



PROJETO DE LEI Nº 385/2023

Estima a receita e fixa a despesa do Estado para o exercício financeiro de 2024 e estabelece outras providências.

O GOVERNADOR DO ESTADO DE SANTA CATARINA

Faço saber a todos os habitantes deste Estado que a Assembleia Legislativa decreta e eu sanciono a seguinte Lei:

**TÍTULO I
DAS DISPOSIÇÕES COMUNS**

Art. 1º Esta Lei estima a receita e fixa a despesa do Estado para o exercício financeiro de 2024, compreendendo:

I – o Orçamento Fiscal, referente aos Poderes do Estado, aos fundos e aos órgãos destes e às entidades da Administração Pública Estadual Indireta;

II – o Orçamento da Seguridade Social, abrangendo todos os órgãos, os fundos, as autarquias e as fundações da Administração Pública Estadual Direta e Indireta, instituídos e mantidos pelo Poder Público, vinculados à Seguridade Social; e

III – o Orçamento de Investimento das empresas em que o Estado, direta ou indiretamente, detém a maioria do capital social com direito a voto.

Art. 2º Integram esta Lei, em atenção ao disposto no art. 6º da Lei nº 18.674, de 2 de agosto de 2023:

I – o Anexo I – Quadros Consolidados do Orçamento;

II – o Anexo II – Demonstrativo de Efeito de Isenções, Anistias, Remissões, Subsídios e Benefícios de Natureza Financeira, Tributária e Creditícia sobre as Receitas e Despesas, na forma do § 6º do art. 165 da Constituição da República e do § 1º do art. 121 da Constituição do Estado; e

III – o Anexo III – Demonstrativo de Compatibilidade entre a Lei de Diretrizes Orçamentárias para o exercício financeiro de 2024 (LDO 2024) e o Projeto de Lei Orçamentária Anual para o exercício de 2024, na forma do inciso I do *caput* do art. 5º da Lei Complementar federal nº 101, de 4 de maio de 2000.

**TÍTULO II
DOS ORÇAMENTOS FISCAL E DA SEGURIDADE SOCIAL**

**CAPÍTULO I
DA ESTIMATIVA DA RECEITA**

Art. 3º Fica a receita orçamentária dos Orçamentos Fiscal e da Seguridade Social estimada em R\$ 48.032.157.568,00 (quarenta e oito bilhões, trinta e dois milhões, cento e cinquenta e sete mil, quinhentos e sessenta e oito reais), abrangendo:



ESTADO DE SANTA CATARINA

I – R\$ 43.838.706.323,00 (quarenta e três bilhões, oitocentos e trinta e oito milhões, setecentos e seis mil, trezentos e vinte e três reais) do Orçamento Fiscal; e

II – R\$ 4.193.451.245,00 (quatro bilhões, cento e noventa e três milhões, quatrocentos e cinquenta e um mil, duzentos e quarenta e cinco reais) do Orçamento da Seguridade Social.

Parágrafo único. Das receitas dos Orçamentos Fiscal e da Seguridade Social, R\$ 2.211.157.200,00 (dois bilhões, duzentos e onze milhões, cento e cinquenta e sete mil e duzentos reais) correspondem às receitas intraorçamentárias.

Art. 4º As receitas da arrecadação de tributos, de contribuições e de outras receitas correntes e de capital, previstas na legislação vigente e discriminadas no Anexo I desta Lei, são estimadas com o seguinte desdobramento:

DEMONSTRATIVO DAS RECEITAS Recursos de Todas as Fontes

Valores em R\$ 1,00

DISCRIMINAÇÃO	VALOR	%
1 - RECEITAS DO TESOURO		
1.1 - RECEITAS CORRENTES DO TESOURO BRUTAS	56.700.498.645,30	118,05
1.1.1 - Impostos, Taxas e Contribuições de Melhoria	47.381.959.901,50	98,65
1.1.3 - Receita Patrimonial	699.538.409,40	1,46
1.1.6 - Receita de Serviços	22.730.683,00	0,05
1.1.7 - Transferências Correntes	8.288.572.990,30	17,26
1.1.9 - Outras Receitas Correntes	307.696.661,10	0,64
DEDUÇÕES DA RECEITA CORRENTE	(18.466.552.228,00)	(38,45)
RECEITAS CORRENTES DO TESOURO LÍQUIDAS		
1.2 - RECEITAS DE CAPITAL	901.018.634,00	1,87
1.2.1 - Operações de Crédito	847.888.000,00	1,77
1.2.3 - Amortização de Empréstimos	12.820.634,00	0,03
1.2.4 - Transferências de Capital	40.310.000,00	0,08
TOTAL DAS RECEITAS DO TESOURO [a]	39.134.965.051,30	81,47
2 - RECEITAS DE OUTRAS FONTES - ADMINISTRAÇÃO INDIRETA E FUNDOS		
2.1 - RECEITAS CORRENTES	6.603.882.219,70	13,74
2.1.1 - Impostos, Taxas e Contribuições de Melhoria	752.134.314,50	1,57
2.1.2 - Contribuições	2.275.768.624,00	4,74
2.1.3 - Receita Patrimonial	663.839.271,60	1,38
2.1.4 - Receita Agropecuária	2.203.398,00	0,00
2.1.5 - Receita Industrial	87.639,00	0,00
2.1.6 - Receita de Serviços	638.181.917,00	1,33
2.1.7 - Transferências Correntes	1.992.013.834,70	4,15
2.1.9 - Outras Receitas Correntes	279.653.220,90	0,58



ESTADO DE SANTA CATARINA

2.2 - RECEITAS DE CAPITAL	70.015.615,00	0,14
2.2.2 - Alienação de Bens	22.784.700,00	0,05
2.2.3 - Amortização de Empréstimos	37.021.696,00	0,08
2.2.4 - Transferências de Capital	10.209.219,00	0,02
TOTAL DAS RECEITAS DE OUTRAS FONTES - ADMINISTRAÇÃO INDIRETA E FUNDOS [b]	6.673.897.834,70	13,89
3 - RECEITAS INTRAORÇAMENTÁRIAS		
3.7 - RECEITAS CORRENTES	2.211.157.200,00	4,60
3.7.2 - Receita de Contribuições	1.762.958.599,00	3,67
3.7.3 - Receita Patrimonial	1.194.307,00	0,00
3.7.6 - Receita de Serviços	370.464.568,00	0,77
3.7.9 - Outras Receitas Correntes	76.539.726,00	0,16
3.8 - RECEITAS DE CAPITAL	0,00	0,00
3.8.9 - Outras Receitas de Capital	0,00	0,00
TOTAL DAS RECEITAS INTRAORÇAMENTÁRIAS [c]	2.211.157.200,00	4,60
TOTAL [a+b+c]	48.032.157.568,00	100,00

CAPÍTULO II DA FIXAÇÃO DA DESPESA

Seção I Da Despesa Total

Art. 5º Fica a despesa orçamentária fixada em R\$ 48.032.157.568,00 (quarenta e oito bilhões, trinta e dois milhões, cento e cinquenta e sete mil, quinhentos e sessenta e oito reais), desdobrando-se segundo os orçamentos, as categorias econômicas e os grupos de despesas a seguir especificados:

I – R\$ 31.674.256.510,00 (trinta e um bilhões, seiscentos e setenta e quatro milhões, duzentos e cinquenta e seis mil, quinhentos e dez reais) do Orçamento Fiscal; e

II – R\$ 16.357.901.058,00 (dezesesseis bilhões, trezentos e cinquenta e sete milhões, novecentos e um mil e cinquenta e oito reais) do Orçamento da Seguridade Social.

Parágrafo único. Das despesas dos Orçamentos Fiscal e da Seguridade Social, R\$ 2.211.157.200,00 (dois bilhões, duzentos e onze milhões, cento e cinquenta e sete mil e duzentos reais) correspondem a despesas intraorçamentárias.

DEMONSTRATIVO DAS DESPESAS POR CATEGORIA ECONÔMICA E GRUPO DE DESPESA

Valores em R\$ 1,00

DISCRIMINAÇÃO	VALOR	%
1 - DESPESAS CORRENTES	41.476.693.159	86,35
1.31 - Pessoal e Encargos Sociais	27.140.714.711	56,51



ESTADO DE SANTA CATARINA

1.32 - Juros e Encargos da Dívida	906.445.014	1,89
1.33 - Outras Despesas Correntes	13.429.533.434	27,96
2 - DESPESAS DE CAPITAL	6.554.464.409	13,65
2.44 - Investimentos	4.768.192.990	9,86
2.45 - Inversões Financeiras	281.037.812	0,59
2.46 - Amortização da Dívida	1.535.233.607	3,20
3 - DESPESAS CORRENTES INTRAORÇAMENTÁRIAS	2.210.194.312	4,60
3.31 - Pessoal e Encargos Sociais	1.859.274.316	3,88
3.33 - Outras Despesas Correntes	345.919.996	0,72
4 - DESPESAS DE CAPITAL INTRAORÇAMENTÁRIAS	962.888	0,00
4.44 - Investimentos	960.888	0,00
4.45 - Inversões Financeiras	2.000	0,00
5 - RESERVA DE CONTINGÊNCIA	1.000.000	0,00
5.99 - Reserva de Contingência	1.000.000	0,00
TOTAL	48.032.157.568	100,00

Seção II

Da Distribuição da Despesa por Órgão/Unidade Orçamentária

Art. 6º A despesa fixada à conta de recursos previstos neste Título, observada a programação constante do Anexo I desta Lei, apresenta o seguinte desdobramento:

DESPESA POR ÓRGÃO/UNIDADE ORÇAMENTÁRIA Recursos de Todas as Fontes

Valores em R\$ 1,00

ESPECIFICAÇÃO		RECURSOS DO TESOURO	RECURSOS DE OUTRAS FONTES	TOTAL
1. Administração Direta				
1.1	Assembleia Legislativa do Estado de Santa Catarina	1.020.746.386	26.027.840	1.046.774.226
1.2	Tribunal de Contas do Estado de Santa Catarina	464.629.202	13.513.000	478.142.202
1.3	Tribunal de Justiça do Estado de Santa Catarina	2.851.945.789	308.122.762	3.160.068.551
1.4	Fundo de Reparelhamento da Justiça		606.912.010	606.912.010
1.5	Ministério Público de Santa Catarina	1.206.242.746	8.891.420	1.215.134.166
1.6	Fundo para Reconstituição de Bens Lesados		33.985.828	33.985.828
1.7	Fundo Especial do Centro de Estudos e Aperfeiçoamento Funcional do Ministério Público de Santa Catarina		269.300	269.300
1.8	Fundo Especial de Modernização e Reparelhamento do Ministério Público		94.498.083	94.498.083
1.9	Defensoria Pública do Estado de Santa Catarina	157.000.000		157.000.000
1.10	Fundo de Aparelhamento da Defensoria Pública do Estado de Santa Catarina		713.241	713.241
1.11	Fundo de Melhoria da Polícia Civil	1.001.093.025	6.396.005	1.007.489.030



ESTADO DE SANTA CATARINA

1.12	Fundo de Melhoria do Corpo de Bombeiros Militar	478.300.618	58.890.136	537.190.754
1.13	Fundo Estadual de Segurança Pública		5.437.000	5.437.000
1.14	Fundo para Melhoria da Segurança Pública	72.672.000	150.182	72.822.182
1.15	Fundo de Melhoria da Polícia Militar	1.593.538.356	48.719.556	1.642.257.912
1.16	Fundo de Melhoria da Perícia Oficial	268.476.618	2.855.746	271.332.364
1.17	Secretaria de Estado da Assistência Social, Mulher e Família	77.575.300	30.000	77.605.300
1.18	Fundo Estadual de Segurança Alimentar e Nutricional	1.500.000		1.500.000
1.19	Fundo Estadual de Assistência Social	64.696.923	578.869	65.275.792
1.20	Fundo de Habitação Popular do Estado de Santa Catarina	2.500.000		2.500.000
1.21	Fundo Estadual do Idoso		29.001.202	29.001.202
1.22	Fundo para a Infância e Adolescência		26.832.403	26.832.403
1.23	Secretaria de Estado da Indústria, do Comércio e do Serviço	86.268.084		86.268.084
1.24	Secretaria de Estado da Ciência, Tecnologia e Inovação	32.500.000		32.500.000
1.25	Secretaria de Estado de Portos, Aeroportos e Ferrovias	82.140.000		82.140.000
1.26	Secretaria de Estado do Planejamento	17.615.000		17.615.000
1.27	Superintendência de Desenvolvimento das Regiões Metropolitanas de Santa Catarina	14.308.000		14.308.000
1.28	Secretaria de Estado do Turismo	59.815.046	633.002	60.448.048
1.29	Secretaria de Estado do Meio Ambiente e da Economia Verde	12.000.000		12.000.000
1.30	Fundo Especial de Proteção ao Meio Ambiente		2.200.000	2.200.000
1.31	Fundo Estadual de Recursos Hídricos	9.093.756		9.093.756
1.32	Fundo Catarinense de Mudanças Climáticas		2.100.000	2.100.000
1.33	Secretaria de Estado da Comunicação	138.590.000		138.590.000
1.34	Secretaria de Estado da Proteção e Defesa Civil	3.030.972		3.030.972
1.35	Fundo Estadual de Defesa Civil	121.939.801	1.842.785	123.782.586
1.36	Secretaria de Estado da Casa Civil	71.578.316		71.578.316
1.37	Procuradoria-Geral do Estado	259.648.019		259.648.019
1.38	Controladoria-Geral do Estado	59.681.473		59.681.473
1.39	Secretaria Executiva de Articulação Nacional	8.045.088		8.045.088
1.40	Agência de Regulação de Serviços Públicos de Santa Catarina		34.774.848	34.774.848
1.41	Fundação Catarinense de Cultura	39.502.967	1.400.082	40.903.049
1.42	Fundação Catarinense de Esporte	50.663.123	8.321.600	58.984.723
1.43	Fundo Especial de Estudos Jurídicos e de Reaparelhamento	20.500.000	59.486.567	79.986.567
1.44	Gabinete do Vice-Governador	7.729.903		7.729.903
1.45	Secretaria de Estado da Agricultura	105.995.081		105.995.081
1.46	Secretaria Executiva da Aquicultura e Pesca	12.665.589		12.665.589
1.47	Fundo de Terras do Estado de Santa Catarina		412.000	412.000
1.48	Fundo Estadual de Desenvolvimento Rural	24.105.840	72.560.828	96.666.668
1.49	Fundo Estadual de Sanidade Animal		19.600.000	19.600.000
1.50	Secretaria de Estado da Educação	6.263.857.780		6.263.857.780



ESTADO DE SANTA CATARINA

1.51	Fundo de Apoio à Manutenção e ao Desenvolvimento da Educação Superior no Estado de Santa Catarina		207.901.813	207.901.813
1.52	Fundo Estadual de Educação	3.844.868		3.844.868
1.53	Secretaria de Estado da Administração	231.156.618		231.156.618
1.54	Fundo Financeiro	6.090.000.000	4.050.710.105	10.140.710.105
1.55	Fundo de Materiais, Publicações e Impressos Oficiais		6.737.750	6.737.750
1.56	Fundo do Plano de Saúde dos Servidores Públicos Estaduais		942.104.017	942.104.017
1.57	Fundo Patrimonial	33.876.774	16.339.126	50.215.900
1.58	Fundo Estadual de Saúde	5.144.016.768	748.104.658	5.892.121.426
1.59	Fundo Estadual de Apoio aos Hospitais Filantrópicos de Santa Catarina, ao Centro de Hematologia e Hemoterapia de Santa Catarina (HEMOSC), ao Centro de Pesquisas Oncológicas Dr. Alfredo Daura Jorge (CEPON) e aos Hospitais Municipais	62.336.801	3.216.971	65.553.772
1.60	Secretaria de Estado da Fazenda	700.545.150		700.545.150
1.61	Encargos Gerais do Estado	3.700.906.431		3.700.906.431
1.62	Fundo Estadual de Promoção Social e Erradicação da Pobreza	203.024.803	819.557.390	1.022.582.193
1.63	Fundo de Apoio ao Desenvolvimento Empresarial de Santa Catarina		26.874.645	26.874.645
1.64	Secretaria de Estado da Infraestrutura e Mobilidade	2.383.514.818		2.383.514.818
1.65	Fundo Rotativo Regional do Médio Vale do Itajaí		2.100.000	2.100.000
1.66	Fundo Rotativo Regional do Vale do Itajaí		3.600.000	3.600.000
1.67	Fundo Rotativo Regional Norte		2.800.000	2.800.000
1.68	Fundo Rotativo Regional Sul		3.000.000	3.000.000
1.69	Fundo Rotativo Regional Serrano		4.177.264	4.177.264
1.70	Fundo Rotativo Regional da Grande Florianópolis		2.000.000	2.000.000
1.71	Fundo Rotativo Regional Oeste		8.000.000	8.000.000
1.72	Fundo Penitenciário do Estado de Santa Catarina	1.538.279.058	73.458.150	1.611.737.208
1.73	Fundo Rotativo da Penitenciária de São Pedro de Alcântara		1.300.000	1.300.000
1.74	Fundo Rotativo Regional do Planalto Norte		1.500.000	1.500.000
1.75	Reserva de Contingência	1.000.000		1.000.000
2. Autarquias				
2.1	Departamento Estadual de Trânsito	122.053.730	66.150.182	188.203.912
2.2	Junta Comercial do Estado de Santa Catarina		30.194.600	30.194.600
2.3	Instituto de Metrologia de Santa Catarina	3.370.773	24.200.000	27.570.773
2.4	Instituto do Meio Ambiente do Estado de Santa Catarina	60.923.794	61.029.067	121.952.861
2.5	Instituto de Previdência do Estado de Santa Catarina		142.741.140	142.741.140
3. Empresas Estatais Deficitárias				
3.1	Companhia de Habitação do Estado de Santa Catarina	6.000.000	5.171.422	11.171.422
3.2	Companhia Integrada de Desenvolvimento Agrícola de Santa Catarina	303.871.172	10.916.497	314.787.669
3.3	Empresa de Pesquisa Agropecuária e Extensão Rural de Santa Catarina	501.014.706	32.434.852	533.449.558
3.4	Santa Catarina Turismo S.A.	5.325.964		5.325.964



4. Fundações				
4.1	Fundação de Amparo à Pesquisa e Inovação do Estado de Santa Catarina	118.000.000	13.373.265	131.373.265
4.2	Fundação Escola de Governo	6.748.396	1.055.804	7.804.200
4.3	Fundação Catarinense de Educação Especial	597.062.159		597.062.159
4.4	Fundação Universidade do Estado de Santa Catarina	769.378.301	35.753.899	805.132.200
TOTAL		39.210.498.656	8.821.658.912	48.032.157.568

Seção III**Da Aplicação de Recursos em Ações e Serviços Públicos de Saúde e na Manutenção e no Desenvolvimento do Sistema de Ensino**

Art. 7º O Estado destinará para ações e serviços públicos de saúde a importância de R\$ 5.205.635.732,00 (cinco bilhões, duzentos e cinco milhões, seiscentos e trinta e cinco mil, setecentos e trinta e dois reais), que corresponde a 14% (quatorze por cento) das receitas provenientes de impostos e das transferências da União ao Estado, conforme detalhamento a seguir:

DEMONSTRATIVO DA APLICAÇÃO DAS RECEITAS DE IMPOSTOS VINCULADOS ÀS AÇÕES E AOS SERVIÇOS PÚBLICOS DE SAÚDE
(Art. 198, § 2º, da Constituição da República; art. 77 do Ato das Disposições Constitucionais Transitórias da Constituição da República; art. 6º da Lei Complementar federal nº 141, de 13 de janeiro de 2012; e art. 25, § 1º, inciso IV, alínea “b”, da Lei Complementar federal nº 101, de 2000)

ESPECIFICAÇÃO	Valores em R\$ 1,00
1 - RECEITA TOTAL ESTIMADA	37.183.112.369
1.1 - Impostos	33.938.467.211
1.2 - Transferências de Impostos Federais	2.609.125.328
1.3 - Multas e Juros de Mora dos Impostos	271.007.386
1.4 - Multas e Juros de Mora da Dívida Ativa dos Impostos	103.352.060
1.5 - Dívida Ativa dos Impostos	261.160.384
2 - PERCENTUAL MÍNIMO A APLICAR	12%
3 - VALOR MÍNIMO A APLICAR	4.461.973.484
4 - PERCENTUAL FIXADO	14%
5 - TOTAL DA DESPESA FIXADA	5.205.635.732

Art. 8º O Estado destinará para manutenção e desenvolvimento do sistema de ensino a importância de R\$ 7.136.384.388,00 (sete bilhões, cento e trinta e seis milhões, trezentos e oitenta e quatro mil, trezentos e oitenta e oito reais), que, somada à dedução a maior para o Fundo de Manutenção e Desenvolvimento da Educação Básica e de Valorização dos Profissionais da Educação (Fundeb), no valor de R\$ 2.537.114.676,00 (dois bilhões, quinhentos e trinta e sete milhões, cento e quatorze mil, seiscentos e setenta e seis reais), corresponde a 26,02% (vinte e seis inteiros e dois centésimos por cento) das receitas provenientes de impostos e das transferências da União ao Estado, conforme detalhamento a seguir:



ESTADO DE SANTA CATARINA

DEMONSTRATIVO DA APLICAÇÃO DA RECEITA DE IMPOSTOS VINCULADOS À MANUTENÇÃO E AO DESENVOLVIMENTO DO SISTEMA DE ENSINO

(Art. 212 da Constituição da República; art. 25, § 1º, inciso IV, alínea “b”, da Lei Complementar federal nº 101, de 2000; e art. 167 da Constituição do Estado)

ESPECIFICAÇÃO	VALORES em R\$ 1,00
1 - RECEITA TOTAL ESTIMADA	37.183.122.369
1.1 - Impostos	33.938.467.211
1.2 - Transferências de Impostos Federais	2.609.125.328
1.3 - Multas e Juros de Mora dos Impostos	271.007.386
1.4 - Multas e Juros de Mora da Dívida Ativa dos Impostos	103.352.060
1.5 - Dívida Ativa dos Impostos	261.160.384
2 - DEDUÇÃO DA RECEITA CORRENTE PARA FORMAÇÃO DO FUNDEB	6.875.505.648
2.1 - Impostos	6.226.576.653
2.2 - Transferências de Impostos Federais	521.825.066
2.3 - Multas e Juros de Mora dos Impostos	54.201.477
2.4 - Multas e Juros de Mora da Dívida Ativa dos Impostos	20.670.411
2.5 - Dívida Ativa dos Impostos	52.232.077
3 - PERCENTUAL MÍNIMO A APLICAR	25%
4 - VALOR MÍNIMO A APLICAR NA MANUTENÇÃO E NO DESENVOLVIMENTO DO SISTEMA DE ENSINO	9.295.778.092
5 - DESPESA FIXADA	7.136.384.388
6 - DEDUÇÃO A MAIOR PARA O FUNDEB	2.537.114.676
7 - VALOR APLICADO [5+6]	9.673.499.064
8 - PERCENTUAL APLICADO	26,02%

CAPÍTULO III DA AUTORIZAÇÃO PARA ABERTURA DE CRÉDITOS ADICIONAIS

Art. 9º Fica o Governador do Estado autorizado a:

I – abrir, durante o exercício financeiro, créditos suplementares até o limite de 15% (quinze por cento) das dotações orçamentárias a que se refere o inciso I do § 8º do art. 120 da Constituição do Estado, observado o disposto no art. 43 da Lei federal nº 4.320, de 17 de março de 1964;

II – abrir créditos adicionais à conta do produto de operações de crédito até o limite dos valores autorizados em lei;

III – abrir créditos adicionais à conta dos recursos consignados sob a denominação de Reserva de Contingência, observado o disposto no inciso III do *caput* do art. 5º da Lei Complementar federal nº 101, de 2000;

IV – abrir créditos adicionais, durante o exercício financeiro, exclusivamente para despesas com pessoal ativo e inativo, encargos sociais, auxílio-alimentação, pensões especiais, serviços da dívida, plano de saúde dos servidores públicos do Estado e sentenças judiciais, mediante a utilização de recursos provenientes da anulação de dotações orçamentárias consignadas a outra unidade orçamentária ou a outro órgão;



V – designar o Secretário de Estado da Fazenda, que, por sua vez, poderá delegar competência ao Diretor de Planejamento Orçamentário da Secretaria de Estado da Fazenda (SEF), para remanejar, por portaria do órgão central do Sistema Administrativo de Planejamento Orçamentário, dotações orçamentárias entre subações de uma unidade orçamentária ou de um mesmo órgão;

VI – adotar, durante a execução orçamentária, as medidas necessárias para ajustar a programação das despesas autorizadas ao efetivo ingresso das receitas, dentro dos limites constitucionais e legais;

VII – abrir créditos especiais durante a execução orçamentária quando as subações já estiverem programadas no Plano Plurianual para o quadriênio 2024-2027 (PPA 2024-2027);

VIII – abrir créditos adicionais, durante o exercício financeiro, com recursos vinculados às operações de crédito, mediante a anulação de dotações orçamentárias consignadas a outra unidade orçamentária;

IX – remanejar entre as unidades orçamentárias, por portaria do Secretário de Estado da Fazenda, as dotações orçamentárias das subações de emendas parlamentares impositivas à lei orçamentária anual de que trata o § 9º do art. 120 da Constituição do Estado;

X – abrir créditos adicionais por remanejamento entre unidades gestoras, durante o exercício financeiro, a fim de atender às despesas que devam ser obrigatoriamente aplicadas para atingir os percentuais mínimos estabelecidos nos arts. 198 e 212 da Constituição da República;

XI – abrir créditos adicionais por remanejamento entre unidades gestoras, durante o exercício financeiro, a fim de atender às despesas que devam ser obrigatoriamente aplicadas para atingir o percentual mínimo estabelecido no art. 193 da Constituição do Estado;

XII – abrir créditos suplementares, durante o exercício financeiro, com recursos recebidos de termos de repasse, tendo como concedente órgão ou entidade da Administração Pública Federal Direta ou Indireta, vinculados à contrapartida do Estado, inicialmente prevista nesta Lei, nos termos da Portaria Interministerial nº 424, de 30 de dezembro de 2016, observadas, ainda, as condicionantes estabelecidas pelo Decreto nº 903, de 21 de outubro de 2020, e pela Resolução GGG nº 11, de 11 de novembro de 2019; e

XIII – abrir créditos adicionais, durante o exercício financeiro, a fim de atender ao disposto na Lei nº 18.676, de 10 de agosto de 2023, mediante a utilização de recursos provenientes da anulação de dotações orçamentárias consignadas a outra unidade orçamentária ou a outro órgão.

§ 1º O órgão central do Sistema Administrativo de Planejamento Orçamentário, sem a necessidade de ato de alteração orçamentária, observando as normas constitucionais e legais, poderá, por meio do Sistema Integrado de Planejamento e Gestão Fiscal do Estado de Santa Catarina (SIGEF):



ESTADO DE SANTA CATARINA

I – modificar as categorias econômicas, os grupos de natureza de despesas, o elemento de despesa dentro da mesma subação, bem como a modalidade de aplicação e o Identificador do Exercício, Contrapartida e Orçamento de Investimento (ID-ECI) das destinações de recursos; e

II – remanejar dotações orçamentárias entre subações da mesma unidade orçamentária exclusivamente para despesas com pessoal ativo e inativo, encargos sociais, auxílio-alimentação, pensões especiais, serviços da dívida, plano de saúde dos servidores públicos do Estado e sentenças judiciais.

§ 2º Ficam excluídos do limite a que se refere o inciso I do *caput* deste artigo os créditos suplementares:

I – para atender a despesas com pessoal ativo e inativo, encargos sociais, auxílio-alimentação, pensões especiais, planos de previdência e saúde dos servidores públicos do Estado, serviços da dívida e débitos constantes de sentenças judiciais;

II – para atender a despesas programadas à conta de receitas vinculadas;

III – para atender a despesas programadas à conta de receitas próprias de entidades da Administração Pública Estadual Indireta, inclusive de fundos;

IV – abertos com base no superávit financeiro, nos termos do inciso I do § 1º do art. 43 da Lei federal nº 4.320, de 1964;

V – abertos para atender às Transferências Especiais Voluntárias (TEVs) de que trata a Lei nº 18.676, de 2023; e

VI – abertos no orçamento do Poder Judiciário, do Poder Legislativo, do Tribunal de Contas do Estado de Santa Catarina (TCE/SC), do Ministério Público de Santa Catarina (MPSC) e da Defensoria Pública do Estado de Santa Catarina (DPE/SC).

TÍTULO III DO ORÇAMENTO DE INVESTIMENTO

CAPÍTULO I DA DESPESA

Art. 10. Fica a despesa do Orçamento de Investimento, observada a programação constante do Anexo I desta Lei, fixada em R\$ 2.508.852.748,00 (dois bilhões, quinhentos e oito milhões, oitocentos e cinquenta e dois mil, setecentos e quarenta e oito reais), conforme o seguinte desdobramento:

DEMONSTRATIVO DOS INVESTIMENTOS DAS EMPRESAS

Valores em R\$ 1,00	
EMPRESAS	VALOR
Secretaria de Estado da Ciência, Tecnologia e Inovação	20.859.500
Centro de Informática e Automação do Estado de Santa Catarina S.A.	20.859.500



ESTADO DE SANTA CATARINA

Secretaria de Estado de Portos, Aeroportos e Ferrovias	410.582.000
SC Participações e Parcerias S.A.	2.325.000
Imbituba Administradora da Zona de Processamento de Exportação S.A.	7.500.000
SCPar Porto de Imbituba S.A.	64.843.000
SCPar Porto de São Francisco do Sul S.A.	335.914.000
Gabinete do Governador do Estado	2.075.961.248
CELESC Geração S.A.	145.504.088
CELESC Distribuição S.A.	1.316.116.232
Companhia Catarinense de Águas e Saneamento	424.419.175
Companhia de Gás de Santa Catarina	117.534.953
Agência de Fomento do Estado de Santa Catarina S.A.	66.136.800
Companhia Hidromineral Caldas da Imperatriz	1.250.000
Sapiens Parque S.A.	5.000.000
Secretaria de Estado da Agricultura	1.450.000
Centrais de Abastecimento do Estado de Santa Catarina S.A.	1.450.000
TOTAL	2.508.852.748

CAPÍTULO II DAS FONTES DE FINANCIAMENTO

Art. 11. As fontes de financiamento para a cobertura das despesas fixadas no art. 10 desta Lei, decorrentes da geração de recursos próprios, de recursos de operações de crédito internas e externas, vedado o endividamento com fornecedores, prestadores de serviços ou instituições financeiras para compensar frustração de receita não estimada e de recursos de outras fontes, apresentam o seguinte desdobramento:

DETALHAMENTO DAS FONTES DE FINANCIAMENTO DOS INVESTIMENTOS DAS EMPRESAS

ESPECIFICAÇÃO	Valores em R\$ 1,00 VALOR
Geração Própria	1.954.268.693
6.1.10 - Recursos do orçamento de investimento - geração própria	1.954.268.693
Recursos do Tesouro	68.700.000
6.2.10 - Recursos para aumento do patrimônio líquido - Tesouro	68.700.000
Operações de Crédito de Longo Prazo	224.819.042
6.3.10 - Operações de crédito de longo prazo - interna	46.346.323
6.3.20 - Operações de crédito de longo prazo - externa	178.472.719
TOTAL	2.508.852.748

CAPÍTULO III DA AUTORIZAÇÃO PARA A ABERTURA DE CRÉDITOS ADICIONAIS

Art. 12. Fica o Governador do Estado autorizado a:



ESTADO DE SANTA CATARINA

I – abrir créditos suplementares, até o limite de 15% (quinze por cento) das dotações orçamentárias, mediante a geração adicional de recursos ou a anulação parcial de dotações orçamentárias;

II – realizar as correspondentes alterações no Orçamento de Investimento quando a abertura de créditos suplementares ou especiais aos Orçamentos Fiscal e da Seguridade Social, previstos nesta Lei, estiver relacionada com empresas estatais; e

III – abrir crédito especial durante a execução orçamentária quando as subações já estiverem programadas no PPA 2024-2027.

TÍTULO IV DAS DISPOSIÇÕES FINAIS

Art. 13. Para a implementação das ações previstas nos Orçamentos Fiscal, da Seguridade Social e de Investimento, a execução orçamentária poderá ser processada mediante a descentralização de créditos orçamentários entre órgãos e entidades constantes desta Lei e de suas alterações, na forma dos procedimentos previstos na Lei nº 12.931, de 13 de fevereiro de 2004, ou mediante descentralização das dotações por nota de crédito, para execução pelas unidades administrativas que forem criadas nos termos do art. 142 da Lei Complementar nº 741, de 12 de junho de 2019.

Art. 14. Esta Lei entra em vigor em 1º de janeiro de 2024.

Florianópolis,

JORGINHO DOS SANTOS MELLO
Governador do Estado



**ESTADO DE SANTA CATARINA
SECRETARIA DE ESTADO DA FAZENDA
DIRETORIA DE PLANEJAMENTO ORÇAMENTÁRIO**

***Orçamentos Fiscal, da Seguridade Social
e de Investimento para 2024***

ANEXO I – Quadros Consolidados do Orçamento





SUMÁRIO - ANEXO I

PARTE 1 - QUADROS CONSOLIDADOS DOS ORÇAMENTOS FISCAL E DA SEGURIDADE SOCIAL	013
1.1 Evolução da Receita	021
1.2 Sumário Geral da Receita dos Orçamentos Fiscal e da Seguridade Social	023
1.3 Demonstrativo da Receita e Despesa segundo as Categorias Econômicas – Recursos de todas as Fontes	024
1.4 Demonstrativo da Receita e Despesa segundo as Categorias Econômicas – Orçamento Fiscal	027
1.5 Demonstrativo da Receita e Despesa segundo as Categorias Econômicas – Orçamento da Seguridade Social	028
1.6 Demonstrativo da Receita dos Orçamentos Fiscal e da Seguridade Social por Fonte – com Agregador.....	029
1.7 Demonstrativo da Receita dos Orçamentos Fiscal e da Seguridade Social por Fonte – Orçamento Fiscal	076
1.8 Demonstrativo da Receita dos Orçamentos Fiscal e da Seguridade Social por Fonte – Orçamento da Seguridade Social.....	118
1.9 Desdobramento da Receita – Recursos de Todas as Fontes	125
1.10 Desdobramento da Receita – Orçamento Fiscal	147
1.11 Desdobramento da Receita – Orçamento da Seguridade Social	166
1.12 Demonstrativo das Receitas Diretamente Arrecadadas por Órgão/Unidade Orçamentária	170
1.13 Demonstrativo da Receita Corrente Líquida – Recursos de Todas as Fontes.....	198
1.14 Demonstrativo da Receita Líquida Disponível	229
1.15 Legislação da Receita	233
1.16 Evolução da Despesa	237
1.17 Sumário Geral da Despesa por sua Natureza	238
1.18 Demonstrativo das Fontes de Recursos por Grupo de Despesa – Recursos Todas as Fontes.....	239
1.19 Demonstrativo da Despesa dos Orçamentos Fiscal e da Seguridade Social por Poder e Órgão - Recursos Todas as Fontes.....	250
1.20 Despesa dos Orçamentos Fiscal e da Seguridade Social por Função	347
1.21 Despesa dos Orçamentos Fiscal e da Seguridade Social por Subfunção	348
1.22 Despesa dos Orçamentos Fiscal e da Seguridade Social segundo a Função detalhada por Subfunção	351
1.23 Despesa dos Orçamentos Fiscal e da Seguridade Social por Programa	358



**PARTE 2 - ORÇAMENTOS FISCAL E DA SEGURIDADE SOCIAL – DETALHAMENTO DAS AÇÕES
PODER LEGISLATIVO**

01000 - ASSEMBLEIA LEGISLATIVA DO ESTADO 361
01001 - Assembleia Legislativa do Estado 366

02000 - TRIBUNAL DE CONTAS DO ESTADO 373
02001 - Tribunal de Contas do Estado 375

PODER JUDICIÁRIO

03000 - TRIBUNAL DE JUSTIÇA DO ESTADO 381
03001 - Tribunal de Justiça do Estado 389
03091 - Fundo de Reparcelamento da Justiça 399

PODER EXECUTIVO

04000 - MINISTÉRIO PÚBLICO 427
04001 - Ministério Público 432
04091 - Fundo para Reconstituição de Bens Lesados 437
04092 - Fundo Especial do Centro de Estudos e Aperfeiçoamento Funcional do Ministério Público de Santa Catarina 441
04093 - Fundo Especial de Modernização e Reparcelamento do Ministério Público..... 445

15000 - DEFENSORIA PÚBLICA DO ESTADO DE SANTA CATARINA..... 455
15001 - Defensoria Pública do Estado de Santa Catarina..... 460
15092 - Fundo de Aparentamento da Defensoria Pública do Estado de Santa Catarina..... 464

16000 - SECRETARIA DE ESTADO DA SEGURANÇA PÚBLICA 468
16020 - Departamento Estadual de Trânsito..... 472
16084 - Fundo de Melhoria da Polícia Civil..... 481
16099 - Fundo de Melhoria da Perícia Oficial..... 494
16097 - Fundo de Melhoria da Polícia Militar 501
16085 - Fundo de Melhoria do Corpo de Bombeiros..... 521
16090 - Fundo Estadual de Segurança Pública..... 531



ESTADO DE SANTA CATARINA

16091	Fundo para Melhoria da Segurança	538
26000	- SECRETARIA DE ESTADO DA ASSISTÊNCIA SOCIAL, MULHER E FAMÍLIA	550
26001	- Secretaria de Estado da Assistência Social, Mulher e Família	556
26022	- Companhia de Habitação do Estado de Santa Catarina S/A.....	571
26092	- Fundo Estadual de Segurança Alimentar e Nutricional	575
26093	- Fundo Estadual de Assistência Social	580
26094	- Fundo de Habitação Popular do Estado de Santa Catarina	588
26098	- Fundo Estadual do Idoso	596
26099	- Fundo para a Infância e Adolescência	602
27000	- SECRETARIA DE ESTADO DA INDÚSTRIA, DO COMÉRCIO E DO SERVIÇO	610
27001	- Secretaria de Estado da Indústria, do Comércio e do Serviço.....	612
27023	- Junta Comercial do Estado de Santa Catarina.....	628
27025	- Instituto de Metrologia de Santa Catarina	636
28000	- SECRETARIA DE ESTADO DA CIÊNCIA, TECNOLOGIA E INOVAÇÃO.....	640
28001	- Secretaria de Estado da Ciência, Tecnologia e Inovação	643
28024	- Fundação de Amparo à Pesquisa e Inovação do Estado de Santa Catarina	655
29000	- SECRETARIA DE ESTADO DE PORTOS, AEROPORTOS E FERROVIAS	663
29001	- Secretaria de Estado de Portos, Aeroportos e Ferrovias -	670
31000	- SECRETARIA DE ESTADO DO PLANEJAMENTO	672
31001	- Secretaria de Estado do Planejamento	676
31002	- Fundação Escola de Governo.....	682
31020	- Superintendência de Desenvolvimento das Regiões Metropolitanas de Santa Catarina	690
32000	- SECRETARIA DE ESTADO DO TURISMO	698
32001	- Secretaria de Estado do Turismo	704
33000	- SECRETARIA DE ESTADO DO MEIO AMBIENTE E DA ECONOMIA VERDE	713
33001	- Secretaria de Estado do Meio Ambiente e da Economia Verde	717
33021	- Instituto do Meio Ambiente.....	725
33091	- Fundo Especial de Proteção ao Meio Ambiente	732



ESTADO DE SANTA CATARINA

33092	- Fundo Estadual de Recursos Hídricos	737
33095	- Fundo Catarinense de Mudanças Climáticas.....	742
34000	- SECRETARIA DE ESTADO DA COMUNICAÇÃO	745
34001	- Secretaria de Estado da Comunicação.....	748
35000	- SECRETARIA DE ESTADO DA PROTEÇÃO E DEFESA CIVIL	752
35001	- Secretaria de Estado da Proteção e Defesa Civil	756
35091	- Fundo Estadual de Defesa Civil.....	762
41000	- SECRETARIA DE ESTADO DA CASA CIVIL.....	774
41001	- Secretaria de Estado da Casa Civil.....	779
41002	- Procuradoria Geral do Estado	789
41007	- Controladoria Geral do Estado	797
41014	- Secretaria Executiva de Articulação Nacional.....	806
41069	- Agência Reguladora de Serviços Públicos de Santa Catarina	813
41070	- Fundação Catarinense de Cultura	821
41073	- Fundação Catarinense de Esporte.....	830
41091	- Fundo Especial de Estudos Jurídicos e de Reparelhamento	846
42000	- GABINETE DO VICE-GOVERNADOR	852
42002	- Gabinete do Vice – Governador	854
44000	- SECRETARIA DE ESTADO DA AGRICULTURA.....	859
44001	- Secretaria de Estado da Agricultura.....	874
44022	- Companhia Integrada de Desenvolvimento Agrícola de Santa Catarina S.A.....	878
44023	- Empresa de Pesquisa Agropecuária e Extensão Rural de Santa Catarina S.A.....	887
44025	- Secretaria Executiva da Aquicultura e Pesca.....	898
44091	- Fundo de Terras do Estado de Santa Catarina	902
44093	- Fundo Estadual de Desenvolvimento Rural	907
44094	- Fundo Estadual de Sanidade Animal	920
45000	- SECRETARIA DE ESTADO DA EDUCAÇÃO.....	922
45001	- Secretaria de Estado da Educação.....	928
45021	- Fundação Catarinense de Educação Especial	954



ESTADO DE SANTA CATARINA

45022	- Fundação Universidade do Estado de Santa Catarina	966
45091	- Fundo de Apoio à Manutenção e ao Desenvolvimento da Educação Superior no Estado de SC.....	980
47000	- SECRETARIA DE ESTADO DA ADMINISTRAÇÃO	982
47001	- Secretaria de Estado da Administração	988
47022	- Instituto de Previdência do Estado de Santa Catarina	1000
47076	- Fundo Financeiro.....	1009
47091	- Fundo de Materiais, Publicações e Impressos Oficiais.....	1020
47092	- Fundo do Plano de Saúde dos Servidores Públicos Estaduais.....	1027
47093	- Fundo Patrimonial.....	1036
48000	- SECRETARIA DE ESTADO DA SAÚDE	1039
48091	- Fundo Estadual de Saúde	1043
48093	- Fundo Estadual de Apoio aos Hospitais Filantrópicos de Santa Catarina.....	1074
52000	- SECRETARIA DE ESTADO DA FAZENDA	1077
52001	- Secretaria de Estado da Fazenda.....	1082
52002	- Encargos Gerais do Estado	1094
52025	- Santa Catarina Turismo S.A.....	1109
52088	- Fundo Estadual de Promoção Social e Erradicação da Pobreza	1114
52091	- Fundo de Apoio ao Desenvolvimento Empresarial de Santa Catarina	1127
53000	- SECRETARIA DE ESTADO DA INFRAESTRUTURA E MOBILIDADE	1129
53001	- Secretaria de Estado da Infraestrutura e Mobilidade.....	1135
54000	- SECRETARIA DE ESTADO DA ADMINISTRAÇÃO PRISIONAL E SOCIOEDUCATIVA.....	1184
54089	- Fundo Rotativo Regional do Médio Vale do Itajaí.....	1186
54090	- Fundo Rotativo Regional do Vale do Itajaí.....	1189
54091	- Fundo Rotativo Regional Norte.....	1193
54092	- Fundo Rotativo Regional Sul.....	1198
54093	- Fundo Rotativo Regional Serrano.....	1202
54094	- Fundo Rotativo Regional da Grande Florianópolis.....	1205
54095	- Fundo Rotativo Regional Oeste.....	1210
54096	- Fundo Penitenciário do Estado de Santa Catarina	1215
54097	- Fundo Rotativo da Penitenciária de São Pedro de Alcântara.....	1231
54099	- Fundo Rotativo Regional Planalto Norte.....	1234



ESTADO DE SANTA CATARINA

69000 - RESERVA DE CONTINGÊNCIA	1236
69001 - Reserva de Contingência	1237

PARTE 3 - QUADROS CONSOLIDADOS DO ORÇAMENTO DE INVESTIMENTO

3.1 - Consolidação das Fontes de Financiamento dos Investimentos	1241
3.2 - Consolidação dos Investimentos por Órgão/Empresa Estatal	1242
3.3 - Consolidação dos Investimentos por Função	1244
3.4 - Consolidação dos Investimentos por Subfunção	1244
3.5 - Consolidação dos Investimentos por Função Detalhada por Subfunção	1245
3.6 - Consolidação dos Investimentos por Programa	1246

PARTE 4 - ORÇAMENTO DE INVESTIMENTO – DETALHAMENTO DAS AÇÕES

28000 - SECRETARIA DE ESTADO DA CIÊNCIA, TECNOLOGIA E INOVAÇÃO.....	1247
28026 - Centro de Informática e Automação do Estado de Santa Catarina	1250
29000 - SECRETARIA DEPORTOS, AEROPORTOS E FERROVIAS	1253
29003 - SC Participações e Parcerias S/A – SCPar.....	1255
29004 - Imbituba Administradora da Zona de Processamento de Exportação S.A	1259
29005 - SCPar Porto de Imbituba S/A	1263
29006 - SCPar Porto de São Francisco do Sul.....	1270
41000 - GABINETE DO GOVERNADOR DO ESTADO.....	1274
41021 - CELESC Geração S/A.....	1277
41022 - CELESC Distribuição S/A.....	1284
41025 - Companhia Catarinense de Águas e Saneamento – CASAN.....	1294
41028 - Companhia de Gás de Santa Catarina – SC GÁS.....	1300
41029 - Agência de Fomento do Estado de Santa Catarina S/A - BADESC –.....	1305
41067 - Companhia Hidromineral Caldas da Imperatriz	1309
41068 - Sapiens Parque S.A.	1313



ESTADO DE SANTA CATARINA

44000 - SECRETARIA DE ESTADO DA AGRICULTURA.....	1314
44024 - Centrais de Abastecimento do Estado de Santa Catarina S.A.	1316



Ano Base: 2024

Filtro	Categoria Econômica	Evolução da Receita Líquida			
		Receita Orcada	Incremento	Receita Arrecadada	Incremento
2013		19.351.278.659,00	12.89%	19.650.192.808,70	10.72%
1	Receitas Correntes	23.472.687.361,00	4.29%	24.082.818.865,64	12.61%
2	Receitas de Capital	1.684.927.169,00	317.28%	2.169.338.011,71	23.98%
7	Receitas Intraorçamentárias Correntes	1.042.952.267,00	7.94%	1.021.033.297,13	9.96%
8	Receitas Intraorçamentárias de Capital	1.023.079,00	-87.89%	6.172.429,04	-68.73%
9	Deduções da Receita Corrente	-6.850.311.217,00	1.57%	-7.629.169.794,82	20.39%
2014		21.293.335.945,00	10.04%	21.612.110.504,27	9.98%
1	Receitas Correntes	25.545.836.490,00	8.83%	26.167.765.538,06	8.66%
2	Receitas de Capital	2.041.868.321,00	21.18%	1.895.017.428,65	-12.65%
7	Receitas Intraorçamentárias Correntes	1.182.081.682,00	13.34%	1.219.139.914,45	19.4%
8	Receitas Intraorçamentárias de Capital	3.535.393,00	245.56%	8.621.154,16	39.67%
9	Deduções da Receita Corrente	-7.479.985.941,00	9.19%	-7.678.433.531,05	.65%
2015		24.816.449.488,00	16.55%	22.741.779.433,00	5.23%
1	Receitas Correntes	29.406.838.639,00	15.11%	28.221.750.427,18	7.85%
2	Receitas de Capital	2.782.204.421,00	36.26%	1.262.067.301,17	-33.4%
7	Receitas Intraorçamentárias Correntes	1.243.007.176,00	5.15%	1.295.351.599,09	6.25%
8	Receitas Intraorçamentárias de Capital	889.716,00	-74.83%	23.445.654,07	171.95%
9	Deduções da Receita Corrente	-8.616.490.464,00	15.19%	-8.060.835.548,51	4.98%
2016		25.751.795.913,00	3.77%	24.284.266.243,91	6.78%
1	Receitas Correntes	31.853.195.937,00	8.32%	29.828.547.674,13	5.69%
2	Receitas de Capital	1.518.184.920,00	-45.43%	1.367.346.775,68	8.34%
7	Receitas Intraorçamentárias Correntes	1.610.291.016,00	29.55%	1.559.831.749,39	20.42%
8	Receitas Intraorçamentárias de Capital	0,00	-100%	9.905.880,91	-57.75%
9	Deduções da Receita Corrente	-9.229.875.960,00	7.12%	-8.481.365.836,20	5.22%
2017		26.073.622.000,00	1.25%	25.373.785.843,17	4.49%
1	Receitas Correntes	32.759.960.963,00	2.85%	31.413.084.299,24	5.31%
2	Receitas de Capital	1.392.144.649,00	-8.3%	1.638.584.539,41	19.84%
7	Receitas Intraorçamentárias Correntes	1.343.477.477,00	-16.57%	1.640.564.862,12	5.18%
8	Receitas Intraorçamentárias de Capital	6.000.000,00	%	4.539.120,01	-54.18%
9	Deduções da Receita Corrente	-9.427.961.089,00	2.15%	-9.322.986.977,61	9.92%
2018		26.429.412.131,00	1.36%	25.756.161.680,71	1.51%
1	Receitas Correntes	24.065.565.452,00	-26.54%	23.708.763.964,03	-24.53%
2	Receitas de Capital	473.694.518,00	-65.97%	286.815.087,00	-82.5%
7	Receitas Intraorçamentárias Correntes	1.884.152.161,00	40.24%	1.750.728.629,68	6.71%
8	Receitas Intraorçamentárias de Capital	6.000.000,00	0%	9.854.000,00	117.09%
2019		28.271.478.166,00	6.97%	28.199.067.586,93	9.48%
1	Receitas Correntes	25.526.607.779,00	6.07%	26.080.354.019,63	10%
2	Receitas de Capital	760.378.412,00	60.52%	223.995.086,98	-21.9%
7	Receitas Intraorçamentárias Correntes	1.983.882.985,00	5.29%	1.894.718.480,32	8.22%
8	Receitas Intraorçamentárias de Capital	608.990,00	-89.85%	0,00	-100%





Ano Base: 2024

Filtro Categoria Econômica				
Evolução da Receita Líquida				
	Receita Orcada	Incremento	Receita Arrecadada	Incremento
2020	28.919.324.198,00	2.29%	29.952.533.712,10	6.22%
1 Receitas Correntes	26.626.394.463,00	4.31%	27.933.189.315,48	7.1%
2 Receitas de Capital	350.699.799,00	-53.88%	362.159.150,47	61.68%
7 Receitas Intraorçamentárias Correntes	1.937.229.936,00	-2.35%	1.646.896.786,10	-13.08%
8 Receitas Intraorçamentárias de Capital	5.000.000,00	721.03%	10.288.460,05	%
2021	31.749.091.958,00	9.79%	34.159.447.954,14	14.05%
1 Receitas Correntes	28.416.682.908,00	6.72%	32.276.550.347,72	15.55%
2 Receitas de Capital	1.686.010.973,00	380.76%	161.663.525,56	-55.36%
7 Receitas Intraorçamentárias Correntes	1.641.398.077,00	-15.27%	1.713.774.457,65	4.06%
8 Receitas Intraorçamentárias de Capital	5.000.000,00	0%	7.459.623,21	-27.5%
2022	37.100.171.739,00	16.85%	42.447.823.535,59	24.26%
1 Receitas Correntes	34.447.019.904,00	21.22%	40.255.695.362,52	24.72%
2 Receitas de Capital	971.531.975,00	-42.38%	170.724.599,77	5.6%
7 Receitas Intraorçamentárias Correntes	1.671.619.860,00	1.84%	2.014.603.573,30	17.55%
8 Receitas Intraorçamentárias de Capital	10.000.000,00	100%	6.800.000,00	-8.84%



Ano Base: 2024

Em R\$ 1,00

CATEGORIA ECONÔMICA E FONTE	TOTAL	REC. TESOURO	REC. OUTRAS FONTES
Receitas Correntes	44.849.966.112	38.233.946.417	6.616.019.695
Impostos, Taxas e Contribuições de Melhoria	30.261.601.587	29.509.467.273	752.134.315
Contribuições	2.275.768.624		2.275.768.624
Receita Patrimonial	1.368.038.580	699.538.409	668.500.171
Receita Agropecuária	2.203.398		2.203.398
Receita Industrial	87.639		87.639
Receita de Serviços	660.912.600	22.730.683	638.181.917
Transferências Correntes	9.686.825.302	7.694.513.391	1.992.311.911
Outras Receitas Correntes	594.528.382	307.696.661	286.831.721
Receitas de Capital	971.034.249	901.018.634	70.015.615
Operações de Crédito	847.888.000	847.888.000	
Alienação de Bens	22.784.700		22.784.700
Amortização de Empréstimos	49.842.330	12.820.634	37.021.696
Transferências de Capital	50.519.219	40.310.000	10.209.219
Receitas Intra Orçamentárias Correntes	2.211.157.200	75.533.600	2.135.623.600
Contribuições	1.762.958.599		1.762.958.599
Receita Patrimonial	1.194.307		1.194.307
Receita de Serviços	370.464.568		370.464.568
Outras Receitas Correntes	76.539.726	75.533.600	1.006.126
TOTAL	48.032.157.561	39.210.498.651	8.821.658.910



Ano Base: 2024

Em R\$ 1,00

CATEGORIA ECONÔMICA E FONTE	FISCAL			SEGURIDADE SOCIAL		
	TOTAL	REC TESOURO	REC. OUTRAS FONTES	TOTAL	REC. TESOURO	REC. OUTRAS FONTES
Receitas Correntes	42.421.186.563	38.233.946.417	4.187.240.146	2.428.779.549		2.428.779.549
Impostos, Taxas e Contribuições de Melhoria	30.261.601.587	29.509.467.273	752.134.315			
Contribuições				2.275.768.624		2.275.768.624
Receita Patrimonial	1.295.351.731	699.538.409	595.813.322	72.686.849		72.686.849
Receita Agropecuária	2.203.398		2.203.398			
Receita Industrial	87.639		87.639			
Receita de Serviços	648.930.272	22.730.683	626.199.589	11.982.328		11.982.328
Transferências Correntes	9.686.825.302	7.694.513.391	1.992.311.911			
Outras Receitas Correntes	526.186.634	307.696.661	218.489.973	68.341.748		68.341.748
Receitas de Capital	971.034.249	901.018.634	70.015.615			
Operações de Crédito	847.888.000	847.888.000				
Alienação de Bens	22.784.700		22.784.700			
Amortização de Empréstimos	49.842.330	12.820.634	37.021.696			
Transferências de Capital	50.519.219	40.310.000	10.209.219			
Receitas Intra Orçamentárias Correntes	446.485.504	75.533.600	370.951.904	1.764.671.696		1.764.671.696
Contribuições				1.762.958.599		1.762.958.599
Receita Patrimonial				1.194.307		1.194.307
Receita de Serviços	370.464.568		370.464.568			
Outras Receitas Correntes	76.020.936	75.533.600	487.336	518.790		518.790
TOTAL	43.838.706.316	39.210.498.651	4.628.207.665	4.193.451.245	0	4.193.451.245



RECEITA			DESPESA		
ESPECIFICAÇÃO	PARCIAL	TOTAL	ESPECIFICAÇÃO	PARCIAL	TOTAL
Receitas Correntes		63.316.518.340	Despesas Correntes		39.236.302.785
Impostos, Taxas e Contribuições de Melhoria	48.134.094.216		Pessoal e Encargos Sociais	25.463.974.856	
Contribuições	2.275.768.624		Juros e Encargos da Dívida	906.445.014	
Receita Patrimonial	1.368.038.580		Outras Despesas Correntes	12.865.882.915	
Receita Agropecuária	2.203.398				
Receita Industrial	87.639				
Receita de Serviços	660.912.600				
Transferências Correntes	10.280.884.901				
Outras Receitas Correntes	594.528.382				
Deduções		(18.466.552.228)			
Total Receitas Correntes		44.849.966.112	SUPERÁVIT DO ORÇAMENTO CORRENTE		5.613.663.327
Receitas de Capital		971.034.249	Despesas de Capital		6.583.697.583
Operações de Crédito	847.888.000		Investimentos	4.767.428.164	
Alienação de Bens	22.784.700		Inversões Financeiras	281.035.812	
Amortização de Empréstimos	49.842.330		Amortização da Dívida	1.535.233.607	
Transferências de Capital	50.519.219				
Subtotal Receita		45.821.000.361	DÉFICIT DO ORÇAMENTO CAPITAL		5.612.663.334
			Reserva de Contingência		1.000.000
			Subtotal Despesa		45.821.000.368

RECEITA INTRAORÇAMENTÁRIA			DESPESA INTRAORÇAMENTÁRIA		
ESPECIFICAÇÃO	PARCIAL	TOTAL	ESPECIFICAÇÃO	PARCIAL	TOTAL
Receitas Correntes Intraorçamentárias		2.211.157.200	Despesas Correntes Intraorçamentárias		2.210.194.312
Contribuições	1.762.958.599		Pessoal e Encargos Sociais	1.864.274.316	
Receita Patrimonial	1.194.307		Outras Despesas Correntes	345.919.996	
Receita de Serviços	370.464.568				
Outras Receitas Correntes	76.539.726				
			Despesas de Capital Intraorçamentárias		962.888
			Investimentos	960.888	
			Inversões Financeiras	2.000	
Subtotal Receita Intraorçamentária		2.211.157.200	Subtotal Despesa Intraorçamentária		2.211.157.200



**RECEITA E DESPESA DOS ORÇAMENTOS FISCAL E DA
SEGURIDADE SOCIAL POR CATEGORIA ECONÔMICA**

Recursos de Todas as Fontes

Ano Base: 2024

Em R\$ 1,00

Total Receita Corrente	47.061.123.312	Total Despesa Corrente	41.446.497.097
Total Receita Capital	971.034.249	Total Despesa Capital	6.584.660.471
TOTAL	48.032.157.561	TOTAL	48.031.157.568





RECEITA			DESPESA		
ESPECIFICAÇÃO	PARCIAL	TOTAL	ESPECIFICAÇÃO	PARCIAL	TOTAL
Receitas Correntes		60.887.738.791	Despesas Correntes		23.314.099.443
Impostos, Taxas e Contribuições de Melhoria	48.134.094.216		Pessoal e Encargos Sociais	13.520.150.676	
Receita Patrimonial	1.295.351.731		Juros e Encargos da Dívida	828.791.670	
Receita Agropecuária	2.203.398		Outras Despesas Correntes	8.965.157.097	
Receita Industrial	87.639				
Receita de Serviços	648.930.272				
Transferências Correntes	10.280.884.901				
Outras Receitas Correntes	526.186.634				
Deduções		(18.466.552.228)			
Total Receitas Correntes		42.421.186.563	SUPERÁVIT DO ORÇAMENTO CORRENTE		19.107.087.120
Receitas de Capital		971.034.249	Despesas de Capital		6.321.505.571
Operações de Crédito	847.888.000		Investimentos	4.510.236.152	
Alienação de Bens	22.784.700		Inversões Financeiras	276.035.812	
Amortização de Empréstimos	49.842.330		Amortização da Dívida	1.535.233.607	
Transferências de Capital	50.519.219				
Subtotal Receita		43.392.220.812	DÉFICIT DO ORÇAMENTO CAPITAL		5.350.471.322
			Reserva de Contingência		1.000.000
			Subtotal Despesa		29.636.605.014

RECEITA INTRAORÇAMENTÁRIA			DESPESA INTRAORÇAMENTÁRIA		
ESPECIFICAÇÃO	PARCIAL	TOTAL	ESPECIFICAÇÃO	PARCIAL	TOTAL
Receitas Correntes Intraorçamentárias		446.485.504	Despesas Correntes Intraorçamentárias		1.909.410.624
Receita de Serviços	370.464.568		Pessoal e Encargos Sociais	1.615.541.028	
Outras Receitas Correntes	76.020.936		Outras Despesas Correntes	293.869.596	
			Despesas de Capital Intraorçamentárias		962.888
			Investimentos	960.888	
			Inversões Financeiras	2.000	
Subtotal Receita Intraorçamentária		446.485.504	Subtotal Despesa Intraorçamentária		1.910.373.512

Total Receita Corrente 42.867.672.067
Total Receita Capital 971.034.249
TOTAL 43.838.706.316

Total Despesa Corrente 25.223.510.067
Total Despesa Capital 6.322.468.459
TOTAL 31.545.978.526



RECEITA			DESPESA		
ESPECIFICAÇÃO	PARCIAL	TOTAL	ESPECIFICAÇÃO	PARCIAL	TOTAL
Receitas Correntes		2.428.779.549	Despesas Correntes		15.922.203.342
Contribuições	2.275.768.624		Pessoal e Encargos Sociais	11.943.824.180	
Receita Patrimonial	72.686.849		Juros e Encargos da Dívida	77.653.344	
Receita de Serviços	11.982.328		Outras Despesas Correntes	3.900.725.818	
Outras Receitas Correntes	68.341.748		DÉFICIT DO ORÇAMENTO CORRENTE		13.493.423.793
Total Receitas Correntes		2.428.779.549	Despesas de Capital		262.192.012
			Investimentos	257.192.012	
			Inversões Financeiras	5.000.000	
			DÉFICIT DO ORÇAMENTO CAPITAL		262.192.012
Subtotal Receita		2.428.779.549	Subtotal Despesa		16.184.395.354

RECEITA INTRAORÇAMENTÁRIA			DESPESA INTRAORÇAMENTÁRIA		
ESPECIFICAÇÃO	PARCIAL	TOTAL	ESPECIFICAÇÃO	PARCIAL	TOTAL
Receitas Correntes Intraorçamentárias		1.764.671.696	Despesas Correntes Intraorçamentárias		300.783.688
Contribuições	1.762.958.599		Pessoal e Encargos Sociais	248.733.288	
Receita Patrimonial	1.194.307		Outras Despesas Correntes	52.050.400	
Outras Receitas Correntes	518.790				
Subtotal Receita Intraorçamentária		1.764.671.696	Subtotal Despesa Intraorçamentária		300.783.688

Total Receita Corrente 4.193.451.245
 Total Receita Capital <Formato Padrão>
TOTAL 4.193.451.245

Total Despesa Corrente 16.222.987.030
 Total Despesa Capital 262.192.012
TOTAL 16.485.179.042



Ano Base: 2024

Em R\$ 1,00

CÓDIGO	ESPECIFICAÇÃO	ORÇAMENTO FISCAL		ORÇ. SEGURIDADE SOCIAL		TOTAL
		REC. TESOURO	OUTRAS FONTES	REC. TESOURO	OUTRAS FONTES	
1.0.0.0.00.0.0.00	Receitas Correntes	56.700.498.645	4.175.102.671		2.428.779.549	63.304.380.865
1.1.0.0.00.0.0.00	Impostos, Taxas e Contribuições de Melhoria	47.381.959.902	752.134.315			48.134.094.216
1.1.1.0.00.0.0.00	Impostos	46.092.799.052				46.092.799.052
1.1.1.2.00.0.0.00	Impostos sobre o Patrimônio	4.781.969.756				4.781.969.756
1.1.1.2.51.0.0.00	Imposto sobre a Propriedade de Veículos Automotores	3.782.885.983				3.782.885.983
1.1.1.2.51.0.1.00	Imposto sobre a Propriedade de Veículos Automotores - Principal	3.653.098.770				3.653.098.770
1.1.1.2.51.0.1.01	IPVA - Estadual	1.826.548.385				1.826.548.385
1.1.1.2.51.0.1.02	IPVA - Municipal	1.826.548.385				1.826.548.385
1.1.1.2.51.0.1.05	IPVA - Estadual - Recuperação Fiscal	1.000				1.000
1.1.1.2.51.0.1.06	IPVA - Municipal - Recuperação Fiscal	1.000				1.000
1.1.1.2.51.0.2.00	Imposto sobre a Propriedade de Veículos Automotores - Multas e Juros	115.105.952				115.105.952
1.1.1.2.51.0.2.01	Multas de IPVA - Estadual	48.066.092				48.066.092
1.1.1.2.51.0.2.02	Juros de Mora IPVA - Estadual	9.484.884				9.484.884
1.1.1.2.51.0.2.03	Multas de IPVA - Municipal	48.066.092				48.066.092
1.1.1.2.51.0.2.04	Juros de Mora de IPVA Municipal	9.484.884				9.484.884
1.1.1.2.51.0.2.05	Multas de IPVA - Estadual - Rec. Fiscal	1.500				1.500
1.1.1.2.51.0.2.06	Juros de Mora IPVA - Estadual - Rec. Fiscal	500				500
1.1.1.2.51.0.2.07	Multas de IPVA - Municipal - Rec. Fiscal	1.500				1.500
1.1.1.2.51.0.2.08	Juros de Mora de IPVA Municipal - Rec. Fiscal	500				500



Sistema Integrado de Planejamento e Gestão Fiscal

Desenvolvido por INDRA

Módulo:

Elaboração da Lei Orçamentária Anual

Data e Hora da Emissão: 19/09/2023 às 15:19:17 29

Emissor: ROBERTO FIALHO

Página 1 de 47



Ano Base: 2024

Em R\$ 1,00

CÓDIGO	ESPECIFICAÇÃO	ORÇAMENTO FISCAL		ORÇ. SEGURIDADE SOCIAL		TOTAL
		REC. TESOURO	OUTRAS FONTES	REC. TESOURO	OUTRAS FONTES	
1.1.1.2.51.0.3.00	Imposto sobre a Propriedade de Veículos Automotores - Dívida Ativa	10.071.592				10.071.592
1.1.1.2.51.0.3.01	Dívida Ativa do IPVA-Estadual	5.034.451				5.034.451
1.1.1.2.51.0.3.02	Dívida Ativa IPVA-Municipal	5.034.451				5.034.451
1.1.1.2.51.0.3.05	Dívida Ativa do IPVA-Estadual - Rec. Fiscal	1.345				1.345
1.1.1.2.51.0.3.06	Dívida Ativa IPVA-Municipal - Rec. Fiscal	1.345				1.345
1.1.1.2.51.0.4.00	Imposto sobre a Propriedade de Veículos Automotores - Dívida Ativa - Multas e Juros	4.609.669				4.609.669
1.1.1.2.51.0.4.01	Multas Dívida Ativa de IPVA - Estadual	1.246.779				1.246.779
1.1.1.2.51.0.4.03	Multas Dívida Ativa IPVA - Municipal	1.246.779				1.246.779
1.1.1.2.51.0.4.04	Juros de Mora Dívida Ativa IPVA - Municipal	2.115.361				2.115.361
1.1.1.2.51.0.4.05	Multas Dívida Ativa de IPVA - Estadual - Rec. Fiscal	176				176
1.1.1.2.51.0.4.06	Juros de Mora Dívida Ativa IPVA - Estadual - Rec. Fiscal	199				199
1.1.1.2.51.0.4.07	Multas Dívida Ativa IPVA - Municipal - Rec. Fiscal	176				176
1.1.1.2.51.0.4.08	Juros de Mora Dívida Ativa IPVA - Municipal - Rec. Fiscal	199				199
1.1.1.2.52.0.0.00	Imposto sobre Transmissão Causa Mortis e Doação de Bens e Direitos	999.083.773				999.083.773
1.1.1.2.52.0.1.00	Imposto sobre Transmissão Causa Mortis e Doação de Bens e Direitos - Principal	909.853.072				909.853.072
1.1.1.2.52.0.1.01	Imposto sobre Transmissão Causa Mortis e Doação de Bens e Direitos - ITCMD	909.853.072				909.853.072
1.1.1.2.52.0.2.00	Imposto sobre Transmissão Causa Mortis e Doação de Bens e Direitos - Multas e Juros	78.717.434				78.717.434
1.1.1.2.52.0.2.01	Multas de ITCMD	26.913.868				26.913.868



Sistema Integrado de Planejamento e Gestão Fiscal

Desenvolvido por INDRA

Módulo:

Elaboração da Lei Orçamentária Anual

Data e Hora da Emissão: 19/09/2023 às 15:19:17 30

Emissor: ROBERTO FIALHO

Página 2 de 47



Ano Base: 2024

Em R\$ 1,00

CÓDIGO	ESPECIFICAÇÃO	ORÇAMENTO FISCAL		ORÇ. SEGURIDADE SOCIAL		TOTAL
		REC. TESOURO	OUTRAS FONTES	REC. TESOURO	OUTRAS FONTES	
1.1.1.2.52.0.2.02	Juros de ITCMD	51.803.566				51.803.566
1.1.1.2.52.0.3.00	Imposto sobre Transmissão Causa Mortis e Doação de Bens e Direitos - Dívida Ativa	7.072.009				7.072.009
1.1.1.2.52.0.3.01	ITCMD - Dívida Ativa	7.072.009				7.072.009
1.1.1.2.52.0.4.00	Imposto s/Transmissão Causa Mortis e Doação de Bens/Direitos-Dívida Ativa- Multa e Juros	3.441.258				3.441.258
1.1.1.2.52.0.4.01	Multas Dívida Atida de ITCMD	1.876.232				1.876.232
1.1.1.2.52.0.4.02	Juros Dívida Ativa de ITCMD	1.565.026				1.565.026
1.1.1.3.00.0.0.00	Impostos sobre a Renda e Proventos de Qualquer Natureza	2.805.583.941				2.805.583.941
1.1.1.3.03.0.0.00	Imposto sobre a Renda - Retido na Fonte	2.805.583.941				2.805.583.941
1.1.1.3.03.1.1.00	Imposto sobre a Renda - Retido na Fonte - Trabalho - Principal	2.768.378.617				2.768.378.617
1.1.1.3.03.1.1.01	Imposto sobre a Renda - Retido na Fonte - Trabalho	2.768.378.617				2.768.378.617
1.1.1.3.03.4.1.00	Imposto sobre a Renda - Retido na Fonte - Outros Rendimentos - Principal	37.205.324				37.205.324
1.1.1.3.03.4.1.01	Imposto sobre a Renda - Retido na Fonte - Outros Rendimentos	37.205.324				37.205.324
1.1.1.4.00.0.0.00	Impostos sobre a Produção e Circulação de Mercadorias e Serviços	38.505.245.355				38.505.245.355
1.1.1.4.50.0.0.00	Impostos sobre a Produção e Circulação de Mercadorias e Serviços	38.505.245.355				38.505.245.355
1.1.1.4.50.1.1.00	Imp. s/Op.Relat.à Circulação Mercadorias e s/Prestações Serv.Transp.e Comunic.-Principal	37.861.974.418				37.861.974.418
1.1.1.4.50.1.1.01	ICMS - Estadual	28.275.598.337				28.275.598.337

Sistema Integrado de Planejamento e Gestão Fiscal
Desenvolvido por INDRA



Ano Base: 2024

Em R\$ 1,00

CÓDIGO	ESPECIFICAÇÃO	ORÇAMENTO FISCAL		ORÇ. SEGURIDADE SOCIAL		TOTAL
		REC. TESOURO	OUTRAS FONTES	REC. TESOURO	OUTRAS FONTES	
1.1.1.4.50.1.1.02	ICMS - Municipal	9.425.199.446				9.425.199.446
1.1.1.4.50.1.1.31	ICMS - PRODEC Estadual	120.882.476				120.882.476
1.1.1.4.50.1.1.32	ICMS - PRODEC Municipal	40.294.159				40.294.159
1.1.1.4.50.1.2.00	Imp.s/Op.Relativas à Circ. Mercadorias e s/Prest.Serviços Transp. e Com.- Multas e Juros	179.649.301				179.649.301
1.1.1.4.50.1.2.01	Multas de ICMS - Estadual	89.524.662				89.524.662
1.1.1.4.50.1.2.02	Juros de Mora de ICMS - Estadual	45.212.314				45.212.314
1.1.1.4.50.1.2.03	Multas de ICMS - Municipal	29.841.554				29.841.554
1.1.1.4.50.1.2.04	Juros de Mora de ICMS - Municipal	15.070.771				15.070.771
1.1.1.4.50.1.3.00	Imp.s/Op.Relativas à Circ. Mercadorias e s/Prest. Serviços Transp.e Com.-Dívida Ativa	332.070.105				332.070.105
1.1.1.4.50.1.3.01	Dívida Ativa do ICMS-Estadual	249.052.579				249.052.579
1.1.1.4.50.1.3.02	Dívida Ativa do ICMS-Municipal	83.017.526				83.017.526
1.1.1.4.50.1.4.00	Imp.s/Op.Relativas à Circ.Mercadorias e s/Prest.Serviços Transp.e Com.-D.A.Multa e Juros	131.551.531				131.551.531
1.1.1.4.50.1.4.01	Multas D.A de ICMS - Estadual	20.128.577				20.128.577
1.1.1.4.50.1.4.02	Juros de Mora de D.A. de ICMS - Estadual	78.535.071				78.535.071
1.1.1.4.50.1.4.03	Multas D.A ICMS - Municipal	6.709.526				6.709.526
1.1.1.4.50.1.4.04	Juros de Mora D.A de ICMS - Municipal	26.178.357				26.178.357
1.1.2.0.00.0.0.00	Taxas	1.289.160.850	752.134.315			2.041.295.164
1.1.2.1.00.0.0.00	Taxas pelo Exercício do Poder de Polícia	1.206.603.573	59.686.941			1.266.290.513
1.1.2.1.01.0.0.00	Taxas de Inspeção, Controle e Fiscalização	1.198.582.788	40.971.777			1.239.554.565



Sistema Integrado de Planejamento e Gestão Fiscal

Desenvolvido por INDRA

Módulo:

Elaboração da Lei Orçamentária Anual

Data e Hora da Emissão: 19/09/2023 às 15:19:17 32

Emissor: ROBERTO FIALHO

Página 4 de 47



Ano Base: 2024

Em R\$ 1,00

CÓDIGO	ESPECIFICAÇÃO	ORÇAMENTO FISCAL		ORÇ. SEGURIDADE SOCIAL		TOTAL
		REC. TESOURO	OUTRAS FONTES	REC. TESOURO	OUTRAS FONTES	
1.1.2.1.01.0.1.00	Taxas de Inspeção, Controle e Fiscalização - Principal	1.198.567.344	40.971.777			1.239.539.121
1.1.2.1.01.0.1.01	Taxa de Fiscalização de Vigilância Sanitária - Animal	823.513	3.671.531			4.495.044
1.1.2.1.01.0.1.02	Taxa de Regulação e Fiscalização sobre Serviços de Gás Canalizado	7.672.392	17.902.248			25.574.640
1.1.2.1.01.0.1.04	Atos da Saúde Pública	717.837				717.837
1.1.2.1.01.0.1.05	Atos da Segurança Pública	1.172.078.545				1.172.078.545
1.1.2.1.01.0.1.07	Atos da Polícia Militar	68.604				68.604
1.1.2.1.01.0.1.08	Atos de Infra-Estrutura - SIE	1.137.121				1.137.121
1.1.2.1.01.0.1.09	Taxa de Fiscalização do Transporte Intermunicipal de Passageiros	3.869.544	9.028.936			12.898.480
1.1.2.1.01.0.1.10	Taxa de Prevenção Contra Sinistro	2.259.405				2.259.405
1.1.2.1.01.0.1.11	Taxa de Regulação e Fiscalização sobre Serviços de Saneamento Básico	3.084.713	7.197.664			10.282.377
1.1.2.1.01.0.1.13	Taxa de Fiscalização de Agrotóxicos		1.350.000			1.350.000
1.1.2.1.01.0.1.15	Taxa de Licença para Avifauna	347.294	810.352			1.157.646
1.1.2.1.01.0.1.17	Taxa de Defesa Sanitária Vegetal		1.011.046			1.011.046
1.1.2.1.01.0.1.18	Atos da Administração em Geral	6.508.376				6.508.376
1.1.2.1.01.0.2.00	Taxas de Inspeção, Controle e Fiscalização - Multas e Juros	15.444				15.444
1.1.2.1.01.0.2.05	Multas e Juros dos Atos da Segurança Pública	15.444				15.444
1.1.2.1.04.0.0.00	Taxa de Controle e Fiscalização Ambiental	8.020.784	18.715.164			26.735.948
1.1.2.1.04.1.1.00	Taxa de Controle e Fiscalização Ambiental - Principal	8.020.784	18.715.164			26.735.948

Sistema Integrado de Planejamento e Gestão Fiscal
Desenvolvido por INDRA



Ano Base: 2024

Em R\$ 1,00

CÓDIGO	ESPECIFICAÇÃO	ORÇAMENTO FISCAL		ORÇ. SEGURIDADE SOCIAL		TOTAL
		REC. TESOURO	OUTRAS FONTES	REC. TESOURO	OUTRAS FONTES	
1.1.2.1.04.1.1.01	Taxa de Fiscalização Ambiental	8.020.784	18.715.164			26.735.948
1.1.2.2.00.0.0.00	Taxas pela Prestação de Serviços	82.557.277	692.447.374			775.004.651
1.1.2.2.01.0.0.00	Taxas pela Prestação de Serviços em Geral	82.557.277	49.634.130			132.191.407
1.1.2.2.01.0.1.00	Taxas pela Prestação de Serviços - Principal	82.413.153	49.634.130			132.047.283
1.1.2.2.01.0.1.04	Taxa de Segurança Preventiva	2.179.346				2.179.346
1.1.2.2.01.0.1.06	Taxa de Registro Contrato Veículo	67.650.311				67.650.311
1.1.2.2.01.0.1.09	Taxa de Serviço de Inspeção e Licenciamento Ambiental	11.939.599	27.859.064			39.798.663
1.1.2.2.01.0.1.10	Taxa de Serviço de Inspeção da Exploração da Vegetação	208.285	485.998			694.283
1.1.2.2.01.0.1.11	Taxa de Serviço de Inspeção e Expedição de Certidões Ambientais	265.759	620.105			885.864
1.1.2.2.01.0.1.12	Atos de Transportes e Terminais - SIE	169.853				169.853
1.1.2.2.01.0.1.13	Taxa de Defesa Sanitária Vegetal		3.996			3.996
1.1.2.2.01.0.1.14	Renda Líquida de Serviços Extrajudiciais Vagos		20.664.967			20.664.967
1.1.2.2.01.0.3.00	Taxas pela Prestação de Serviços - Dívida Ativa	144.124				144.124
1.1.2.2.01.0.3.12	Dívida Ativa de Atos de Transportes e Terminais - SIE	144.124				144.124
1.1.2.2.50.0.0.00	Taxas Judiciais		358.928.376			358.928.376
1.1.2.2.50.0.1.00	Taxas Judiciais - Principal		357.507.556			357.507.556
1.1.2.2.50.0.1.01	Taxas de Serviços Judiciais		357.507.556			357.507.556
1.1.2.2.50.0.3.00	Taxas Judiciais - Dívida Ativa		860.772			860.772
1.1.2.2.50.0.3.01	Dívida Ativa de Taxas de Serviços Judiciais		860.772			860.772
1.1.2.2.50.0.4.00	Taxas Judiciais - Multas e Juros da Dívida Ativa		560.048			560.048

Sistema Integrado de Planejamento e Gestão Fiscal
Desenvolvido por INDRA



Ano Base: 2024

Em R\$ 1,00

CÓDIGO	ESPECIFICAÇÃO	ORÇAMENTO FISCAL		ORÇ. SEGURIDADE SOCIAL		TOTAL
		REC. TESOURO	OUTRAS FONTES	REC. TESOURO	OUTRAS FONTES	
1.1.2.2.50.0.4.01	Multas e Juros da Dívida Ativa de Taxas de Serviços Judiciais		560.048			560.048
1.1.2.2.51.0.0.00	Taxas Extrajudiciais		283.884.868			283.884.868
1.1.2.2.51.0.1.00	Taxas Extrajudiciais - Principal		283.813.278			283.813.278
1.1.2.2.51.0.1.04	Custas Extrajudiciais		207.949.989			207.949.989
1.1.2.2.51.0.1.05	Custas Extrajudiciais Destinadas ao Apoio de Atos e Serviços Notariais		75.863.289			75.863.289
1.1.2.2.51.0.3.00	Taxas Extrajudiciais - Dívida Ativa		31.401			31.401
1.1.2.2.51.0.3.01	Dvida Ativa de Custas Extrajudiciais Destinadas ao FRJ		31.401			31.401
1.1.2.2.51.0.4.00	Taxas Extrajudiciais - Multas e Juros da Dívida Ativa		40.189			40.189
1.1.2.2.51.0.4.01	Multas e Juros da Dívida Ativa de Custas Extrajudiciais Destinadas ao FRJ		40.189			40.189
1.2.0.0.00.0.0.00	Contribuições				2.275.768.624	2.275.768.624
1.2.1.0.00.0.0.00	Contribuições Sociais				2.275.768.624	2.275.768.624
1.2.1.5.00.0.0.00	Contribuições para Regimes Próprios de Previdência e Sistema de Proteção Social				2.275.768.624	2.275.768.624
1.2.1.5.01.0.0.00	Contribuição do Servidor Civil				1.839.580.463	1.839.580.463
1.2.1.5.01.1.1.00	Contribuição do Servidor Civil Ativo - Principal				997.165.222	997.165.222
1.2.1.5.01.1.1.01	Poder Executivo - Ativo Civil				651.158.298	651.158.298
1.2.1.5.01.1.1.02	Tribunal de Justiça - Ativo Civil				155.240.566	155.240.566
1.2.1.5.01.1.1.03	Tribunal de Contas - Ativo Civil				16.797.567	16.797.567
1.2.1.5.01.1.1.04	Assembleia Legislativa - Ativo Civil				13.671.217	13.671.217
1.2.1.5.01.1.1.05	Ministério Público - Ativo Civil				44.602.545	44.602.545

Sistema Integrado de Planejamento e Gestão Fiscal
Desenvolvido por INDRA



Ano Base: 2024

Em R\$ 1,00

CÓDIGO	ESPECIFICAÇÃO	ORÇAMENTO FISCAL		ORÇ. SEGURIDADE SOCIAL		TOTAL
		REC. TESOURO	OUTRAS FONTES	REC. TESOURO	OUTRAS FONTES	
1.2.1.5.01.1.1.06	Licença sem Vencimento				168.679	168.679
1.2.1.5.01.1.1.07	A Disposição				968.938	968.938
1.2.1.5.01.1.1.08	Auxiliar de Justiça - Ativo				902.700	902.700
1.2.1.5.01.1.1.09	Poder Executivo - Ativo Civil - Taxa de Administração				85.603.657	85.603.657
1.2.1.5.01.1.1.10	Tribunal de Justiça - Ativo Civil - Taxa de Administração				19.485.524	19.485.524
1.2.1.5.01.1.1.11	Tribunal de Contas - Ativo Civil - Taxa de Administração				2.348.537	2.348.537
1.2.1.5.01.1.1.12	Assembleia Legislativa - Ativo Civil - Taxa de Administração				1.362.960	1.362.960
1.2.1.5.01.1.1.13	Ministério Público - Ativo Civil - Taxa de Administração				4.854.034	4.854.034
1.2.1.5.01.1.2.00	Contribuição do Servidor Civil Ativo - Multas e Juros de Mora				416.162	416.162
1.2.1.5.01.1.2.06	Multas e Juros da Licença sem Vencimento - Servidor				119.203	119.203
1.2.1.5.01.1.2.07	Multas e Juros A Disposição - Servidor				47.951	47.951
1.2.1.5.01.1.2.08	Multa e Juros da Contribuição Servidor Auxiliar de Justiça				249.008	249.008
1.2.1.5.01.2.1.00	Contribuição do Servidor Civil Inativo - Principal				698.567.820	698.567.820
1.2.1.5.01.2.1.01	Poder Executivo - Inativo Civil				576.186.590	576.186.590
1.2.1.5.01.2.1.02	Tribunal de Justiça - Inativo Civil				51.348.179	51.348.179
1.2.1.5.01.2.1.03	Tribunal de Contas - Inativo Civil				14.310.736	14.310.736
1.2.1.5.01.2.1.04	Assembleia Legislativa - Inativo Civil				32.072.456	32.072.456
1.2.1.5.01.2.1.05	Ministério Público - Inativo Civil				20.269.248	20.269.248
1.2.1.5.01.2.1.08	Servidor Auxiliar de Justiça - Inativo				4.380.611	4.380.611

Sistema Integrado de Planejamento e Gestão Fiscal
Desenvolvido por INDRA



Ano Base: 2024

Em R\$ 1,00

CÓDIGO	ESPECIFICAÇÃO	ORÇAMENTO FISCAL		ORÇ. SEGURIDADE SOCIAL		TOTAL
		REC. TESOURO	OUTRAS FONTES	REC. TESOURO	OUTRAS FONTES	
1.2.1.5.01.3.1.00	Contribuição do Servidor Civil - Pensionistas - Principal				131.473.560	131.473.560
1.2.1.5.01.3.1.01	Contribuição de Pensionista Civil - Poder Executivo				98.808.214	98.808.214
1.2.1.5.01.3.1.02	Contribuição de Pensionista Civil - Tribunal de Justiça				12.059.440	12.059.440
1.2.1.5.01.3.1.03	Contribuição de Pensionista Civil - Tribunal de Contas				3.022.781	3.022.781
1.2.1.5.01.3.1.04	Contribuição de Pensionista Civil - Assembleia Legislativa				7.460.504	7.460.504
1.2.1.5.01.3.1.05	Contribuição de Pensionista Civil - Ministério Público				5.113.094	5.113.094
1.2.1.5.01.3.1.08	Contribuição de Pensionista Civil - Servidor Auxiliar de Justiça				4.010.903	4.010.903
1.2.1.5.01.3.1.09	Contribuição de Pensionista Civil - IPADESC				998.624	998.624
1.2.1.5.01.5.1.00	Contribuição Oriunda de Sentenças Judiciais - Servidor Civil Inativo - Principal				11.957.699	11.957.699
1.2.1.5.01.5.1.01	CPSSS Oriunda de Sentenças Judiciais de Servidor Civil Inativo				11.957.699	11.957.699
1.2.1.5.02.0.0.00	Contribuição Patronal - Servidor Civil				2.389.596	2.389.596
1.2.1.5.02.1.1.00	Contribuição Patronal - Servidor Civil Ativo - Principal				2.286.146	2.286.146
1.2.1.5.02.1.1.06	Licença sem Vencimento				156.974	156.974
1.2.1.5.02.1.1.07	A Disposição				464.651	464.651
1.2.1.5.02.1.1.08	Contribuição Patronal Auxiliar de Justiça - Ativo				1.664.521	1.664.521
1.2.1.5.02.1.2.00	Contribuição Patronal - Servidor Civil Ativo - Multas e Juros de Mora				103.450	103.450
1.2.1.5.02.1.2.06	Multas e Juros da Contribuição Patronal - Licença sem Vencimento				7.548	7.548



Sistema Integrado de Planejamento e Gestão Fiscal

Desenvolvido por INDRA

Módulo:

Elaboração da Lei Orçamentária Anual

Data e Hora da Emissão: 19/09/2023 às 15:19:17 37

Emissor: ROBERTO FIALHO

Página 9 de 47



Ano Base: 2024

Em R\$ 1,00

CÓDIGO	ESPECIFICAÇÃO	ORÇAMENTO FISCAL		ORÇ. SEGURIDADE SOCIAL		TOTAL
		REC. TESOURO	OUTRAS FONTES	REC. TESOURO	OUTRAS FONTES	
1.2.1.5.02.1.2.07	Multas e Juros da Contribuição Patronal - À Disposição				95.902	95.902
1.2.1.5.03.0.0.00	Contribuição do Servidor Civil - Parcelamentos				1.302.907	1.302.907
1.2.1.5.03.0.1.00	Contribuição do Servidor Civil - Parcelamentos - Principal				1.302.907	1.302.907
1.2.1.5.03.0.1.01	Parcelamento Prefeituras - Ativo Civil				1.302.907	1.302.907
1.2.1.5.52.0.0.00	Contribuição do Militar para o Sistema de Proteção Social dos Militares				432.495.658	432.495.658
1.2.1.5.52.1.1.00	Contribuição do Militar Ativo - Principal				193.563.490	193.563.490
1.2.1.5.52.1.1.01	Contribuição de Servidor Militar Ativo - SPSM				166.041.925	166.041.925
1.2.1.5.52.1.1.02	Contribuição de Servidor Militar Ativo - Taxa de Administração				27.521.565	27.521.565
1.2.1.5.52.2.1.00	Contribuição do Militar Inativo - Principal				202.195.426	202.195.426
1.2.1.5.52.2.1.01	Contribuição do Servidor Militar Inativo - SPSM				202.195.426	202.195.426
1.2.1.5.52.3.1.00	Contribuição dos Pensionistas Militares - Principal				36.736.742	36.736.742
1.2.1.5.52.3.1.01	Contribuição dos Pensionistas Militares para o SPSM				36.736.742	36.736.742
1.3.0.0.00.0.0.00	Receita Patrimonial	699.538.409	591.152.423		72.686.849	1.363.377.681
1.3.1.0.00.0.0.00	Exploração do Patrimônio Imobiliário do Estado	7.672.779	1.574.025		192.661	9.439.465
1.3.1.1.00.0.0.00	Exploração do Patrimônio Imobiliário do Estado	7.672.779	1.574.025		192.661	9.439.465
1.3.1.1.01.0.0.00	Aluguéis, Arrendamentos, Foros, Laudêmos, Tarifas de Ocupação	1.161.271	564.698		192.661	1.918.630
1.3.1.1.01.1.1.00	Aluguéis e Arrendamentos - Principal	1.161.271	564.698		192.661	1.918.630
1.3.1.1.01.1.1.01	Arrendamentos		31.939			31.939

Sistema Integrado de Planejamento e Gestão Fiscal
Desenvolvido por INDRA



Ano Base: 2024

Em R\$ 1,00

CÓDIGO	ESPECIFICAÇÃO	ORÇAMENTO FISCAL		ORÇ. SEGURIDADE SOCIAL		TOTAL
		REC. TESOURO	OUTRAS FONTES	REC. TESOURO	OUTRAS FONTES	
1.3.1.1.01.1.1.02	Aluguéis de Salas - Poderes e Administração Indireta - FR 1.501.260		106.002			106.002
1.3.1.1.01.1.1.03	Aluguéis de Casas		17.657			17.657
1.3.1.1.01.1.1.08	Aluguéis de Angares - Adm. Direta - Poder Executivo	12.390				12.390
1.3.1.1.01.1.1.09	Aluguéis do Terminal Rodoviário Rita Maria - Adm. Direta Poder Executivo	700.000				700.000
1.3.1.1.01.1.1.10	Aluguéis de Centro de Eventos		400.000			400.000
1.3.1.1.01.1.1.11	Aluguéis de Salas - Adm. Direta Poder Executivo	29.902				29.902
1.3.1.1.01.1.1.12	Aluguéis de Salas - RPPS				192.661	192.661
1.3.1.1.01.1.1.13	Aluguéis de Centro de Eventos - Adm. Direta P. Executivo - FR 1.501.160	30.000				30.000
1.3.1.1.01.1.1.14	Aluguéis de Salas - Vinculados à Saúde - FR 1.659.260					
1.3.1.1.01.1.1.15	Aluguéis de Salas - Vinculados à Educação - FR 1.599.260	47.114				47.114
1.3.1.1.01.1.1.16	Aluguéis de Lanchonetes, Bares e Restaurantes - Vinculados à Educação - FR 1.599.260	337.965				337.965
1.3.1.1.01.1.1.99	Outras Receitas de Aluguéis e Arrendamentos	3.900	9.100			13.000
1.3.1.1.02.0.0.00	Concessão, Permissão, Autorização ou Cessão do Direito de Uso de Bens Imóveis Públicos	6.511.508	1.009.327			7.520.835
1.3.1.1.02.0.1.00	Concessão, Permissão, Autor. ou Cessão Direito de Uso de Bens Imóveis Públicos-Principal	6.511.508	1.009.327			7.520.835
1.3.1.1.02.0.1.01	Concessão de Direito de Uso de Área Pública - Adm. Direta - Poder Executivo	6.078.939				6.078.939
1.3.1.1.02.0.1.02	Concessão de Direito de Uso de Área Pública - Poderes e Adm. Indireta	432.569	1.009.327			1.441.896



Sistema Integrado de Planejamento e Gestão Fiscal

Desenvolvido por INDRA

Módulo:

Elaboração da Lei Orçamentária Anual

Data e Hora da Emissão: 19/09/2023 às 15:19:17 39

Emissor: ROBERTO FIALHO

Página 11 de 47



Ano Base: 2024

Em R\$ 1,00

CÓDIGO	ESPECIFICAÇÃO	ORÇAMENTO FISCAL		ORÇ. SEGURIDADE SOCIAL		TOTAL
		REC. TESOURO	OUTRAS FONTES	REC. TESOURO	OUTRAS FONTES	
1.3.2.0.00.0.0.00	Valores Mobiliários	540.002.485	564.482.831		72.494.188	1.176.979.504
1.3.2.1.00.0.0.00	Juros e Correções Monetárias	535.491.795	564.480.390		72.494.188	1.172.466.373
1.3.2.1.01.0.0.00	Remuneração de Depósitos Bancários	474.951.406	563.218.749			1.038.170.155
1.3.2.1.01.0.1.00	Remuneração de Depósitos Bancários - Principal	474.951.406	563.218.749			1.038.170.155
1.3.2.1.01.0.1.01	Remuneração de Depósitos Bancários Rec. Vinc. FUNDEB	31.232.500				31.232.500
1.3.2.1.01.0.1.02	Remuneração de Depósitos Bancários Rec. Vinc. - Fundo de Saúde		30.716.971			30.716.971
1.3.2.1.01.0.1.03	Remuneração de Depósitos Bancários -Vinc.- Manut. Desenv. Ensino - MDE	24.193.089				24.193.089
1.3.2.1.01.0.1.04	Remuneração de Depósitos Bancários-Vinc.- Salário Educação	11.532.532				11.532.532
1.3.2.1.01.0.1.05	Remuneração de Depósitos Bancários Rec. Vinc. - CIDE	200.000				200.000
1.3.2.1.01.0.1.11	Remuneração de Depósitos Bancários - Rec. Vinc. - Judiciário Depósito Precatórios		3.734.585			3.734.585
1.3.2.1.01.0.1.12	Remuneração de Depósitos Bancários - Rec. Vinc. à Assistência Social - FR 1.669.185		30.000			30.000
1.3.2.1.01.0.1.50	Remuneração de Depósitos Bancários Rec. Não Vinc.- Adm. Direta - Poder Executivo	400.103.548				400.103.548
1.3.2.1.01.0.1.51	Remuneração de Depósitos Bancários Rec. Não Vinc. - Adm. Indireta Poder Executivo		686.455			686.455
1.3.2.1.01.0.1.52	Remuneração de Depósitos Bancários- Não Vinc. -Legislativo		24.000.000			24.000.000
1.3.2.1.01.0.1.53	Remuneração de Depósitos Bancários- Não Vinc. -Tribunal de Contas		13.137.000			13.137.000



Sistema Integrado de Planejamento e Gestão Fiscal

Desenvolvido por INDRA

Módulo:

Elaboração da Lei Orçamentária Anual

Data e Hora da Emissão: 19/09/2023 às 15:19:17 40

Emissor: ROBERTO FIALHO

Página 12 de 47



Ano Base: 2024

Em R\$ 1,00

CÓDIGO	ESPECIFICAÇÃO	ORÇAMENTO FISCAL		ORÇ. SEGURIDADE SOCIAL		TOTAL
		REC. TESOURO	OUTRAS FONTES	REC. TESOURO	OUTRAS FONTES	
1.3.2.1.01.0.1.54	Remuneração de Depósitos Bancários- Não Vinc. -Judiciário		12.976.273			12.976.273
1.3.2.1.01.0.1.55	Remuneração de Depósitos Bancários- Não Vinc. -Ministério Público		7.200.000			7.200.000
1.3.2.1.01.0.1.56	Remuneração de Depósitos Bancários- Não Vinc. -MP-Fundos		19.812.500			19.812.500
1.3.2.1.01.0.1.57	Remuneração de Depósitos Bancários- Não Vinc. -Judiciário-Fundos		80.662.523			80.662.523
1.3.2.1.01.0.1.58	Remuneração de Depósitos Bancários-Não Vinc. -Judiciário-Conta Única		279.253.960			279.253.960
1.3.2.1.01.0.1.97	Remuneração de Outros Depósitos Rec. Vinc. - Educação - Adm. Indireta -Poder Executivo		13.632.404			13.632.404
1.3.2.1.01.0.1.98	Remuneração de Outros Depósitos Rec. Vinc. - Adm. Direta - Poder Executivo	7.689.737				7.689.737
1.3.2.1.01.0.1.99	Remuneração de Outros Depósitos Rec. Vinc. - Adm. Indireta - Poder Executivo		77.376.078			77.376.078
1.3.2.1.04.0.0.00	Remuneração dos Recursos do Regime Próprio de Previdência Social - RPPS				72.494.188	72.494.188
1.3.2.1.04.0.1.00	Remuneração dos Recursos do Regime Próprio de Previdência Social - RPPS - Principal				72.494.188	72.494.188
1.3.2.1.04.0.1.01	Remuneração Depósitos Vinculados - Movimento - Fundo Financeiro				10.461.861	10.461.861
1.3.2.1.04.0.1.02	Remuneração Depósitos Vinculados - Trib. Justiça - Fundo Financeiro				35.181.577	35.181.577
1.3.2.1.04.0.1.03	Remuneração Depósitos Vinculados - Trib. Contas - Fundo Financeiro				1.248.670	1.248.670



Sistema Integrado de Planejamento e Gestão Fiscal

Desenvolvido por INDRA

Módulo:

Elaboração da Lei Orçamentária Anual

Data e Hora da Emissão: 19/09/2023 às 15:19:17 41

Emissor: ROBERTO FIALHO

Página 13 de 47



Ano Base: 2024

Em R\$ 1,00

CÓDIGO	ESPECIFICAÇÃO	ORÇAMENTO FISCAL		ORÇ. SEGURIDADE SOCIAL		TOTAL
		REC. TESOURO	OUTRAS FONTES	REC. TESOURO	OUTRAS FONTES	
1.3.2.1.04.0.1.04	Remuneração Depósitos Vinculados - ALESC - Fundo Financeiro				1.953.207	1.953.207
1.3.2.1.04.0.1.05	Remuneração Depósitos Vinculados - Ministério Público - Fundo Financeiro				22.899.720	22.899.720
1.3.2.1.04.0.1.06	Remuneração Depósitos Vinculados - IPREV				749.153	749.153
1.3.2.1.06.0.0.00	Juros sobre o Capital Próprio	60.540.389	1.261.641			61.802.030
1.3.2.1.06.0.1.00	Juros sobre o Capital Próprio - Principal	60.540.389	1.261.641			61.802.030
1.3.2.1.06.0.1.01	Juros sobre o Capital Próprio - Administração Direta - Poder Executivo	60.540.389				60.540.389
1.3.2.1.06.0.1.02	Juros sobre o Capital Próprio - Poderes e Adm. Indireta		1.261.641			1.261.641
1.3.2.2.00.0.0.00	Dividendos	4.510.690	2.441			4.513.131
1.3.2.2.01.0.0.00	Dividendos	4.510.690	2.441			4.513.131
1.3.2.2.01.0.1.00	Dividendos - Principal	4.510.690	2.441			4.513.131
1.3.2.2.01.0.1.01	Dividendos - Administração Direta - Poder Executivo	4.510.482				4.510.482
1.3.2.2.01.0.1.02	Dividendos - Poderes e Administração Indireta	208	2.441			2.649
1.3.4.0.00.0.0.00	Exploração de Recursos Naturais		13.617.812			13.617.812
1.3.4.9.00.0.0.00	Exploração de Outros Recursos Naturais		13.617.812			13.617.812
1.3.4.9.01.0.0.00	Compensações Ambientais		13.617.812			13.617.812
1.3.4.9.01.0.1.00	Compensações Ambientais - Principal		13.617.812			13.617.812
1.3.4.9.01.0.1.02	Compensações Ambientais - Poderes e Adm. Indireta - FR 1.501.269		13.617.812			13.617.812
1.3.5.0.00.0.0.00	Exploração do Patrimônio Intangível	99.137	3.620.332			3.719.469
1.3.5.1.00.0.0.00	Exploração do Patrimônio Intangível	99.137	3.620.332			3.719.469

Sistema Integrado de Planejamento e Gestão Fiscal
Desenvolvido por INDRA



Ano Base: 2024

Em R\$ 1,00

CÓDIGO	ESPECIFICAÇÃO	ORÇAMENTO FISCAL		ORÇ. SEGURIDADE SOCIAL		TOTAL
		REC. TESOURO	OUTRAS FONTES	REC. TESOURO	OUTRAS FONTES	
1.3.5.1.01.0.0.00	Outorga Direito de Uso ou de Expl.de Criação Protegida - Instit.Científica e Tecnológica	99.137	3.620.332			3.719.469
1.3.5.1.01.0.1.00	Outorga Direito de Uso ou Expl.de Criação Protegida- Inst.Cient.e Tecnológica- Principal	99.137	3.620.332			3.719.469
1.3.5.1.01.0.1.01	Royalties - Transferência de Tecnologia - FR 1.501.260		3.620.332			3.620.332
1.3.5.1.01.0.1.02	Royalties - Transferência de Tecnologia - Vinculados à Educação - FR 1.599.260	99.137				99.137
1.3.6.0.00.0.0.00	Cessão de Direitos	151.264.009	7.857.422			159.121.431
1.3.6.1.00.0.0.00	Cessão de Direitos	151.264.009	7.857.422			159.121.431
1.3.6.1.01.0.0.00	Cessão do Direito de Operacionalização de Pagamentos	151.264.009	7.857.422			159.121.431
1.3.6.1.01.1.1.00	Cessão do Direito Operacionalização de Pagamentos - Poderes Executivo e Legislativo - Pr	151.264.009	7.857.422			159.121.431
1.3.6.1.01.1.1.01	Cessão Direito de Operacionalização da Folha Pagto de Pessoal -Adm. Direta -P. Executivo	151.264.009				151.264.009
1.3.6.1.01.1.1.02	Cessão Direito de Operacionalização da Folha de Pagto de Pessoal -Poderes e Adm.Indireta		7.857.422			7.857.422
1.3.9.0.00.0.0.00	Demais Receitas Patrimoniais	500.000				500.000
1.3.9.9.00.0.0.00	Outras Receitas Patrimoniais	500.000				500.000
1.3.9.9.99.0.0.00	Outras Receitas Patrimoniais	500.000				500.000
1.3.9.9.99.0.1.00	Demais Receitas Patrimoniais - Principal	500.000				500.000
1.3.9.9.99.0.1.98	Outras Receitas Patrimoniais - Adm. Direta Poder Executivo	500.000				500.000
1.4.0.0.00.0.0.00	Receita Agropecuária		2.203.398			2.203.398
1.4.1.0.00.0.0.00	Receita Agropecuária		2.203.398			2.203.398

Sistema Integrado de Planejamento e Gestão Fiscal
Desenvolvido por INDRA



Ano Base: 2024

Em R\$ 1,00

CÓDIGO	ESPECIFICAÇÃO	ORÇAMENTO FISCAL		ORÇ. SEGURIDADE SOCIAL		TOTAL
		REC. TESOURO	OUTRAS FONTES	REC. TESOURO	OUTRAS FONTES	
1.4.1.1.00.0.0.00	Receita Agropecuária		2.203.398			2.203.398
1.4.1.1.01.0.0.00	Receita Agropecuária		2.203.398			2.203.398
1.4.1.1.01.0.1.00	Receita Agropecuária - Principal		2.203.398			2.203.398
1.4.1.1.01.0.1.01	Agricultura		1.163.218			1.163.218
1.4.1.1.01.0.1.02	Piscicultura		117.547			117.547
1.4.1.1.01.0.1.03	Pecuária		416.037			416.037
1.4.1.1.01.0.1.04	Ovinocultura		7.598			7.598
1.4.1.1.01.0.1.99	Outras Receitas Agropecuárias		498.998			498.998
1.5.0.0.00.0.0.00	Receita Industrial		87.639			87.639
1.5.1.0.00.0.0.00	Receita Industrial		87.639			87.639
1.5.1.1.00.0.0.00	Receita Industrial		87.639			87.639
1.5.1.1.01.0.0.00	Receita Industrial		87.639			87.639
1.5.1.1.01.0.1.00	Receita Industrial - Principal		87.639			87.639
1.5.1.1.01.0.1.01	Receita da Indústria de Bebidas e Destilados		87.639			87.639
1.6.0.0.00.0.0.00	Receita de Serviços	22.730.683	626.199.589		11.982.328	660.912.600
1.6.1.0.00.0.0.00	Serviços Administrativos e Comerciais Gerais	19.895.710	103.869.998		11.982.328	135.748.036
1.6.1.1.00.0.0.00	Serviços Administrativos e Comerciais Gerais	19.895.710	103.869.998		11.982.328	135.748.036
1.6.1.1.01.0.0.00	Serviços Administrativos e Comerciais Gerais	2.214.315	61.224.078		11.982.328	75.420.721
1.6.1.1.01.0.1.00	Serviços Administrativos e Comerciais Gerais - Principal	2.214.315	61.219.033		11.982.328	75.415.676
1.6.1.1.01.0.1.01	Venda de Livros, Revistas, Publicações e Impressos	1.679.327	3.944.173			5.623.500
1.6.1.1.01.0.1.04	Serviços de Meteorologia		2.639.508			2.639.508



Sistema Integrado de Planejamento e Gestão Fiscal

Desenvolvido por INDRA

Módulo:

Elaboração da Lei Orçamentária Anual

Data e Hora da Emissão: 19/09/2023 às 15:19:17 44

Emissor: ROBERTO FIALHO

Página 16 de 47



Ano Base: 2024

Em R\$ 1,00

CÓDIGO	ESPECIFICAÇÃO	ORÇAMENTO FISCAL		ORÇ. SEGURIDADE SOCIAL		TOTAL
		REC. TESOURO	OUTRAS FONTES	REC. TESOURO	OUTRAS FONTES	
1.6.1.1.01.0.1.05	Serviços Educacionais - FR 1.501.240	452.487	1.124.004			1.576.491
1.6.1.1.01.0.1.06	Serviços Agropecuários		616.454			616.454
1.6.1.1.01.0.1.07	Serviços Recreativos e Culturais		991.404			991.404
1.6.1.1.01.0.1.08	Serviços de Consultoria ou Assessoria Técnica - FR 1.501.240		14.434.635			14.434.635
1.6.1.1.01.0.1.09	Serviços de Análise de Solos		1.226.932			1.226.932
1.6.1.1.01.0.1.10	Serviços de Análise de Água		28.435			28.435
1.6.1.1.01.0.1.11	Serviços de Outras Análises		151.293			151.293
1.6.1.1.01.0.1.12	Serviços de Elaboração e Supervisão de Projetos		3.269.119			3.269.119
1.6.1.1.01.0.1.13	Prestação de Serviços de Apenados/Reeducandos		28.300.000			28.300.000
1.6.1.1.01.0.1.14	Serviços de Elaboração Folha Pagamento - Taxa Administrativa sobre Consignações		2.331.985			2.331.985
1.6.1.1.01.0.1.16	Serviços Visitação ou Utilização em Unidades de Conservação Estaduais	6.927	16.164			23.091
1.6.1.1.01.0.1.17	Prestação de Serviços Socioeducativo - DEASE		114.577			114.577
1.6.1.1.01.0.1.18	Serviços de Elaboração Folha Pagamento - Taxa Administrativa sobre Consignações - RPPS				11.982.328	11.982.328
1.6.1.1.01.0.1.19	Serviços Educacionais - FR 1.599.240		175.117			175.117
1.6.1.1.01.0.1.20	Serviços de Consultoria ou Assessoria Técnica - FR 1.599.240		1.628.767			1.628.767
1.6.1.1.01.0.1.99	Outros Serviços Administrativos e Comerciais - Poderes e Adm. Indireta	75.574	226.466			302.040
1.6.1.1.01.0.2.00	Serviços Administrativos e Comerciais Gerais - Multas e Juros		5.045			5.045



Sistema Integrado de Planejamento e Gestão Fiscal

Desenvolvido por INDRA

Módulo:

Elaboração da Lei Orçamentária Anual

Data e Hora da Emissão: 19/09/2023 às 15:19:17 45

Emissor: ROBERTO FIALHO

Página 17 de 47



Ano Base: 2024

Em R\$ 1,00

CÓDIGO	ESPECIFICAÇÃO	ORÇAMENTO FISCAL		ORÇ. SEGURIDADE SOCIAL		TOTAL
		REC. TESOURO	OUTRAS FONTES	REC. TESOURO	OUTRAS FONTES	
1.6.1.1.01.0.2.99	Multas e Juros de Outros Serviços Administrativos e Comerciais -Poderes e Adm. Indireta		5.045			5.045
1.6.1.1.02.0.0.00	Inscrição em Concursos e Processos Seletivos	4.720.914	11.429.722			16.150.636
1.6.1.1.02.0.1.00	Inscrição em Concursos e Processos Seletivos - Principal	4.720.914	11.429.722			16.150.636
1.6.1.1.02.0.1.01	Serviços de Inscrição em Concursos Públicos - Adm. Direta - Poder Executivo	3.500.000				3.500.000
1.6.1.1.02.0.1.02	Serviços de Inscrição em Concursos Públicos - Poderes e Adm. Indireta - FR 1.501.240	1.220.914	10.503.007			11.723.921
1.6.1.1.02.0.1.05	Serviços de Inscrição em Concursos Públicos - Vinculados à Educação - FR 1.599.240		226.950			226.950
1.6.1.1.02.0.1.06	Serviços de Inscrição no Vestibular - FR 1.599.240		699.765			699.765
1.6.1.1.03.0.0.00	Serviços de Registro, Certificação e Fiscalização	12.957.056	31.216.198			44.173.254
1.6.1.1.03.0.1.00	Serviços de Registro, Certificação e Fiscalização - Principal	12.957.056	31.216.198			44.173.254
1.6.1.1.03.0.1.01	Serviços de Registro do Comércio	12.940.544	30.194.602			43.135.146
1.6.1.1.03.0.1.02	Serviços de Expedição de Certificados	15.000	35.000			50.000
1.6.1.1.03.0.1.03	Serviços de Inspeção de Produtos de Origem Animal		161.567			161.567
1.6.1.1.03.0.1.06	Defesa Sanitária Animal	1.513	3.529			5.042
1.6.1.1.03.0.1.07	Classificação de Produtos de Origem Vegetal		821.499			821.499
1.6.1.1.04.0.0.00	Serviços de Informação e Tecnologia	3.425				3.425
1.6.1.1.04.0.1.00	Serviços de Informação e Tecnologia - Principal	3.425				3.425
1.6.1.1.04.0.1.01	Serviços de Plataforma de Consultas aos Documentos Fiscais Eletrônicos	3.425				3.425

Sistema Integrado de Planejamento e Gestão Fiscal
Desenvolvido por INDRA



Ano Base: 2024

Em R\$ 1,00

CÓDIGO	ESPECIFICAÇÃO	ORÇAMENTO FISCAL		ORÇ. SEGURIDADE SOCIAL		TOTAL
		REC. TESOURO	OUTRAS FONTES	REC. TESOURO	OUTRAS FONTES	
1.6.2.0.00.0.0.00	Serviços e Atividades Referentes à Navegação e ao Transporte	300.000				300.000
1.6.2.1.00.0.0.00	Serviços e Atividades Referentes à Navegação e ao Transporte	300.000				300.000
1.6.2.1.02.0.0.00	Serviços de Transporte de Passageiros ou Mercadorias	300.000				300.000
1.6.2.1.02.0.1.00	Serviços de Transporte - Principal	300.000				300.000
1.6.2.1.02.0.1.02	Serviços de Terminais Rodoviários - Adm. Direta Poder Executivo	300.000				300.000
1.6.3.0.00.0.0.00	Serviços e Atividades Referentes à Saúde		522.329.591			522.329.591
1.6.3.2.00.0.0.00	Serviços de Assistência à Saúde de Servidores Civis e Militares		522.329.591			522.329.591
1.6.3.2.01.0.0.00	Serviços de Assistência à Saúde Suplementar de Servidores Civis		522.329.591			522.329.591
1.6.3.2.01.0.1.00	Serviços de Assistência à Saúde Suplementar do Servidor Civil - Principal		522.325.926			522.325.926
1.6.3.2.01.0.1.01	Contribuição do Associado Ativo - Poder Executivo		96.078.448			96.078.448
1.6.3.2.01.0.1.02	Contribuição do Associado Ativo - Poder Judiciário		11.124.368			11.124.368
1.6.3.2.01.0.1.03	Contribuição do Associado Ativo - Poder Legislativo		1.065.537			1.065.537
1.6.3.2.01.0.1.04	Contribuição do Associado Ativo - Ministério Público		1.487.679			1.487.679
1.6.3.2.01.0.1.05	Contribuição do Associado Ativo- Tribunal de Contas		352.998			352.998
1.6.3.2.01.0.1.06	Contribuição do Associado Ativo - Empresas Superavitárias		3.838.418			3.838.418
1.6.3.2.01.0.1.07	Contribuição do Associado Ativo - Segurados Licenciados		355.697			355.697



Sistema Integrado de Planejamento e Gestão Fiscal

Desenvolvido por INDRA

Módulo:

Elaboração da Lei Orçamentária Anual

Data e Hora da Emissão: 19/09/2023 às 15:19:17 47

Emissor: ROBERTO FIALHO

Página 19 de 47



Ano Base: 2024

Em R\$ 1,00

CÓDIGO	ESPECIFICAÇÃO	ORÇAMENTO FISCAL		ORÇ. SEGURIDADE SOCIAL		TOTAL
		REC. TESOURO	OUTRAS FONTES	REC. TESOURO	OUTRAS FONTES	
1.6.3.2.01.0.1.10	Contribuição do Associado Inativo - Poder Executivo		136.009.147			136.009.147
1.6.3.2.01.0.1.11	Contribuição do Associado Inativo - Poder Judiciário		5.232.674			5.232.674
1.6.3.2.01.0.1.12	Contribuição do Associado Inativo - Poder Legislativo		1.024.368			1.024.368
1.6.3.2.01.0.1.13	Contribuição do Associado Inativo - Ministério Público		173.171			173.171
1.6.3.2.01.0.1.14	Contribuição do Associado Inativo - Tribunal de Contas		217.553			217.553
1.6.3.2.01.0.1.20	Contribuição do Associado Pensionista - Poder Executivo		18.842.747			18.842.747
1.6.3.2.01.0.1.23	Contribuição do Associado Pensionista - Ministério Público		40.558			40.558
1.6.3.2.01.0.1.30	Contribuição do Agregado Ativo - Poder Executivo		9.790.136			9.790.136
1.6.3.2.01.0.1.31	Contribuição do Agregado Ativo - Poder Judiciário		886.673			886.673
1.6.3.2.01.0.1.32	Contribuição do Agregado Ativo - Poder Legislativo		278.539			278.539
1.6.3.2.01.0.1.33	Contribuição do Agregado Ativo - Ministério Público		105.339			105.339
1.6.3.2.01.0.1.34	Contribuição do Agregado Ativo- Tribunal de Contas		100.601			100.601
1.6.3.2.01.0.1.35	Contribuição do Agregado Ativo - Empresas Superavitárias		381.332			381.332
1.6.3.2.01.0.1.40	Contribuição do Agregado Inativo - Poder Executivo		11.486.787			11.486.787
1.6.3.2.01.0.1.41	Contribuição do Agregado Inativo - Poder Judiciário		568.973			568.973
1.6.3.2.01.0.1.50	Contribuição do Agregado Pensionista		3.669			3.669
1.6.3.2.01.0.1.60	Coparticipação SC Saúde Auto Gestão Poder Executivo (manutenção)		111.306.565			111.306.565
1.6.3.2.01.0.1.61	Coparticipação SC Saúde UNIMED		17.762			17.762
1.6.3.2.01.0.1.62	Coparticipação UNISANTA		6.886			6.886

Sistema Integrado de Planejamento e Gestão Fiscal
Desenvolvido por INDRA



Ano Base: 2024

Em R\$ 1,00

CÓDIGO	ESPECIFICAÇÃO	ORÇAMENTO FISCAL		ORÇ. SEGURIDADE SOCIAL		TOTAL
		REC. TESOURO	OUTRAS FONTES	REC. TESOURO	OUTRAS FONTES	
1.6.3.2.01.0.1.63	Coparticipação Auto Gestão IPESC		2.536			2.536
1.6.3.2.01.0.1.71	Contribuição do Associado Ativo Militar - Poder Executivo		39.894.029			39.894.029
1.6.3.2.01.0.1.72	Contribuição do Associado Inativo Militar- Poder Executivo		48.601.350			48.601.350
1.6.3.2.01.0.1.73	Contribuição do Associado Pensionista Militar - Poder Executivo		8.537.493			8.537.493
1.6.3.2.01.0.1.74	Contribuição do Agregado Ativo Militar - Poder Executivo		1.285.561			1.285.561
1.6.3.2.01.0.1.75	Contribuição do Agregado Inativo Militar - Poder Executivo		5.309.137			5.309.137
1.6.3.2.01.0.1.77	Coparticipação SC Saúde Auto Gestão Poder Judiciário (implantação)		4.552.944			4.552.944
1.6.3.2.01.0.1.78	Coparticipação SC Saúde Auto Gestão Poder Legislativo (implantação)		640.724			640.724
1.6.3.2.01.0.1.79	Coparticipação SC Saúde Auto Gestão Ministério Público (implantação)		463.187			463.187
1.6.3.2.01.0.1.80	Coparticipação SC Saúde Auto Gestão Tribunal de Contas (implantação)		259.947			259.947
1.6.3.2.01.0.1.82	Coparticipação SC Saúde Auto Gestão Segurados Licenciados (implantação)		1.941.635			1.941.635
1.6.3.2.01.0.1.83	Coparticipação SC Saúde Auto Gestão Serventuários da Justiça		60.758			60.758
1.6.3.2.01.0.2.00	Serviços de Assistência à Saúde Suplementar do Servidor Civil - Multas e Juros		3.665			3.665
1.6.3.2.01.0.2.07	Multas e Juros da Contribuição do Associado Ativo - Segurados Licenciados		3.665			3.665
1.6.4.0.00.0.0.00	Serviços e Atividades Financeiras	2.534.973				2.534.973

Sistema Integrado de Planejamento e Gestão Fiscal
Desenvolvido por INDRA



Ano Base: 2024

Em R\$ 1,00

CÓDIGO	ESPECIFICAÇÃO	ORÇAMENTO FISCAL		ORÇ. SEGURIDADE SOCIAL		TOTAL
		REC. TESOURO	OUTRAS FONTES	REC. TESOURO	OUTRAS FONTES	
1.6.4.1.00.0.0.00	Serviços e Atividades Financeiras	2.534.973				2.534.973
1.6.4.1.01.0.0.00	Retorno de Operações, Juros e Encargos Financeiros	2.534.973				2.534.973
1.6.4.1.01.0.1.00	Retorno de Operações, Juros e Encargos Financeiros - Principal	2.534.973				2.534.973
1.6.4.1.01.0.1.01	Retorno de Operações, Juros e Encargos Financeiros	2.534.973				2.534.973
1.7.0.0.00.0.0.00	Transferências Correntes	8.288.572.990	1.992.013.835			10.280.586.825
1.7.1.0.00.0.0.00	Transferências da União e de suas Entidades	3.949.413.039	752.881.021			4.702.294.060
1.7.1.1.00.0.0.00	Transferências Decorrentes de Participação na Receita da União	2.710.565.816				2.710.565.816
1.7.1.1.50.0.0.00	Cota-Parte do Fundo de Participação dos Estados e do Distrito Federal - FPE	2.392.421.730				2.392.421.730
1.7.1.1.50.0.1.00	Cota-Parte do Fundo de Participação dos Estados e do Distrito Federal - Principal	2.392.421.730				2.392.421.730
1.7.1.1.50.0.1.01	Cota-Parte do Fundo de Participação dos Estados e do Distrito Federal	2.392.421.730				2.392.421.730
1.7.1.1.53.0.0.00	Cota-Parte do Imposto s/Produtos Industrializados Estados Exportadores Produtos Industr.	288.938.131				288.938.131
1.7.1.1.53.0.1.00	Cota-Parte do Imposto S/Produtos Industr.- Estados Export.Produtos Industr.-Principal	288.938.131				288.938.131
1.7.1.1.53.0.1.01	Cota-Parte do IPI- Estadual	216.703.598				216.703.598
1.7.1.1.53.0.1.02	Cota-Parte do IPI - Municipal	72.234.533				72.234.533
1.7.1.1.54.0.0.00	Cota-Parte da Contribuição de Intervenção no Domínio Econômico	29.205.955				29.205.955
1.7.1.1.54.0.1.00	Cota-Parte da Contribuição de Intervenção no Domínio Econômico - Principal	29.205.955				29.205.955

Sistema Integrado de Planejamento e Gestão Fiscal
Desenvolvido por INDRA



Ano Base: 2024

Em R\$ 1,00

CÓDIGO	ESPECIFICAÇÃO	ORÇAMENTO FISCAL		ORÇ. SEGURIDADE SOCIAL		TOTAL
		REC. TESOURO	OUTRAS FONTES	REC. TESOURO	OUTRAS FONTES	
1.7.1.1.54.0.1.01	Cota-Parte CIDE - Estadual	21.904.466				21.904.466
1.7.1.1.54.0.1.02	Cota-Parte CIDE - Municipal	7.301.489				7.301.489
1.7.1.2.00.0.0.00	Transferências das Compensações Financeiras pela Exploração de Recursos Naturais	41.059.560				41.059.560
1.7.1.2.50.0.0.00	Cota-parte da Compensação Financeira pela Exploração de Recursos Hídricos	23.446.291				23.446.291
1.7.1.2.50.0.1.00	Cota-parte da Compensação Financeira de Recursos Hídricos - Principal	23.446.291				23.446.291
1.7.1.2.50.0.1.01	Cota-parte da Compensação Financeira de Recursos Hídricos	23.446.291				23.446.291
1.7.1.2.51.0.0.00	Cota-parte da Compensação Financeira pela Exploração de Recursos Minerais - CFEM	5.370.280				5.370.280
1.7.1.2.51.0.1.00	Cota-parte da Compensação Financeira de Recursos Minerais - CFEM - Principal	5.370.280				5.370.280
1.7.1.2.51.0.1.01	Cota-parte da Compensação Financeira de Recursos Minerais - CFEM	5.370.280				5.370.280
1.7.1.2.52.0.0.00	Cota-parte da Compensação Financeira pela Produção de Petróleo	12.242.989				12.242.989
1.7.1.2.52.4.1.00	Cota-Parte do Fundo Especial do Petróleo - FEP - Principal	12.242.989				12.242.989
1.7.1.2.52.4.1.01	Cota-Parte do Fundo Especial do Petróleo - FEP	12.242.989				12.242.989
1.7.1.3.00.0.0.00	Transferências de Recursos do Sistema Único de Saúde – SUS		705.865.498			705.865.498
1.7.1.3.50.0.0.00	Transfer. Recursos do SUS - Repasses Fundo a Fundo - Bloco Manutenção ASPS		705.865.498			705.865.498



Sistema Integrado de Planejamento e Gestão Fiscal

Desenvolvido por INDRA

Módulo:

Elaboração da Lei Orçamentária Anual

Data e Hora da Emissão: 19/09/2023 às 15:19:17 51

Emissor: ROBERTO FIALHO

Página 23 de 47



Ano Base: 2024

Em R\$ 1,00

CÓDIGO	ESPECIFICAÇÃO	ORÇAMENTO FISCAL		ORÇ. SEGURIDADE SOCIAL		TOTAL
		REC. TESOURO	OUTRAS FONTES	REC. TESOURO	OUTRAS FONTES	
1.7.1.3.50.2.1.00	Transferência de Recursos do SUS - Atenção Especializada - Principal		670.612.309			670.612.309
1.7.1.3.50.2.1.01	MAC - Teto Financeiro		540.838.087			540.838.087
1.7.1.3.50.2.1.02	MAC - SAMU - Serviços de Atendimento Móvel de Urgência		18.047.761			18.047.761
1.7.1.3.50.2.1.10	FAEC - Sistema de Informação Ambulatorial - SIA		111.726.461			111.726.461
1.7.1.3.50.3.1.00	Transf. Recursos do SUS - Vigilância em Saúde - Principal		13.584.073			13.584.073
1.7.1.3.50.3.1.01	Vigilância Epidemiológica e Ambiental em Saúde		10.542.531			10.542.531
1.7.1.3.50.3.1.02	Vigilância Sanitária		3.041.542			3.041.542
1.7.1.3.50.4.1.00	Transf. de Recursos do SUS - Assistência Farmacêutica - Principal		21.539.116			21.539.116
1.7.1.3.50.4.1.01	Componente Básico da Assistência Farmacêutica		52.002			52.002
1.7.1.3.50.4.1.03	Componente Medicamentos de Dispensação Excepcional		21.487.114			21.487.114
1.7.1.3.50.5.1.00	Transf.de Recursos do Bloco de Manutenção das Ações e Serviços Públicos de Saúde-Princip		130.000			130.000
1.7.1.3.50.5.1.02	GESTÃO SUS - Implantação de Ações e Serviços de Saúde		130.000			130.000
1.7.1.4.00.0.0.00	Transferências de Recursos do Fundo Nacional do Desenvolvimento da Educação - FNDE	572.317.149				572.317.149
1.7.1.4.50.0.0.00	Transferências do Salário-Educação	369.250.336				369.250.336
1.7.1.4.50.0.1.00	Transferências do Salário-Educação - Principal	369.250.336				369.250.336
1.7.1.4.50.0.1.01	Transferências do Salário-Educação	369.250.336				369.250.336

Sistema Integrado de Planejamento e Gestão Fiscal
Desenvolvido por INDRA



Ano Base: 2024

Em R\$ 1,00

CÓDIGO	ESPECIFICAÇÃO	ORÇAMENTO FISCAL		ORÇ. SEGURIDADE SOCIAL		TOTAL
		REC. TESOURO	OUTRAS FONTES	REC. TESOURO	OUTRAS FONTES	
1.7.1.4.51.0.0.00	Transferências Diretas do FNDE referentes ao Programa Dinheiro Direto na Escola - PDDE	500.000				500.000
1.7.1.4.51.0.1.00	Transf.Diretas do FNDE referentes ao Programa Dinheiro Direto na Escola -PDDE -Principal	500.000				500.000
1.7.1.4.51.0.1.01	Transf.Diretas do FNDE referentes ao Programa Dinheiro Direto na Escola -PDDE	500.000				500.000
1.7.1.4.52.0.0.00	Transferências referentes ao Programa Nacional de Alimentação Escolar - PNAE	73.093.016				73.093.016
1.7.1.4.52.0.1.00	Transf.Diretas do FNDE ref. ao Programa Nacional de Alimentação Escolar -PNAE -Principal	73.093.016				73.093.016
1.7.1.4.52.0.1.01	Transf.Diretas do FNDE ref. ao Programa Nacional de Alimentação Escolar - PNAE	73.093.016				73.093.016
1.7.1.4.53.0.0.00	Transferências referentes ao Programa Nacional de Apoio ao Transporte do Escolar - PNATE	49.473.797				49.473.797
1.7.1.4.53.0.1.00	Transferências referentes ao Programa Nacional de Apoio ao Transporte do Escolar - PNATE	49.473.797				49.473.797
1.7.1.4.53.0.1.01	Transferências referentes ao Programa Nacional de Apoio ao Transporte do Escolar - PNATE	49.473.797				49.473.797
1.7.1.4.99.0.0.00	Outras Transferências Diretas do Fundo Nacional do Desenvolvimento da Educação - FNDE	80.000.000				80.000.000
1.7.1.4.99.0.1.00	Outras Transf. Diretas do Fundo Nacional do Desenvolvimento da Educação-FNDE - Principal	80.000.000				80.000.000
1.7.1.4.99.0.1.01	Outras Transferências Diretas do Fundo Nacional do Desenvolvimento da Educação - FNDE	80.000.000				80.000.000
1.7.1.6.00.0.0.00	Transferências de Recursos do Fundo Nacional de Assistência Social – FNAS		136.585			136.585

Sistema Integrado de Planejamento e Gestão Fiscal
Desenvolvido por INDRA



Ano Base: 2024

Em R\$ 1,00

CÓDIGO	ESPECIFICAÇÃO	ORÇAMENTO FISCAL		ORÇ. SEGURIDADE SOCIAL		TOTAL
		REC. TESOURO	OUTRAS FONTES	REC. TESOURO	OUTRAS FONTES	
1.7.1.6.50.0.0.00	Transferências de Recursos do Fundo Nacional de Assistência Social – FNAS		136.585			136.585
1.7.1.6.50.0.1.00	Transferências de Recursos do Fundo Nacional de Assistência Social - FNAS - Principal		136.585			136.585
1.7.1.6.50.0.1.01	Transferências de Recursos do Fundo Nacional de Assistência Social - FNAS		136.585			136.585
1.7.1.7.00.0.0.00	Transferências de Convênios da União e de Suas Entidades	16.634.679	31.660.612			48.295.291
1.7.1.7.51.0.0.00	Transferências de Convênios da União Destinadas a Programas de Educação	14.234.679				14.234.679
1.7.1.7.51.0.1.00	Transferências de Convênios da União Destinadas a Programas de Educação - Principal	14.234.679				14.234.679
1.7.1.7.51.0.1.03	Transf.Convênios da União Destinadas a Programas de Educação - Adm.Indireta FR 1.570.228	14.234.679				14.234.679
1.7.1.7.52.0.0.00	Transferências de Convênios da União Destinadas a Programas de Assistência Social	1.200.000				1.200.000
1.7.1.7.52.0.1.00	Transf. de Convênios da União Destinadas a Programas de Assistência Social - Principal	1.200.000				1.200.000
1.7.1.7.52.0.1.01	Transf.Convênios da União Destin. a Programas de Assist.Social - Adm.Direta FR 1.665.128	1.200.000				1.200.000
1.7.1.7.99.0.0.00	Outras Transferências de Convênios da União e de Suas Entidades	1.200.000	31.660.612			32.860.612
1.7.1.7.99.0.1.00	Outras Transferências de Convênios da União - Principal	1.200.000	31.660.612			32.860.612
1.7.1.7.99.0.1.98	Outras Transf. Convênios União - Adm. Direta - Poder Executivo	1.200.000				1.200.000



Sistema Integrado de Planejamento e Gestão Fiscal

Desenvolvido por INDRA

Módulo:

Elaboração da Lei Orçamentária Anual

Data e Hora da Emissão: 19/09/2023 às 15:19:17 54

Emissor: ROBERTO FIALHO

Página 26 de 47



Ano Base: 2024

Em R\$ 1,00

CÓDIGO	ESPECIFICAÇÃO	ORÇAMENTO FISCAL		ORÇ. SEGURIDADE SOCIAL		TOTAL
		REC. TESOURO	OUTRAS FONTES	REC. TESOURO	OUTRAS FONTES	
1.7.1.7.99.0.1.99	Outras Transf. Convênios União - Poderes e Adm. Indireta		31.660.612			31.660.612
1.7.1.9.00.0.0.00	Outras Transferências de Recursos da União e de suas Entidades	608.835.835	15.218.326			624.054.161
1.7.1.9.53.0.0.00	Transferências de Recursos do Fundo Penitenciário Nacional - FUNPEN		1.117.761			1.117.761
1.7.1.9.53.0.1.00	Transferências de Recursos do Fundo Penitenciário Nacional - FUNPEN - Principal		1.117.761			1.117.761
1.7.1.9.53.0.1.01	Transferências de Recursos do Fundo Penitenciário Nacional - FUNPEN		1.117.761			1.117.761
1.7.1.9.54.0.0.00	Transferências de Recursos do Fundo Nacional de Segurança Pública - FNSP		3.000.000			3.000.000
1.7.1.9.54.1.1.00	Transferências Rec.do Fundo Nacional de Segurança Pública -FNSP - Obrigatórias-Principal		3.000.000			3.000.000
1.7.1.9.54.1.1.01	Transferências de Recursos do Fundo Nacional de Segurança Pública - Obrigatórias		3.000.000			3.000.000
1.7.1.9.57.0.0.00	Transferência Especial da União		936.180			936.180
1.7.1.9.57.0.1.00	Transferência Especial da União - Principal		936.180			936.180
1.7.1.9.57.0.1.02	Transferência Especial - EC nº 105/2019 - Adm. Indireta P. Executivo		936.180			936.180
1.7.1.9.62.0.0.00	Transf.da Compensação Financeira das Perdas c/Arrecadação ICMS-Art.3, §4, LC 194/2022	597.500.000				597.500.000
1.7.1.9.62.0.1.00	Transf. da Compensação Financ. das Perdas c/Arrecadação ICMS art.3º LC 194/2022 Principa	597.500.000				597.500.000
1.7.1.9.62.0.1.01	Transf. da Compensação Financ. das Perdas c/Arrecadação ICMS art.3º LC 194/2022	597.500.000				597.500.000



Sistema Integrado de Planejamento e Gestão Fiscal

Desenvolvido por INDRA

Módulo:

Elaboração da Lei Orçamentária Anual

Data e Hora da Emissão: 19/09/2023 às 15:19:17 55

Emissor: ROBERTO FIALHO

Página 27 de 47



Ano Base: 2024

Em R\$ 1,00

CÓDIGO	ESPECIFICAÇÃO	ORÇAMENTO FISCAL		ORÇ. SEGURIDADE SOCIAL		TOTAL
		REC. TESOURO	OUTRAS FONTES	REC. TESOURO	OUTRAS FONTES	
1.7.1.9.99.0.0.00	Outras Transferências de Recursos da União e de suas Entidades	11.335.835	10.164.385			21.500.220
1.7.1.9.99.0.1.00	Outras Transferências de Recursos da União e de suas Entidades - Principal	11.335.835	10.164.385			21.500.220
1.7.1.9.99.0.1.98	Outras Transferências da União - Adm. Direta - Poder Executivo	11.335.835				11.335.835
1.7.1.9.99.0.1.99	Outras Transferências da União - Poderes e Adm. Indireta		10.164.385			10.164.385
1.7.3.0.00.0.0.00	Transferências dos Municípios e de suas Entidades		29.554.665			29.554.665
1.7.3.2.00.0.0.00	Transferências de Convênios dos Municípios e de Suas Entidades		29.554.665			29.554.665
1.7.3.2.51.0.0.00	Transferências de Convênios dos Municípios destinadas a Programas de Educação		42.780			42.780
1.7.3.2.51.0.1.00	Transferências de Convênios dos Municípios destinadas a Programas de Educação- Principal		42.780			42.780
1.7.3.2.51.0.1.02	Transf. de Convênios dos Municípios destinadas a Programas de Educação - Adm. Indireta		42.780			42.780
1.7.3.2.99.0.0.00	Outras Transferências de Convênios dos Municípios e de Suas Entidades		29.511.885			29.511.885
1.7.3.2.99.0.1.00	Outras Transferências de Convênios dos Municípios - Principal		29.511.885			29.511.885
1.7.3.2.99.0.1.01	Outras Transferências dos Municípios para Segurança Pública		150.000			150.000
1.7.3.2.99.0.1.02	Transferências de Convênios dos Municípios - Convênios de Trânsito		27.379.146			27.379.146
1.7.3.2.99.0.1.99	Outras Transferências de Convênios dos Municípios - Poderes e Adm. Indireta		1.982.739			1.982.739



Sistema Integrado de Planejamento e Gestão Fiscal

Desenvolvido por INDRA

Módulo:

Elaboração da Lei Orçamentária Anual

Data e Hora da Emissão: 19/09/2023 às 15:19:17 56

Emissor: ROBERTO FIALHO

Página 28 de 47



Ano Base: 2024

Em R\$ 1,00

CÓDIGO	ESPECIFICAÇÃO	ORÇAMENTO FISCAL		ORÇ. SEGURIDADE SOCIAL		TOTAL
		REC. TESOURO	OUTRAS FONTES	REC. TESOURO	OUTRAS FONTES	
1.7.4.0.00.0.0.00	Transferências de Instituições Privadas	768.943	1.209.576.272			1.210.345.215
1.7.4.1.00.0.0.00	Transferências de Instituições Privadas	768.943	1.209.576.272			1.210.345.215
1.7.4.1.99.0.0.00	Outras Transferências de Instituições Privadas	768.943	1.209.576.272			1.210.345.215
1.7.4.1.99.0.1.00	Outras Transferências de Instituições Privadas - Principal	768.943	1.209.576.272			1.210.345.215
1.7.4.1.99.0.1.01	Out.Transf.Instituições Privadas - Convênios, Ajustes e Acordos - Poderes e Adm.Indireta		10.791.077			10.791.077
1.7.4.1.99.0.1.08	Transferências de Instituições Privadas - Manutenção do Ensino Superior - FR 1.599.265		226.902.373			226.902.373
1.7.4.1.99.0.1.09	Transferências de Instituições Privadas - Receita Agroindustrial - FDR - FR 1.759.266		53.704.991			53.704.991
1.7.4.1.99.0.1.11	Transferências de Instituições Privadas - para FAPESC - FR 1.749.269	768.843	1.793.968			2.562.811
1.7.4.1.99.0.1.12	Transferências de Instituições Privadas -Adm. Indireta FR 1.799.269		44.896.071			44.896.071
1.7.4.1.99.0.1.14	Doações Espontâneas - Administração Direta - Poder Executivo	100				100
1.7.4.1.99.0.1.16	Doações Fundo Est. Prom. Social e Erradicação da Pobreza - Lei 18334-2022		871.487.792			871.487.792
1.7.4.1.99.0.1.17	Transferências de Instituições Privadas - Vinculadas a Saúde FR 1.659.269					
1.7.5.0.00.0.0.00	Transferências de Outras Instituições Públicas	4.338.391.008				4.338.391.008
1.7.5.1.00.0.0.00	Transf.Rec.do Fundo de Manut.Desenv. Educação Básica e de Valorização Prof. Educ.-FUNDEB	4.338.391.008				4.338.391.008
1.7.5.1.50.0.0.00	Transf.Rec.do Fundo de Manut.Desenv.Educação Básica e de Valorização Prof.Educ.-FUNDEB	4.338.391.008				4.338.391.008

Sistema Integrado de Planejamento e Gestão Fiscal
Desenvolvido por INDRA



Ano Base: 2024

Em R\$ 1,00

CÓDIGO	ESPECIFICAÇÃO	ORÇAMENTO FISCAL		ORÇ. SEGURIDADE SOCIAL		TOTAL
		REC. TESOURO	OUTRAS FONTES	REC. TESOURO	OUTRAS FONTES	
1.7.5.1.50.0.1.00	Transf.Rec.do Fundo de Manut.Desenv.Educação Básica e de Valorização Prof.Educ.-FUNDEB	4.338.391.008				4.338.391.008
1.7.5.1.50.0.1.01	Transferências de Recursos do FUNDEB	4.338.391.008				4.338.391.008
1.7.9.0.00.0.0.00	Demais Transferências Correntes		1.877			1.877
1.7.9.1.00.0.0.00	Transferências de Pessoas Físicas		1.877			1.877
1.7.9.1.50.0.0.00	Transferências de Pessoas Físicas - Programas de Saúde					
1.7.9.1.50.0.1.00	Transferências de Pessoas Físicas - Programas de Saúde - Principal					
1.7.9.1.50.0.1.01	Transferências de Pessoas Físicas - Programas de Saúde - FR 1.659.269					
1.7.9.1.99.0.0.00	Outras Transferências de Pessoas Físicas		1.877			1.877
1.7.9.1.99.0.1.00	Outras Transferências de Pessoas Físicas - Principal		1.877			1.877
1.7.9.1.99.0.1.99	Outras Transferências de Pessoas Físicas - Poderes e Adm.Indireta		1.877			1.877
1.9.0.0.00.0.0.00	Outras Receitas Correntes	307.696.661	211.311.473		68.341.748	587.349.882
1.9.1.0.00.0.0.00	Multas Administrativas, Contratuais e Judiciais	118.306.060	72.189.574			190.495.634
1.9.1.1.00.0.0.00	Multas Administrativas, Contratuais e Judiciais	118.306.060	72.189.574			190.495.634
1.9.1.1.01.0.0.00	Multas Previstas em Legislação Específica	107.814.539	56.984.173			164.798.712
1.9.1.1.01.0.1.00	Multas Previstas em Legislação Específica - Principal	106.646.826	56.955.255			163.602.081
1.9.1.1.01.0.1.01	Multas por Infração à Legislação de Trânsito - Poderes e Adm. Indireta	13.431.160	31.339.373			44.770.533



Sistema Integrado de Planejamento e Gestão Fiscal

Desenvolvido por INDRA

Módulo:

Elaboração da Lei Orçamentária Anual

Data e Hora da Emissão: 19/09/2023 às 15:19:17 58

Emissor: ROBERTO FIALHO

Página 30 de 47



Ano Base: 2024

Em R\$ 1,00

CÓDIGO	ESPECIFICAÇÃO	ORÇAMENTO FISCAL		ORÇ. SEGURIDADE SOCIAL		TOTAL
		REC. TESOURO	OUTRAS FONTES	REC. TESOURO	OUTRAS FONTES	
1.9.1.1.01.0.1.03	Multas por Auto de Infração - Adm. Direta - Poder Executivo	25.000.000				25.000.000
1.9.1.1.01.0.1.04	Multas por Auto de Infração - Poderes e Adm. Indireta	138.696	2.062.225			2.200.921
1.9.1.1.01.0.1.05	Multas - Medidas Compensatórias - Termos de Ajuste de Conduta	167.554	19.190.959			19.358.513
1.9.1.1.01.0.1.06	Multas por Infração a Legislação da Vigilância Sanitária - FR 1.799.269		470.000			470.000
1.9.1.1.01.0.1.08	Multas por Infração à Legislação de Trânsito - Adm. Direta P. Executivo	67.333.557				67.333.557
1.9.1.1.01.0.1.09	Multas por Infração à Legislação de Operação do Transp.Rodoviário-Adm. Direta P.Exec.	226.705				226.705
1.9.1.1.01.0.1.11	Prestações Pecuniárias - MP/SC x Adm. Indireta		3.892.121			3.892.121
1.9.1.1.01.0.1.15	Multas por Infração a Legislação da Vigilância Sanitária - FR 1.659.269	180.450				180.450
1.9.1.1.01.0.1.96	Outras Multas Previstas em Legislação Específica - Poderes e Adm.Indireta - FR 1.501.269	248	578			825
1.9.1.1.01.0.1.97	Outras Multas Previstas em Legislação Específica - Ad.Direta-P. Executivo - FR 1.501.169	168.456				168.456
1.9.1.1.01.0.2.00	Multas Previstas em Legislação Específica - Multas e Juros de Mora	33.478				33.478
1.9.1.1.01.0.2.03	Multas e Juros de Auto de Infração - Adm. Direta - Poder Executivo	33.478				33.478
1.9.1.1.01.0.3.00	Multas Previstas em Legislação Específica - Dívida Ativa	456.741	23.814			480.555
1.9.1.1.01.0.3.07	Dívida Ativa da Multa Ato Atentatório Exercício de Jurisdição - TJSC		23.814			23.814



Sistema Integrado de Planejamento e Gestão Fiscal

Desenvolvido por INDRA

Módulo:

Elaboração da Lei Orçamentária Anual

Data e Hora da Emissão: 19/09/2023 às 15:19:17 59

Emissor: ROBERTO FIALHO

Página 31 de 47



Ano Base: 2024

Em R\$ 1,00

CÓDIGO	ESPECIFICAÇÃO	ORÇAMENTO FISCAL		ORÇ. SEGURIDADE SOCIAL		TOTAL
		REC. TESOURO	OUTRAS FONTES	REC. TESOURO	OUTRAS FONTES	
1.9.1.1.01.0.3.08	Dívida Ativa de Multas por Infração a Legislação de Trânsito - Adm. Direta P.Executivo	446.741				446.741
1.9.1.1.01.0.3.09	Dívida Ativa de Multas por Infração à Leg. de Operação do Transp.Rodov.-Adm.Direta P.Ex.	10.000				10.000
1.9.1.1.01.0.4.00	Multas Previstas em Legislação Específica -Dívida Ativa - Multas e Juros de Mora da Dívi	677.494	5.104			682.598
1.9.1.1.01.0.4.07	Multas e Juros da Dívida Ativa da Multa Ato Atentatório Exercício de Jurisdição - TJSC		5.104			5.104
1.9.1.1.01.0.4.09	Multas e Juros da Dív.Ativa por Infração à Leg.Operação do Transp.Rodov.-Adm.Direta P.Ex	677.494				677.494
1.9.1.1.04.0.0.00	Multas Previstas na Legislação sobre Defesa dos Direitos Difusos		685.828			685.828
1.9.1.1.04.0.3.00	Multas Previstas na Legislação sobre Defesa dos Direitos Difusos - Dívida Ativa		577.635			577.635
1.9.1.1.04.0.3.01	Dívida Ativa de Multas Aplicadas pelo PROCON		577.635			577.635
1.9.1.1.04.0.4.00	Multas Previstas Legislação sobre Defesa dos Direitos Difusos -Dív.Ativa -Multas e Juros		108.193			108.193
1.9.1.1.04.0.4.01	Multas e Juros da Dívida Ativa de Multas Aplicadas pelo PROCON		108.193			108.193
1.9.1.1.06.0.0.00	Multas por Danos Ambientais	2.534.874	5.914.705			8.449.579
1.9.1.1.06.1.1.00	Multas Administrativas por Danos Ambientais - Principal	2.220.194	5.180.453			7.400.647
1.9.1.1.06.1.1.01	Multas por Danos ao Meio Ambiente	2.220.194	5.180.453			7.400.647
1.9.1.1.06.1.3.00	Multas Administrativas por Danos Ambientais - Dívida Ativa	215.792	503.514			719.305
1.9.1.1.06.1.3.01	Dívida Ativa de Multas por Danos ao Meio Ambiente	215.792	503.514			719.305

Sistema Integrado de Planejamento e Gestão Fiscal
Desenvolvido por INDRA



Ano Base: 2024

Em R\$ 1,00

CÓDIGO	ESPECIFICAÇÃO	ORÇAMENTO FISCAL		ORÇ. SEGURIDADE SOCIAL		TOTAL
		REC. TESOUREIRO	OUTRAS FONTES	REC. TESOUREIRO	OUTRAS FONTES	
1.9.1.1.06.1.4.00	Multas Administrativas por Danos Ambientais - Dívida Ativa - Multas e Juros	98.888	230.739			329.627
1.9.1.1.06.1.4.01	Multas e Juros da Dívida Ativa de Multas por Danos ao Meio Ambiente	98.888	230.739			329.627
1.9.1.1.07.0.0.00	Multas Aplicadas pelos Tribunais de Contas	955.924				955.924
1.9.1.1.07.0.1.00	Multas Aplicadas pelos Tribunais de Contas - Principal	955.924				955.924
1.9.1.1.07.0.1.02	Multas Aplicadas pelos Tribunais de Contas - FR 1.501.169	955.924				955.924
1.9.1.1.08.0.0.00	Multas Decorrentes de Sentenças Judiciais	708.681	6.579.208			7.287.889
1.9.1.1.08.0.1.00	Multas Decorrentes de Sentenças Judiciais - Principal	708.681	6.579.208			7.287.889
1.9.1.1.08.0.1.01	Multas Decorrentes Sentença Penal Condenatória - Adm.Direta - Poder Executivo	396.002				396.002
1.9.1.1.08.0.1.02	Multas Compensatórias por Sentenças Judiciais	1.155	4.802.694			4.803.849
1.9.1.1.08.0.1.03	Multas Decorrentes Sentença Penal Condenatória - Poderes e Adm.Indireta		1.776.514			1.776.514
1.9.1.1.08.0.1.04	Multa Cominatória decorrente de Sentença Judicial - Adm. Direta Poder Executivo	307.710				307.710
1.9.1.1.08.0.1.05	Multa por Litigância de Má-Fé - Adm. Direta Poder Executivo	3.814				3.814
1.9.1.1.09.0.0.00	Multas e Juros Previstos em Contratos	6.292.043	2.025.659			8.317.702
1.9.1.1.09.0.1.00	Multas e Juros Previstos em Contratos - Principal	6.292.043	2.019.159			8.311.202
1.9.1.1.09.0.1.01	Multas e Juros Previstos em Contrato - Adm. Direta - Poder Executivo	6.200.454				6.200.454



Sistema Integrado de Planejamento e Gestão Fiscal

Desenvolvido por INDRA

Módulo:

Elaboração da Lei Orçamentária Anual

Data e Hora da Emissão: 19/09/2023 às 15:19:17 61

Emissor: ROBERTO FIALHO

Página 33 de 47



Ano Base: 2024

Em R\$ 1,00

CÓDIGO	ESPECIFICAÇÃO	ORÇAMENTO FISCAL		ORÇ. SEGURIDADE SOCIAL		TOTAL
		REC. TESOURO	OUTRAS FONTES	REC. TESOURO	OUTRAS FONTES	
1.9.1.1.09.0.1.02	Multas e Juros Previstos em Contrato -Poderes e Adm. Indireta	91.589	2.019.159			2.110.748
1.9.1.1.09.0.1.03	Multas e Juros Previstos em Contrato - Vinculados a Saúde FR 1.659.269					
1.9.1.1.09.0.3.00	Multas e Juros Previstos em Contratos - Dívida Ativa		6.500			6.500
1.9.1.1.09.0.3.02	Dívida Ativa das Multas e Juros Previstos em Contrato - Poderes e Adm. Indireta		6.500			6.500
1.9.2.0.00.0.0.00	Indenizações, Restituições e Ressarcimentos	134.053.144	33.207.408		3.340.524	170.601.076
1.9.2.1.00.0.0.00	Indenizações	17.039.052	138.012			17.177.064
1.9.2.1.01.0.0.00	Indenizações por Danos Causados ao Patrimônio Público	16.937.425	98.753			17.036.178
1.9.2.1.01.0.1.00	Indenizações por Danos Causados ao Patrimônio Público - Principal	16.937.425	98.753			17.036.178
1.9.2.1.01.0.1.01	Indenizações por Danos ao Patrimônio Público- Adm. Direta Poder Executivo	16.930.239				16.930.239
1.9.2.1.01.0.1.02	Indenizações por Danos ao Patrimônio Público - Poderes e Adm. Indireta	7.186	98.753			105.939
1.9.2.1.01.0.1.03	Indenizações por Danos ao Patrimônio Público - Vinculadas a Saúde - FR 1.659.269					
1.9.2.1.99.0.0.00	Outras Indenizações	101.627	39.259			140.886
1.9.2.1.99.0.1.00	Outras Indenizações - Principal	101.627	39.259			140.886
1.9.2.1.99.0.1.03	Outras Indenizações - Acordo de Leniência - Vinculadas a Saúde - FR 1.659.269					
1.9.2.1.99.0.1.98	Outras Indenizações FR 1.501.169 - Adm. Direta Poder Executivo	101.627				101.627

Sistema Integrado de Planejamento e Gestão Fiscal
Desenvolvido por INDRA



Ano Base: 2024

Em R\$ 1,00

CÓDIGO	ESPECIFICAÇÃO	ORÇAMENTO FISCAL		ORÇ. SEGURIDADE SOCIAL		TOTAL
		REC. TESOURO	OUTRAS FONTES	REC. TESOURO	OUTRAS FONTES	
1.9.2.1.99.0.1.99	Outras Indenizações FR 1.501.269 - Poderes e Adm. Indireta		39.259			39.259
1.9.2.2.00.0.0.00	Restituições	57.678.504	5.569.697		3.065.230	66.313.431
1.9.2.2.01.0.0.00	Restituição de Convênios	21.958.169	3.859.621			25.817.790
1.9.2.2.01.1.1.00	Restituição de Convênios - Primárias - Principal	21.958.169	3.859.621			25.817.790
1.9.2.2.01.1.1.01	Restituições de Convênios - FR 1.501.101	18.123.143				18.123.143
1.9.2.2.01.1.1.16	Restituições de Convênios - FR 1.754.191	3.834.026				3.834.026
1.9.2.2.01.1.1.18	Restituições de Convênios - FR 1.600.223		14.380			14.380
1.9.2.2.01.1.1.27	Restituições de Convênios - FR 1.501.261		3.069.598			3.069.598
1.9.2.2.01.1.1.29	Restituições de Convênios - FR 1.599.265		339.445			339.445
1.9.2.2.01.1.1.32	Restituições de Convênios - FR 1.759.266		436.198			436.198
1.9.2.2.01.1.1.35	Restituições de Convênios - FR 1.501.129	1.000				1.000
1.9.2.2.06.0.0.00	Restituição de Despesas de Exercícios Anteriores	35.040.924	1.584.744		3.065.230	39.690.898
1.9.2.2.06.3.1.00	Restituição de Despesas Primárias de Exercícios Anteriores - Principal	35.040.924	1.450.629		3.065.230	39.556.783
1.9.2.2.06.3.1.01	Recuperação de Despesas de Exerc. Anteriores - FR 1.501.101	30.735.440				30.735.440
1.9.2.2.06.3.1.02	Recuperação de Despesas de Exerc. Anteriores - FR 1.753.111	529.476				529.476
1.9.2.2.06.3.1.04	Recuperação de Despesas de Exerc. Anteriores - FR 1.550.120	1.916.711				1.916.711
1.9.2.2.06.3.1.09	Recuperação de Despesas de Exerc. Anteriores - FR 1.540.131	1.851.747				1.851.747

Sistema Integrado de Planejamento e Gestão Fiscal
Desenvolvido por INDRA



Ano Base: 2024

Em R\$ 1,00

CÓDIGO	ESPECIFICAÇÃO	ORÇAMENTO FISCAL		ORÇ. SEGURIDADE SOCIAL		TOTAL
		REC. TESOURO	OUTRAS FONTES	REC. TESOURO	OUTRAS FONTES	
1.9.2.2.06.3.1.20	Recuperação de Despesas de Exerc. Anteriores - FR 1.600.223		391.636			391.636
1.9.2.2.06.3.1.23	Recuperação de Despesas de Exerc. Anteriores - FR 1.749.229		63.955			63.955
1.9.2.2.06.3.1.24	Recuperação de Despesas de Exerc. Anteriores - FR 1.501.240		594.763			594.763
1.9.2.2.06.3.1.25	Recuperação de Despesas de Exerc. Anteriores - FR 1.800.250				2.419.484	2.419.484
1.9.2.2.06.3.1.27	Recuperação de Despesas de Exerc. Anteriores - FR 1.501.260		795			795
1.9.2.2.06.3.1.29	Recuperação de Despesas de Exerc. Anteriores - FR 1.759.266		67.045			67.045
1.9.2.2.06.3.1.30	Recuperação de Despesas de Exerc. Anteriores - FR 1.501.269		201.201			201.201
1.9.2.2.06.3.1.33	Recuperação de Despesas de Exerc. Anteriores - FR 1.501.299		123.564			123.564
1.9.2.2.06.3.1.34	Recuperação de Despesas de Exerc. Anteriores - FR 1.753.219		7.670			7.670
1.9.2.2.06.3.1.36	Recuperação de Despesas de Exerc. Anteriores - FR 1.802.250				21.626	21.626
1.9.2.2.06.3.1.37	Recuperação de Despesas de Exerc. Anteriores - FR 1.708.129	284				284
1.9.2.2.06.3.1.38	Recuperação de Despesas de Exerc. Anteriores - FR 1.659.285					
1.9.2.2.06.3.1.41	Recuperação de Despesas de Exerc. Anteriores - FR 1.803.250				624.120	624.120

Sistema Integrado de Planejamento e Gestão Fiscal
Desenvolvido por INDRA



Ano Base: 2024

Em R\$ 1,00

CÓDIGO	ESPECIFICAÇÃO	ORÇAMENTO FISCAL		ORÇ. SEGURIDADE SOCIAL		TOTAL
		REC. TESOURO	OUTRAS FONTES	REC. TESOURO	OUTRAS FONTES	
1.9.2.2.06.3.1.42	Recuperação de Despesas de Exerc. Anteriores - FR 1.720.129	7.266				7.266
1.9.2.2.06.3.3.00	Restituição de Despesas Primárias de Exercícios Anteriores - Dívida Ativa		81.370			81.370
1.9.2.2.06.3.3.30	Dívida Ativa da Recuperação de Despesas de Exerc. Anteriores - FR 1.501.269		81.370			81.370
1.9.2.2.06.3.4.00	Restituição de Despesas Primárias de Exercícios Anteriores - Dívida Ativa-Multas e Juros		52.745			52.745
1.9.2.2.06.3.4.30	Multas e Juros da Dívida Ativa de Despesas de Exercícios Anteriores - FR 1.501.269		52.745			52.745
1.9.2.2.99.0.0.00	Outras Restituições	679.411	125.332			804.743
1.9.2.2.99.0.1.00	Outras Restituições - Principal	679.411	125.332			804.743
1.9.2.2.99.0.1.01	Restituição em Folha de Pagamento - FR 1.501.101	549.891				549.891
1.9.2.2.99.0.1.04	Restituição em Folha de Pagamento - FR 1.540.131	129.520				129.520
1.9.2.2.99.0.1.11	Restituição em Folha de Pagamento - FR 1.501.269		124.066			124.066
1.9.2.2.99.0.1.14	Restituição em Folha de Pagamento - FR 1.501.299		1.266			1.266
1.9.2.3.00.0.0.00	Ressarcimentos	59.335.588	27.499.699		275.294	87.110.581
1.9.2.3.99.0.0.00	Outros Ressarcimentos	59.335.588	27.499.699		275.294	87.110.581
1.9.2.3.99.0.1.00	Outros Ressarcimentos - Principal	59.335.588	27.499.699		275.294	87.110.581
1.9.2.3.99.0.1.01	Ressarcimento de Pessoal Cedido - FR 1.501.101	45.989.018				45.989.018
1.9.2.3.99.0.1.02	Ressarcimento de Pessoal Cedido - FR 1.753.111	688.428				688.428
1.9.2.3.99.0.1.04	Ressarcimento de Pessoal Cedido - FR 1.802.250				275.294	275.294
1.9.2.3.99.0.1.08	Ressarcimento de Pessoal Cedido - FR 1.540.131	69.311				69.311
1.9.2.3.99.0.1.27	Ressarcimento de Ações Judiciais - SAS		263.824			263.824

Sistema Integrado de Planejamento e Gestão Fiscal
Desenvolvido por INDRA



Ano Base: 2024

Em R\$ 1,00

CÓDIGO	ESPECIFICAÇÃO	ORÇAMENTO FISCAL		ORÇ. SEGURIDADE SOCIAL		TOTAL
		REC. TESOURO	OUTRAS FONTES	REC. TESOURO	OUTRAS FONTES	
1.9.2.3.99.0.1.29	Ressarcimento de Ações Judiciais - SCTIE		1.931.845			1.931.845
1.9.2.3.99.0.1.30	Ressarcimento Utilização Sistema Informatizado - Vistoria Veicular - Adm. Indireta	10.725.575	25.026.343			35.751.918
1.9.2.3.99.0.1.70	Outros Ressarcimentos - FR 1.501.101	1.659.034				1.659.034
1.9.2.3.99.0.1.71	Outros Ressarcimentos - FR 1.753.111	161.487				161.487
1.9.2.3.99.0.1.72	Outros Ressarcimentos - FR 1.501.169	42.735				42.735
1.9.2.3.99.0.1.73	Outros Ressarcimentos - FR 1.501.269		227.687			227.687
1.9.2.3.99.0.1.74	Outros Ressarcimentos - FR 1.753.219		50.000			50.000
1.9.2.3.99.0.1.75	Outros Ressarcimentos - FR 1.659.269					
1.9.3.0.00.0.0.00	Bens, Direitos e Valores Incorporados ao Patrimônio Público	36.213	167.065			203.278
1.9.3.1.00.0.0.00	Bens, Direitos e Valores Incorporados ao Patrimônio Público	36.213	167.065			203.278
1.9.3.1.01.0.0.00	Bens, Direitos e Valores Perdidos em Favor do Poder Público em Crimes Comuns	1.000				1.000
1.9.3.1.01.0.1.00	Bens, Direitos e Valores Perdidos em Favor do Poder Público em Crimes Comuns - Principal	1.000				1.000
1.9.3.1.01.0.1.02	Bens, Direitos e Valores Perdidos Favor Poder Público Crimes Comuns-Ad.Direta P.Executivo	1.000				1.000
1.9.3.1.03.0.0.00	Depósitos Abandonados (Dinheiro e/ou Objetos de Valor)	25.213				25.213
1.9.3.1.03.0.1.00	Depósitos Abandonados (Dinheiro e/ou Objetos de Valor) - Principal	25.213				25.213
1.9.3.1.03.0.1.01	Depósitos Abandonados - Adm. Direta Poder Executivo	25.213				25.213



Sistema Integrado de Planejamento e Gestão Fiscal

Desenvolvido por INDRA

Módulo:

Elaboração da Lei Orçamentária Anual

Data e Hora da Emissão: 19/09/2023 às 15:19:17 66

Emissor: ROBERTO FIALHO

Página 38 de 47



Ano Base: 2024

Em R\$ 1,00

CÓDIGO	ESPECIFICAÇÃO	ORÇAMENTO FISCAL		ORÇ. SEGURIDADE SOCIAL		TOTAL
		REC. TESOURO	OUTRAS FONTES	REC. TESOURO	OUTRAS FONTES	
1.9.3.1.05.0.0.00	Receitas Reconhecidas por Força de Decisões Judiciais e de Tribunais Administrativos		167.065			167.065
1.9.3.1.05.0.1.00	Receitas Reconhecidas por Força de Decisões Judiciais e de Tribunais Admin.- Principal		167.065			167.065
1.9.3.1.05.0.1.02	Receitas Reconhecidas por Força de Decisões Judiciais-Poderes e Ad.Indireta-FR 1.899.269		35.162			35.162
1.9.3.1.05.0.1.03	Receitas Reconhecidas por Força de Decisões Judiciais-Poderes e Ad.Indireta-FR 1.501.269		131.903			131.903
1.9.3.1.99.0.0.00	Bens, Direitos e Val.Perdidos em Favor do Poder Público por Demais Infrações ou Crimes	10.000				10.000
1.9.3.1.99.0.1.00	Bens,Direitos/Val.Perdidos Favor Poder Público por Demais Infrações ou Crimes-Principal	10.000				10.000
1.9.3.1.99.0.1.02	Bens,Dir.e Val. Perdidos Favor do Poder Público Demais Infrações e Crimes - Adm. Direta	10.000				10.000
1.9.9.0.00.0.0.00	Demais Receitas Correntes	55.301.244	105.747.426		65.001.224	226.049.894
1.9.9.9.00.0.0.00	Outras Receitas Correntes	55.301.244	105.747.426		65.001.224	226.049.894
1.9.9.9.03.0.0.00	Compensações Financeiras entre os Regimes de Previdência				65.001.224	65.001.224
1.9.9.9.03.0.1.00	Compensações Financeiras entre os Regimes de Previdência				65.001.224	65.001.224
1.9.9.9.03.0.1.01	Compensações Financeiras entre os Regimes de Previdência				64.845.194	64.845.194
1.9.9.9.03.0.1.02	Compensações Financeiras entre os Regimes de Previdência - Militares				156.030	156.030
1.9.9.9.12.0.0.00	Encargos Legais pela Inscrição em Dívida Ativa e Receitas de Ônus de Sucumbência		60.234.040			60.234.040



Sistema Integrado de Planejamento e Gestão Fiscal

Desenvolvido por INDRA

Módulo:

Elaboração da Lei Orçamentária Anual

Data e Hora da Emissão: 19/09/2023 às 15:19:17 67

Emissor: ROBERTO FIALHO

Página 39 de 47



Ano Base: 2024

Em R\$ 1,00

CÓDIGO	ESPECIFICAÇÃO	ORÇAMENTO FISCAL		ORÇ. SEGURIDADE SOCIAL		TOTAL
		REC. TESOURO	OUTRAS FONTES	REC. TESOURO	OUTRAS FONTES	
1.9.9.9.12.2.1.00	Ônus de Sucumbência - Principal		60.234.040			60.234.040
1.9.9.9.12.2.1.01	Honorários Advocatícios - Poderes e Adm. Indireta		747.473			747.473
1.9.9.9.12.2.1.03	Honorários Advocatícios - Vinculados a Fundos		59.486.567			59.486.567
1.9.9.9.99.0.0.00	Outras Receitas	55.301.244	45.513.386			100.814.630
1.9.9.9.99.2.1.00	Outras Receitas Não Arrecadadas e Não Projetadas pela RFB - Primárias - Principal	10.000	13.905.180			13.915.180
1.9.9.9.99.2.1.98	Outras Receitas - Adm. Direta Poder Executivo	10.000				10.000
1.9.9.9.99.2.1.99	Outras Receitas -Poderes e Adm. Indireta		13.905.180			13.905.180
1.9.9.9.99.2.3.00	Outras Receitas Não Arrecadadas e Não Projetadas pela RFB - Primárias - Dívida Ativa	52.851.505	2.220.836			55.072.341
1.9.9.9.99.2.3.02	Dívida Ativa de Outras Receitas - Vinculadas a Saúde - FR 1.659.269					
1.9.9.9.99.2.3.98	Dívida Ativa de Outras Receitas - Adm. Direta do Poder Executivo	52.043.109				52.043.109
1.9.9.9.99.2.3.99	Dívida Ativa de Outras Receitas - Poderes e Adm. Indireta	808.396	2.220.836			3.029.232
1.9.9.9.99.2.4.00	Outras Receitas Não Arrecadadas e Não Projetadas pela RFB -Primárias-D.A.Multas e Juros	2.439.739	2.512.725			4.952.464
1.9.9.9.99.2.4.02	Multas e Juros da Dívida Ativa de Outras Receitas - Vinculadas a Saúde - FR 1.659.269					
1.9.9.9.99.2.4.98	Multas e Juros da Dívida Ativa de Outras Receitas - Adm. Direta Poder Executivo	1.640.441				1.640.441
1.9.9.9.99.2.4.99	Multas e Juros da Dívida Ativa de Outras Receitas - Poderes e Adm. Indireta	799.298	2.512.725			3.312.023
1.9.9.9.99.3.1.00	Outras Receitas Não Arrecadadas e Não Projetadas pela RFB - Financeiras - Principal		26.874.645			26.874.645



Sistema Integrado de Planejamento e Gestão Fiscal

Desenvolvido por INDRA

Módulo:

Elaboração da Lei Orçamentária Anual

Data e Hora da Emissão: 19/09/2023 às 15:19:17 68

Emissor: ROBERTO FIALHO

Página 40 de 47



Ano Base: 2024

Em R\$ 1,00

CÓDIGO	ESPECIFICAÇÃO	ORÇAMENTO FISCAL		ORÇ. SEGURIDADE SOCIAL		TOTAL
		REC. TESOURO	OUTRAS FONTES	REC. TESOURO	OUTRAS FONTES	
1.9.9.9.99.3.1.01	Acréscimos Contratuais PRODEC		26.874.645			26.874.645
2.0.0.0.00.0.0.00	Receitas de Capital	901.018.634	70.015.615			971.034.249
2.1.0.0.00.0.0.00	Operações de Crédito	847.888.000				847.888.000
2.1.1.0.00.0.0.00	Operações de Crédito - Mercado Interno	800.000.000				800.000.000
2.1.1.9.00.0.0.00	Outras Operações de Crédito - Mercado Interno	800.000.000				800.000.000
2.1.1.9.99.0.0.00	Outras Operações de Crédito - Mercado Interno	800.000.000				800.000.000
2.1.1.9.99.0.1.00	Outras Operações de Crédito - Mercado Interno Principal	800.000.000				800.000.000
2.1.1.9.99.0.1.06	BNDES/BB Projetos Estratégicos para Desenvolvimento do Estado - Lei 17.186/2017	800.000.000				800.000.000
2.1.2.0.00.0.0.00	Operações de Crédito - Mercado Externo	47.888.000				47.888.000
2.1.2.2.00.0.0.00	Operações de Crédito Contratuais - Mercado Externo	47.888.000				47.888.000
2.1.2.2.54.0.0.00	Operações de Crédito Externas para Programas de Modernização da Administração Pública	47.888.000				47.888.000
2.1.2.2.54.0.1.00	Operações de Crédito Externas para Programas de Modernização da Admin.Pública -Principal	47.888.000				47.888.000
2.1.2.2.54.0.1.03	PROFISCO II SC / BID - Lei n. 17.539/2018	47.888.000				47.888.000
2.2.0.0.00.0.0.00	Alienação de Bens		22.784.700			22.784.700
2.2.1.0.00.0.0.00	Alienação de Bens Móveis		14.204.400			14.204.400
2.2.1.3.00.0.0.00	Alienação de Bens Móveis e Semoventes		14.204.400			14.204.400
2.2.1.3.01.0.0.00	Alienação de Bens Móveis e Semoventes		14.204.400			14.204.400
2.2.1.3.01.0.1.00	Alienação de Bens Móveis e Semoventes - Principal		14.204.400			14.204.400

Sistema Integrado de Planejamento e Gestão Fiscal
Desenvolvido por INDRA



Ano Base: 2024

Em R\$ 1,00

CÓDIGO	ESPECIFICAÇÃO	ORÇAMENTO FISCAL		ORÇ. SEGURIDADE SOCIAL		TOTAL
		REC. TESOURO	OUTRAS FONTES	REC. TESOURO	OUTRAS FONTES	
2.2.1.3.01.0.1.02	Alienação de Bens Móveis e Semoventes - Poderes e Adm. Indireta		14.204.400			14.204.400
2.2.2.0.00.0.0.00	Alienação de Bens Imóveis		8.580.300			8.580.300
2.2.2.1.00.0.0.00	Alienação de Bens Imóveis		8.580.300			8.580.300
2.2.2.1.01.0.0.00	Alienação de Bens Imóveis		8.580.300			8.580.300
2.2.2.1.01.0.1.00	Alienação de Bens Imóveis - Principal		8.580.300			8.580.300
2.2.2.1.01.0.1.02	Alienação de Bens Imóveis - Poderes e Adm. Indireta		8.580.300			8.580.300
2.3.0.0.00.0.0.00	Amortização de Empréstimos	12.820.634	37.021.696			49.842.330
2.3.1.0.00.0.0.00	Amortização de Empréstimos	12.820.634	37.021.696			49.842.330
2.3.1.1.00.0.0.00	Amortização de Empréstimos	12.820.634	37.021.696			49.842.330
2.3.1.1.06.0.0.00	Amortização de Empréstimos Contratuais	12.605.051				12.605.051
2.3.1.1.06.0.1.00	Amortização de Empréstimos Contratuais - Principal	12.605.051				12.605.051
2.3.1.1.06.0.1.01	Amortização de Empréstimos Contratuais - Adm. Direta - Poder Executivo	12.605.051				12.605.051
2.3.1.1.07.0.0.00	Amortização de Financiamentos	215.583	37.021.696			37.237.279
2.3.1.1.07.1.1.00	Amortização de Financiamentos - Principal	215.583	36.878.047			37.093.630
2.3.1.1.07.1.1.01	Amortização de Financiamentos - Habitacional		1.578.047			1.578.047
2.3.1.1.07.1.1.98	Amortização de Financiamentos Diversos - Adm. Direta - Poder Executivo	215.583				215.583
2.3.1.1.07.1.1.99	Amortização de Financiamentos Diversos - Poderes e Adm. Indireta		35.300.000			35.300.000
2.3.1.1.07.1.3.00	Amortização de Financiamentos Dívida Ativa		143.649			143.649

Sistema Integrado de Planejamento e Gestão Fiscal
Desenvolvido por INDRA



Ano Base: 2024

Em R\$ 1,00

CÓDIGO	ESPECIFICAÇÃO	ORÇAMENTO FISCAL		ORÇ. SEGURIDADE SOCIAL		TOTAL
		REC. TESOUREIRO	OUTRAS FONTES	REC. TESOUREIRO	OUTRAS FONTES	
2.3.1.1.07.1.3.99	Dívida Ativa da Amortização de Financiamentos Diversos - Poderes e Adm. Indireta		143.649			143.649
2.4.0.0.00.0.0.00	Transferências de Capital	40.310.000	10.209.219			50.519.219
2.4.1.0.00.0.0.00	Transferências da União e de suas Entidades	40.310.000	4.817.188			45.127.188
2.4.1.4.00.0.0.00	Transferências de Convênios da União e de suas Entidades	40.310.000	1.760.000			42.070.000
2.4.1.4.99.0.0.00	Outras Transferências de Convênios da União e de Suas Entidades	40.310.000	1.760.000			42.070.000
2.4.1.4.99.0.1.00	Outras Transferências de Convênios da União e de Suas Entidades - Principal	40.310.000	1.760.000			42.070.000
2.4.1.4.99.0.1.01	Transf.Convênios da União Destin.a Programas de Assist. Social - Adm.Direta FR 1.665.128	300.000				300.000
2.4.1.4.99.0.1.98	Outras Transf.de Convênios da União e de Suas Entidades - Adm. Direta - Poder Executivo	40.010.000				40.010.000
2.4.1.4.99.0.1.99	Outras Transf. de Convênios da União e de Suas Entidades - Poderes e Adm. Indireta		1.760.000			1.760.000
2.4.1.9.00.0.0.00	Outras Transferências de Recursos da União e de suas Entidades		3.057.188			3.057.188
2.4.1.9.53.0.0.00	Transferências de Recursos do Fundo Penitenciário Nacional - FUNPEN		3.057.188			3.057.188
2.4.1.9.53.0.1.00	Transferências de Recursos do Fundo Penitenciário Nacional - FUNPEN - Principal		3.057.188			3.057.188
2.4.1.9.53.0.1.01	Transferências de Recursos do Fundo Penitenciário Nacional - FUNPEN		3.057.188			3.057.188
2.4.3.0.00.0.0.00	Transferências dos Municípios e de suas Entidades		5.392.031			5.392.031

Sistema Integrado de Planejamento e Gestão Fiscal
Desenvolvido por INDRA



Ano Base: 2024

Em R\$ 1,00

CÓDIGO	ESPECIFICAÇÃO	ORÇAMENTO FISCAL		ORÇ. SEGURIDADE SOCIAL		TOTAL
		REC. TESOURO	OUTRAS FONTES	REC. TESOURO	OUTRAS FONTES	
2.4.3.2.00.0.0.00	Transferências de Convênios dos Municípios e de Suas Entidades		5.392.031			5.392.031
2.4.3.2.99.0.0.00	Outras Transferências de Convênios dos Municípios e de Suas Entidades		5.392.031			5.392.031
2.4.3.2.99.0.1.00	Outras Transferências de Convênios dos Municípios e de Suas Entidades - Principal		5.392.031			5.392.031
2.4.3.2.99.0.1.99	Outras Transf. de Convênios dos Municípios e de Suas Entidades - Poderes e Adm. Indireta		5.392.031			5.392.031
7.0.0.0.00.0.0.00	Receitas Intra Orçamentárias Correntes	75.533.600	370.951.904		1.764.671.696	2.211.157.200
7.2.0.0.00.0.0.00	Contribuições				1.762.958.599	1.762.958.599
7.2.1.0.00.0.0.00	Contribuições Sociais				1.762.958.599	1.762.958.599
7.2.1.5.00.0.0.00	Contribuições para Regimes Próprios de Previdência e Sistema de Proteção Social				1.762.958.599	1.762.958.599
7.2.1.5.02.0.0.00	Contribuição Patronal - Servidor Civil				1.762.958.599	1.762.958.599
7.2.1.5.02.1.1.00	Contribuição Patronal - Servidor Civil Ativo - Principal				1.762.958.599	1.762.958.599
7.2.1.5.02.1.1.01	Poder Executivo - Ativo Civil				1.302.351.211	1.302.351.211
7.2.1.5.02.1.1.02	Tribunal de Justiça - Ativo Civil				310.486.522	310.486.522
7.2.1.5.02.1.1.03	Tribunal de Contas - Ativo Civil				33.606.938	33.606.938
7.2.1.5.02.1.1.04	Assembleia Legislativa - Ativo Civil				27.342.433	27.342.433
7.2.1.5.02.1.1.05	Ministério Público - Ativo Civil				89.171.495	89.171.495
7.3.0.0.00.0.0.00	Receita Patrimonial				1.194.307	1.194.307
7.3.1.0.00.0.0.00	Exploração do Patrimônio Imobiliário do Estado				1.194.307	1.194.307
7.3.1.1.00.0.0.00	Exploração do Patrimônio Imobiliário do Estado				1.194.307	1.194.307

Sistema Integrado de Planejamento e Gestão Fiscal
Desenvolvido por INDRA



Ano Base: 2024

Em R\$ 1,00

CÓDIGO	ESPECIFICAÇÃO	ORÇAMENTO FISCAL		ORÇ. SEGURIDADE SOCIAL		TOTAL
		REC. TESOURO	OUTRAS FONTES	REC. TESOURO	OUTRAS FONTES	
7.3.1.1.01.0.0.00	Aluguéis, Arrendamentos, Foros, Laudêmios, Tarifas de Ocupação				1.194.307	1.194.307
7.3.1.1.01.1.1.00	Aluguéis e Arrendamentos - Principal				1.194.307	1.194.307
7.3.1.1.01.1.1.12	Aluguéis de Salas - RPPS				1.194.307	1.194.307
7.6.0.0.00.0.0.00	Receita de Serviços		370.464.568			370.464.568
7.6.3.0.00.0.0.00	Serviços e Atividades Referentes à Saúde		370.464.568			370.464.568
7.6.3.2.00.0.0.00	Serviços de Assistência à Saúde de Servidores Civis e Militares		370.464.568			370.464.568
7.6.3.2.01.0.0.00	Serviços de Assistência à Saúde Suplementar de Servidores Civis		370.464.568			370.464.568
7.6.3.2.01.0.1.00	Serviços de Assistência à Saúde Suplementar do Servidor Civil - Principal		370.464.568			370.464.568
7.6.3.2.01.0.1.01	Contribuição Patronal Ativo - Poder Executivo		96.161.238			96.161.238
7.6.3.2.01.0.1.02	Contribuição Patronal Ativo - Poder Judiciário		10.790.054			10.790.054
7.6.3.2.01.0.1.03	Contribuição Patronal Ativo - Poder Legislativo		1.389.332			1.389.332
7.6.3.2.01.0.1.04	Contribuição Patronal Ativo - Ministério Público		1.489.906			1.489.906
7.6.3.2.01.0.1.05	Contribuição Patronal Ativo- Tribunal de Contas		352.998			352.998
7.6.3.2.01.0.1.06	Contribuição Patronal Ativo - Empresas Superavitárias		3.842.380			3.842.380
7.6.3.2.01.0.1.08	Contribuição Patronal Inativo - Poder Executivo		133.787.414			133.787.414
7.6.3.2.01.0.1.09	Contribuição Patronal Inativo - Poder Judiciário		5.068.648			5.068.648
7.6.3.2.01.0.1.10	Contribuição Patronal Inativo - Poder Legislativo		1.022.020			1.022.020
7.6.3.2.01.0.1.11	Contribuição Patronal Inativo - Ministério Público		173.171			173.171
7.6.3.2.01.0.1.12	Contribuição Patronal Inativo- Tribunal de Contas		217.553			217.553



Sistema Integrado de Planejamento e Gestão Fiscal

Desenvolvido por INDRA

Módulo:

Elaboração da Lei Orçamentária Anual

Data e Hora da Emissão: 19/09/2023 às 15:19:17 73

Emissor: ROBERTO FIALHO

Página 45 de 47



Ano Base: 2024

Em R\$ 1,00

CÓDIGO	ESPECIFICAÇÃO	ORÇAMENTO FISCAL		ORÇ. SEGURIDADE SOCIAL		TOTAL
		REC. TESOURO	OUTRAS FONTES	REC. TESOURO	OUTRAS FONTES	
7.6.3.2.01.0.1.13	Contribuição Patronal Inativo - Empresas Superavitárias		2.224.010			2.224.010
7.6.3.2.01.0.1.14	Contribuição Patronal Pensionista - Poder Executivo		15.041.027			15.041.027
7.6.3.2.01.0.1.15	Contribuição Patronal Pensionista - Poder Judiciário		1.002.545			1.002.545
7.6.3.2.01.0.1.16	Contribuição Patronal Pensionista - Poder Legislativo		348.669			348.669
7.6.3.2.01.0.1.17	Contribuição Patronal Pensionista - Ministério Público		54.760			54.760
7.6.3.2.01.0.1.18	Contribuição Patronal Pensionista - Tribunal de Contas		89.612			89.612
7.6.3.2.01.0.1.19	Contribuição Patronal Pensionista - Empresas Superavitárias		364.899			364.899
7.6.3.2.01.0.1.71	Contribuição Patronal Ativo Militar - Poder Executivo		39.905.318			39.905.318
7.6.3.2.01.0.1.72	Contribuição Patronal Inativo Militar- Poder Executivo		48.605.645			48.605.645
7.6.3.2.01.0.1.73	Contribuição Patronal Pensionista Militar - Poder Executivo		8.533.369			8.533.369
7.9.0.0.00.0.0.00	Outras Receitas Correntes	75.533.600	487.336		518.790	76.539.726
7.9.2.0.00.0.0.00	Indenizações, Restituições e Ressarcimentos	75.533.600	487.336		518.790	76.539.726
7.9.2.2.00.0.0.00	Restituições	10.000				10.000
7.9.2.2.06.0.0.00	Restituição de Despesas de Exercícios Anteriores	10.000				10.000
7.9.2.2.06.3.1.00	Restituição de Despesas Primárias de Exercícios Anteriores - Principal	10.000				10.000
7.9.2.2.06.3.1.09	Recuperação de Despesas de Exerc. Anteriores - FR 1.540.131	10.000				10.000
7.9.2.3.00.0.0.00	Ressarcimentos	75.523.600	487.336		518.790	76.529.726
7.9.2.3.99.0.0.00	Outros Ressarcimentos	75.523.600	487.336		518.790	76.529.726
7.9.2.3.99.0.1.00	Outros Ressarcimentos - Principal	75.523.600	487.336		518.790	76.529.726



Sistema Integrado de Planejamento e Gestão Fiscal

Desenvolvido por INDRA

Módulo:

Elaboração da Lei Orçamentária Anual

Data e Hora da Emissão: 19/09/2023 às 15:19:17 74

Emissor: ROBERTO FIALHO

Página 46 de 47



Ano Base: 2024

Em R\$ 1,00

CÓDIGO	ESPECIFICAÇÃO	ORÇAMENTO FISCAL		ORÇ. SEGURIDADE SOCIAL		TOTAL
		REC. TESOURO	OUTRAS FONTES	REC. TESOURO	OUTRAS FONTES	
7.9.2.3.99.0.1.01	Ressarcimento de Pessoal Cedido - FR 1.501.101	21.479.469				21.479.469
7.9.2.3.99.0.1.02	Ressarcimento de Pessoal Cedido - FR 1.753.111	4.217.533				4.217.533
7.9.2.3.99.0.1.04	Ressarcimento de Pessoal Cedido - FR 1.802.250				518.790	518.790
7.9.2.3.99.0.1.09	Ressarcimento de Pessoal Cedido - FR 1.540.131	356.349				356.349
7.9.2.3.99.0.1.53	Ressarcimento Rede Lógica - Adm. Indireta - FR 1.501.269		487.336			487.336
7.9.2.3.99.0.1.55	Ressarcimento de Precatórios e RPV ao Tesouro - FR 1.501.169	12.379.153				12.379.153
7.9.2.3.99.0.1.56	Ressarcimento PASEP ao Tesouro - FR 1.501.169	1.320.464				1.320.464
7.9.2.3.99.0.1.57	Ressarcimento de Recursos com Investimentos em Infraestrutura FR 1.501.101	34.881.252				34.881.252
7.9.2.3.99.0.1.58	Ressarcimento de Honorários - Assistência Judiciária Gratuita	340.784				340.784
7.9.2.3.99.0.1.70	Outros Ressarcimentos - FR 1.501.101	122.752				122.752
7.9.2.3.99.0.1.72	Outros Ressarcimentos - FR 1.501.169	425.844				425.844
	TOTAL	57.677.050.879	4.616.070.190		4.193.451.245	66.486.572.314



Ano Base: 2024

Em R\$ 1,00

CÓDIGO	ESPECIFICAÇÃO	ORÇAMENTO FISCAL		ORÇ. SEGURIDADE SOCIAL		TOTAL
		REC. TESOURO	OUTRAS FONTES	REC. TESOURO	OUTRAS FONTES	
1.0.0.0.00.0.0.00	Receitas Correntes	56.700.498.645	4.175.102.671			60.875.601.316
1.1.0.0.00.0.0.00	Impostos, Taxas e Contribuições de Melhoria	47.381.959.902	752.134.315			48.134.094.216
1.1.1.0.00.0.0.00	Impostos	46.092.799.052				46.092.799.052
1.1.1.2.00.0.0.00	Impostos sobre o Patrimônio	4.781.969.756				4.781.969.756
1.1.1.2.51.0.0.00	Imposto sobre a Propriedade de Veículos Automotores	3.782.885.983				3.782.885.983
1.1.1.2.51.0.1.00	Imposto sobre a Propriedade de Veículos Automotores - Principal	3.653.098.770				3.653.098.770
1.1.1.2.51.0.1.01	IPVA - Estadual	1.826.548.385				1.826.548.385
1.1.1.2.51.0.1.02	IPVA - Municipal	1.826.548.385				1.826.548.385
1.1.1.2.51.0.1.05	IPVA - Estadual - Recuperação Fiscal	1.000				1.000
1.1.1.2.51.0.1.06	IPVA - Municipal - Recuperação Fiscal	1.000				1.000
1.1.1.2.51.0.2.00	Imposto sobre a Propriedade de Veículos Automotores - Multas e Juros	115.105.952				115.105.952
1.1.1.2.51.0.2.01	Multas de IPVA - Estadual	48.066.092				48.066.092
1.1.1.2.51.0.2.02	Juros de Mora IPVA - Estadual	9.484.884				9.484.884
1.1.1.2.51.0.2.03	Multas de IPVA - Municipal	48.066.092				48.066.092
1.1.1.2.51.0.2.04	Juros de Mora de IPVA Municipal	9.484.884				9.484.884
1.1.1.2.51.0.2.05	Multas de IPVA - Estadual - Rec. Fiscal	1.500				1.500
1.1.1.2.51.0.2.06	Juros de Mora IPVA - Estadual - Rec. Fiscal	500				500
1.1.1.2.51.0.2.07	Multas de IPVA - Municipal - Rec. Fiscal	1.500				1.500
1.1.1.2.51.0.2.08	Juros de Mora de IPVA Municipal - Rec. Fiscal	500				500



Sistema Integrado de Planejamento e Gestão Fiscal

Desenvolvido por INDRA

Módulo:

Elaboração da Lei Orçamentária Anual

Data e Hora da Emissão: 19/09/2023 às 15:21:46 76

Emissor: ROBERTO FIALHO

Página 1 de 42



Ano Base: 2024

Em R\$ 1,00

CÓDIGO	ESPECIFICAÇÃO	ORÇAMENTO FISCAL		ORÇ. SEGURIDADE SOCIAL		TOTAL
		REC. TESOURO	OUTRAS FONTES	REC. TESOURO	OUTRAS FONTES	
1.1.1.2.51.0.3.00	Imposto sobre a Propriedade de Veículos Automotores - Dívida Ativa	10.071.592				10.071.592
1.1.1.2.51.0.3.01	Dívida Ativa do IPVA-Estadual	5.034.451				5.034.451
1.1.1.2.51.0.3.02	Dívida Ativa IPVA-Municipal	5.034.451				5.034.451
1.1.1.2.51.0.3.05	Dívida Ativa do IPVA-Estadual - Rec. Fiscal	1.345				1.345
1.1.1.2.51.0.3.06	Dívida Ativa IPVA-Municipal - Rec. Fiscal	1.345				1.345
1.1.1.2.51.0.4.00	Imposto sobre a Propriedade de Veículos Automotores - Dívida Ativa - Multas e Juros	4.609.669				4.609.669
1.1.1.2.51.0.4.01	Multas Dívida Ativa de IPVA - Estadual	1.246.779				1.246.779
1.1.1.2.51.0.4.03	Multas Dívida Ativa IPVA - Municipal	1.246.779				1.246.779
1.1.1.2.51.0.4.04	Juros de Mora Dívida Ativa IPVA - Municipal	2.115.361				2.115.361
1.1.1.2.51.0.4.05	Multas Dívida Ativa de IPVA - Estadual - Rec. Fiscal	176				176
1.1.1.2.51.0.4.06	Juros de Mora Dívida Ativa IPVA - Estadual - Rec. Fiscal	199				199
1.1.1.2.51.0.4.07	Multas Dívida Ativa IPVA - Municipal - Rec. Fiscal	176				176
1.1.1.2.51.0.4.08	Juros de Mora Dívida Ativa IPVA - Municipal - Rec. Fiscal	199				199
1.1.1.2.52.0.0.00	Imposto sobre Transmissão Causa Mortis e Doação de Bens e Direitos	999.083.773				999.083.773
1.1.1.2.52.0.1.00	Imposto sobre Transmissão Causa Mortis e Doação de Bens e Direitos - Principal	909.853.072				909.853.072
1.1.1.2.52.0.1.01	Imposto sobre Transmissão Causa Mortis e Doação de Bens e Direitos - ITCMD	909.853.072				909.853.072
1.1.1.2.52.0.2.00	Imposto sobre Transmissão Causa Mortis e Doação de Bens e Direitos - Multas e Juros	78.717.434				78.717.434
1.1.1.2.52.0.2.01	Multas de ITCMD	26.913.868				26.913.868



Sistema Integrado de Planejamento e Gestão Fiscal

Desenvolvido por INDRA

Módulo:

Elaboração da Lei Orçamentária Anual

Data e Hora da Emissão: 19/09/2023 às 15:21:46 77

Emissor: ROBERTO FIALHO

Página 2 de 42



Ano Base: 2024

Em R\$ 1,00

CÓDIGO	ESPECIFICAÇÃO	ORÇAMENTO FISCAL		ORÇ. SEGURIDADE SOCIAL		TOTAL
		REC. TESOURO	OUTRAS FONTES	REC. TESOURO	OUTRAS FONTES	
1.1.1.2.52.0.2.02	Juros de ITCMD	51.803.566				51.803.566
1.1.1.2.52.0.3.00	Imposto sobre Transmissão Causa Mortis e Doação de Bens e Direitos - Dívida Ativa	7.072.009				7.072.009
1.1.1.2.52.0.3.01	ITCMD - Dívida Ativa	7.072.009				7.072.009
1.1.1.2.52.0.4.00	Imposto s/Transmissão Causa Mortis e Doação de Bens/Direitos-Dívida Ativa- Multa e Juros	3.441.258				3.441.258
1.1.1.2.52.0.4.01	Multas Dívida Atida de ITCMD	1.876.232				1.876.232
1.1.1.2.52.0.4.02	Juros Dívida Ativa de ITCMD	1.565.026				1.565.026
1.1.1.3.00.0.0.00	Impostos sobre a Renda e Proventos de Qualquer Natureza	2.805.583.941				2.805.583.941
1.1.1.3.03.0.0.00	Imposto sobre a Renda - Retido na Fonte	2.805.583.941				2.805.583.941
1.1.1.3.03.1.1.00	Imposto sobre a Renda - Retido na Fonte - Trabalho - Principal	2.768.378.617				2.768.378.617
1.1.1.3.03.1.1.01	Imposto sobre a Renda - Retido na Fonte - Trabalho	2.768.378.617				2.768.378.617
1.1.1.3.03.4.1.00	Imposto sobre a Renda - Retido na Fonte - Outros Rendimentos - Principal	37.205.324				37.205.324
1.1.1.3.03.4.1.01	Imposto sobre a Renda - Retido na Fonte - Outros Rendimentos	37.205.324				37.205.324
1.1.1.4.00.0.0.00	Impostos sobre a Produção e Circulação de Mercadorias e Serviços	38.505.245.355				38.505.245.355
1.1.1.4.50.0.0.00	Impostos sobre a Produção e Circulação de Mercadorias e Serviços	38.505.245.355				38.505.245.355
1.1.1.4.50.1.1.00	Imp. s/Op.Relat.à Circulação Mercadorias e s/Prestações Serv.Transp.e Comunic.-Principal	37.861.974.418				37.861.974.418
1.1.1.4.50.1.1.01	ICMS - Estadual	28.275.598.337				28.275.598.337

Sistema Integrado de Planejamento e Gestão Fiscal
Desenvolvido por INDRA



Ano Base: 2024

Em R\$ 1,00

CÓDIGO	ESPECIFICAÇÃO	ORÇAMENTO FISCAL		ORÇ. SEGURIDADE SOCIAL		TOTAL
		REC. TESOURO	OUTRAS FONTES	REC. TESOURO	OUTRAS FONTES	
1.1.1.4.50.1.1.02	ICMS - Municipal	9.425.199.446				9.425.199.446
1.1.1.4.50.1.1.31	ICMS - PRODEC Estadual	120.882.476				120.882.476
1.1.1.4.50.1.1.32	ICMS - PRODEC Municipal	40.294.159				40.294.159
1.1.1.4.50.1.2.00	Imp.s/Op.Relativas à Circ. Mercadorias e s/Prest.Serviços Transp. e Com.- Multas e Juros	179.649.301				179.649.301
1.1.1.4.50.1.2.01	Multas de ICMS - Estadual	89.524.662				89.524.662
1.1.1.4.50.1.2.02	Juros de Mora de ICMS - Estadual	45.212.314				45.212.314
1.1.1.4.50.1.2.03	Multas de ICMS - Municipal	29.841.554				29.841.554
1.1.1.4.50.1.2.04	Juros de Mora de ICMS - Municipal	15.070.771				15.070.771
1.1.1.4.50.1.3.00	Imp.s/Op.Relativas à Circ. Mercadorias e s/Prest. Serviços Transp.e Com.-Dívida Ativa	332.070.105				332.070.105
1.1.1.4.50.1.3.01	Dívida Ativa do ICMS-Estadual	249.052.579				249.052.579
1.1.1.4.50.1.3.02	Dívida Ativa do ICMS-Municipal	83.017.526				83.017.526
1.1.1.4.50.1.4.00	Imp.s/Op.Relativas à Circ.Mercadorias e s/Prest.Serviços Transp.e Com.-D.A.Multa e Juros	131.551.531				131.551.531
1.1.1.4.50.1.4.01	Multas D.A de ICMS - Estadual	20.128.577				20.128.577
1.1.1.4.50.1.4.02	Juros de Mora de D.A. de ICMS - Estadual	78.535.071				78.535.071
1.1.1.4.50.1.4.03	Multas D.A ICMS - Municipal	6.709.526				6.709.526
1.1.1.4.50.1.4.04	Juros de Mora D.A de ICMS - Municipal	26.178.357				26.178.357
1.1.2.0.00.0.0.00	Taxas	1.289.160.850	752.134.315			2.041.295.164
1.1.2.1.00.0.0.00	Taxas pelo Exercício do Poder de Polícia	1.206.603.573	59.686.941			1.266.290.513
1.1.2.1.01.0.0.00	Taxas de Inspeção, Controle e Fiscalização	1.198.582.788	40.971.777			1.239.554.565

Sistema Integrado de Planejamento e Gestão Fiscal
Desenvolvido por INDRA



Ano Base: 2024

Em R\$ 1,00

CÓDIGO	ESPECIFICAÇÃO	ORÇAMENTO FISCAL		ORÇ. SEGURIDADE SOCIAL		TOTAL
		REC. TESOURO	OUTRAS FONTES	REC. TESOURO	OUTRAS FONTES	
1.1.2.1.01.0.1.00	Taxas de Inspeção, Controle e Fiscalização - Principal	1.198.567.344	40.971.777			1.239.539.121
1.1.2.1.01.0.1.01	Taxa de Fiscalização de Vigilância Sanitária - Animal	823.513	3.671.531			4.495.044
1.1.2.1.01.0.1.02	Taxa de Regulação e Fiscalização sobre Serviços de Gás Canalizado	7.672.392	17.902.248			25.574.640
1.1.2.1.01.0.1.04	Atos da Saúde Pública	717.837				717.837
1.1.2.1.01.0.1.05	Atos da Segurança Pública	1.172.078.545				1.172.078.545
1.1.2.1.01.0.1.07	Atos da Polícia Militar	68.604				68.604
1.1.2.1.01.0.1.08	Atos de Infra-Estrutura - SIE	1.137.121				1.137.121
1.1.2.1.01.0.1.09	Taxa de Fiscalização do Transporte Intermunicipal de Passageiros	3.869.544	9.028.936			12.898.480
1.1.2.1.01.0.1.10	Taxa de Prevenção Contra Sinistro	2.259.405				2.259.405
1.1.2.1.01.0.1.11	Taxa de Regulação e Fiscalização sobre Serviços de Saneamento Básico	3.084.713	7.197.664			10.282.377
1.1.2.1.01.0.1.13	Taxa de Fiscalização de Agrotóxicos		1.350.000			1.350.000
1.1.2.1.01.0.1.15	Taxa de Licença para Avifauna	347.294	810.352			1.157.646
1.1.2.1.01.0.1.17	Taxa de Defesa Sanitária Vegetal		1.011.046			1.011.046
1.1.2.1.01.0.1.18	Atos da Administração em Geral	6.508.376				6.508.376
1.1.2.1.01.0.2.00	Taxas de Inspeção, Controle e Fiscalização - Multas e Juros	15.444				15.444
1.1.2.1.01.0.2.05	Multas e Juros dos Atos da Segurança Pública	15.444				15.444
1.1.2.1.04.0.0.00	Taxa de Controle e Fiscalização Ambiental	8.020.784	18.715.164			26.735.948
1.1.2.1.04.1.1.00	Taxa de Controle e Fiscalização Ambiental - Principal	8.020.784	18.715.164			26.735.948

Sistema Integrado de Planejamento e Gestão Fiscal
Desenvolvido por INDRA



Ano Base: 2024

Em R\$ 1,00

CÓDIGO	ESPECIFICAÇÃO	ORÇAMENTO FISCAL		ORÇ. SEGURIDADE SOCIAL		TOTAL
		REC. TESOURO	OUTRAS FONTES	REC. TESOURO	OUTRAS FONTES	
1.1.2.1.04.1.1.01	Taxa de Fiscalização Ambiental	8.020.784	18.715.164			26.735.948
1.1.2.2.00.0.0.00	Taxas pela Prestação de Serviços	82.557.277	692.447.374			775.004.651
1.1.2.2.01.0.0.00	Taxas pela Prestação de Serviços em Geral	82.557.277	49.634.130			132.191.407
1.1.2.2.01.0.1.00	Taxas pela Prestação de Serviços - Principal	82.413.153	49.634.130			132.047.283
1.1.2.2.01.0.1.04	Taxa de Segurança Preventiva	2.179.346				2.179.346
1.1.2.2.01.0.1.06	Taxa de Registro Contrato Veículo	67.650.311				67.650.311
1.1.2.2.01.0.1.09	Taxa de Serviço de Inspeção e Licenciamento Ambiental	11.939.599	27.859.064			39.798.663
1.1.2.2.01.0.1.10	Taxa de Serviço de Inspeção da Exploração da Vegetação	208.285	485.998			694.283
1.1.2.2.01.0.1.11	Taxa de Serviço de Inspeção e Expedição de Certidões Ambientais	265.759	620.105			885.864
1.1.2.2.01.0.1.12	Atos de Transportes e Terminais - SIE	169.853				169.853
1.1.2.2.01.0.1.13	Taxa de Defesa Sanitária Vegetal		3.996			3.996
1.1.2.2.01.0.1.14	Renda Líquida de Serviços Extrajudiciais Vagos		20.664.967			20.664.967
1.1.2.2.01.0.3.00	Taxas pela Prestação de Serviços - Dívida Ativa	144.124				144.124
1.1.2.2.01.0.3.12	Dívida Ativa de Atos de Transportes e Terminais - SIE	144.124				144.124
1.1.2.2.50.0.0.00	Taxas Judiciais		358.928.376			358.928.376
1.1.2.2.50.0.1.00	Taxas Judiciais - Principal		357.507.556			357.507.556
1.1.2.2.50.0.1.01	Taxas de Serviços Judiciais		357.507.556			357.507.556
1.1.2.2.50.0.3.00	Taxas Judiciais - Dívida Ativa		860.772			860.772
1.1.2.2.50.0.3.01	Dívida Ativa de Taxas de Serviços Judiciais		860.772			860.772
1.1.2.2.50.0.4.00	Taxas Judiciais - Multas e Juros da Dívida Ativa		560.048			560.048

Sistema Integrado de Planejamento e Gestão Fiscal
Desenvolvido por INDRA



Ano Base: 2024

Em R\$ 1,00

CÓDIGO	ESPECIFICAÇÃO	ORÇAMENTO FISCAL		ORÇ. SEGURIDADE SOCIAL		TOTAL
		REC. TESOURO	OUTRAS FONTES	REC. TESOURO	OUTRAS FONTES	
1.1.2.2.50.0.4.01	Multas e Juros da Dívida Ativa de Taxas de Serviços Judiciais		560.048			560.048
1.1.2.2.51.0.0.00	Taxas Extrajudiciais		283.884.868			283.884.868
1.1.2.2.51.0.1.00	Taxas Extrajudiciais - Principal		283.813.278			283.813.278
1.1.2.2.51.0.1.04	Custas Extrajudiciais		207.949.989			207.949.989
1.1.2.2.51.0.1.05	Custas Extrajudiciais Destinadas ao Apoio de Atos e Serviços Notariais		75.863.289			75.863.289
1.1.2.2.51.0.3.00	Taxas Extrajudiciais - Dívida Ativa		31.401			31.401
1.1.2.2.51.0.3.01	Dvida Ativa de Custas Extrajudiciais Destinadas ao FRJ		31.401			31.401
1.1.2.2.51.0.4.00	Taxas Extrajudiciais - Multas e Juros da Dívida Ativa		40.189			40.189
1.1.2.2.51.0.4.01	Multas e Juros da Dívida Ativa de Custas Extrajudiciais Destinadas ao FRJ		40.189			40.189
1.3.0.0.00.0.0.00	Receita Patrimonial	699.538.409	591.152.423			1.290.690.832
1.3.1.0.00.0.0.00	Exploração do Patrimônio Imobiliário do Estado	7.672.779	1.574.025			9.246.804
1.3.1.1.00.0.0.00	Exploração do Patrimônio Imobiliário do Estado	7.672.779	1.574.025			9.246.804
1.3.1.1.01.0.0.00	Aluguéis, Arrendamentos, Foros, Laudêmios, Tarifas de Ocupação	1.161.271	564.698			1.725.969
1.3.1.1.01.1.1.00	Aluguéis e Arrendamentos - Principal	1.161.271	564.698			1.725.969
1.3.1.1.01.1.1.01	Arrendamentos		31.939			31.939
1.3.1.1.01.1.1.02	Aluguéis de Salas - Poderes e Administração Indireta - FR 1.501.260		106.002			106.002
1.3.1.1.01.1.1.03	Aluguéis de Casas		17.657			17.657
1.3.1.1.01.1.1.08	Aluguéis de Angares - Adm. Direta - Poder Executivo	12.390				12.390

Sistema Integrado de Planejamento e Gestão Fiscal
Desenvolvido por INDRA



Ano Base: 2024

Em R\$ 1,00

CÓDIGO	ESPECIFICAÇÃO	ORÇAMENTO FISCAL		ORÇ. SEGURIDADE SOCIAL		TOTAL
		REC. TESOURO	OUTRAS FONTES	REC. TESOURO	OUTRAS FONTES	
1.3.1.1.01.1.1.09	Aluguéis do Terminal Rodoviário Rita Maria - Adm. Direta Poder Executivo	700.000				700.000
1.3.1.1.01.1.1.10	Aluguéis de Centro de Eventos		400.000			400.000
1.3.1.1.01.1.1.11	Aluguéis de Salas - Adm. Direta Poder Executivo	29.902				29.902
1.3.1.1.01.1.1.13	Aluguéis de Centro de Eventos - Adm. Direta P. Executivo - FR 1.501.160	30.000				30.000
1.3.1.1.01.1.1.14	Aluguéis de Salas - Vinculados à Saúde - FR 1.659.260					
1.3.1.1.01.1.1.15	Aluguéis de Salas - Vinculados à Educação - FR 1.599.260	47.114				47.114
1.3.1.1.01.1.1.16	Aluguéis de Lanchonetes, Bares e Restaurantes - Vinculados à Educação - FR 1.599.260	337.965				337.965
1.3.1.1.01.1.1.99	Outras Receitas de Aluguéis e Arrendamentos	3.900	9.100			13.000
1.3.1.1.02.0.0.00	Concessão, Permissão, Autorização ou Cessão do Direito de Uso de Bens Imóveis Públicos	6.511.508	1.009.327			7.520.835
1.3.1.1.02.0.1.00	Concessão, Permissão, Autor. ou Cessão Direito de Uso de Bens Imóveis Públicos-Principal	6.511.508	1.009.327			7.520.835
1.3.1.1.02.0.1.01	Concessão de Direito de Uso de Área Pública - Adm. Direta - Poder Executivo	6.078.939				6.078.939
1.3.1.1.02.0.1.02	Concessão de Direito de Uso de Área Pública - Poderes e Adm. Indireta	432.569	1.009.327			1.441.896
1.3.2.0.00.0.0.00	Valores Mobiliários	540.002.485	564.482.831			1.104.485.316
1.3.2.1.00.0.0.00	Juros e Correções Monetárias	535.491.795	564.480.390			1.099.972.185
1.3.2.1.01.0.0.00	Remuneração de Depósitos Bancários	474.951.406	563.218.749			1.038.170.155
1.3.2.1.01.0.1.00	Remuneração de Depósitos Bancários - Principal	474.951.406	563.218.749			1.038.170.155

Sistema Integrado de Planejamento e Gestão Fiscal
Desenvolvido por INDRA



Ano Base: 2024

Em R\$ 1,00

CÓDIGO	ESPECIFICAÇÃO	ORÇAMENTO FISCAL		ORÇ. SEGURIDADE SOCIAL		TOTAL
		REC. TESOURO	OUTRAS FONTES	REC. TESOURO	OUTRAS FONTES	
1.3.2.1.01.0.1.01	Remuneração de Depósitos Bancários Rec. Vinc. FUNDEB	31.232.500				31.232.500
1.3.2.1.01.0.1.02	Remuneração de Depósitos Bancários Rec. Vinc. - Fundo de Saúde		30.716.971			30.716.971
1.3.2.1.01.0.1.03	Remuneração de Depósitos Bancários -Vinc.- Manut. Desenv. Ensino - MDE	24.193.089				24.193.089
1.3.2.1.01.0.1.04	Remuneração de Depósitos Bancários-Vinc.- Salário Educação	11.532.532				11.532.532
1.3.2.1.01.0.1.05	Remuneração de Depósitos Bancários Rec. Vinc. - CIDE	200.000				200.000
1.3.2.1.01.0.1.11	Remuneração de Depósitos Bancários - Rec. Vinc. - Judiciário Depósito Precatórios		3.734.585			3.734.585
1.3.2.1.01.0.1.12	Remuneração de Depósitos Bancários - Rec. Vinc. à Assistência Social - FR 1.669.185		30.000			30.000
1.3.2.1.01.0.1.50	Remuneração de Depósitos Bancários Rec. Não Vinc.- Adm. Direta - Poder Executivo	400.103.548				400.103.548
1.3.2.1.01.0.1.51	Remuneração de Depósitos Bancários Rec. Não Vinc. - Adm. Indireta Poder Executivo		686.455			686.455
1.3.2.1.01.0.1.52	Remuneração de Depósitos Bancários- Não Vinc. -Legislativo		24.000.000			24.000.000
1.3.2.1.01.0.1.53	Remuneração de Depósitos Bancários- Não Vinc. -Tribunal de Contas		13.137.000			13.137.000
1.3.2.1.01.0.1.54	Remuneração de Depósitos Bancários- Não Vinc. -Judiciário		12.976.273			12.976.273
1.3.2.1.01.0.1.55	Remuneração de Depósitos Bancários- Não Vinc. -Ministério Público		7.200.000			7.200.000

Sistema Integrado de Planejamento e Gestão Fiscal
Desenvolvido por INDRA



Ano Base: 2024

Em R\$ 1,00

CÓDIGO	ESPECIFICAÇÃO	ORÇAMENTO FISCAL		ORÇ. SEGURIDADE SOCIAL		TOTAL
		REC. TESOURO	OUTRAS FONTES	REC. TESOURO	OUTRAS FONTES	
1.3.2.1.01.0.1.56	Remuneração de Depósitos Bancários- Não Vinc. -MP-Fundos		19.812.500			19.812.500
1.3.2.1.01.0.1.57	Remuneração de Depósitos Bancários- Não Vinc. -Judiciário-Fundos		80.662.523			80.662.523
1.3.2.1.01.0.1.58	Remuneração de Depósitos Bancários-Não Vinc. -Judiciário-Conta Única		279.253.960			279.253.960
1.3.2.1.01.0.1.97	Remuneração de Outros Depósitos Rec. Vinc. - Educação - Adm. Indireta -Poder Executivo		13.632.404			13.632.404
1.3.2.1.01.0.1.98	Remuneração de Outros Depósitos Rec. Vinc. - Adm. Direta - Poder Executivo	7.689.737				7.689.737
1.3.2.1.01.0.1.99	Remuneração de Outros Depósitos Rec. Vinc. - Adm. Indireta - Poder Executivo		77.376.078			77.376.078
1.3.2.1.06.0.0.00	Juros sobre o Capital Próprio	60.540.389	1.261.641			61.802.030
1.3.2.1.06.0.1.00	Juros sobre o Capital Próprio - Principal	60.540.389	1.261.641			61.802.030
1.3.2.1.06.0.1.01	Juros sobre o Capital Próprio - Administração Direta - Poder Executivo	60.540.389				60.540.389
1.3.2.1.06.0.1.02	Juros sobre o Capital Próprio - Poderes e Adm. Indireta		1.261.641			1.261.641
1.3.2.2.00.0.0.00	Dividendos	4.510.690	2.441			4.513.131
1.3.2.2.01.0.0.00	Dividendos	4.510.690	2.441			4.513.131
1.3.2.2.01.0.1.00	Dividendos - Principal	4.510.690	2.441			4.513.131
1.3.2.2.01.0.1.01	Dividendos - Administração Direta - Poder Executivo	4.510.482				4.510.482
1.3.2.2.01.0.1.02	Dividendos - Poderes e Administração Indireta	208	2.441			2.649
1.3.4.0.00.0.0.00	Exploração de Recursos Naturais		13.617.812			13.617.812
1.3.4.9.00.0.0.00	Exploração de Outros Recursos Naturais		13.617.812			13.617.812

Sistema Integrado de Planejamento e Gestão Fiscal
Desenvolvido por INDRA



Ano Base: 2024

Em R\$ 1,00

CÓDIGO	ESPECIFICAÇÃO	ORÇAMENTO FISCAL		ORÇ. SEGURIDADE SOCIAL		TOTAL
		REC. TESOURO	OUTRAS FONTES	REC. TESOURO	OUTRAS FONTES	
1.3.4.9.01.0.0.00	Compensações Ambientais		13.617.812			13.617.812
1.3.4.9.01.0.1.00	Compensações Ambientais - Principal		13.617.812			13.617.812
1.3.4.9.01.0.1.02	Compensações Ambientais - Poderes e Adm. Indireta - FR 1.501.269		13.617.812			13.617.812
1.3.5.0.00.0.0.00	Exploração do Patrimônio Intangível	99.137	3.620.332			3.719.469
1.3.5.1.00.0.0.00	Exploração do Patrimônio Intangível	99.137	3.620.332			3.719.469
1.3.5.1.01.0.0.00	Outorga Direito de Uso ou de Expl.de Criação Protegida - Instit.Científica e Tecnológica	99.137	3.620.332			3.719.469
1.3.5.1.01.0.1.00	Outorga Direito de Uso ou Expl.de Criação Protegida- Inst.Cient.e Tecnológica- Principal	99.137	3.620.332			3.719.469
1.3.5.1.01.0.1.01	Royalties - Transferência de Tecnologia - FR 1.501.260		3.620.332			3.620.332
1.3.5.1.01.0.1.02	Royalties - Transferência de Tecnologia - Vinculados à Educação - FR 1.599.260	99.137				99.137
1.3.6.0.00.0.0.00	Cessão de Direitos	151.264.009	7.857.422			159.121.431
1.3.6.1.00.0.0.00	Cessão de Direitos	151.264.009	7.857.422			159.121.431
1.3.6.1.01.0.0.00	Cessão do Direito de Operacionalização de Pagamentos	151.264.009	7.857.422			159.121.431
1.3.6.1.01.1.1.00	Cessão do Direito Operacionalização de Pagamentos - Poderes Executivo e Legislativo - Pr	151.264.009	7.857.422			159.121.431
1.3.6.1.01.1.1.01	Cessão Direito de Operacionalização da Folha Pagto de Pessoal -Adm. Direta -P. Executivo	151.264.009				151.264.009
1.3.6.1.01.1.1.02	Cessão Direito de Operacionalização da Folha de Pagto de Pessoal -Poderes e Adm.Indireta		7.857.422			7.857.422
1.3.9.0.00.0.0.00	Demais Receitas Patrimoniais	500.000				500.000
1.3.9.9.00.0.0.00	Outras Receitas Patrimoniais	500.000				500.000

Sistema Integrado de Planejamento e Gestão Fiscal
Desenvolvido por INDRA



Ano Base: 2024

Em R\$ 1,00

CÓDIGO	ESPECIFICAÇÃO	ORÇAMENTO FISCAL		ORÇ. SEGURIDADE SOCIAL		TOTAL
		REC. TESOURO	OUTRAS FONTES	REC. TESOURO	OUTRAS FONTES	
1.3.9.9.99.0.0.00	Outras Receitas Patrimoniais	500.000				500.000
1.3.9.9.99.0.1.00	Demais Receitas Patrimoniais - Principal	500.000				500.000
1.3.9.9.99.0.1.98	Outras Receitas Patrimoniais - Adm. Direta Poder Executivo	500.000				500.000
1.4.0.0.00.0.0.00	Receita Agropecuária		2.203.398			2.203.398
1.4.1.0.00.0.0.00	Receita Agropecuária		2.203.398			2.203.398
1.4.1.1.00.0.0.00	Receita Agropecuária		2.203.398			2.203.398
1.4.1.1.01.0.0.00	Receita Agropecuária		2.203.398			2.203.398
1.4.1.1.01.0.1.00	Receita Agropecuária - Principal		2.203.398			2.203.398
1.4.1.1.01.0.1.01	Agricultura		1.163.218			1.163.218
1.4.1.1.01.0.1.02	Piscicultura		117.547			117.547
1.4.1.1.01.0.1.03	Pecuária		416.037			416.037
1.4.1.1.01.0.1.04	Ovinocultura		7.598			7.598
1.4.1.1.01.0.1.99	Outras Receitas Agropecuárias		498.998			498.998
1.5.0.0.00.0.0.00	Receita Industrial		87.639			87.639
1.5.1.0.00.0.0.00	Receita Industrial		87.639			87.639
1.5.1.1.00.0.0.00	Receita Industrial		87.639			87.639
1.5.1.1.01.0.0.00	Receita Industrial		87.639			87.639
1.5.1.1.01.0.1.00	Receita Industrial - Principal		87.639			87.639
1.5.1.1.01.0.1.01	Receita da Indústria de Bebidas e Destilados		87.639			87.639
1.6.0.0.00.0.0.00	Receita de Serviços	22.730.683	626.199.589			648.930.272
1.6.1.0.00.0.0.00	Serviços Administrativos e Comerciais Gerais	19.895.710	103.869.998			123.765.708

Sistema Integrado de Planejamento e Gestão Fiscal
Desenvolvido por INDRA

Módulo:

Elaboração da Lei Orçamentária Anual

Data e Hora da Emissão: 19/09/2023 às 15:21:46 87

Emissor: ROBERTO FIALHO

Página 12 de 42



Ano Base: 2024

Em R\$ 1,00

CÓDIGO	ESPECIFICAÇÃO	ORÇAMENTO FISCAL		ORÇ. SEGURIDADE SOCIAL		TOTAL
		REC. TESOURO	OUTRAS FONTES	REC. TESOURO	OUTRAS FONTES	
1.6.1.1.00.0.0.00	Serviços Administrativos e Comerciais Gerais	19.895.710	103.869.998			123.765.708
1.6.1.1.01.0.0.00	Serviços Administrativos e Comerciais Gerais	2.214.315	61.224.078			63.438.393
1.6.1.1.01.0.1.00	Serviços Administrativos e Comerciais Gerais - Principal	2.214.315	61.219.033			63.433.348
1.6.1.1.01.0.1.01	Venda de Livros, Revistas, Publicações e Impressos	1.679.327	3.944.173			5.623.500
1.6.1.1.01.0.1.04	Serviços de Meteorologia		2.639.508			2.639.508
1.6.1.1.01.0.1.05	Serviços Educacionais - FR 1.501.240	452.487	1.124.004			1.576.491
1.6.1.1.01.0.1.06	Serviços Agropecuários		616.454			616.454
1.6.1.1.01.0.1.07	Serviços Recreativos e Culturais		991.404			991.404
1.6.1.1.01.0.1.08	Serviços de Consultoria ou Assessoria Técnica - FR 1.501.240		14.434.635			14.434.635
1.6.1.1.01.0.1.09	Serviços de Análise de Solos		1.226.932			1.226.932
1.6.1.1.01.0.1.10	Serviços de Análise de Água		28.435			28.435
1.6.1.1.01.0.1.11	Serviços de Outras Análises		151.293			151.293
1.6.1.1.01.0.1.12	Serviços de Elaboração e Supervisão de Projetos		3.269.119			3.269.119
1.6.1.1.01.0.1.13	Prestação de Serviços de Apenados/Reeducandos		28.300.000			28.300.000
1.6.1.1.01.0.1.14	Serviços de Elaboração Folha Pagamento - Taxa Administrativa sobre Consignações		2.331.985			2.331.985
1.6.1.1.01.0.1.16	Serviços Visitação ou Utilização em Unidades de Conservação Estaduais	6.927	16.164			23.091
1.6.1.1.01.0.1.17	Prestação de Serviços Socioeducativo - DEASE		114.577			114.577
1.6.1.1.01.0.1.19	Serviços Educacionais - FR 1.599.240		175.117			175.117
1.6.1.1.01.0.1.20	Serviços de Consultoria ou Assessoria Técnica - FR 1.599.240		1.628.767			1.628.767

Sistema Integrado de Planejamento e Gestão Fiscal
Desenvolvido por INDRA



Ano Base: 2024

Em R\$ 1,00

CÓDIGO	ESPECIFICAÇÃO	ORÇAMENTO FISCAL		ORÇ. SEGURIDADE SOCIAL		TOTAL
		REC. TESOURO	OUTRAS FONTES	REC. TESOURO	OUTRAS FONTES	
1.6.1.1.01.0.1.99	Outros Serviços Administrativos e Comerciais - Poderes e Adm. Indireta	75.574	226.466			302.040
1.6.1.1.01.0.2.00	Serviços Administrativos e Comerciais Gerais - Multas e Juros		5.045			5.045
1.6.1.1.01.0.2.99	Multas e Juros de Outros Serviços Administrativos e Comerciais -Poderes e Adm. Indireta		5.045			5.045
1.6.1.1.02.0.0.00	Inscrição em Concursos e Processos Seletivos	4.720.914	11.429.722			16.150.636
1.6.1.1.02.0.1.00	Inscrição em Concursos e Processos Seletivos - Principal	4.720.914	11.429.722			16.150.636
1.6.1.1.02.0.1.01	Serviços de Inscrição em Concursos Públicos - Adm. Direta - Poder Executivo	3.500.000				3.500.000
1.6.1.1.02.0.1.02	Serviços de Inscrição em Concursos Públicos - Poderes e Adm. Indireta - FR 1.501.240	1.220.914	10.503.007			11.723.921
1.6.1.1.02.0.1.05	Serviços de Inscrição em Concursos Públicos - Vinculados à Educação - FR 1.599.240		226.950			226.950
1.6.1.1.02.0.1.06	Serviços de Inscrição no Vestibular - FR 1.599.240		699.765			699.765
1.6.1.1.03.0.0.00	Serviços de Registro, Certificação e Fiscalização	12.957.056	31.216.198			44.173.254
1.6.1.1.03.0.1.00	Serviços de Registro, Certificação e Fiscalização - Principal	12.957.056	31.216.198			44.173.254
1.6.1.1.03.0.1.01	Serviços de Registro do Comércio	12.940.544	30.194.602			43.135.146
1.6.1.1.03.0.1.02	Serviços de Expedição de Certificados	15.000	35.000			50.000
1.6.1.1.03.0.1.03	Serviços de Inspeção de Produtos de Origem Animal		161.567			161.567
1.6.1.1.03.0.1.06	Defesa Sanitária Animal	1.513	3.529			5.042
1.6.1.1.03.0.1.07	Classificação de Produtos de Origem Vegetal		821.499			821.499
1.6.1.1.04.0.0.00	Serviços de Informação e Tecnologia	3.425				3.425

Sistema Integrado de Planejamento e Gestão Fiscal
Desenvolvido por INDRA



Ano Base: 2024

Em R\$ 1,00

CÓDIGO	ESPECIFICAÇÃO	ORÇAMENTO FISCAL		ORÇ. SEGURIDADE SOCIAL		TOTAL
		REC. TESOURO	OUTRAS FONTES	REC. TESOURO	OUTRAS FONTES	
1.6.1.1.04.0.1.00	Serviços de Informação e Tecnologia - Principal	3.425				3.425
1.6.1.1.04.0.1.01	Serviços de Plataforma de Consultas aos Documentos Fiscais Eletrônicos	3.425				3.425
1.6.2.0.00.0.0.00	Serviços e Atividades Referentes à Navegação e ao Transporte	300.000				300.000
1.6.2.1.00.0.0.00	Serviços e Atividades Referentes à Navegação e ao Transporte	300.000				300.000
1.6.2.1.02.0.0.00	Serviços de Transporte de Passageiros ou Mercadorias	300.000				300.000
1.6.2.1.02.0.1.00	Serviços de Transporte - Principal	300.000				300.000
1.6.2.1.02.0.1.02	Serviços de Terminais Rodoviários - Adm. Direta Poder Executivo	300.000				300.000
1.6.3.0.00.0.0.00	Serviços e Atividades Referentes à Saúde		522.329.591			522.329.591
1.6.3.2.00.0.0.00	Serviços de Assistência à Saúde de Servidores Civis e Militares		522.329.591			522.329.591
1.6.3.2.01.0.0.00	Serviços de Assistência à Saúde Suplementar de Servidores Civis		522.329.591			522.329.591
1.6.3.2.01.0.1.00	Serviços de Assistência à Saúde Suplementar do Servidor Civil - Principal		522.325.926			522.325.926
1.6.3.2.01.0.1.01	Contribuição do Associado Ativo - Poder Executivo		96.078.448			96.078.448
1.6.3.2.01.0.1.02	Contribuição do Associado Ativo - Poder Judiciário		11.124.368			11.124.368
1.6.3.2.01.0.1.03	Contribuição do Associado Ativo - Poder Legislativo		1.065.537			1.065.537
1.6.3.2.01.0.1.04	Contribuição do Associado Ativo - Ministério Público		1.487.679			1.487.679
1.6.3.2.01.0.1.05	Contribuição do Associado Ativo- Tribunal de Contas		352.998			352.998



Sistema Integrado de Planejamento e Gestão Fiscal

Desenvolvido por INDRA

Módulo:

Elaboração da Lei Orçamentária Anual

Data e Hora da Emissão: 19/09/2023 às 15:21:46 90

Emissor: ROBERTO FIALHO

Página 15 de 42



Ano Base: 2024

Em R\$ 1,00

CÓDIGO	ESPECIFICAÇÃO	ORÇAMENTO FISCAL		ORÇ. SEGURIDADE SOCIAL		TOTAL
		REC. TESOURO	OUTRAS FONTES	REC. TESOURO	OUTRAS FONTES	
1.6.3.2.01.0.1.06	Contribuição do Associado Ativo - Empresas Superavitárias		3.838.418			3.838.418
1.6.3.2.01.0.1.07	Contribuição do Associado Ativo - Segurados Licenciados		355.697			355.697
1.6.3.2.01.0.1.10	Contribuição do Associado Inativo - Poder Executivo		136.009.147			136.009.147
1.6.3.2.01.0.1.11	Contribuição do Associado Inativo - Poder Judiciário		5.232.674			5.232.674
1.6.3.2.01.0.1.12	Contribuição do Associado Inativo - Poder Legislativo		1.024.368			1.024.368
1.6.3.2.01.0.1.13	Contribuição do Associado Inativo - Ministério Público		173.171			173.171
1.6.3.2.01.0.1.14	Contribuição do Associado Inativo - Tribunal de Contas		217.553			217.553
1.6.3.2.01.0.1.20	Contribuição do Associado Pensionista - Poder Executivo		18.842.747			18.842.747
1.6.3.2.01.0.1.23	Contribuição do Associado Pensionista - Ministério Público		40.558			40.558
1.6.3.2.01.0.1.30	Contribuição do Agregado Ativo - Poder Executivo		9.790.136			9.790.136
1.6.3.2.01.0.1.31	Contribuição do Agregado Ativo - Poder Judiciário		886.673			886.673
1.6.3.2.01.0.1.32	Contribuição do Agregado Ativo - Poder Legislativo		278.539			278.539
1.6.3.2.01.0.1.33	Contribuição do Agregado Ativo - Ministério Público		105.339			105.339
1.6.3.2.01.0.1.34	Contribuição do Agregado Ativo- Tribunal de Contas		100.601			100.601
1.6.3.2.01.0.1.35	Contribuição do Agregado Ativo - Empresas Superavitárias		381.332			381.332
1.6.3.2.01.0.1.40	Contribuição do Agregado Inativo - Poder Executivo		11.486.787			11.486.787
1.6.3.2.01.0.1.41	Contribuição do Agregado Inativo - Poder Judiciário		568.973			568.973
1.6.3.2.01.0.1.50	Contribuição do Agregado Pensionista		3.669			3.669



Sistema Integrado de Planejamento e Gestão Fiscal

Desenvolvido por INDRA

Módulo:

Elaboração da Lei Orçamentária Anual

Data e Hora da Emissão: 19/09/2023 às 15:21:46 91

Emissor: ROBERTO FIALHO

Página 16 de 42



Ano Base: 2024

Em R\$ 1,00

CÓDIGO	ESPECIFICAÇÃO	ORÇAMENTO FISCAL		ORÇ. SEGURIDADE SOCIAL		TOTAL
		REC. TESOURO	OUTRAS FONTES	REC. TESOURO	OUTRAS FONTES	
1.6.3.2.01.0.1.60	Coparticipação SC Saúde Auto Gestão Poder Executivo (manutenção)		111.306.565			111.306.565
1.6.3.2.01.0.1.61	Coparticipação SC Saúde UNIMED		17.762			17.762
1.6.3.2.01.0.1.62	Coparticipação UNISANTA		6.886			6.886
1.6.3.2.01.0.1.63	Coparticipação Auto Gestão IPESC		2.536			2.536
1.6.3.2.01.0.1.71	Contribuição do Associado Ativo Militar - Poder Executivo		39.894.029			39.894.029
1.6.3.2.01.0.1.72	Contribuição do Associado Inativo Militar- Poder Executivo		48.601.350			48.601.350
1.6.3.2.01.0.1.73	Contribuição do Associado Pensionista Militar - Poder Executivo		8.537.493			8.537.493
1.6.3.2.01.0.1.74	Contribuição do Agregado Ativo Militar - Poder Executivo		1.285.561			1.285.561
1.6.3.2.01.0.1.75	Contribuição do Agregado Inativo Militar - Poder Executivo		5.309.137			5.309.137
1.6.3.2.01.0.1.77	Coparticipação SC Saúde Auto Gestão Poder Judiciário (implantação)		4.552.944			4.552.944
1.6.3.2.01.0.1.78	Coparticipação SC Saúde Auto Gestão Poder Legislativo (implantação)		640.724			640.724
1.6.3.2.01.0.1.79	Coparticipação SC Saúde Auto Gestão Ministério Público (implantação)		463.187			463.187
1.6.3.2.01.0.1.80	Coparticipação SC Saúde Auto Gestão Tribunal de Contas (implantação)		259.947			259.947
1.6.3.2.01.0.1.82	Coparticipação SC Saúde Auto Gestão Segurados Licenciados (implantação)		1.941.635			1.941.635
1.6.3.2.01.0.1.83	Coparticipação SC Saúde Auto Gestão Serventuários da Justiça		60.758			60.758

Sistema Integrado de Planejamento e Gestão Fiscal
Desenvolvido por INDRA



Ano Base: 2024

Em R\$ 1,00

CÓDIGO	ESPECIFICAÇÃO	ORÇAMENTO FISCAL		ORÇ. SEGURIDADE SOCIAL		TOTAL
		REC. TESOURO	OUTRAS FONTES	REC. TESOURO	OUTRAS FONTES	
1.6.3.2.01.0.2.00	Serviços de Assistência à Saúde Suplementar do Servidor Civil - Multas e Juros		3.665			3.665
1.6.3.2.01.0.2.07	Multas e Juros da Contribuição do Associado Ativo - Segurados Licenciados		3.665			3.665
1.6.4.0.00.0.0.00	Serviços e Atividades Financeiras	2.534.973				2.534.973
1.6.4.1.00.0.0.00	Serviços e Atividades Financeiras	2.534.973				2.534.973
1.6.4.1.01.0.0.00	Retorno de Operações, Juros e Encargos Financeiros	2.534.973				2.534.973
1.6.4.1.01.0.1.00	Retorno de Operações, Juros e Encargos Financeiros - Principal	2.534.973				2.534.973
1.6.4.1.01.0.1.01	Retorno de Operações, Juros e Encargos Financeiros	2.534.973				2.534.973
1.7.0.0.00.0.0.00	Transferências Correntes	8.288.572.990	1.992.013.835			10.280.586.825
1.7.1.0.00.0.0.00	Transferências da União e de suas Entidades	3.949.413.039	752.881.021			4.702.294.060
1.7.1.1.00.0.0.00	Transferências Decorrentes de Participação na Receita da União	2.710.565.816				2.710.565.816
1.7.1.1.50.0.0.00	Cota-Parte do Fundo de Participação dos Estados e do Distrito Federal - FPE	2.392.421.730				2.392.421.730
1.7.1.1.50.0.1.00	Cota-Parte do Fundo de Participação dos Estados e do Distrito Federal - Principal	2.392.421.730				2.392.421.730
1.7.1.1.50.0.1.01	Cota-Parte do Fundo de Participação dos Estados e do Distrito Federal	2.392.421.730				2.392.421.730
1.7.1.1.53.0.0.00	Cota-Parte do Imposto s/Produtos Industrializados Estados Exportadores Produtos Industr.	288.938.131				288.938.131
1.7.1.1.53.0.1.00	Cota-Parte do Imposto S/Produtos Industr.- Estados Export.Produtos Industr.-Principal	288.938.131				288.938.131
1.7.1.1.53.0.1.01	Cota-Parte do IPI- Estadual	216.703.598				216.703.598

Sistema Integrado de Planejamento e Gestão Fiscal
Desenvolvido por INDRA



Ano Base: 2024

Em R\$ 1,00

CÓDIGO	ESPECIFICAÇÃO	ORÇAMENTO FISCAL		ORÇ. SEGURIDADE SOCIAL		TOTAL
		REC. TESOURO	OUTRAS FONTES	REC. TESOURO	OUTRAS FONTES	
1.7.1.1.53.0.1.02	Cota-Parte do IPI - Municipal	72.234.533				72.234.533
1.7.1.1.54.0.0.00	Cota-Parte da Contribuição de Intervenção no Domínio Econômico	29.205.955				29.205.955
1.7.1.1.54.0.1.00	Cota-Parte da Contribuição de Intervenção no Domínio Econômico - Principal	29.205.955				29.205.955
1.7.1.1.54.0.1.01	Cota-Parte CIDE - Estadual	21.904.466				21.904.466
1.7.1.1.54.0.1.02	Cota-Parte CIDE - Municipal	7.301.489				7.301.489
1.7.1.2.00.0.0.00	Transferências das Compensações Financeiras pela Exploração de Recursos Naturais	41.059.560				41.059.560
1.7.1.2.50.0.0.00	Cota-parte da Compensação Financeira pela Exploração de Recursos Hídricos	23.446.291				23.446.291
1.7.1.2.50.0.1.00	Cota-parte da Compensação Financeira de Recursos Hídricos - Principal	23.446.291				23.446.291
1.7.1.2.50.0.1.01	Cota-parte da Compensação Financeira de Recursos Hídricos	23.446.291				23.446.291
1.7.1.2.51.0.0.00	Cota-parte da Compensação Financeira pela Exploração de Recursos Minerais - CFEM	5.370.280				5.370.280
1.7.1.2.51.0.1.00	Cota-parte da Compensação Financeira de Recursos Minerais - CFEM - Principal	5.370.280				5.370.280
1.7.1.2.51.0.1.01	Cota-parte da Compensação Financeira de Recursos Minerais - CFEM	5.370.280				5.370.280
1.7.1.2.52.0.0.00	Cota-parte da Compensação Financeira pela Produção de Petróleo	12.242.989				12.242.989
1.7.1.2.52.4.1.00	Cota-Parte do Fundo Especial do Petróleo - FEP - Principal	12.242.989				12.242.989
1.7.1.2.52.4.1.01	Cota-Parte do Fundo Especial do Petróleo - FEP	12.242.989				12.242.989

Sistema Integrado de Planejamento e Gestão Fiscal
Desenvolvido por INDRA



Ano Base: 2024

Em R\$ 1,00

CÓDIGO	ESPECIFICAÇÃO	ORÇAMENTO FISCAL		ORÇ. SEGURIDADE SOCIAL		TOTAL
		REC. TESOURO	OUTRAS FONTES	REC. TESOURO	OUTRAS FONTES	
1.7.1.3.00.0.0.00	Transferências de Recursos do Sistema Único de Saúde – SUS		705.865.498			705.865.498
1.7.1.3.50.0.0.00	Transfer. Recursos do SUS - Repasses Fundo a Fundo - Bloco Manutenção ASPS		705.865.498			705.865.498
1.7.1.3.50.2.1.00	Transferência de Recursos do SUS - Atenção Especializada - Principal		670.612.309			670.612.309
1.7.1.3.50.2.1.01	MAC - Teto Financeiro		540.838.087			540.838.087
1.7.1.3.50.2.1.02	MAC - SAMU - Serviços de Atendimento Móvel de Urgência		18.047.761			18.047.761
1.7.1.3.50.2.1.10	FAEC - Sistema de Informação Ambulatorial - SIA		111.726.461			111.726.461
1.7.1.3.50.3.1.00	Transf. Recursos do SUS - Vigilância em Saúde - Principal		13.584.073			13.584.073
1.7.1.3.50.3.1.01	Vigilância Epidemiológica e Ambiental em Saúde		10.542.531			10.542.531
1.7.1.3.50.3.1.02	Vigilância Sanitária		3.041.542			3.041.542
1.7.1.3.50.4.1.00	Transf. de Recursos do SUS - Assistência Farmacêutica - Principal		21.539.116			21.539.116
1.7.1.3.50.4.1.01	Componente Básico da Assistência Farmacêutica		52.002			52.002
1.7.1.3.50.4.1.03	Componente Medicamentos de Dispensação Excepcional		21.487.114			21.487.114
1.7.1.3.50.5.1.00	Transf.de Recursos do Bloco de Manutenção das Ações e Serviços Públicos de Saúde-Princip		130.000			130.000
1.7.1.3.50.5.1.02	GESTÃO SUS - Implantação de Ações e Serviços de Saúde		130.000			130.000
1.7.1.4.00.0.0.00	Transferências de Recursos do Fundo Nacional do Desenvolvimento da Educação - FNDE	572.317.149				572.317.149
1.7.1.4.50.0.0.00	Transferências do Salário-Educação	369.250.336				369.250.336



Sistema Integrado de Planejamento e Gestão Fiscal

Desenvolvido por INDRA

Módulo:

Elaboração da Lei Orçamentária Anual

Data e Hora da Emissão: 19/09/2023 às 15:21:46 95

Emissor: ROBERTO FIALHO

Página 20 de 42



Ano Base: 2024

Em R\$ 1,00

CÓDIGO	ESPECIFICAÇÃO	ORÇAMENTO FISCAL		ORÇ. SEGURIDADE SOCIAL		TOTAL
		REC. TESOURO	OUTRAS FONTES	REC. TESOURO	OUTRAS FONTES	
1.7.1.4.50.0.1.00	Transferências do Salário-Educação - Principal	369.250.336				369.250.336
1.7.1.4.50.0.1.01	Transferências do Salário-Educação	369.250.336				369.250.336
1.7.1.4.51.0.0.00	Transferências Diretas do FNDE referentes ao Programa Dinheiro Direto na Escola - PDDE	500.000				500.000
1.7.1.4.51.0.1.00	Transf.Diretas do FNDE referentes ao Programa Dinheiro Direto na Escola -PDDE -Principal	500.000				500.000
1.7.1.4.51.0.1.01	Transf.Diretas do FNDE referentes ao Programa Dinheiro Direto na Escola -PDDE	500.000				500.000
1.7.1.4.52.0.0.00	Transferências referentes ao Programa Nacional de Alimentação Escolar - PNAE	73.093.016				73.093.016
1.7.1.4.52.0.1.00	Transf.Diretas do FNDE ref. ao Programa Nacional de Alimentação Escolar -PNAE -Principal	73.093.016				73.093.016
1.7.1.4.52.0.1.01	Transf.Diretas do FNDE ref. ao Programa Nacional de Alimentação Escolar - PNAE	73.093.016				73.093.016
1.7.1.4.53.0.0.00	Transferências referentes ao Programa Nacional de Apoio ao Transporte do Escolar - PNATE	49.473.797				49.473.797
1.7.1.4.53.0.1.00	Transferências referentes ao Programa Nacional de Apoio ao Transporte do Escolar - PNATE	49.473.797				49.473.797
1.7.1.4.53.0.1.01	Transferências referentes ao Programa Nacional de Apoio ao Transporte do Escolar - PNATE	49.473.797				49.473.797
1.7.1.4.99.0.0.00	Outras Transferências Diretas do Fundo Nacional do Desenvolvimento da Educação - FNDE	80.000.000				80.000.000
1.7.1.4.99.0.1.00	Outras Transf. Diretas do Fundo Nacional do Desenvolvimento da Educação-FNDE - Principal	80.000.000				80.000.000
1.7.1.4.99.0.1.01	Outras Transferências Diretas do Fundo Nacional do Desenvolvimento da Educação - FNDE	80.000.000				80.000.000



Sistema Integrado de Planejamento e Gestão Fiscal

Desenvolvido por INDRA

Módulo:

Elaboração da Lei Orçamentária Anual

Data e Hora da Emissão: 19/09/2023 às 15:21:46 96

Emissor: ROBERTO FIALHO



Ano Base: 2024

Em R\$ 1,00

CÓDIGO	ESPECIFICAÇÃO	ORÇAMENTO FISCAL		ORÇ. SEGURIDADE SOCIAL		TOTAL
		REC. TESOURO	OUTRAS FONTES	REC. TESOURO	OUTRAS FONTES	
1.7.1.6.00.0.0.00	Transferências de Recursos do Fundo Nacional de Assistência Social – FNAS		136.585			136.585
1.7.1.6.50.0.0.00	Transferências de Recursos do Fundo Nacional de Assistência Social – FNAS		136.585			136.585
1.7.1.6.50.0.1.00	Transferências de Recursos do Fundo Nacional de Assistência Social - FNAS - Principal		136.585			136.585
1.7.1.6.50.0.1.01	Transferências de Recursos do Fundo Nacional de Assistência Social - FNAS		136.585			136.585
1.7.1.7.00.0.0.00	Transferências de Convênios da União e de Suas Entidades	16.634.679	31.660.612			48.295.291
1.7.1.7.51.0.0.00	Transferências de Convênios da União Destinadas a Programas de Educação	14.234.679				14.234.679
1.7.1.7.51.0.1.00	Transferências de Convênios da União Destinadas a Programas de Educação - Principal	14.234.679				14.234.679
1.7.1.7.51.0.1.03	Transf.Convênios da União Destinadas a Programas de Educação - Adm.Indireta FR 1.570.228	14.234.679				14.234.679
1.7.1.7.52.0.0.00	Transferências de Convênios da União Destinadas a Programas de Assistência Social	1.200.000				1.200.000
1.7.1.7.52.0.1.00	Transf. de Convênios da União Destinadas a Programas de Assistência Social - Principal	1.200.000				1.200.000
1.7.1.7.52.0.1.01	Transf.Convênios da União Destin. a Programas de Assist.Social - Adm.Direta FR 1.665.128	1.200.000				1.200.000
1.7.1.7.99.0.0.00	Outras Transferências de Convênios da União e de Suas Entidades	1.200.000	31.660.612			32.860.612
1.7.1.7.99.0.1.00	Outras Transferências de Convênios da União - Principal	1.200.000	31.660.612			32.860.612



Sistema Integrado de Planejamento e Gestão Fiscal

Desenvolvido por INDRA

Módulo:

Elaboração da Lei Orçamentária Anual

Data e Hora da Emissão: 19/09/2023 às 15:21:46 97

Emissor: ROBERTO FIALHO

Página 22 de 42



Ano Base: 2024

Em R\$ 1,00

CÓDIGO	ESPECIFICAÇÃO	ORÇAMENTO FISCAL		ORÇ. SEGURIDADE SOCIAL		TOTAL
		REC. TESOURO	OUTRAS FONTES	REC. TESOURO	OUTRAS FONTES	
1.7.1.7.99.0.1.98	Outras Transf. Convênios União - Adm. Direta - Poder Executivo	1.200.000				1.200.000
1.7.1.7.99.0.1.99	Outras Transf. Convênios União - Poderes e Adm. Indireta		31.660.612			31.660.612
1.7.1.9.00.0.0.00	Outras Transferências de Recursos da União e de suas Entidades	608.835.835	15.218.326			624.054.161
1.7.1.9.53.0.0.00	Transferências de Recursos do Fundo Penitenciário Nacional - FUNPEN		1.117.761			1.117.761
1.7.1.9.53.0.1.00	Transferências de Recursos do Fundo Penitenciário Nacional - FUNPEN - Principal		1.117.761			1.117.761
1.7.1.9.53.0.1.01	Transferências de Recursos do Fundo Penitenciário Nacional - FUNPEN		1.117.761			1.117.761
1.7.1.9.54.0.0.00	Transferências de Recursos do Fundo Nacional de Segurança Pública - FNSP		3.000.000			3.000.000
1.7.1.9.54.1.1.00	Transferências Rec.do Fundo Nacional de Segurança Pública -FNSP - Obrigatórias-Principal		3.000.000			3.000.000
1.7.1.9.54.1.1.01	Transferências de Recursos do Fundo Nacional de Segurança Pública - Obrigatórias		3.000.000			3.000.000
1.7.1.9.57.0.0.00	Transferência Especial da União		936.180			936.180
1.7.1.9.57.0.1.00	Transferência Especial da União - Principal		936.180			936.180
1.7.1.9.57.0.1.02	Transferência Especial - EC nº 105/2019 - Adm. Indireta P. Executivo		936.180			936.180
1.7.1.9.62.0.0.00	Transf.da Compensação Financeira das Perdas c/Arrecadação ICMS-Art.3, §4, LC 194/2022	597.500.000				597.500.000
1.7.1.9.62.0.1.00	Transf. da Compensação Financ. das Perdas c/Arrecadação ICMS art.3º LC 194/2022 Principa	597.500.000				597.500.000

Sistema Integrado de Planejamento e Gestão Fiscal
Desenvolvido por INDRA



Ano Base: 2024

Em R\$ 1,00

CÓDIGO	ESPECIFICAÇÃO	ORÇAMENTO FISCAL		ORÇ. SEGURIDADE SOCIAL		TOTAL
		REC. TESOURO	OUTRAS FONTES	REC. TESOURO	OUTRAS FONTES	
1.7.1.9.62.0.1.01	Transf. da Compensação Financ. das Perdas c/Arrecadação ICMS art.3º LC 194/2022	597.500.000				597.500.000
1.7.1.9.99.0.0.00	Outras Transferências de Recursos da União e de suas Entidades	11.335.835	10.164.385			21.500.220
1.7.1.9.99.0.1.00	Outras Transferências de Recursos da União e de suas Entidades - Principal	11.335.835	10.164.385			21.500.220
1.7.1.9.99.0.1.98	Outras Transferências da União - Adm. Direta - Poder Executivo	11.335.835				11.335.835
1.7.1.9.99.0.1.99	Outras Transferências da União - Poderes e Adm. Indireta		10.164.385			10.164.385
1.7.3.0.00.0.0.00	Transferências dos Municípios e de suas Entidades		29.554.665			29.554.665
1.7.3.2.00.0.0.00	Transferências de Convênios dos Municípios e de Suas Entidades		29.554.665			29.554.665
1.7.3.2.51.0.0.00	Transferências de Convênios dos Municípios destinadas a Programas de Educação		42.780			42.780
1.7.3.2.51.0.1.00	Transferências de Convênios dos Municípios destinadas a Programas de Educação- Principal		42.780			42.780
1.7.3.2.51.0.1.02	Transf. de Convênios dos Municípios destinadas a Programas de Educação - Adm. Indireta		42.780			42.780
1.7.3.2.99.0.0.00	Outras Transferências de Convênios dos Municípios e de Suas Entidades		29.511.885			29.511.885
1.7.3.2.99.0.1.00	Outras Transferências de Convênios dos Municípios - Principal		29.511.885			29.511.885
1.7.3.2.99.0.1.01	Outras Transferências dos Municípios para Segurança Pública		150.000			150.000
1.7.3.2.99.0.1.02	Transferências de Convênios dos Municípios - Convênios de Trânsito		27.379.146			27.379.146



Sistema Integrado de Planejamento e Gestão Fiscal

Desenvolvido por INDRA

Módulo:

Elaboração da Lei Orçamentária Anual

Data e Hora da Emissão: 19/09/2023 às 15:21:46 99

Emissor: ROBERTO FIALHO

Página 24 de 42



Ano Base: 2024

Em R\$ 1,00

CÓDIGO	ESPECIFICAÇÃO	ORÇAMENTO FISCAL		ORÇ. SEGURIDADE SOCIAL		TOTAL
		REC. TESOURO	OUTRAS FONTES	REC. TESOURO	OUTRAS FONTES	
1.7.3.2.99.0.1.99	Outras Transferências de Convênios dos Municípios - Poderes e Adm. Indireta		1.982.739			1.982.739
1.7.4.0.00.0.0.00	Transferências de Instituições Privadas	768.943	1.209.576.272			1.210.345.215
1.7.4.1.00.0.0.00	Transferências de Instituições Privadas	768.943	1.209.576.272			1.210.345.215
1.7.4.1.99.0.0.00	Outras Transferências de Instituições Privadas	768.943	1.209.576.272			1.210.345.215
1.7.4.1.99.0.1.00	Outras Transferências de Instituições Privadas - Principal	768.943	1.209.576.272			1.210.345.215
1.7.4.1.99.0.1.01	Out.Transf.Instituições Privadas - Convênios, Ajustes e Acordos - Poderes e Adm.Indireta		10.791.077			10.791.077
1.7.4.1.99.0.1.08	Transferências de Instituições Privadas - Manutenção do Ensino Superior - FR 1.599.265		226.902.373			226.902.373
1.7.4.1.99.0.1.09	Transferências de Instituições Privadas - Receita Agroindustrial - FDR - FR 1.759.266		53.704.991			53.704.991
1.7.4.1.99.0.1.11	Transferências de Instituições Privadas - para FAPESC - FR 1.749.269	768.843	1.793.968			2.562.811
1.7.4.1.99.0.1.12	Transferências de Instituições Privadas -Adm. Indireta FR 1.799.269		44.896.071			44.896.071
1.7.4.1.99.0.1.14	Doações Espontâneas - Administração Direta - Poder Executivo	100				100
1.7.4.1.99.0.1.16	Doações Fundo Est. Prom. Social e Erradicação da Pobreza - Lei 18334-2022		871.487.792			871.487.792
1.7.4.1.99.0.1.17	Transferências de Instituições Privadas - Vinculadas a Saúde FR 1.659.269					
1.7.5.0.00.0.0.00	Transferências de Outras Instituições Públicas	4.338.391.008				4.338.391.008
1.7.5.1.00.0.0.00	Transf.Rec.do Fundo de Manut.Desenv. Educação Básica e de Valorização Prof. Educ.-FUNDEB	4.338.391.008				4.338.391.008

Sistema Integrado de Planejamento e Gestão Fiscal
Desenvolvido por INDRA



Ano Base: 2024

Em R\$ 1,00

CÓDIGO	ESPECIFICAÇÃO	ORÇAMENTO FISCAL		ORÇ. SEGURIDADE SOCIAL		TOTAL
		REC. TESOURO	OUTRAS FONTES	REC. TESOURO	OUTRAS FONTES	
1.7.5.1.50.0.0.00	Transf.Rec.do Fundo de Manut.Desenv.Educação Básica e de Valorização Prof.Educ.-FUNDEB	4.338.391.008				4.338.391.008
1.7.5.1.50.0.1.00	Transf.Rec.do Fundo de Manut.Desenv.Educação Básica e de Valorização Prof.Educ.-FUNDEB	4.338.391.008				4.338.391.008
1.7.5.1.50.0.1.01	Transferências de Recursos do FUNDEB	4.338.391.008				4.338.391.008
1.7.9.0.00.0.0.00	Demais Transferências Correntes		1.877			1.877
1.7.9.1.00.0.0.00	Transferências de Pessoas Físicas		1.877			1.877
1.7.9.1.50.0.0.00	Transferências de Pessoas Físicas - Programas de Saúde					
1.7.9.1.50.0.1.00	Transferências de Pessoas Físicas - Programas de Saúde - Principal					
1.7.9.1.50.0.1.01	Transferências de Pessoas Físicas - Programas de Saúde - FR 1.659.269					
1.7.9.1.99.0.0.00	Outras Transferências de Pessoas Físicas		1.877			1.877
1.7.9.1.99.0.1.00	Outras Transferências de Pessoas Físicas - Principal		1.877			1.877
1.7.9.1.99.0.1.99	Outras Transferências de Pessoas Físicas - Poderes e Adm.Indireta		1.877			1.877
1.9.0.0.00.0.0.00	Outras Receitas Correntes	307.696.661	211.311.473			519.008.134
1.9.1.0.00.0.0.00	Multas Administrativas, Contratuais e Judiciais	118.306.060	72.189.574			190.495.634
1.9.1.1.00.0.0.00	Multas Administrativas, Contratuais e Judiciais	118.306.060	72.189.574			190.495.634
1.9.1.1.01.0.0.00	Multas Previstas em Legislação Específica	107.814.539	56.984.173			164.798.712
1.9.1.1.01.0.1.00	Multas Previstas em Legislação Específica - Principal	106.646.826	56.955.255			163.602.081

Sistema Integrado de Planejamento e Gestão Fiscal
Desenvolvido por INDRA



Ano Base: 2024

Em R\$ 1,00

CÓDIGO	ESPECIFICAÇÃO	ORÇAMENTO FISCAL		ORÇ. SEGURIDADE SOCIAL		TOTAL
		REC. TESOURO	OUTRAS FONTES	REC. TESOURO	OUTRAS FONTES	
1.9.1.1.01.0.1.01	Multas por Infração à Legislação de Trânsito - Poderes e Adm. Indireta	13.431.160	31.339.373			44.770.533
1.9.1.1.01.0.1.03	Multas por Auto de Infração - Adm. Direta - Poder Executivo	25.000.000				25.000.000
1.9.1.1.01.0.1.04	Multas por Auto de Infração - Poderes e Adm. Indireta	138.696	2.062.225			2.200.921
1.9.1.1.01.0.1.05	Multas - Medidas Compensatórias - Termos de Ajuste de Conduta	167.554	19.190.959			19.358.513
1.9.1.1.01.0.1.06	Multas por Infração a Legislação da Vigilância Sanitária - FR 1.799.269		470.000			470.000
1.9.1.1.01.0.1.08	Multas por Infração à Legislação de Trânsito - Adm. Direta P. Executivo	67.333.557				67.333.557
1.9.1.1.01.0.1.09	Multas por Infração à Legislação de Operação do Transp.Rodoviário-Adm. Direta P.Exec.	226.705				226.705
1.9.1.1.01.0.1.11	Prestações Pecuniárias - MP/SC x Adm. Indireta		3.892.121			3.892.121
1.9.1.1.01.0.1.15	Multas por Infração a Legislação da Vigilância Sanitária - FR 1.659.269	180.450				180.450
1.9.1.1.01.0.1.96	Outras Multas Previstas em Legislação Específica - Poderes e Adm.Indireta - FR 1.501.269	248	578			825
1.9.1.1.01.0.1.97	Outras Multas Previstas em Legislação Específica - Ad.Direta-P. Executivo - FR 1.501.169	168.456				168.456
1.9.1.1.01.0.2.00	Multas Previstas em Legislação Específica - Multas e Juros de Mora	33.478				33.478
1.9.1.1.01.0.2.03	Multas e Juros de Auto de Infração - Adm. Direta - Poder Executivo	33.478				33.478
1.9.1.1.01.0.3.00	Multas Previstas em Legislação Específica - Dívida Ativa	456.741	23.814			480.555



Sistema Integrado de Planejamento e Gestão Fiscal

Desenvolvido por INDRA

Módulo:

Elaboração da Lei Orçamentária Anual

Data e Hora da Emissão: 19/09/2023 às 15:21:46 102

Emissor: ROBERTO FIALHO

Página 27 de 42



Ano Base: 2024

Em R\$ 1,00

CÓDIGO	ESPECIFICAÇÃO	ORÇAMENTO FISCAL		ORÇ. SEGURIDADE SOCIAL		TOTAL
		REC. TESOURO	OUTRAS FONTES	REC. TESOURO	OUTRAS FONTES	
1.9.1.1.01.0.3.07	Dívida Ativa da Multa Ato Atentatório Exercício de Jurisdição - TJSC		23.814			23.814
1.9.1.1.01.0.3.08	Dívida Ativa de Multas por Infração a Legislação de Trânsito - Adm. Direta P.Executivo	446.741				446.741
1.9.1.1.01.0.3.09	Dívida Ativa de Multas por Infração à Leg. de Operação do Transp.Rodov.-Adm.Direta P.Ex.	10.000				10.000
1.9.1.1.01.0.4.00	Multas Previstas em Legislação Específica -Dívida Ativa - Multas e Juros de Mora da Dívi	677.494	5.104			682.598
1.9.1.1.01.0.4.07	Multas e Juros da Dívida Ativa da Multa Ato Atentatório Exercício de Jurisdição - TJSC		5.104			5.104
1.9.1.1.01.0.4.09	Multas e Juros da Dív.Ativa por Infração à Leg.Operação do Transp.Rodov.-Adm.Direta P.Ex	677.494				677.494
1.9.1.1.04.0.0.00	Multas Previstas na Legislação sobre Defesa dos Direitos Difusos		685.828			685.828
1.9.1.1.04.0.3.00	Multas Previstas na Legislação sobre Defesa dos Direitos Difusos - Dívida Ativa		577.635			577.635
1.9.1.1.04.0.3.01	Dívida Ativa de Multas Aplicadas pelo PROCON		577.635			577.635
1.9.1.1.04.0.4.00	Multas Previstas Legislação sobre Defesa dos Direitos Difusos -Dív.Ativa -Multas e Juros		108.193			108.193
1.9.1.1.04.0.4.01	Multas e Juros da Dívida Ativa de Multas Aplicadas pelo PROCON		108.193			108.193
1.9.1.1.06.0.0.00	Multas por Danos Ambientais	2.534.874	5.914.705			8.449.579
1.9.1.1.06.1.1.00	Multas Administrativas por Danos Ambientais - Principal	2.220.194	5.180.453			7.400.647
1.9.1.1.06.1.1.01	Multas por Danos ao Meio Ambiente	2.220.194	5.180.453			7.400.647

Sistema Integrado de Planejamento e Gestão Fiscal
Desenvolvido por INDRA



Ano Base: 2024

Em R\$ 1,00

CÓDIGO	ESPECIFICAÇÃO	ORÇAMENTO FISCAL		ORÇ. SEGURIDADE SOCIAL		TOTAL
		REC. TESOURO	OUTRAS FONTES	REC. TESOURO	OUTRAS FONTES	
1.9.1.1.06.1.3.00	Multas Administrativas por Danos Ambientais - Dívida Ativa	215.792	503.514			719.305
1.9.1.1.06.1.3.01	Dívida Ativa de Multas por Danos ao Meio Ambiente	215.792	503.514			719.305
1.9.1.1.06.1.4.00	Multas Administrativas por Danos Ambientais - Dívida Ativa - Multas e Juros	98.888	230.739			329.627
1.9.1.1.06.1.4.01	Multas e Juros da Dívida Ativa de Multas por Danos ao Meio Ambiente	98.888	230.739			329.627
1.9.1.1.07.0.0.00	Multas Aplicadas pelos Tribunais de Contas	955.924				955.924
1.9.1.1.07.0.1.00	Multas Aplicadas pelos Tribunais de Contas - Principal	955.924				955.924
1.9.1.1.07.0.1.02	Multas Aplicadas pelos Tribunais de Contas - FR 1.501.169	955.924				955.924
1.9.1.1.08.0.0.00	Multas Decorrentes de Sentenças Judiciais	708.681	6.579.208			7.287.889
1.9.1.1.08.0.1.00	Multas Decorrentes de Sentenças Judiciais - Principal	708.681	6.579.208			7.287.889
1.9.1.1.08.0.1.01	Multas Decorrentes Sentença Penal Condenatória - Adm.Direta - Poder Executivo	396.002				396.002
1.9.1.1.08.0.1.02	Multas Compensatórias por Sentenças Judiciais	1.155	4.802.694			4.803.849
1.9.1.1.08.0.1.03	Multas Decorrentes Sentença Penal Condenatória - Poderes e Adm.Indireta		1.776.514			1.776.514
1.9.1.1.08.0.1.04	Multa Cominatória decorrente de Sentença Judicial - Adm. Direta Poder Executivo	307.710				307.710
1.9.1.1.08.0.1.05	Multa por Litigância de Má-Fé - Adm. Direta Poder Executivo	3.814				3.814
1.9.1.1.09.0.0.00	Multas e Juros Previstos em Contratos	6.292.043	2.025.659			8.317.702
1.9.1.1.09.0.1.00	Multas e Juros Previstos em Contratos - Principal	6.292.043	2.019.159			8.311.202



Sistema Integrado de Planejamento e Gestão Fiscal

Desenvolvido por INDRA

Módulo:

Elaboração da Lei Orçamentária Anual

Data e Hora da Emissão: 19/09/2023 às 15:21:46 104

Emissor: ROBERTO FIALHO



Ano Base: 2024

Em R\$ 1,00

CÓDIGO	ESPECIFICAÇÃO	ORÇAMENTO FISCAL		ORÇ. SEGURIDADE SOCIAL		TOTAL
		REC. TESOURO	OUTRAS FONTES	REC. TESOURO	OUTRAS FONTES	
1.9.1.1.09.0.1.01	Multas e Juros Previstos em Contrato - Adm. Direta - Poder Executivo	6.200.454				6.200.454
1.9.1.1.09.0.1.02	Multas e Juros Previstos em Contrato -Poderes e Adm. Indireta	91.589	2.019.159			2.110.748
1.9.1.1.09.0.1.03	Multas e Juros Previstos em Contrato - Vinculados a Saúde FR 1.659.269					
1.9.1.1.09.0.3.00	Multas e Juros Previstos em Contratos - Dívida Ativa		6.500			6.500
1.9.1.1.09.0.3.02	Dívida Ativa das Multas e Juros Previstos em Contrato - Poderes e Adm. Indireta		6.500			6.500
1.9.2.0.00.0.0.00	Indenizações, Restituições e Ressarcimentos	134.053.144	33.207.408			167.260.552
1.9.2.1.00.0.0.00	Indenizações	17.039.052	138.012			17.177.064
1.9.2.1.01.0.0.00	Indenizações por Danos Causados ao Patrimônio Público	16.937.425	98.753			17.036.178
1.9.2.1.01.0.1.00	Indenizações por Danos Causados ao Patrimônio Público - Principal	16.937.425	98.753			17.036.178
1.9.2.1.01.0.1.01	Indenizações por Danos ao Patrimônio Público- Adm. Direta Poder Executivo	16.930.239				16.930.239
1.9.2.1.01.0.1.02	Indenizações por Danos ao Patrimônio Público - Poderes e Adm. Indireta	7.186	98.753			105.939
1.9.2.1.01.0.1.03	Indenizações por Danos ao Patrimônio Público - Vinculadas a Saúde - FR 1.659.269					
1.9.2.1.99.0.0.00	Outras Indenizações	101.627	39.259			140.886
1.9.2.1.99.0.1.00	Outras Indenizações - Principal	101.627	39.259			140.886
1.9.2.1.99.0.1.03	Outras Indenizações - Acordo de Leniência - Vinculadas a Saúde - FR 1.659.269					

Sistema Integrado de Planejamento e Gestão Fiscal
Desenvolvido por INDRA



Ano Base: 2024

Em R\$ 1,00

CÓDIGO	ESPECIFICAÇÃO	ORÇAMENTO FISCAL		ORÇ. SEGURIDADE SOCIAL		TOTAL
		REC. TESOURO	OUTRAS FONTES	REC. TESOURO	OUTRAS FONTES	
1.9.2.1.99.0.1.98	Outras Indenizações FR 1.501.169 - Adm. Direta Poder Executivo	101.627				101.627
1.9.2.1.99.0.1.99	Outras Indenizações FR 1.501.269 - Poderes e Adm. Indireta		39.259			39.259
1.9.2.2.00.0.0.00	Restituições	57.678.504	5.569.697			63.248.201
1.9.2.2.01.0.0.00	Restituição de Convênios	21.958.169	3.859.621			25.817.790
1.9.2.2.01.1.1.00	Restituição de Convênios - Primárias - Principal	21.958.169	3.859.621			25.817.790
1.9.2.2.01.1.1.01	Restituições de Convênios - FR 1.501.101	18.123.143				18.123.143
1.9.2.2.01.1.1.16	Restituições de Convênios - FR 1.754.191	3.834.026				3.834.026
1.9.2.2.01.1.1.18	Restituições de Convênios - FR 1.600.223		14.380			14.380
1.9.2.2.01.1.1.27	Restituições de Convênios - FR 1.501.261		3.069.598			3.069.598
1.9.2.2.01.1.1.29	Restituições de Convênios - FR 1.599.265		339.445			339.445
1.9.2.2.01.1.1.32	Restituições de Convênios - FR 1.759.266		436.198			436.198
1.9.2.2.01.1.1.35	Restituições de Convênios - FR 1.501.129	1.000				1.000
1.9.2.2.06.0.0.00	Restituição de Despesas de Exercícios Anteriores	35.040.924	1.584.744			36.625.668
1.9.2.2.06.3.1.00	Restituição de Despesas Primárias de Exercícios Anteriores - Principal	35.040.924	1.450.629			36.491.553
1.9.2.2.06.3.1.01	Recuperação de Despesas de Exerc. Anteriores - FR 1.501.101	30.735.440				30.735.440
1.9.2.2.06.3.1.02	Recuperação de Despesas de Exerc. Anteriores - FR 1.753.111	529.476				529.476
1.9.2.2.06.3.1.04	Recuperação de Despesas de Exerc. Anteriores - FR 1.550.120	1.916.711				1.916.711

Sistema Integrado de Planejamento e Gestão Fiscal
Desenvolvido por INDRA



Ano Base: 2024

Em R\$ 1,00

CÓDIGO	ESPECIFICAÇÃO	ORÇAMENTO FISCAL		ORÇ. SEGURIDADE SOCIAL		TOTAL
		REC. TESOURO	OUTRAS FONTES	REC. TESOURO	OUTRAS FONTES	
1.9.2.2.06.3.1.09	Recuperação de Despesas de Exerc. Anteriores - FR 1.540.131	1.851.747				1.851.747
1.9.2.2.06.3.1.20	Recuperação de Despesas de Exerc. Anteriores - FR 1.600.223		391.636			391.636
1.9.2.2.06.3.1.23	Recuperação de Despesas de Exerc. Anteriores - FR 1.749.229		63.955			63.955
1.9.2.2.06.3.1.24	Recuperação de Despesas de Exerc. Anteriores - FR 1.501.240		594.763			594.763
1.9.2.2.06.3.1.27	Recuperação de Despesas de Exerc. Anteriores - FR 1.501.260		795			795
1.9.2.2.06.3.1.29	Recuperação de Despesas de Exerc. Anteriores - FR 1.759.266		67.045			67.045
1.9.2.2.06.3.1.30	Recuperação de Despesas de Exerc. Anteriores - FR 1.501.269		201.201			201.201
1.9.2.2.06.3.1.33	Recuperação de Despesas de Exerc. Anteriores - FR 1.501.299		123.564			123.564
1.9.2.2.06.3.1.34	Recuperação de Despesas de Exerc. Anteriores - FR 1.753.219		7.670			7.670
1.9.2.2.06.3.1.37	Recuperação de Despesas de Exerc. Anteriores - FR 1.708.129	284				284
1.9.2.2.06.3.1.38	Recuperação de Despesas de Exerc. Anteriores - FR 1.659.285					
1.9.2.2.06.3.1.42	Recuperação de Despesas de Exerc. Anteriores - FR 1.720.129	7.266				7.266
1.9.2.2.06.3.3.00	Restituição de Despesas Primárias de Exercícios Anteriores - Dívida Ativa		81.370			81.370



Sistema Integrado de Planejamento e Gestão Fiscal

Desenvolvido por INDRA

Módulo:

Elaboração da Lei Orçamentária Anual

Data e Hora da Emissão: 19/09/2023 às 15:21:46 107

Emissor: ROBERTO FIALHO

Página 32 de 42



Ano Base: 2024

Em R\$ 1,00

CÓDIGO	ESPECIFICAÇÃO	ORÇAMENTO FISCAL		ORÇ. SEGURIDADE SOCIAL		TOTAL
		REC. TESOURO	OUTRAS FONTES	REC. TESOURO	OUTRAS FONTES	
1.9.2.2.06.3.3.30	Dívida Ativa da Recuperação de Despesas de Exerc. Anteriores - FR 1.501.269		81.370			81.370
1.9.2.2.06.3.4.00	Restituição de Despesas Primárias de Exercícios Anteriores - Dívida Ativa-Multas e Juros		52.745			52.745
1.9.2.2.06.3.4.30	Multas e Juros da Dívida Ativa de Despesas de Exercícios Anteriores - FR 1.501.269		52.745			52.745
1.9.2.2.99.0.0.00	Outras Restituições	679.411	125.332			804.743
1.9.2.2.99.0.1.00	Outras Restituições - Principal	679.411	125.332			804.743
1.9.2.2.99.0.1.01	Restituição em Folha de Pagamento - FR 1.501.101	549.891				549.891
1.9.2.2.99.0.1.04	Restituição em Folha de Pagamento - FR 1.540.131	129.520				129.520
1.9.2.2.99.0.1.11	Restituição em Folha de Pagamento - FR 1.501.269		124.066			124.066
1.9.2.2.99.0.1.14	Restituição em Folha de Pagamento - FR 1.501.299		1.266			1.266
1.9.2.3.00.0.0.00	Ressarcimentos	59.335.588	27.499.699			86.835.287
1.9.2.3.99.0.0.00	Outros Ressarcimentos	59.335.588	27.499.699			86.835.287
1.9.2.3.99.0.1.00	Outros Ressarcimentos - Principal	59.335.588	27.499.699			86.835.287
1.9.2.3.99.0.1.01	Ressarcimento de Pessoal Cedido - FR 1.501.101	45.989.018				45.989.018
1.9.2.3.99.0.1.02	Ressarcimento de Pessoal Cedido - FR 1.753.111	688.428				688.428
1.9.2.3.99.0.1.08	Ressarcimento de Pessoal Cedido - FR 1.540.131	69.311				69.311
1.9.2.3.99.0.1.27	Ressarcimento de Ações Judiciais - SAS		263.824			263.824
1.9.2.3.99.0.1.29	Ressarcimento de Ações Judiciais - SCTIE		1.931.845			1.931.845
1.9.2.3.99.0.1.30	Ressarcimento Utilização Sistema Informatizado - Vistoria Veicular - Adm. Indireta	10.725.575	25.026.343			35.751.918
1.9.2.3.99.0.1.70	Outros Ressarcimentos - FR 1.501.101	1.659.034				1.659.034

Sistema Integrado de Planejamento e Gestão Fiscal
Desenvolvido por INDRA



Ano Base: 2024

Em R\$ 1,00

CÓDIGO	ESPECIFICAÇÃO	ORÇAMENTO FISCAL		ORÇ. SEGURIDADE SOCIAL		TOTAL
		REC. TESOURO	OUTRAS FONTES	REC. TESOURO	OUTRAS FONTES	
1.9.2.3.99.0.1.71	Outros Ressarcimentos - FR 1.753.111	161.487				161.487
1.9.2.3.99.0.1.72	Outros Ressarcimentos - FR 1.501.169	42.735				42.735
1.9.2.3.99.0.1.73	Outros Ressarcimentos - FR 1.501.269		227.687			227.687
1.9.2.3.99.0.1.74	Outros Ressarcimentos - FR 1.753.219		50.000			50.000
1.9.2.3.99.0.1.75	Outros Ressarcimentos - FR 1.659.269					
1.9.3.0.00.0.0.00	Bens, Direitos e Valores Incorporados ao Patrimônio Público	36.213	167.065			203.278
1.9.3.1.00.0.0.00	Bens, Direitos e Valores Incorporados ao Patrimônio Público	36.213	167.065			203.278
1.9.3.1.01.0.0.00	Bens, Direitos e Valores Perdidos em Favor do Poder Público em Crimes Comuns	1.000				1.000
1.9.3.1.01.0.1.00	Bens, Direitos e Valores Perdidos em Favor do Poder Público em Crimes Comuns - Principal	1.000				1.000
1.9.3.1.01.0.1.02	Bens, Direitos e Valores Perdidos Favor Poder Público Crimes Comuns-Ad.Direta P.Executivo	1.000				1.000
1.9.3.1.03.0.0.00	Depósitos Abandonados (Dinheiro e/ou Objetos de Valor)	25.213				25.213
1.9.3.1.03.0.1.00	Depósitos Abandonados (Dinheiro e/ou Objetos de Valor) - Principal	25.213				25.213
1.9.3.1.03.0.1.01	Depósitos Abandonados - Adm. Direta Poder Executivo	25.213				25.213
1.9.3.1.05.0.0.00	Receitas Reconhecidas por Força de Decisões Judiciais e de Tribunais Administrativos		167.065			167.065
1.9.3.1.05.0.1.00	Receitas Reconhecidas por Força de Decisões Judiciais e de Tribunais Admin.- Principal		167.065			167.065
1.9.3.1.05.0.1.02	Receitas Reconhecidas por Força de Decisões Judiciais-Poderes e Ad.Indireta-FR 1.899.269		35.162			35.162

Sistema Integrado de Planejamento e Gestão Fiscal
Desenvolvido por INDRA



Ano Base: 2024

Em R\$ 1,00

CÓDIGO	ESPECIFICAÇÃO	ORÇAMENTO FISCAL		ORÇ. SEGURIDADE SOCIAL		TOTAL
		REC. TESOURO	OUTRAS FONTES	REC. TESOURO	OUTRAS FONTES	
1.9.3.1.05.0.1.03	Receitas Reconhecidas por Força de Decisões Judiciais-Poderes e Ad.Indireta-FR 1.501.269		131.903			131.903
1.9.3.1.99.0.0.00	Bens, Direitos e Val.Perdidos em Favor do Poder Público por Demais Infrações ou Crimes	10.000				10.000
1.9.3.1.99.0.1.00	Bens,Direitos/Val.Perdidos Favor Poder Público por Demais Infrações ou Crimes-Principal	10.000				10.000
1.9.3.1.99.0.1.02	Bens,Dir.e Val. Perdidos Favor do Poder Público Demais Infrações e Crimes - Adm. Direta	10.000				10.000
1.9.9.0.00.0.0.00	Demais Receitas Correntes	55.301.244	105.747.426			161.048.670
1.9.9.9.00.0.0.00	Outras Receitas Correntes	55.301.244	105.747.426			161.048.670
1.9.9.9.12.0.0.00	Encargos Legais pela Inscrição em Dívida Ativa e Receitas de Ônus de Sucumbência		60.234.040			60.234.040
1.9.9.9.12.2.1.00	Ônus de Sucumbência - Principal		60.234.040			60.234.040
1.9.9.9.12.2.1.01	Honorários Advocatícios - Poderes e Adm. Indireta		747.473			747.473
1.9.9.9.12.2.1.03	Honorários Advocatícios - Vinculados a Fundos		59.486.567			59.486.567
1.9.9.9.99.0.0.00	Outras Receitas	55.301.244	45.513.386			100.814.630
1.9.9.9.99.2.1.00	Outras Receitas Não Arrecadadas e Não Projetadas pela RFB - Primárias - Principal	10.000	13.905.180			13.915.180
1.9.9.9.99.2.1.98	Outras Receitas - Adm. Direta Poder Executivo	10.000				10.000
1.9.9.9.99.2.1.99	Outras Receitas -Poderes e Adm. Indireta		13.905.180			13.905.180
1.9.9.9.99.2.3.00	Outras Receitas Não Arrecadadas e Não Projetadas pela RFB - Primárias - Dívida Ativa	52.851.505	2.220.836			55.072.341
1.9.9.9.99.2.3.02	Dívida Ativa de Outras Receitas - Vinculadas a Saúde - FR 1.659.269					



Sistema Integrado de Planejamento e Gestão Fiscal

Desenvolvido por INDRA

Módulo:

Elaboração da Lei Orçamentária Anual

Data e Hora da Emissão: 19/09/2023 às 15:21:46 110

Emissor: ROBERTO FIALHO



Ano Base: 2024

Em R\$ 1,00

CÓDIGO	ESPECIFICAÇÃO	ORÇAMENTO FISCAL		ORÇ. SEGURIDADE SOCIAL		TOTAL
		REC. TESOURO	OUTRAS FONTES	REC. TESOURO	OUTRAS FONTES	
1.9.9.9.99.2.3.98	Dívida Ativa de Outras Receitas - Adm. Direta do Poder Executivo	52.043.109				52.043.109
1.9.9.9.99.2.3.99	Dívida Ativa de Outras Receitas - Poderes e Adm. Indireta	808.396	2.220.836			3.029.232
1.9.9.9.99.2.4.00	Outras Receitas Não Arrecadadas e Não Projetadas pela RFB -Primárias-D.A.Multas e Juros	2.439.739	2.512.725			4.952.464
1.9.9.9.99.2.4.02	Multas e Juros da Dívida Ativa de Outras Receitas - Vinculadas a Saúde - FR 1.659.269					
1.9.9.9.99.2.4.98	Multas e Juros da Dívida Ativa de Outras Receitas - Adm. Direta Poder Executivo	1.640.441				1.640.441
1.9.9.9.99.2.4.99	Multas e Juros da Dívida Ativa de Outras Receitas - Poderes e Adm. Indireta	799.298	2.512.725			3.312.023
1.9.9.9.99.3.1.00	Outras Receitas Não Arrecadadas e Não Projetadas pela RFB - Financeiras - Principal		26.874.645			26.874.645
1.9.9.9.99.3.1.01	Acréscimos Contratuais PRODEC		26.874.645			26.874.645
2.0.0.0.00.0.0.00	Receitas de Capital	901.018.634	70.015.615			971.034.249
2.1.0.0.00.0.0.00	Operações de Crédito	847.888.000				847.888.000
2.1.1.0.00.0.0.00	Operações de Crédito - Mercado Interno	800.000.000				800.000.000
2.1.1.9.00.0.0.00	Outras Operações de Crédito - Mercado Interno	800.000.000				800.000.000
2.1.1.9.99.0.0.00	Outras Operações de Crédito - Mercado Interno	800.000.000				800.000.000
2.1.1.9.99.0.1.00	Outras Operações de Crédito - Mercado Interno Principal	800.000.000				800.000.000
2.1.1.9.99.0.1.06	BNDES/BB Projetos Estratégicos para Desenvolvimento do Estado - Lei 17.186/2017	800.000.000				800.000.000
2.1.2.0.00.0.0.00	Operações de Crédito - Mercado Externo	47.888.000				47.888.000

Sistema Integrado de Planejamento e Gestão Fiscal
Desenvolvido por INDRA



Ano Base: 2024

Em R\$ 1,00

CÓDIGO	ESPECIFICAÇÃO	ORÇAMENTO FISCAL		ORÇ. SEGURIDADE SOCIAL		TOTAL
		REC. TESOURO	OUTRAS FONTES	REC. TESOURO	OUTRAS FONTES	
2.1.2.2.00.0.0.00	Operações de Crédito Contratuais - Mercado Externo	47.888.000				47.888.000
2.1.2.2.54.0.0.00	Operações de Crédito Externas para Programas de Modernização da Administração Pública	47.888.000				47.888.000
2.1.2.2.54.0.1.00	Operações de Crédito Externas para Programas de Modernização da Admin.Pública -Principal	47.888.000				47.888.000
2.1.2.2.54.0.1.03	PROFISCO II SC / BID - Lei n. 17.539/2018	47.888.000				47.888.000
2.2.0.0.00.0.0.00	Alienação de Bens		22.784.700			22.784.700
2.2.1.0.00.0.0.00	Alienação de Bens Móveis		14.204.400			14.204.400
2.2.1.3.00.0.0.00	Alienação de Bens Móveis e Semoventes		14.204.400			14.204.400
2.2.1.3.01.0.0.00	Alienação de Bens Móveis e Semoventes		14.204.400			14.204.400
2.2.1.3.01.0.1.00	Alienação de Bens Móveis e Semoventes - Principal		14.204.400			14.204.400
2.2.1.3.01.0.1.02	Alienação de Bens Móveis e Semoventes - Poderes e Adm. Indireta		14.204.400			14.204.400
2.2.2.0.00.0.0.00	Alienação de Bens Imóveis		8.580.300			8.580.300
2.2.2.1.00.0.0.00	Alienação de Bens Imóveis		8.580.300			8.580.300
2.2.2.1.01.0.0.00	Alienação de Bens Imóveis		8.580.300			8.580.300
2.2.2.1.01.0.1.00	Alienação de Bens Imóveis - Principal		8.580.300			8.580.300
2.2.2.1.01.0.1.02	Alienação de Bens Imóveis - Poderes e Adm. Indireta		8.580.300			8.580.300
2.3.0.0.00.0.0.00	Amortização de Empréstimos	12.820.634	37.021.696			49.842.330
2.3.1.0.00.0.0.00	Amortização de Empréstimos	12.820.634	37.021.696			49.842.330
2.3.1.1.00.0.0.00	Amortização de Empréstimos	12.820.634	37.021.696			49.842.330
2.3.1.1.06.0.0.00	Amortização de Empréstimos Contratuais	12.605.051				12.605.051

Sistema Integrado de Planejamento e Gestão Fiscal
Desenvolvido por INDRA



Ano Base: 2024

Em R\$ 1,00

CÓDIGO	ESPECIFICAÇÃO	ORÇAMENTO FISCAL		ORÇ. SEGURIDADE SOCIAL		TOTAL
		REC. TESOURO	OUTRAS FONTES	REC. TESOURO	OUTRAS FONTES	
2.3.1.1.06.0.1.00	Amortização de Empréstimos Contratuais - Principal	12.605.051				12.605.051
2.3.1.1.06.0.1.01	Amortização de Empréstimos Contratuais - Adm. Direta - Poder Executivo	12.605.051				12.605.051
2.3.1.1.07.0.0.00	Amortização de Financiamentos	215.583	37.021.696			37.237.279
2.3.1.1.07.1.1.00	Amortização de Financiamentos - Principal	215.583	36.878.047			37.093.630
2.3.1.1.07.1.1.01	Amortização de Financiamentos - Habitacional		1.578.047			1.578.047
2.3.1.1.07.1.1.98	Amortização de Financiamentos Diversos - Adm. Direta - Poder Executivo	215.583				215.583
2.3.1.1.07.1.1.99	Amortização de Financiamentos Diversos - Poderes e Adm. Indireta		35.300.000			35.300.000
2.3.1.1.07.1.3.00	Amortização de Financiamentos Dívida Ativa		143.649			143.649
2.3.1.1.07.1.3.99	Dívida Ativa da Amortização de Financiamentos Diversos - Poderes e Adm. Indireta		143.649			143.649
2.4.0.0.00.0.0.00	Transferências de Capital	40.310.000	10.209.219			50.519.219
2.4.1.0.00.0.0.00	Transferências da União e de suas Entidades	40.310.000	4.817.188			45.127.188
2.4.1.4.00.0.0.00	Transferências de Convênios da União e de suas Entidades	40.310.000	1.760.000			42.070.000
2.4.1.4.99.0.0.00	Outras Transferências de Convênios da União e de Suas Entidades	40.310.000	1.760.000			42.070.000
2.4.1.4.99.0.1.00	Outras Transferências de Convênios da União e de Suas Entidades - Principal	40.310.000	1.760.000			42.070.000
2.4.1.4.99.0.1.01	Transf.Convênios da União Destin.a Programas de Assist. Social - Adm.Direta FR 1.665.128	300.000				300.000
2.4.1.4.99.0.1.98	Outras Transf.de Convênios da União e de Suas Entidades - Adm. Direta - Poder Executivo	40.010.000				40.010.000

Sistema Integrado de Planejamento e Gestão Fiscal
Desenvolvido por INDRA



Ano Base: 2024

Em R\$ 1,00

CÓDIGO	ESPECIFICAÇÃO	ORÇAMENTO FISCAL		ORÇ. SEGURIDADE SOCIAL		TOTAL
		REC. TESOURO	OUTRAS FONTES	REC. TESOURO	OUTRAS FONTES	
2.4.1.4.99.0.1.99	Outras Transf. de Convênios da União e de Suas Entidades - Poderes e Adm. Indireta		1.760.000			1.760.000
2.4.1.9.00.0.0.00	Outras Transferências de Recursos da União e de suas Entidades		3.057.188			3.057.188
2.4.1.9.53.0.0.00	Transferências de Recursos do Fundo Penitenciário Nacional - FUNPEN		3.057.188			3.057.188
2.4.1.9.53.0.1.00	Transferências de Recursos do Fundo Penitenciário Nacional - FUNPEN - Principal		3.057.188			3.057.188
2.4.1.9.53.0.1.01	Transferências de Recursos do Fundo Penitenciário Nacional - FUNPEN		3.057.188			3.057.188
2.4.3.0.00.0.0.00	Transferências dos Municípios e de suas Entidades		5.392.031			5.392.031
2.4.3.2.00.0.0.00	Transferências de Convênios dos Municípios e de Suas Entidades		5.392.031			5.392.031
2.4.3.2.99.0.0.00	Outras Transferências de Convênios dos Municípios e de Suas Entidades		5.392.031			5.392.031
2.4.3.2.99.0.1.00	Outras Transferências de Convênios dos Municípios e de Suas Entidades - Principal		5.392.031			5.392.031
2.4.3.2.99.0.1.99	Outras Transf. de Convênios dos Municípios e de Suas Entidades - Poderes e Adm. Indireta		5.392.031			5.392.031
7.0.0.0.00.0.0.00	Receitas Intra Orçamentárias Correntes	75.533.600	370.951.904			446.485.504
7.6.0.0.00.0.0.00	Receita de Serviços		370.464.568			370.464.568
7.6.3.0.00.0.0.00	Serviços e Atividades Referentes à Saúde		370.464.568			370.464.568
7.6.3.2.00.0.0.00	Serviços de Assistência à Saúde de Servidores Civis e Militares		370.464.568			370.464.568
7.6.3.2.01.0.0.00	Serviços de Assistência à Saúde Suplementar de Servidores Civis		370.464.568			370.464.568

Sistema Integrado de Planejamento e Gestão Fiscal
Desenvolvido por INDRA



Ano Base: 2024

Em R\$ 1,00

CÓDIGO	ESPECIFICAÇÃO	ORÇAMENTO FISCAL		ORÇ. SEGURIDADE SOCIAL		TOTAL
		REC. TESOURO	OUTRAS FONTES	REC. TESOURO	OUTRAS FONTES	
7.6.3.2.01.0.1.00	Serviços de Assistência à Saúde Suplementar do Servidor Civil - Principal		370.464.568			370.464.568
7.6.3.2.01.0.1.01	Contribuição Patronal Ativo - Poder Executivo		96.161.238			96.161.238
7.6.3.2.01.0.1.02	Contribuição Patronal Ativo - Poder Judiciário		10.790.054			10.790.054
7.6.3.2.01.0.1.03	Contribuição Patronal Ativo - Poder Legislativo		1.389.332			1.389.332
7.6.3.2.01.0.1.04	Contribuição Patronal Ativo - Ministério Público		1.489.906			1.489.906
7.6.3.2.01.0.1.05	Contribuição Patronal Ativo- Tribunal de Contas		352.998			352.998
7.6.3.2.01.0.1.06	Contribuição Patronal Ativo - Empresas Superavitárias		3.842.380			3.842.380
7.6.3.2.01.0.1.08	Contribuição Patronal Inativo - Poder Executivo		133.787.414			133.787.414
7.6.3.2.01.0.1.09	Contribuição Patronal Inativo - Poder Judiciário		5.068.648			5.068.648
7.6.3.2.01.0.1.10	Contribuição Patronal Inativo - Poder Legislativo		1.022.020			1.022.020
7.6.3.2.01.0.1.11	Contribuição Patronal Inativo - Ministério Público		173.171			173.171
7.6.3.2.01.0.1.12	Contribuição Patronal Inativo- Tribunal de Contas		217.553			217.553
7.6.3.2.01.0.1.13	Contribuição Patronal Inativo - Empresas Superavitárias		2.224.010			2.224.010
7.6.3.2.01.0.1.14	Contribuição Patronal Pensionista - Poder Executivo		15.041.027			15.041.027
7.6.3.2.01.0.1.15	Contribuição Patronal Pensionista - Poder Judiciário		1.002.545			1.002.545
7.6.3.2.01.0.1.16	Contribuição Patronal Pensionista - Poder Legislativo		348.669			348.669
7.6.3.2.01.0.1.17	Contribuição Patronal Pensionista - Ministério Público		54.760			54.760
7.6.3.2.01.0.1.18	Contribuição Patronal Pensionista - Tribunal de Contas		89.612			89.612
7.6.3.2.01.0.1.19	Contribuição Patronal Pensionista - Empresas Superavitárias		364.899			364.899
7.6.3.2.01.0.1.71	Contribuição Patronal Ativo Militar - Poder Executivo		39.905.318			39.905.318
7.6.3.2.01.0.1.72	Contribuição Patronal Inativo Militar- Poder Executivo		48.605.645			48.605.645



Sistema Integrado de Planejamento e Gestão Fiscal

Desenvolvido por INDRA

Módulo:

Elaboração da Lei Orçamentária Anual

Data e Hora da Emissão: 19/09/2023 às 15:21:46 115

Emissor: ROBERTO FIALHO

Página 40 de 42



Ano Base: 2024

Em R\$ 1,00

CÓDIGO	ESPECIFICAÇÃO	ORÇAMENTO FISCAL		ORÇ. SEGURIDADE SOCIAL		TOTAL
		REC. TESOURO	OUTRAS FONTES	REC. TESOURO	OUTRAS FONTES	
7.6.3.2.01.0.1.73	Contribuição Patronal Pensionista Militar - Poder Executivo		8.533.369			8.533.369
7.9.0.0.00.0.0.00	Outras Receitas Correntes	75.533.600	487.336			76.020.936
7.9.2.0.00.0.0.00	Indenizações, Restituições e Ressarcimentos	75.533.600	487.336			76.020.936
7.9.2.2.00.0.0.00	Restituições	10.000				10.000
7.9.2.2.06.0.0.00	Restituição de Despesas de Exercícios Anteriores	10.000				10.000
7.9.2.2.06.3.1.00	Restituição de Despesas Primárias de Exercícios Anteriores - Principal	10.000				10.000
7.9.2.2.06.3.1.09	Recuperação de Despesas de Exerc. Anteriores - FR 1.540.131	10.000				10.000
7.9.2.3.00.0.0.00	Ressarcimentos	75.523.600	487.336			76.010.936
7.9.2.3.99.0.0.00	Outros Ressarcimentos	75.523.600	487.336			76.010.936
7.9.2.3.99.0.1.00	Outros Ressarcimentos - Principal	75.523.600	487.336			76.010.936
7.9.2.3.99.0.1.01	Ressarcimento de Pessoal Cedido - FR 1.501.101	21.479.469				21.479.469
7.9.2.3.99.0.1.02	Ressarcimento de Pessoal Cedido - FR 1.753.111	4.217.533				4.217.533
7.9.2.3.99.0.1.09	Ressarcimento de Pessoal Cedido - FR 1.540.131	356.349				356.349
7.9.2.3.99.0.1.53	Ressarcimento Rede Lógica - Adm. Indireta - FR 1.501.269		487.336			487.336
7.9.2.3.99.0.1.55	Ressarcimento de Precatórios e RPV ao Tesouro - FR 1.501.169	12.379.153				12.379.153
7.9.2.3.99.0.1.56	Ressarcimento PASEP ao Tesouro - FR 1.501.169	1.320.464				1.320.464
7.9.2.3.99.0.1.57	Ressarcimento de Recursos com Investimentos em Infraestrutura FR 1.501.101	34.881.252				34.881.252

Sistema Integrado de Planejamento e Gestão Fiscal
Desenvolvido por INDRA



Ano Base: 2024

Em R\$ 1,00

CÓDIGO	ESPECIFICAÇÃO	ORÇAMENTO FISCAL		ORÇ. SEGURIDADE SOCIAL		TOTAL
		REC. TESOURO	OUTRAS FONTES	REC. TESOURO	OUTRAS FONTES	
7.9.2.3.99.0.1.58	Ressarcimento de Honorários - Assistência Judiciária Gratuita	340.784				340.784
7.9.2.3.99.0.1.70	Outros Ressarcimentos - FR 1.501.101	122.752				122.752
7.9.2.3.99.0.1.72	Outros Ressarcimentos - FR 1.501.169	425.844				425.844
	TOTAL	57.677.050.879	4.616.070.190			62.293.121.069





Ano Base: 2024

Em R\$ 1,00

CÓDIGO	ESPECIFICAÇÃO	ORÇAMENTO FISCAL		ORÇ. SEGURIDADE SOCIAL		TOTAL
		REC. TESOUREIRO	OUTRAS FONTES	REC. TESOUREIRO	OUTRAS FONTES	
1.0.0.0.00.0.0.00	Receitas Correntes				2.428.779.549	2.428.779.549
1.2.0.0.00.0.0.00	Contribuições				2.275.768.624	2.275.768.624
1.2.1.0.00.0.0.00	Contribuições Sociais				2.275.768.624	2.275.768.624
1.2.1.5.00.0.0.00	Contribuições para Regimes Próprios de Previdência e Sistema de Proteção Social				2.275.768.624	2.275.768.624
1.2.1.5.01.0.0.00	Contribuição do Servidor Civil				1.839.580.463	1.839.580.463
1.2.1.5.01.1.1.00	Contribuição do Servidor Civil Ativo - Principal				997.165.222	997.165.222
1.2.1.5.01.1.1.01	Poder Executivo - Ativo Civil				651.158.298	651.158.298
1.2.1.5.01.1.1.02	Tribunal de Justiça - Ativo Civil				155.240.566	155.240.566
1.2.1.5.01.1.1.03	Tribunal de Contas - Ativo Civil				16.797.567	16.797.567
1.2.1.5.01.1.1.04	Assembleia Legislativa - Ativo Civil				13.671.217	13.671.217
1.2.1.5.01.1.1.05	Ministério Público - Ativo Civil				44.602.545	44.602.545
1.2.1.5.01.1.1.06	Licença sem Vencimento				168.679	168.679
1.2.1.5.01.1.1.07	A Disposição				968.938	968.938
1.2.1.5.01.1.1.08	Auxiliar de Justiça - Ativo				902.700	902.700
1.2.1.5.01.1.1.09	Poder Executivo - Ativo Civil - Taxa de Administração				85.603.657	85.603.657
1.2.1.5.01.1.1.10	Tribunal de Justiça - Ativo Civil - Taxa de Administração				19.485.524	19.485.524
1.2.1.5.01.1.1.11	Tribunal de Contas - Ativo Civil - Taxa de Administração				2.348.537	2.348.537
1.2.1.5.01.1.1.12	Assembleia Legislativa - Ativo Civil - Taxa de Administração				1.362.960	1.362.960
1.2.1.5.01.1.1.13	Ministério Público - Ativo Civil - Taxa de Administração				4.854.034	4.854.034
1.2.1.5.01.1.2.00	Contribuição do Servidor Civil Ativo - Multas e Juros de Mora				416.162	416.162

Sistema Integrado de Planejamento e Gestão Fiscal
Desenvolvido por INDRA



Ano Base: 2024

Em R\$ 1,00

CÓDIGO	ESPECIFICAÇÃO	ORÇAMENTO FISCAL		ORÇ. SEGURIDADE SOCIAL		TOTAL
		REC. TESOURO	OUTRAS FONTES	REC. TESOURO	OUTRAS FONTES	
1.2.1.5.01.1.2.06	Multas e Juros da Licença sem Vencimento - Servidor				119.203	119.203
1.2.1.5.01.1.2.07	Multas e Juros A Disposição - Servidor				47.951	47.951
1.2.1.5.01.1.2.08	Multa e Juros da Contribuição Servidor Auxiliar de Justiça				249.008	249.008
1.2.1.5.01.2.1.00	Contribuição do Servidor Civil Inativo - Principal				698.567.820	698.567.820
1.2.1.5.01.2.1.01	Poder Executivo - Inativo Civil				576.186.590	576.186.590
1.2.1.5.01.2.1.02	Tribunal de Justiça - Inativo Civil				51.348.179	51.348.179
1.2.1.5.01.2.1.03	Tribunal de Contas - Inativo Civil				14.310.736	14.310.736
1.2.1.5.01.2.1.04	Assembleia Legislativa - Inativo Civil				32.072.456	32.072.456
1.2.1.5.01.2.1.05	Ministério Público - Inativo Civil				20.269.248	20.269.248
1.2.1.5.01.2.1.08	Servidor Auxiliar de Justiça - Inativo				4.380.611	4.380.611
1.2.1.5.01.3.1.00	Contribuição do Servidor Civil - Pensionistas - Principal				131.473.560	131.473.560
1.2.1.5.01.3.1.01	Contribuição de Pensionista Civil - Poder Executivo				98.808.214	98.808.214
1.2.1.5.01.3.1.02	Contribuição de Pensionista Civil - Tribunal de Justiça				12.059.440	12.059.440
1.2.1.5.01.3.1.03	Contribuição de Pensionista Civil - Tribunal de Contas				3.022.781	3.022.781
1.2.1.5.01.3.1.04	Contribuição de Pensionista Civil - Assembleia Legislativa				7.460.504	7.460.504
1.2.1.5.01.3.1.05	Contribuição de Pensionista Civil - Ministério Público				5.113.094	5.113.094
1.2.1.5.01.3.1.08	Contribuição de Pensionista Civil - Servidor Auxiliar de Justiça				4.010.903	4.010.903
1.2.1.5.01.3.1.09	Contribuição de Pensionista Civil - IPADESC				998.624	998.624
1.2.1.5.01.5.1.00	Contribuição Oriunda de Sentenças Judiciais - Servidor Civil Inativo - Principal				11.957.699	11.957.699



Sistema Integrado de Planejamento e Gestão Fiscal

Desenvolvido por INDRA

Módulo:

Elaboração da Lei Orçamentária Anual

Data e Hora da Emissão: 19/09/2023 às 15:23:00 119

Emissor: ROBERTO FIALHO

Página 2 de 7



Ano Base: 2024

Em R\$ 1,00

CÓDIGO	ESPECIFICAÇÃO	ORÇAMENTO FISCAL		ORÇ. SEGURIDADE SOCIAL		TOTAL
		REC. TESOURO	OUTRAS FONTES	REC. TESOURO	OUTRAS FONTES	
1.2.1.5.01.5.1.01	CPSSS Oriunda de Sentenças Judiciais de Servidor Civil Inativo				11.957.699	11.957.699
1.2.1.5.02.0.0.00	Contribuição Patronal - Servidor Civil				2.389.596	2.389.596
1.2.1.5.02.1.1.00	Contribuição Patronal - Servidor Civil Ativo - Principal				2.286.146	2.286.146
1.2.1.5.02.1.1.06	Licença sem Vencimento				156.974	156.974
1.2.1.5.02.1.1.07	A Disposição				464.651	464.651
1.2.1.5.02.1.1.08	Contribuição Patronal Auxiliar de Justiça - Ativo				1.664.521	1.664.521
1.2.1.5.02.1.2.00	Contribuição Patronal - Servidor Civil Ativo - Multas e Juros de Mora				103.450	103.450
1.2.1.5.02.1.2.06	Multas e Juros da Contribuição Patronal - Licença sem Vencimento				7.548	7.548
1.2.1.5.02.1.2.07	Multas e Juros da Contribuição Patronal - À Disposição				95.902	95.902
1.2.1.5.03.0.0.00	Contribuição do Servidor Civil - Parcelamentos				1.302.907	1.302.907
1.2.1.5.03.0.1.00	Contribuição do Servidor Civil - Parcelamentos - Principal				1.302.907	1.302.907
1.2.1.5.03.0.1.01	Parcelamento Prefeituras - Ativo Civil				1.302.907	1.302.907
1.2.1.5.52.0.0.00	Contribuição do Militar para o Sistema de Proteção Social dos Militares				432.495.658	432.495.658
1.2.1.5.52.1.1.00	Contribuição do Militar Ativo - Principal				193.563.490	193.563.490
1.2.1.5.52.1.1.01	Contribuição de Servidor Militar Ativo - SPSM				166.041.925	166.041.925
1.2.1.5.52.1.1.02	Contribuição de Servidor Militar Ativo - Taxa de Administração				27.521.565	27.521.565
1.2.1.5.52.2.1.00	Contribuição do Militar Inativo - Principal				202.195.426	202.195.426



Sistema Integrado de Planejamento e Gestão Fiscal

Desenvolvido por INDRA

Módulo:

Elaboração da Lei Orçamentária Anual

Data e Hora da Emissão: 19/09/2023 às 15:23:00 120

Emissor: ROBERTO FIALHO

Página 3 de 7



Ano Base: 2024

Em R\$ 1,00

CÓDIGO	ESPECIFICAÇÃO	ORÇAMENTO FISCAL		ORÇ. SEGURIDADE SOCIAL		TOTAL
		REC. TESOURO	OUTRAS FONTES	REC. TESOURO	OUTRAS FONTES	
1.2.1.5.52.2.1.01	Contribuição do Servidor Militar Inativo - SPSM				202.195.426	202.195.426
1.2.1.5.52.3.1.00	Contribuição dos Pensionistas Militares - Principal				36.736.742	36.736.742
1.2.1.5.52.3.1.01	Contribuição dos Pensionistas Militares para o SPSM				36.736.742	36.736.742
1.3.0.0.00.0.0.00	Receita Patrimonial				72.686.849	72.686.849
1.3.1.0.00.0.0.00	Exploração do Patrimônio Imobiliário do Estado				192.661	192.661
1.3.1.1.00.0.0.00	Exploração do Patrimônio Imobiliário do Estado				192.661	192.661
1.3.1.1.01.0.0.00	Aluguéis, Arrendamentos, Foros, Laudêmios, Tarifas de Ocupação				192.661	192.661
1.3.1.1.01.1.1.00	Aluguéis e Arrendamentos - Principal				192.661	192.661
1.3.1.1.01.1.1.12	Aluguéis de Salas - RPPS				192.661	192.661
1.3.2.0.00.0.0.00	Valores Mobiliários				72.494.188	72.494.188
1.3.2.1.00.0.0.00	Juros e Correções Monetárias				72.494.188	72.494.188
1.3.2.1.04.0.0.00	Remuneração dos Recursos do Regime Próprio de Previdência Social - RPPS				72.494.188	72.494.188
1.3.2.1.04.0.1.00	Remuneração dos Recursos do Regime Próprio de Previdência Social - RPPS - Principal				72.494.188	72.494.188
1.3.2.1.04.0.1.01	Remuneração Depósitos Vinculados - Movimento - Fundo Financeiro				10.461.861	10.461.861
1.3.2.1.04.0.1.02	Remuneração Depósitos Vinculados - Trib. Justiça - Fundo Financeiro				35.181.577	35.181.577
1.3.2.1.04.0.1.03	Remuneração Depósitos Vinculados - Trib. Contas - Fundo Financeiro				1.248.670	1.248.670
1.3.2.1.04.0.1.04	Remuneração Depósitos Vinculados - ALESC - Fundo Financeiro				1.953.207	1.953.207



Sistema Integrado de Planejamento e Gestão Fiscal

Desenvolvido por INDRA

Módulo:

Elaboração da Lei Orçamentária Anual

Data e Hora da Emissão: 19/09/2023 às 15:23:00 121

Emissor: ROBERTO FIALHO

Página 4 de 7



Ano Base: 2024

Em R\$ 1,00

CÓDIGO	ESPECIFICAÇÃO	ORÇAMENTO FISCAL		ORÇ. SEGURIDADE SOCIAL		TOTAL
		REC. TESOURO	OUTRAS FONTES	REC. TESOURO	OUTRAS FONTES	
1.3.2.1.04.0.1.05	Remuneração Depósitos Vinculados - Ministério Público - Fundo Financeiro				22.899.720	22.899.720
1.3.2.1.04.0.1.06	Remuneração Depósitos Vinculados - IPREV				749.153	749.153
1.6.0.0.00.0.0.00	Receita de Serviços				11.982.328	11.982.328
1.6.1.0.00.0.0.00	Serviços Administrativos e Comerciais Gerais				11.982.328	11.982.328
1.6.1.1.00.0.0.00	Serviços Administrativos e Comerciais Gerais				11.982.328	11.982.328
1.6.1.1.01.0.0.00	Serviços Administrativos e Comerciais Gerais				11.982.328	11.982.328
1.6.1.1.01.0.1.00	Serviços Administrativos e Comerciais Gerais - Principal				11.982.328	11.982.328
1.6.1.1.01.0.1.18	Serviços de Elaboração Folha Pagamento - Taxa Administrativa sobre Consignações - RPPS				11.982.328	11.982.328
1.9.0.0.00.0.0.00	Outras Receitas Correntes				68.341.748	68.341.748
1.9.2.0.00.0.0.00	Indenizações, Restituições e Ressarcimentos				3.340.524	3.340.524
1.9.2.2.00.0.0.00	Restituições				3.065.230	3.065.230
1.9.2.2.06.0.0.00	Restituição de Despesas de Exercícios Anteriores				3.065.230	3.065.230
1.9.2.2.06.3.1.00	Restituição de Despesas Primárias de Exercícios Anteriores - Principal				3.065.230	3.065.230
1.9.2.2.06.3.1.25	Recuperação de Despesas de Exerc. Anteriores - FR 1.800.250				2.419.484	2.419.484
1.9.2.2.06.3.1.36	Recuperação de Despesas de Exerc. Anteriores - FR 1.802.250				21.626	21.626
1.9.2.2.06.3.1.41	Recuperação de Despesas de Exerc. Anteriores - FR 1.803.250				624.120	624.120
1.9.2.3.00.0.0.00	Ressarcimentos				275.294	275.294



Sistema Integrado de Planejamento e Gestão Fiscal

Desenvolvido por INDRA

Módulo:

Elaboração da Lei Orçamentária Anual

Data e Hora da Emissão: 19/09/2023 às 15:23:00 122

Emissor: ROBERTO FIALHO

Página 5 de 7



Ano Base: 2024

Em R\$ 1,00

CÓDIGO	ESPECIFICAÇÃO	ORÇAMENTO FISCAL		ORÇ. SEGURIDADE SOCIAL		TOTAL
		REC. TESOURO	OUTRAS FONTES	REC. TESOURO	OUTRAS FONTES	
1.9.2.3.99.0.0.00	Outros Ressarcimentos				275.294	275.294
1.9.2.3.99.0.1.00	Outros Ressarcimentos - Principal				275.294	275.294
1.9.2.3.99.0.1.04	Ressarcimento de Pessoal Cedido - FR 1.802.250				275.294	275.294
1.9.9.0.00.0.0.00	Demais Receitas Correntes				65.001.224	65.001.224
1.9.9.9.00.0.0.00	Outras Receitas Correntes				65.001.224	65.001.224
1.9.9.9.03.0.0.00	Compensações Financeiras entre os Regimes de Previdência				65.001.224	65.001.224
1.9.9.9.03.0.1.00	Compensações Financeiras entre os Regimes de Previdência				65.001.224	65.001.224
1.9.9.9.03.0.1.01	Compensações Financeiras entre os Regimes de Previdência				64.845.194	64.845.194
1.9.9.9.03.0.1.02	Compensações Financeiras entre os Regimes de Previdência - Militares				156.030	156.030
7.0.0.0.00.0.0.00	Receitas Intra Orçamentárias Correntes				1.764.671.696	1.764.671.696
7.2.0.0.00.0.0.00	Contribuições				1.762.958.599	1.762.958.599
7.2.1.0.00.0.0.00	Contribuições Sociais				1.762.958.599	1.762.958.599
7.2.1.5.00.0.0.00	Contribuições para Regimes Próprios de Previdência e Sistema de Proteção Social				1.762.958.599	1.762.958.599
7.2.1.5.02.0.0.00	Contribuição Patronal - Servidor Civil				1.762.958.599	1.762.958.599
7.2.1.5.02.1.1.00	Contribuição Patronal - Servidor Civil Ativo - Principal				1.762.958.599	1.762.958.599
7.2.1.5.02.1.1.01	Poder Executivo - Ativo Civil				1.302.351.211	1.302.351.211
7.2.1.5.02.1.1.02	Tribunal de Justiça - Ativo Civil				310.486.522	310.486.522
7.2.1.5.02.1.1.03	Tribunal de Contas - Ativo Civil				33.606.938	33.606.938



Sistema Integrado de Planejamento e Gestão Fiscal

Desenvolvido por INDRA

Módulo:

Elaboração da Lei Orçamentária Anual

Data e Hora da Emissão: 19/09/2023 às 15:23:00 123

Emissor: ROBERTO FIALHO

Página 6 de 7



Ano Base: 2024

Em R\$ 1,00

CÓDIGO	ESPECIFICAÇÃO	ORÇAMENTO FISCAL		ORÇ. SEGURIDADE SOCIAL		TOTAL
		REC. TESOURO	OUTRAS FONTES	REC. TESOURO	OUTRAS FONTES	
7.2.1.5.02.1.1.04	Assembleia Legislativa - Ativo Civil				27.342.433	27.342.433
7.2.1.5.02.1.1.05	Ministério Público - Ativo Civil				89.171.495	89.171.495
7.3.0.0.00.0.0.00	Receita Patrimonial				1.194.307	1.194.307
7.3.1.0.00.0.0.00	Exploração do Patrimônio Imobiliário do Estado				1.194.307	1.194.307
7.3.1.1.00.0.0.00	Exploração do Patrimônio Imobiliário do Estado				1.194.307	1.194.307
7.3.1.1.01.0.0.00	Aluguéis, Arrendamentos, Foros, Laudêmios, Tarifas de Ocupação				1.194.307	1.194.307
7.3.1.1.01.1.1.00	Aluguéis e Arrendamentos - Principal				1.194.307	1.194.307
7.3.1.1.01.1.1.12	Aluguéis de Salas - RPPS				1.194.307	1.194.307
7.9.0.0.00.0.0.00	Outras Receitas Correntes				518.790	518.790
7.9.2.0.00.0.0.00	Indenizações, Restituições e Ressarcimentos				518.790	518.790
7.9.2.3.00.0.0.00	Ressarcimentos				518.790	518.790
7.9.2.3.99.0.0.00	Outros Ressarcimentos				518.790	518.790
7.9.2.3.99.0.1.00	Outros Ressarcimentos - Principal				518.790	518.790
7.9.2.3.99.0.1.04	Ressarcimento de Pessoal Cedido - FR 1.802.250				518.790	518.790
	TOTAL				4.193.451.245	4.193.451.245





Ano Base: 2024

Em R\$ 1,00

CÓDIGO	ESPECIFICAÇÃO	DESDOBRAMENTO	FONTE	CATEG. ECONOM.
1.0.0.0.00.0.0.00	Receitas Correntes			44.849.966.112
1.1.0.0.00.0.0.00	Impostos, Taxas e Contribuições de Melhoria		30.261.601.587	
1.1.1.0.00.0.0.00	Impostos		28.220.306.423	
1.1.1.2.00.0.0.00	Impostos sobre o Patrimônio	2.311.575.268		
1.1.1.2.51.0.0.00	Imposto sobre a Propriedade de Veículos Automotores		1.512.308.249	
1.1.1.2.51.0.1.01	IPVA - Estadual	1.461.238.708		
1.1.1.2.51.0.1.02				
1.1.1.2.51.0.1.05	IPVA - Estadual - Recuperação Fiscal	800		
1.1.1.2.51.0.1.06				
1.1.1.2.51.0.2.01	Multas de IPVA - Estadual	38.452.874		
1.1.1.2.51.0.2.02	Juros de Mora IPVA - Estadual	7.587.907		
1.1.1.2.51.0.2.03				
1.1.1.2.51.0.2.04				
1.1.1.2.51.0.2.05	Multas de IPVA - Estadual - Rec. Fiscal	1.200		
1.1.1.2.51.0.2.06	Juros de Mora IPVA - Estadual - Rec. Fiscal	400		
1.1.1.2.51.0.2.07				
1.1.1.2.51.0.2.08				
1.1.1.2.51.0.3.01	Dívida Ativa do IPVA-Estadual	4.027.561		
1.1.1.2.51.0.3.02				
1.1.1.2.51.0.3.05	Dívida Ativa do IPVA-Estadual - Rec. Fiscal	1.076		
1.1.1.2.51.0.3.06				
1.1.1.2.51.0.4.01	Multas Dívida Ativa de IPVA - Estadual	997.423		
1.1.1.2.51.0.4.03				
1.1.1.2.51.0.4.04				
1.1.1.2.51.0.4.05	Multas Dívida Ativa de IPVA - Estadual - Rec. Fiscal	141		
1.1.1.2.51.0.4.06	Juros de Mora Dívida Ativa IPVA - Estadual - Rec. Fiscal	159		
1.1.1.2.51.0.4.07				
1.1.1.2.51.0.4.08				
1.1.1.2.52.0.0.00	Imposto sobre Transmissão Causa Mortis e Doação de Bens e Direitos		799.267.019	
1.1.1.2.52.0.1.01	Imposto sobre Transmissão Causa Mortis e Doação de Bens e Direitos - ITCMD	727.882.458		
1.1.1.2.52.0.2.01	Multas de ITCMD	21.531.094		
1.1.1.2.52.0.2.02	Juros de ITCMD	41.442.853		



Ano Base: 2024

Em R\$ 1,00

CÓDIGO	ESPECIFICAÇÃO	DESDOBRAMENTO	FONTE	CATEG. ECONOM.
1.1.1.2.52.0.3.01	ITCMD - Dívida Ativa	5.657.607		
1.1.1.2.52.0.4.01	Multas Dívida Atida de ITCMD	1.500.986		
1.1.1.2.52.0.4.02	Juros Dívida Ativa de ITCMD	1.252.021		
1.1.1.3.00.0.0.00	Impostos sobre a Renda e Proventos de Qualquer Natureza	2.805.583.941		
1.1.1.3.03.0.0.00	Imposto sobre a Renda - Retido na Fonte		2.805.583.941	
1.1.1.3.03.1.1.01	Imposto sobre a Renda - Retido na Fonte - Trabalho	2.768.378.617		
1.1.1.3.03.4.1.01	Imposto sobre a Renda - Retido na Fonte - Outros Rendimentos	37.205.324		
1.1.1.4.00.0.0.00	Impostos sobre a Produção e Circulação de Mercadorias e Serviços	23.103.147.214		
1.1.1.4.50.0.0.00	Impostos sobre a Produção e Circulação de Mercadorias e Serviços		23.103.147.214	
1.1.1.4.50.1.1.01	ICMS - Estadual	22.620.478.670		
1.1.1.4.50.1.1.02				
1.1.1.4.50.1.1.31	ICMS - PRODEC Estadual	96.705.981		
1.1.1.4.50.1.1.32				
1.1.1.4.50.1.2.01	Multas de ICMS - Estadual	71.619.730		
1.1.1.4.50.1.2.02	Juros de Mora de ICMS - Estadual	36.169.851		
1.1.1.4.50.1.2.03				
1.1.1.4.50.1.2.04				
1.1.1.4.50.1.3.01	Dívida Ativa do ICMS-Estadual	199.242.063		
1.1.1.4.50.1.3.02				
1.1.1.4.50.1.4.01	Multas D.A de ICMS - Estadual	16.102.862		
1.1.1.4.50.1.4.02	Juros de Mora de D.A. de ICMS - Estadual	62.828.057		
1.1.1.4.50.1.4.03				
1.1.1.4.50.1.4.04				
1.1.2.0.00.0.0.00	Taxas		2.041.295.164	
1.1.2.1.00.0.0.00	Taxas pelo Exercício do Poder de Polícia	1.266.290.513		
1.1.2.1.01.0.0.00	Taxas de Inspeção, Controle e Fiscalização		1.239.554.565	
1.1.2.1.01.0.1.01	Taxa de Fiscalização de Vigilância Sanitária - Animal	4.495.044		
1.1.2.1.01.0.1.02	Taxa de Regulação e Fiscalização sobre Serviços de Gás Canalizado	25.574.640		
1.1.2.1.01.0.1.04	Atos da Saúde Pública	717.837		
1.1.2.1.01.0.1.05	Atos da Segurança Pública	1.172.078.545		
1.1.2.1.01.0.1.07	Atos da Polícia Militar	68.604		
1.1.2.1.01.0.1.08	Atos de Infra-Estrutura - SIE	1.137.121		



Ano Base: 2024

Em R\$ 1,00

CÓDIGO	ESPECIFICAÇÃO	DESDOBRAMENTO	FONTE	CATEG. ECONOM.
1.1.2.1.01.0.1.09	Taxa de Fiscalização do Transporte Intermunicipal de Passageiros	12.898.480		
1.1.2.1.01.0.1.10	Taxa de Prevenção Contra Sinistro	2.259.405		
1.1.2.1.01.0.1.11	Taxa de Regulação e Fiscalização sobre Serviços de Saneamento Básico	10.282.377		
1.1.2.1.01.0.1.13	Taxa de Fiscalização de Agrotóxicos	1.350.000		
1.1.2.1.01.0.1.15	Taxa de Licença para Avifauna	1.157.646		
1.1.2.1.01.0.1.17	Taxa de Defesa Sanitária Vegetal	1.011.046		
1.1.2.1.01.0.1.18	Atos da Administração em Geral	6.508.376		
1.1.2.1.01.0.2.05	Multas e Juros dos Atos da Segurança Pública	15.444		
1.1.2.1.04.0.0.00	Taxa de Controle e Fiscalização Ambiental		26.735.948	
1.1.2.1.04.1.1.01	Taxa de Fiscalização Ambiental	26.735.948		
1.1.2.2.00.0.0.00	Taxas pela Prestação de Serviços	775.004.651		
1.1.2.2.01.0.0.00	Taxas pela Prestação de Serviços em Geral		132.191.407	
1.1.2.2.01.0.1.04	Taxa de Segurança Preventiva	2.179.346		
1.1.2.2.01.0.1.06	Taxa de Registro Contrato Veículo	67.650.311		
1.1.2.2.01.0.1.09	Taxa de Serviço de Inspeção e Licenciamento Ambiental	39.798.663		
1.1.2.2.01.0.1.10	Taxa de Serviço de Inspeção da Exploração da Vegetação	694.283		
1.1.2.2.01.0.1.11	Taxa de Serviço de Inspeção e Expedição de Certidões Ambientais	885.864		
1.1.2.2.01.0.1.12	Atos de Transportes e Terminais - SIE	169.853		
1.1.2.2.01.0.1.13	Taxa de Defesa Sanitária Vegetal	3.996		
1.1.2.2.01.0.1.14	Renda Líquida de Serviços Extrajudiciais Vagos	20.664.967		
1.1.2.2.01.0.3.12	Dívida Ativa de Atos de Transportes e Terminais - SIE	144.124		
1.1.2.2.50.0.0.00	Taxas Judiciais		358.928.376	
1.1.2.2.50.0.1.01	Taxas de Serviços Judiciais	357.507.556		
1.1.2.2.50.0.3.01	Dívida Ativa de Taxas de Serviços Judiciais	860.772		
1.1.2.2.50.0.4.01	Multas e Juros da Dívida Ativa de Taxas de Serviços Judiciais	560.048		
1.1.2.2.51.0.0.00	Taxas Extrajudiciais		283.884.868	
1.1.2.2.51.0.1.04	Custas Extrajudiciais	207.949.989		
1.1.2.2.51.0.1.05	Custas Extrajudiciais Destinadas ao Apoio de Atos e Serviços Notariais	75.863.289		
1.1.2.2.51.0.3.01	Dvida Ativa de Custas Extrajudiciais Destinadas ao FRJ	31.401		
1.1.2.2.51.0.4.01	Multas e Juros da Dívida Ativa de Custas Extrajudiciais Destinadas ao FRJ	40.189		
1.2.0.0.00.0.0.00	Contribuições		2.275.768.624	
1.2.1.0.00.0.0.00	Contribuições Sociais		2.275.768.624	



CÓDIGO	ESPECIFICAÇÃO	DESDOBRAMENTO	FONTE	CATEG. ECONOM.
1.2.1.5.00.0.0.00	Contribuições para Regimes Próprios de Previdência e Sistema de Proteção Social	2.275.768.624		
1.2.1.5.01.0.0.00	Contribuição do Servidor Civil		1.839.580.463	
1.2.1.5.01.1.1.01	Poder Executivo - Ativo Civil	651.158.298		
1.2.1.5.01.1.1.02	Tribunal de Justiça - Ativo Civil	155.240.566		
1.2.1.5.01.1.1.03	Tribunal de Contas - Ativo Civil	16.797.567		
1.2.1.5.01.1.1.04	Assembleia Legislativa - Ativo Civil	13.671.217		
1.2.1.5.01.1.1.05	Ministério Público - Ativo Civil	44.602.545		
1.2.1.5.01.1.1.06	Licença sem Vencimento	168.679		
1.2.1.5.01.1.1.07	A Disposição	968.938		
1.2.1.5.01.1.1.08	Auxiliar de Justiça - Ativo	902.700		
1.2.1.5.01.1.1.09	Poder Executivo - Ativo Civil - Taxa de Administração	85.603.657		
1.2.1.5.01.1.1.10	Tribunal de Justiça - Ativo Civil - Taxa de Administração	19.485.524		
1.2.1.5.01.1.1.11	Tribunal de Contas - Ativo Civil - Taxa de Administração	2.348.537		
1.2.1.5.01.1.1.12	Assembleia Legislativa - Ativo Civil - Taxa de Administração	1.362.960		
1.2.1.5.01.1.1.13	Ministério Público - Ativo Civil - Taxa de Administração	4.854.034		
1.2.1.5.01.1.2.06	Multas e Juros da Licença sem Vencimento - Servidor	119.203		
1.2.1.5.01.1.2.07	Multas e Juros A Disposição - Servidor	47.951		
1.2.1.5.01.1.2.08	Multa e Juros da Contribuição Servidor Auxiliar de Justiça	249.008		
1.2.1.5.01.2.1.01	Poder Executivo - Inativo Civil	576.186.590		
1.2.1.5.01.2.1.02	Tribunal de Justiça - Inativo Civil	51.348.179		
1.2.1.5.01.2.1.03	Tribunal de Contas - Inativo Civil	14.310.736		
1.2.1.5.01.2.1.04	Assembleia Legislativa - Inativo Civil	32.072.456		
1.2.1.5.01.2.1.05	Ministério Público - Inativo Civil	20.269.248		
1.2.1.5.01.2.1.08	Servidor Auxiliar de Justiça - Inativo	4.380.611		
1.2.1.5.01.3.1.01	Contribuição de Pensionista Civil - Poder Executivo	98.808.214		
1.2.1.5.01.3.1.02	Contribuição de Pensionista Civil - Tribunal de Justiça	12.059.440		
1.2.1.5.01.3.1.03	Contribuição de Pensionista Civil - Tribunal de Contas	3.022.781		
1.2.1.5.01.3.1.04	Contribuição de Pensionista Civil - Assembleia Legislativa	7.460.504		
1.2.1.5.01.3.1.05	Contribuição de Pensionista Civil - Ministério Público	5.113.094		
1.2.1.5.01.3.1.08	Contribuição de Pensionista Civil - Servidor Auxiliar de Justiça	4.010.903		
1.2.1.5.01.3.1.09	Contribuição de Pensionista Civil - IPADESC	998.624		
1.2.1.5.01.5.1.01	CPSSS Oriunda de Sentenças Judiciais de Servidor Civil Inativo	11.957.699		



CÓDIGO	ESPECIFICAÇÃO	DESDOBRAMENTO	FONTE	CATEG. ECONOM.
1.2.1.5.02.0.0.00	Contribuição Patronal - Servidor Civil		2.389.596	
1.2.1.5.02.1.1.06	Licença sem Vencimento	156.974		
1.2.1.5.02.1.1.07	A Disposição	464.651		
1.2.1.5.02.1.1.08	Contribuição Patronal Auxiliar de Justiça - Ativo	1.664.521		
1.2.1.5.02.1.2.06	Multas e Juros da Contribuição Patronal - Licença sem Vencimento	7.548		
1.2.1.5.02.1.2.07	Multas e Juros da Contribuição Patronal - À Disposição	95.902		
1.2.1.5.03.0.0.00	Contribuição do Servidor Civil - Parcelamentos		1.302.907	
1.2.1.5.03.0.1.01	Parcelamento Prefeituras - Ativo Civil	1.302.907		
1.2.1.5.52.0.0.00	Contribuição do Militar para o Sistema de Proteção Social dos Militares		432.495.658	
1.2.1.5.52.1.1.01	Contribuição de Servidor Militar Ativo - SPSM	166.041.925		
1.2.1.5.52.1.1.02	Contribuição de Servidor Militar Ativo - Taxa de Administração	27.521.565		
1.2.1.5.52.2.1.01	Contribuição do Servidor Militar Inativo - SPSM	202.195.426		
1.2.1.5.52.3.1.01	Contribuição dos Pensionistas Militares para o SPSM	36.736.742		
1.3.0.0.00.0.0.00	Receita Patrimonial		1.368.038.580	
1.3.1.0.00.0.0.00	Exploração do Patrimônio Imobiliário do Estado		14.100.364	
1.3.1.1.00.0.0.00	Exploração do Patrimônio Imobiliário do Estado	14.100.364		
1.3.1.1.01.0.0.00	Aluguéis, Arrendamentos, Foros, Laudêmios, Tarifas de Ocupação		6.579.529	
1.3.1.1.01.1.1.01	Arrendamentos	31.939		
1.3.1.1.01.1.1.02	Aluguéis de Salas - Poderes e Administração Indireta - FR 1.501.260	106.002		
1.3.1.1.01.1.1.03	Aluguéis de Casas	17.657		
1.3.1.1.01.1.1.08	Aluguéis de Angares - Adm. Direta - Poder Executivo	12.390		
1.3.1.1.01.1.1.09	Aluguéis do Terminal Rodoviário Rita Maria - Adm. Direta Poder Executivo	700.000		
1.3.1.1.01.1.1.10	Aluguéis de Centro de Eventos	400.000		
1.3.1.1.01.1.1.11	Aluguéis de Salas - Adm. Direta Poder Executivo	29.902		
1.3.1.1.01.1.1.12	Aluguéis de Salas - RPPS	192.661		
1.3.1.1.01.1.1.13	Aluguéis de Centro de Eventos - Adm. Direta P. Executivo - FR 1.501.160	30.000		
1.3.1.1.01.1.1.14	Aluguéis de Salas - Vinculados à Saúde - FR 1.659.260	4.660.899		
1.3.1.1.01.1.1.15	Aluguéis de Salas - Vinculados à Educação - FR 1.599.260	47.114		
1.3.1.1.01.1.1.16	Aluguéis de Lanchonetes, Bares e Restaurantes - Vinculados à Educação - FR	337.965		
	1.599.260			
1.3.1.1.01.1.1.99	Outras Receitas de Aluguéis e Arrendamentos	13.000		
1.3.1.1.02.0.0.00	Concessão, Permissão, Autorização ou Cessão do Direito de Uso de Bens Imóveis Públicos		7.520.835	



CÓDIGO	ESPECIFICAÇÃO	DESDOBRAMENTO	FONTE	CATEG. ECONOM.
1.3.1.1.02.0.1.01	Concessão de Direito de Uso de Área Pública - Adm. Direta - Poder Executivo	6.078.939		
1.3.1.1.02.0.1.02	Concessão de Direito de Uso de Área Pública - Poderes e Adm. Indireta	1.441.896		
1.3.2.0.00.0.0.00	Valores Mobiliários		1.176.979.504	
1.3.2.1.00.0.0.00	Juros e Correções Monetárias	1.172.466.373		
1.3.2.1.01.0.0.00	Remuneração de Depósitos Bancários		1.038.170.155	
1.3.2.1.01.0.1.01	Remuneração de Depósitos Bancários Rec. Vinc. FUNDEB	31.232.500		
1.3.2.1.01.0.1.02	Remuneração de Depósitos Bancários Rec. Vinc. - Fundo de Saúde	30.716.971		
1.3.2.1.01.0.1.03	Remuneração de Depósitos Bancários -Vinc.- Manut. Desenv. Ensino - MDE	24.193.089		
1.3.2.1.01.0.1.04	Remuneração de Depósitos Bancários-Vinc.- Salário Educação	11.532.532		
1.3.2.1.01.0.1.05	Remuneração de Depósitos Bancários Rec. Vinc. - CIDE	200.000		
1.3.2.1.01.0.1.11	Remuneração de Depósitos Bancários - Rec. Vinc. - Judiciário Depósito	3.734.585		
1.3.2.1.01.0.1.12	Precatórios Remuneração de Depósitos Bancários - Rec. Vinc. à Assistência Social - FR	30.000		
1.3.2.1.01.0.1.50	1.669.185 Remuneração de Depósitos Bancários Rec. Não Vinc.- Adm. Direta - Poder	400.103.548		
1.3.2.1.01.0.1.51	Executivo Remuneração de Depósitos Bancários Rec. Não Vinc. - Adm. Indireta Poder	686.455		
1.3.2.1.01.0.1.52	Executivo Remuneração de Depósitos Bancários- Não Vinc.-Legislativo	24.000.000		
1.3.2.1.01.0.1.53	Remuneração de Depósitos Bancários- Não Vinc.-Tribunal de Contas	13.137.000		
1.3.2.1.01.0.1.54	Remuneração de Depósitos Bancários- Não Vinc.-Judiciário	12.976.273		
1.3.2.1.01.0.1.55	Remuneração de Depósitos Bancários- Não Vinc.-Ministério Público	7.200.000		
1.3.2.1.01.0.1.56	Remuneração de Depósitos Bancários- Não Vinc.-MP-Fundos	19.812.500		
1.3.2.1.01.0.1.57	Remuneração de Depósitos Bancários- Não Vinc.-Judiciário-Fundos	80.662.523		
1.3.2.1.01.0.1.58	Remuneração de Depósitos Bancários-Não Vinc.-Judiciário-Conta Única	279.253.960		
1.3.2.1.01.0.1.97	Remuneração de Outros Depósitos Rec. Vinc. - Educação - Adm. Indireta -Poder	13.632.404		
1.3.2.1.01.0.1.98	Executivo Remuneração de Outros Depósitos Rec. Vinc. - Adm. Direta - Poder Executivo	7.689.737		
1.3.2.1.01.0.1.99	Remuneração de Outros Depósitos Rec. Vinc. - Adm. Indireta - Poder Executivo	77.376.078		
1.3.2.1.04.0.0.00	Remuneração dos Recursos do Regime Próprio de Previdência Social - RPPS		72.494.188	
1.3.2.1.04.0.1.01	Remuneração Depósitos Vinculados - Movimento - Fundo Financeiro	10.461.861		
1.3.2.1.04.0.1.02	Remuneração Depósitos Vinculados - Trib. Justiça - Fundo Financeiro	35.181.577		
1.3.2.1.04.0.1.03	Remuneração Depósitos Vinculados - Trib. Contas - Fundo Financeiro	1.248.670		



CÓDIGO	ESPECIFICAÇÃO	DESDOBRAMENTO	FONTE	CATEG. ECONOM.
1.3.2.1.04.0.1.04	Remuneração Depósitos Vinculados - ALESC - Fundo Financeiro	1.953.207		
1.3.2.1.04.0.1.05	Remuneração Depósitos Vinculados - Ministério Público - Fundo Financeiro	22.899.720		
1.3.2.1.04.0.1.06	Remuneração Depósitos Vinculados - IPREV	749.153		
1.3.2.1.06.0.0.00	Juros sobre o Capital Próprio		61.802.030	
1.3.2.1.06.0.1.01	Juros sobre o Capital Próprio - Administração Direta - Poder Executivo	60.540.389		
1.3.2.1.06.0.1.02	Juros sobre o Capital Próprio - Poderes e Adm. Indireta	1.261.641		
1.3.2.2.00.0.0.00	Dividendos	4.513.131		
1.3.2.2.01.0.0.00	Dividendos		4.513.131	
1.3.2.2.01.0.1.01	Dividendos - Administração Direta - Poder Executivo	4.510.482		
1.3.2.2.01.0.1.02	Dividendos - Poderes e Administração Indireta	2.649		
1.3.4.0.00.0.0.00	Exploração de Recursos Naturais		13.617.812	
1.3.4.9.00.0.0.00	Exploração de Outros Recursos Naturais	13.617.812		
1.3.4.9.01.0.0.00	Compensações Ambientais		13.617.812	
1.3.4.9.01.0.1.02	Compensações Ambientais - Poderes e Adm. Indireta - FR 1.501.269	13.617.812		
1.3.5.0.00.0.0.00	Exploração do Patrimônio Intangível		3.719.469	
1.3.5.1.00.0.0.00	Exploração do Patrimônio Intangível	3.719.469		
1.3.5.1.01.0.0.00	Outorga Direito de Uso ou de Expl.de Criação Protegida - Instit.Científica e Tecnológica		3.719.469	
1.3.5.1.01.0.1.01	Royalties - Transferência de Tecnologia - FR 1.501.260	3.620.332		
1.3.5.1.01.0.1.02	Royalties - Transferência de Tecnologia - Vinculados à Educação - FR 1.599.260	99.137		
1.3.6.0.00.0.0.00	Cessão de Direitos		159.121.431	
1.3.6.1.00.0.0.00	Cessão de Direitos	159.121.431		
1.3.6.1.01.0.0.00	Cessão do Direito de Operacionalização de Pagamentos		159.121.431	
1.3.6.1.01.1.1.01	Cessão Direito de Operacionalização da Folha Pagto de Pessoal -Adm. Direta	151.264.009		
	-P. Executivo			
1.3.6.1.01.1.1.02	Cessão Direito de Operacionalização da Folha de Pagto de Pessoal -Poderes e	7.857.422		
	Adm.Indireta			
1.3.9.0.00.0.0.00	Demais Receitas Patrimoniais		500.000	
1.3.9.9.00.0.0.00	Outras Receitas Patrimoniais	500.000		
1.3.9.9.99.0.0.00	Outras Receitas Patrimoniais		500.000	
1.3.9.9.99.0.1.98	Outras Receitas Patrimoniais - Adm. Direta Poder Executivo	500.000		
1.4.0.0.00.0.0.00	Receita Agropecuária		2.203.398	
1.4.1.0.00.0.0.00	Receita Agropecuária		2.203.398	
1.4.1.1.00.0.0.00	Receita Agropecuária	2.203.398		



CÓDIGO	ESPECIFICAÇÃO	DESDOBRAMENTO	FONTE	CATEG. ECONOM.
1.4.1.1.01.0.0.00	Receita Agropecuária		2.203.398	
1.4.1.1.01.0.1.01	Agricultura	1.163.218		
1.4.1.1.01.0.1.02	Piscicultura	117.547		
1.4.1.1.01.0.1.03	Pecuária	416.037		
1.4.1.1.01.0.1.04	Ovinocultura	7.598		
1.4.1.1.01.0.1.99	Outras Receitas Agropecuárias	498.998		
1.5.0.0.00.0.0.00	Receita Industrial		87.639	
1.5.1.0.00.0.0.00	Receita Industrial		87.639	
1.5.1.1.00.0.0.00	Receita Industrial	87.639		
1.5.1.1.01.0.0.00	Receita Industrial		87.639	
1.5.1.1.01.0.1.01	Receita da Indústria de Bebidas e Destilados	87.639		
1.6.0.0.00.0.0.00	Receita de Serviços		660.912.600	
1.6.1.0.00.0.0.00	Serviços Administrativos e Comerciais Gerais		135.748.036	
1.6.1.1.00.0.0.00	Serviços Administrativos e Comerciais Gerais	135.748.036		
1.6.1.1.01.0.0.00	Serviços Administrativos e Comerciais Gerais		75.420.721	
1.6.1.1.01.0.1.01	Venda de Livros, Revistas, Publicações e Impressos	5.623.500		
1.6.1.1.01.0.1.04	Serviços de Meteorologia	2.639.508		
1.6.1.1.01.0.1.05	Serviços Educacionais - FR 1.501.240	1.576.491		
1.6.1.1.01.0.1.06	Serviços Agropecuários	616.454		
1.6.1.1.01.0.1.07	Serviços Recreativos e Culturais	991.404		
1.6.1.1.01.0.1.08	Serviços de Consultoria ou Assessoria Técnica - FR 1.501.240	14.434.635		
1.6.1.1.01.0.1.09	Serviços de Análise de Solos	1.226.932		
1.6.1.1.01.0.1.10	Serviços de Análise de Água	28.435		
1.6.1.1.01.0.1.11	Serviços de Outras Análises	151.293		
1.6.1.1.01.0.1.12	Serviços de Elaboração e Supervisão de Projetos	3.269.119		
1.6.1.1.01.0.1.13	Prestação de Serviços de Apenados/Reeducandos	28.300.000		
1.6.1.1.01.0.1.14	Serviços de Elaboração Folha Pagamento - Taxa Administrativa sobre	2.331.985		
	Consignações			
1.6.1.1.01.0.1.16	Serviços Visitação ou Utilização em Unidades de Conservação Estaduais	23.091		
1.6.1.1.01.0.1.17	Prestação de Serviços Socioeducativo - DEASE	114.577		
1.6.1.1.01.0.1.18	Serviços de Elaboração Folha Pagamento - Taxa Administrativa sobre	11.982.328		
	Consignações - RPPS			
1.6.1.1.01.0.1.19	Serviços Educacionais - FR 1.599.240	175.117		



CÓDIGO	ESPECIFICAÇÃO	DESDOBRAMENTO	FONTE	CATEG. ECONOM.
1.6.1.1.01.0.1.20	Serviços de Consultoria ou Assessoria Técnica - FR 1.599.240	1.628.767		
1.6.1.1.01.0.1.99	Outros Serviços Administrativos e Comerciais - Poderes e Adm. Indireta	302.040		
1.6.1.1.01.0.2.99	Multas e Juros de Outros Serviços Administrativos e Comerciais -Poderes e Adm. Indireta	5.045		
1.6.1.1.02.0.0.00	Inscrição em Concursos e Processos Seletivos		16.150.636	
1.6.1.1.02.0.1.01	Serviços de Inscrição em Concursos Públicos - Adm. Direta - Poder Executivo	3.500.000		
1.6.1.1.02.0.1.02	Serviços de Inscrição em Concursos Públicos - Poderes e Adm. Indireta - FR 1.501.240	11.723.921		
1.6.1.1.02.0.1.05	Serviços de Inscrição em Concursos Públicos - Vinculados à Educação - FR 1.599.240	226.950		
1.6.1.1.02.0.1.06	Serviços de Inscrição no Vestibular - FR 1.599.240	699.765		
1.6.1.1.03.0.0.00	Serviços de Registro, Certificação e Fiscalização		44.173.254	
1.6.1.1.03.0.1.01	Serviços de Registro do Comércio	43.135.146		
1.6.1.1.03.0.1.02	Serviços de Expedição de Certificados	50.000		
1.6.1.1.03.0.1.03	Serviços de Inspeção de Produtos de Origem Animal	161.567		
1.6.1.1.03.0.1.06	Defesa Sanitária Animal	5.042		
1.6.1.1.03.0.1.07	Classificação de Produtos de Origem Vegetal	821.499		
1.6.1.1.04.0.0.00	Serviços de Informação e Tecnologia		3.425	
1.6.1.1.04.0.1.01	Serviços de Plataforma de Consultas aos Documentos Fiscais Eletrônicos	3.425		
1.6.2.0.00.0.0.00	Serviços e Atividades Referentes à Navegação e ao Transporte		300.000	
1.6.2.1.00.0.0.00	Serviços e Atividades Referentes à Navegação e ao Transporte	300.000		
1.6.2.1.02.0.0.00	Serviços de Transporte de Passageiros ou Mercadorias		300.000	
1.6.2.1.02.0.1.02	Serviços de Terminais Rodoviários - Adm. Direta Poder Executivo	300.000		
1.6.3.0.00.0.0.00	Serviços e Atividades Referentes à Saúde		522.329.591	
1.6.3.2.00.0.0.00	Serviços de Assistência à Saúde de Servidores Civis e Militares	522.329.591		
1.6.3.2.01.0.0.00	Serviços de Assistência à Saúde Suplementar de Servidores Civis		522.329.591	
1.6.3.2.01.0.1.01	Contribuição do Associado Ativo - Poder Executivo	96.078.448		
1.6.3.2.01.0.1.02	Contribuição do Associado Ativo - Poder Judiciário	11.124.368		
1.6.3.2.01.0.1.03	Contribuição do Associado Ativo - Poder Legislativo	1.065.537		
1.6.3.2.01.0.1.04	Contribuição do Associado Ativo - Ministério Público	1.487.679		
1.6.3.2.01.0.1.05	Contribuição do Associado Ativo- Tribunal de Contas	352.998		
1.6.3.2.01.0.1.06	Contribuição do Associado Ativo - Empresas Superavitárias	3.838.418		
1.6.3.2.01.0.1.07	Contribuição do Associado Ativo - Segurados Licenciados	355.697		



Ano Base: 2024

Em R\$ 1,00

CÓDIGO	ESPECIFICAÇÃO	DESDOBRAMENTO	FONTE	CATEG. ECONOM.
1.6.3.2.01.0.1.10	Contribuição do Associado Inativo - Poder Executivo	136.009.147		
1.6.3.2.01.0.1.11	Contribuição do Associado Inativo - Poder Judiciário	5.232.674		
1.6.3.2.01.0.1.12	Contribuição do Associado Inativo - Poder Legislativo	1.024.368		
1.6.3.2.01.0.1.13	Contribuição do Associado Inativo - Ministério Público	173.171		
1.6.3.2.01.0.1.14	Contribuição do Associado Inativo - Tribunal de Contas	217.553		
1.6.3.2.01.0.1.20	Contribuição do Associado Pensionista - Poder Executivo	18.842.747		
1.6.3.2.01.0.1.23	Contribuição do Associado Pensionista - Ministério Público	40.558		
1.6.3.2.01.0.1.30	Contribuição do Agregado Ativo - Poder Executivo	9.790.136		
1.6.3.2.01.0.1.31	Contribuição do Agregado Ativo - Poder Judiciário	886.673		
1.6.3.2.01.0.1.32	Contribuição do Agregado Ativo - Poder Legislativo	278.539		
1.6.3.2.01.0.1.33	Contribuição do Agregado Ativo - Ministério Público	105.339		
1.6.3.2.01.0.1.34	Contribuição do Agregado Ativo- Tribunal de Contas	100.601		
1.6.3.2.01.0.1.35	Contribuição do Agregado Ativo - Empresas Superavitárias	381.332		
1.6.3.2.01.0.1.40	Contribuição do Agregado Inativo - Poder Executivo	11.486.787		
1.6.3.2.01.0.1.41	Contribuição do Agregado Inativo - Poder Judiciário	568.973		
1.6.3.2.01.0.1.50	Contribuição do Agregado Pensionista	3.669		
1.6.3.2.01.0.1.60	Coparticipação SC Saúde Auto Gestão Poder Executivo (manutenção)	111.306.565		
1.6.3.2.01.0.1.61	Coparticipação SC Saúde UNIMED	17.762		
1.6.3.2.01.0.1.62	Coparticipação UNISANTA	6.886		
1.6.3.2.01.0.1.63	Coparticipação Auto Gestão IPESC	2.536		
1.6.3.2.01.0.1.71	Contribuição do Associado Ativo Militar - Poder Executivo	39.894.029		
1.6.3.2.01.0.1.72	Contribuição do Associado Inativo Militar- Poder Executivo	48.601.350		
1.6.3.2.01.0.1.73	Contribuição do Associado Pensionista Militar - Poder Executivo	8.537.493		
1.6.3.2.01.0.1.74	Contribuição do Agregado Ativo Militar - Poder Executivo	1.285.561		
1.6.3.2.01.0.1.75	Contribuição do Agregado Inativo Militar - Poder Executivo	5.309.137		
1.6.3.2.01.0.1.77	Coparticipação SC Saúde Auto Gestão Poder Judiciário (implantação)	4.552.944		
1.6.3.2.01.0.1.78	Coparticipação SC Saúde Auto Gestão Poder Legislativo (implantação)	640.724		
1.6.3.2.01.0.1.79	Coparticipação SC Saúde Auto Gestão Ministério Público (implantação)	463.187		
1.6.3.2.01.0.1.80	Coparticipação SC Saúde Auto Gestão Tribunal de Contas (implantação)	259.947		
1.6.3.2.01.0.1.82	Coparticipação SC Saúde Auto Gestão Segurados Licenciados (implantação)	1.941.635		
1.6.3.2.01.0.1.83	Coparticipação SC Saúde Auto Gestão Serventuários da Justiça	60.758		
1.6.3.2.01.0.2.07	Multas e Juros da Contribuição do Associado Ativo - Segurados Licenciados	3.665		



CÓDIGO	ESPECIFICAÇÃO	DESDOBRAMENTO	FONTE	CATEG. ECONOM.
1.6.4.0.00.0.0.00	Serviços e Atividades Financeiras		2.534.973	
1.6.4.1.00.0.0.00	Serviços e Atividades Financeiras	2.534.973		
1.6.4.1.01.0.0.00	Retorno de Operações, Juros e Encargos Financeiros		2.534.973	
1.6.4.1.01.0.1.01	Retorno de Operações, Juros e Encargos Financeiros	2.534.973		
1.7.0.0.00.0.0.00	Transferências Correntes		9.686.825.302	
1.7.1.0.00.0.0.00	Transferências da União e de suas Entidades		4.108.234.461	
1.7.1.1.00.0.0.00	Transferências Decorrentes de Participação na Receita da União	2.116.506.217		
1.7.1.1.50.0.0.00	Cota-Parte do Fundo de Participação dos Estados e do Distrito Federal - FPE		1.913.937.384	
1.7.1.1.50.0.1.01	Cota-Parte do Fundo de Participação dos Estados e do Distrito Federal	1.913.937.384		
1.7.1.1.53.0.0.00	Cota-Parte do Imposto s/Produtos Industrializados Estados Exportadores Produtos Indust.		173.362.878	
1.7.1.1.53.0.1.01	Cota-Parte do IPI- Estadual	173.362.878		
1.7.1.1.53.0.1.02				
1.7.1.1.54.0.0.00	Cota-Parte da Contribuição de Intervenção no Domínio Econômico		29.205.955	
1.7.1.1.54.0.1.01	Cota-Parte CIDE - Estadual	21.904.466		
1.7.1.1.54.0.1.02	Cota-Parte CIDE - Municipal	7.301.489		
1.7.1.2.00.0.0.00	Transferências das Compensações Financeiras pela Exploração de Recursos Naturais	41.059.560		
1.7.1.2.50.0.0.00	Cota-parte da Compensação Financeira pela Exploração de Recursos Hídricos		23.446.291	
1.7.1.2.50.0.1.01	Cota-parte da Compensação Financeira de Recursos Hídricos	23.446.291		
1.7.1.2.51.0.0.00	Cota-parte da Compensação Financeira pela Exploração de Recursos Minerais - CFEM		5.370.280	
1.7.1.2.51.0.1.01	Cota-parte da Compensação Financeira de Recursos Minerais - CFEM	5.370.280		
1.7.1.2.52.0.0.00	Cota-parte da Compensação Financeira pela Produção de Petróleo		12.242.989	
1.7.1.2.52.4.1.01	Cota-Parte do Fundo Especial do Petróleo - FEP	12.242.989		
1.7.1.3.00.0.0.00	Transferências de Recursos do Sistema Único de Saúde – SUS	705.865.498		
1.7.1.3.50.0.0.00	Transfer. Recursos do SUS - Repasses Fundo a Fundo - Bloco Manutenção ASPS		705.865.498	
1.7.1.3.50.2.1.01	MAC - Teto Financeiro	540.838.087		
1.7.1.3.50.2.1.02	MAC - SAMU - Serviços de Atendimento Móvel de Urgência	18.047.761		
1.7.1.3.50.2.1.10	FAEC - Sistema de Informação Ambulatorial - SIA	111.726.461		
1.7.1.3.50.3.1.01	Vigilância Epidemiológica e Ambiental em Saúde	10.542.531		
1.7.1.3.50.3.1.02	Vigilância Sanitária	3.041.542		
1.7.1.3.50.4.1.01	Componente Básico da Assistência Farmacêutica	52.002		
1.7.1.3.50.4.1.03	Componente Medicamentos de Dispensação Excepcional	21.487.114		



CÓDIGO	ESPECIFICAÇÃO	DESDOBRAMENTO	FONTE	CATEG. ECONOM.
1.7.1.3.50.5.1.02	GESTÃO SUS - Implantação de Ações e Serviços de Saúde	130.000		
1.7.1.4.00.0.0.00	Transferências de Recursos do Fundo Nacional do Desenvolvimento da Educação	572.317.149		
	- FNDE			
1.7.1.4.50.0.0.00	Transferências do Salário-Educação		369.250.336	
1.7.1.4.50.0.1.01	Transferências do Salário-Educação	369.250.336		
1.7.1.4.51.0.0.00	Transferências Diretas do FNDE referentes ao Programa Dinheiro Direto na Escola - PDDE		500.000	
1.7.1.4.51.0.1.01	Transf.Diretas do FNDE referentes ao Programa Dinheiro Direto na Escola	500.000		
	-PDDE			
1.7.1.4.52.0.0.00	Transferências referentes ao Programa Nacional de Alimentação Escolar - PNAE		73.093.016	
1.7.1.4.52.0.1.01	Transf.Diretas do FNDE ref. ao Programa Nacional de Alimentação Escolar - PNAE	73.093.016		
1.7.1.4.53.0.0.00	Transferências referentes ao Programa Nacional de Apoio ao Transporte do Escolar - PNATE		49.473.797	
1.7.1.4.53.0.1.01	Transferências referentes ao Programa Nacional de Apoio ao Transporte do Escolar - PNATE	49.473.797		
1.7.1.4.99.0.0.00	Outras Transferências Diretas do Fundo Nacional do Desenvolvimento da Educação - FNDE		80.000.000	
1.7.1.4.99.0.1.01	Outras Transferências Diretas do Fundo Nacional do Desenvolvimento da Educação - FNDE	80.000.000		
1.7.1.6.00.0.0.00	Transferências de Recursos do Fundo Nacional de Assistência Social – FNAS	136.585		
1.7.1.6.50.0.0.00	Transferências de Recursos do Fundo Nacional de Assistência Social – FNAS		136.585	
1.7.1.6.50.0.1.01	Transferências de Recursos do Fundo Nacional de Assistência Social - FNAS	136.585		
1.7.1.7.00.0.0.00	Transferências de Convênios da União e de Suas Entidades	48.295.291		
1.7.1.7.51.0.0.00	Transferências de Convênios da União Destinadas a Programas de Educação		14.234.679	
1.7.1.7.51.0.1.03	Transf.Convênios da União Destinadas a Programas de Educação - Adm.Indireta FR 1.570.228	14.234.679		
1.7.1.7.52.0.0.00	Transferências de Convênios da União Destinadas a Programas de Assistência Social		1.200.000	
1.7.1.7.52.0.1.01	Transf.Convênios da União Destin. a Programas de Assist.Social - Adm.Direta FR 1.665.128	1.200.000		
1.7.1.7.99.0.0.00	Outras Transferências de Convênios da União e de Suas Entidades		32.860.612	
1.7.1.7.99.0.1.98	Outras Transf. Convênios União - Adm. Direta - Poder Executivo	1.200.000		
1.7.1.7.99.0.1.99	Outras Transf. Convênios União - Poderes e Adm. Indireta	31.660.612		
1.7.1.9.00.0.0.00	Outras Transferências de Recursos da União e de suas Entidades	624.054.161		



CÓDIGO	ESPECIFICAÇÃO	DESDOBRAMENTO	FONTE	CATEG. ECONOM.
1.7.1.9.53.0.0.00	Transferências de Recursos do Fundo Penitenciário Nacional - FUNPEN		1.117.761	
1.7.1.9.53.0.1.01	Transferências de Recursos do Fundo Penitenciário Nacional - FUNPEN	1.117.761		
1.7.1.9.54.0.0.00	Transferências de Recursos do Fundo Nacional de Segurança Pública - FNSP		3.000.000	
1.7.1.9.54.1.1.01	Transferências de Recursos do Fundo Nacional de Segurança Pública - Obrigatórias	3.000.000		
1.7.1.9.57.0.0.00	Transferência Especial da União		936.180	
1.7.1.9.57.0.1.02	Transferência Especial - EC nº 105/2019 - Adm. Indireta P. Executivo	936.180		
1.7.1.9.62.0.0.00	Transf.da Compensação Financeira das Perdas c/Arrecadação ICMS-Art.3, §4, LC 194/2022		597.500.000	
1.7.1.9.62.0.1.01	Transf. da Compensação Financ. das Perdas c/Arrecadação ICMS art.3º LC 194/2022	597.500.000		
1.7.1.9.99.0.0.00	Outras Transferências de Recursos da União e de suas Entidades		21.500.220	
1.7.1.9.99.0.1.98	Outras Transferências da União - Adm. Direta - Poder Executivo	11.335.835		
1.7.1.9.99.0.1.99	Outras Transferências da União - Poderes e Adm. Indireta	10.164.385		
1.7.3.0.00.0.0.00	Transferências dos Municípios e de suas Entidades		29.554.665	
1.7.3.2.00.0.0.00	Transferências de Convênios dos Municípios e de Suas Entidades	29.554.665		
1.7.3.2.51.0.0.00	Transferências de Convênios dos Municípios destinadas a Programas de Educação		42.780	
1.7.3.2.51.0.1.02	Transf. de Convênios dos Municípios destinadas a Programas de Educação - Adm. Indireta	42.780		
1.7.3.2.99.0.0.00	Outras Transferências de Convênios dos Municípios e de Suas Entidades		29.511.885	
1.7.3.2.99.0.1.01	Outras Transferências dos Municípios para Segurança Pública	150.000		
1.7.3.2.99.0.1.02	Transferências de Convênios dos Municípios - Convênios de Trânsito	27.379.146		
1.7.3.2.99.0.1.99	Outras Transferências de Convênios dos Municípios - Poderes e Adm. Indireta	1.982.739		
1.7.4.0.00.0.0.00	Transferências de Instituições Privadas		1.210.498.075	
1.7.4.1.00.0.0.00	Transferências de Instituições Privadas	1.210.498.075		
1.7.4.1.99.0.0.00	Outras Transferências de Instituições Privadas		1.210.498.075	
1.7.4.1.99.0.1.01	Out.Transf.Instituições Privadas - Convênios, Ajustes e Acordos - Poderes e Adm.Indireta	10.791.077		
1.7.4.1.99.0.1.08	Transferências de Instituições Privadas - Manutenção do Ensino Superior - FR 1.599.265	226.902.373		
1.7.4.1.99.0.1.09	Transferências de Instituições Privadas - Receita Agroindustrial - FDR - FR 1.759.266	53.704.991		
1.7.4.1.99.0.1.11	Transferências de Instituições Privadas - para FAPESC - FR 1.749.269	2.562.811		



CÓDIGO	ESPECIFICAÇÃO	DESDOBRAMENTO	FONTE	CATEG. ECONOM.
1.7.4.1.99.0.1.12	Transferências de Instituições Privadas -Adm. Indireta FR 1.799.269	44.896.071		
1.7.4.1.99.0.1.14	Doações Espontâneas - Administração Direta - Poder Executivo	100		
1.7.4.1.99.0.1.16	Doações Fundo Est. Prom. Social e Erradicação da Pobreza - Lei 18334-2022	871.487.792		
1.7.4.1.99.0.1.17	Transferências de Instituições Privadas - Vinculadas a Saúde FR 1.659.269	152.860		
1.7.5.0.00.0.0.00	Transferências de Outras Instituições Públicas		4.338.391.008	
1.7.5.1.00.0.0.00	Transf.Rec.do Fundo de Manut.Desenv. Educação Básica e de Valorização Prof. Educ.-FUNDEB	4.338.391.008		
1.7.5.1.50.0.0.00	Transf.Rec.do Fundo de Manut.Desenv.Educação Básica e de Valorização Prof.Educ.-FUNDEB		4.338.391.008	
1.7.5.1.50.0.1.01	Transferências de Recursos do FUNDEB	4.338.391.008		
1.7.9.0.00.0.0.00	Demais Transferências Correntes		147.093	
1.7.9.1.00.0.0.00	Transferências de Pessoas Físicas	147.093		
1.7.9.1.50.0.0.00	Transferências de Pessoas Físicas - Programas de Saúde		145.216	
1.7.9.1.50.0.1.01	Transferências de Pessoas Físicas - Programas de Saúde - FR 1.659.269	145.216		
1.7.9.1.99.0.0.00	Outras Transferências de Pessoas Físicas		1.877	
1.7.9.1.99.0.1.99	Outras Transferências de Pessoas Físicas - Poderes e Adm.Indireta	1.877		
1.9.0.0.00.0.0.00	Outras Receitas Correntes		594.528.382	
1.9.1.0.00.0.0.00	Multas Administrativas, Contratuais e Judiciais		192.086.820	
1.9.1.1.00.0.0.00	Multas Administrativas, Contratuais e Judiciais	192.086.820		
1.9.1.1.01.0.0.00	Multas Previstas em Legislação Específica		165.219.762	
1.9.1.1.01.0.1.01	Multas por Infração à Legislação de Trânsito - Poderes e Adm. Indireta	44.770.533		
1.9.1.1.01.0.1.03	Multas por Auto de Infração - Adm. Direta - Poder Executivo	25.000.000		
1.9.1.1.01.0.1.04	Multas por Auto de Infração - Poderes e Adm. Indireta	2.200.921		
1.9.1.1.01.0.1.05	Multas - Medidas Compensatórias - Termos de Ajuste de Conduta	19.358.513		
1.9.1.1.01.0.1.06	Multas por Infração a Legislação da Vigilância Sanitária - FR 1.799.269	470.000		
1.9.1.1.01.0.1.08	Multas por Infração à Legislação de Trânsito - Adm. Direta P. Executivo	67.333.557		
1.9.1.1.01.0.1.09	Multas por Infração à Legislação de Operação do Transp.Rodoviário-Adm. Direta	226.705		
1.9.1.1.01.0.1.11	P.Exec. Prestações Pecuniárias - MP/SC x Adm. Indireta	3.892.121		
1.9.1.1.01.0.1.15	Multas por Infração a Legislação da Vigilância Sanitária - FR 1.659.269	601.500		
1.9.1.1.01.0.1.96	Outras Multas Previstas em Legislação Específica - Poderes e Adm.Indireta - FR 1.501.269	825		



CÓDIGO	ESPECIFICAÇÃO	DESDOBRAMENTO	FONTE	CATEG. ECONOM.
1.9.1.1.01.0.1.97	Outras Multas Previstas em Legislação Específica - Ad.Direta-P. Executivo - FR	168.456		
	1.501.169			
1.9.1.1.01.0.2.03	Multas e Juros de Auto de Infração - Adm. Direta - Poder Executivo	33.478		
1.9.1.1.01.0.3.07	Dívida Ativa da Multa Ato Atentatório Exercício de Jurisdição - TJSC	23.814		
1.9.1.1.01.0.3.08	Dívida Ativa de Multas por Infração a Legislação de Trânsito - Adm. Direta	446.741		
	P.Executivo			
1.9.1.1.01.0.3.09	Dívida Ativa de Multas por Infração à Leg. de Operação do Transp.Rodov. -Adm.Direta P.Ex.	10.000		
1.9.1.1.01.0.4.07	Multas e Juros da Dívida Ativa da Multa Ato Atentatório Exercício de Jurisdição - TJSC	5.104		
1.9.1.1.01.0.4.09	Multas e Juros da Dív.Ativa por Infração à Leg.Operação do Transp.Rodov. -Adm.Direta P.Ex	677.494		
1.9.1.1.04.0.0.00	Multas Previstas na Legislação sobre Defesa dos Direitos Difusos		685.828	
1.9.1.1.04.0.3.01	Dívida Ativa de Multas Aplicadas pelo PROCON	577.635		
1.9.1.1.04.0.4.01	Multas e Juros da Dívida Ativa de Multas Aplicadas pelo PROCON	108.193		
1.9.1.1.06.0.0.00	Multas por Danos Ambientais		8.449.579	
1.9.1.1.06.1.1.01	Multas por Danos ao Meio Ambiente	7.400.647		
1.9.1.1.06.1.3.01	Dívida Ativa de Multas por Danos ao Meio Ambiente	719.305		
1.9.1.1.06.1.4.01	Multas e Juros da Dívida Ativa de Multas por Danos ao Meio Ambiente	329.627		
1.9.1.1.07.0.0.00	Multas Aplicadas pelos Tribunais de Contas		955.924	
1.9.1.1.07.0.1.02	Multas Aplicadas pelos Tribunais de Contas - FR 1.501.169	955.924		
1.9.1.1.08.0.0.00	Multas Decorrentes de Sentenças Judiciais		7.287.889	
1.9.1.1.08.0.1.01	Multas Decorrentes Sentença Penal Condenatória - Adm.Direta - Poder Executivo	396.002		
1.9.1.1.08.0.1.02	Multas Compensatórias por Sentenças Judiciais	4.803.849		
1.9.1.1.08.0.1.03	Multas Decorrentes Sentença Penal Condenatória - Poderes e Adm.Indireta	1.776.514		
1.9.1.1.08.0.1.04	Multa Cominatória decorrente de Sentença Judicial - Adm. Direta Poder Executivo	307.710		
1.9.1.1.08.0.1.05	Multa por Litigância de Má-Fé - Adm. Direta Poder Executivo	3.814		
1.9.1.1.09.0.0.00	Multas e Juros Previstos em Contratos		9.487.838	
1.9.1.1.09.0.1.01	Multas e Juros Previstos em Contrato - Adm. Direta - Poder Executivo	6.200.454		
1.9.1.1.09.0.1.02	Multas e Juros Previstos em Contrato -Poderes e Adm. Indireta	2.110.748		
1.9.1.1.09.0.1.03	Multas e Juros Previstos em Contrato - Vinculados a Saúde FR 1.659.269	1.170.136		
1.9.1.1.09.0.3.02	Dívida Ativa das Multas e Juros Previstos em Contrato - Poderes e Adm. Indireta	6.500		
1.9.2.0.00.0.0.00	Indenizações, Restituições e Ressarcimentos		175.984.323	



CÓDIGO	ESPECIFICAÇÃO	DESDOBRAMENTO	FONTE	CATEG. ECONOM.
1.9.2.1.00.0.0.00	Indenizações	21.142.230		
1.9.2.1.01.0.0.00	Indenizações por Danos Causados ao Patrimônio Público		17.053.757	
1.9.2.1.01.0.1.01	Indenizações por Danos ao Patrimônio Público- Adm. Direta Poder Executivo	16.930.239		
1.9.2.1.01.0.1.02	Indenizações por Danos ao Patrimônio Público - Poderes e Adm. Indireta	105.939		
1.9.2.1.01.0.1.03	Indenizações por Danos ao Patrimônio Público - Vinculadas a Saúde - FR	17.579		
	1.659.269			
1.9.2.1.99.0.0.00	Outras Indenizações		4.088.473	
1.9.2.1.99.0.1.03	Outras Indenizações - Acordo de Leniência - Vinculadas a Saúde - FR 1.659.269	3.947.587		
1.9.2.1.99.0.1.98	Outras Indenizações FR 1.501.169 - Adm. Direta Poder Executivo	101.627		
1.9.2.1.99.0.1.99	Outras Indenizações FR 1.501.269 - Poderes e Adm. Indireta	39.259		
1.9.2.2.00.0.0.00	Restituições	66.327.501		
1.9.2.2.01.0.0.00	Restituição de Convênios		25.817.790	
1.9.2.2.01.1.1.01	Restituições de Convênios - FR 1.501.101	18.123.143		
1.9.2.2.01.1.1.16	Restituições de Convênios - FR 1.754.191	3.834.026		
1.9.2.2.01.1.1.18	Restituições de Convênios - FR 1.600.223	14.380		
1.9.2.2.01.1.1.27	Restituições de Convênios - FR 1.501.261	3.069.598		
1.9.2.2.01.1.1.29	Restituições de Convênios - FR 1.599.265	339.445		
1.9.2.2.01.1.1.32	Restituições de Convênios - FR 1.759.266	436.198		
1.9.2.2.01.1.1.35	Restituições de Convênios - FR 1.501.129	1.000		
1.9.2.2.06.0.0.00	Restituição de Despesas de Exercícios Anteriores		39.704.968	
1.9.2.2.06.3.1.01	Recuperação de Despesas de Exerc. Anteriores - FR 1.501.101	30.735.440		
1.9.2.2.06.3.1.02	Recuperação de Despesas de Exerc. Anteriores - FR 1.753.111	529.476		
1.9.2.2.06.3.1.04	Recuperação de Despesas de Exerc. Anteriores - FR 1.550.120	1.916.711		
1.9.2.2.06.3.1.09	Recuperação de Despesas de Exerc. Anteriores - FR 1.540.131	1.851.747		
1.9.2.2.06.3.1.20	Recuperação de Despesas de Exerc. Anteriores - FR 1.600.223	391.636		
1.9.2.2.06.3.1.23	Recuperação de Despesas de Exerc. Anteriores - FR 1.749.229	63.955		
1.9.2.2.06.3.1.24	Recuperação de Despesas de Exerc. Anteriores - FR 1.501.240	594.763		
1.9.2.2.06.3.1.25	Recuperação de Despesas de Exerc. Anteriores - FR 1.800.250	2.419.484		
1.9.2.2.06.3.1.27	Recuperação de Despesas de Exerc. Anteriores - FR 1.501.260	795		
1.9.2.2.06.3.1.29	Recuperação de Despesas de Exerc. Anteriores - FR 1.759.266	67.045		
1.9.2.2.06.3.1.30	Recuperação de Despesas de Exerc. Anteriores - FR 1.501.269	201.201		
1.9.2.2.06.3.1.33	Recuperação de Despesas de Exerc. Anteriores - FR 1.501.299	123.564		
1.9.2.2.06.3.1.34	Recuperação de Despesas de Exerc. Anteriores - FR 1.753.219	7.670		



CÓDIGO	ESPECIFICAÇÃO	DESDOBRAMENTO	FONTE	CATEG. ECONOM.
1.9.2.2.06.3.1.36	Recuperação de Despesas de Exerc. Anteriores - FR 1.802.250	21.626		
1.9.2.2.06.3.1.37	Recuperação de Despesas de Exerc. Anteriores - FR 1.708.129	284		
1.9.2.2.06.3.1.38	Recuperação de Despesas de Exerc. Anteriores - FR 1.659.285	14.070		
1.9.2.2.06.3.1.41	Recuperação de Despesas de Exerc. Anteriores - FR 1.803.250	624.120		
1.9.2.2.06.3.1.42	Recuperação de Despesas de Exerc. Anteriores - FR 1.720.129	7.266		
1.9.2.2.06.3.3.30	Dívida Ativa da Recuperação de Despesas de Exerc. Anteriores - FR 1.501.269	81.370		
1.9.2.2.06.3.4.30	Multas e Juros da Dívida Ativa de Despesas de Exercícios Anteriores - FR 1.501.269	52.745		
1.9.2.2.99.0.0.00	Outras Restituições		804.743	
1.9.2.2.99.0.1.01	Restituição em Folha de Pagamento - FR 1.501.101	549.891		
1.9.2.2.99.0.1.04	Restituição em Folha de Pagamento - FR 1.540.131	129.520		
1.9.2.2.99.0.1.11	Restituição em Folha de Pagamento - FR 1.501.269	124.066		
1.9.2.2.99.0.1.14	Restituição em Folha de Pagamento - FR 1.501.299	1.266		
1.9.2.3.00.0.0.00	Ressarcimentos	88.514.592		
1.9.2.3.99.0.0.00	Outros Ressarcimentos		88.514.592	
1.9.2.3.99.0.1.01	Ressarcimento de Pessoal Cedido - FR 1.501.101	45.989.018		
1.9.2.3.99.0.1.02	Ressarcimento de Pessoal Cedido - FR 1.753.111	688.428		
1.9.2.3.99.0.1.04	Ressarcimento de Pessoal Cedido - FR 1.802.250	275.294		
1.9.2.3.99.0.1.08	Ressarcimento de Pessoal Cedido - FR 1.540.131	69.311		
1.9.2.3.99.0.1.27	Ressarcimento de Ações Judiciais - SAS	263.824		
1.9.2.3.99.0.1.29	Ressarcimento de Ações Judiciais - SCTIE	1.931.845		
1.9.2.3.99.0.1.30	Ressarcimento Utilização Sistema Informatizado - Vistoria Veicular - Adm.	35.751.918		
1.9.2.3.99.0.1.70	Indireta	1.659.034		
1.9.2.3.99.0.1.71	Outros Ressarcimentos - FR 1.501.101	161.487		
1.9.2.3.99.0.1.72	Outros Ressarcimentos - FR 1.753.111	42.735		
1.9.2.3.99.0.1.73	Outros Ressarcimentos - FR 1.501.169	227.687		
1.9.2.3.99.0.1.74	Outros Ressarcimentos - FR 1.501.269	50.000		
1.9.2.3.99.0.1.75	Outros Ressarcimentos - FR 1.753.219	1.404.011		
1.9.2.3.99.0.1.75	Outros Ressarcimentos - FR 1.659.269			
1.9.3.0.00.0.0.00	Bens, Direitos e Valores Incorporados ao Patrimônio Público		203.278	
1.9.3.1.00.0.0.00	Bens, Direitos e Valores Incorporados ao Patrimônio Público	203.278		
1.9.3.1.01.0.0.00	Bens, Direitos e Valores Perdidos em Favor do Poder Público em Crimes Comuns		1.000	



CÓDIGO	ESPECIFICAÇÃO	DESDOBRAMENTO	FONTE	CATEG. ECONOM.
1.9.3.1.01.0.1.02	Bens,Direitos e Valores Perdidos Favor Poder Público Crimes	1.000		
	Comuns-Ad.Direta P.Executivo			
1.9.3.1.03.0.0.00	Depósitos Abandonados (Dinheiro e/ou Objetos de Valor)		25.213	
1.9.3.1.03.0.1.01	Depósitos Abandonados - Adm. Direta Poder Executivo	25.213		
1.9.3.1.05.0.0.00	Receitas Reconhecidas por Força de Decisões Judiciais e de Tribunais Administrativos		167.065	
1.9.3.1.05.0.1.02	Receitas Reconhecidas por Força de Decisões Judiciais-Poderes e Ad.Indireta-FR 1.899.269	35.162		
1.9.3.1.05.0.1.03	Receitas Reconhecidas por Força de Decisões Judiciais-Poderes e Ad.Indireta-FR 1.501.269	131.903		
1.9.3.1.99.0.0.00	Bens, Direitos e Val.Perdidos em Favor do Poder Público por Demais Infrações ou Crimes		10.000	
1.9.3.1.99.0.1.02	Bens,Dir.e Val. Perdidos Favor do Poder Público Demais Infrações e Crimes - Adm. Direta	10.000		
1.9.9.0.00.0.0.00	Demais Receitas Correntes		226.253.961	
1.9.9.9.00.0.0.00	Outras Receitas Correntes	226.253.961		
1.9.9.9.03.0.0.00	Compensações Financeiras entre os Regimes de Previdência		65.001.224	
1.9.9.9.03.0.1.01	Compensações Financeiras entre os Regimes de Previdência	64.845.194		
1.9.9.9.03.0.1.02	Compensações Financeiras entre os Regimes de Previdência - Militares	156.030		
1.9.9.9.12.0.0.00	Encargos Legais pela Inscrição em Dívida Ativa e Receitas de Ônus de Sucumbência		60.234.040	
1.9.9.9.12.2.1.01	Honorários Advocatícios - Poderes e Adm. Indireta	747.473		
1.9.9.9.12.2.1.03	Honorários Advocatícios - Vinculados a Fundos	59.486.567		
1.9.9.9.99.0.0.00	Outras Receitas		101.018.697	
1.9.9.9.99.2.1.98	Outras Receitas - Adm. Direta Poder Executivo	10.000		
1.9.9.9.99.2.1.99	Outras Receitas -Poderes e Adm. Indireta	13.905.180		
1.9.9.9.99.2.3.02	Dívida Ativa de Outras Receitas - Vinculadas a Saúde - FR 1.659.269	193.367		
1.9.9.9.99.2.3.98	Dívida Ativa de Outras Receitas - Adm. Direta do Poder Executivo	52.043.109		
1.9.9.9.99.2.3.99	Dívida Ativa de Outras Receitas - Poderes e Adm. Indireta	3.029.232		
1.9.9.9.99.2.4.02	Multas e Juros da Dívida Ativa de Outras Receitas - Vinculadas a Saúde - FR 1.659.269	10.700		
1.9.9.9.99.2.4.98	Multas e Juros da Dívida Ativa de Outras Receitas - Adm. Direta Poder Executivo	1.640.441		
1.9.9.9.99.2.4.99	Multas e Juros da Dívida Ativa de Outras Receitas - Poderes e Adm. Indireta	3.312.023		
1.9.9.9.99.3.1.01	Acréscimos Contratuais PRODEC	26.874.645		



CÓDIGO	ESPECIFICAÇÃO	DESDOBRAMENTO	FONTE	CATEG. ECONOM.
2.0.0.0.00.0.0.00	Receitas de Capital			971.034.249
2.1.0.0.00.0.0.00	Operações de Crédito		847.888.000	
2.1.1.0.00.0.0.00	Operações de Crédito - Mercado Interno		800.000.000	
2.1.1.9.00.0.0.00	Outras Operações de Crédito - Mercado Interno	800.000.000		
2.1.1.9.99.0.0.00	Outras Operações de Crédito - Mercado Interno		800.000.000	
2.1.1.9.99.0.1.06	BNDES/BB Projetos Estratégicos para Desenvolvimento do Estado - Lei 17.186/2017	800.000.000		
2.1.2.0.00.0.0.00	Operações de Crédito - Mercado Externo		47.888.000	
2.1.2.2.00.0.0.00	Operações de Crédito Contratuais - Mercado Externo	47.888.000		
2.1.2.2.54.0.0.00	Operações de Crédito Externas para Programas de Modernização da Administração Pública		47.888.000	
2.1.2.2.54.0.1.03	PROFISCO II SC / BID - Lei n. 17.539/2018	47.888.000		
2.2.0.0.00.0.0.00	Alienação de Bens		22.784.700	
2.2.1.0.00.0.0.00	Alienação de Bens Móveis		14.204.400	
2.2.1.3.00.0.0.00	Alienação de Bens Móveis e Semoventes	14.204.400		
2.2.1.3.01.0.0.00	Alienação de Bens Móveis e Semoventes		14.204.400	
2.2.1.3.01.0.1.02	Alienação de Bens Móveis e Semoventes - Poderes e Adm. Indireta	14.204.400		
2.2.2.0.00.0.0.00	Alienação de Bens Imóveis		8.580.300	
2.2.2.1.00.0.0.00	Alienação de Bens Imóveis	8.580.300		
2.2.2.1.01.0.0.00	Alienação de Bens Imóveis		8.580.300	
2.2.2.1.01.0.1.02	Alienação de Bens Imóveis - Poderes e Adm. Indireta	8.580.300		
2.3.0.0.00.0.0.00	Amortização de Empréstimos		49.842.330	
2.3.1.0.00.0.0.00	Amortização de Empréstimos		49.842.330	
2.3.1.1.00.0.0.00	Amortização de Empréstimos	49.842.330		
2.3.1.1.06.0.0.00	Amortização de Empréstimos Contratuais		12.605.051	
2.3.1.1.06.0.1.01	Amortização de Empréstimos Contratuais - Adm. Direta - Poder Executivo	12.605.051		
2.3.1.1.07.0.0.00	Amortização de Financiamentos		37.237.279	
2.3.1.1.07.1.1.01	Amortização de Financiamentos - Habitacional	1.578.047		
2.3.1.1.07.1.1.98	Amortização de Financiamentos Diversos - Adm. Direta - Poder Executivo	215.583		
2.3.1.1.07.1.1.99	Amortização de Financiamentos Diversos - Poderes e Adm. Indireta	35.300.000		
2.3.1.1.07.1.3.99	Dívida Ativa da Amortização de Financiamentos Diversos - Poderes e Adm. Indireta	143.649		
2.4.0.0.00.0.0.00	Transferências de Capital		50.519.219	



CÓDIGO	ESPECIFICAÇÃO	DESDOBRAMENTO	FONTE	CATEG. ECONOM.
2.4.1.0.00.0.0.00	Transferências da União e de suas Entidades		45.127.188	
2.4.1.4.00.0.0.00	Transferências de Convênios da União e de suas Entidades	42.070.000		
2.4.1.4.99.0.0.00	Outras Transferências de Convênios da União e de Suas Entidades		42.070.000	
2.4.1.4.99.0.1.01	Transf.Convênios da União Destin.a Programas de Assist. Social - Adm.Direta FR 1.665.128	300.000		
2.4.1.4.99.0.1.98	Outras Transf.de Convênios da União e de Suas Entidades - Adm. Direta - Poder Executivo	40.010.000		
2.4.1.4.99.0.1.99	Outras Transf. de Convênios da União e de Suas Entidades - Poderes e Adm. Indireta	1.760.000		
2.4.1.9.00.0.0.00	Outras Transferências de Recursos da União e de suas Entidades	3.057.188		
2.4.1.9.53.0.0.00	Transferências de Recursos do Fundo Penitenciário Nacional - FUNPEN		3.057.188	
2.4.1.9.53.0.1.01	Transferências de Recursos do Fundo Penitenciário Nacional - FUNPEN	3.057.188		
2.4.3.0.00.0.0.00	Transferências dos Municípios e de suas Entidades		5.392.031	
2.4.3.2.00.0.0.00	Transferências de Convênios dos Municípios e de Suas Entidades	5.392.031		
2.4.3.2.99.0.0.00	Outras Transferências de Convênios dos Municípios e de Suas Entidades		5.392.031	
2.4.3.2.99.0.1.99	Outras Transf. de Convênios dos Municípios e de Suas Entidades - Poderes e Adm. Indireta	5.392.031		
7.0.0.0.00.0.0.00	Receitas Intra Orçamentárias Correntes			2.211.157.200
7.2.0.0.00.0.0.00	Contribuições		1.762.958.599	
7.2.1.0.00.0.0.00	Contribuições Sociais		1.762.958.599	
7.2.1.5.00.0.0.00	Contribuições para Regimes Próprios de Previdência e Sistema de Proteção Social	1.762.958.599		
7.2.1.5.02.0.0.00	Contribuição Patronal - Servidor Civil		1.762.958.599	
7.2.1.5.02.1.1.01	Poder Executivo - Ativo Civil	1.302.351.211		
7.2.1.5.02.1.1.02	Tribunal de Justiça - Ativo Civil	310.486.522		
7.2.1.5.02.1.1.03	Tribunal de Contas - Ativo Civil	33.606.938		
7.2.1.5.02.1.1.04	Assembleia Legislativa - Ativo Civil	27.342.433		
7.2.1.5.02.1.1.05	Ministério Público - Ativo Civil	89.171.495		
7.3.0.0.00.0.0.00	Receita Patrimonial		1.194.307	
7.3.1.0.00.0.0.00	Exploração do Patrimônio Imobiliário do Estado		1.194.307	
7.3.1.1.00.0.0.00	Exploração do Patrimônio Imobiliário do Estado	1.194.307		
7.3.1.1.01.0.0.00	Aluguéis, Arrendamentos, Foros, Laudêmios, Tarifas de Ocupação		1.194.307	
7.3.1.1.01.1.1.12	Aluguéis de Salas - RPPS	1.194.307		



CÓDIGO	ESPECIFICAÇÃO	DESDOBRAMENTO	FONTE	CATEG. ECONOM.
7.6.0.0.00.0.0.00	Receita de Serviços		370.464.568	
7.6.3.0.00.0.0.00	Serviços e Atividades Referentes à Saúde		370.464.568	
7.6.3.2.00.0.0.00	Serviços de Assistência à Saúde de Servidores Civis e Militares	370.464.568		
7.6.3.2.01.0.0.00	Serviços de Assistência à Saúde Suplementar de Servidores Civis		370.464.568	
7.6.3.2.01.0.1.01	Contribuição Patronal Ativo - Poder Executivo	96.161.238		
7.6.3.2.01.0.1.02	Contribuição Patronal Ativo - Poder Judiciário	10.790.054		
7.6.3.2.01.0.1.03	Contribuição Patronal Ativo - Poder Legislativo	1.389.332		
7.6.3.2.01.0.1.04	Contribuição Patronal Ativo - Ministério Público	1.489.906		
7.6.3.2.01.0.1.05	Contribuição Patronal Ativo- Tribunal de Contas	352.998		
7.6.3.2.01.0.1.06	Contribuição Patronal Ativo - Empresas Superavitárias	3.842.380		
7.6.3.2.01.0.1.08	Contribuição Patronal Inativo - Poder Executivo	133.787.414		
7.6.3.2.01.0.1.09	Contribuição Patronal Inativo - Poder Judiciário	5.068.648		
7.6.3.2.01.0.1.10	Contribuição Patronal Inativo - Poder Legislativo	1.022.020		
7.6.3.2.01.0.1.11	Contribuição Patronal Inativo - Ministério Público	173.171		
7.6.3.2.01.0.1.12	Contribuição Patronal Inativo- Tribunal de Contas	217.553		
7.6.3.2.01.0.1.13	Contribuição Patronal Inativo - Empresas Superavitárias	2.224.010		
7.6.3.2.01.0.1.14	Contribuição Patronal Pensionista - Poder Executivo	15.041.027		
7.6.3.2.01.0.1.15	Contribuição Patronal Pensionista - Poder Judiciário	1.002.545		
7.6.3.2.01.0.1.16	Contribuição Patronal Pensionista - Poder Legislativo	348.669		
7.6.3.2.01.0.1.17	Contribuição Patronal Pensionista - Ministério Público	54.760		
7.6.3.2.01.0.1.18	Contribuição Patronal Pensionista - Tribunal de Contas	89.612		
7.6.3.2.01.0.1.19	Contribuição Patronal Pensionista - Empresas Superavitárias	364.899		
7.6.3.2.01.0.1.71	Contribuição Patronal Ativo Militar - Poder Executivo	39.905.318		
7.6.3.2.01.0.1.72	Contribuição Patronal Inativo Militar- Poder Executivo	48.605.645		
7.6.3.2.01.0.1.73	Contribuição Patronal Pensionista Militar - Poder Executivo	8.533.369		
7.9.0.0.00.0.0.00	Outras Receitas Correntes		76.539.726	
7.9.2.0.00.0.0.00	Indenizações, Restituições e Ressarcimentos		76.539.726	
7.9.2.2.00.0.0.00	Restituições	10.000		
7.9.2.2.06.0.0.00	Restituição de Despesas de Exercícios Anteriores		10.000	
7.9.2.2.06.3.1.09	Recuperação de Despesas de Exerc. Anteriores - FR 1.540.131	10.000		
7.9.2.3.00.0.0.00	Ressarcimentos	76.529.726		
7.9.2.3.99.0.0.00	Outros Ressarcimentos		76.529.726	



Ano Base: 2024

Em R\$ 1,00

CÓDIGO	ESPECIFICAÇÃO	DESDOBRAMENTO	FONTE	CATEG. ECONOM.
7.9.2.3.99.0.1.01	Ressarcimento de Pessoal Cedido - FR 1.501.101	21.479.469		
7.9.2.3.99.0.1.02	Ressarcimento de Pessoal Cedido - FR 1.753.111	4.217.533		
7.9.2.3.99.0.1.04	Ressarcimento de Pessoal Cedido - FR 1.802.250	518.790		
7.9.2.3.99.0.1.09	Ressarcimento de Pessoal Cedido - FR 1.540.131	356.349		
7.9.2.3.99.0.1.53	Ressarcimento Rede Lógica - Adm. Indireta - FR 1.501.269	487.336		
7.9.2.3.99.0.1.55	Ressarcimento de Precatórios e RPV ao Tesouro - FR 1.501.169	12.379.153		
7.9.2.3.99.0.1.56	Ressarcimento PASEP ao Tesouro - FR 1.501.169	1.320.464		
7.9.2.3.99.0.1.57	Ressarcimento de Recursos com Investimentos em Infraestrutura FR 1.501.101	34.881.252		
7.9.2.3.99.0.1.58	Ressarcimento de Honorários - Assistência Judiciária Gratuita	340.784		
7.9.2.3.99.0.1.70	Outros Ressarcimentos - FR 1.501.101	122.752		
7.9.2.3.99.0.1.72	Outros Ressarcimentos - FR 1.501.169	425.844		
	TOTAL			48.032.157.561



CÓDIGO	ESPECIFICAÇÃO	DESDOBRAMENTO	FONTE	CATEG. ECONOM.
1.0.0.0.00.0.00	Receitas Correntes			42.421.186.563
1.1.0.0.00.0.00	Impostos, Taxas e Contribuições de Melhoria		30.261.601.587	
1.1.1.0.00.0.00	Impostos		28.220.306.423	
1.1.1.2.00.0.00	Impostos sobre o Patrimônio	2.311.575.268		
1.1.1.2.51.0.0.00	Imposto sobre a Propriedade de Veículos Automotores		1.512.308.249	
1.1.1.2.51.0.1.01	IPVA - Estadual	1.461.238.708		
1.1.1.2.51.0.1.02				
1.1.1.2.51.0.1.05	IPVA - Estadual - Recuperação Fiscal	800		
1.1.1.2.51.0.1.06				
1.1.1.2.51.0.2.01	Multas de IPVA - Estadual	38.452.874		
1.1.1.2.51.0.2.02	Juros de Mora IPVA - Estadual	7.587.907		
1.1.1.2.51.0.2.03				
1.1.1.2.51.0.2.04				
1.1.1.2.51.0.2.05	Multas de IPVA - Estadual - Rec. Fiscal	1.200		
1.1.1.2.51.0.2.06	Juros de Mora IPVA - Estadual - Rec. Fiscal	400		
1.1.1.2.51.0.2.07				
1.1.1.2.51.0.2.08				
1.1.1.2.51.0.3.01	Dívida Ativa do IPVA-Estadual	4.027.561		
1.1.1.2.51.0.3.02				
1.1.1.2.51.0.3.05	Dívida Ativa do IPVA-Estadual - Rec. Fiscal	1.076		
1.1.1.2.51.0.3.06				
1.1.1.2.51.0.4.01	Multas Dívida Ativa de IPVA - Estadual	997.423		
1.1.1.2.51.0.4.03				
1.1.1.2.51.0.4.04				
1.1.1.2.51.0.4.05	Multas Dívida Ativa de IPVA - Estadual - Rec. Fiscal	141		
1.1.1.2.51.0.4.06	Juros de Mora Dívida Ativa IPVA - Estadual - Rec. Fiscal	159		
1.1.1.2.51.0.4.07				
1.1.1.2.51.0.4.08				
1.1.1.2.52.0.0.00	Imposto sobre Transmissão Causa Mortis e Doação de Bens e Direitos		799.267.019	
1.1.1.2.52.0.1.01	Imposto sobre Transmissão Causa Mortis e Doação de Bens e Direitos - ITCMD	727.882.458		
1.1.1.2.52.0.2.01	Multas de ITCMD	21.531.094		
1.1.1.2.52.0.2.02	Juros de ITCMD	41.442.853		



CÓDIGO	ESPECIFICAÇÃO	DESDOBRAMENTO	FONTE	CATEG. ECONOM.
1.1.1.2.52.0.3.01	ITCMD - Dívida Ativa	5.657.607		
1.1.1.2.52.0.4.01	Multas Dívida Atida de ITCMD	1.500.986		
1.1.1.2.52.0.4.02	Juros Dívida Ativa de ITCMD	1.252.021		
1.1.1.3.00.0.0.00	Impostos sobre a Renda e Proventos de Qualquer Natureza	2.805.583.941		
1.1.1.3.03.0.0.00	Imposto sobre a Renda - Retido na Fonte		2.805.583.941	
1.1.1.3.03.1.1.01	Imposto sobre a Renda - Retido na Fonte - Trabalho	2.768.378.617		
1.1.1.3.03.4.1.01	Imposto sobre a Renda - Retido na Fonte - Outros Rendimentos	37.205.324		
1.1.1.4.00.0.0.00	Impostos sobre a Produção e Circulação de Mercadorias e Serviços	23.103.147.214		
1.1.1.4.50.0.0.00	Impostos sobre a Produção e Circulação de Mercadorias e Serviços		23.103.147.214	
1.1.1.4.50.1.1.01	ICMS - Estadual	22.620.478.670		
1.1.1.4.50.1.1.02				
1.1.1.4.50.1.1.31	ICMS - PRODEC Estadual	96.705.981		
1.1.1.4.50.1.1.32				
1.1.1.4.50.1.2.01	Multas de ICMS - Estadual	71.619.730		
1.1.1.4.50.1.2.02	Juros de Mora de ICMS - Estadual	36.169.851		
1.1.1.4.50.1.2.03				
1.1.1.4.50.1.2.04				
1.1.1.4.50.1.3.01	Dívida Ativa do ICMS-Estadual	199.242.063		
1.1.1.4.50.1.3.02				
1.1.1.4.50.1.4.01	Multas D.A de ICMS - Estadual	16.102.862		
1.1.1.4.50.1.4.02	Juros de Mora de D.A. de ICMS - Estadual	62.828.057		
1.1.1.4.50.1.4.03				
1.1.1.4.50.1.4.04				
1.1.2.0.00.0.0.00	Taxas		2.041.295.164	
1.1.2.1.00.0.0.00	Taxas pelo Exercício do Poder de Polícia	1.266.290.513		
1.1.2.1.01.0.0.00	Taxas de Inspeção, Controle e Fiscalização		1.239.554.565	
1.1.2.1.01.0.1.01	Taxa de Fiscalização de Vigilância Sanitária - Animal	4.495.044		
1.1.2.1.01.0.1.02	Taxa de Regulação e Fiscalização sobre Serviços de Gás Canalizado	25.574.640		
1.1.2.1.01.0.1.04	Atos da Saúde Pública	717.837		
1.1.2.1.01.0.1.05	Atos da Segurança Pública	1.172.078.545		
1.1.2.1.01.0.1.07	Atos da Polícia Militar	68.604		
1.1.2.1.01.0.1.08	Atos de Infra-Estrutura - SIE	1.137.121		



CÓDIGO	ESPECIFICAÇÃO	DESDOBRAMENTO	FONTE	CATEG. ECONOM.
1.1.2.1.01.0.1.09	Taxa de Fiscalização do Transporte Intermunicipal de Passageiros	12.898.480		
1.1.2.1.01.0.1.10	Taxa de Prevenção Contra Sinistro	2.259.405		
1.1.2.1.01.0.1.11	Taxa de Regulação e Fiscalização sobre Serviços de Saneamento Básico	10.282.377		
1.1.2.1.01.0.1.13	Taxa de Fiscalização de Agrotóxicos	1.350.000		
1.1.2.1.01.0.1.15	Taxa de Licença para Avifauna	1.157.646		
1.1.2.1.01.0.1.17	Taxa de Defesa Sanitária Vegetal	1.011.046		
1.1.2.1.01.0.1.18	Atos da Administração em Geral	6.508.376		
1.1.2.1.01.0.2.05	Multas e Juros dos Atos da Segurança Pública	15.444		
1.1.2.1.04.0.0.00	Taxa de Controle e Fiscalização Ambiental		26.735.948	
1.1.2.1.04.1.1.01	Taxa de Fiscalização Ambiental	26.735.948		
1.1.2.2.00.0.0.00	Taxas pela Prestação de Serviços	775.004.651		
1.1.2.2.01.0.0.00	Taxas pela Prestação de Serviços em Geral		132.191.407	
1.1.2.2.01.0.1.04	Taxa de Segurança Preventiva	2.179.346		
1.1.2.2.01.0.1.06	Taxa de Registro Contrato Veículo	67.650.311		
1.1.2.2.01.0.1.09	Taxa de Serviço de Inspeção e Licenciamento Ambiental	39.798.663		
1.1.2.2.01.0.1.10	Taxa de Serviço de Inspeção da Exploração da Vegetação	694.283		
1.1.2.2.01.0.1.11	Taxa de Serviço de Inspeção e Expedição de Certidões Ambientais	885.864		
1.1.2.2.01.0.1.12	Atos de Transportes e Terminais - SIE	169.853		
1.1.2.2.01.0.1.13	Taxa de Defesa Sanitária Vegetal	3.996		
1.1.2.2.01.0.1.14	Renda Líquida de Serviços Extrajudiciais Vagos	20.664.967		
1.1.2.2.01.0.3.12	Dívida Ativa de Atos de Transportes e Terminais - SIE	144.124		
1.1.2.2.50.0.0.00	Taxas Judiciais		358.928.376	
1.1.2.2.50.0.1.01	Taxas de Serviços Judiciais	357.507.556		
1.1.2.2.50.0.3.01	Dívida Ativa de Taxas de Serviços Judiciais	860.772		
1.1.2.2.50.0.4.01	Multas e Juros da Dívida Ativa de Taxas de Serviços Judiciais	560.048		
1.1.2.2.51.0.0.00	Taxas Extrajudiciais		283.884.868	
1.1.2.2.51.0.1.04	Custas Extrajudiciais	207.949.989		
1.1.2.2.51.0.1.05	Custas Extrajudiciais Destinadas ao Apoio de Atos e Serviços Notariais	75.863.289		
1.1.2.2.51.0.3.01	Dvida Ativa de Custas Extrajudiciais Destinadas ao FRJ	31.401		
1.1.2.2.51.0.4.01	Multas e Juros da Dívida Ativa de Custas Extrajudiciais Destinadas ao FRJ	40.189		
1.3.0.0.00.0.0.00	Receita Patrimonial		1.295.351.731	
1.3.1.0.00.0.0.00	Exploração do Patrimônio Imobiliário do Estado		13.907.703	



CÓDIGO	ESPECIFICAÇÃO	DESDOBRAMENTO	FONTE	CATEG. ECONOM.
1.3.1.1.00.0.0.00	Exploração do Patrimônio Imobiliário do Estado	13.907.703		
1.3.1.1.01.0.0.00	Aluguéis, Arrendamentos, Foros, Laudêmos, Tarifas de Ocupação		6.386.868	
1.3.1.1.01.1.1.01	Arrendamentos	31.939		
1.3.1.1.01.1.1.02	Aluguéis de Salas - Poderes e Administração Indireta - FR 1.501.260	106.002		
1.3.1.1.01.1.1.03	Aluguéis de Casas	17.657		
1.3.1.1.01.1.1.08	Aluguéis de Angares - Adm. Direta - Poder Executivo	12.390		
1.3.1.1.01.1.1.09	Aluguéis do Terminal Rodoviário Rita Maria - Adm. Direta Poder Executivo	700.000		
1.3.1.1.01.1.1.10	Aluguéis de Centro de Eventos	400.000		
1.3.1.1.01.1.1.11	Aluguéis de Salas - Adm. Direta Poder Executivo	29.902		
1.3.1.1.01.1.1.13	Aluguéis de Centro de Eventos - Adm. Direta P. Executivo - FR 1.501.160	30.000		
1.3.1.1.01.1.1.14	Aluguéis de Salas - Vinculados à Saúde - FR 1.659.260	4.660.899		
1.3.1.1.01.1.1.15	Aluguéis de Salas - Vinculados à Educação - FR 1.599.260	47.114		
1.3.1.1.01.1.1.16	Aluguéis de Lanchonetes, Bares e Restaurantes - Vinculados à Educação - FR 1.599.260	337.965		
1.3.1.1.01.1.1.99	Outras Receitas de Aluguéis e Arrendamentos	13.000		
1.3.1.1.02.0.0.00	Concessão, Permissão, Autorização ou Cessão do Direito de Uso de Bens Imóveis Públicos		7.520.835	
1.3.1.1.02.0.1.01	Concessão de Direito de Uso de Área Pública - Adm. Direta - Poder Executivo	6.078.939		
1.3.1.1.02.0.1.02	Concessão de Direito de Uso de Área Pública - Poderes e Adm. Indireta	1.441.896		
1.3.2.0.00.0.0.00	Valores Mobiliários		1.104.485.316	
1.3.2.1.00.0.0.00	Juros e Correções Monetárias	1.099.972.185		
1.3.2.1.01.0.0.00	Remuneração de Depósitos Bancários		1.038.170.155	
1.3.2.1.01.0.1.01	Remuneração de Depósitos Bancários Rec. Vinc. FUNDEB	31.232.500		
1.3.2.1.01.0.1.02	Remuneração de Depósitos Bancários Rec. Vinc. - Fundo de Saúde	30.716.971		
1.3.2.1.01.0.1.03	Remuneração de Depósitos Bancários -Vinc.- Manut. Desenv. Ensino - MDE	24.193.089		
1.3.2.1.01.0.1.04	Remuneração de Depósitos Bancários-Vinc.- Salário Educação	11.532.532		
1.3.2.1.01.0.1.05	Remuneração de Depósitos Bancários Rec. Vinc. - CIDE	200.000		
1.3.2.1.01.0.1.11	Remuneração de Depósitos Bancários - Rec. Vinc. - Judiciário Depósito	3.734.585		
1.3.2.1.01.0.1.12	Remuneração de Depósitos Bancários - Rec. Vinc. à Assistência Social - FR 1.669.185	30.000		
1.3.2.1.01.0.1.50	Remuneração de Depósitos Bancários Rec. Não Vinc.- Adm. Direta - Poder Executivo	400.103.548		



CÓDIGO	ESPECIFICAÇÃO	DESDOBRAMENTO	FONTE	CATEG. ECONOM.
1.3.2.1.01.0.1.51	Remuneração de Depósitos Bancários Rec. Não Vinc. - Adm. Indireta Poder	686.455		
	Executivo			
1.3.2.1.01.0.1.52	Remuneração de Depósitos Bancários- Não Vinc.-Legislativo	24.000.000		
1.3.2.1.01.0.1.53	Remuneração de Depósitos Bancários- Não Vinc.-Tribunal de Contas	13.137.000		
1.3.2.1.01.0.1.54	Remuneração de Depósitos Bancários- Não Vinc.-Judiciário	12.976.273		
1.3.2.1.01.0.1.55	Remuneração de Depósitos Bancários- Não Vinc.-Ministério Público	7.200.000		
1.3.2.1.01.0.1.56	Remuneração de Depósitos Bancários- Não Vinc.-MP-Fundos	19.812.500		
1.3.2.1.01.0.1.57	Remuneração de Depósitos Bancários- Não Vinc.-Judiciário-Fundos	80.662.523		
1.3.2.1.01.0.1.58	Remuneração de Depósitos Bancários-Não Vinc.-Judiciário-Conta Única	279.253.960		
1.3.2.1.01.0.1.97	Remuneração de Outros Depósitos Rec. Vinc. - Educação - Adm. Indireta -Poder	13.632.404		
	Executivo			
1.3.2.1.01.0.1.98	Remuneração de Outros Depósitos Rec. Vinc. - Adm. Direta - Poder Executivo	7.689.737		
1.3.2.1.01.0.1.99	Remuneração de Outros Depósitos Rec. Vinc. - Adm. Indireta - Poder Executivo	77.376.078		
1.3.2.1.06.0.0.00	Juros sobre o Capital Próprio		61.802.030	
1.3.2.1.06.0.1.01	Juros sobre o Capital Próprio - Administração Direta - Poder Executivo	60.540.389		
1.3.2.1.06.0.1.02	Juros sobre o Capital Próprio - Poderes e Adm. Indireta	1.261.641		
1.3.2.2.00.0.0.00	Dividendos	4.513.131		
	Dividendos		4.513.131	
1.3.2.2.01.0.1.01	Dividendos - Administração Direta - Poder Executivo	4.510.482		
1.3.2.2.01.0.1.02	Dividendos - Poderes e Administração Indireta	2.649		
1.3.4.0.00.0.0.00	Exploração de Recursos Naturais		13.617.812	
1.3.4.9.00.0.0.00	Exploração de Outros Recursos Naturais	13.617.812		
1.3.4.9.01.0.0.00	Compensações Ambientais		13.617.812	
1.3.4.9.01.0.1.02	Compensações Ambientais - Poderes e Adm. Indireta - FR 1.501.269	13.617.812		
1.3.5.0.00.0.0.00	Exploração do Patrimônio Intangível		3.719.469	
1.3.5.1.00.0.0.00	Exploração do Patrimônio Intangível	3.719.469		
1.3.5.1.01.0.0.00	Outorga Direito de Uso ou de Expl.de Criação Protegida - Instit.Científica e Tecnológica		3.719.469	
1.3.5.1.01.0.1.01	Royalties - Transferência de Tecnologia - FR 1.501.260	3.620.332		
1.3.5.1.01.0.1.02	Royalties - Transferência de Tecnologia - Vinculados à Educação - FR 1.599.260	99.137		
1.3.6.0.00.0.0.00	Cessão de Direitos		159.121.431	
1.3.6.1.00.0.0.00	Cessão de Direitos	159.121.431		
1.3.6.1.01.0.0.00	Cessão do Direito de Operacionalização de Pagamentos		159.121.431	



CÓDIGO	ESPECIFICAÇÃO	DESDOBRAMENTO	FONTE	CATEG. ECONOM.
1.3.6.1.01.1.1.01	Cessão Direito de Operacionalização da Folha Pagto de Pessoal -Adm. Direta	151.264.009		
	-P. Executivo			
1.3.6.1.01.1.1.02	Cessão Direito de Operacionalização da Folha de Pagto de Pessoal -Poderes e	7.857.422		
	Adm.Indireta			
1.3.9.0.00.0.0.00	Demais Receitas Patrimoniais		500.000	
1.3.9.9.00.0.0.00	Outras Receitas Patrimoniais	500.000		
1.3.9.9.99.0.0.00	Outras Receitas Patrimoniais		500.000	
1.3.9.9.99.0.1.98	Outras Receitas Patrimoniais - Adm. Direta Poder Executivo	500.000		
1.4.0.0.00.0.0.00	Receita Agropecuária		2.203.398	
1.4.1.0.00.0.0.00	Receita Agropecuária		2.203.398	
1.4.1.1.00.0.0.00	Receita Agropecuária	2.203.398		
1.4.1.1.01.0.0.00	Receita Agropecuária		2.203.398	
1.4.1.1.01.0.1.01	Agricultura	1.163.218		
1.4.1.1.01.0.1.02	Piscicultura	117.547		
1.4.1.1.01.0.1.03	Pecuária	416.037		
1.4.1.1.01.0.1.04	Ovinocultura	7.598		
1.4.1.1.01.0.1.99	Outras Receitas Agropecuárias	498.998		
1.5.0.0.00.0.0.00	Receita Industrial		87.639	
1.5.1.0.00.0.0.00	Receita Industrial		87.639	
1.5.1.1.00.0.0.00	Receita Industrial	87.639		
1.5.1.1.01.0.0.00	Receita Industrial		87.639	
1.5.1.1.01.0.1.01	Receita da Indústria de Bebidas e Destilados	87.639		
1.6.0.0.00.0.0.00	Receita de Serviços		648.930.272	
1.6.1.0.00.0.0.00	Serviços Administrativos e Comerciais Gerais		123.765.708	
1.6.1.1.00.0.0.00	Serviços Administrativos e Comerciais Gerais	123.765.708		
1.6.1.1.01.0.0.00	Serviços Administrativos e Comerciais Gerais		63.438.393	
1.6.1.1.01.0.1.01	Venda de Livros, Revistas, Publicações e Impressos	5.623.500		
1.6.1.1.01.0.1.04	Serviços de Meteorologia	2.639.508		
1.6.1.1.01.0.1.05	Serviços Educacionais - FR 1.501.240	1.576.491		
1.6.1.1.01.0.1.06	Serviços Agropecuários	616.454		
1.6.1.1.01.0.1.07	Serviços Recreativos e Culturais	991.404		
1.6.1.1.01.0.1.08	Serviços de Consultoria ou Assessoria Técnica - FR 1.501.240	14.434.635		
1.6.1.1.01.0.1.09	Serviços de Análise de Solos	1.226.932		



CÓDIGO	ESPECIFICAÇÃO	DESDOBRAMENTO	FONTE	CATEG. ECONOM.
1.6.1.1.01.0.1.10	Serviços de Análise de Água	28.435		
1.6.1.1.01.0.1.11	Serviços de Outras Análises	151.293		
1.6.1.1.01.0.1.12	Serviços de Elaboração e Supervisão de Projetos	3.269.119		
1.6.1.1.01.0.1.13	Prestação de Serviços de Apenados/Reeducandos	28.300.000		
1.6.1.1.01.0.1.14	Serviços de Elaboração Folha Pagamento - Taxa Administrativa sobre	2.331.985		
	Consignações			
1.6.1.1.01.0.1.16	Serviços Visitação ou Utilização em Unidades de Conservação Estaduais	23.091		
1.6.1.1.01.0.1.17	Prestação de Serviços Socioeducativo - DEASE	114.577		
1.6.1.1.01.0.1.19	Serviços Educacionais - FR 1.599.240	175.117		
1.6.1.1.01.0.1.20	Serviços de Consultoria ou Assessoria Técnica - FR 1.599.240	1.628.767		
1.6.1.1.01.0.1.99	Outros Serviços Administrativos e Comerciais - Poderes e Adm. Indireta	302.040		
1.6.1.1.01.0.2.99	Multas e Juros de Outros Serviços Administrativos e Comerciais -Poderes e	5.045		
	Adm. Indireta			
1.6.1.1.02.0.0.00	Inscrição em Concursos e Processos Seletivos		16.150.636	
1.6.1.1.02.0.1.01	Serviços de Inscrição em Concursos Públicos - Adm. Direta - Poder Executivo	3.500.000		
1.6.1.1.02.0.1.02	Serviços de Inscrição em Concursos Públicos - Poderes e Adm. Indireta - FR	11.723.921		
	1.501.240			
1.6.1.1.02.0.1.05	Serviços de Inscrição em Concursos Públicos - Vinculados à Educação - FR	226.950		
	1.599.240			
1.6.1.1.02.0.1.06	Serviços de Inscrição no Vestibular - FR 1.599.240	699.765		
1.6.1.1.03.0.0.00	Serviços de Registro, Certificação e Fiscalização		44.173.254	
1.6.1.1.03.0.1.01	Serviços de Registro do Comércio	43.135.146		
1.6.1.1.03.0.1.02	Serviços de Expedição de Certificados	50.000		
1.6.1.1.03.0.1.03	Serviços de Inspeção de Produtos de Origem Animal	161.567		
1.6.1.1.03.0.1.06	Defesa Sanitária Animal	5.042		
1.6.1.1.03.0.1.07	Classificação de Produtos de Origem Vegetal	821.499		
1.6.1.1.04.0.0.00	Serviços de Informação e Tecnologia		3.425	
1.6.1.1.04.0.1.01	Serviços de Plataforma de Consultas aos Documentos Fiscais Eletrônicos	3.425		
1.6.2.0.00.0.0.00	Serviços e Atividades Referentes à Navegação e ao Transporte		300.000	
1.6.2.1.00.0.0.00	Serviços e Atividades Referentes à Navegação e ao Transporte	300.000		
1.6.2.1.02.0.0.00	Serviços de Transporte de Passageiros ou Mercadorias		300.000	
1.6.2.1.02.0.1.02	Serviços de Terminais Rodoviários - Adm. Direta Poder Executivo	300.000		
1.6.3.0.00.0.0.00	Serviços e Atividades Referentes à Saúde		522.329.591	



CÓDIGO	ESPECIFICAÇÃO	DESDOBRAMENTO	FONTE	CATEG. ECONOM.
1.6.3.2.00.0.0.00	Serviços de Assistência à Saúde de Servidores Civis e Militares	522.329.591		
1.6.3.2.01.0.0.00	Serviços de Assistência à Saúde Suplementar de Servidores Civis		522.329.591	
1.6.3.2.01.0.1.01	Contribuição do Associado Ativo - Poder Executivo	96.078.448		
1.6.3.2.01.0.1.02	Contribuição do Associado Ativo - Poder Judiciário	11.124.368		
1.6.3.2.01.0.1.03	Contribuição do Associado Ativo - Poder Legislativo	1.065.537		
1.6.3.2.01.0.1.04	Contribuição do Associado Ativo - Ministério Público	1.487.679		
1.6.3.2.01.0.1.05	Contribuição do Associado Ativo- Tribunal de Contas	352.998		
1.6.3.2.01.0.1.06	Contribuição do Associado Ativo - Empresas Superavitárias	3.838.418		
1.6.3.2.01.0.1.07	Contribuição do Associado Ativo - Segurados Licenciados	355.697		
1.6.3.2.01.0.1.10	Contribuição do Associado Inativo - Poder Executivo	136.009.147		
1.6.3.2.01.0.1.11	Contribuição do Associado Inativo - Poder Judiciário	5.232.674		
1.6.3.2.01.0.1.12	Contribuição do Associado Inativo - Poder Legislativo	1.024.368		
1.6.3.2.01.0.1.13	Contribuição do Associado Inativo - Ministério Público	173.171		
1.6.3.2.01.0.1.14	Contribuição do Associado Inativo - Tribunal de Contas	217.553		
1.6.3.2.01.0.1.20	Contribuição do Associado Pensionista - Poder Executivo	18.842.747		
1.6.3.2.01.0.1.23	Contribuição do Associado Pensionista - Ministério Público	40.558		
1.6.3.2.01.0.1.30	Contribuição do Agregado Ativo - Poder Executivo	9.790.136		
1.6.3.2.01.0.1.31	Contribuição do Agregado Ativo - Poder Judiciário	886.673		
1.6.3.2.01.0.1.32	Contribuição do Agregado Ativo - Poder Legislativo	278.539		
1.6.3.2.01.0.1.33	Contribuição do Agregado Ativo - Ministério Público	105.339		
1.6.3.2.01.0.1.34	Contribuição do Agregado Ativo- Tribunal de Contas	100.601		
1.6.3.2.01.0.1.35	Contribuição do Agregado Ativo - Empresas Superavitárias	381.332		
1.6.3.2.01.0.1.40	Contribuição do Agregado Inativo - Poder Executivo	11.486.787		
1.6.3.2.01.0.1.41	Contribuição do Agregado Inativo - Poder Judiciário	568.973		
1.6.3.2.01.0.1.50	Contribuição do Agregado Pensionista	3.669		
1.6.3.2.01.0.1.60	Coparticipação SC Saúde Auto Gestão Poder Executivo (manutenção)	111.306.565		
1.6.3.2.01.0.1.61	Coparticipação SC Saúde UNIMED	17.762		
1.6.3.2.01.0.1.62	Coparticipação UNISANTA	6.886		
1.6.3.2.01.0.1.63	Coparticipação Auto Gestão IPESC	2.536		
1.6.3.2.01.0.1.71	Contribuição do Associado Ativo Militar - Poder Executivo	39.894.029		
1.6.3.2.01.0.1.72	Contribuição do Associado Inativo Militar- Poder Executivo	48.601.350		
1.6.3.2.01.0.1.73	Contribuição do Associado Pensionista Militar - Poder Executivo	8.537.493		



CÓDIGO	ESPECIFICAÇÃO	DESDOBRAMENTO	FONTE	CATEG. ECONOM.
1.6.3.2.01.0.1.74	Contribuição do Agregado Ativo Militar - Poder Executivo	1.285.561		
1.6.3.2.01.0.1.75	Contribuição do Agregado Inativo Militar - Poder Executivo	5.309.137		
1.6.3.2.01.0.1.77	Coparticipação SC Saúde Auto Gestão Poder Judiciário (implantação)	4.552.944		
1.6.3.2.01.0.1.78	Coparticipação SC Saúde Auto Gestão Poder Legislativo (implantação)	640.724		
1.6.3.2.01.0.1.79	Coparticipação SC Saúde Auto Gestão Ministério Público (implantação)	463.187		
1.6.3.2.01.0.1.80	Coparticipação SC Saúde Auto Gestão Tribunal de Contas (implantação)	259.947		
1.6.3.2.01.0.1.82	Coparticipação SC Saúde Auto Gestão Segurados Licenciados (implantação)	1.941.635		
1.6.3.2.01.0.1.83	Coparticipação SC Saúde Auto Gestão Serventuários da Justiça	60.758		
1.6.3.2.01.0.2.07	Multas e Juros da Contribuição do Associado Ativo - Segurados Licenciados	3.665		
1.6.4.0.00.0.0.00	Serviços e Atividades Financeiras		2.534.973	
1.6.4.1.00.0.0.00	Serviços e Atividades Financeiras	2.534.973		
1.6.4.1.01.0.0.00	Retorno de Operações, Juros e Encargos Financeiros		2.534.973	
1.6.4.1.01.0.1.01	Retorno de Operações, Juros e Encargos Financeiros	2.534.973		
1.7.0.0.00.0.0.00	Transferências Correntes		9.686.825.302	
1.7.1.0.00.0.0.00	Transferências da União e de suas Entidades		4.108.234.461	
1.7.1.1.00.0.0.00	Transferências Decorrentes de Participação na Receita da União	2.116.506.217		
1.7.1.1.50.0.0.00	Cota-Parte do Fundo de Participação dos Estados e do Distrito Federal - FPE		1.913.937.384	
1.7.1.1.50.0.1.01	Cota-Parte do Fundo de Participação dos Estados e do Distrito Federal	1.913.937.384		
1.7.1.1.53.0.0.00	Cota-Parte do Imposto s/Produtos Industrializados Estados Exportadores Produtos Indust.		173.362.878	
1.7.1.1.53.0.1.01	Cota-Parte do IPI- Estadual	173.362.878		
1.7.1.1.53.0.1.02				
1.7.1.1.54.0.0.00	Cota-Parte da Contribuição de Intervenção no Domínio Econômico		29.205.955	
1.7.1.1.54.0.1.01	Cota-Parte CIDE - Estadual	21.904.466		
1.7.1.1.54.0.1.02	Cota-Parte CIDE - Municipal	7.301.489		
1.7.1.2.00.0.0.00	Transferências das Compensações Financeiras pela Exploração de Recursos Naturais	41.059.560		
1.7.1.2.50.0.0.00	Cota-parte da Compensação Financeira pela Exploração de Recursos Hídricos		23.446.291	
1.7.1.2.50.0.1.01	Cota-parte da Compensação Financeira de Recursos Hídricos	23.446.291		
1.7.1.2.51.0.0.00	Cota-parte da Compensação Financeira pela Exploração de Recursos Minerais - CFEM		5.370.280	
1.7.1.2.51.0.1.01	Cota-parte da Compensação Financeira de Recursos Minerais - CFEM	5.370.280		
1.7.1.2.52.0.0.00	Cota-parte da Compensação Financeira pela Produção de Petróleo		12.242.989	
1.7.1.2.52.4.1.01	Cota-Parte do Fundo Especial do Petróleo - FEP	12.242.989		



CÓDIGO	ESPECIFICAÇÃO	DESDOBRAMENTO	FONTE	CATEG. ECONOM.
1.7.1.3.00.0.0.00	Transferências de Recursos do Sistema Único de Saúde – SUS	705.865.498		
1.7.1.3.50.0.0.00	Transfer. Recursos do SUS - Repasses Fundo a Fundo - Bloco Manutenção ASPS		705.865.498	
1.7.1.3.50.2.1.01	MAC - Teto Financeiro	540.838.087		
1.7.1.3.50.2.1.02	MAC - SAMU - Serviços de Atendimento Móvel de Urgência	18.047.761		
1.7.1.3.50.2.1.10	FAEC - Sistema de Informação Ambulatorial - SIA	111.726.461		
1.7.1.3.50.3.1.01	Vigilância Epidemiológica e Ambiental em Saúde	10.542.531		
1.7.1.3.50.3.1.02	Vigilância Sanitária	3.041.542		
1.7.1.3.50.4.1.01	Componente Básico da Assistência Farmacêutica	52.002		
1.7.1.3.50.4.1.03	Componente Medicamentos de Dispensação Excepcional	21.487.114		
1.7.1.3.50.5.1.02	GESTÃO SUS - Implantação de Ações e Serviços de Saúde	130.000		
1.7.1.4.00.0.0.00	Transferências de Recursos do Fundo Nacional do Desenvolvimento da Educação	572.317.149		
	- FNDE			
1.7.1.4.50.0.0.00	Transferências do Salário-Educação		369.250.336	
1.7.1.4.50.0.1.01	Transferências do Salário-Educação	369.250.336		
1.7.1.4.51.0.0.00	Transferências Diretas do FNDE referentes ao Programa Dinheiro Direto na Escola - PDDE		500.000	
1.7.1.4.51.0.1.01	Transf.Diretas do FNDE referentes ao Programa Dinheiro Direto na Escola -PDDE	500.000		
1.7.1.4.52.0.0.00	Transferências referentes ao Programa Nacional de Alimentação Escolar - PNAE		73.093.016	
1.7.1.4.52.0.1.01	Transf.Diretas do FNDE ref. ao Programa Nacional de Alimentação Escolar - PNAE	73.093.016		
1.7.1.4.53.0.0.00	Transferências referentes ao Programa Nacional de Apoio ao Transporte do Escolar - PNATE		49.473.797	
1.7.1.4.53.0.1.01	Transferências referentes ao Programa Nacional de Apoio ao Transporte do Escolar - PNATE	49.473.797		
1.7.1.4.99.0.0.00	Outras Transferências Diretas do Fundo Nacional do Desenvolvimento da Educação - FNDE		80.000.000	
1.7.1.4.99.0.1.01	Outras Transferências Diretas do Fundo Nacional do Desenvolvimento da Educação - FNDE	80.000.000		
1.7.1.6.00.0.0.00	Transferências de Recursos do Fundo Nacional de Assistência Social – FNAS	136.585		
1.7.1.6.50.0.0.00	Transferências de Recursos do Fundo Nacional de Assistência Social – FNAS		136.585	
1.7.1.6.50.0.1.01	Transferências de Recursos do Fundo Nacional de Assistência Social - FNAS	136.585		
1.7.1.7.00.0.0.00	Transferências de Convênios da União e de Suas Entidades	48.295.291		



CÓDIGO	ESPECIFICAÇÃO	DESDOBRAMENTO	FONTE	CATEG. ECONOM.
1.7.1.7.51.0.0.00	Transferências de Convênios da União Destinadas a Programas de Educação		14.234.679	
1.7.1.7.51.0.1.03	Transf.Convênios da União Destinadas a Programas de Educação - Adm.Indireta FR 1.570.228	14.234.679		
1.7.1.7.52.0.0.00	Transferências de Convênios da União Destinadas a Programas de Assistência Social		1.200.000	
1.7.1.7.52.0.1.01	Transf.Convênios da União Destin. a Programas de Assist.Social - Adm.Direta FR 1.665.128	1.200.000		
1.7.1.7.99.0.0.00	Outras Transferências de Convênios da União e de Suas Entidades		32.860.612	
1.7.1.7.99.0.1.98	Outras Transf. Convênios União - Adm. Direta - Poder Executivo	1.200.000		
1.7.1.7.99.0.1.99	Outras Transf. Convênios União - Poderes e Adm. Indireta	31.660.612		
1.7.1.9.00.0.0.00	Outras Transferências de Recursos da União e de suas Entidades	624.054.161		
1.7.1.9.53.0.0.00	Transferências de Recursos do Fundo Penitenciário Nacional - FUNPEN		1.117.761	
1.7.1.9.53.0.1.01	Transferências de Recursos do Fundo Penitenciário Nacional - FUNPEN	1.117.761		
1.7.1.9.54.0.0.00	Transferências de Recursos do Fundo Nacional de Segurança Pública - FNSP		3.000.000	
1.7.1.9.54.1.1.01	Transferências de Recursos do Fundo Nacional de Segurança Pública - Obrigatórias	3.000.000		
1.7.1.9.57.0.0.00	Transferência Especial da União		936.180	
1.7.1.9.57.0.1.02	Transferência Especial - EC nº 105/2019 - Adm. Indireta P. Executivo	936.180		
1.7.1.9.62.0.0.00	Transf.da Compensação Financeira das Perdas c/Arrecadação ICMS-Art.3, §4, LC 194/2022		597.500.000	
1.7.1.9.62.0.1.01	Transf. da Compensação Financ. das Perdas c/Arrecadação ICMS art.3º LC 194/2022	597.500.000		
1.7.1.9.99.0.0.00	Outras Transferências de Recursos da União e de suas Entidades		21.500.220	
1.7.1.9.99.0.1.98	Outras Transferências da União - Adm. Direta - Poder Executivo	11.335.835		
1.7.1.9.99.0.1.99	Outras Transferências da União - Poderes e Adm. Indireta	10.164.385		
1.7.3.0.00.0.0.00	Transferências dos Municípios e de suas Entidades		29.554.665	
1.7.3.2.00.0.0.00	Transferências de Convênios dos Municípios e de Suas Entidades	29.554.665		
1.7.3.2.51.0.0.00	Transferências de Convênios dos Municípios destinadas a Programas de Educação		42.780	
1.7.3.2.51.0.1.02	Transf. de Convênios dos Municípios destinadas a Programas de Educação - Adm. Indireta	42.780		
1.7.3.2.99.0.0.00	Outras Transferências de Convênios dos Municípios e de Suas Entidades		29.511.885	
1.7.3.2.99.0.1.01	Outras Transferências dos Municípios para Segurança Pública	150.000		
1.7.3.2.99.0.1.02	Transferências de Convênios dos Municípios - Convênios de Trânsito	27.379.146		
1.7.3.2.99.0.1.99	Outras Transferências de Convênios dos Municípios - Poderes e Adm. Indireta	1.982.739		



CÓDIGO	ESPECIFICAÇÃO	DESDOBRAMENTO	FONTE	CATEG. ECONOM.
1.7.4.0.00.0.0.00	Transferências de Instituições Privadas		1.210.498.075	
1.7.4.1.00.0.0.00	Transferências de Instituições Privadas	1.210.498.075		
1.7.4.1.99.0.0.00	Outras Transferências de Instituições Privadas		1.210.498.075	
1.7.4.1.99.0.1.01	Out.Transf.Instituições Privadas - Convênios, Ajustes e Acordos - Poderes e Adm.Indireta	10.791.077		
1.7.4.1.99.0.1.08	Transferências de Instituições Privadas - Manutenção do Ensino Superior - FR 1.599.265	226.902.373		
1.7.4.1.99.0.1.09	Transferências de Instituições Privadas - Receita Agroindustrial - FDR - FR 1.759.266	53.704.991		
1.7.4.1.99.0.1.11	Transferências de Instituições Privadas - para FAPESC - FR 1.749.269	2.562.811		
1.7.4.1.99.0.1.12	Transferências de Instituições Privadas -Adm. Indireta FR 1.799.269	44.896.071		
1.7.4.1.99.0.1.14	Doações Espontâneas - Administração Direta - Poder Executivo	100		
1.7.4.1.99.0.1.16	Doações Fundo Est. Prom. Social e Erradicação da Pobreza - Lei 18334-2022	871.487.792		
1.7.4.1.99.0.1.17	Transferências de Instituições Privadas - Vinculadas a Saúde FR 1.659.269	152.860		
1.7.5.0.00.0.0.00	Transferências de Outras Instituições Públicas		4.338.391.008	
1.7.5.1.00.0.0.00	Transf.Rec.do Fundo de Manut.Desenv. Educação Básica e de Valorização Prof. Educ.-FUNDEB	4.338.391.008		
1.7.5.1.50.0.0.00	Transf.Rec.do Fundo de Manut.Desenv.Educação Básica e de Valorização Prof.Educ.-FUNDEB		4.338.391.008	
1.7.5.1.50.0.1.01	Transferências de Recursos do FUNDEB	4.338.391.008		
1.7.9.0.00.0.0.00	Demais Transferências Correntes		147.093	
1.7.9.1.00.0.0.00	Transferências de Pessoas Físicas	147.093		
1.7.9.1.50.0.0.00	Transferências de Pessoas Físicas - Programas de Saúde		145.216	
1.7.9.1.50.0.1.01	Transferências de Pessoas Físicas - Programas de Saúde - FR 1.659.269	145.216		
1.7.9.1.99.0.0.00	Outras Transferências de Pessoas Físicas		1.877	
1.7.9.1.99.0.1.99	Outras Transferências de Pessoas Físicas - Poderes e Adm.Indireta	1.877		
1.9.0.0.00.0.0.00	Outras Receitas Correntes		526.186.634	
1.9.1.0.00.0.0.00	Multas Administrativas, Contratuais e Judiciais		192.086.820	
1.9.1.1.00.0.0.00	Multas Administrativas, Contratuais e Judiciais	192.086.820		
1.9.1.1.01.0.0.00	Multas Previstas em Legislação Específica		165.219.762	
1.9.1.1.01.0.1.01	Multas por Infração à Legislação de Trânsito - Poderes e Adm. Indireta	44.770.533		
1.9.1.1.01.0.1.03	Multas por Auto de Infração - Adm. Direta - Poder Executivo	25.000.000		
1.9.1.1.01.0.1.04	Multas por Auto de Infração - Poderes e Adm. Indireta	2.200.921		



CÓDIGO	ESPECIFICAÇÃO	DESDOBRAMENTO	FONTE	CATEG. ECONOM.
1.9.1.1.01.0.1.05	Multas - Medidas Compensatórias - Termos de Ajuste de Conduta	19.358.513		
1.9.1.1.01.0.1.06	Multas por Infração a Legislação da Vigilância Sanitária - FR 1.799.269	470.000		
1.9.1.1.01.0.1.08	Multas por Infração à Legislação de Trânsito - Adm. Direta P. Executivo	67.333.557		
1.9.1.1.01.0.1.09	Multas por Infração à Legislação de Operação do Transp.Rodoviário-Adm. Direta	226.705		
	P.Exec.			
1.9.1.1.01.0.1.11	Prestações Pecuniárias - MP/SC x Adm. Indireta	3.892.121		
1.9.1.1.01.0.1.15	Multas por Infração a Legislação da Vigilância Sanitária - FR 1.659.269	601.500		
1.9.1.1.01.0.1.96	Outras Multas Previstas em Legislação Específica - Poderes e Adm.Indireta - FR	825		
	1.501.269			
1.9.1.1.01.0.1.97	Outras Multas Previstas em Legislação Específica - Ad.Direta-P. Executivo - FR	168.456		
	1.501.169			
1.9.1.1.01.0.2.03	Multas e Juros de Auto de Infração - Adm. Direta - Poder Executivo	33.478		
1.9.1.1.01.0.3.07	Dívida Ativa da Multa Ato Atentatório Exercício de Jurisdição - TJSC	23.814		
1.9.1.1.01.0.3.08	Dívida Ativa de Multas por Infração a Legislação de Trânsito - Adm. Direta	446.741		
	P.Executivo			
1.9.1.1.01.0.3.09	Dívida Ativa de Multas por Infração à Leg. de Operação do Transp.Rodov.	10.000		
	-Adm.Direta P.Ex.			
1.9.1.1.01.0.4.07	Multas e Juros da Dívida Ativa da Multa Ato Atentatório Exercício de Jurisdição -	5.104		
	TJSC			
1.9.1.1.01.0.4.09	Multas e Juros da Dív.Ativa por Infração à Leg.Operação do Transp.Rodov.	677.494		
	-Adm.Direta P.Ex			
1.9.1.1.04.0.0.00	Multas Previstas na Legislação sobre Defesa dos Direitos Difusos		685.828	
1.9.1.1.04.0.3.01	Dívida Ativa de Multas Aplicadas pelo PROCON	577.635		
1.9.1.1.04.0.4.01	Multas e Juros da Dívida Ativa de Multas Aplicadas pelo PROCON	108.193		
1.9.1.1.06.0.0.00	Multas por Danos Ambientais		8.449.579	
1.9.1.1.06.1.1.01	Multas por Danos ao Meio Ambiente	7.400.647		
1.9.1.1.06.1.3.01	Dívida Ativa de Multas por Danos ao Meio Ambiente	719.305		
1.9.1.1.06.1.4.01	Multas e Juros da Dívida Ativa de Multas por Danos ao Meio Ambiente	329.627		
1.9.1.1.07.0.0.00	Multas Aplicadas pelos Tribunais de Contas		955.924	
1.9.1.1.07.0.1.02	Multas Aplicadas pelos Tribunais de Contas - FR 1.501.169	955.924		
1.9.1.1.08.0.0.00	Multas Decorrentes de Sentenças Judiciais		7.287.889	
1.9.1.1.08.0.1.01	Multas Decorrentes Sentença Penal Condenatória - Adm.Direta - Poder Executivo	396.002		
1.9.1.1.08.0.1.02	Multas Compensatórias por Sentenças Judiciais	4.803.849		



CÓDIGO	ESPECIFICAÇÃO	DESDOBRAMENTO	FONTE	CATEG. ECONOM.
1.9.1.1.08.0.1.03	Multas Decorrentes Sentença Penal Condenatória - Poderes e Adm. Indireta	1.776.514		
1.9.1.1.08.0.1.04	Multa Cominatória decorrente de Sentença Judicial - Adm. Direta Poder Executivo	307.710		
1.9.1.1.08.0.1.05	Multa por Litigância de Má-Fé - Adm. Direta Poder Executivo	3.814		
1.9.1.1.09.0.0.00	Multas e Juros Previstos em Contratos		9.487.838	
1.9.1.1.09.0.1.01	Multas e Juros Previstos em Contrato - Adm. Direta - Poder Executivo	6.200.454		
1.9.1.1.09.0.1.02	Multas e Juros Previstos em Contrato - Poderes e Adm. Indireta	2.110.748		
1.9.1.1.09.0.1.03	Multas e Juros Previstos em Contrato - Vinculados a Saúde FR 1.659.269	1.170.136		
1.9.1.1.09.0.3.02	Dívida Ativa das Multas e Juros Previstos em Contrato - Poderes e Adm. Indireta	6.500		
1.9.2.0.00.0.0.00	Indenizações, Restituições e Ressarcimentos		172.643.799	
1.9.2.1.00.0.0.00	Indenizações	21.142.230		
1.9.2.1.01.0.0.00	Indenizações por Danos Causados ao Patrimônio Público		17.053.757	
1.9.2.1.01.0.1.01	Indenizações por Danos ao Patrimônio Público - Adm. Direta Poder Executivo	16.930.239		
1.9.2.1.01.0.1.02	Indenizações por Danos ao Patrimônio Público - Poderes e Adm. Indireta	105.939		
1.9.2.1.01.0.1.03	Indenizações por Danos ao Patrimônio Público - Vinculadas a Saúde - FR	17.579		
	1.659.269			
1.9.2.1.99.0.0.00	Outras Indenizações		4.088.473	
1.9.2.1.99.0.1.03	Outras Indenizações - Acordo de Leniência - Vinculadas a Saúde - FR 1.659.269	3.947.587		
1.9.2.1.99.0.1.98	Outras Indenizações FR 1.501.169 - Adm. Direta Poder Executivo	101.627		
1.9.2.1.99.0.1.99	Outras Indenizações FR 1.501.269 - Poderes e Adm. Indireta	39.259		
1.9.2.2.00.0.0.00	Restituições	63.262.271		
1.9.2.2.01.0.0.00	Restituição de Convênios		25.817.790	
1.9.2.2.01.1.1.01	Restituições de Convênios - FR 1.501.101	18.123.143		
1.9.2.2.01.1.1.16	Restituições de Convênios - FR 1.754.191	3.834.026		
1.9.2.2.01.1.1.18	Restituições de Convênios - FR 1.600.223	14.380		
1.9.2.2.01.1.1.27	Restituições de Convênios - FR 1.501.261	3.069.598		
1.9.2.2.01.1.1.29	Restituições de Convênios - FR 1.599.265	339.445		
1.9.2.2.01.1.1.32	Restituições de Convênios - FR 1.759.266	436.198		
1.9.2.2.01.1.1.35	Restituições de Convênios - FR 1.501.129	1.000		
1.9.2.2.06.0.0.00	Restituição de Despesas de Exercícios Anteriores		36.639.738	
1.9.2.2.06.3.1.01	Recuperação de Despesas de Exerc. Anteriores - FR 1.501.101	30.735.440		
1.9.2.2.06.3.1.02	Recuperação de Despesas de Exerc. Anteriores - FR 1.753.111	529.476		
1.9.2.2.06.3.1.04	Recuperação de Despesas de Exerc. Anteriores - FR 1.550.120	1.916.711		
1.9.2.2.06.3.1.09	Recuperação de Despesas de Exerc. Anteriores - FR 1.540.131	1.851.747		



CÓDIGO	ESPECIFICAÇÃO	DESDOBRAMENTO	FONTE	CATEG. ECONOM.
1.9.2.2.06.3.1.20	Recuperação de Despesas de Exerc. Anteriores - FR 1.600.223	391.636		
1.9.2.2.06.3.1.23	Recuperação de Despesas de Exerc. Anteriores - FR 1.749.229	63.955		
1.9.2.2.06.3.1.24	Recuperação de Despesas de Exerc. Anteriores - FR 1.501.240	594.763		
1.9.2.2.06.3.1.27	Recuperação de Despesas de Exerc. Anteriores - FR 1.501.260	795		
1.9.2.2.06.3.1.29	Recuperação de Despesas de Exerc. Anteriores - FR 1.759.266	67.045		
1.9.2.2.06.3.1.30	Recuperação de Despesas de Exerc. Anteriores - FR 1.501.269	201.201		
1.9.2.2.06.3.1.33	Recuperação de Despesas de Exerc. Anteriores - FR 1.501.299	123.564		
1.9.2.2.06.3.1.34	Recuperação de Despesas de Exerc. Anteriores - FR 1.753.219	7.670		
1.9.2.2.06.3.1.37	Recuperação de Despesas de Exerc. Anteriores - FR 1.708.129	284		
1.9.2.2.06.3.1.38	Recuperação de Despesas de Exerc. Anteriores - FR 1.659.285	14.070		
1.9.2.2.06.3.1.42	Recuperação de Despesas de Exerc. Anteriores - FR 1.720.129	7.266		
1.9.2.2.06.3.3.30	Dívida Ativa da Recuperação de Despesas de Exerc. Anteriores - FR 1.501.269	81.370		
1.9.2.2.06.3.4.30	Multas e Juros da Dívida Ativa de Despesas de Exercícios Anteriores - FR	52.745		
	1.501.269			
1.9.2.2.99.0.0.00	Outras Restituições		804.743	
1.9.2.2.99.0.1.01	Restituição em Folha de Pagamento - FR 1.501.101	549.891		
1.9.2.2.99.0.1.04	Restituição em Folha de Pagamento - FR 1.540.131	129.520		
1.9.2.2.99.0.1.11	Restituição em Folha de Pagamento - FR 1.501.269	124.066		
1.9.2.2.99.0.1.14	Restituição em Folha de Pagamento - FR 1.501.299	1.266		
1.9.2.3.00.0.0.00	Ressarcimentos	88.239.298		
1.9.2.3.99.0.0.00	Outros Ressarcimentos		88.239.298	
1.9.2.3.99.0.1.01	Ressarcimento de Pessoal Cedido - FR 1.501.101	45.989.018		
1.9.2.3.99.0.1.02	Ressarcimento de Pessoal Cedido - FR 1.753.111	688.428		
1.9.2.3.99.0.1.08	Ressarcimento de Pessoal Cedido - FR 1.540.131	69.311		
1.9.2.3.99.0.1.27	Ressarcimento de Ações Judiciais - SAS	263.824		
1.9.2.3.99.0.1.29	Ressarcimento de Ações Judiciais - SCTIE	1.931.845		
1.9.2.3.99.0.1.30	Ressarcimento Utilização Sistema Informatizado - Vistoria Veicular - Adm.	35.751.918		
	Indireta			
1.9.2.3.99.0.1.70	Outros Ressarcimentos - FR 1.501.101	1.659.034		
1.9.2.3.99.0.1.71	Outros Ressarcimentos - FR 1.753.111	161.487		
1.9.2.3.99.0.1.72	Outros Ressarcimentos - FR 1.501.169	42.735		
1.9.2.3.99.0.1.73	Outros Ressarcimentos - FR 1.501.269	227.687		
1.9.2.3.99.0.1.74	Outros Ressarcimentos - FR 1.753.219	50.000		



CÓDIGO	ESPECIFICAÇÃO	DESDOBRAMENTO	FONTE	CATEG. ECONOM.
1.9.2.3.99.0.1.75	Outros Ressarcimentos - FR 1.659.269	1.404.011		
1.9.3.0.00.0.0.00	Bens, Direitos e Valores Incorporados ao Patrimônio Público		203.278	
1.9.3.1.00.0.0.00	Bens, Direitos e Valores Incorporados ao Patrimônio Público	203.278		
1.9.3.1.01.0.0.00	Bens, Direitos e Valores Perdidos em Favor do Poder Público em Crimes Comuns		1.000	
1.9.3.1.01.0.1.02	Bens, Direitos e Valores Perdidos Favor Poder Público Crimes Comuns-Ad.Direta P.Executivo	1.000		
1.9.3.1.03.0.0.00	Depósitos Abandonados (Dinheiro e/ou Objetos de Valor)		25.213	
1.9.3.1.03.0.1.01	Depósitos Abandonados - Adm. Direta Poder Executivo	25.213		
1.9.3.1.05.0.0.00	Receitas Reconhecidas por Força de Decisões Judiciais e de Tribunais Administrativos		167.065	
1.9.3.1.05.0.1.02	Receitas Reconhecidas por Força de Decisões Judiciais-Poderes e Ad.Indireta-FR 1.899.269	35.162		
1.9.3.1.05.0.1.03	Receitas Reconhecidas por Força de Decisões Judiciais-Poderes e Ad.Indireta-FR 1.501.269	131.903		
1.9.3.1.99.0.0.00	Bens, Direitos e Val.Perdidos em Favor do Poder Público por Demais Infrações ou Crimes		10.000	
1.9.3.1.99.0.1.02	Bens,Dir.e Val. Perdidos Favor do Poder Público Demais Infrações e Crimes - Adm. Direta	10.000		
1.9.9.0.00.0.0.00	Demais Receitas Correntes		161.252.737	
1.9.9.9.00.0.0.00	Outras Receitas Correntes	161.252.737		
1.9.9.9.12.0.0.00	Encargos Legais pela Inscrição em Dívida Ativa e Receitas de Ônus de Sucumbência		60.234.040	
1.9.9.9.12.2.1.01	Honorários Advocatícios - Poderes e Adm. Indireta	747.473		
1.9.9.9.12.2.1.03	Honorários Advocatícios - Vinculados a Fundos	59.486.567		
1.9.9.9.99.0.0.00	Outras Receitas		101.018.697	
1.9.9.9.99.2.1.98	Outras Receitas - Adm. Direta Poder Executivo	10.000		
1.9.9.9.99.2.1.99	Outras Receitas -Poderes e Adm. Indireta	13.905.180		
1.9.9.9.99.2.3.02	Dívida Ativa de Outras Receitas - Vinculadas a Saúde - FR 1.659.269	193.367		
1.9.9.9.99.2.3.98	Dívida Ativa de Outras Receitas - Adm. Direta do Poder Executivo	52.043.109		
1.9.9.9.99.2.3.99	Dívida Ativa de Outras Receitas - Poderes e Adm. Indireta	3.029.232		
1.9.9.9.99.2.4.02	Multas e Juros da Dívida Ativa de Outras Receitas - Vinculadas a Saúde - FR 1.659.269	10.700		
1.9.9.9.99.2.4.98	Multas e Juros da Dívida Ativa de Outras Receitas - Adm. Direta Poder Executivo	1.640.441		
1.9.9.9.99.2.4.99	Multas e Juros da Dívida Ativa de Outras Receitas - Poderes e Adm. Indireta	3.312.023		



CÓDIGO	ESPECIFICAÇÃO	DESDOBRAMENTO	FONTE	CATEG. ECONOM.
1.9.9.9.99.3.1.01	Acréscimos Contratuais PRODEC	26.874.645		
2.0.0.0.00.0.0.00	Receitas de Capital			971.034.249
2.1.0.0.00.0.0.00	Operações de Crédito		847.888.000	
2.1.1.0.00.0.0.00	Operações de Crédito - Mercado Interno		800.000.000	
2.1.1.9.00.0.0.00	Outras Operações de Crédito - Mercado Interno	800.000.000		
2.1.1.9.99.0.0.00	Outras Operações de Crédito - Mercado Interno		800.000.000	
2.1.1.9.99.0.1.06	BNDES/BB Projetos Estratégicos para Desenvolvimento do Estado - Lei 17.186/2017	800.000.000		
2.1.2.0.00.0.0.00	Operações de Crédito - Mercado Externo		47.888.000	
2.1.2.2.00.0.0.00	Operações de Crédito Contratuais - Mercado Externo	47.888.000		
2.1.2.2.54.0.0.00	Operações de Crédito Externas para Programas de Modernização da Administração Pública		47.888.000	
2.1.2.2.54.0.1.03	PROFISCO II SC / BID - Lei n. 17.539/2018	47.888.000		
2.2.0.0.00.0.0.00	Alienação de Bens		22.784.700	
2.2.1.0.00.0.0.00	Alienação de Bens Móveis		14.204.400	
2.2.1.3.00.0.0.00	Alienação de Bens Móveis e Semoventes	14.204.400		
2.2.1.3.01.0.0.00	Alienação de Bens Móveis e Semoventes		14.204.400	
2.2.1.3.01.0.1.02	Alienação de Bens Móveis e Semoventes - Poderes e Adm. Indireta	14.204.400		
2.2.2.0.00.0.0.00	Alienação de Bens Imóveis		8.580.300	
2.2.2.1.00.0.0.00	Alienação de Bens Imóveis	8.580.300		
2.2.2.1.01.0.0.00	Alienação de Bens Imóveis		8.580.300	
2.2.2.1.01.0.1.02	Alienação de Bens Imóveis - Poderes e Adm. Indireta	8.580.300		
2.3.0.0.00.0.0.00	Amortização de Empréstimos		49.842.330	
2.3.1.0.00.0.0.00	Amortização de Empréstimos		49.842.330	
2.3.1.1.00.0.0.00	Amortização de Empréstimos	49.842.330		
2.3.1.1.06.0.0.00	Amortização de Empréstimos Contratuais		12.605.051	
2.3.1.1.06.0.1.01	Amortização de Empréstimos Contratuais - Adm. Direta - Poder Executivo	12.605.051		
2.3.1.1.07.0.0.00	Amortização de Financiamentos		37.237.279	
2.3.1.1.07.1.1.01	Amortização de Financiamentos - Habitacional	1.578.047		
2.3.1.1.07.1.1.98	Amortização de Financiamentos Diversos - Adm. Direta - Poder Executivo	215.583		
2.3.1.1.07.1.1.99	Amortização de Financiamentos Diversos - Poderes e Adm. Indireta	35.300.000		
2.3.1.1.07.1.3.99	Dívida Ativa da Amortização de Financiamentos Diversos - Poderes e Adm. Indireta	143.649		



CÓDIGO	ESPECIFICAÇÃO	DESDOBRAMENTO	FONTE	CATEG. ECONOM.
2.4.0.0.00.0.0.00	Transferências de Capital		50.519.219	
2.4.1.0.00.0.0.00	Transferências da União e de suas Entidades		45.127.188	
2.4.1.4.00.0.0.00	Transferências de Convênios da União e de suas Entidades	42.070.000		
2.4.1.4.99.0.0.00	Outras Transferências de Convênios da União e de Suas Entidades		42.070.000	
2.4.1.4.99.0.1.01	Transf.Convênios da União Destin.a Programas de Assist. Social - Adm.Direta FR 1.665.128	300.000		
2.4.1.4.99.0.1.98	Outras Transf.de Convênios da União e de Suas Entidades - Adm. Direta - Poder Executivo	40.010.000		
2.4.1.4.99.0.1.99	Outras Transf. de Convênios da União e de Suas Entidades - Poderes e Adm. Indireta	1.760.000		
2.4.1.9.00.0.0.00	Outras Transferências de Recursos da União e de suas Entidades	3.057.188		
2.4.1.9.53.0.0.00	Transferências de Recursos do Fundo Penitenciário Nacional - FUNPEN		3.057.188	
2.4.1.9.53.0.1.01	Transferências de Recursos do Fundo Penitenciário Nacional - FUNPEN	3.057.188		
2.4.3.0.00.0.0.00	Transferências dos Municípios e de suas Entidades		5.392.031	
2.4.3.2.00.0.0.00	Transferências de Convênios dos Municípios e de Suas Entidades	5.392.031		
2.4.3.2.99.0.0.00	Outras Transferências de Convênios dos Municípios e de Suas Entidades		5.392.031	
2.4.3.2.99.0.1.99	Outras Transf. de Convênios dos Municípios e de Suas Entidades - Poderes e Adm. Indireta	5.392.031		
7.0.0.0.00.0.0.00	Receitas Intra Orçamentárias Correntes			446.485.504
7.6.0.0.00.0.0.00	Receita de Serviços		370.464.568	
7.6.3.0.00.0.0.00	Serviços e Atividades Referentes à Saúde		370.464.568	
7.6.3.2.00.0.0.00	Serviços de Assistência à Saúde de Servidores Civis e Militares	370.464.568		
7.6.3.2.01.0.0.00	Serviços de Assistência à Saúde Suplementar de Servidores Civis		370.464.568	
7.6.3.2.01.0.1.01	Contribuição Patronal Ativo - Poder Executivo	96.161.238		
7.6.3.2.01.0.1.02	Contribuição Patronal Ativo - Poder Judiciário	10.790.054		
7.6.3.2.01.0.1.03	Contribuição Patronal Ativo - Poder Legislativo	1.389.332		
7.6.3.2.01.0.1.04	Contribuição Patronal Ativo - Ministério Público	1.489.906		
7.6.3.2.01.0.1.05	Contribuição Patronal Ativo- Tribunal de Contas	352.998		
7.6.3.2.01.0.1.06	Contribuição Patronal Ativo - Empresas Superavitárias	3.842.380		
7.6.3.2.01.0.1.08	Contribuição Patronal Inativo - Poder Executivo	133.787.414		
7.6.3.2.01.0.1.09	Contribuição Patronal Inativo - Poder Judiciário	5.068.648		
7.6.3.2.01.0.1.10	Contribuição Patronal Inativo - Poder Legislativo	1.022.020		
7.6.3.2.01.0.1.11	Contribuição Patronal Inativo - Ministério Público	173.171		



CÓDIGO	ESPECIFICAÇÃO	DESDOBRAMENTO	FONTE	CATEG. ECONOM.
7.6.3.2.01.0.1.12	Contribuição Patronal Inativo- Tribunal de Contas	217.553		
7.6.3.2.01.0.1.13	Contribuição Patronal Inativo - Empresas Superavitárias	2.224.010		
7.6.3.2.01.0.1.14	Contribuição Patronal Pensionista - Poder Executivo	15.041.027		
7.6.3.2.01.0.1.15	Contribuição Patronal Pensionista - Poder Judiciário	1.002.545		
7.6.3.2.01.0.1.16	Contribuição Patronal Pensionista - Poder Legislativo	348.669		
7.6.3.2.01.0.1.17	Contribuição Patronal Pensionista - Ministério Público	54.760		
7.6.3.2.01.0.1.18	Contribuição Patronal Pensionista - Tribunal de Contas	89.612		
7.6.3.2.01.0.1.19	Contribuição Patronal Pensionista - Empresas Superavitárias	364.899		
7.6.3.2.01.0.1.71	Contribuição Patronal Ativo Militar - Poder Executivo	39.905.318		
7.6.3.2.01.0.1.72	Contribuição Patronal Inativo Militar- Poder Executivo	48.605.645		
7.6.3.2.01.0.1.73	Contribuição Patronal Pensionista Militar - Poder Executivo	8.533.369		
7.9.0.0.00.0.0.00	Outras Receitas Correntes		76.020.936	
7.9.2.0.00.0.0.00	Indenizações, Restituições e Ressarcimentos		76.020.936	
7.9.2.2.00.0.0.00	Restituições	10.000		
7.9.2.2.06.0.0.00	Restituição de Despesas de Exercícios Anteriores		10.000	
7.9.2.2.06.3.1.09	Recuperação de Despesas de Exerc. Anteriores - FR 1.540.131	10.000		
7.9.2.3.00.0.0.00	Ressarcimentos	76.010.936		
7.9.2.3.99.0.0.00	Outros Ressarcimentos		76.010.936	
7.9.2.3.99.0.1.01	Ressarcimento de Pessoal Cedido - FR 1.501.101	21.479.469		
7.9.2.3.99.0.1.02	Ressarcimento de Pessoal Cedido - FR 1.753.111	4.217.533		
7.9.2.3.99.0.1.09	Ressarcimento de Pessoal Cedido - FR 1.540.131	356.349		
7.9.2.3.99.0.1.53	Ressarcimento Rede Lógica - Adm. Indireta - FR 1.501.269	487.336		
7.9.2.3.99.0.1.55	Ressarcimento de Precatórios e RPV ao Tesouro - FR 1.501.169	12.379.153		
7.9.2.3.99.0.1.56	Ressarcimento PASEP ao Tesouro - FR 1.501.169	1.320.464		
7.9.2.3.99.0.1.57	Ressarcimento de Recursos com Investimentos em Infraestrutura FR 1.501.101	34.881.252		
7.9.2.3.99.0.1.58	Ressarcimento de Honorários - Assistência Judiciária Gratuita	340.784		
7.9.2.3.99.0.1.70	Outros Ressarcimentos - FR 1.501.101	122.752		
7.9.2.3.99.0.1.72	Outros Ressarcimentos - FR 1.501.169	425.844		
	TOTAL			43.838.706.316



Ano Base: 2024

Em R\$ 1,00

CÓDIGO	ESPECIFICAÇÃO	DESDOBRAMENTO	FONTE	CATEG. ECONOM.
1.0.0.0.00.0.0.00	Receitas Correntes			2.428.779.549
1.2.0.0.00.0.0.00	Contribuições		2.275.768.624	
1.2.1.0.00.0.0.00	Contribuições Sociais		2.275.768.624	
1.2.1.5.00.0.0.00	Contribuições para Regimes Próprios de Previdência e Sistema de Proteção Social	2.275.768.624		
1.2.1.5.01.0.0.00	Contribuição do Servidor Civil		1.839.580.463	
1.2.1.5.01.1.1.01	Poder Executivo - Ativo Civil	651.158.298		
1.2.1.5.01.1.1.02	Tribunal de Justiça - Ativo Civil	155.240.566		
1.2.1.5.01.1.1.03	Tribunal de Contas - Ativo Civil	16.797.567		
1.2.1.5.01.1.1.04	Assembleia Legislativa - Ativo Civil	13.671.217		
1.2.1.5.01.1.1.05	Ministério Público - Ativo Civil	44.602.545		
1.2.1.5.01.1.1.06	Licença sem Vencimento	168.679		
1.2.1.5.01.1.1.07	A Disposição	968.938		
1.2.1.5.01.1.1.08	Auxiliar de Justiça - Ativo	902.700		
1.2.1.5.01.1.1.09	Poder Executivo - Ativo Civil - Taxa de Administração	85.603.657		
1.2.1.5.01.1.1.10	Tribunal de Justiça - Ativo Civil - Taxa de Administração	19.485.524		
1.2.1.5.01.1.1.11	Tribunal de Contas - Ativo Civil - Taxa de Administração	2.348.537		
1.2.1.5.01.1.1.12	Assembleia Legislativa - Ativo Civil - Taxa de Administração	1.362.960		
1.2.1.5.01.1.1.13	Ministério Público - Ativo Civil - Taxa de Administração	4.854.034		
1.2.1.5.01.1.2.06	Multas e Juros da Licença sem Vencimento - Servidor	119.203		
1.2.1.5.01.1.2.07	Multas e Juros A Disposição - Servidor	47.951		
1.2.1.5.01.1.2.08	Multa e Juros da Contribuição Servidor Auxiliar de Justiça	249.008		
1.2.1.5.01.2.1.01	Poder Executivo - Inativo Civil	576.186.590		
1.2.1.5.01.2.1.02	Tribunal de Justiça - Inativo Civil	51.348.179		
1.2.1.5.01.2.1.03	Tribunal de Contas - Inativo Civil	14.310.736		
1.2.1.5.01.2.1.04	Assembleia Legislativa - Inativo Civil	32.072.456		
1.2.1.5.01.2.1.05	Ministério Público - Inativo Civil	20.269.248		
1.2.1.5.01.2.1.08	Servidor Auxiliar de Justiça - Inativo	4.380.611		
1.2.1.5.01.3.1.01	Contribuição de Pensionista Civil - Poder Executivo	98.808.214		
1.2.1.5.01.3.1.02	Contribuição de Pensionista Civil - Tribunal de Justiça	12.059.440		
1.2.1.5.01.3.1.03	Contribuição de Pensionista Civil - Tribunal de Contas	3.022.781		
1.2.1.5.01.3.1.04	Contribuição de Pensionista Civil - Assembleia Legislativa	7.460.504		
1.2.1.5.01.3.1.05	Contribuição de Pensionista Civil - Ministério Público	5.113.094		



CÓDIGO	ESPECIFICAÇÃO	DESDOBRAMENTO	FONTE	CATEG. ECONOM.
1.2.1.5.01.3.1.08	Contribuição de Pensionista Civil - Servidor Auxiliar de Justiça	4.010.903		
1.2.1.5.01.3.1.09	Contribuição de Pensionista Civil - IPADESC	998.624		
1.2.1.5.01.5.1.01	CPSSS Oriunda de Sentenças Judiciais de Servidor Civil Inativo	11.957.699		
1.2.1.5.02.0.0.00	Contribuição Patronal - Servidor Civil		2.389.596	
1.2.1.5.02.1.1.06	Licença sem Vencimento	156.974		
1.2.1.5.02.1.1.07	A Disposição	464.651		
1.2.1.5.02.1.1.08	Contribuição Patronal Auxiliar de Justiça - Ativo	1.664.521		
1.2.1.5.02.1.2.06	Multas e Juros da Contribuição Patronal - Licença sem Vencimento	7.548		
1.2.1.5.02.1.2.07	Multas e Juros da Contribuição Patronal - À Disposição	95.902		
1.2.1.5.03.0.0.00	Contribuição do Servidor Civil - Parcelamentos		1.302.907	
1.2.1.5.03.0.1.01	Parcelamento Prefeituras - Ativo Civil	1.302.907		
1.2.1.5.52.0.0.00	Contribuição do Militar para o Sistema de Proteção Social dos Militares		432.495.658	
1.2.1.5.52.1.1.01	Contribuição de Servidor Militar Ativo - SPSM	166.041.925		
1.2.1.5.52.1.1.02	Contribuição de Servidor Militar Ativo - Taxa de Administração	27.521.565		
1.2.1.5.52.2.1.01	Contribuição do Servidor Militar Inativo - SPSM	202.195.426		
1.2.1.5.52.3.1.01	Contribuição dos Pensionistas Militares para o SPSM	36.736.742		
1.3.0.0.00.0.0.00	Receita Patrimonial		72.686.849	
1.3.1.0.00.0.0.00	Exploração do Patrimônio Imobiliário do Estado		192.661	
1.3.1.1.00.0.0.00	Exploração do Patrimônio Imobiliário do Estado	192.661		
1.3.1.1.01.0.0.00	Aluguéis, Arrendamentos, Foros, Laudêmios, Tarifas de Ocupação		192.661	
1.3.1.1.01.1.1.12	Aluguéis de Salas - RPPS	192.661		
1.3.2.0.00.0.0.00	Valores Mobiliários		72.494.188	
1.3.2.1.00.0.0.00	Juros e Correções Monetárias	72.494.188		
1.3.2.1.04.0.0.00	Remuneração dos Recursos do Regime Próprio de Previdência Social - RPPS		72.494.188	
1.3.2.1.04.0.1.01	Remuneração Depósitos Vinculados - Movimento - Fundo Financeiro	10.461.861		
1.3.2.1.04.0.1.02	Remuneração Depósitos Vinculados - Trib. Justiça - Fundo Financeiro	35.181.577		
1.3.2.1.04.0.1.03	Remuneração Depósitos Vinculados - Trib. Contas - Fundo Financeiro	1.248.670		
1.3.2.1.04.0.1.04	Remuneração Depósitos Vinculados - ALESC - Fundo Financeiro	1.953.207		
1.3.2.1.04.0.1.05	Remuneração Depósitos Vinculados - Ministério Público - Fundo Financeiro	22.899.720		
1.3.2.1.04.0.1.06	Remuneração Depósitos Vinculados - IPREV	749.153		
1.6.0.0.00.0.0.00	Receita de Serviços		11.982.328	
1.6.1.0.00.0.0.00	Serviços Administrativos e Comerciais Gerais		11.982.328	



CÓDIGO	ESPECIFICAÇÃO	DESDOBRAMENTO	FONTE	CATEG. ECONOM.
1.6.1.1.00.0.0.00	Serviços Administrativos e Comerciais Gerais	11.982.328		
1.6.1.1.01.0.0.00	Serviços Administrativos e Comerciais Gerais		11.982.328	
1.6.1.1.01.0.1.18	Serviços de Elaboração Folha Pagamento - Taxa Administrativa sobre Consignações - RPPS	11.982.328		
1.9.0.0.00.0.0.00	Outras Receitas Correntes		68.341.748	
1.9.2.0.00.0.0.00	Indenizações, Restituições e Ressarcimentos		3.340.524	
1.9.2.2.00.0.0.00	Restituições	3.065.230		
1.9.2.2.06.0.0.00	Restituição de Despesas de Exercícios Anteriores		3.065.230	
1.9.2.2.06.3.1.25	Recuperação de Despesas de Exerc. Anteriores - FR 1.800.250	2.419.484		
1.9.2.2.06.3.1.36	Recuperação de Despesas de Exerc. Anteriores - FR 1.802.250	21.626		
1.9.2.2.06.3.1.41	Recuperação de Despesas de Exerc. Anteriores - FR 1.803.250	624.120		
1.9.2.3.00.0.0.00	Ressarcimentos	275.294		
1.9.2.3.99.0.0.00	Outros Ressarcimentos		275.294	
1.9.2.3.99.0.1.04	Ressarcimento de Pessoal Cedido - FR 1.802.250	275.294		
1.9.9.0.00.0.0.00	Demais Receitas Correntes		65.001.224	
1.9.9.9.00.0.0.00	Outras Receitas Correntes	65.001.224		
1.9.9.9.03.0.0.00	Compensações Financeiras entre os Regimes de Previdência		65.001.224	
1.9.9.9.03.0.1.01	Compensações Financeiras entre os Regimes de Previdência	64.845.194		
1.9.9.9.03.0.1.02	Compensações Financeiras entre os Regimes de Previdência - Militares	156.030		
7.0.0.0.00.0.0.00	Receitas Intra Orçamentárias Correntes			1.764.671.696
7.2.0.0.00.0.0.00	Contribuições		1.762.958.599	
7.2.1.0.00.0.0.00	Contribuições Sociais		1.762.958.599	
7.2.1.5.00.0.0.00	Contribuições para Regimes Próprios de Previdência e Sistema de Proteção Social	1.762.958.599		
7.2.1.5.02.0.0.00	Contribuição Patronal - Servidor Civil		1.762.958.599	
7.2.1.5.02.1.1.01	Poder Executivo - Ativo Civil	1.302.351.211		
7.2.1.5.02.1.1.02	Tribunal de Justiça - Ativo Civil	310.486.522		
7.2.1.5.02.1.1.03	Tribunal de Contas - Ativo Civil	33.606.938		
7.2.1.5.02.1.1.04	Assembleia Legislativa - Ativo Civil	27.342.433		
7.2.1.5.02.1.1.05	Ministério Público - Ativo Civil	89.171.495		
7.3.0.0.00.0.0.00	Receita Patrimonial		1.194.307	
7.3.1.0.00.0.0.00	Exploração do Patrimônio Imobiliário do Estado		1.194.307	
7.3.1.1.00.0.0.00	Exploração do Patrimônio Imobiliário do Estado	1.194.307		



Ano Base: 2024

Em R\$ 1,00

CÓDIGO	ESPECIFICAÇÃO	DESDOBRAMENTO	FONTE	CATEG. ECONOM.
7.3.1.1.01.0.0.00	Aluguéis, Arrendamentos, Foros, Laudêmos, Tarifas de Ocupação		1.194.307	
7.3.1.1.01.1.1.12	Aluguéis de Salas - RPPS	1.194.307		
7.9.0.0.00.0.0.00	Outras Receitas Correntes		518.790	
7.9.2.0.00.0.0.00	Indenizações, Restituições e Ressarcimentos		518.790	
7.9.2.3.00.0.0.00	Ressarcimentos	518.790		
7.9.2.3.99.0.0.00	Outros Ressarcimentos		518.790	
7.9.2.3.99.0.1.04	Ressarcimento de Pessoal Cedido - FR 1.802.250	518.790		
	TOTAL			4.193.451.245



Ano Base: 2024

Em R\$ 1,00

ÓRGÃO / UNIDADE ORÇAMENTÁRIA / RECEITAS	TOTAL	ID	FR	VALOR
01000 Assembleia Legislativa do Estado	26.157.840			
		1	501.260.000	2.027.840
		1	501.269.000	130.000
		1	501.281.000	24.000.000
01001 Assembleia Legislativa do Estado de Santa Catarina	26.157.840			
		1	501.260.000	2.027.840
		1	501.269.000	130.000
		1	501.281.000	24.000.000
1.3.1.1.01.1.1.02 Aluguéis de Salas - Poderes e Administração Indireta - FR 1.501.260		1	501.260.000	27.840
1.3.2.1.01.0.1.52 Remuneração de Depósitos Bancários- Não Vinc.-Legislativo		1	501.281.000	24.000.000
1.3.6.1.01.1.1.02 Cessão Direito de Operacionalização da Folha de Pagto de Pessoal -Poderes e Adm.Indireta		1	501.260.000	2.000.000
1.9.2.1.01.0.1.02 Indenizações por Danos ao Patrimônio Público - Poderes e Adm. Indireta		1	501.269.000	30.000
1.9.9.9.99.2.1.99 Outras Receitas -Poderes e Adm. Indireta		1	501.269.000	100.000
02000 Tribunal de Contas do Estado	13.513.000			
		1	501.260.000	376.000
		1	501.281.000	13.137.000
02001 Tribunal de Contas do Estado de Santa Catarina	13.513.000			
		1	501.260.000	376.000
		1	501.281.000	13.137.000
1.3.2.1.01.0.1.53 Remuneração de Depósitos Bancários- Não Vinc.-Tribunal de Contas		1	501.281.000	13.137.000
1.3.6.1.01.1.1.02 Cessão Direito de Operacionalização da Folha de Pagto de Pessoal -Poderes e Adm.Indireta		1	501.260.000	376.000
03000 Tribunal de Justiça do Estado	1.068.146.986			
		1	501.240.000	6.654.209
		1	501.260.000	4.841.277
		1	501.269.000	16.517.030
		1	501.282.000	12.976.273
		1	753.219.000	20.664.967
		1	759.269.000	28.918
		1	760.212.000	75.863.289



Ano Base: 2024

Em R\$ 1,00

ÓRGÃO / UNIDADE ORÇAMENTÁRIA / RECEITAS	TOTAL	ID	FR	VALOR
		1	760.219.000	566.949.955
		1	760.282.000	80.662.523
		1	799.282.000	3.734.585
		1	799.283.000	279.253.960
03001 Tribunal de Justiça do Estado de Santa Catarina	308.122.762			
		1	501.240.000	6.654.209
		1	501.260.000	4.841.277
		1	501.269.000	662.458
		1	501.282.000	12.976.273
		1	799.282.000	3.734.585
		1	799.283.000	279.253.960
1.3.2.1.01.0.1.11 Remuneração de Depósitos Bancários - Rec. Vinc. - Judiciário Depósito Precatórios		1	799.282.000	3.734.585
1.3.2.1.01.0.1.54 Remuneração de Depósitos Bancários- Não Vinc.-Judiciário		1	501.282.000	12.976.273
1.3.2.1.01.0.1.58 Remuneração de Depósitos Bancários-Não Vinc.-Judiciário-Conta Única		1	799.283.000	279.253.960
1.3.6.1.01.1.1.02 Cessão Direito de Operacionalização da Folha de Pagto de Pessoal -Poderes e Adm.Indireta		1	501.260.000	4.841.277
1.6.1.1.02.0.1.02 Serviços de Inscrição em Concursos Públicos - Poderes e Adm. Indireta - FR 1.501.240		1	501.240.000	6.654.209
1.9.1.1.08.0.1.03 Multas Decorrentes Sentença Penal Condenatória - Poderes e Adm.Indireta		1	501.269.000	74.420
1.9.1.1.09.0.1.02 Multas e Juros Previstos em Contrato -Poderes e Adm. Indireta		1	501.269.000	53.600
1.9.2.2.06.3.1.30 Recuperação de Despesas de Exerc. Anteriores - FR 1.501.269		1	501.269.000	73.187
1.9.9.9.99.2.1.99 Outras Receitas -Poderes e Adm. Indireta		1	501.269.000	461.251
03091 Fundo de Reaparelhamento da Justiça	760.024.224			
		1	501.269.000	15.854.572
		1	753.219.000	20.664.967
		1	759.269.000	28.918
		1	760.212.000	75.863.289
		1	760.219.000	566.949.955
		1	760.282.000	80.662.523
1.1.2.2.01.0.1.14 Renda Líquida de Serviços Extrajudiciais Vagos		1	753.219.000	20.664.967
1.1.2.2.50.0.1.01 Taxas de Serviços Judiciais		1	760.219.000	357.507.556
1.1.2.2.50.0.3.01 Dívida Ativa de Taxas de Serviços Judiciais		1	760.219.000	860.772
1.1.2.2.50.0.4.01 Multas e Juros da Dívida Ativa de Taxas de Serviços Judiciais		1	760.219.000	560.048





Ano Base: 2024

Em R\$ 1,00

ÓRGÃO / UNIDADE ORÇAMENTÁRIA / RECEITAS	TOTAL	ID	FR	VALOR
1.1.2.2.51.0.1.04 Custas Extrajudiciais		1	760.219.000	207.949.989
1.1.2.2.51.0.1.05 Custas Extrajudiciais Destinadas ao Apoio de Atos e Serviços Notariais		1	760.212.000	75.863.289
1.1.2.2.51.0.3.01 Dívida Ativa de Custas Extrajudiciais Destinadas ao FRJ		1	760.219.000	31.401
1.1.2.2.51.0.4.01 Multas e Juros da Dívida Ativa de Custas Extrajudiciais Destinadas ao FRJ		1	760.219.000	40.189
1.3.2.1.01.0.1.57 Remuneração de Depósitos Bancários- Não Vinc.-Judiciário-Fundos		1	760.282.000	80.662.523
1.9.1.1.01.0.3.07 Dívida Ativa da Multa Ato Atentatório Exercício de Jurisdição - TJSC		1	759.269.000	23.814
1.9.1.1.01.0.4.07 Multas e Juros da Dívida Ativa da Multa Ato Atentatório Exercício de Jurisdição - TJSC		1	759.269.000	5.104
1.9.1.1.09.0.1.02 Multas e Juros Previstos em Contrato -Poderes e Adm. Indireta		1	501.269.000	1.624.641
1.9.2.2.06.3.1.30 Recuperação de Despesas de Exerc. Anteriores - FR 1.501.269		1	501.269.000	71.423
1.9.2.2.06.3.3.30 Dívida Ativa da Recuperação de Despesas de Exerc. Anteriores - FR 1.501.269		1	501.269.000	81.370
1.9.2.2.06.3.4.30 Multas e Juros da Dívida Ativa de Despesas de Exercícios Anteriores - FR 1.501.269		1	501.269.000	52.745
1.9.3.1.05.0.1.03 Receitas Reconhecidas por Força de Decisões Judiciais-Poderes e Ad.Indireta-FR 1.501.269		1	501.269.000	131.903
1.9.9.9.99.2.1.99 Outras Receitas -Poderes e Adm. Indireta		1	501.269.000	13.343.929
1.9.9.9.99.2.3.99 Dívida Ativa de Outras Receitas - Poderes e Adm. Indireta		1	501.269.000	326.467
1.9.9.9.99.2.4.99 Multas e Juros da Dívida Ativa de Outras Receitas - Poderes e Adm. Indireta		1	501.269.000	222.094
04000 Ministério Público do Estado de Santa Catarina	53.150.398			
		1	501.240.000	1.024.700
		1	501.260.000	653.213
		1	501.269.000	167.657
		1	501.284.000	27.012.500
		1	799.269.000	24.292.328
04001 Ministério Público de Santa Catarina	8.891.420			
		1	501.240.000	1.000.000
		1	501.260.000	653.213
		1	501.269.000	38.207
		1	501.284.000	7.200.000
1.3.1.1.01.1.1.02 Aluguéis de Salas - Poderes e Administração Indireta - FR 1.501.260		1	501.260.000	13.068
1.3.2.1.01.0.1.55 Remuneração de Depósitos Bancários- Não Vinc.-Ministério Público		1	501.284.000	7.200.000
1.3.6.1.01.1.1.02 Cessão Direito de Operacionalização da Folha de Pagto de Pessoal -Poderes e Adm.Indireta		1	501.260.000	640.145
1.6.1.1.02.0.1.02 Serviços de Inscrição em Concursos Públicos - Poderes e Adm. Indireta - FR 1.501.240		1	501.240.000	1.000.000
1.9.2.1.01.0.1.02 Indenizações por Danos ao Patrimônio Público - Poderes e Adm. Indireta		1	501.269.000	38.207



Ano Base: 2024

Em R\$ 1,00

ÓRGÃO / UNIDADE ORÇAMENTÁRIA / RECEITAS	TOTAL	ID	FR	VALOR
04091 Fundo para Reconstituição de Bens Lesados	33.985.828			
		1	501.284.000	9.700.000
		1	799.269.000	24.285.828
1.3.2.1.01.0.1.56 Remuneração de Depósitos Bancários- Não Vinc.-MP-Fundos		1	501.284.000	9.700.000
1.9.1.1.01.0.1.05 Multas - Medidas Compensatórias - Termos de Ajuste de Conduta		1	799.269.000	18.800.000
1.9.1.1.04.0.3.01 Dívida Ativa de Multas Aplicadas pelo PROCON		1	799.269.000	577.635
1.9.1.1.04.0.4.01 Multas e Juros da Dívida Ativa de Multas Aplicadas pelo PROCON		1	799.269.000	108.193
1.9.1.1.08.0.1.02 Multas Compensatórias por Sentenças Judiciais		1	799.269.000	4.800.000
04092 Fundo Especial do Centro de Estudos e Aperfeiçoamento Func. do Ministério Público de SC	273.150			
		1	501.240.000	24.700
		1	501.269.000	129.450
		1	501.284.000	112.500
		1	799.269.000	6.500
1.3.2.1.01.0.1.56 Remuneração de Depósitos Bancários- Não Vinc.-MP-Fundos		1	501.284.000	112.500
1.6.1.1.01.0.1.99 Outros Serviços Administrativos e Comerciais - Poderes e Adm. Indireta		1	501.240.000	24.700
1.9.1.1.09.0.1.02 Multas e Juros Previstos em Contrato -Poderes e Adm. Indireta		1	501.269.000	125.600
1.9.1.1.09.0.3.02 Dívida Ativa das Multas e Juros Previstos em Contrato - Poderes e Adm. Indireta		1	799.269.000	6.500
1.9.2.1.01.0.1.02 Indenizações por Danos ao Patrimônio Público - Poderes e Adm. Indireta		1	501.269.000	3.850
04093 Fundo Especial de Modernização e Reparelhamento do Ministério Público	10.000.000			
		1	501.284.000	10.000.000
1.3.2.1.01.0.1.56 Remuneração de Depósitos Bancários- Não Vinc.-MP-Fundos		1	501.284.000	10.000.000
15000 Defensoria Pública do Estado de Santa Catarina	724.538			
		1	799.269.000	724.538
15092 Fundo de Aparelhamento da Defensoria Pública do Estado de Santa Catarina	724.538			
		1	799.269.000	724.538
1.9.9.9.12.2.1.01 Honorários Advocatórios - Poderes e Adm. Indireta		1	799.269.000	724.538





Ano Base: 2024

Em R\$ 1,00

ÓRGÃO / UNIDADE ORÇAMENTÁRIA / RECEITAS	TOTAL	ID	FR	VALOR
16000 Secretaria de estado da Segurança Pública	138.745.215	1	501.229.000	150.000
		1	501.240.000	2.533.799
		1	501.260.000	11.635
		1	501.269.000	28.799.730
		1	700.228.000	3.087.270
		1	702.235.000	7.374.770
		1	703.228.000	7.276.780
		1	706.229.000	936.180
		1	713.229.000	3.000.000
		1	749.234.000	3.850.435
		1	752.235.000	27.379.146
		1	752.269.000	31.339.373
		1	753.219.000	6.016.452
		1	799.269.000	2.258.887
		1	899.285.000	14.730.758
16020 Departamento Estadual de Trânsito	35.801.703	1	501.260.000	5.040
		1	501.269.000	25.026.343
		1	703.228.000	7.276.780
		1	752.235.000	2.509.029
		1	899.285.000	984.511
1.3.1.1.02.0.1.02 Concessão de Direito de Uso de Área Pública - Poderes e Adm. Indireta		1	501.260.000	5.040
1.3.2.1.01.0.1.99 Remuneração de Outros Depósitos Rec. Vinc. - Adm. Indireta - Poder Executivo		1	899.285.000	984.511
1.7.3.2.99.0.1.02 Transferências de Convênios dos Municípios - Convênios de Trânsito		1	752.235.000	2.509.029
1.7.4.1.99.0.1.01 Out.Transf.Instituições Privadas - Convênios, Ajustes e Acordos - Poderes e Adm.Indireta		1	703.228.000	7.276.780
1.9.2.3.99.0.1.30 Ressarcimento Utilização Sistema Informatizado - Vistoria Veicular - Adm. Indireta		1	501.269.000	25.026.343
16084 Fundo de Melhoria da Polícia Civil	5.580.915	1	501.260.000	6.595
		1	501.269.000	384.572
		1	702.235.000	1.982.739
		1	749.234.000	974.588

Sistema Integrado de Planejamento e Gestão Fiscal
Desenvolvido por INDRA



Ano Base: 2024

Em R\$ 1,00

ÓRGÃO / UNIDADE ORÇAMENTÁRIA / RECEITAS	TOTAL	ID	FR	VALOR
		1	752.235.000	662.763
		1	799.269.000	125.312
		1	899.285.000	1.444.346
1.3.1.1.01.1.1.02 Aluguéis de Salas - Poderes e Administração Indireta - FR 1.501.260		1	501.260.000	6.595
1.3.2.1.01.0.1.99 Remuneração de Outros Depósitos Rec. Vinc. - Adm. Indireta - Poder Executivo		1	899.285.000	1.444.346
1.7.3.2.99.0.1.02 Transferências de Convênios dos Municípios - Convênios de Trânsito		1	752.235.000	662.763
1.7.3.2.99.0.1.99 Outras Transferências de Convênios dos Municípios - Poderes e Adm. Indireta		1	702.235.000	1.982.739
1.7.4.1.99.0.1.12 Transferências de Instituições Privadas -Adm. Indireta FR 1.799.269		1	799.269.000	125.312
1.9.1.1.01.0.1.11 Prestações Pecuniárias - MP/SC x Adm. Indireta		1	749.234.000	974.588
1.9.1.1.08.0.1.03 Multas Decorrentes Sentença Penal Condenatória - Poderes e Adm.Indireta		1	501.269.000	384.572
16085 Fundo de Melhoria do Corpo de Bombeiros Militar	3.702.049			
		1	501.240.000	686.143
		1	501.269.000	1.098.825
		1	700.228.000	523.250
		1	749.234.000	763.389
		1	752.235.000	207.354
		1	899.285.000	423.088
1.3.2.1.01.0.1.99 Remuneração de Outros Depósitos Rec. Vinc. - Adm. Indireta - Poder Executivo		1	899.285.000	423.088
1.6.1.1.02.0.1.02 Serviços de Inscrição em Concursos Públicos - Poderes e Adm. Indireta - FR 1.501.240		1	501.240.000	686.143
1.7.1.7.99.0.1.99 Outras Transf. Convênios União - Poderes e Adm. Indireta		1	700.228.000	523.250
1.7.3.2.99.0.1.02 Transferências de Convênios dos Municípios - Convênios de Trânsito		1	752.235.000	207.354
1.9.1.1.01.0.1.11 Prestações Pecuniárias - MP/SC x Adm. Indireta		1	749.234.000	763.389
1.9.9.9.99.2.4.99 Multas e Juros da Dívida Ativa de Outras Receitas - Poderes e Adm. Indireta		1	501.269.000	1.098.825
16090 Fundo Estadual de Segurança Pública - FESP-SC	10.633.067			
		1	713.229.000	3.000.000
		1	899.285.000	7.633.067
1.3.2.1.01.0.1.99 Remuneração de Outros Depósitos Rec. Vinc. - Adm. Indireta - Poder Executivo		1	899.285.000	7.633.067
1.7.1.9.54.1.1.01 Transferências de Recursos do Fundo Nacional de Segurança Pública - Obrigatórias		1	713.229.000	3.000.000
16091 Fundo para Melhoria da Segurança Pública	31.499.563			





Ano Base: 2024

Em R\$ 1,00

ÓRGÃO / UNIDADE ORÇAMENTÁRIA / RECEITAS	TOTAL	ID	FR	VALOR
		1	501.269.000	211
		1	700.228.000	104.020
		1	752.269.000	31.339.373
		1	799.269.000	5.959
		1	899.285.000	50.000
1.3.2.1.01.0.1.99 Remuneração de Outros Depósitos Rec. Vinc. - Adm. Indireta - Poder Executivo		1	899.285.000	50.000
1.7.1.7.99.0.1.99 Outras Transf. Convênios União - Poderes e Adm. Indireta		1	700.228.000	104.020
1.9.1.1.01.0.1.01 Multas por Infração à Legislação de Trânsito - Poderes e Adm. Indireta		1	752.269.000	31.339.373
1.9.1.1.01.0.1.05 Multas - Medidas Compensatórias - Termos de Ajuste de Conduta		1	799.269.000	5.959
1.9.1.1.09.0.1.02 Multas e Juros Previstos em Contrato -Poderes e Adm. Indireta		1	501.269.000	211
16097 Fundo de Melhoria da Polícia Militar	48.672.172			
		1	501.229.000	150.000
		1	501.240.000	1.847.656
		1	501.269.000	2.289.779
		1	700.228.000	700.000
		1	702.235.000	5.392.031
		1	706.229.000	936.180
		1	749.234.000	1.212.458
		1	752.235.000	24.000.000
		1	753.219.000	6.016.452
		1	799.269.000	2.127.616
		1	899.285.000	4.000.000
1.1.2.1.04.1.1.01 Taxa de Fiscalização Ambiental		1	753.219.000	6.016.452
1.3.2.1.01.0.1.99 Remuneração de Outros Depósitos Rec. Vinc. - Adm. Indireta - Poder Executivo		1	899.285.000	4.000.000
1.6.1.1.02.0.1.02 Serviços de Inscrição em Concursos Públicos - Poderes e Adm. Indireta - FR 1.501.240		1	501.240.000	1.847.656
1.7.1.7.99.0.1.99 Outras Transf. Convênios União - Poderes e Adm. Indireta		1	700.228.000	700.000
1.7.1.9.57.0.1.02 Transferência Especial - EC nº 105/2019 - Adm. Indireta P. Executivo		1	706.229.000	936.180
1.7.3.2.99.0.1.01 Outras Transferências dos Municípios para Segurança Pública		1	501.229.000	150.000
1.7.3.2.99.0.1.02 Transferências de Convênios dos Municípios - Convênios de Trânsito		1	752.235.000	24.000.000
1.7.4.1.99.0.1.12 Transferências de Instituições Privadas -Adm. Indireta FR 1.799.269		1	799.269.000	150.000
1.9.1.1.01.0.1.05 Multas - Medidas Compensatórias - Termos de Ajuste de Conduta		1	799.269.000	385.000
1.9.1.1.01.0.1.11 Prestações Pecuniárias - MP/SC x Adm. Indireta		1	749.234.000	1.212.458



Ano Base: 2024

Em R\$ 1,00

ÓRGÃO / UNIDADE ORÇAMENTÁRIA / RECEITAS	TOTAL	ID	FR	VALOR
1.9.1.1.06.1.1.01 Multas por Danos ao Meio Ambiente		1	799.269.000	1.277.616
1.9.1.1.06.1.3.01 Dívida Ativa de Multas por Danos ao Meio Ambiente		1	799.269.000	210.000
1.9.1.1.06.1.4.01 Multas e Juros da Dívida Ativa de Multas por Danos ao Meio Ambiente		1	799.269.000	105.000
1.9.1.1.08.0.1.03 Multas Decorrentes Sentença Penal Condenatória - Poderes e Adm. Indireta		1	501.269.000	1.079.904
1.9.2.2.99.0.1.11 Restituição em Folha de Pagamento - FR 1.501.269		1	501.269.000	124.066
1.9.9.9.99.2.3.99 Dívida Ativa de Outras Receitas - Poderes e Adm. Indireta		1	501.269.000	842.185
1.9.9.9.99.2.4.99 Multas e Juros da Dívida Ativa de Outras Receitas - Poderes e Adm. Indireta		1	501.269.000	243.624
2.4.3.2.99.0.1.99 Outras Transf. de Convênios dos Municípios e de Suas Entidades - Poderes e Adm. Indireta		1	702.235.000	5.392.031
16099 Fundo de Melhoria da Perícia Oficial	2.855.746			
		1	700.228.000	1.760.000
		1	749.234.000	900.000
		1	899.285.000	195.746
1.3.2.1.01.0.1.99 Remuneração de Outros Depósitos Rec. Vinc. - Adm. Indireta - Poder Executivo		1	899.285.000	195.746
1.9.1.1.01.0.1.11 Prestações Pecuniárias - MP/SC x Adm. Indireta		1	749.234.000	900.000
2.4.1.4.99.0.1.99 Outras Transf. de Convênios da União e de Suas Entidades - Poderes e Adm. Indireta		1	700.228.000	1.760.000
26000 Secretaria de Estado da Assistência Social, Mulher e Família	57.974.164			
		1	501.240.000	26.117
		1	501.260.000	1.260.484
		1	501.280.000	673.291
		1	501.299.000	1.579.714
		1	660.225.000	136.585
		1	749.269.000	1.877
		1	756.298.000	1.580.300
		1	799.269.000	44.614.200
		1	899.285.000	8.101.596
26022 Companhia de Habitação do Estado de Santa Catarina	5.162.548			
		1	501.240.000	26.117
		1	501.260.000	1.260.484
		1	501.280.000	673.291
		1	501.299.000	1.579.714
		1	756.298.000	1.580.300



Ano Base: 2024

Em R\$ 1,00

ÓRGÃO / UNIDADE ORÇAMENTÁRIA / RECEITAS	TOTAL	ID	FR	VALOR
		1	899.285.000	42.642
1.3.2.1.01.0.1.51 Remuneração de Depósitos Bancários Rec. Não Vinc. - Adm. Indireta Poder Executivo		1	501.280.000	673.291
1.3.2.1.01.0.1.99 Remuneração de Outros Depósitos Rec. Vinc. - Adm. Indireta - Poder Executivo		1	899.285.000	42.642
1.3.2.1.06.0.1.02 Juros sobre o Capital Próprio - Poderes e Adm. Indireta		1	501.260.000	1.260.000
1.3.2.2.01.0.1.02 Dividendos - Poderes e Administração Indireta		1	501.260.000	484
1.6.1.1.01.0.1.99 Outros Serviços Administrativos e Comerciais - Poderes e Adm. Indireta		1	501.240.000	2.100
1.9.2.2.06.3.1.24 Recuperação de Despesas de Exerc. Anteriores - FR 1.501.240		1	501.240.000	24.017
1.9.2.2.06.3.1.33 Recuperação de Despesas de Exerc. Anteriores - FR 1.501.299		1	501.299.000	401
1.9.2.2.99.0.1.14 Restituição em Folha de Pagamento - FR 1.501.299		1	501.299.000	1.266
2.2.1.3.01.0.1.02 Alienação de Bens Móveis e Semoventes - Poderes e Adm. Indireta		1	756.298.000	20.000
2.2.2.1.01.0.1.02 Alienação de Bens Imóveis - Poderes e Adm. Indireta		1	756.298.000	1.560.300
2.3.1.1.07.1.1.01 Amortização de Financiamentos - Habitacional		1	501.299.000	1.578.047
26093 Fundo Estadual de Assistência Social	484.137			
		1	660.225.000	136.585
		1	899.285.000	347.552
1.3.2.1.01.0.1.99 Remuneração de Outros Depósitos Rec. Vinc. - Adm. Indireta - Poder Executivo		1	899.285.000	347.552
1.7.1.6.50.0.1.01 Transferências de Recursos do Fundo Nacional de Assistência Social - FNAS		1	660.225.000	136.585
26098 Fundo Estadual do Idoso	27.886.044			
		1	749.269.000	1.271
		1	799.269.000	24.053.847
		1	899.285.000	3.830.926
1.3.2.1.01.0.1.99 Remuneração de Outros Depósitos Rec. Vinc. - Adm. Indireta - Poder Executivo		1	899.285.000	3.830.926
1.7.4.1.99.0.1.12 Transferências de Instituições Privadas -Adm. Indireta FR 1.799.269		1	799.269.000	24.053.847
1.7.9.1.99.0.1.99 Outras Transferências de Pessoas Físicas - Poderes e Adm.Indireta		1	749.269.000	1.271
26099 Fundo para a Infância e Adolescência	24.441.435			
		1	749.269.000	606
		1	799.269.000	20.560.353
		1	899.285.000	3.880.476



Ano Base: 2024

Em R\$ 1,00

ÓRGÃO / UNIDADE ORÇAMENTÁRIA / RECEITAS	TOTAL	ID	FR	VALOR
1.3.2.1.01.0.1.99 Remuneração de Outros Depósitos Rec. Vinc. - Adm. Indireta - Poder Executivo		1	899.285.000	3.880.476
1.7.4.1.99.0.1.12 Transferências de Instituições Privadas -Adm. Indireta FR 1.799.269		1	799.269.000	20.560.353
1.7.9.1.99.0.1.99 Outras Transferências de Pessoas Físicas - Poderes e Adm.Indireta		1	749.269.000	606
27000 Secretaria de Estado da Indústria, do Comércio e do Serviço	54.394.602			
		1	501.240.000	30.194.602
		1	700.228.000	24.000.000
		1	899.285.000	200.000
27023 Junta Comercial do Estado de Santa Catarina	30.194.602			
		1	501.240.000	30.194.602
1.6.1.1.03.0.1.01 Serviços de Registro do Comércio		1	501.240.000	30.194.602
27025 Instituto de Metrologia de Santa Catarina	24.200.000			
		1	700.228.000	24.000.000
		1	899.285.000	200.000
1.3.2.1.01.0.1.99 Remuneração de Outros Depósitos Rec. Vinc. - Adm. Indireta - Poder Executivo		1	899.285.000	200.000
1.7.1.7.99.0.1.99 Outras Transf. Convênios União - Poderes e Adm. Indireta		1	700.228.000	24.000.000
28000 Secretaria de Estado da Ciência, Tecnologia e Inovação	14.576.068			
		1	501.229.000	1.842.785
		1	700.228.000	6.000.000
		1	703.228.000	3.514.297
		1	749.269.000	1.793.968
		1	899.285.000	1.425.018
28024 Fundação de Amparo à Pesquisa e Inovação do Estado de Santa Catarina	14.576.068			
		1	501.229.000	1.842.785
		1	700.228.000	6.000.000
		1	703.228.000	3.514.297
		1	749.269.000	1.793.968
		1	899.285.000	1.425.018



Ano Base: 2024

Em R\$ 1,00

ÓRGÃO / UNIDADE ORÇAMENTÁRIA / RECEITAS	TOTAL	ID	FR	VALOR
1.3.2.1.01.0.1.99 Remuneração de Outros Depósitos Rec. Vinc. - Adm. Indireta - Poder Executivo		1	899.285.000	1.425.018
1.7.1.7.99.0.1.99 Outras Transf. Convênios União - Poderes e Adm. Indireta		1	700.228.000	6.000.000
1.7.1.9.99.0.1.99 Outras Transferências da União - Poderes e Adm. Indireta		1	501.229.000	1.842.785
1.7.4.1.99.0.1.01 Out.Transf.Instituições Privadas - Convênios, Ajustes e Acordos - Poderes e Adm.Indireta		1	703.228.000	3.514.297
1.7.4.1.99.0.1.11 Transferências de Instituições Privadas - para FAPESC - FR 1.749.269		1	749.269.000	1.793.968
31000 Secretaria Estado do Planejamento	1.055.804			
		1	501.240.000	1.055.804
31002 Fundação Escola de Governo	1.055.804			
		1	501.240.000	1.055.804
1.6.1.1.01.0.1.05 Serviços Educacionais - FR 1.501.240		1	501.240.000	1.055.804
32000 Secretaria de Estado do Turismo	507.000			
		1	501.260.000	407.000
		1	753.219.000	50.000
		1	899.285.000	50.000
32001 Secretaria de Estado do Turismo	507.000			
		1	501.260.000	407.000
		1	753.219.000	50.000
		1	899.285.000	50.000
1.3.1.1.01.1.1.10 Aluguéis de Centro de Eventos		1	501.260.000	400.000
1.3.1.1.01.1.1.99 Outras Receitas de Aluguéis e Arrendamentos		1	501.260.000	7.000
1.3.2.1.01.0.1.99 Remuneração de Outros Depósitos Rec. Vinc. - Adm. Indireta - Poder Executivo		1	899.285.000	50.000
1.9.2.3.99.0.1.74 Outros Ressarcimentos - FR 1.753.219		1	753.219.000	50.000
33000 Secretaria de Estado do Meio Ambiente e da Economia Verde	67.990.845			
		1	501.240.000	51.164
		1	501.269.000	15.256.770
		1	753.219.000	42.481.901
		1	799.269.000	4.654.968
		1	899.269.000	35.162



Ano Base: 2024

Em R\$ 1,00

ÓRGÃO / UNIDADE ORÇAMENTÁRIA / RECEITAS	TOTAL	ID	FR	VALOR
33021 Instituto do Meio Ambiente do Estado de Santa Catarina - IMA	60.220.033	1	899.285.000	5.510.880
		1	501.240.000	16.164
		1	501.269.000	13.690.118
		1	753.219.000	38.591.192
		1	799.269.000	2.376.517
		1	899.269.000	35.162
		1	899.285.000	5.510.880
1.1.2.1.01.0.1.15 Taxa de Licença para Avifauna		1	753.219.000	810.352
1.1.2.1.04.1.1.01 Taxa de Fiscalização Ambiental		1	753.219.000	8.808.003
1.1.2.2.01.0.1.09 Taxa de Serviço de Inspeção e Licenciamento Ambiental		1	753.219.000	27.859.064
1.1.2.2.01.0.1.10 Taxa de Serviço de Inspeção da Exploração da Vegetação		1	753.219.000	485.998
1.1.2.2.01.0.1.11 Taxa de Serviço de Inspeção e Expedição de Certidões Ambientais		1	753.219.000	620.105
1.3.2.1.01.0.1.99 Remuneração de Outros Depósitos Rec. Vinc. - Adm. Indireta - Poder Executivo		1	899.285.000	5.510.880
1.3.4.9.01.0.1.02 Compensações Ambientais - Poderes e Adm. Indireta - FR 1.501.269		1	501.269.000	13.617.812
1.6.1.1.01.0.1.16 Serviços Visitação ou Utilização em Unidades de Conservação Estaduais		1	501.240.000	16.164
1.7.4.1.99.0.1.12 Transferências de Instituições Privadas -Adm. Indireta FR 1.799.269		1	799.269.000	6.559
1.9.1.1.01.0.1.04 Multas por Auto de Infração - Poderes e Adm. Indireta		1	799.269.000	323.625
1.9.1.1.06.1.1.01 Multas por Danos ao Meio Ambiente		1	799.269.000	2.043.639
1.9.1.1.08.0.1.02 Multas Compensatórias por Sentenças Judiciais		1	799.269.000	2.694
1.9.1.1.09.0.1.02 Multas e Juros Previstos em Contrato -Poderes e Adm. Indireta		1	501.269.000	15.715
1.9.2.2.06.3.1.30 Recuperação de Despesas de Exerc. Anteriores - FR 1.501.269		1	501.269.000	56.591
1.9.2.2.06.3.1.34 Recuperação de Despesas de Exerc. Anteriores - FR 1.753.219		1	753.219.000	7.670
1.9.3.1.05.0.1.02 Receitas Reconhecidas por Força de Decisões Judiciais-Poderes e Ad.Indireta-FR 1.899.269		1	899.269.000	35.162
33091 Fundo Especial de Proteção ao Meio Ambiente	3.845.103			
		1	501.269.000	1.566.652
		1	799.269.000	2.278.451
1.9.1.1.06.1.1.01 Multas por Danos ao Meio Ambiente		1	799.269.000	1.859.198
1.9.1.1.06.1.3.01 Dívida Ativa de Multas por Danos ao Meio Ambiente		1	799.269.000	293.514
1.9.1.1.06.1.4.01 Multas e Juros da Dívida Ativa de Multas por Danos ao Meio Ambiente		1	799.269.000	125.739
1.9.9.99.2.3.99 Dívida Ativa de Outras Receitas - Poderes e Adm. Indireta		1	501.269.000	1.044.073



Ano Base: 2024

Em R\$ 1,00

ÓRGÃO / UNIDADE ORÇAMENTÁRIA / RECEITAS	TOTAL	ID	FR	VALOR
1.9.9.9.99.2.4.99 Multas e Juros da Dívida Ativa de Outras Receitas - Poderes e Adm. Indireta		1	501.269.000	522.579
33092 Fundo Estadual de Recursos Hídricos	35.000	1	501.240.000	35.000
1.6.1.1.03.0.1.02 Serviços de Expedição de Certificados		1	501.240.000	35.000
33095 Fundo Catarinense de Mudanças Climáticas	3.890.709	1	753.219.000	3.890.709
1.1.2.1.04.1.1.01 Taxa de Fiscalização Ambiental		1	753.219.000	3.890.709
41000 Gabinete do Governador do Estado	106.496.627	1	501.229.000	8.321.600
		1	501.240.000	167.668
		1	501.260.000	1.000.357
		1	749.229.000	63.955
		1	753.219.000	34.128.848
		1	759.269.000	59.486.567
		1	899.285.000	3.327.632
41069 Agência de Regulação de Serviços Públicos de Santa Catarina	34.183.848	1	753.219.000	34.128.848
		1	899.285.000	55.000
1.1.2.1.01.0.1.02 Taxa de Regulação e Fiscalização sobre Serviços de Gás Canalizado		1	753.219.000	17.902.248
1.1.2.1.01.0.1.09 Taxa de Fiscalização do Transporte Intermunicipal de Passageiros		1	753.219.000	9.028.936
1.1.2.1.01.0.1.11 Taxa de Regulação e Fiscalização sobre Serviços de Saneamento Básico		1	753.219.000	7.197.664
1.3.2.1.01.0.1.99 Remuneração de Outros Depósitos Rec. Vinc. - Adm. Indireta - Poder Executivo		1	899.285.000	55.000
41070 Fundação Catarinense de Cultura	2.162.491	1	501.240.000	167.668
		1	501.260.000	1.000.357
		1	749.229.000	63.955





Ano Base: 2024

Em R\$ 1,00

ÓRGÃO / UNIDADE ORÇAMENTÁRIA / RECEITAS	TOTAL	ID	FR	VALOR
		1	899.285.000	930.511
1.3.1.1.02.0.1.02 Concessão de Direito de Uso de Área Pública - Poderes e Adm. Indireta		1	501.260.000	999.562
1.3.2.1.01.0.1.99 Remuneração de Outros Depósitos Rec. Vinc. - Adm. Indireta - Poder Executivo		1	899.285.000	930.511
1.6.1.1.01.0.1.99 Outros Serviços Administrativos e Comerciais - Poderes e Adm. Indireta		1	501.240.000	167.668
1.9.2.2.06.3.1.23 Recuperação de Despesas de Exerc. Anteriores - FR 1.749.229		1	749.229.000	63.955
1.9.2.2.06.3.1.27 Recuperação de Despesas de Exerc. Anteriores - FR 1.501.260		1	501.260.000	795
41073 Fundação Catarinense de Esporte	10.663.721			
		1	501.229.000	8.321.600
		1	899.285.000	2.342.121
1.3.2.1.01.0.1.99 Remuneração de Outros Depósitos Rec. Vinc. - Adm. Indireta - Poder Executivo		1	899.285.000	2.342.121
1.7.1.9.99.0.1.99 Outras Transferências da União - Poderes e Adm. Indireta		1	501.229.000	8.321.600
41091 Fundo Especial de Estudos Jurídicos e de Reparcelamento	59.486.567			
		1	759.269.000	59.486.567
1.9.9.9.12.2.1.03 Honorários Advocatícios - Vinculados a Fundos		1	759.269.000	59.486.567
44000 Secretaria de Estado da Agricultura - SAR	135.158.985			
		1	501.240.000	27.194.250
		1	501.260.000	3.734.125
		1	501.269.000	690.950
		1	501.280.000	13.164
		1	501.299.000	35.566.812
		1	700.228.000	333.342
		1	753.219.000	6.036.573
		1	756.298.000	4.870.000
		1	759.266.000	54.208.234
		1	799.269.000	2.211.535
		1	899.285.000	300.000
44022 Companhia Integrada de Desenvolvimento Agrícola de Santa Catarina	10.765.307			
		1	501.240.000	1.550.024



Ano Base: 2024

Em R\$ 1,00

ÓRGÃO / UNIDADE ORÇAMENTÁRIA / RECEITAS	TOTAL	ID	FR	VALOR
		1	501.260.000	2.100
		1	501.269.000	443.442
		1	501.280.000	13.164
		1	753.219.000	4.115.042
		1	756.298.000	2.500.000
		1	799.269.000	2.141.535
1.1.2.1.01.0.1.01 Taxa de Fiscalização de Vigilância Sanitária - Animal		1	753.219.000	1.750.000
1.1.2.1.01.0.1.13 Taxa de Fiscalização de Agrotóxicos		1	753.219.000	1.350.000
1.1.2.1.01.0.1.17 Taxa de Defesa Sanitária Vegetal		1	753.219.000	1.011.046
1.1.2.2.01.0.1.13 Taxa de Defesa Sanitária Vegetal		1	753.219.000	3.996
1.3.1.1.01.1.1.99 Outras Receitas de Aluguéis e Arrendamentos		1	501.260.000	2.100
1.3.2.1.01.0.1.51 Remuneração de Depósitos Bancários Rec. Não Vinc. - Adm. Indireta Poder Executivo		1	501.280.000	13.164
1.6.1.1.03.0.1.03 Serviços de Inspeção de Produtos de Origem Animal		1	501.240.000	161.567
1.6.1.1.03.0.1.06 Defesa Sanitária Animal		1	501.240.000	3.529
1.6.1.1.03.0.1.07 Classificação de Produtos de Origem Vegetal		1	501.240.000	821.499
1.9.1.1.01.0.1.04 Multas por Auto de Infração - Poderes e Adm. Indireta		1	799.269.000	1.738.600
1.9.1.1.01.0.1.06 Multas por Infração a Legislação da Vigilância Sanitária - FR 1.799.269		1	799.269.000	400.000
1.9.2.1.01.0.1.02 Indenizações por Danos ao Patrimônio Público - Poderes e Adm. Indireta		1	501.269.000	13.780
1.9.2.1.99.0.1.99 Outras Indenizações FR 1.501.269 - Poderes e Adm. Indireta		1	501.269.000	4.059
1.9.2.2.06.3.1.24 Recuperação de Despesas de Exerc. Anteriores - FR 1.501.240		1	501.240.000	563.429
1.9.9.9.12.2.1.01 Honorários Advocatícios - Poderes e Adm. Indireta		1	799.269.000	2.935
1.9.9.9.99.2.4.99 Multas e Juros da Dívida Ativa de Outras Receitas - Poderes e Adm. Indireta		1	501.269.000	425.603
2.2.1.3.01.0.1.02 Alienação de Bens Móveis e Semoventes - Poderes e Adm. Indireta		1	756.298.000	500.000
2.2.2.1.01.0.1.02 Alienação de Bens Imóveis - Poderes e Adm. Indireta		1	756.298.000	2.000.000
44023 Empresa de Pesquisa Agropecuária e Extensão Rural de Santa Catarina	32.429.319			
		1	501.240.000	25.644.226
		1	501.260.000	3.732.025
		1	501.269.000	49.726
		1	700.228.000	333.342
		1	756.298.000	2.370.000
		1	899.285.000	300.000
1.3.1.1.01.1.1.01 Arrendamentos		1	501.260.000	31.939



Ano Base: 2024

Em R\$ 1,00

ÓRGÃO / UNIDADE ORÇAMENTÁRIA / RECEITAS	TOTAL	ID	FR	VALOR
1.3.1.1.01.1.1.02 Aluguéis de Salas - Poderes e Administração Indireta - FR 1.501.260		1	501.260.000	58.499
1.3.1.1.01.1.1.03 Aluguéis de Casas		1	501.260.000	17.657
1.3.2.1.01.0.1.99 Remuneração de Outros Depósitos Rec. Vinc. - Adm. Indireta - Poder Executivo		1	899.285.000	300.000
1.3.2.1.06.0.1.02 Juros sobre o Capital Próprio - Poderes e Adm. Indireta		1	501.260.000	1.641
1.3.2.2.01.0.1.02 Dividendos - Poderes e Administração Indireta		1	501.260.000	1.957
1.3.5.1.01.0.1.01 Royalties - Transferência de Tecnologia - FR 1.501.260		1	501.260.000	3.620.332
1.4.1.1.01.0.1.01 Agricultura		1	501.240.000	1.041.808
1.4.1.1.01.0.1.02 Piscicultura		1	501.240.000	117.547
1.4.1.1.01.0.1.03 Pecuária		1	501.240.000	416.037
1.4.1.1.01.0.1.99 Outras Receitas Agropecuárias		1	501.240.000	498.998
1.5.1.1.01.0.1.01 Receita da Indústria de Bebidas e Destilados		1	501.240.000	87.639
1.6.1.1.01.0.1.01 Venda de Livros, Revistas, Publicações e Impressos		1	501.240.000	25.744
1.6.1.1.01.0.1.04 Serviços de Meteorologia		1	501.240.000	2.639.508
1.6.1.1.01.0.1.05 Serviços Educacionais - FR 1.501.240		1	501.240.000	68.200
1.6.1.1.01.0.1.06 Serviços Agropecuários		1	501.240.000	616.454
1.6.1.1.01.0.1.07 Serviços Recreativos e Culturais		1	501.240.000	991.404
1.6.1.1.01.0.1.08 Serviços de Consultoria ou Assessoria Técnica - FR 1.501.240		1	501.240.000	14.434.635
1.6.1.1.01.0.1.09 Serviços de Análise de Solos		1	501.240.000	1.226.932
1.6.1.1.01.0.1.10 Serviços de Análise de Água		1	501.240.000	28.435
1.6.1.1.01.0.1.11 Serviços de Outras Análises		1	501.240.000	151.293
1.6.1.1.01.0.1.12 Serviços de Elaboração e Supervisão de Projetos		1	501.240.000	3.269.119
1.6.1.1.01.0.1.99 Outros Serviços Administrativos e Comerciais - Poderes e Adm. Indireta		1	501.240.000	25.428
1.6.1.1.01.0.2.99 Multas e Juros de Outros Serviços Administrativos e Comerciais -Poderes e Adm. Indireta		1	501.240.000	5.045
1.7.1.7.99.0.1.99 Outras Transf. Convênios União - Poderes e Adm. Indireta		1	700.228.000	333.342
1.9.1.1.09.0.1.02 Multas e Juros Previstos em Contrato -Poderes e Adm. Indireta		1	501.269.000	1.610
1.9.2.1.01.0.1.02 Indenizações por Danos ao Patrimônio Público - Poderes e Adm. Indireta		1	501.269.000	12.916
1.9.2.1.99.0.1.99 Outras Indenizações FR 1.501.269 - Poderes e Adm. Indireta		1	501.269.000	35.200
2.2.1.3.01.0.1.02 Alienação de Bens Móveis e Semoventes - Poderes e Adm. Indireta		1	756.298.000	1.200.000
2.2.2.1.01.0.1.02 Alienação de Bens Imóveis - Poderes e Adm. Indireta		1	756.298.000	1.170.000
44091 Fundo de Terras do Estado de Santa Catarina	412.000			
		1	501.269.000	112.000
		1	501.299.000	300.000
1.9.1.1.09.0.1.02 Multas e Juros Previstos em Contrato -Poderes e Adm. Indireta		1	501.269.000	112.000





Ano Base: 2024

Em R\$ 1,00

ÓRGÃO / UNIDADE ORÇAMENTÁRIA / RECEITAS	TOTAL	ID	FR	VALOR
2.3.1.1.07.1.1.99 Amortização de Financiamentos Diversos - Poderes e Adm. Indireta		1	501.299.000	300.000
44093 Fundo Estadual de Desenvolvimento Rural	72.560.828			
		1	501.269.000	85.782
		1	501.299.000	35.266.812
		1	759.266.000	37.208.234
1.7.4.1.99.0.1.09 Transferências de Instituições Privadas - Receita Agroindustrial - FDR - FR 1.759.266		1	759.266.000	36.704.991
1.9.1.1.09.0.1.02 Multas e Juros Previstos em Contrato -Poderes e Adm. Indireta		1	501.269.000	85.782
1.9.2.2.01.1.1.32 Restituições de Convênios - FR 1.759.266		1	759.266.000	436.198
1.9.2.2.06.3.1.29 Recuperação de Despesas de Exerc. Anteriores - FR 1.759.266		1	759.266.000	67.045
1.9.2.2.06.3.1.33 Recuperação de Despesas de Exerc. Anteriores - FR 1.501.299		1	501.299.000	123.163
2.3.1.1.07.1.1.99 Amortização de Financiamentos Diversos - Poderes e Adm. Indireta		1	501.299.000	35.000.000
2.3.1.1.07.1.3.99 Dívida Ativa da Amortização de Financiamentos Diversos - Poderes e Adm. Indireta		1	501.299.000	143.649
44094 Fundo Estadual de Sanidade Animal	18.991.531			
		1	753.219.000	1.921.531
		1	759.266.000	17.000.000
		1	799.269.000	70.000
1.1.2.1.01.0.1.01 Taxa de Fiscalização de Vigilância Sanitária - Animal		1	753.219.000	1.921.531
1.7.4.1.99.0.1.09 Transferências de Instituições Privadas - Receita Agroindustrial - FDR - FR 1.759.266		1	759.266.000	17.000.000
1.9.1.1.01.0.1.06 Multas por Infração a Legislação da Vigilância Sanitária - FR 1.799.269		1	799.269.000	70.000
45000 Secretaria de Estado da Educação	243.675.712			
		1	501.269.000	8.111
		1	572.235.000	42.780
		1	599.240.000	2.730.599
		1	599.265.000	227.241.818
		1	599.285.000	13.632.404
		1	799.269.000	20.000
45021 Fundação Catarinense de Educação Especial	20.000			
		1	799.269.000	20.000



Ano Base: 2024

Em R\$ 1,00

ÓRGÃO / UNIDADE ORÇAMENTÁRIA / RECEITAS	TOTAL	ID	FR	VALOR
1.9.9.9.12.2.1.01 Honorários Advocatícios - Poderes e Adm. Indireta		1	799.269.000	20.000
45022 Fundação Universidade do Estado de Santa Catarina	35.753.899			
		1	501.269.000	8.111
		1	572.235.000	42.780
		1	599.240.000	2.730.599
		1	599.265.000	31.902.373
		1	599.285.000	1.070.036
1.3.2.1.01.0.1.97 Remuneração de Outros Depósitos Rec. Vinc. - Educação - Adm. Indireta -Poder Executivo		1	599.285.000	1.070.036
1.6.1.1.01.0.1.19 Serviços Educacionais - FR 1.599.240		1	599.240.000	175.117
1.6.1.1.01.0.1.20 Serviços de Consultoria ou Assessoria Técnica - FR 1.599.240		1	599.240.000	1.628.767
1.6.1.1.02.0.1.05 Serviços de Inscrição em Concursos Públicos - Vinculados à Educação - FR 1.599.240		1	599.240.000	226.950
1.6.1.1.02.0.1.06 Serviços de Inscrição no Vestibular - FR 1.599.240		1	599.240.000	699.765
1.7.3.2.51.0.1.02 Transf. de Convênios dos Municípios destinadas a Programas de Educação - Adm. Indireta		1	572.235.000	42.780
1.7.4.1.99.0.1.08 Transferências de Instituições Privadas - Manutenção do Ensino Superior - FR 1.599.265		1	599.265.000	31.902.373
1.9.9.9.99.2.3.99 Dívida Ativa de Outras Receitas - Poderes e Adm. Indireta		1	501.269.000	8.111
45091 Fundo de Apoio à Manutenção e ao Des. da Educação Superior no Estado de Santa Catarina	207.901.813			
		1	599.265.000	195.339.445
		1	599.285.000	12.562.368
1.3.2.1.01.0.1.97 Remuneração de Outros Depósitos Rec. Vinc. - Educação - Adm. Indireta -Poder Executivo		1	599.285.000	12.562.368
1.7.4.1.99.0.1.08 Transferências de Instituições Privadas - Manutenção do Ensino Superior - FR 1.599.265		1	599.265.000	195.000.000
1.9.2.2.01.1.1.29 Restituições de Convênios - FR 1.599.265		1	599.265.000	339.445
47000 Secretaria de Estado da Administração	5.153.287.478			
		1	501.240.000	899.051.890
		1	501.260.000	4.726
		1	501.269.000	715.023
		1	756.298.000	16.334.400
		1	800.240.000	11.982.328
		1	800.250.000	3.559.841.531
		1	800.260.000	1.386.968
		1	800.289.000	71.745.035



Ano Base: 2024

Em R\$ 1,00

ÓRGÃO / UNIDADE ORÇAMENTÁRIA / RECEITAS	TOTAL	ID	FR	VALOR
		1	802.250.000	141.991.987
		1	802.285.000	749.153
		1	803.250.000	405.754.243
		1	899.285.000	43.730.194
47022 Instituto de Previdência do Estado de Santa Catarina	1.564.863			
		1	802.250.000	815.710
		1	802.285.000	749.153
1.3.2.1.04.0.1.06 Remuneração Depósitos Vinculados - IPREV		1	802.285.000	749.153
1.9.2.2.06.3.1.36 Recuperação de Despesas de Exerc. Anteriores - FR 1.802.250		1	802.250.000	21.626
1.9.2.3.99.0.1.04 Ressarcimento de Pessoal Cedido - FR 1.802.250		1	802.250.000	275.294
7.9.2.3.99.0.1.04 Ressarcimento de Pessoal Cedido - FR 1.802.250		1	802.250.000	518.790
47076 Fundo Financeiro	4.191.886.382			
		1	800.240.000	11.982.328
		1	800.250.000	3.559.841.531
		1	800.260.000	1.386.968
		1	800.289.000	71.745.035
		1	802.250.000	141.176.277
		1	803.250.000	405.754.243
1.2.1.5.01.1.1.01 Poder Executivo - Ativo Civil		1	800.250.000	651.158.298
1.2.1.5.01.1.1.02 Tribunal de Justiça - Ativo Civil		1	800.250.000	155.240.566
1.2.1.5.01.1.1.03 Tribunal de Contas - Ativo Civil		1	800.250.000	16.797.567
1.2.1.5.01.1.1.04 Assembleia Legislativa - Ativo Civil		1	800.250.000	13.671.217
1.2.1.5.01.1.1.05 Ministério Público - Ativo Civil		1	800.250.000	44.602.545
1.2.1.5.01.1.1.06 Licença sem Vencimento		1	800.250.000	168.679
1.2.1.5.01.1.1.07 A Disposição		1	800.250.000	968.938
1.2.1.5.01.1.1.08 Auxiliar de Justiça - Ativo		1	800.250.000	902.700
1.2.1.5.01.1.1.09 Poder Executivo - Ativo Civil - Taxa de Administração		1	802.250.000	85.603.657
1.2.1.5.01.1.1.10 Tribunal de Justiça - Ativo Civil - Taxa de Administração		1	802.250.000	19.485.524
1.2.1.5.01.1.1.11 Tribunal de Contas - Ativo Civil - Taxa de Administração		1	802.250.000	2.348.537
1.2.1.5.01.1.1.12 Assembleia Legislativa - Ativo Civil - Taxa de Administração		1	802.250.000	1.362.960
1.2.1.5.01.1.1.13 Ministério Público - Ativo Civil - Taxa de Administração		1	802.250.000	4.854.034





Ano Base: 2024

Em R\$ 1,00

ÓRGÃO / UNIDADE ORÇAMENTÁRIA / RECEITAS	TOTAL	ID	FR	VALOR
1.2.1.5.01.1.2.06 Multas e Juros da Licença sem Vencimento - Servidor		1	800.250.000	119.203
1.2.1.5.01.1.2.07 Multas e Juros A Disposição - Servidor		1	800.250.000	47.951
1.2.1.5.01.1.2.08 Multa e Juros da Contribuição Servidor Auxiliar de Justiça		1	800.250.000	249.008
1.2.1.5.01.2.1.01 Poder Executivo - Inativo Civil		1	800.250.000	576.186.590
1.2.1.5.01.2.1.02 Tribunal de Justiça - Inativo Civil		1	800.250.000	51.348.179
1.2.1.5.01.2.1.03 Tribunal de Contas - Inativo Civil		1	800.250.000	14.310.736
1.2.1.5.01.2.1.04 Assembleia Legislativa - Inativo Civil		1	800.250.000	32.072.456
1.2.1.5.01.2.1.05 Ministério Público - Inativo Civil		1	800.250.000	20.269.248
1.2.1.5.01.2.1.08 Servidor Auxiliar de Justiça - Inativo		1	800.250.000	4.380.611
1.2.1.5.01.3.1.01 Contribuição de Pensionista Civil - Poder Executivo		1	800.250.000	98.808.214
1.2.1.5.01.3.1.02 Contribuição de Pensionista Civil - Tribunal de Justiça		1	800.250.000	12.059.440
1.2.1.5.01.3.1.03 Contribuição de Pensionista Civil - Tribunal de Contas		1	800.250.000	3.022.781
1.2.1.5.01.3.1.04 Contribuição de Pensionista Civil - Assembleia Legislativa		1	800.250.000	7.460.504
1.2.1.5.01.3.1.05 Contribuição de Pensionista Civil - Ministério Público		1	800.250.000	5.113.094
1.2.1.5.01.3.1.08 Contribuição de Pensionista Civil - Servidor Auxiliar de Justiça		1	800.250.000	4.010.903
1.2.1.5.01.3.1.09 Contribuição de Pensionista Civil - IPADESC		1	800.250.000	998.624
1.2.1.5.01.5.1.01 CPSSS Oriunda de Sentenças Judiciais de Servidor Civil Inativo		1	800.250.000	11.957.699
1.2.1.5.02.1.1.06 Licença sem Vencimento		1	800.250.000	156.974
1.2.1.5.02.1.1.07 A Disposição		1	800.250.000	464.651
1.2.1.5.02.1.1.08 Contribuição Patronal Auxiliar de Justiça - Ativo		1	800.250.000	1.664.521
1.2.1.5.02.1.2.06 Multas e Juros da Contribuição Patronal - Licença sem Vencimento		1	800.250.000	7.548
1.2.1.5.02.1.2.07 Multas e Juros da Contribuição Patronal - À Disposição		1	800.250.000	95.902
1.2.1.5.03.0.1.01 Parcelamento Prefeituras - Ativo Civil		1	800.250.000	1.302.907
1.2.1.5.52.1.1.01 Contribuição de Servidor Militar Ativo - SPSM		1	803.250.000	166.041.925
1.2.1.5.52.1.1.02 Contribuição de Servidor Militar Ativo - Taxa de Administração		1	802.250.000	27.521.565
1.2.1.5.52.2.1.01 Contribuição do Servidor Militar Inativo - SPSM		1	803.250.000	202.195.426
1.2.1.5.52.3.1.01 Contribuição dos Pensionistas Militares para o SPSM		1	803.250.000	36.736.742
1.3.1.1.01.1.1.12 Aluguéis de Salas - RPPS		1	800.260.000	192.661
1.3.2.1.04.0.1.01 Remuneração Depósitos Vinculados - Movimento - Fundo Financeiro		1	800.289.000	10.461.861
1.3.2.1.04.0.1.02 Remuneração Depósitos Vinculados - Trib. Justiça - Fundo Financeiro		1	800.289.000	35.181.577
1.3.2.1.04.0.1.03 Remuneração Depósitos Vinculados - Trib. Contas - Fundo Financeiro		1	800.289.000	1.248.670
1.3.2.1.04.0.1.04 Remuneração Depósitos Vinculados - ALESC - Fundo Financeiro		1	800.289.000	1.953.207
1.3.2.1.04.0.1.05 Remuneração Depósitos Vinculados - Ministério Público - Fundo Financeiro		1	800.289.000	22.899.720
1.6.1.1.01.0.1.18 Serviços de Elaboração Folha Pagamento - Taxa Administrativa sobre Consignações - RPPS		1	800.240.000	11.982.328
1.9.2.2.06.3.1.25 Recuperação de Despesas de Exerc. Anteriores - FR 1.800.250		1	800.250.000	2.419.484



Ano Base: 2024

Em R\$ 1,00

ÓRGÃO / UNIDADE ORÇAMENTÁRIA / RECEITAS	TOTAL	ID	FR	VALOR
1.9.2.2.06.3.1.41 Recuperação de Despesas de Exerc. Anteriores - FR 1.803.250		1	803.250.000	624.120
1.9.9.9.03.0.1.01 Compensações Financeiras entre os Regimes de Previdência		1	800.250.000	64.845.194
1.9.9.9.03.0.1.02 Compensações Financeiras entre os Regimes de Previdência - Militares		1	803.250.000	156.030
7.2.1.5.02.1.1.01 Poder Executivo - Ativo Civil		1	800.250.000	1.302.351.211
7.2.1.5.02.1.1.02 Tribunal de Justiça - Ativo Civil		1	800.250.000	310.486.522
7.2.1.5.02.1.1.03 Tribunal de Contas - Ativo Civil		1	800.250.000	33.606.938
7.2.1.5.02.1.1.04 Assembleia Legislativa - Ativo Civil		1	800.250.000	27.342.433
7.2.1.5.02.1.1.05 Ministério Público - Ativo Civil		1	800.250.000	89.171.495
7.3.1.1.01.1.1.12 Aluguéis de Salas - RPPS		1	800.260.000	1.194.307
47091 Fundo de Materiais, Publicações e Impressos Oficiais	6.737.750			
		1	501.240.000	6.250.414
		1	501.269.000	487.336
1.6.1.1.01.0.1.01 Venda de Livros, Revistas, Publicações e Impressos		1	501.240.000	3.918.429
1.6.1.1.01.0.1.14 Serviços de Elaboração Folha Pagamento - Taxa Administrativa sobre Consignações		1	501.240.000	2.331.985
7.9.2.3.99.0.1.53 Ressarcimento Rede Lógica - Adm. Indireta - FR 1.501.269		1	501.269.000	487.336
47092 Fundo do Plano de Saúde dos Servidores Públicos Estaduais	936.759.357			
		1	501.240.000	892.801.476
		1	501.269.000	227.687
		1	899.285.000	43.730.194
1.3.2.1.01.0.1.99 Remuneração de Outros Depósitos Rec. Vinc. - Adm. Indireta - Poder Executivo		1	899.285.000	43.730.194
1.6.3.2.01.0.1.01 Contribuição do Associado Ativo - Poder Executivo		1	501.240.000	96.078.448
1.6.3.2.01.0.1.02 Contribuição do Associado Ativo - Poder Judiciário		1	501.240.000	11.124.368
1.6.3.2.01.0.1.03 Contribuição do Associado Ativo - Poder Legislativo		1	501.240.000	1.065.537
1.6.3.2.01.0.1.04 Contribuição do Associado Ativo - Ministério Público		1	501.240.000	1.487.679
1.6.3.2.01.0.1.05 Contribuição do Associado Ativo- Tribunal de Contas		1	501.240.000	352.998
1.6.3.2.01.0.1.06 Contribuição do Associado Ativo - Empresas Superavitárias		1	501.240.000	3.838.418
1.6.3.2.01.0.1.07 Contribuição do Associado Ativo - Segurados Licenciados		1	501.240.000	355.697
1.6.3.2.01.0.1.10 Contribuição do Associado Inativo - Poder Executivo		1	501.240.000	136.009.147
1.6.3.2.01.0.1.11 Contribuição do Associado Inativo - Poder Judiciário		1	501.240.000	5.232.674
1.6.3.2.01.0.1.12 Contribuição do Associado Inativo - Poder Legislativo		1	501.240.000	1.024.368
1.6.3.2.01.0.1.13 Contribuição do Associado Inativo - Ministério Público		1	501.240.000	173.171



Ano Base: 2024

Em R\$ 1,00

ÓRGÃO / UNIDADE ORÇAMENTÁRIA / RECEITAS	TOTAL	ID	FR	VALOR
1.6.3.2.01.0.1.14 Contribuição do Associado Inativo - Tribunal de Contas		1	501.240.000	217.553
1.6.3.2.01.0.1.20 Contribuição do Associado Pensionista - Poder Executivo		1	501.240.000	18.842.747
1.6.3.2.01.0.1.23 Contribuição do Associado Pensionista - Ministério Público		1	501.240.000	40.558
1.6.3.2.01.0.1.30 Contribuição do Agregado Ativo - Poder Executivo		1	501.240.000	9.790.136
1.6.3.2.01.0.1.31 Contribuição do Agregado Ativo - Poder Judiciário		1	501.240.000	886.673
1.6.3.2.01.0.1.32 Contribuição do Agregado Ativo - Poder Legislativo		1	501.240.000	278.539
1.6.3.2.01.0.1.33 Contribuição do Agregado Ativo - Ministério Público		1	501.240.000	105.339
1.6.3.2.01.0.1.34 Contribuição do Agregado Ativo- Tribunal de Contas		1	501.240.000	100.601
1.6.3.2.01.0.1.35 Contribuição do Agregado Ativo - Empresas Superavitárias		1	501.240.000	381.332
1.6.3.2.01.0.1.40 Contribuição do Agregado Inativo - Poder Executivo		1	501.240.000	11.486.787
1.6.3.2.01.0.1.41 Contribuição do Agregado Inativo - Poder Judiciário		1	501.240.000	568.973
1.6.3.2.01.0.1.50 Contribuição do Agregado Pensionista		1	501.240.000	3.669
1.6.3.2.01.0.1.60 Coparticipação SC Saúde Auto Gestão Poder Executivo (manutenção)		1	501.240.000	111.306.565
1.6.3.2.01.0.1.61 Coparticipação SC Saúde UNIMED		1	501.240.000	17.762
1.6.3.2.01.0.1.62 Coparticipação UNISANTA		1	501.240.000	6.886
1.6.3.2.01.0.1.63 Coparticipação Auto Gestão IPESC		1	501.240.000	2.536
1.6.3.2.01.0.1.71 Contribuição do Associado Ativo Militar - Poder Executivo		1	501.240.000	39.894.029
1.6.3.2.01.0.1.72 Contribuição do Associado Inativo Militar- Poder Executivo		1	501.240.000	48.601.350
1.6.3.2.01.0.1.73 Contribuição do Associado Pensionista Militar - Poder Executivo		1	501.240.000	8.537.493
1.6.3.2.01.0.1.74 Contribuição do Agregado Ativo Militar - Poder Executivo		1	501.240.000	1.285.561
1.6.3.2.01.0.1.75 Contribuição do Agregado Inativo Militar - Poder Executivo		1	501.240.000	5.309.137
1.6.3.2.01.0.1.77 Coparticipação SC Saúde Auto Gestão Poder Judiciário (implantação)		1	501.240.000	4.552.944
1.6.3.2.01.0.1.78 Coparticipação SC Saúde Auto Gestão Poder Legislativo (implantação)		1	501.240.000	640.724
1.6.3.2.01.0.1.79 Coparticipação SC Saúde Auto Gestão Ministério Público (implantação)		1	501.240.000	463.187
1.6.3.2.01.0.1.80 Coparticipação SC Saúde Auto Gestão Tribunal de Contas (implantação)		1	501.240.000	259.947
1.6.3.2.01.0.1.82 Coparticipação SC Saúde Auto Gestão Segurados Licenciados (implantação)		1	501.240.000	1.941.635
1.6.3.2.01.0.1.83 Coparticipação SC Saúde Auto Gestão Serventuários da Justiça		1	501.240.000	60.758
1.6.3.2.01.0.2.07 Multas e Juros da Contribuição do Associado Ativo - Segurados Licenciados		1	501.240.000	3.665
1.9.2.2.06.3.1.24 Recuperação de Despesas de Exerc. Anteriores - FR 1.501.240		1	501.240.000	7.317
1.9.2.3.99.0.1.73 Outros Ressarcimentos - FR 1.501.269		1	501.269.000	227.687
7.6.3.2.01.0.1.01 Contribuição Patronal Ativo - Poder Executivo		1	501.240.000	96.161.238
7.6.3.2.01.0.1.02 Contribuição Patronal Ativo - Poder Judiciário		1	501.240.000	10.790.054
7.6.3.2.01.0.1.03 Contribuição Patronal Ativo - Poder Legislativo		1	501.240.000	1.389.332
7.6.3.2.01.0.1.04 Contribuição Patronal Ativo - Ministério Público		1	501.240.000	1.489.906
7.6.3.2.01.0.1.05 Contribuição Patronal Ativo- Tribunal de Contas		1	501.240.000	352.998



Ano Base: 2024

Em R\$ 1,00

ÓRGÃO / UNIDADE ORÇAMENTÁRIA / RECEITAS	TOTAL	ID	FR	VALOR
7.6.3.2.01.0.1.06 Contribuição Patronal Ativo - Empresas Superavitárias		1	501.240.000	3.842.380
7.6.3.2.01.0.1.08 Contribuição Patronal Inativo - Poder Executivo		1	501.240.000	133.787.414
7.6.3.2.01.0.1.09 Contribuição Patronal Inativo - Poder Judiciário		1	501.240.000	5.068.648
7.6.3.2.01.0.1.10 Contribuição Patronal Inativo - Poder Legislativo		1	501.240.000	1.022.020
7.6.3.2.01.0.1.11 Contribuição Patronal Inativo - Ministério Público		1	501.240.000	173.171
7.6.3.2.01.0.1.12 Contribuição Patronal Inativo- Tribunal de Contas		1	501.240.000	217.553
7.6.3.2.01.0.1.13 Contribuição Patronal Inativo - Empresas Superavitárias		1	501.240.000	2.224.010
7.6.3.2.01.0.1.14 Contribuição Patronal Pensionista - Poder Executivo		1	501.240.000	15.041.027
7.6.3.2.01.0.1.15 Contribuição Patronal Pensionista - Poder Judiciário		1	501.240.000	1.002.545
7.6.3.2.01.0.1.16 Contribuição Patronal Pensionista - Poder Legislativo		1	501.240.000	348.669
7.6.3.2.01.0.1.17 Contribuição Patronal Pensionista - Ministério Público		1	501.240.000	54.760
7.6.3.2.01.0.1.18 Contribuição Patronal Pensionista - Tribunal de Contas		1	501.240.000	89.612
7.6.3.2.01.0.1.19 Contribuição Patronal Pensionista - Empresas Superavitárias		1	501.240.000	364.899
7.6.3.2.01.0.1.71 Contribuição Patronal Ativo Militar - Poder Executivo		1	501.240.000	39.905.318
7.6.3.2.01.0.1.72 Contribuição Patronal Inativo Militar- Poder Executivo		1	501.240.000	48.605.645
7.6.3.2.01.0.1.73 Contribuição Patronal Pensionista Militar - Poder Executivo		1	501.240.000	8.533.369
47093 Fundo Patrimonial	16.339.126			
		1	501.260.000	4.726
		1	756.298.000	16.334.400
1.3.1.1.02.0.1.02 Concessão de Direito de Uso de Área Pública - Poderes e Adm. Indireta		1	501.260.000	4.726
2.2.1.3.01.0.1.02 Alienação de Bens Móveis e Semoventes - Poderes e Adm. Indireta		1	756.298.000	12.484.400
2.2.2.1.01.0.1.02 Alienação de Bens Imóveis - Poderes e Adm. Indireta		1	756.298.000	3.850.000
48000 Secretaria de Estado da Saúde	751.321.629			
		1	600.223.000	708.467.183
		1	659.260.000	4.660.899
		1	659.269.000	7.476.576
		1	659.285.000	30.716.971
48091 Fundo Estadual de Saúde	748.104.658			
		1	600.223.000	708.467.183
		1	659.260.000	4.660.899
		1	659.269.000	7.476.576



Ano Base: 2024

Em R\$ 1,00

ÓRGÃO / UNIDADE ORÇAMENTÁRIA / RECEITAS	TOTAL	ID	FR	VALOR
		1	659.285.000	27.500.000
1.3.1.1.01.1.1.14 Aluguéis de Salas - Vinculados à Saúde - FR 1.659.260		1	659.260.000	4.660.899
1.3.2.1.01.0.1.02 Remuneração de Depósitos Bancários Rec. Vinc. - Fundo de Saúde		1	659.285.000	27.500.000
1.7.1.3.50.2.1.01 MAC - Teto Financeiro		1	600.223.000	540.838.087
1.7.1.3.50.2.1.02 MAC - SAMU - Serviços de Atendimento Móvel de Urgência		1	600.223.000	18.047.761
1.7.1.3.50.2.1.10 FAEC - Sistema de Informação Ambulatorial - SIA		1	600.223.000	111.726.461
1.7.1.3.50.3.1.01 Vigilância Epidemiológica e Ambiental em Saúde		1	600.223.000	10.542.531
1.7.1.3.50.3.1.02 Vigilância Sanitária		1	600.223.000	3.041.542
1.7.1.3.50.4.1.01 Componente Básico da Assistência Farmacêutica		1	600.223.000	52.002
1.7.1.3.50.4.1.03 Componente Medicamentos de Dispensação Excepcional		1	600.223.000	21.487.114
1.7.1.3.50.5.1.02 GESTÃO SUS - Implantação de Ações e Serviços de Saúde		1	600.223.000	130.000
1.7.4.1.99.0.1.17 Transferências de Instituições Privadas - Vinculadas a Saúde FR 1.659.269		1	659.269.000	152.860
1.7.9.1.50.0.1.01 Transferências de Pessoas Físicas - Programas de Saúde - FR 1.659.269		1	659.269.000	145.216
1.9.1.1.01.0.1.15 Multas por Infração a Legislação da Vigilância Sanitária - FR 1.659.269		1	659.269.000	421.050
1.9.1.1.09.0.1.03 Multas e Juros Previstos em Contrato - Vinculados a Saúde FR 1.659.269		1	659.269.000	1.170.136
1.9.2.1.01.0.1.03 Indenizações por Danos ao Patrimônio Público - Vinculadas a Saúde - FR 1.659.269		1	659.269.000	17.579
1.9.2.1.99.0.1.03 Outras Indenizações - Acordo de Leniência - Vinculadas a Saúde - FR 1.659.269		1	659.269.000	3.947.587
1.9.2.2.01.1.1.18 Restituições de Convênios - FR 1.600.223		1	600.223.000	14.380
1.9.2.2.06.3.1.20 Recuperação de Despesas de Exerc. Anteriores - FR 1.600.223		1	600.223.000	391.636
1.9.2.2.06.3.1.38 Recuperação de Despesas de Exerc. Anteriores - FR 1.659.285		1	659.269.000	14.070
1.9.2.3.99.0.1.27 Ressarcimento de Ações Judiciais - SAS		1	600.223.000	263.824
1.9.2.3.99.0.1.29 Ressarcimento de Ações Judiciais - SCTIE		1	600.223.000	1.931.845
1.9.2.3.99.0.1.75 Outros Ressarcimentos - FR 1.659.269		1	659.269.000	1.404.011
1.9.9.9.99.2.3.02 Dívida Ativa de Outras Receitas - Vinculadas a Saúde - FR 1.659.269		1	659.269.000	193.367
1.9.9.9.99.2.4.02 Multas e Juros da Dívida Ativa de Outras Receitas - Vinculadas a Saúde - FR 1.659.269		1	659.269.000	10.700
48093 Fundo Estadual de Apoio aos Hospitais Filantrópicos, HEMOSC, CEPON e Hospitais Municipais	3.216.971			
		1	659.285.000	3.216.971
1.3.2.1.01.0.1.02 Remuneração de Depósitos Bancários Rec. Vinc. - Fundo de Saúde		1	659.285.000	3.216.971
52000 Secretaria de Estado da Fazenda	901.462.035			
		1	501.261.000	874.557.390
		1	501.299.000	26.874.645





Ano Base: 2024

Em R\$ 1,00

ÓRGÃO / UNIDADE ORÇAMENTÁRIA / RECEITAS	TOTAL	ID	FR	VALOR
		1	669.185.000	30.000
52088 Fundo Estadual de Promoção Social e Erradicação da Pobreza	874.557.390	1	501.261.000	874.557.390
1.7.4.1.99.0.1.16 Doações Fundo Est. Prom. Social e Erradicação da Pobreza - Lei 18334-2022		1	501.261.000	871.487.792
1.9.2.2.01.1.1.27 Restituições de Convênios - FR 1.501.261		1	501.261.000	3.069.598
52091 Fundo de Apoio ao Desenvolvimento Empresarial de Santa Catarina	26.874.645	1	501.299.000	26.874.645
1.9.9.9.99.3.1.01 Acréscimos Contratuais PRODEC		1	501.299.000	26.874.645
52096 Diretoria de Planejamento Orçamentário (Setorial Orçamentária)	30.000	1	669.185.000	30.000
1.3.2.1.01.0.1.12 Remuneração de Depósitos Bancários - Rec. Vinc. à Assistência Social - FR 1.669.185		1	669.185.000	30.000
54000 Secretaria de Estado da Administração Prisional e Socioeducativa	33.319.986	1	501.240.000	28.865.155
		1	501.269.000	238.196
		1	712.229.000	4.174.949
		1	749.234.000	41.686
54089 Fundo Rotativo Regional do Médio Vale do Itajaí	2.100.000	1	501.240.000	2.100.000
1.6.1.1.01.0.1.13 Prestação de Serviços de Apenados/Reeducandos		1	501.240.000	2.100.000
54090 Fundo Rotativo Regional do Vale do Itajaí	3.600.000	1	501.240.000	3.600.000
1.6.1.1.01.0.1.13 Prestação de Serviços de Apenados/Reeducandos		1	501.240.000	3.600.000
54091 Fundo Rotativo Regional Norte	2.800.000			



Ano Base: 2024

Em R\$ 1,00

ÓRGÃO / UNIDADE ORÇAMENTÁRIA / RECEITAS	TOTAL	ID	FR	VALOR
		1	501.240.000	2.800.000
1.6.1.1.01.0.1.13 Prestação de Serviços de Apenados/Reeducandos		1	501.240.000	2.800.000
54092 Fundo Rotativo da Penitenciária Sul	3.000.000	1	501.240.000	3.000.000
1.6.1.1.01.0.1.13 Prestação de Serviços de Apenados/Reeducandos		1	501.240.000	3.000.000
54093 Fundo Rotativo Regional Serrano	4.177.264	1	501.240.000	4.135.578
		1	749.234.000	41.686
1.4.1.1.01.0.1.01 Agricultura		1	501.240.000	121.410
1.4.1.1.01.0.1.04 Ovinocultura		1	501.240.000	7.598
1.6.1.1.01.0.1.13 Prestação de Serviços de Apenados/Reeducandos		1	501.240.000	4.000.000
1.6.1.1.01.0.1.99 Outros Serviços Administrativos e Comerciais - Poderes e Adm. Indireta		1	501.240.000	6.570
1.9.1.1.01.0.1.11 Prestações Pecuniárias - MP/SC x Adm. Indireta		1	749.234.000	41.686
54094 Fundo Rotativo Regional da Grande Florianópolis	2.000.000	1	501.240.000	2.000.000
1.6.1.1.01.0.1.13 Prestação de Serviços de Apenados/Reeducandos		1	501.240.000	2.000.000
54095 Fundo Rotativo Regional Oeste	8.000.000	1	501.240.000	8.000.000
1.6.1.1.01.0.1.13 Prestação de Serviços de Apenados/Reeducandos		1	501.240.000	8.000.000
54096 Fundo Penitenciário do Estado de Santa Catarina	4.842.722	1	501.240.000	429.577
		1	501.269.000	238.196
		1	712.229.000	4.174.949
1.6.1.1.01.0.1.17 Prestação de Serviços Socioeducativo - DEASE		1	501.240.000	114.577



Ano Base: 2024

Em R\$ 1,00

ÓRGÃO / UNIDADE ORÇAMENTÁRIA / RECEITAS	TOTAL	ID	FR	VALOR
1.6.1.1.02.0.1.02 Serviços de Inscrição em Concursos Públicos - Poderes e Adm. Indireta - FR 1.501.240		1	501.240.000	315.000
1.7.1.9.53.0.1.01 Transferências de Recursos do Fundo Penitenciário Nacional - FUNPEN		1	712.229.000	1.117.761
1.9.1.1.01.0.1.96 Outras Multas Previstas em Legislação Específica - Poderes e Adm. Indireta - FR 1.501.269		1	501.269.000	578
1.9.1.1.08.0.1.03 Multas Decorrentes Sentença Penal Condenatória - Poderes e Adm. Indireta		1	501.269.000	237.618
2.4.1.9.53.0.1.01 Transferências de Recursos do Fundo Penitenciário Nacional - FUNPEN		1	712.229.000	3.057.188
54097 Fundo Rotativo do Complexo Penitenciário da Grande Florianópolis	1.300.000	1	501.240.000	1.300.000
1.6.1.1.01.0.1.13 Prestação de Serviços de Apenados/Reeducandos		1	501.240.000	1.300.000
54099 Fundo Rotativo Regional do do Planalto Norte	1.500.000	1	501.240.000	1.500.000
1.6.1.1.01.0.1.13 Prestação de Serviços de Apenados/Reeducandos		1	501.240.000	1.500.000
TOTAL	8.821.658.912			
		1	501.229.000	10.314.385
		1	501.240.000	996.819.358
		1	501.260.000	14.316.657
		1	501.261.000	874.557.390
		1	501.269.000	62.523.467
		1	501.280.000	686.455
		1	501.281.000	37.137.000
		1	501.282.000	12.976.273
		1	501.284.000	27.012.500
		1	501.299.000	64.021.171
		1	572.235.000	42.780
		1	599.240.000	2.730.599
		1	599.265.000	227.241.818
		1	599.285.000	13.632.404
		1	600.223.000	708.467.183
		1	659.260.000	4.660.899
		1	659.269.000	7.476.576
		1	659.285.000	30.716.971
		1	660.225.000	136.585
		1	669.185.000	30.000



Ano Base: 2024

Em R\$ 1,00

ÓRGÃO / UNIDADE ORÇAMENTÁRIA / RECEITAS	TOTAL	ID	FR	VALOR
		1	700.228.000	33.420.612
		1	702.235.000	7.374.770
		1	703.228.000	10.791.077
		1	706.229.000	936.180
		1	712.229.000	4.174.949
		1	713.229.000	3.000.000
		1	749.229.000	63.955
		1	749.234.000	3.892.121
		1	749.269.000	1.795.845
		1	752.235.000	27.379.146
		1	752.269.000	31.339.373
		1	753.219.000	109.378.741
		1	756.298.000	22.784.700
		1	759.266.000	54.208.234
		1	759.269.000	59.515.485
		1	760.212.000	75.863.289
		1	760.219.000	566.949.955
		1	760.282.000	80.662.523
		1	799.269.000	78.776.456
		1	799.282.000	3.734.585
		1	799.283.000	279.253.960
		1	800.240.000	11.982.328
		1	800.250.000	3.559.841.531
		1	800.260.000	1.386.968
		1	800.289.000	71.745.035
		1	802.250.000	141.991.987
		1	802.285.000	749.153
		1	803.250.000	405.754.243
		1	899.269.000	35.162
		1	899.285.000	77.376.078



Página 185 de 348 - Documento assinado digitalmente. Para conferência, acesse o site <https://portal.sgpe.sea.sc.gov.br/portal-externo> e informe o processo 00013461/2023 e o código L4A6U77H.



Ano Base: 2024

Em R\$ 1,00

CÓDIGO	ESPECIFICAÇÃO	TOTAL	REC. TESOURO	OUTRAS FONTES
1.0.0.0.00.0.0.00	Receitas Correntes	61.040.749.723	56.700.498.650	4.340.251.073
1.1.0.0.00.0.0.00	Impostos, Taxas e Contribuições de Melhoria	48.134.094.219	47.381.959.904	752.134.315
1.1.1.0.00.0.0.00	Impostos	46.092.799.052	46.092.799.052	
1.1.1.2.00.0.0.00	Impostos sobre o Patrimônio	4.781.969.756	4.781.969.756	
1.1.1.2.51.0.0.00	Imposto sobre a Propriedade de Veículos Automotores	3.782.885.983	3.782.885.983	
1.1.1.2.51.0.1.00	Imposto sobre a Propriedade de Veículos Automotores - Principal	3.653.098.770	3.653.098.770	
1.1.1.2.51.0.1.01	IPVA - Estadual	1.826.548.385	1.826.548.385	
1.1.1.2.51.0.1.02	IPVA - Municipal	1.826.548.385	1.826.548.385	
1.1.1.2.51.0.1.05	IPVA - Estadual - Recuperação Fiscal	1.000	1.000	
1.1.1.2.51.0.1.06	IPVA - Municipal - Recuperação Fiscal	1.000	1.000	
1.1.1.2.51.0.2.00	Imposto sobre a Propriedade de Veículos Automotores - Multas e Juros	115.105.952	115.105.952	
1.1.1.2.51.0.2.01	Multas de IPVA - Estadual	48.066.092	48.066.092	
1.1.1.2.51.0.2.02	Juros de Mora IPVA - Estadual	9.484.884	9.484.884	
1.1.1.2.51.0.2.03	Multas de IPVA - Municipal	48.066.092	48.066.092	
1.1.1.2.51.0.2.04	Juros de Mora de IPVA Municipal	9.484.884	9.484.884	
1.1.1.2.51.0.2.05	Multas de IPVA - Estadual - Rec. Fiscal	1.500	1.500	
1.1.1.2.51.0.2.06	Juros de Mora IPVA - Estadual - Rec. Fiscal	500	500	
1.1.1.2.51.0.2.07	Multas de IPVA - Municipal - Rec. Fiscal	1.500	1.500	
1.1.1.2.51.0.2.08	Juros de Mora de IPVA Municipal - Rec. Fiscal	500	500	
1.1.1.2.51.0.3.00	Imposto sobre a Propriedade de Veículos Automotores - Dívida Ativa	10.071.592	10.071.592	
1.1.1.2.51.0.3.01	Dívida Ativa do IPVA-Estadual	5.034.451	5.034.451	
1.1.1.2.51.0.3.02	Dívida Ativa IPVA-Municipal	5.034.451	5.034.451	
1.1.1.2.51.0.3.05	Dívida Ativa do IPVA-Estadual - Rec. Fiscal	1.345	1.345	



Sistema Integrado de Planejamento e Gestão Fiscal

Desenvolvido por INDRA

Módulo:

Elaboração da Lei Orçamentária Anual

Data e Hora da Emissão: 18/09/2023 às 17:52:08198

Emissor: SANDRO LUIZ BARBOSA



Ano Base: 2024

Em R\$ 1,00

CÓDIGO	ESPECIFICAÇÃO	TOTAL	REC. TESOURO	OUTRAS FONTES
1.1.1.2.51.0.3.06	Dívida Ativa IPVA-Municipal - Rec. Fiscal	1.345	1.345	
1.1.1.2.51.0.4.00	Imposto sobre a Propriedade de Veículos Automotores - Dívida Ativa - Multas e Juros	4.609.669	4.609.669	
1.1.1.2.51.0.4.01	Multas Dívida Ativa de IPVA - Estadual	1.246.779	1.246.779	
1.1.1.2.51.0.4.03	Multas Dívida Ativa IPVA - Municipal	1.246.779	1.246.779	
1.1.1.2.51.0.4.04	Juros de Mora Dívida Ativa IPVA - Municipal	2.115.361	2.115.361	
1.1.1.2.51.0.4.05	Multas Dívida Ativa de IPVA - Estadual - Rec. Fiscal	176	176	
1.1.1.2.51.0.4.06	Juros de Mora Dívida Ativa IPVA - Estadual - Rec. Fiscal	199	199	
1.1.1.2.51.0.4.07	Multas Dívida Ativa IPVA - Municipal - Rec. Fiscal	176	176	
1.1.1.2.51.0.4.08	Juros de Mora Dívida Ativa IPVA - Municipal - Rec. Fiscal	199	199	
1.1.1.2.52.0.0.00	Imposto sobre Transmissão Causa Mortis e Doação de Bens e Direitos	999.083.773	999.083.773	
1.1.1.2.52.0.1.00	Imposto sobre Transmissão Causa Mortis e Doação de Bens e Direitos - Principal	909.853.072	909.853.072	
1.1.1.2.52.0.1.01	Imposto sobre Transmissão Causa Mortis e Doação de Bens e Direitos - ITCMD	909.853.072	909.853.072	
1.1.1.2.52.0.2.00	Imposto sobre Transmissão Causa Mortis e Doação de Bens e Direitos - Multas e Juros	78.717.434	78.717.434	
1.1.1.2.52.0.2.01	Multas de ITCMD	26.913.868	26.913.868	
1.1.1.2.52.0.2.02	Juros de ITCMD	51.803.566	51.803.566	
1.1.1.2.52.0.3.00	Imposto sobre Transmissão Causa Mortis e Doação de Bens e Direitos - Dívida Ativa	7.072.009	7.072.009	
1.1.1.2.52.0.3.01	ITCMD - Dívida Ativa	7.072.009	7.072.009	
1.1.1.2.52.0.4.00	Imposto s/Transmissão Causa Mortis e Doação de Bens/Direitos-Dívida Ativa- Multa e Juros	3.441.258	3.441.258	
1.1.1.2.52.0.4.01	Multas Dívida Atida de ITCMD	1.876.232	1.876.232	
1.1.1.2.52.0.4.02	Juros Dívida Ativa de ITCMD	1.565.026	1.565.026	



Sistema Integrado de Planejamento e Gestão Fiscal

Desenvolvido por INDRA

Módulo:

Elaboração da Lei Orçamentária Anual

Data e Hora da Emissão: 18/09/2023 às 17:52:08199

Emissor: SANDRO LUIZ BARBOSA



Ano Base: 2024

Em R\$ 1,00

CÓDIGO	ESPECIFICAÇÃO	TOTAL	REC. TESOURO	OUTRAS FONTES
1.1.1.3.00.0.0.00	Impostos sobre a Renda e Proventos de Qualquer Natureza	2.805.583.941	2.805.583.941	
1.1.1.3.03.0.0.00	Imposto sobre a Renda - Retido na Fonte	2.805.583.941	2.805.583.941	
1.1.1.3.03.1.1.00	Imposto sobre a Renda - Retido na Fonte - Trabalho - Principal	2.768.378.617	2.768.378.617	
1.1.1.3.03.1.1.01	Imposto sobre a Renda - Retido na Fonte - Trabalho	2.768.378.617	2.768.378.617	
1.1.1.3.03.4.1.00	Imposto sobre a Renda - Retido na Fonte - Outros Rendimentos - Principal	37.205.324	37.205.324	
1.1.1.3.03.4.1.01	Imposto sobre a Renda - Retido na Fonte - Outros Rendimentos	37.205.324	37.205.324	
1.1.1.4.00.0.0.00	Impostos sobre a Produção e Circulação de Mercadorias e Serviços	38.505.245.355	38.505.245.355	
1.1.1.4.50.0.0.00	Impostos sobre a Produção e Circulação de Mercadorias e Serviços	38.505.245.355	38.505.245.355	
1.1.1.4.50.1.1.00	Imp. s/Op.Relat.à Circulação Mercadorias e s/Prestações Serv.Transp.e Comunic.	37.861.974.418	37.861.974.418	
	-Principal			
1.1.1.4.50.1.1.01	ICMS - Estadual	28.275.598.337	28.275.598.337	
1.1.1.4.50.1.1.02	ICMS - Municipal	9.425.199.446	9.425.199.446	
1.1.1.4.50.1.1.31	ICMS - PRODEC Estadual	120.882.476	120.882.476	
1.1.1.4.50.1.1.32	ICMS - PRODEC Municipal	40.294.159	40.294.159	
1.1.1.4.50.1.2.00	Imp.s/Op.Relativas à Circ. Mercadorias e s/Prest.Serviços Transp. e Com.- Multas e	179.649.301	179.649.301	
	Juros			
1.1.1.4.50.1.2.01	Multas de ICMS - Estadual	89.524.662	89.524.662	
1.1.1.4.50.1.2.02	Juros de Mora de ICMS - Estadual	45.212.314	45.212.314	
1.1.1.4.50.1.2.03	Multas de ICMS - Municipal	29.841.554	29.841.554	
1.1.1.4.50.1.2.04	Juros de Mora de ICMS - Municipal	15.070.771	15.070.771	
1.1.1.4.50.1.3.00	Imp.s/Op.Relativas à Circ. Mercadorias e s/Prest. Serviços Transp.e Com.-Dívida	332.070.105	332.070.105	
	Ativa			
1.1.1.4.50.1.3.01	Dívida Ativa do ICMS-Estadual	249.052.579	249.052.579	



Sistema Integrado de Planejamento e Gestão Fiscal

Desenvolvido por INDRA

Módulo:

Elaboração da Lei Orçamentária Anual

Data e Hora da Emissão: 18/09/2023 às 17:52:08200

Emissor: SANDRO LUIZ BARBOSA



Ano Base: 2024

Em R\$ 1,00

CÓDIGO	ESPECIFICAÇÃO	TOTAL	REC. TESOURO	OUTRAS FONTES
1.1.1.4.50.1.3.02	Dívida Ativa do ICMS-Municipal	83.017.526	83.017.526	
1.1.1.4.50.1.4.00	Imp.s/Op.Relativas à Circ.Mercadorias e s/Prest.Serviços Transp.e Com.-D.A.Multa	131.551.531	131.551.531	
	e Juros			
1.1.1.4.50.1.4.01	Multas D.A de ICMS - Estadual	20.128.577	20.128.577	
1.1.1.4.50.1.4.02	Juros de Mora de D.A. de ICMS - Estadual	78.535.071	78.535.071	
1.1.1.4.50.1.4.03	Multas D.A ICMS - Municipal	6.709.526	6.709.526	
1.1.1.4.50.1.4.04	Juros de Mora D.A de ICMS - Municipal	26.178.357	26.178.357	
1.1.2.0.00.0.0.00	Taxas	2.041.295.167	1.289.160.852	752.134.315
1.1.2.1.00.0.0.00	Taxas pelo Exercício do Poder de Polícia	1.266.290.516	1.206.603.575	59.686.941
1.1.2.1.01.0.0.00	Taxas de Inspeção, Controle e Fiscalização	1.239.554.567	1.198.582.790	40.971.777
1.1.2.1.01.0.1.00	Taxas de Inspeção, Controle e Fiscalização - Principal	1.239.539.123	1.198.567.346	40.971.777
1.1.2.1.01.0.1.01	Taxa de Fiscalização de Vigilância Sanitária - Animal	4.495.044	823.513	3.671.531
1.1.2.1.01.0.1.02	Taxa de Regulação e Fiscalização sobre Serviços de Gás Canalizado	25.574.640	7.672.392	17.902.248
1.1.2.1.01.0.1.04	Atos da Saúde Pública	717.837	717.837	
1.1.2.1.01.0.1.05	Atos da Segurança Pública	1.172.078.546	1.172.078.546	
1.1.2.1.01.0.1.07	Atos da Polícia Militar	68.604	68.604	
1.1.2.1.01.0.1.08	Atos de Infra-Estrutura - SIE	1.137.121	1.137.121	
1.1.2.1.01.0.1.09	Taxa de Fiscalização do Transporte Intermunicipal de Passageiros	12.898.480	3.869.544	9.028.936
1.1.2.1.01.0.1.10	Taxa de Prevenção Contra Sinistro	2.259.406	2.259.406	
1.1.2.1.01.0.1.11	Taxa de Regulação e Fiscalização sobre Serviços de Saneamento Básico	10.282.377	3.084.713	7.197.664
1.1.2.1.01.0.1.13	Taxa de Fiscalização de Agrotóxicos	1.350.000		1.350.000
1.1.2.1.01.0.1.15	Taxa de Licença para Avifauna	1.157.646	347.294	810.352
1.1.2.1.01.0.1.17	Taxa de Defesa Sanitária Vegetal	1.011.046		1.011.046



Sistema Integrado de Planejamento e Gestão Fiscal

Desenvolvido por INDRA

Módulo:

Elaboração da Lei Orçamentária Anual

Data e Hora da Emissão: 18/09/2023 às 17:52:08201

Emissor: SANDRO LUIZ BARBOSA

Página 1 de 26



Ano Base: 2024

Em R\$ 1,00

CÓDIGO	ESPECIFICAÇÃO	TOTAL	REC. TESOURO	OUTRAS FONTES
1.1.2.1.01.0.1.18	Atos da Administração em Geral	6.508.376	6.508.376	
1.1.2.1.01.0.2.00	Taxas de Inspeção, Controle e Fiscalização - Multas e Juros	15.444	15.444	
1.1.2.1.01.0.2.05	Multas e Juros dos Atos da Segurança Pública	15.444	15.444	
1.1.2.1.04.0.0.00	Taxa de Controle e Fiscalização Ambiental	26.735.949	8.020.785	18.715.164
1.1.2.1.04.1.1.00	Taxa de Controle e Fiscalização Ambiental - Principal	26.735.949	8.020.785	18.715.164
1.1.2.1.04.1.1.01	Taxa de Fiscalização Ambiental	26.735.949	8.020.785	18.715.164
1.1.2.2.00.0.0.00	Taxas pela Prestação de Serviços	775.004.651	82.557.277	692.447.374
1.1.2.2.01.0.0.00	Taxas pela Prestação de Serviços em Geral	132.191.407	82.557.277	49.634.130
1.1.2.2.01.0.1.00	Taxas pela Prestação de Serviços - Principal	132.047.283	82.413.153	49.634.130
1.1.2.2.01.0.1.04	Taxa de Segurança Preventiva	2.179.346	2.179.346	
1.1.2.2.01.0.1.06	Taxa de Registro Contrato Veículo	67.650.311	67.650.311	
1.1.2.2.01.0.1.09	Taxa de Serviço de Inspeção e Licenciamento Ambiental	39.798.663	11.939.599	27.859.064
1.1.2.2.01.0.1.10	Taxa de Serviço de Inspeção da Exploração da Vegetação	694.283	208.285	485.998
1.1.2.2.01.0.1.11	Taxa de Serviço de Inspeção e Expedição de Certidões Ambientais	885.864	265.759	620.105
1.1.2.2.01.0.1.12	Atos de Transportes e Terminais - SIE	169.853	169.853	
1.1.2.2.01.0.1.13	Taxa de Defesa Sanitária Vegetal	3.996		3.996
1.1.2.2.01.0.1.14	Renda Líquida de Serviços Extrajudiciais Vagos	20.664.967		20.664.967
1.1.2.2.01.0.3.00	Taxas pela Prestação de Serviços - Dívida Ativa	144.124	144.124	
1.1.2.2.01.0.3.12	Dívida Ativa de Atos de Transportes e Terminais - SIE	144.124	144.124	
1.1.2.2.50.0.0.00	Taxas Judiciais	358.928.376		358.928.376
1.1.2.2.50.0.1.00	Taxas Judiciais - Principal	357.507.556		357.507.556
1.1.2.2.50.0.1.01	Taxas de Serviços Judiciais	357.507.556		357.507.556
1.1.2.2.50.0.3.00	Taxas Judiciais - Dívida Ativa	860.772		860.772

Sistema Integrado de Planejamento e Gestão Fiscal
Desenvolvido por INDRA



Ano Base: 2024

Em R\$ 1,00

CÓDIGO	ESPECIFICAÇÃO	TOTAL	REC. TESOURO	OUTRAS FONTES
1.1.2.2.50.0.3.01	Dívida Ativa de Taxas de Serviços Judiciais	860.772		860.772
1.1.2.2.50.0.4.00	Taxas Judiciais - Multas e Juros da Dívida Ativa	560.048		560.048
1.1.2.2.50.0.4.01	Multas e Juros da Dívida Ativa de Taxas de Serviços Judiciais	560.048		560.048
1.1.2.2.51.0.0.00	Taxas Extrajudiciais	283.884.868		283.884.868
1.1.2.2.51.0.1.00	Taxas Extrajudiciais - Principal	283.813.278		283.813.278
1.1.2.2.51.0.1.04	Custas Extrajudiciais	207.949.989		207.949.989
1.1.2.2.51.0.1.05	Custas Extrajudiciais Destinadas ao Apoio de Atos e Serviços Notariais	75.863.289		75.863.289
1.1.2.2.51.0.3.00	Taxas Extrajudiciais - Dívida Ativa	31.401		31.401
1.1.2.2.51.0.3.01	Dvida Ativa de Custas Extrajudiciais Destinadas ao FRJ	31.401		31.401
1.1.2.2.51.0.4.00	Taxas Extrajudiciais - Multas e Juros da Dívida Ativa	40.189		40.189
1.1.2.2.51.0.4.01	Multas e Juros da Dívida Ativa de Custas Extrajudiciais Destinadas ao FRJ	40.189		40.189
1.3.0.0.00.0.0.00	Receita Patrimonial	1.368.038.581	699.538.410	668.500.171
1.3.1.0.00.0.0.00	Exploração do Patrimônio Imobiliário do Estado	14.100.365	7.672.779	6.427.586
1.3.1.1.00.0.0.00	Exploração do Patrimônio Imobiliário do Estado	14.100.365	7.672.779	6.427.586
1.3.1.1.01.0.0.00	Aluguéis, Arrendamentos, Foros, Laudêmios, Tarifas de Ocupação	6.579.529	1.161.271	5.418.258
1.3.1.1.01.1.1.00	Aluguéis e Arrendamentos - Principal	6.579.529	1.161.271	5.418.258
1.3.1.1.01.1.1.01	Arrendamentos	31.939		31.939
1.3.1.1.01.1.1.02	Aluguéis de Salas - Poderes e Administração Indireta - FR 1.501.260	106.002		106.002
1.3.1.1.01.1.1.03	Aluguéis de Casas	17.657		17.657
1.3.1.1.01.1.1.08	Aluguéis de Angares - Adm. Direta - Poder Executivo	12.390	12.390	
1.3.1.1.01.1.1.09	Aluguéis do Terminal Rodoviário Rita Maria - Adm. Direta Poder Executivo	700.000	700.000	
1.3.1.1.01.1.1.10	Aluguéis de Centro de Eventos	400.000		400.000



Sistema Integrado de Planejamento e Gestão Fiscal

Desenvolvido por INDRA

Módulo:

Elaboração da Lei Orçamentária Anual

Data e Hora da Emissão: 18/09/2023 às 17:52:08203

Emissor: SANDRO LUIZ BARBOSA



Ano Base: 2024

Em R\$ 1,00

CÓDIGO	ESPECIFICAÇÃO	TOTAL	REC. TESOURO	OUTRAS FONTES
1.3.1.1.01.1.1.11	Aluguéis de Salas - Adm. Direta Poder Executivo	29.902	29.902	
1.3.1.1.01.1.1.12	Aluguéis de Salas - RPPS	192.661		192.661
1.3.1.1.01.1.1.13	Aluguéis de Centro de Eventos - Adm. Direta P. Executivo - FR 1.501.160	30.000	30.000	
1.3.1.1.01.1.1.14	Aluguéis de Salas - Vinculados à Saúde - FR 1.659.260	4.660.899		4.660.899
1.3.1.1.01.1.1.15	Aluguéis de Salas - Vinculados à Educação - FR 1.599.260	47.114	47.114	
1.3.1.1.01.1.1.16	Aluguéis de Lanchonetes, Bares e Restaurantes - Vinculados à Educação - FR 1.599.260	337.965	337.965	
1.3.1.1.01.1.1.99	Outras Receitas de Aluguéis e Arrendamentos	13.000	3.900	9.100
1.3.1.1.02.0.0.00	Concessão, Permissão, Autorização ou Cessão do Direito de Uso de Bens Imóveis Públicos	7.520.836	6.511.508	1.009.328
1.3.1.1.02.0.1.00	Concessão, Permissão, Autor. ou Cessão Direito de Uso de Bens Imóveis Públicos-Principal	7.520.836	6.511.508	1.009.328
1.3.1.1.02.0.1.01	Concessão de Direito de Uso de Área Pública - Adm. Direta - Poder Executivo	6.078.939	6.078.939	
1.3.1.1.02.0.1.02	Concessão de Direito de Uso de Área Pública - Poderes e Adm. Indireta	1.441.897	432.569	1.009.328
1.3.2.0.00.0.0.00	Valores Mobiliários	1.176.979.504	540.002.485	636.977.019
1.3.2.1.00.0.0.00	Juros e Correções Monetárias	1.172.466.373	535.491.795	636.974.578
1.3.2.1.01.0.0.00	Remuneração de Depósitos Bancários	1.038.170.155	474.951.406	563.218.749
1.3.2.1.01.0.1.00	Remuneração de Depósitos Bancários - Principal	1.038.170.155	474.951.406	563.218.749
1.3.2.1.01.0.1.01	Remuneração de Depósitos Bancários Rec. Vinc. FUNDEB	31.232.500	31.232.500	
1.3.2.1.01.0.1.02	Remuneração de Depósitos Bancários Rec. Vinc. - Fundo de Saúde	30.716.971		30.716.971
1.3.2.1.01.0.1.03	Remuneração de Depósitos Bancários -Vinc.- Manut. Desenv. Ensino - MDE	24.193.089	24.193.089	
1.3.2.1.01.0.1.04	Remuneração de Depósitos Bancários-Vinc.- Salário Educação	11.532.532	11.532.532	
1.3.2.1.01.0.1.05	Remuneração de Depósitos Bancários Rec. Vinc. - CIDE	200.000	200.000	



Sistema Integrado de Planejamento e Gestão Fiscal

Desenvolvido por INDRA

Módulo:

Elaboração da Lei Orçamentária Anual

Data e Hora da Emissão: 18/09/2023 às 17:52:08204

Emissor: SANDRO LUIZ BARBOSA

Página 1 de 26



Ano Base: 2024

Em R\$ 1,00

CÓDIGO	ESPECIFICAÇÃO	TOTAL	REC. TESOURO	OUTRAS FONTES
1.3.2.1.01.0.1.11	Remuneração de Depósitos Bancários - Rec. Vinc. - Judiciário Depósito	3.734.585		3.734.585
Precatórios				
1.3.2.1.01.0.1.12	Remuneração de Depósitos Bancários - Rec. Vinc. à Assistência Social - FR	30.000		30.000
1.669.185				
1.3.2.1.01.0.1.50	Remuneração de Depósitos Bancários Rec. Não Vinc.- Adm. Direta - Poder	400.103.548	400.103.548	
Executivo				
1.3.2.1.01.0.1.51	Remuneração de Depósitos Bancários Rec. Não Vinc. - Adm. Indireta Poder	686.455		686.455
Executivo				
1.3.2.1.01.0.1.52	Remuneração de Depósitos Bancários- Não Vinc.-Legislativo	24.000.000		24.000.000
1.3.2.1.01.0.1.53	Remuneração de Depósitos Bancários- Não Vinc.-Tribunal de Contas	13.137.000		13.137.000
1.3.2.1.01.0.1.54	Remuneração de Depósitos Bancários- Não Vinc.-Judiciário	12.976.273		12.976.273
1.3.2.1.01.0.1.55	Remuneração de Depósitos Bancários- Não Vinc.-Ministério Público	7.200.000		7.200.000
1.3.2.1.01.0.1.56	Remuneração de Depósitos Bancários- Não Vinc.-MP-Fundos	19.812.500		19.812.500
1.3.2.1.01.0.1.57	Remuneração de Depósitos Bancários- Não Vinc.-Judiciário-Fundos	80.662.523		80.662.523
1.3.2.1.01.0.1.58	Remuneração de Depósitos Bancários-Não Vinc.-Judiciário-Conta Única	279.253.960		279.253.960
1.3.2.1.01.0.1.97	Remuneração de Outros Depósitos Rec. Vinc. - Educação - Adm. Indireta -Poder	13.632.404		13.632.404
Executivo				
1.3.2.1.01.0.1.98	Remuneração de Outros Depósitos Rec. Vinc. - Adm. Direta - Poder Executivo	7.689.737	7.689.737	
1.3.2.1.01.0.1.99	Remuneração de Outros Depósitos Rec. Vinc. - Adm. Indireta - Poder Executivo	77.376.078		77.376.078
1.3.2.1.04.0.0.00	Remuneração dos Recursos do Regime Próprio de Previdência Social - RPPS	72.494.188		72.494.188
1.3.2.1.04.0.1.00	Remuneração dos Recursos do Regime Próprio de Previdência Social - RPPS -	72.494.188		72.494.188
Principal				
1.3.2.1.04.0.1.01	Remuneração Depósitos Vinculados - Movimento - Fundo Financeiro	10.461.861		10.461.861
1.3.2.1.04.0.1.02	Remuneração Depósitos Vinculados - Trib. Justiça - Fundo Financeiro	35.181.577		35.181.577
1.3.2.1.04.0.1.03	Remuneração Depósitos Vinculados - Trib. Contas - Fundo Financeiro	1.248.670		1.248.670



Sistema Integrado de Planejamento e Gestão Fiscal

Desenvolvido por INDRA

Módulo:

Elaboração da Lei Orçamentária Anual

Data e Hora da Emissão: 18/09/2023 às 17:52:08205

Emissor: SANDRO LUIZ BARBOSA

Página 1 de 26



Ano Base: 2024

Em R\$ 1,00

CÓDIGO	ESPECIFICAÇÃO	TOTAL	REC. TESOURO	OUTRAS FONTES
1.3.2.1.04.0.1.04	Remuneração Depósitos Vinculados - ALESC - Fundo Financeiro	1.953.207		1.953.207
1.3.2.1.04.0.1.05	Remuneração Depósitos Vinculados - Ministério Público - Fundo Financeiro	22.899.720		22.899.720
1.3.2.1.04.0.1.06	Remuneração Depósitos Vinculados - IPREV	749.153		749.153
1.3.2.1.06.0.0.00	Juros sobre o Capital Próprio	61.802.030	60.540.389	1.261.641
1.3.2.1.06.0.1.00	Juros sobre o Capital Próprio - Principal	61.802.030	60.540.389	1.261.641
1.3.2.1.06.0.1.01	Juros sobre o Capital Próprio - Administração Direta - Poder Executivo	60.540.389	60.540.389	
1.3.2.1.06.0.1.02	Juros sobre o Capital Próprio - Poderes e Adm. Indireta	1.261.641		1.261.641
1.3.2.2.00.0.0.00	Dividendos	4.513.131	4.510.690	2.441
1.3.2.2.01.0.0.00	Dividendos	4.513.131	4.510.690	2.441
1.3.2.2.01.0.1.00	Dividendos - Principal	4.513.131	4.510.690	2.441
1.3.2.2.01.0.1.01	Dividendos - Administração Direta - Poder Executivo	4.510.482	4.510.482	
1.3.2.2.01.0.1.02	Dividendos - Poderes e Administração Indireta	2.649	208	2.441
1.3.4.0.00.0.0.00	Exploração de Recursos Naturais	13.617.812		13.617.812
1.3.4.9.00.0.0.00	Exploração de Outros Recursos Naturais	13.617.812		13.617.812
1.3.4.9.01.0.0.00	Compensações Ambientais	13.617.812		13.617.812
1.3.4.9.01.0.1.00	Compensações Ambientais - Principal	13.617.812		13.617.812
1.3.4.9.01.0.1.02	Compensações Ambientais - Poderes e Adm. Indireta - FR 1.501.269	13.617.812		13.617.812
1.3.5.0.00.0.0.00	Exploração do Patrimônio Intangível	3.719.469	99.137	3.620.332
1.3.5.1.00.0.0.00	Exploração do Patrimônio Intangível	3.719.469	99.137	3.620.332
1.3.5.1.01.0.0.00	Outorga Direito de Uso ou de Expl.de Criação Protegida - Instit.Científica e Tecnológica	3.719.469	99.137	3.620.332
1.3.5.1.01.0.1.00	Outorga Direito de Uso ou Expl.de Criação Protegida- Inst.Cient.e Tecnológica- Principal	3.719.469	99.137	3.620.332

Sistema Integrado de Planejamento e Gestão Fiscal
Desenvolvido por INDRA



Ano Base: 2024

Em R\$ 1,00

CÓDIGO	ESPECIFICAÇÃO	TOTAL	REC. TESOURO	OUTRAS FONTES
1.3.5.1.01.0.1.01	Royalties - Transferência de Tecnologia - FR 1.501.260	3.620.332		3.620.332
1.3.5.1.01.0.1.02	Royalties - Transferência de Tecnologia - Vinculados à Educação - FR 1.599.260	99.137	99.137	
1.3.6.0.00.0.0.00	Cessão de Direitos	159.121.431	151.264.009	7.857.422
1.3.6.1.00.0.0.00	Cessão de Direitos	159.121.431	151.264.009	7.857.422
1.3.6.1.01.0.0.00	Cessão do Direito de Operacionalização de Pagamentos	159.121.431	151.264.009	7.857.422
1.3.6.1.01.1.1.00	Cessão do Direito Operacionalização de Pagamentos - Poderes Executivo e Legislativo - Pr	159.121.431	151.264.009	7.857.422
1.3.6.1.01.1.1.01	Cessão Direito de Operacionalização da Folha Pagto de Pessoal -Adm. Direta -P. Executivo	151.264.009	151.264.009	
1.3.6.1.01.1.1.02	Cessão Direito de Operacionalização da Folha de Pagto de Pessoal -Poderes e Adm.Indireta	7.857.422		7.857.422
1.3.9.0.00.0.0.00	Demais Receitas Patrimoniais	500.000	500.000	
1.3.9.9.00.0.0.00	Outras Receitas Patrimoniais	500.000	500.000	
1.3.9.9.99.0.0.00	Outras Receitas Patrimoniais	500.000	500.000	
1.3.9.9.99.0.1.00	Demais Receitas Patrimoniais - Principal	500.000	500.000	
1.3.9.9.99.0.1.98	Outras Receitas Patrimoniais - Adm. Direta Poder Executivo	500.000	500.000	
1.4.0.0.00.0.0.00	Receita Agropecuária	2.203.398		2.203.398
1.4.1.0.00.0.0.00	Receita Agropecuária	2.203.398		2.203.398
1.4.1.1.00.0.0.00	Receita Agropecuária	2.203.398		2.203.398
1.4.1.1.01.0.0.00	Receita Agropecuária	2.203.398		2.203.398
1.4.1.1.01.0.1.00	Receita Agropecuária - Principal	2.203.398		2.203.398
1.4.1.1.01.0.1.01	Agricultura	1.163.218		1.163.218
1.4.1.1.01.0.1.02	Piscicultura	117.547		117.547

Sistema Integrado de Planejamento e Gestão Fiscal
Desenvolvido por INDRA



Ano Base: 2024

Em R\$ 1,00

CÓDIGO	ESPECIFICAÇÃO	TOTAL	REC. TESOURO	OUTRAS FONTES
1.4.1.1.01.0.1.03	Pecuária	416.037		416.037
1.4.1.1.01.0.1.04	Ovinocultura	7.598		7.598
1.4.1.1.01.0.1.99	Outras Receitas Agropecuárias	498.998		498.998
1.5.0.0.00.0.0.00	Receita Industrial	87.639		87.639
1.5.1.0.00.0.0.00	Receita Industrial	87.639		87.639
1.5.1.1.00.0.0.00	Receita Industrial	87.639		87.639
1.5.1.1.01.0.0.00	Receita Industrial	87.639		87.639
1.5.1.1.01.0.1.00	Receita Industrial - Principal	87.639		87.639
1.5.1.1.01.0.1.01	Receita da Indústria de Bebidas e Destilados	87.639		87.639
1.6.0.0.00.0.0.00	Receita de Serviços	660.912.600	22.730.683	638.181.917
1.6.1.0.00.0.0.00	Serviços Administrativos e Comerciais Gerais	135.748.036	19.895.710	115.852.326
1.6.1.1.00.0.0.00	Serviços Administrativos e Comerciais Gerais	135.748.036	19.895.710	115.852.326
1.6.1.1.01.0.0.00	Serviços Administrativos e Comerciais Gerais	75.420.721	2.214.315	73.206.406
1.6.1.1.01.0.1.00	Serviços Administrativos e Comerciais Gerais - Principal	75.415.676	2.214.315	73.201.361
1.6.1.1.01.0.1.01	Venda de Livros, Revistas, Publicações e Impressos	5.623.500	1.679.327	3.944.173
1.6.1.1.01.0.1.04	Serviços de Meteorologia	2.639.508		2.639.508
1.6.1.1.01.0.1.05	Serviços Educacionais - FR 1.501.240	1.576.491	452.487	1.124.004
1.6.1.1.01.0.1.06	Serviços Agropecuários	616.454		616.454
1.6.1.1.01.0.1.07	Serviços Recreativos e Culturais	991.404		991.404
1.6.1.1.01.0.1.08	Serviços de Consultoria ou Assessoria Técnica - FR 1.501.240	14.434.635		14.434.635
1.6.1.1.01.0.1.09	Serviços de Análise de Solos	1.226.932		1.226.932
1.6.1.1.01.0.1.10	Serviços de Análise de Água	28.435		28.435



Sistema Integrado de Planejamento e Gestão Fiscal

Desenvolvido por INDRA

Módulo:

Elaboração da Lei Orçamentária Anual

Data e Hora da Emissão: 18/09/2023 às 17:52:08208

Emissor: SANDRO LUIZ BARBOSA



Ano Base: 2024

Em R\$ 1,00

CÓDIGO	ESPECIFICAÇÃO	TOTAL	REC. TESOURO	OUTRAS FONTES
1.6.1.1.01.0.1.11	Serviços de Outras Análises	151.293		151.293
1.6.1.1.01.0.1.12	Serviços de Elaboração e Supervisão de Projetos	3.269.119		3.269.119
1.6.1.1.01.0.1.13	Prestação de Serviços de Apenados/Reeducandos	28.300.000		28.300.000
1.6.1.1.01.0.1.14	Serviços de Elaboração Folha Pagamento - Taxa Administrativa sobre	2.331.985		2.331.985
	Consignações			
1.6.1.1.01.0.1.16	Serviços Visitação ou Utilização em Unidades de Conservação Estaduais	23.091	6.927	16.164
1.6.1.1.01.0.1.17	Prestação de Serviços Socioeducativo - DEASE	114.577		114.577
1.6.1.1.01.0.1.18	Serviços de Elaboração Folha Pagamento - Taxa Administrativa sobre	11.982.328		11.982.328
	Consignações - RPPS			
1.6.1.1.01.0.1.19	Serviços Educacionais - FR 1.599.240	175.117		175.117
1.6.1.1.01.0.1.20	Serviços de Consultoria ou Assessoria Técnica - FR 1.599.240	1.628.767		1.628.767
1.6.1.1.01.0.1.99	Outros Serviços Administrativos e Comerciais - Poderes e Adm. Indireta	302.040	75.574	226.466
1.6.1.1.01.0.2.00	Serviços Administrativos e Comerciais Gerais - Multas e Juros	5.045		5.045
1.6.1.1.01.0.2.99	Multas e Juros de Outros Serviços Administrativos e Comerciais -Poderes e Adm.	5.045		5.045
	Indireta			
1.6.1.1.02.0.0.00	Inscrição em Concursos e Processos Seletivos	16.150.636	4.720.913	11.429.723
1.6.1.1.02.0.1.00	Inscrição em Concursos e Processos Seletivos - Principal	16.150.636	4.720.913	11.429.723
1.6.1.1.02.0.1.01	Serviços de Inscrição em Concursos Públicos - Adm. Direta - Poder Executivo	3.500.000	3.500.000	
1.6.1.1.02.0.1.02	Serviços de Inscrição em Concursos Públicos - Poderes e Adm. Indireta - FR	11.723.921	1.220.913	10.503.008
	1.501.240			
1.6.1.1.02.0.1.05	Serviços de Inscrição em Concursos Públicos - Vinculados à Educação - FR	226.950		226.950
	1.599.240			
1.6.1.1.02.0.1.06	Serviços de Inscrição no Vestibular - FR 1.599.240	699.765		699.765
1.6.1.1.03.0.0.00	Serviços de Registro, Certificação e Fiscalização	44.173.254	12.957.057	31.216.197



Sistema Integrado de Planejamento e Gestão Fiscal

Desenvolvido por INDRA



Ano Base: 2024

Em R\$ 1,00

CÓDIGO	ESPECIFICAÇÃO	TOTAL	REC. TESOURO	OUTRAS FONTES
1.6.1.1.03.0.1.00	Serviços de Registro, Certificação e Fiscalização - Principal	44.173.254	12.957.057	31.216.197
1.6.1.1.03.0.1.01	Serviços de Registro do Comércio	43.135.146	12.940.544	30.194.602
1.6.1.1.03.0.1.02	Serviços de Expedição de Certificados	50.000	15.000	35.000
1.6.1.1.03.0.1.03	Serviços de Inspeção de Produtos de Origem Animal	161.567		161.567
1.6.1.1.03.0.1.06	Defesa Sanitária Animal	5.042	1.513	3.529
1.6.1.1.03.0.1.07	Classificação de Produtos de Origem Vegetal	821.499		821.499
1.6.1.1.04.0.0.00	Serviços de Informação e Tecnologia	3.425	3.425	
1.6.1.1.04.0.1.00	Serviços de Informação e Tecnologia - Principal	3.425	3.425	
1.6.1.1.04.0.1.01	Serviços de Plataforma de Consultas aos Documentos Fiscais Eletrônicos	3.425	3.425	
1.6.2.0.00.0.0.00	Serviços e Atividades Referentes à Navegação e ao Transporte	300.000	300.000	
1.6.2.1.00.0.0.00	Serviços e Atividades Referentes à Navegação e ao Transporte	300.000	300.000	
1.6.2.1.02.0.0.00	Serviços de Transporte de Passageiros ou Mercadorias	300.000	300.000	
1.6.2.1.02.0.1.00	Serviços de Transporte - Principal	300.000	300.000	
1.6.2.1.02.0.1.02	Serviços de Terminais Rodoviários - Adm. Direta Poder Executivo	300.000	300.000	
1.6.3.0.00.0.0.00	Serviços e Atividades Referentes à Saúde	522.329.591		522.329.591
1.6.3.2.00.0.0.00	Serviços de Assistência à Saúde de Servidores Civis e Militares	522.329.591		522.329.591
1.6.3.2.01.0.0.00	Serviços de Assistência à Saúde Suplementar de Servidores Civis	522.329.591		522.329.591
1.6.3.2.01.0.1.00	Serviços de Assistência à Saúde Suplementar do Servidor Civil - Principal	522.325.926		522.325.926
1.6.3.2.01.0.1.01	Contribuição do Associado Ativo - Poder Executivo	96.078.448		96.078.448
1.6.3.2.01.0.1.02	Contribuição do Associado Ativo - Poder Judiciário	11.124.368		11.124.368
1.6.3.2.01.0.1.03	Contribuição do Associado Ativo - Poder Legislativo	1.065.537		1.065.537
1.6.3.2.01.0.1.04	Contribuição do Associado Ativo - Ministério Público	1.487.679		1.487.679



Sistema Integrado de Planejamento e Gestão Fiscal

Desenvolvido por INDRA

Módulo:

Elaboração da Lei Orçamentária Anual

Data e Hora da Emissão: 18/09/2023 às 17:52:08210

Emissor: SANDRO LUIZ BARBOSA

Página 1 de 26



Ano Base: 2024

Em R\$ 1,00

CÓDIGO	ESPECIFICAÇÃO	TOTAL	REC. TESOURO	OUTRAS FONTES
1.6.3.2.01.0.1.05	Contribuição do Associado Ativo- Tribunal de Contas	352.998		352.998
1.6.3.2.01.0.1.06	Contribuição do Associado Ativo - Empresas Superavitárias	3.838.418		3.838.418
1.6.3.2.01.0.1.07	Contribuição do Associado Ativo - Segurados Licenciados	355.697		355.697
1.6.3.2.01.0.1.10	Contribuição do Associado Inativo - Poder Executivo	136.009.147		136.009.147
1.6.3.2.01.0.1.11	Contribuição do Associado Inativo - Poder Judiciário	5.232.674		5.232.674
1.6.3.2.01.0.1.12	Contribuição do Associado Inativo - Poder Legislativo	1.024.368		1.024.368
1.6.3.2.01.0.1.13	Contribuição do Associado Inativo - Ministério Público	173.171		173.171
1.6.3.2.01.0.1.14	Contribuição do Associado Inativo - Tribunal de Contas	217.553		217.553
1.6.3.2.01.0.1.20	Contribuição do Associado Pensionista - Poder Executivo	18.842.747		18.842.747
1.6.3.2.01.0.1.23	Contribuição do Associado Pensionista - Ministério Público	40.558		40.558
1.6.3.2.01.0.1.30	Contribuição do Agregado Ativo - Poder Executivo	9.790.136		9.790.136
1.6.3.2.01.0.1.31	Contribuição do Agregado Ativo - Poder Judiciário	886.673		886.673
1.6.3.2.01.0.1.32	Contribuição do Agregado Ativo - Poder Legislativo	278.539		278.539
1.6.3.2.01.0.1.33	Contribuição do Agregado Ativo - Ministério Público	105.339		105.339
1.6.3.2.01.0.1.34	Contribuição do Agregado Ativo- Tribunal de Contas	100.601		100.601
1.6.3.2.01.0.1.35	Contribuição do Agregado Ativo - Empresas Superavitárias	381.332		381.332
1.6.3.2.01.0.1.40	Contribuição do Agregado Inativo - Poder Executivo	11.486.787		11.486.787
1.6.3.2.01.0.1.41	Contribuição do Agregado Inativo - Poder Judiciário	568.973		568.973
1.6.3.2.01.0.1.50	Contribuição do Agregado Pensionista	3.669		3.669
1.6.3.2.01.0.1.60	Coparticipação SC Saúde Auto Gestão Poder Executivo (manutenção)	111.306.565		111.306.565
1.6.3.2.01.0.1.61	Coparticipação SC Saúde UNIMED	17.762		17.762
1.6.3.2.01.0.1.62	Coparticipação UNISANTA	6.886		6.886



Sistema Integrado de Planejamento e Gestão Fiscal

Desenvolvido por INDRA

Módulo:

Elaboração da Lei Orçamentária Anual

Data e Hora da Emissão: 18/09/2023 às 17:52:08211

Emissor: SANDRO LUIZ BARBOSA



Ano Base: 2024

Em R\$ 1,00

CÓDIGO	ESPECIFICAÇÃO	TOTAL	REC. TESOURO	OUTRAS FONTES
1.6.3.2.01.0.1.63	Coparticipação Auto Gestão IPESC	2.536		2.536
1.6.3.2.01.0.1.71	Contribuição do Associado Ativo Militar - Poder Executivo	39.894.029		39.894.029
1.6.3.2.01.0.1.72	Contribuição do Associado Inativo Militar- Poder Executivo	48.601.350		48.601.350
1.6.3.2.01.0.1.73	Contribuição do Associado Pensionista Militar - Poder Executivo	8.537.493		8.537.493
1.6.3.2.01.0.1.74	Contribuição do Agregado Ativo Militar - Poder Executivo	1.285.561		1.285.561
1.6.3.2.01.0.1.75	Contribuição do Agregado Inativo Militar - Poder Executivo	5.309.137		5.309.137
1.6.3.2.01.0.1.77	Coparticipação SC Saúde Auto Gestão Poder Judiciário (implantação)	4.552.944		4.552.944
1.6.3.2.01.0.1.78	Coparticipação SC Saúde Auto Gestão Poder Legislativo (implantação)	640.724		640.724
1.6.3.2.01.0.1.79	Coparticipação SC Saúde Auto Gestão Ministério Público (implantação)	463.187		463.187
1.6.3.2.01.0.1.80	Coparticipação SC Saúde Auto Gestão Tribunal de Contas (implantação)	259.947		259.947
1.6.3.2.01.0.1.82	Coparticipação SC Saúde Auto Gestão Segurados Licenciados (implantação)	1.941.635		1.941.635
1.6.3.2.01.0.1.83	Coparticipação SC Saúde Auto Gestão Serventuários da Justiça	60.758		60.758
1.6.3.2.01.0.2.00	Serviços de Assistência à Saúde Suplementar do Servidor Civil - Multas e Juros	3.665		3.665
1.6.3.2.01.0.2.07	Multas e Juros da Contribuição do Associado Ativo - Segurados Licenciados	3.665		3.665
1.6.4.0.00.0.0.00	Serviços e Atividades Financeiras	2.534.973	2.534.973	
1.6.4.1.00.0.0.00	Serviços e Atividades Financeiras	2.534.973	2.534.973	
1.6.4.1.01.0.0.00	Retorno de Operações, Juros e Encargos Financeiros	2.534.973	2.534.973	
1.6.4.1.01.0.1.00	Retorno de Operações, Juros e Encargos Financeiros - Principal	2.534.973	2.534.973	
1.6.4.1.01.0.1.01	Retorno de Operações, Juros e Encargos Financeiros	2.534.973	2.534.973	
1.7.0.0.00.0.0.00	Transferências Correntes	10.280.884.901	8.288.572.990	1.992.311.911
1.7.1.0.00.0.0.00	Transferências da União e de suas Entidades	4.702.294.060	3.949.413.039	752.881.021
1.7.1.1.00.0.0.00	Transferências Decorrentes de Participação na Receita da União	2.710.565.816	2.710.565.816	



Sistema Integrado de Planejamento e Gestão Fiscal

Desenvolvido por INDRA

Módulo:

Elaboração da Lei Orçamentária Anual

Data e Hora da Emissão: 18/09/2023 às 17:52:08212

Emissor: SANDRO LUIZ BARBOSA



Ano Base: 2024

Em R\$ 1,00

CÓDIGO	ESPECIFICAÇÃO	TOTAL	REC. TESOURO	OUTRAS FONTES
1.7.1.1.50.0.0.00	Cota-Parte do Fundo de Participação dos Estados e do Distrito Federal - FPE	2.392.421.730	2.392.421.730	
1.7.1.1.50.0.1.00	Cota-Parte do Fundo de Participação dos Estados e do Distrito Federal - Principal	2.392.421.730	2.392.421.730	
1.7.1.1.50.0.1.01	Cota-Parte do Fundo de Participação dos Estados e do Distrito Federal	2.392.421.730	2.392.421.730	
1.7.1.1.53.0.0.00	Cota-Parte do Imposto s/Produtos Industrializados Estados Exportadores Produtos	288.938.131	288.938.131	
	Indust.			
1.7.1.1.53.0.1.00	Cota-Parte do Imposto S/Produtos Industr.- Estados Export.Produutos Industr.	288.938.131	288.938.131	
	-Principal			
1.7.1.1.53.0.1.01	Cota-Parte do IPI- Estadual	216.703.598	216.703.598	
1.7.1.1.53.0.1.02	Cota-Parte do IPI - Municipal	72.234.533	72.234.533	
1.7.1.1.54.0.0.00	Cota-Parte da Contribuição de Intervenção no Domínio Econômico	29.205.955	29.205.955	
1.7.1.1.54.0.1.00	Cota-Parte da Contribuição de Intervenção no Domínio Econômico - Principal	29.205.955	29.205.955	
1.7.1.1.54.0.1.01	Cota-Parte CIDE - Estadual	21.904.466	21.904.466	
1.7.1.1.54.0.1.02	Cota-Parte CIDE - Municipal	7.301.489	7.301.489	
1.7.1.2.00.0.0.00	Transferências das Compensações Financeiras pela Exploração de Recursos Naturais	41.059.560	41.059.560	
1.7.1.2.50.0.0.00	Cota-parte da Compensação Financeira pela Exploração de Recursos Hídricos	23.446.291	23.446.291	
1.7.1.2.50.0.1.00	Cota-parte da Compensação Financeira de Recursos Hídricos - Principal	23.446.291	23.446.291	
1.7.1.2.50.0.1.01	Cota-parte da Compensação Financeira de Recursos Hídricos	23.446.291	23.446.291	
1.7.1.2.51.0.0.00	Cota-parte da Compensação Financeira pela Exploração de Recursos Minerais -	5.370.280	5.370.280	
	CFEM			
1.7.1.2.51.0.1.00	Cota-parte da Compensação Financeira de Recursos Minerais - CFEM - Principal	5.370.280	5.370.280	
1.7.1.2.51.0.1.01	Cota-parte da Compensação Financeira de Recursos Minerais - CFEM	5.370.280	5.370.280	
1.7.1.2.52.0.0.00	Cota-parte da Compensação Financeira pela Produção de Petróleo	12.242.989	12.242.989	
1.7.1.2.52.4.1.00	Cota-Parte do Fundo Especial do Petróleo - FEP - Principal	12.242.989	12.242.989	
1.7.1.2.52.4.1.01	Cota-Parte do Fundo Especial do Petróleo - FEP	12.242.989	12.242.989	



Sistema Integrado de Planejamento e Gestão Fiscal

Desenvolvido por INDRA

Módulo:

Elaboração da Lei Orçamentária Anual

Data e Hora da Emissão: 18/09/2023 às 17:52:08213

Emissor: SANDRO LUIZ BARBOSA



Ano Base: 2024

Em R\$ 1,00

CÓDIGO	ESPECIFICAÇÃO	TOTAL	REC. TESOURO	OUTRAS FONTES
1.7.1.3.00.0.0.00	Transferências de Recursos do Sistema Único de Saúde – SUS	705.865.498		705.865.498
1.7.1.3.50.0.0.00	Transfer. Recursos do SUS - Repasses Fundo a Fundo - Bloco Manutenção ASPS	705.865.498		705.865.498
1.7.1.3.50.2.1.00	Transferência de Recursos do SUS - Atenção Especializada - Principal	670.612.309		670.612.309
1.7.1.3.50.2.1.01	MAC - Teto Financeiro	540.838.087		540.838.087
1.7.1.3.50.2.1.02	MAC - SAMU - Serviços de Atendimento Móvel de Urgência	18.047.761		18.047.761
1.7.1.3.50.2.1.10	FAEC - Sistema de Informação Ambulatorial - SIA	111.726.461		111.726.461
1.7.1.3.50.3.1.00	Transf. Recursos do SUS - Vigilância em Saúde - Principal	13.584.073		13.584.073
1.7.1.3.50.3.1.01	Vigilância Epidemiológica e Ambiental em Saúde	10.542.531		10.542.531
1.7.1.3.50.3.1.02	Vigilância Sanitária	3.041.542		3.041.542
1.7.1.3.50.4.1.00	Transf. de Recursos do SUS - Assistência Farmacêutica - Principal	21.539.116		21.539.116
1.7.1.3.50.4.1.01	Componente Básico da Assistência Farmacêutica	52.002		52.002
1.7.1.3.50.4.1.03	Componente Medicamentos de Dispensação Excepcional	21.487.114		21.487.114
1.7.1.3.50.5.1.00	Transf.de Recursos do Bloco de Manutenção das Ações e Serviços Públicos de Saúde-Princip	130.000		130.000
1.7.1.3.50.5.1.02	GESTÃO SUS - Implantação de Ações e Serviços de Saúde	130.000		130.000
1.7.1.4.00.0.0.00	Transferências de Recursos do Fundo Nacional do Desenvolvimento da Educação - FNDE	572.317.149	572.317.149	
1.7.1.4.50.0.0.00	Transferências do Salário-Educação	369.250.336	369.250.336	
1.7.1.4.50.0.1.00	Transferências do Salário-Educação - Principal	369.250.336	369.250.336	
1.7.1.4.50.0.1.01	Transferências do Salário-Educação	369.250.336	369.250.336	
1.7.1.4.51.0.0.00	Transferências Diretas do FNDE referentes ao Programa Dinheiro Direto na Escola - PDDE	500.000	500.000	
1.7.1.4.51.0.1.00	Transf.Diretas do FNDE referentes ao Programa Dinheiro Direto na Escola -PDDE	500.000	500.000	



Sistema Integrado de Planejamento e Gestão Fiscal

Desenvolvido por INDRA

Módulo:

Elaboração da Lei Orçamentária Anual

Data e Hora da Emissão: 18/09/2023 às 17:52:08214

Emissor: SANDRO LUIZ BARBOSA



Ano Base: 2024

Em R\$ 1,00

CÓDIGO	ESPECIFICAÇÃO	TOTAL	REC. TESOURO	OUTRAS FONTES
1.7.1.4.51.0.1.01	-Principal Transf.Diretas do FNDE referentes ao Programa Dinheiro Direto na Escola	500.000	500.000	
1.7.1.4.52.0.0.00	-PDDE Transferências referentes ao Programa Nacional de Alimentação Escolar - PNAE	73.093.016	73.093.016	
1.7.1.4.52.0.1.00	Transf.Diretas do FNDE ref. ao Programa Nacional de Alimentação Escolar -PNAE	73.093.016	73.093.016	
1.7.1.4.52.0.1.01	-Principal Transf.Diretas do FNDE ref. ao Programa Nacional de Alimentação Escolar - PNAE	73.093.016	73.093.016	
1.7.1.4.53.0.0.00	Transferências referentes ao Programa Nacional de Apoio ao Transporte do Escolar - PNATE	49.473.797	49.473.797	
1.7.1.4.53.0.1.00	Transferências referentes ao Programa Nacional de Apoio ao Transporte do Escolar - PNATE	49.473.797	49.473.797	
1.7.1.4.53.0.1.01	Transferências referentes ao Programa Nacional de Apoio ao Transporte do Escolar - PNATE	49.473.797	49.473.797	
1.7.1.4.99.0.0.00	Outras Transferências Diretas do Fundo Nacional do Desenvolvimento da Educação - FNDE	80.000.000	80.000.000	
1.7.1.4.99.0.1.00	Outras Transf. Diretas do Fundo Nacional do Desenvolvimento da Educação-FNDE	80.000.000	80.000.000	
1.7.1.4.99.0.1.01	- Principal Outras Transferências Diretas do Fundo Nacional do Desenvolvimento da Educação - FNDE	80.000.000	80.000.000	
1.7.1.6.00.0.0.00	Transferências de Recursos do Fundo Nacional de Assistência Social – FNAS	136.585		136.585
1.7.1.6.50.0.0.00	Transferências de Recursos do Fundo Nacional de Assistência Social – FNAS	136.585		136.585
1.7.1.6.50.0.1.00	Transferências de Recursos do Fundo Nacional de Assistência Social - FNAS - Principal	136.585		136.585
1.7.1.6.50.0.1.01	Transferências de Recursos do Fundo Nacional de Assistência Social - FNAS	136.585		136.585

Sistema Integrado de Planejamento e Gestão Fiscal
Desenvolvido por INDRA



Ano Base: 2024

Em R\$ 1,00

CÓDIGO	ESPECIFICAÇÃO	TOTAL	REC. TESOURO	OUTRAS FONTES
1.7.1.7.00.0.0.00	Transferências de Convênios da União e de Suas Entidades	48.295.291	16.634.679	31.660.612
1.7.1.7.51.0.0.00	Transferências de Convênios da União Destinadas a Programas de Educação	14.234.679	14.234.679	
1.7.1.7.51.0.1.00	Transferências de Convênios da União Destinadas a Programas de Educação -	14.234.679	14.234.679	
	Principal			
1.7.1.7.51.0.1.03	Transf.Convênios da União Destinadas a Programas de Educação - Adm.Indireta	14.234.679	14.234.679	
	FR 1.570.228			
1.7.1.7.52.0.0.00	Transferências de Convênios da União Destinadas a Programas de Assistência	1.200.000	1.200.000	
	Social			
1.7.1.7.52.0.1.00	Transf. de Convênios da União Destinadas a Programas de Assistência Social -	1.200.000	1.200.000	
	Principal			
1.7.1.7.52.0.1.01	Transf.Convênios da União Destin. a Programas de Assist.Social - Adm.Direta	1.200.000	1.200.000	
	FR 1.665.128			
1.7.1.7.99.0.0.00	Outras Transferências de Convênios da União e de Suas Entidades	32.860.612	1.200.000	31.660.612
1.7.1.7.99.0.1.00	Outras Transferências de Convênios da União - Principal	32.860.612	1.200.000	31.660.612
1.7.1.7.99.0.1.98	Outras Transf. Convênios União - Adm. Direta - Poder Executivo	1.200.000	1.200.000	
1.7.1.7.99.0.1.99	Outras Transf. Convênios União - Poderes e Adm. Indireta	31.660.612		31.660.612
1.7.1.9.00.0.0.00	Outras Transferências de Recursos da União e de suas Entidades	624.054.161	608.835.835	15.218.326
1.7.1.9.53.0.0.00	Transferências de Recursos do Fundo Penitenciário Nacional - FUNPEN	1.117.761		1.117.761
1.7.1.9.53.0.1.00	Transferências de Recursos do Fundo Penitenciário Nacional - FUNPEN - Principal	1.117.761		1,117,761
1.7.1.9.53.0.1.01	Transferências de Recursos do Fundo Penitenciário Nacional - FUNPEN	1,117,761		1,117,761
1.7.1.9.54.0.0.00	Transferências de Recursos do Fundo Nacional de Segurança Pública - FNSP	3.000.000		3.000.000
1.7.1.9.54.1.1.00	Transferências Rec.do Fundo Nacional de Segurança Pública -FNSP -	3.000.000		3.000.000
	Obrigatórias-Principal			
1.7.1.9.54.1.1.01	Transferências de Recursos do Fundo Nacional de Segurança Pública -	3.000.000		3.000.000



Sistema Integrado de Planejamento e Gestão Fiscal

Desenvolvido por INDRA

Módulo:

Elaboração da Lei Orçamentária Anual

Data e Hora da Emissão: 18/09/2023 às 17:52:08216

Emissor: SANDRO LUIZ BARBOSA

Página 1 de 26



Ano Base: 2024

Em R\$ 1,00

CÓDIGO	ESPECIFICAÇÃO	TOTAL	REC. TESOURO	OUTRAS FONTES
Obrigatórias				
1.7.1.9.57.0.0.00	Transferência Especial da União	936.180		936.180
1.7.1.9.57.0.1.00	Transferência Especial da União - Principal	936.180		936.180
1.7.1.9.57.0.1.02	Transferência Especial - EC nº 105/2019 - Adm. Indireta P. Executivo	936.180		936.180
1.7.1.9.62.0.0.00	Transf.da Compensação Financeira das Perdas c/Arrecadação ICMS-Art.3, §4, LC	597.500.000	597.500.000	
194/2022				
1.7.1.9.62.0.1.00	Transf. da Compensação Financ. das Perdas c/Arrecadação ICMS art.3º LC	597.500.000	597.500.000	
194/2022 Principa				
1.7.1.9.62.0.1.01	Transf. da Compensação Financ. das Perdas c/Arrecadação ICMS art.3º LC	597.500.000	597.500.000	
194/2022				
1.7.1.9.99.0.0.00	Outras Transferências de Recursos da União e de suas Entidades	21.500.220	11.335.835	10.164.385
1.7.1.9.99.0.1.00	Outras Transferências de Recursos da União e de suas Entidades - Principal	21.500.220	11.335.835	10.164.385
1.7.1.9.99.0.1.98	Outras Transferências da União - Adm. Direta - Poder Executivo	11.335.835	11.335.835	
1.7.1.9.99.0.1.99	Outras Transferências da União - Poderes e Adm. Indireta	10.164.385		10.164.385
1.7.3.0.00.0.0.00	Transferências dos Municípios e de suas Entidades	29.554.665		29.554.665
1.7.3.2.00.0.0.00	Transferências de Convênios dos Municípios e de Suas Entidades	29.554.665		29.554.665
1.7.3.2.51.0.0.00	Transferências de Convênios dos Municípios destinadas a Programas de Educação	42.780		42.780
1.7.3.2.51.0.1.00	Transferências de Convênios dos Municípios destinadas a Programas de	42.780		42.780
Educação- Principal				
1.7.3.2.51.0.1.02	Transf. de Convênios dos Municípios destinadas a Programas de Educação -	42.780		42.780
Adm. Indireta				
1.7.3.2.99.0.0.00	Outras Transferências de Convênios dos Municípios e de Suas Entidades	29.511.885		29.511.885
1.7.3.2.99.0.1.00	Outras Transferências de Convênios dos Municípios - Principal	29.511.885		29.511.885
1.7.3.2.99.0.1.01	Outras Transferências dos Municípios para Segurança Pública	150.000		150.000



Sistema Integrado de Planejamento e Gestão Fiscal

Desenvolvido por INDRA

Módulo:

Elaboração da Lei Orçamentária Anual

Data e Hora da Emissão: 18/09/2023 às 17:52:08217

Emissor: SANDRO LUIZ BARBOSA



Ano Base: 2024

Em R\$ 1,00

CÓDIGO	ESPECIFICAÇÃO	TOTAL	REC. TESOURO	OUTRAS FONTES
1.7.3.2.99.0.1.02	Transferências de Convênios dos Municípios - Convênios de Trânsito	27.379.146		27.379.146
1.7.3.2.99.0.1.99	Outras Transferências de Convênios dos Municípios - Poderes e Adm. Indireta	1.982.739		1.982.739
1.7.4.0.00.0.0.00	Transferências de Instituições Privadas	1.210.498.075	768.943	1.209.729.132
1.7.4.1.00.0.0.00	Transferências de Instituições Privadas	1.210.498.075	768.943	1.209.729.132
1.7.4.1.99.0.0.00	Outras Transferências de Instituições Privadas	1.210.498.075	768.943	1.209.729.132
1.7.4.1.99.0.1.00	Outras Transferências de Instituições Privadas - Principal	1.210.498.075	768.943	1.209.729.132
1.7.4.1.99.0.1.01	Out.Transf.Instituições Privadas - Convênios, Ajustes e Acordos - Poderes e Adm.Indireta	10.791.077		10.791.077
1.7.4.1.99.0.1.08	Transferências de Instituições Privadas - Manutenção do Ensino Superior - FR	226.902.373		226.902.373
1.599.265				
1.7.4.1.99.0.1.09	Transferências de Instituições Privadas - Receita Agroindustrial - FDR - FR	53.704.991		53.704.991
1.759.266				
1.7.4.1.99.0.1.11	Transferências de Instituições Privadas - para FAPESC - FR 1.749.269	2.562.811	768.843	1.793.968
1.7.4.1.99.0.1.12	Transferências de Instituições Privadas -Adm. Indireta FR 1.799.269	44.896.071		44.896.071
1.7.4.1.99.0.1.14	Doações Espontâneas - Administração Direta - Poder Executivo	100	100	
1.7.4.1.99.0.1.16	Doações Fundo Est. Prom. Social e Erradicação da Pobreza - Lei 18334-2022	871.487.792		871.487.792
1.7.4.1.99.0.1.17	Transferências de Instituições Privadas - Vinculadas a Saúde FR 1.659.269	152.860		152.860
1.7.5.0.00.0.0.00	Transferências de Outras Instituições Públicas	4.338.391.008	4.338.391.008	
1.7.5.1.00.0.0.00	Transf.Rec.do Fundo de Manut.Desenv. Educação Básica e de Valorização Prof. Educ.	4.338.391.008	4.338.391.008	
-FUNDEB				
1.7.5.1.50.0.0.00	Transf.Rec.do Fundo de Manut.Desenv.Educação Básica e de Valorização Prof.Educ.	4.338.391.008	4.338.391.008	
-FUNDEB				
1.7.5.1.50.0.1.00	Transf.Rec.do Fundo de Manut.Desenv.Educação Básica e de Valorização Prof.Educ.-FUNDEB	4.338.391.008	4.338.391.008	



Sistema Integrado de Planejamento e Gestão Fiscal

Desenvolvido por INDRA

Módulo:

Elaboração da Lei Orçamentária Anual

Data e Hora da Emissão: 18/09/2023 às 17:52:08218

Emissor: SANDRO LUIZ BARBOSA



Ano Base: 2024

Em R\$ 1,00

CÓDIGO	ESPECIFICAÇÃO	TOTAL	REC. TESOURO	OUTRAS FONTES
1.7.5.1.50.0.1.01	Transferências de Recursos do FUNDEB	4.338.391.008	4.338.391.008	
1.7.9.0.00.0.0.00	Demais Transferências Correntes	147.093		147.093
1.7.9.1.00.0.0.00	Transferências de Pessoas Físicas	147.093		147.093
1.7.9.1.50.0.0.00	Transferências de Pessoas Físicas - Programas de Saúde	145.216		145.216
1.7.9.1.50.0.1.00	Transferências de Pessoas Físicas - Programas de Saúde - Principal	145.216		145.216
1.7.9.1.50.0.1.01	Transferências de Pessoas Físicas - Programas de Saúde - FR 1.659.269	145.216		145.216
1.7.9.1.99.0.0.00	Outras Transferências de Pessoas Físicas	1.877		1.877
1.7.9.1.99.0.1.00	Outras Transferências de Pessoas Físicas - Principal	1.877		1.877
1.7.9.1.99.0.1.99	Outras Transferências de Pessoas Físicas - Poderes e Adm. Indireta	1.877		1.877
1.9.0.0.00.0.0.00	Outras Receitas Correntes	594.528.385	307.696.663	286.831.722
1.9.1.0.00.0.0.00	Multas Administrativas, Contratuais e Judiciais	192.086.823	118.306.062	73.780.761
1.9.1.1.00.0.0.00	Multas Administrativas, Contratuais e Judiciais	192.086.823	118.306.062	73.780.761
1.9.1.1.01.0.0.00	Multas Previstas em Legislação Específica	165.219.764	107.814.540	57.405.224
1.9.1.1.01.0.1.00	Multas Previstas em Legislação Específica - Principal	164.023.133	106.646.827	57.376.306
1.9.1.1.01.0.1.01	Multas por Infração à Legislação de Trânsito - Poderes e Adm. Indireta	44.770.533	13.431.160	31.339.373
1.9.1.1.01.0.1.03	Multas por Auto de Infração - Adm. Direta - Poder Executivo	25.000.000	25.000.000	
1.9.1.1.01.0.1.04	Multas por Auto de Infração - Poderes e Adm. Indireta	2.200.921	138.696	2.062.225
1.9.1.1.01.0.1.05	Multas - Medidas Compensatórias - Termos de Ajuste de Conduta	19.358.513	167.554	19.190.959
1.9.1.1.01.0.1.06	Multas por Infração a Legislação da Vigilância Sanitária - FR 1.799.269	470.000		470.000
1.9.1.1.01.0.1.08	Multas por Infração à Legislação de Trânsito - Adm. Direta P. Executivo	67.333.557	67.333.557	
1.9.1.1.01.0.1.09	Multas por Infração à Legislação de Operação do Transp. Rodoviário-Adm. Direta	226.706	226.706	
P.Exec.				
1.9.1.1.01.0.1.11	Prestações Pecuniárias - MP/SC x Adm. Indireta	3.892.121		3.892.121

Sistema Integrado de Planejamento e Gestão Fiscal
Desenvolvido por INDRA



Ano Base: 2024

Em R\$ 1,00

CÓDIGO	ESPECIFICAÇÃO	TOTAL	REC. TESOUREIRO	OUTRAS FONTES
1.9.1.1.01.0.1.15	Multas por Infração a Legislação da Vigilância Sanitária - FR 1.659.269	601.500	180.450	421.050
1.9.1.1.01.0.1.96	Outras Multas Previstas em Legislação Específica - Poderes e Adm.Indireta - FR	826	248	578
1.501.269				
1.9.1.1.01.0.1.97	Outras Multas Previstas em Legislação Específica - Ad.Direta-P. Executivo - FR	168.456	168.456	
1.501.169				
1.9.1.1.01.0.2.00	Multas Previstas em Legislação Específica - Multas e Juros de Mora	33.478	33.478	
1.9.1.1.01.0.2.03	Multas e Juros de Auto de Infração - Adm. Direta - Poder Executivo	33.478	33.478	
1.9.1.1.01.0.3.00	Multas Previstas em Legislação Específica - Dívida Ativa	480.555	456.741	23.814
1.9.1.1.01.0.3.07	Dívida Ativa da Multa Ato Atentatório Exercício de Jurisdição - TJSC	23.814		23.814
1.9.1.1.01.0.3.08	Dívida Ativa de Multas por Infração a Legislação de Trânsito - Adm. Direta	446.741	446.741	
P.Executivo				
1.9.1.1.01.0.3.09	Dívida Ativa de Multas por Infração à Leg. de Operação do Transp.Rodov.	10.000	10.000	
-Adm.Direta P.Ex.				
1.9.1.1.01.0.4.00	Multas Previstas em Legislação Específica -Dívida Ativa - Multas e Juros de Mora da	682.598	677.494	5.104
Dívi				
1.9.1.1.01.0.4.07	Multas e Juros da Dívida Ativa da Multa Ato Atentatório Exercício de Jurisdição -	5.104		5.104
TJSC				
1.9.1.1.01.0.4.09	Multas e Juros da Dív.Ativa por Infração à Leg.Operação do Transp.Rodov.	677.494	677.494	
-Adm.Direta P.Ex				
1.9.1.1.04.0.0.00	Multas Previstas na Legislação sobre Defesa dos Direitos Difusos	685.828		685.828
1.9.1.1.04.0.3.00	Multas Previstas na Legislação sobre Defesa dos Direitos Difusos - Dívida Ativa	577.635		577.635
1.9.1.1.04.0.3.01	Dívida Ativa de Multas Aplicadas pelo PROCON	577.635		577.635
1.9.1.1.04.0.4.00	Multas Previstas Legislação sobre Defesa dos Direitos Difusos -Dív.Ativa -Multas e	108.193		108.193
Juros				
1.9.1.1.04.0.4.01	Multas e Juros da Dívida Ativa de Multas Aplicadas pelo PROCON	108.193		108.193



Sistema Integrado de Planejamento e Gestão Fiscal

Desenvolvido por INDRA

Módulo:

Elaboração da Lei Orçamentária Anual

Data e Hora da Emissão: 18/09/2023 às 17:52:08220

Emissor: SANDRO LUIZ BARBOSA



Ano Base: 2024

Em R\$ 1,00

CÓDIGO	ESPECIFICAÇÃO	TOTAL	REC. TESOURO	OUTRAS FONTES
1.9.1.1.06.0.0.00	Multas por Danos Ambientais	8.449.580	2.534.874	5.914.706
1.9.1.1.06.1.1.00	Multas Administrativas por Danos Ambientais - Principal	7.400.647	2.220.194	5.180.453
1.9.1.1.06.1.1.01	Multas por Danos ao Meio Ambiente	7.400.647	2.220.194	5.180.453
1.9.1.1.06.1.3.00	Multas Administrativas por Danos Ambientais - Dívida Ativa	719.306	215.792	503.514
1.9.1.1.06.1.3.01	Dívida Ativa de Multas por Danos ao Meio Ambiente	719.306	215.792	503.514
1.9.1.1.06.1.4.00	Multas Administrativas por Danos Ambientais - Dívida Ativa - Multas e Juros	329.627	98.888	230.739
1.9.1.1.06.1.4.01	Multas e Juros da Dívida Ativa de Multas por Danos ao Meio Ambiente	329.627	98.888	230.739
1.9.1.1.07.0.0.00	Multas Aplicadas pelos Tribunais de Contas	955.924	955.924	
1.9.1.1.07.0.1.00	Multas Aplicadas pelos Tribunais de Contas - Principal	955.924	955.924	
1.9.1.1.07.0.1.02	Multas Aplicadas pelos Tribunais de Contas - FR 1.501.169	955.924	955.924	
1.9.1.1.08.0.0.00	Multas Decorrentes de Sentenças Judiciais	7.287.889	708.681	6.579.208
1.9.1.1.08.0.1.00	Multas Decorrentes de Sentenças Judiciais - Principal	7.287.889	708.681	6.579.208
1.9.1.1.08.0.1.01	Multas Decorrentes Sentença Penal Condenatória - Adm.Direta - Poder Executivo	396.002	396.002	
1.9.1.1.08.0.1.02	Multas Compensatórias por Sentenças Judiciais	4.803.849	1.155	4.802.694
1.9.1.1.08.0.1.03	Multas Decorrentes Sentença Penal Condenatória - Poderes e Adm.Indireta	1.776.514		1.776.514
1.9.1.1.08.0.1.04	Multa Cominatória decorrente de Sentença Judicial - Adm. Direta Poder Executivo	307.710	307.710	
1.9.1.1.08.0.1.05	Multa por Litigância de Má-Fé - Adm. Direta Poder Executivo	3.814	3.814	
1.9.1.1.09.0.0.00	Multas e Juros Previstos em Contratos	9.487.838	6.292.043	3.195.795
1.9.1.1.09.0.1.00	Multas e Juros Previstos em Contratos - Principal	9.481.338	6.292.043	3.189.295
1.9.1.1.09.0.1.01	Multas e Juros Previstos em Contrato - Adm. Direta - Poder Executivo	6.200.454	6.200.454	
1.9.1.1.09.0.1.02	Multas e Juros Previstos em Contrato -Poderes e Adm. Indireta	2.110.748	91.589	2.019.159
1.9.1.1.09.0.1.03	Multas e Juros Previstos em Contrato - Vinculados a Saúde FR 1.659.269	1.170.136		1.170.136
1.9.1.1.09.0.3.00	Multas e Juros Previstos em Contratos - Dívida Ativa	6.500		6.500



Sistema Integrado de Planejamento e Gestão Fiscal

Desenvolvido por INDRA

Módulo:

Elaboração da Lei Orçamentária Anual

Data e Hora da Emissão: 18/09/2023 às 17:52:08221

Emissor: SANDRO LUIZ BARBOSA



Ano Base: 2024

Em R\$ 1,00

CÓDIGO	ESPECIFICAÇÃO	TOTAL	REC. TESOURO	OUTRAS FONTES
1.9.1.1.09.0.3.02	Dívida Ativa das Multas e Juros Previstos em Contrato - Poderes e Adm. Indireta	6.500		6.500
1.9.2.0.00.0.0.00	Indenizações, Restituições e Ressarcimentos	175.984.323	134.053.144	41.931.179
1.9.2.1.00.0.0.00	Indenizações	21.142.230	17.039.052	4.103.178
1.9.2.1.01.0.0.00	Indenizações por Danos Causados ao Patrimônio Público	17.053.757	16.937.425	116.332
1.9.2.1.01.0.1.00	Indenizações por Danos Causados ao Patrimônio Público - Principal	17.053.757	16.937.425	116.332
1.9.2.1.01.0.1.01	Indenizações por Danos ao Patrimônio Público- Adm. Direta Poder Executivo	16.930.239	16.930.239	
1.9.2.1.01.0.1.02	Indenizações por Danos ao Patrimônio Público - Poderes e Adm. Indireta	105.939	7.186	98.753
1.9.2.1.01.0.1.03	Indenizações por Danos ao Patrimônio Público - Vinculadas a Saúde - FR	17.579		17.579
	1.659.269			
1.9.2.1.99.0.0.00	Outras Indenizações	4.088.473	101.627	3.986.846
1.9.2.1.99.0.1.00	Outras Indenizações - Principal	4.088.473	101.627	3.986.846
1.9.2.1.99.0.1.03	Outras Indenizações - Acordo de Leniência - Vinculadas a Saúde - FR 1.659.269	3.947.587		3.947.587
1.9.2.1.99.0.1.98	Outras Indenizações FR 1.501.169 - Adm. Direta Poder Executivo	101.627	101.627	
1.9.2.1.99.0.1.99	Outras Indenizações FR 1.501.269 - Poderes e Adm. Indireta	39.259		39.259
1.9.2.2.00.0.0.00	Restituições	66.327.501	57.678.504	8.648.997
1.9.2.2.01.0.0.00	Restituição de Convênios	25.817.790	21.958.169	3.859.621
1.9.2.2.01.1.1.00	Restituição de Convênios - Primárias - Principal	25.817.790	21.958.169	3.859.621
1.9.2.2.01.1.1.01	Restituições de Convênios - FR 1.501.101	18.123.143	18.123.143	
1.9.2.2.01.1.1.16	Restituições de Convênios - FR 1.754.191	3.834.026	3.834.026	
1.9.2.2.01.1.1.18	Restituições de Convênios - FR 1.600.223	14.380		14.380
1.9.2.2.01.1.1.27	Restituições de Convênios - FR 1.501.261	3.069.598		3.069.598
1.9.2.2.01.1.1.29	Restituições de Convênios - FR 1.599.265	339.445		339.445
1.9.2.2.01.1.1.32	Restituições de Convênios - FR 1.759.266	436.198		436.198



Sistema Integrado de Planejamento e Gestão Fiscal

Desenvolvido por INDRA

Módulo:

Elaboração da Lei Orçamentária Anual

Data e Hora da Emissão: 18/09/2023 às 17:52:08222

Emissor: SANDRO LUIZ BARBOSA



Ano Base: 2024

Em R\$ 1,00

CÓDIGO	ESPECIFICAÇÃO	TOTAL	REC. TESOURO	OUTRAS FONTES
1.9.2.2.01.1.1.35	Restituições de Convênios - FR 1.501.129	1.000	1.000	
1.9.2.2.06.0.0.00	Restituição de Despesas de Exercícios Anteriores	39.704.968	35.040.924	4.664.044
1.9.2.2.06.3.1.00	Restituição de Despesas Primárias de Exercícios Anteriores - Principal	39.570.853	35.040.924	4.529.929
1.9.2.2.06.3.1.01	Recuperação de Despesas de Exerc. Anteriores - FR 1.501.101	30.735.440	30.735.440	
1.9.2.2.06.3.1.02	Recuperação de Despesas de Exerc. Anteriores - FR 1.753.111	529.476	529.476	
1.9.2.2.06.3.1.04	Recuperação de Despesas de Exerc. Anteriores - FR 1.550.120	1.916.711	1.916.711	
1.9.2.2.06.3.1.09	Recuperação de Despesas de Exerc. Anteriores - FR 1.540.131	1.851.747	1.851.747	
1.9.2.2.06.3.1.20	Recuperação de Despesas de Exerc. Anteriores - FR 1.600.223	391.636		391.636
1.9.2.2.06.3.1.23	Recuperação de Despesas de Exerc. Anteriores - FR 1.749.229	63.955		63.955
1.9.2.2.06.3.1.24	Recuperação de Despesas de Exerc. Anteriores - FR 1.501.240	594.763		594.763
1.9.2.2.06.3.1.25	Recuperação de Despesas de Exerc. Anteriores - FR 1.800.250	2.419.484		2.419.484
1.9.2.2.06.3.1.27	Recuperação de Despesas de Exerc. Anteriores - FR 1.501.260	795		795
1.9.2.2.06.3.1.29	Recuperação de Despesas de Exerc. Anteriores - FR 1.759.266	67.045		67.045
1.9.2.2.06.3.1.30	Recuperação de Despesas de Exerc. Anteriores - FR 1.501.269	201.201		201.201
1.9.2.2.06.3.1.33	Recuperação de Despesas de Exerc. Anteriores - FR 1.501.299	123.564		123.564
1.9.2.2.06.3.1.34	Recuperação de Despesas de Exerc. Anteriores - FR 1.753.219	7.670		7.670
1.9.2.2.06.3.1.36	Recuperação de Despesas de Exerc. Anteriores - FR 1.802.250	21.626		21.626
1.9.2.2.06.3.1.37	Recuperação de Despesas de Exerc. Anteriores - FR 1.708.129	284	284	
1.9.2.2.06.3.1.38	Recuperação de Despesas de Exerc. Anteriores - FR 1.659.285	14.070		14.070
1.9.2.2.06.3.1.41	Recuperação de Despesas de Exerc. Anteriores - FR 1.803.250	624.120		624.120
1.9.2.2.06.3.1.42	Recuperação de Despesas de Exerc. Anteriores - FR 1.720.129	7.266	7.266	
1.9.2.2.06.3.3.00	Restituição de Despesas Primárias de Exercícios Anteriores - Dívida Ativa	81.370		81.370



Sistema Integrado de Planejamento e Gestão Fiscal

Desenvolvido por INDRA

Módulo:

Elaboração da Lei Orçamentária Anual

Data e Hora da Emissão: 18/09/2023 às 17:52:08223

Emissor: SANDRO LUIZ BARBOSA



Ano Base: 2024

Em R\$ 1,00

CÓDIGO	ESPECIFICAÇÃO	TOTAL	REC. TESOURO	OUTRAS FONTES
1.9.2.2.06.3.3.30	Dívida Ativa da Recuperação de Despesas de Exerc. Anteriores - FR 1.501.269	81.370		81.370
1.9.2.2.06.3.4.00	Restituição de Despesas Primárias de Exercícios Anteriores - Dívida Ativa-Multas e	52.745		52.745
	Juros			
1.9.2.2.06.3.4.30	Multas e Juros da Dívida Ativa de Despesas de Exercícios Anteriores - FR	52.745		52.745
	1.501.269			
1.9.2.2.99.0.0.00	Outras Restituições	804.743	679.411	125.332
1.9.2.2.99.0.1.00	Outras Restituições - Principal	804.743	679.411	125.332
1.9.2.2.99.0.1.01	Restituição em Folha de Pagamento - FR 1.501.101	549.891	549.891	
1.9.2.2.99.0.1.04	Restituição em Folha de Pagamento - FR 1.540.131	129.520	129.520	
1.9.2.2.99.0.1.11	Restituição em Folha de Pagamento - FR 1.501.269	124.066		124.066
1.9.2.2.99.0.1.14	Restituição em Folha de Pagamento - FR 1.501.299	1.266		1.266
1.9.2.3.00.0.0.00	Ressarcimentos	88.514.592	59.335.588	29.179.004
1.9.2.3.99.0.0.00	Outros Ressarcimentos	88.514.592	59.335.588	29.179.004
1.9.2.3.99.0.1.00	Outros Ressarcimentos - Principal	88.514.592	59.335.588	29.179.004
1.9.2.3.99.0.1.01	Ressarcimento de Pessoal Cedido - FR 1.501.101	45.989.018	45.989.018	
1.9.2.3.99.0.1.02	Ressarcimento de Pessoal Cedido - FR 1.753.111	688.428	688.428	
1.9.2.3.99.0.1.04	Ressarcimento de Pessoal Cedido - FR 1.802.250	275.294		275.294
1.9.2.3.99.0.1.08	Ressarcimento de Pessoal Cedido - FR 1.540.131	69.311	69.311	
1.9.2.3.99.0.1.27	Ressarcimento de Ações Judiciais - SAS	263.824		263.824
1.9.2.3.99.0.1.29	Ressarcimento de Ações Judiciais - SCTIE	1.931.845		1.931.845
1.9.2.3.99.0.1.30	Ressarcimento Utilização Sistema Informatizado - Vistoria Veicular - Adm. Indireta	35.751.918	10.725.575	25.026.343
1.9.2.3.99.0.1.70	Outros Ressarcimentos - FR 1.501.101	1.659.034	1.659.034	
1.9.2.3.99.0.1.71	Outros Ressarcimentos - FR 1.753.111	161.487	161.487	

Sistema Integrado de Planejamento e Gestão Fiscal
Desenvolvido por INDRA



Ano Base: 2024

Em R\$ 1,00

CÓDIGO	ESPECIFICAÇÃO	TOTAL	REC. TESOURO	OUTRAS FONTES
1.9.2.3.99.0.1.72	Outros Ressarcimentos - FR 1.501.169	42.735	42.735	
1.9.2.3.99.0.1.73	Outros Ressarcimentos - FR 1.501.269	227.687		227.687
1.9.2.3.99.0.1.74	Outros Ressarcimentos - FR 1.753.219	50.000		50.000
1.9.2.3.99.0.1.75	Outros Ressarcimentos - FR 1.659.269	1.404.011		1.404.011
1.9.3.0.00.0.0.00	Bens, Direitos e Valores Incorporados ao Patrimônio Público	203.278	36.213	167.065
1.9.3.1.00.0.0.00	Bens, Direitos e Valores Incorporados ao Patrimônio Público	203.278	36.213	167.065
1.9.3.1.01.0.0.00	Bens, Direitos e Valores Perdidos em Favor do Poder Público em Crimes Comuns	1.000	1.000	
1.9.3.1.01.0.1.00	Bens, Direitos e Valores Perdidos em Favor do Poder Público em Crimes Comuns	1.000	1.000	
	- Principal			
1.9.3.1.01.0.1.02	Bens,Direitos e Valores Perdidos Favor Poder Público Crimes Comuns-Ad.Direta	1.000	1.000	
	P.Executivo			
1.9.3.1.03.0.0.00	Depósitos Abandonados (Dinheiro e/ou Objetos de Valor)	25.213	25.213	
1.9.3.1.03.0.1.00	Depósitos Abandonados (Dinheiro e/ou Objetos de Valor) - Principal	25.213	25.213	
1.9.3.1.03.0.1.01	Depósitos Abandonados - Adm. Direta Poder Executivo	25.213	25.213	
1.9.3.1.05.0.0.00	Receitas Reconhecidas por Força de Decisões Judiciais e de Tribunais	167.065		167.065
	Administrativos			
1.9.3.1.05.0.1.00	Receitas Reconhecidas por Força de Decisões Judiciais e de Tribunais Admin.-	167.065		167.065
	Principal			
1.9.3.1.05.0.1.02	Receitas Reconhecidas por Força de Decisões Judiciais-Poderes e	35.162		35.162
	Ad.Indireta-FR 1.899.269			
1.9.3.1.05.0.1.03	Receitas Reconhecidas por Força de Decisões Judiciais-Poderes e	131.903		131.903
	Ad.Indireta-FR 1.501.269			
1.9.3.1.99.0.0.00	Bens, Direitos e Val.Perdidos em Favor do Poder Público por Demais Infrações ou	10.000	10.000	
	Crimes			



Sistema Integrado de Planejamento e Gestão Fiscal

Desenvolvido por INDRA

Módulo:

Elaboração da Lei Orçamentária Anual

Data e Hora da Emissão: 18/09/2023 às 17:52:08225

Emissor: SANDRO LUIZ BARBOSA



Ano Base: 2024

Em R\$ 1,00

CÓDIGO	ESPECIFICAÇÃO	TOTAL	REC. TESOURO	OUTRAS FONTES
1.9.3.1.99.0.1.00	Bens,Direitos/Val.Perdidos Favor Poder Público por Demais Infrações ou Crimes-Principal	10.000	10.000	
1.9.3.1.99.0.1.02	Bens,Dir.e Val. Perdidos Favor do Poder Público Demais Infrações e Crimes - Adm. Direta	10.000	10.000	
1.9.9.0.00.0.0.00	Demais Receitas Correntes	226.253.961	55.301.244	170.952.717
1.9.9.9.00.0.0.00	Outras Receitas Correntes	226.253.961	55.301.244	170.952.717
1.9.9.9.03.0.0.00	Compensações Financeiras entre os Regimes de Previdência	65.001.224		65.001.224
1.9.9.9.03.0.1.00	Compensações Financeiras entre os Regimes de Previdência	65.001.224		65.001.224
1.9.9.9.03.0.1.01	Compensações Financeiras entre os Regimes de Previdência	64.845.194		64.845.194
1.9.9.9.03.0.1.02	Compensações Financeiras entre os Regimes de Previdência - Militares	156.030		156.030
1.9.9.9.12.0.0.00	Encargos Legais pela Inscrição em Dívida Ativa e Receitas de Ônus de Sucumbência	60.234.040		60.234.040
1.9.9.9.12.2.1.00	Ônus de Sucumbência - Principal	60.234.040		60.234.040
1.9.9.9.12.2.1.01	Honorários Advocatícios - Poderes e Adm. Indireta	747.473		747.473
1.9.9.9.12.2.1.03	Honorários Advocatícios - Vinculados a Fundos	59.486.567		59.486.567
1.9.9.9.99.0.0.00	Outras Receitas	101.018.697	55.301.244	45.717.453
1.9.9.9.99.2.1.00	Outras Receitas Não Arrecadadas e Não Projetadas pela RFB - Primárias - Principal	13.915.180	10.000	13.905.180
1.9.9.9.99.2.1.98	Outras Receitas - Adm. Direta Poder Executivo	10.000	10.000	
1.9.9.9.99.2.1.99	Outras Receitas -Poderes e Adm. Indireta	13.905.180		13.905.180
1.9.9.9.99.2.3.00	Outras Receitas Não Arrecadadas e Não Projetadas pela RFB - Primárias - Dívida Ativa	55.265.708	52.851.505	2.414.203
1.9.9.9.99.2.3.02	Dívida Ativa de Outras Receitas - Vinculadas a Saúde - FR 1.659.269	193.367		193.367
1.9.9.9.99.2.3.98	Dívida Ativa de Outras Receitas - Adm. Direta do Poder Executivo	52.043.109	52.043.109	



Sistema Integrado de Planejamento e Gestão Fiscal

Desenvolvido por INDRA

Módulo:

Elaboração da Lei Orçamentária Anual

Data e Hora da Emissão: 18/09/2023 às 17:52:08226

Emissor: SANDRO LUIZ BARBOSA

Página 1 de 26



Ano Base: 2024

Em R\$ 1,00

CÓDIGO	ESPECIFICAÇÃO	TOTAL	REC. TESOURO	OUTRAS FONTES
1.9.9.9.99.2.3.99	Dívida Ativa de Outras Receitas - Poderes e Adm. Indireta	3.029.232	808.396	2.220.836
1.9.9.9.99.2.4.00	Outras Receitas Não Arrecadadas e Não Projetadas pela RFB	4.963.164	2.439.739	2.523.425
	-Primárias-D.A.Multas e Juros			
1.9.9.9.99.2.4.02	Multas e Juros da Dívida Ativa de Outras Receitas - Vinculadas a Saúde - FR	10.700		10.700
	1.659.269			
1.9.9.9.99.2.4.98	Multas e Juros da Dívida Ativa de Outras Receitas - Adm. Direta Poder Executivo	1.640.441	1.640.441	
1.9.9.9.99.2.4.99	Multas e Juros da Dívida Ativa de Outras Receitas - Poderes e Adm. Indireta	3.312.023	799.298	2.512.725
1.9.9.9.99.3.1.00	Outras Receitas Não Arrecadadas e Não Projetadas pela RFB - Financeiras -	26.874.645		26.874.645
	Principal			
1.9.9.9.99.3.1.01	Acréscimos Contratuais PRODEC	26.874.645		26.874.645
	DEDUÇÕES			
1.0.0.0.00.0.0.00	Receitas Correntes	-18.604.047.640	-18.604.047.640	
1.1.0.0.00.0.0.00	Impostos, Taxas e Contribuições de Melhoria	-17.872.492.629	-17.872.492.629	
1.1.1.0.00.0.0.00	Impostos	-17.872.492.629	-17.872.492.629	
1.7.0.0.00.0.0.00	Transferências Correntes	-594.059.599	-594.059.599	
1.7.1.0.00.0.0.00	Transferências da União e de suas Entidades	-594.059.599	-594.059.599	
1.9.0.0.00.0.0.00	Outras Receitas Correntes	-65.001.224	-65.001.224	
1.9.9.9.03.0.1.01	Compensações Financeiras entre os Regimes de Previdência	-64.485.194	-64.845.194	
1.9.9.9.03.0.1.02	Compensações Financeiras entre os Regimes de Previdência - Militares	-156.030	-156.030	
1.3.0.0.00.0.0.00	Rendimentos de Aplicações de Recursos Previdenciários	-72.494.188	-72.494.188	
1.3.2.1.04.0.1.01	Remuneração Depósitos Vinculados – Movimento – Fundo Financeiro	-10.461.861	-10.461.861	
1.3.2.1.04.0.1.02	Remuneração Depósitos Vinculados – Trib. Justiça – Fundo Financeiro	-35.181.577	-35.181.577	
1.3.2.1.04.0.1.03	Remuneração Depósitos Vinculados – Trib. Contas – Fundo Financeiro	-1.248.670	-1.248.670	
1.3.2.1.04.0.1.04	Remuneração Depósitos Vinculados – ALESC – Fundo Financeiro	-1.953.207	-1.953.207	



Sistema Integrado de Planejamento e Gestão Fiscal

Desenvolvido por INDRA

Módulo:

Elaboração da Lei Orçamentária Anual

Data e Hora da Emissão: 18/09/2023 às 17:52:08227

Emissor: SANDRO LUIZ BARBOSA



**Demonstrativo da Receita Corrente Líquida
RECURSOS DE TODAS AS FONTES**

Ano Base: 2024

Em R\$ 1,00

CÓDIGO	ESPECIFICAÇÃO	TOTAL	REC. TESOURO	OUTRAS FONTES
1.3.2.1.04.0.1.05	Remuneração Depósitos Vinculados – Ministério Público – Fundo Financeiro	-22.899.720	-22.899.720	
1.3.2.1.04.0.1.06	Remuneração Depósitos Vinculados – IPREV	-749.153	-749.153	
	TOTAL	42.436.702.083	38.233.946.422	4.340.251.073



Sistema Integrado de Planejamento e Gestão Fiscal
Desenvolvido por INDRA



Ano Base: 2024

Em R\$ 1,00

CÓDIGO	ESPECIFICAÇÃO	DESDOBRAMENTO	FONTE	CATEG. ECONOM.
1.0.0.0.00.0.0.00	Receitas Correntes			30.307.606.685
1.1.0.0.00.0.0.00	Impostos, Taxas e Contribuições de Melhoria		28.220.306.423	
1.1.1.0.00.0.0.00	Impostos		28.220.306.423	
1.1.1.2.00.0.0.00	Impostos sobre o Patrimônio	2.311.575.268		
1.1.1.2.51.0.0.00	Imposto sobre a Propriedade de Veículos Automotores	1.512.308.249		
1.1.1.2.51.0.1.01	IPVA - Estadual	1.461.238.708		
1.1.1.2.51.0.1.05	IPVA - Estadual - Recuperação Fiscal	800		
1.1.1.2.51.0.2.01	Multas de IPVA - Estadual	38.452.874		
1.1.1.2.51.0.2.02	Juros de Mora IPVA - Estadual	7.587.907		
1.1.1.2.51.0.2.05	Multas de IPVA - Estadual - Rec. Fiscal	1.200		
1.1.1.2.51.0.2.06	Juros de Mora IPVA - Estadual - Rec. Fiscal	400		



Sistema Integrado de Planejamento e Gestão Fiscal
Desenvolvido por INDRA

Módulo:

Elaboração da Lei Orçamentária Anual

Data e Hora da Emissão: 19/09/2023 às 15:37:33

Emissor: ROBERTO FIALHO

229

Página 1 de 4



Ano Base: 2024

Em R\$ 1,00

CÓDIGO	ESPECIFICAÇÃO	DESDOBRAMENTO	FONTE	CATEG. ECONOM.
1.1.1.2.51.0.3.01	Dívida Ativa do IPVA-Estadual	4.027.561		
1.1.1.2.51.0.3.05	Dívida Ativa do IPVA-Estadual - Rec. Fiscal	1.076		
1.1.1.2.51.0.4.01	Multas Dívida Ativa de IPVA - Estadual	997.423		
1.1.1.2.51.0.4.05	Multas Dívida Ativa de IPVA - Estadual - Rec. Fiscal	141		
1.1.1.2.51.0.4.06	Juros de Mora Dívida Ativa IPVA - Estadual - Rec. Fiscal	159		
1.1.1.2.52.0.0.00	Imposto sobre Transmissão Causa Mortis e Doação de Bens e Direitos	799.267.019		
1.1.1.2.52.0.1.01	Imposto sobre Transmissão Causa Mortis e Doação de Bens e Direitos - ITCMD	727.882.458		
1.1.1.2.52.0.2.01	Multas de ITCMD	21.531.094		
1.1.1.2.52.0.2.02	Juros de ITCMD	41.442.853		
1.1.1.2.52.0.3.01	ITCMD - Dívida Ativa	5.657.607		
1.1.1.2.52.0.4.01	Multas Dívida Atida de ITCMD	1.500.986		

Sistema Integrado de Planejamento e Gestão Fiscal
Desenvolvido por INDRA

Módulo:

Elaboração da Lei Orçamentária Anual

Data e Hora da Emissão: 19/09/2023 às 15:37:33

Emissor: ROBERTO FIALHO

230



Ano Base: 2024

Em R\$ 1,00

CÓDIGO	ESPECIFICAÇÃO	DESDOBRAMENTO	FONTE	CATEG. ECONOM.
1.1.1.2.52.0.4.02	Juros Dívida Ativa de ITCMD	1.252.021		
1.1.1.3.00.0.0.00	Impostos sobre a Renda e Proventos de Qualquer Natureza	2.805.583.941		
1.1.1.3.03.0.0.00	Imposto sobre a Renda - Retido na Fonte	2.805.583.941		
1.1.1.3.03.1.1.01	Imposto sobre a Renda - Retido na Fonte - Trabalho	2.768.378.617		
1.1.1.3.03.4.1.01	Imposto sobre a Renda - Retido na Fonte - Outros Rendimentos	37.205.324		
1.1.1.4.00.0.0.00	Impostos sobre a Produção e Circulação de Mercadorias e Serviços	23.103.147.214		
1.1.1.4.50.0.0.00	Impostos sobre a Produção e Circulação de Mercadorias e Serviços	23.103.147.214		
1.1.1.4.50.1.1.01	ICMS - Estadual	22.620.478.670		
1.1.1.4.50.1.1.31	ICMS - PRODEC Estadual	96.705.981		
1.1.1.4.50.1.2.01	Multas de ICMS - Estadual	71.619.730		
1.1.1.4.50.1.2.02	Juros de Mora de ICMS - Estadual	36.169.851		



Sistema Integrado de Planejamento e Gestão Fiscal
Desenvolvido por INDRA

Módulo:

Elaboração da Lei Orçamentária Anual

Data e Hora da Emissão: 19/09/2023 às 15:37:33

Emissor: ROBERTO FIALHO

231

Página 3 de 4



Ano Base: 2024

Em R\$ 1,00

CÓDIGO	ESPECIFICAÇÃO	DESDOBRAMENTO	FONTE	CATEG. ECONOM.
1.1.1.4.50.1.3.01	Dívida Ativa do ICMS-Estadual	199.242.063		
1.1.1.4.50.1.4.01	Multas D.A de ICMS - Estadual	16.102.862		
1.1.1.4.50.1.4.02	Juros de Mora de D.A. de ICMS - Estadual	62.828.057		
1.7.0.0.00.0.0.00	Transferências Correntes		2.087.300.262	
1.7.1.0.00.0.0.00	Transferências da União e de suas Entidades		2.087.300.262	
1.7.1.1.00.0.0.00	Transferências Decorrentes de Participação na Receita da União	2.087.300.262		
1.7.1.1.50.0.0.00	Cota-Parte do Fundo de Participação dos Estados e do Distrito Federal - FPE	1.913.937.384		
1.7.1.1.50.0.1.01	Cota-Parte do Fundo de Participação dos Estados e do Distrito Federal	1.913.937.384		
1.7.1.1.53.0.0.00	Cota-Parte do Imposto s/Produtos Industrializados Estados Exportadores Produtos Indust.	173.362.878		
1.7.1.1.53.0.1.01	Cota-Parte do IPI- Estadual	173.362.878		
TOTAL				30.307.606.685

Sistema Integrado de Planejamento e Gestão Fiscal
Desenvolvido por INDRA

Módulo:

Elaboração da Lei Orçamentária Anual

Data e Hora da Emissão: 19/09/2023 às 15:37:33

Emissor: ROBERTO FIALHO

232

Página 4 de 4



LEGISLAÇÃO DA RECEITA

NORMAS GERAIS

1 – Legislação Federal:

Constituição Federal promulgada em 05.10.88

Lei nº 5.172, de 25.10.66 – CTN

Lei Complementar nº 24, de 07.01.75

Lei Complementar nº 63, de 11.01.90

Lei Complementar nº 87, de 13.09.96

Lei Complementar n.º 123, de 14.12.06

Lei nº 8.137, de 27.12.90

2. Legislação Estadual

Lei nº 3.938, de 26.12.66

Lei nº 5.983, de 27.11.81

Decreto nº 22.586, de 27.06.84



LEGISLAÇÃO GENÉRICA

Lei nº 6.195, de 08.12.82

Lei nº 6.541, de 11.06.85

Lei nº 10.789, de 03.07.98

Lei nº 14.461, de 10.06.08

LEGISLAÇÕES ESPECÍFICAS

I – IMPOSTO SOBRE OPERAÇÕES RELATIVAS A CIRCULAÇÃO DE MERCADORIAS E SOBRE A PRESTAÇÃO DE SERVIÇOS DE TRANSPORTE INTERESTADUAL E INTERMUNICIPAL E DE COMUNICAÇÕES – ICMS

Lei nº 15.856, de 02 .08.12

Lei nº 15.300, de 13.09.10

Lei nº 14.967, de 07.12.09

Lei nº 14.961, de 03.12.09

Lei nº 14.954, de 19.11.09

Lei nº 14.321, de 15.01.08

Lei nº 13.992, de 15.02.07

Lei nº 13.806, de 31.07.06

Lei nº 13.790, de 06.07.06

Lei nº 13.742, de 02.05.06

Lei nº 13.707, de 17.01.06

Lei nº 13.334, de 28.02.05

Lei nº 13.336, de 03.03.05



Lei nº 13.342, de 10.03.05
Lei nº 11.398, de 08.05.00
Lei nº 11.481, de 17.07.00
Lei nº 10.297, de 26.12.96
Lei nº 10.169, de 12.07.96
Lei nº 14.461, de 10.06.08
Decreto nº 1.790, de 29.12.97
Decreto nº 2.870, de 27.08.01
Decreto nº 704, de 17.10.07
Decreto nº 2.977, de 08.03.05
Decreto nº 105, de 14.03.07
Decreto nº 2.250, de 13.06.14
Decreto nº 1.291, de 18.04.08
Resolução do Senado nº 22, de 19.05.89
Resolução do Senado nº 95, de 13.12.96

II – IMPOSTO DE TRANSMISSÃO “CAUSA MORTIS” E DOAÇÃO DE QUAISQUER BENS OU DIREITOS - ITCMD

Lei nº 13.136, de 25.11.04
Lei nº 7.540, de 30.12.88
Decreto nº 6.002, de 19.11.90
Decreto nº 2.884, de 30.12.04
Resolução do Senado Federal nº 09, de 05.05.92



III – IMPOSTO SOBRE A PROPRIEDADE DE VEÍCULOS AUTOMOTORES – IPVA

Lei nº 7.543, de 30.12.88
Decreto nº 2.993, de 17.02.89

IV – TAXAS ESTADUAIS

Lei nº 13.667, de 28.12.05
Lei nº 7.541, de 30.12.88
Decreto nº 3.127, de 29.03.89

V – CONTRIBUIÇÕES DE MELHORIA

Decreto-Lei Federal nº 195, de 24.02.67
Lei nº 6.323, de 29.12.83
Lei nº 3.937, de 26.12.66
Decreto nº 22.585, de 27.06.84



Ano Base: 2024

Em R\$ 1,00

ESPECIFICAÇÃO	2020	2021	2022	2023	2024
	REALIZADA	REALIZADA	REALIZADA	ORÇADA	ESTIMADA
Despesas de Capital	1.247.489.434	1.779.895.427	4.910.125.520	5.681.760.112	4.768.389.052
Investimentos	1.247.489.434	1.779.895.427	4.910.125.520	5.681.760.112	4.768.389.052
Despesas Correntes	17.570.073.011	19.334.232.789	23.654.055.606	24.139.521.185	27.328.249.172
Pessoal e Encargos Sociais	17.570.073.011	19.334.232.789	23.654.055.606	24.139.521.185	27.328.249.172
Despesas de Capital	848.553.226	1.507.264.513	1.554.369.273	1.411.104.505	1.535.233.607
Amortização da Dívida	848.553.226	1.507.264.513	1.554.369.273	1.411.104.505	1.535.233.607
Despesas Correntes	7.249.228.352	8.570.034.533	10.401.939.163	11.805.014.143	13.211.802.911
Outras Despesas Correntes	7.249.228.352	8.570.034.533	10.401.939.163	11.805.014.143	13.211.802.911
Reserva de Contingência	0	0	0	1.000.000	1.000.000
Reserva de Contingência	0	0	0	1.000.000	1.000.000
Despesas de Capital	103.444.314	336.038.876	401.949.880	410.582.872	281.037.812
Inversões Financeiras	103.444.314	336.038.876	401.949.880	410.582.872	281.037.812
Despesas Correntes	375.986.917	831.541.724	1.018.760.487	670.873.465	906.445.014
Juros e Encargos da Dívida	375.986.917	831.541.724	1.018.760.487	670.873.465	906.445.014
TOTAL	27.394.775.255	32.359.007.862	41.941.199.930	44.119.856.282	48.032.157.568



Ano Base: 2024

Em R\$ 1,00

CATEGORIA ECONÔMICA E GRUPO DE DESPESA	TOTAL	REC. TESOURO	REC. OUTRAS FONTES
Despesas Correntes	41.446.497.097	33.797.607.404	7.648.889.693
Pessoal e Encargos Sociais	27.328.249.172	23.049.076.122	4.279.173.050
Juros e Encargos da Dívida	906.445.014	906.445.014	
Outras Despesas Correntes	13.211.802.911	9.842.086.268	3.369.716.643
Despesas de Capital	6.584.660.471	5.411.891.252	1.172.769.219
Investimentos	4.768.389.052	3.638.746.645	1.129.642.407
Inversões Financeiras	281.037.812	237.911.000	43.126.812
Amortização da Dívida	1.535.233.607	1.535.233.607	
Reserva de Contingência	1.000.000	1.000.000	
Reserva de Contingência	1.000.000	1.000.000	
TOTAL	48.032.157.568	39.210.498.656	8.821.658.912

Em R\$ 1,00

CATEGORIA ECONÔMICA E GRUPO DE DESPESA	FISCAL			SEGURIDADE SOCIAL		
	TOTAL	REC. TESOURO	REC. OUTRAS FONTES	TOTAL	REC. TESOURO	REC. OUTRAS FONTES
Despesas Correntes	25.223.510.067	22.544.899.033	2.678.611.034	16.222.987.030	11.252.708.371	4.970.278.659
Pessoal e Encargos Sociais	15.135.691.704	14.934.800.564	200.891.140	12.192.557.468	8.114.275.558	4.078.281.910
Juros e Encargos da Dívida	828.791.670	828.791.670		77.653.344	77.653.344	
Outras Despesas Correntes	9.259.026.693	6.781.306.799	2.477.719.894	3.952.776.218	3.060.779.469	891.996.749
Despesas de Capital	6.322.468.459	5.180.635.929	1.141.832.530	262.192.012	231.255.323	30.936.689
Investimentos	4.511.197.040	3.412.491.322	1.098.705.718	257.192.012	226.255.323	30.936.689
Inversões Financeiras	276.037.812	232.911.000	43.126.812	5.000.000	5.000.000	
Amortização da Dívida	1.535.233.607	1.535.233.607				
Reserva de Contingência	1.000.000	1.000.000				
Reserva de Contingência	1.000.000	1.000.000				
TOTAL	31.546.978.526	27.726.534.962	3.820.443.564	16.485.179.042	11.483.963.694	5.001.215.348



**Demonstrativo das Fontes de Recursos por
Grupo da Despesa Recursos Todas as Fontes
Ano Base: 2024**

Em R\$ 1,00

FONTES DE RECURSOS	GRUPO DA DESPESA	VALOR
1.500.100.000 Recursos Não Vinculados de Impostos - Receita Líquida Disponível - RLD - Fonte Tesouro - (EC)		30.307.606.685
	Pessoal e Encargos Sociais	19.191.719.058
	Juros e Encargos da Dívida	310.972.933
	Outras Despesas Correntes	8.032.007.198
	Investimentos	2.299.998.834
	Inversões Financeiras	237.911.000
	Amortização da Dívida	233.997.662
	Reserva de Contingência	1.000.000
1.501.101.000 Outros Recursos Não Vinculados - Recursos Ordinários Diversos - Fonte Tesouro - (EC)		153.880.783
	Amortização da Dívida	153.880.783
1.501.103.000 Outros Recursos Não Vinculados - DREM - Fonte Tesouro - (EC)		477.253.798
	Juros e Encargos da Dívida	250.178.042
	Amortização da Dívida	227.075.756
1.501.129.000 Outros Recursos Não Vinculados - Outros Recursos de Transferências - Fonte Tesouro - (EC)		11.336.835
	Outras Despesas Correntes	659.874
	Amortização da Dívida	10.676.961
1.501.140.000 Outros Recursos Não Vinculados - Recursos de Serviços - Fonte Tesouro - (EC)		2.663.425
	Outras Despesas Correntes	2.650.000
	Investimentos	13.425
1.501.160.000 Outros recursos Não Vinculados - Recursos Patrimoniais Primários - Fonte Tesouro - (EC)		221.130.039
	Outras Despesas Correntes	39.047.888
	Investimentos	7.433.646
	Amortização da Dívida	174.648.505
1.501.169.000 Outros Recursos Não Vinculados - Outros Recursos Primários - Recursos Tesouro - (EC)		115.448.664
	Outras Despesas Correntes	3.240.184
	Investimentos	43.401.076
	Amortização da Dívida	68.807.404



Em R\$ 1,00

FONTES DE RECURSOS	GRUPO DA DESPESA	VALOR
1.501.180.000 Outros Recursos Não Vinculados - Remuneração de Disponibilidade Bancária Executivo - Recursos Tesouro - (EC)		400.103.548
	Pessoal e Encargos Sociais	7.230.000
	Juros e Encargos da Dívida	22.644.039
	Amortização da Dívida	370.229.509
1.501.199.000 Outros Recursos Não Vinculados - Outras Receitas Diversas - Recursos Tesouro - (EC)		12.820.634
	Amortização da Dívida	12.820.634
1.501.229.000 Outros Recursos Não Vinculados - Outras Recursos de Transferências - Outras Fontes - (EC)		10.314.385
	Outras Despesas Correntes	8.246.600
	Investimentos	2.067.785
1.501.240.000 Outros Recursos Não Vinculados - Recursos de Serviços - Recursos de Outras Fontes - (EC)		996.819.358
	Pessoal e Encargos Sociais	32.051.037
	Outras Despesas Correntes	950.149.579
	Investimentos	14.618.742
1.501.260.000 Outros Recursos Não Vinculados - Recursos Patrimoniais - Recursos de Outras Fontes - (EC)		14.316.657
	Pessoal e Encargos Sociais	5.217.277
	Outras Despesas Correntes	6.109.023
	Investimentos	2.990.357
1.501.261.000 Outros Recursos Não Vinculados - Receitas Diversas - FUNDOSOCIAL - (EC)		874.557.390
	Outras Despesas Correntes	199.990.000
	Investimentos	674.567.390
1.501.269.000 Outros Recursos Não Vinculados - Outros Recursos - (EC)		62.523.467
	Pessoal e Encargos Sociais	662.458
	Outras Despesas Correntes	47.797.449
	Investimentos	13.951.560
	Inversões Financeiras	112.000



Em R\$ 1,00

FONTES DE RECURSOS	GRUPO DA DESPESA	VALOR
1.501.280.000 Outros Recursos Não Vinculados - Remuneração de Disponibilidade Bancária Executivo - Outras Fontes - (EC)		686.455
	Outras Despesas Correntes	686.455
1.501.281.000 Outros Recursos Não Vinculados - Remuneração de Disponibilidade Bancária Legislativo - Outras Fontes - (EC)		37.137.000
	Pessoal e Encargos Sociais	13.137.000
	Outras Despesas Correntes	14.000.000
	Investimentos	10.000.000
1.501.282.000 Outros Recursos Não Vinculados - Remuneração de Disponibilidade Bancária - Fundo TJ - Outras Fontes - (EC)		12.976.273
	Pessoal e Encargos Sociais	12.976.273
1.501.284.000 Outros Recursos Não Vinculados - Remuneração de Disponibilidade Bancária MP - Outras Fontes - (EC)		27.012.500
	Outras Despesas Correntes	17.612.500
	Investimentos	9.400.000
1.501.299.000 Outros Recursos Não Vinculados - Outras Receitas Diversas - Outras Fontes (EC)		64.021.171
	Outras Despesas Correntes	28.454.359
	Inversões Financeiras	35.566.812
1.502.129.000 Outros Recursos Não Vinculados - Recursos Não Vinculados da Compensação de Impostos - Fonte do Tesouro - (EC)		597.500.000
	Juros e Encargos da Dívida	322.650.000
	Amortização da Dívida	274.850.000
1.540.131.000 Transferências do FUNDEB - Fonte Tesouro - (EC)		4.340.807.935
	Pessoal e Encargos Sociais	3.581.197.179
	Outras Despesas Correntes	664.610.756
	Investimentos	95.000.000
1.540.186.000 Transferências do FUNDEB - Remuneração Disponibilidade Bancária FUNDEB - Fonte Tesouro - (EC)		31.232.500
	Outras Despesas Correntes	23.750.000
	Investimentos	7.482.500



Em R\$ 1,00

FONTES DE RECURSOS	GRUPO DA DESPESA	VALOR
1.550.120.000 Transferências do Salário Educação - Fonte Tesouro - (EC)		371.167.047
	Outras Despesas Correntes	317.167.047
	Investimentos	54.000.000
1.550.187.000 Transferências do Salário Educação - Remuneração de Disponibilidade Bancária Salário Educação - Fonte Tesouro - (EC)		11.532.532
	Outras Despesas Correntes	6.032.532
	Investimentos	5.500.000
1.551.124.000 Transferências FNDE - Programa Dinheiro Direto na Escola (PDDE) - Fonte Tesouro - (EC)		500.000
	Outras Despesas Correntes	500.000
1.552.124.000 Transferências FNDE - Programa Nacional de Alimentação Escolar (PNAE) - Fonte Tesouro (EC)		73.093.016
	Outras Despesas Correntes	73.093.016
1.553.124.000 Transferências FNDE - Programa Nacional de Apoio ao Transporte Escolar (PNATE) - Fonte Tesouro - (EC)		49.473.797
	Outras Despesas Correntes	473.797
	Investimentos	49.000.000
1.569.124.000 Outras Transferências FNDE - Demais Transferências - Fonte Tesouro (EC)		80.000.000
	Outras Despesas Correntes	25.500.000
	Investimentos	54.500.000
1.570.228.000 Transferências do Governo Federal referentes a Convênios e instrumentos Congêneres vinculados à Educação - Fonte Tesouro - (EC)		14.234.679
	Pessoal e Encargos Sociais	9.229
	Outras Despesas Correntes	8.217.318
	Investimentos	6.008.132
1.572.235.000 Transferências de Municípios referentes a Convênios e outros Repasses Vinculados a Educação - Outras Fontes - (EC)		42.780
	Outras Despesas Correntes	25.280
	Investimentos	17.500
1.599.185.000 Outros Recursos Vinculados à Educação - Remuneração de Disp. Bancária - Fonte Tesouro - (EC)		24.193.089



Em R\$ 1,00

FONTES DE RECURSOS	GRUPO DA DESPESA	VALOR
	Outras Despesas Correntes	22.693.089
	Investimentos	1.500.000
1.599.240.000 Outros Recursos Vinculados à Educação - Recursos de Serviços - (EC)		2.730.599
	Pessoal e Encargos Sociais	1.159.366
	Outras Despesas Correntes	1.523.543
	Investimentos	47.690
1.599.260.000 Outros Recursos Vinculados à Educação - Poderes e Administração Indireta - (EC)		484.216
	Pessoal e Encargos Sociais	22.531
	Outras Despesas Correntes	461.685
1.599.265.000 Outros Recursos Vinculados à Educação - Receitas Diversas - Manutenção Ensino Superior - Outras Fontes - (EC)		227.241.818
	Outras Despesas Correntes	195.339.445
	Investimentos	31.902.373
1.599.285.000 Outros Recursos Vinculados à educação - Remuneração de Disponibilidade Bancária - Outras Fontes - (EC)		13.632.404
	Outras Despesas Correntes	12.962.368
	Investimentos	670.036
1.600.223.000 Transferências Fundo a Fundo de Recursos do SUS Prov. do Governo Federal - Convênio Manutenção - Outras Fontes (EC)		708.467.183
	Outras Despesas Correntes	708.467.183
1.659.119.000 Outros Recursos Vinculados à Saúde - Vigilância em Saúde - Fonte Tesouro - (EC)		717.837
	Outras Despesas Correntes	717.837
1.659.260.000 Outros Recursos Vinculados à Saúde - Aluguéis de Salas - Fonte Tesouro - (EC)		4.660.899
	Outras Despesas Correntes	2.152.049
	Investimentos	2.508.850
1.659.269.000 Outros Recursos Vinculados à Saúde - Receita de Prêmios de Seguros - Fonte Tesouro - (EC)		7.476.576
	Outras Despesas Correntes	6.055.014
	Investimentos	1.421.562



Em R\$ 1,00

FONTES DE RECURSOS		GRUPO DA DESPESA	VALOR
1.659.285.000	Outros Recursos Vinculados à Saúde - Remuneração de Disp. Bancária - Outras Fontes (EC)		30.716.971
		Outras Despesas Correntes	30.716.971
1.660.225.000	Transferências de recursos do Fundo Nacional de Assistência Social - FNAS - Outras Fontes - (EC)		136.585
		Outras Despesas Correntes	136.585
1.665.128.000	Transferências de recursos da União Destinado a Programas de Assistência Social - Admin. Direta - Recursos Tesouro (EC)		1.500.000
		Outras Despesas Correntes	1.500.000
1.669.185.000	Outros Recursos Vinculados à Assistência Social - Remuneração de Disponibilidade Bancária - Outras Fontes - (EC)		30.000
		Outras Despesas Correntes	30.000
1.700.128.000	Outras Transf.de convênios ou Repasses da União - Outros Convênios, Ajustes e Acordos Administrativos - Fonte tesouro - (EC)		41.210.000
		Investimentos	41.210.000
1.700.228.000	Outras Transf.de convênios ou Repasses da União - Outros Convênios, Ajustes e Acordos Administrativos - Outras Fontes(EC)		33.420.612
		Pessoal e Encargos Sociais	12.000.000
		Outras Despesas Correntes	16.778.076
		Investimentos	4.642.536
1.702.235.000	Outras Transf. de Conv. ou Repasses dos Municípios - Acordos Administrativos, Ajustes e Convênios com Municípios - Outras Fontes - (EC)		7.374.770
		Outras Despesas Correntes	3.234.254
		Investimentos	4.140.516
1.703.228.000	Outras Transf. de Conv. ou Cont. de Repasses de outras Entidades - Convênios - Outras Fontes - (EC)		10.791.077
		Outras Despesas Correntes	7.742.788
		Investimentos	3.048.289
1.706.229.000	Transferências Especial da União - Outras Transferências - Outras Fontes (EC)		936.180
		Outras Despesas Correntes	468.090
		Investimentos	468.090



Em R\$ 1,00

FONTES DE RECURSOS	GRUPO DA DESPESA	VALOR
1.708.129.000 Transferências da União referentes à compensação financeira pela Exploração de Recursos Minerais - CFEM - Outras Transferências - Fonte Tesouro (EC)	Outras Despesas Correntes	3.759.480
1.709.122.000 Transferências da União referentes à compensação financeira de recursos Hídricos - Fonte Tesouro (EC)	Outras Despesas Correntes	16.412.404
	Amortização da Dívida	8.206.202
		8.206.202
1.712.229.000 Transferências Fundo a Fundo de Recursos do Fundo Penitenciário - FUNPEN - Outras Fontes (EC)	Outras Despesas Correntes	4.174.949
	Investimentos	1.000.000
		3.174.949
1.713.229.000 Transferências Fundo a Fundo de Recursos do Fundo de Segurança Pública - FSP - Outras Fontes - (EC)	Outras Despesas Correntes	3.000.000
	Investimentos	1.020.000
		1.980.000
1.720.129.000 Transferências da União referentes às participações na exploração de Petróleo e Gás Natural destinadas ao FEP - Lei 9.478/1997 - Outras Transferências - Fonte Tesouro (EC)	Outras Despesas Correntes	8.577.358
1.749.229.000 Outras vinculações de transferências - Outras Transferências - Outras Fontes - (EC)	Outras Despesas Correntes	63.955
	Outras Despesas Correntes	63.955
1.749.234.000 Outras vinculações de transferências - Acordos Administrativos, Ajustes e Convênios com Poderes - Outras Fontes - (EC)	Outras Despesas Correntes	3.892.121
	Investimentos	1.218.812
		2.673.309
1.749.269.000 Outras vinculações de transferências - Outros Recursos - Outras Fontes - (EC)	Outras Despesas Correntes	1.795.845
	Investimentos	1.315.845
		480.000
1.750.121.000 Recursos da Contribuição de Intervenção no Domínio Econômico - CIDE - Cota Parte - Fonte Tesouro - (EC)	Investimentos	29.205.955
		29.205.955



Em R\$ 1,00

FONTES DE RECURSOS	GRUPO DA DESPESA	VALOR
1.750.188.000 Recursos da Contr. de Interv. no Domínio Econômico - CIDE - Remuneração de Disp. Bancária - Fonte Tesouro - (EC)	Investimentos	200.000
1.752.169.000 Recursos Vinculados ao Trânsito - Outros Recursos - Fonte Tesouro (EC)	Pessoal e Encargos Sociais	68.489.464
	Outras Despesas Correntes	200.000
	Investimentos	60.624.464
1.752.235.000 Recursos Vinculados ao Trânsito - Acordos Administrativos, Ajustes e Convênios com Municípios - Outras Fontes - (EC)	Investimentos	7.665.000
	Outras Despesas Correntes	27.379.146
	Investimentos	12.359.029
1.752.269.000 Recursos Vinculados ao Trânsito - Outros Recursos - Outras Fontes - (EC)	Investimentos	15.020.117
	Outras Despesas Correntes	31.339.373
	Investimentos	30.289.373
1.753.111.000 Recursos de Taxas, Contribuições e Preços Públicos - Taxas de Segurança Pública e Defesa do Cidadão - Fonte Tesouro - (EC)	Investimentos	1.050.000
	Pessoal e Encargos Sociais	876.524.638
	Outras Despesas Correntes	268.698.125
	Investimentos	529.339.586
1.753.119.000 Recursos de Taxas, Contribuições e Preços Públicos - Outras Taxas - Fonte Tesouro - (EC)	Investimentos	78.486.927
	Outras Despesas Correntes	7.524.145
	Investimentos	5.000.000
1.753.219.000 Recursos de Taxas, contribuições e Preços Públicos - Outras Taxas - Outras Fontes - (EC)	Investimentos	2.524.145
	Pessoal e Encargos Sociais	109.378.741
	Outras Despesas Correntes	30.243.740
	Investimentos	72.953.047
1.754.191.000 Recursos de Operações de Crédito - Operações de Crédito Interna - (EC)	Investimentos	6.181.954
	Investimentos	803.834.026
1.754.192.000 Recursos de Operações de Crédito - Operações de Crédito Externa - (EC)	Investimentos	803.834.026
	Investimentos	47.888.000



Em R\$ 1,00

FONTES DE RECURSOS	GRUPO DA DESPESA	VALOR
	Outras Despesas Correntes	3.994.758
	Investimentos	43.893.242
1.756.298.000 Recursos de Alienação de Bens/Ativos - Administração Indireta - Receita da Alienação de Bens - (EC)		22.784.700
	Outras Despesas Correntes	1.580.300
	Investimentos	21.204.400
1.759.266.000 Recursos vinculados a Fundos - Receitas diversas - Receita Agroindustrial - FDR - (EC)		54.208.234
	Outras Despesas Correntes	46.760.234
	Inversões Financeiras	7.448.000
1.759.269.000 Recursos Vinculados a Fundo - Outros recursos - Outras Fontes - (EC)		59.515.485
	Pessoal e Encargos Sociais	26.736.567
	Outras Despesas Correntes	25.928.918
	Investimentos	6.850.000
1.760.212.000 Recursos de Emolumentos e Taxas Judiciais - Selos de Fiscalização de Atos Notariais e Registros - Outras Fontes - (EC)		75.863.289
	Pessoal e Encargos Sociais	8.682.409
	Outras Despesas Correntes	67.180.880
1.760.219.000 Recursos de emolumentos e Taxas Judiciais - Outras Taxas - Outras Fontes - (EC)		566.949.955
	Outras Despesas Correntes	358.125.018
	Investimentos	208.824.937
1.760.282.000 Recursos de Emolumentos e Taxas Judiciais-Remuneração de Disp. Bancária - Judiciário - Outras Fontes - (EC)		80.662.523
	Outras Despesas Correntes	58.616.740
	Investimentos	22.045.783
1.799.269.000 Outras vinculações Legais - Outros Recursos - Outras Fontes - (EC)		78.776.456
	Outras Despesas Correntes	34.916.371
	Investimentos	43.860.085
1.799.282.000 Outras Vinculações Legais - Remuneração de Disp. Bancária Judiciário - (EC)		3.734.585
	Outras Despesas Correntes	3.734.585



Em R\$ 1,00

FONTES DE RECURSOS	GRUPO DA DESPESA	VALOR
1.799.283.000 Recursos Vinculados a Fundos - Remuneração de Disponibilidade Bancária -Judiciário - Outras Fontes - (EC)		279.253.960
	Pessoal e Encargos Sociais	57.825.013
	Outras Despesas Correntes	217.718.970
	Investimentos	3.709.977
1.800.240.000 Recursos vinculados ao RPPS - Recursos de Serviços - (EC)		11.982.328
	Pessoal e Encargos Sociais	11.982.328
1.800.250.000 Recursos Vinculados ao RPPS - Fundo em Capitalização (Plano Previdenciário) - Contribuição Previdenciária - (EC)		3.559.841.531
	Pessoal e Encargos Sociais	3.549.175.231
	Outras Despesas Correntes	10.666.300
1.800.260.000 Recursos vinculados ao RPPS - Recursos Patrimoniais - (EC)		1.386.968
	Pessoal e Encargos Sociais	1.386.968
1.800.289.000 Recursos Vinculados ao RPPS - Fundo em Capitalização (Plano Previdenciário) - Remun. Disp. Bancária - Fundos IPREV - (EC)		71.745.035
	Pessoal e Encargos Sociais	71.745.035
1.802.250.000 Recursos vinculados ao RPPS - Taxa de Administração - (EC)		141.991.987
	Pessoal e Encargos Sociais	38.238.105
	Outras Despesas Correntes	97.753.035
	Investimentos	6.000.847
1.802.285.000 Recursos vinculados ao RPPS - Taxa de Administração - Remuneração Disp. Bancária - (EC)		749.153
	Investimentos	749.153
1.803.250.000 Recursos vinculados ao Sistema de Proteção Social dos Militares (SPSM) - (EC)		405.754.243
	Pessoal e Encargos Sociais	405.754.243
1.899.160.000 Outros Recursos Vinculados - Recursos Patrimoniais - Fonte Tesouro - (EC)		502.390
	Outras Despesas Correntes	262.199
	Investimentos	200.000
	Amortização da Dívida	40.191



**Demonstrativo das Fontes de Recursos por
Grupo da Despesa Recursos Todas as Fontes
Ano Base: 2024**

Em R\$ 1,00

FONTES DE RECURSOS	GRUPO DA DESPESA	VALOR
1.899.185.000 Outros Recursos Vinculados - Remuneração de Disp. Bancária - Executivo - Fonte Tesouro - (EC)	Investimentos	7.689.737
1.899.269.000 Outros Recursos Vinculados - Outros Recursos - Outras Fontes - (EC)	Outras Despesas Correntes	35.162
1.899.285.000 Outros Recursos Vinculados - Remuneração de Disp. Bancária - Executivo -Outras Fontes - (EC)	Pessoal e Encargos Sociais	77.376.078
	Outras Despesas Correntes	200.000
	Investimentos	67.802.458
		9.373.620
TOTAL		48.032.157.568



PODER E ÓRGÃO	ID	FR	TOTAL	FISCAL	SEG. SOCIAL	GRUPO DA DESPESA	
Legislativo			1.524.916.428	1.472.916.428	52.000.000		
			837.377.609	827.802.609	9.575.000	Pessoal e Encargos Sociais	
			567.862.479	525.437.479	42.425.000	Outras Despesas Correntes	
			119.676.340	119.676.340		Investimentos	
	1	500.100.000		1.485.375.588	1.433.375.588	52.000.000	
				823.864.609	814.289.609	9.575.000	Pessoal e Encargos Sociais
				553.862.479	511.437.479	42.425.000	Outras Despesas Correntes
				107.648.500	107.648.500		Investimentos
	1	501.260.000		2.403.840	2.403.840		
				376.000	376.000		Pessoal e Encargos Sociais
				2.027.840	2.027.840		Investimentos
	1	501.281.000		37.137.000	37.137.000		
13.137.000				13.137.000		Pessoal e Encargos Sociais	
14.000.000				14.000.000		Outras Despesas Correntes	
10.000.000				10.000.000		Investimentos	
01000 - Assembleia Legislativa do Estado			1.046.774.226	1.013.774.226	33.000.000		
			526.505.407	520.930.407	5.575.000	Pessoal e Encargos Sociais	
			414.742.479	387.317.479	27.425.000	Outras Despesas Correntes	
			105.526.340	105.526.340		Investimentos	
	1	500.100.000		1.020.746.386	987.746.386	33.000.000	
				526.505.407	520.930.407	5.575.000	Pessoal e Encargos Sociais
				400.742.479	373.317.479	27.425.000	Outras Despesas Correntes
				93.498.500	93.498.500		Investimentos
	1	501.260.000		2.027.840	2.027.840		
				2.027.840	2.027.840		Investimentos



PODER E ÓRGÃO	ID	FR	TOTAL	FISCAL	SEG. SOCIAL	GRUPO DA DESPESA
01001 - Assembleia Legislativa do Estado de Santa Catarina	1	501.281.000	24.000.000	24.000.000		
			14.000.000	14.000.000		Outras Despesas Correntes
			10.000.000	10.000.000		Investimentos
			1.046.774.226	1.013.774.226	33.000.000	
	1	500.100.000	526.505.407	520.930.407	5.575.000	Pessoal e Encargos Sociais
			414.742.479	387.317.479	27.425.000	Outras Despesas Correntes
			105.526.340	105.526.340		Investimentos
	1	501.260.000	2.027.840	2.027.840		
			2.027.840	2.027.840		Investimentos
02000 - Tribunal de Contas do Estado	1	501.281.000	24.000.000	24.000.000		
			14.000.000	14.000.000		Outras Despesas Correntes
			10.000.000	10.000.000		Investimentos
			478.142.202	459.142.202	19.000.000	
	1	500.100.000	464.629.202	445.629.202	19.000.000	
			297.359.202	293.359.202	4.000.000	Pessoal e Encargos Sociais
			153.120.000	138.120.000	15.000.000	Outras Despesas Correntes
			14.150.000	14.150.000		Investimentos



PODER E ÓRGÃO	ID	FR	TOTAL	FISCAL	SEG. SOCIAL	GRUPO DA DESPESA
02001 - Tribunal de Contas do Estado de Santa Catarina	1	501.260.000	376.000	376.000		Pessoal e Encargos Sociais
			376.000	376.000		
	1	501.281.000	13.137.000	13.137.000		Pessoal e Encargos Sociais
			13.137.000	13.137.000		
			478.142.202	459.142.202	19.000.000	
			310.872.202	306.872.202	4.000.000	Pessoal e Encargos Sociais
			153.120.000	138.120.000	15.000.000	Outras Despesas Correntes
			14.150.000	14.150.000		Investimentos
	1	500.100.000	464.629.202	445.629.202	19.000.000	
			297.359.202	293.359.202	4.000.000	Pessoal e Encargos Sociais
		153.120.000	138.120.000	15.000.000	Outras Despesas Correntes	
		14.150.000	14.150.000		Investimentos	
Judiciário	1	501.260.000	376.000	376.000		Pessoal e Encargos Sociais
			376.000	376.000		
	1	501.281.000	13.137.000	13.137.000		Pessoal e Encargos Sociais
			13.137.000	13.137.000		
			3.766.980.561	3.766.980.561		
			2.550.159.884	2.550.159.884		Pessoal e Encargos Sociais
			1.057.179.411	1.057.179.411		Outras Despesas Correntes
			159.641.266	159.641.266		Investimentos
	1	500.100.000	2.851.945.789	2.851.945.789		
			2.465.172.454	2.465.172.454		Pessoal e Encargos Sociais
		386.773.335	386.773.335		Outras Despesas Correntes	



PODER E ÓRGÃO	ID	FR	TOTAL	FISCAL	SEG. SOCIAL	GRUPO DA DESPESA
	1	501.240.000	6.654.209	6.654.209		Outras Despesas Correntes
			6.654.209	6.654.209		
	1	501.260.000	4.841.277	4.841.277		Pessoal e Encargos Sociais
			4.841.277	4.841.277		
	1	501.269.000	16.517.030	16.517.030		Pessoal e Encargos Sociais
			662.458	662.458		Outras Despesas Correntes
			15.854.572	15.854.572		
	1	501.282.000	12.976.273	12.976.273		Pessoal e Encargos Sociais
			12.976.273	12.976.273		
	1	753.219.000	20.664.967	20.664.967		Outras Despesas Correntes
			20.664.967	20.664.967		
	1	759.269.000	28.918	28.918		Outras Despesas Correntes
			28.918	28.918		
	1	760.212.000	75.863.289	75.863.289		Pessoal e Encargos Sociais
			8.682.409	8.682.409		Outras Despesas Correntes
			67.180.880	67.180.880		
	1	760.219.000	413.837.741	413.837.741		Outras Despesas Correntes
			279.952.235	279.952.235		Investimentos
			133.885.506	133.885.506		
	1	760.282.000	80.662.523	80.662.523		Outras Despesas Correntes
			58.616.740	58.616.740		Investimentos
			22.045.783	22.045.783		
	1	799.282.000	3.734.585	3.734.585		



PODER E ÓRGÃO	ID	FR	TOTAL	FISCAL	SEG. SOCIAL	GRUPO DA DESPESA
			3.734.585	3.734.585		Outras Despesas Correntes
	1	799.283.000	279.253.960	279.253.960		
			57.825.013	57.825.013		Pessoal e Encargos Sociais
			217.718.970	217.718.970		Outras Despesas Correntes
			3.709.977	3.709.977		Investimentos
03000 - Tribunal de Justiça do Estado			3.766.980.561	3.766.980.561		
			2.550.159.884	2.550.159.884		Pessoal e Encargos Sociais
			1.057.179.411	1.057.179.411		Outras Despesas Correntes
			159.641.266	159.641.266		Investimentos
	1	500.100.000	2.851.945.789	2.851.945.789		
			2.465.172.454	2.465.172.454		Pessoal e Encargos Sociais
			386.773.335	386.773.335		Outras Despesas Correntes
	1	501.240.000	6.654.209	6.654.209		
			6.654.209	6.654.209		Outras Despesas Correntes
	1	501.260.000	4.841.277	4.841.277		
			4.841.277	4.841.277		Pessoal e Encargos Sociais
	1	501.269.000	16.517.030	16.517.030		
			662.458	662.458		Pessoal e Encargos Sociais
			15.854.572	15.854.572		Outras Despesas Correntes
	1	501.282.000	12.976.273	12.976.273		
			12.976.273	12.976.273		Pessoal e Encargos Sociais
	1	753.219.000	20.664.967	20.664.967		
			20.664.967	20.664.967		Outras Despesas Correntes



PODER E ÓRGÃO	ID	FR	TOTAL	FISCAL	SEG. SOCIAL	GRUPO DA DESPESA
03001 - Tribunal de Justiça do Estado de Santa Catarina	1	759.269.000	28.918	28.918		
			28.918	28.918		Outras Despesas Correntes
	1	760.212.000	75.863.289	75.863.289		
			8.682.409	8.682.409		Pessoal e Encargos Sociais
			67.180.880	67.180.880		Outras Despesas Correntes
	1	760.219.000	413.837.741	413.837.741		
			279.952.235	279.952.235		Outras Despesas Correntes
			133.885.506	133.885.506		Investimentos
	1	760.282.000	80.662.523	80.662.523		
			58.616.740	58.616.740		Outras Despesas Correntes
			22.045.783	22.045.783		Investimentos
	1	799.282.000	3.734.585	3.734.585		
			3.734.585	3.734.585		Outras Despesas Correntes
	1	799.283.000	279.253.960	279.253.960		
			57.825.013	57.825.013		Pessoal e Encargos Sociais
		217.718.970	217.718.970		Outras Despesas Correntes	
		3.709.977	3.709.977		Investimentos	
		3.160.068.551	3.160.068.551			
		2.541.477.475	2.541.477.475		Pessoal e Encargos Sociais	
		614.881.099	614.881.099		Outras Despesas Correntes	
		3.709.977	3.709.977		Investimentos	
1	500.100.000	2.851.945.789	2.851.945.789			
		2.465.172.454	2.465.172.454		Pessoal e Encargos Sociais	
		386.773.335	386.773.335		Outras Despesas Correntes	



PODER E ÓRGÃO	ID	FR	TOTAL	FISCAL	SEG. SOCIAL	GRUPO DA DESPESA
03091 - Fundo de Reparelhamento da Justiça	1	501.240.000	6.654.209	6.654.209		Outras Despesas Correntes
			6.654.209	6.654.209		
	1	501.260.000	4.841.277	4.841.277		Pessoal e Encargos Sociais
			4.841.277	4.841.277		
	1	501.269.000	662.458	662.458		Pessoal e Encargos Sociais
			662.458	662.458		
	1	501.282.000	12.976.273	12.976.273		Pessoal e Encargos Sociais
			12.976.273	12.976.273		
	1	799.282.000	3.734.585	3.734.585		Outras Despesas Correntes
			3.734.585	3.734.585		
	1	799.283.000	279.253.960	279.253.960		Pessoal e Encargos Sociais
			57.825.013	57.825.013		Outras Despesas Correntes
			217.718.970	217.718.970		Investimentos
			3.709.977	3.709.977		
			606.912.010	606.912.010		
			8.682.409	8.682.409		Pessoal e Encargos Sociais
			442.298.312	442.298.312		Outras Despesas Correntes
			155.931.289	155.931.289		Investimentos
	1	501.269.000	15.854.572	15.854.572		Outras Despesas Correntes
			15.854.572	15.854.572		
	1	753.219.000	20.664.967	20.664.967		Outras Despesas Correntes
			20.664.967	20.664.967		



PODER E ÓRGÃO	ID	FR	TOTAL	FISCAL	SEG. SOCIAL	GRUPO DA DESPESA
Executivo	1	759.269.000	28.918	28.918		
			28.918	28.918		Outras Despesas Correntes
	1	760.212.000	75.863.289	75.863.289		
			8.682.409	8.682.409		Pessoal e Encargos Sociais
			67.180.880	67.180.880		Outras Despesas Correntes
	1	760.219.000	413.837.741	413.837.741		
			279.952.235	279.952.235		Outras Despesas Correntes
			133.885.506	133.885.506		Investimentos
	1	760.282.000	80.662.523	80.662.523		
			58.616.740	58.616.740		Outras Despesas Correntes
			22.045.783	22.045.783		Investimentos
			42.740.260.579	26.307.081.537	16.433.179.042	
			23.940.711.679	11.757.729.211	12.182.982.468	Pessoal e Encargos Sociais
			906.445.014	828.791.670	77.653.344	Juros e Encargos da Dívida
			11.586.761.021	7.676.409.803	3.910.351.218	Outras Despesas Correntes
			4.489.071.446	4.231.879.434	257.192.012	Investimentos
			281.037.812	276.037.812	5.000.000	Inversões Financeiras
			1.535.233.607	1.535.233.607		Amortização da Dívida
			1.000.000	1.000.000		Reserva de Contingência
	1	500.100.000	25.970.285.308	14.540.539.451	11.429.745.857	
		15.902.681.995	7.797.981.437	8.104.700.558	Pessoal e Encargos Sociais	
		310.972.933	233.319.589	77.653.344	Juros e Encargos da Dívida	
		7.091.371.384	4.075.234.752	3.016.136.632	Outras Despesas Correntes	
		2.192.350.334	1.966.095.011	226.255.323	Investimentos	
		237.911.000	232.911.000	5.000.000	Inversões Financeiras	
		233.997.662	233.997.662		Amortização da Dívida	
		1.000.000	1.000.000		Reserva de Contingência	



PODER E ÓRGÃO	ID	FR	TOTAL	FISCAL	SEG. SOCIAL	GRUPO DA DESPESA
	1	501.101.000	153.880.783	153.880.783		Amortização da Dívida
	1	501.103.000	477.253.798	477.253.798		Juros e Encargos da Dívida
			250.178.042	250.178.042		Amortização da Dívida
			227.075.756	227.075.756		
	1	501.129.000	11.336.835	11.336.835		Outras Despesas Correntes
			659.874	659.874		Amortização da Dívida
			10.676.961	10.676.961		
	1	501.140.000	2.663.425	2.663.425		Outras Despesas Correntes
			2.650.000	2.650.000		Investimentos
			13.425	13.425		
	1	501.160.000	221.130.039	221.130.039		Outras Despesas Correntes
			39.047.888	39.047.888		Investimentos
			7.433.646	7.433.646		Amortização da Dívida
			174.648.505	174.648.505		
	1	501.169.000	115.448.664	115.448.664		Outras Despesas Correntes
			3.240.184	3.240.184		Investimentos
			43.401.076	43.401.076		Amortização da Dívida
			68.807.404	68.807.404		
	1	501.180.000	400.103.548	400.103.548		Pessoal e Encargos Sociais
			7.230.000	7.230.000		Juros e Encargos da Dívida
			22.644.039	22.644.039		Amortização da Dívida
			370.229.509	370.229.509		
	1	501.199.000	12.820.634	12.820.634		Amortização da Dívida
			12.820.634	12.820.634		



PODER E ÓRGÃO	ID	FR	TOTAL	FISCAL	SEG. SOCIAL	GRUPO DA DESPESA
	1	501.229.000	10.314.385	10.314.385		
			8.246.600	8.246.600		Outras Despesas Correntes
			2.067.785	2.067.785		Investimentos
	1	501.240.000	990.165.149	990.165.149		
			32.051.037	32.051.037		Pessoal e Encargos Sociais
			943.495.370	943.495.370		Outras Despesas Correntes
			14.618.742	14.618.742		Investimentos
	1	501.260.000	7.071.540	7.071.540		
			6.109.023	6.109.023		Outras Despesas Correntes
			962.517	962.517		Investimentos
	1	501.261.000	874.557.390	874.557.390		
			199.990.000	199.990.000		Outras Despesas Correntes
			674.567.390	674.567.390		Investimentos
	1	501.269.000	46.006.437	46.006.437		
			31.942.877	31.942.877		Outras Despesas Correntes
			13.951.560	13.951.560		Investimentos
			112.000	112.000		Inversões Financeiras
	1	501.280.000	686.455	686.455		
			686.455	686.455		Outras Despesas Correntes
	1	501.284.000	27.012.500	27.012.500		
			17.612.500	17.612.500		Outras Despesas Correntes
			9.400.000	9.400.000		Investimentos
	1	501.299.000	64.021.171	64.021.171		
			28.454.359	28.454.359		Outras Despesas Correntes



PODER E ÓRGÃO	ID	FR	TOTAL	FISCAL	SEG. SOCIAL	GRUPO DA DESPESA
			35.566.812	35.566.812		Inversões Financeiras
	1	502.129.000	597.500.000	597.500.000		Juros e Encargos da Dívida
			322.650.000	322.650.000		Amortização da Dívida
			274.850.000	274.850.000		
	1	540.131.000	4.340.807.935	4.340.807.935		Pessoal e Encargos Sociais
			3.581.197.179	3.581.197.179		Outras Despesas Correntes
			664.610.756	664.610.756		Investimentos
			95.000.000	95.000.000		
	1	540.186.000	31.232.500	31.232.500		Outras Despesas Correntes
			23.750.000	23.750.000		Investimentos
			7.482.500	7.482.500		
	1	550.120.000	371.167.047	371.167.047		Outras Despesas Correntes
			317.167.047	317.167.047		Investimentos
			54.000.000	54.000.000		
	1	550.187.000	11.532.532	11.532.532		Outras Despesas Correntes
			6.032.532	6.032.532		Investimentos
			5.500.000	5.500.000		
	1	551.124.000	500.000	500.000		Outras Despesas Correntes
			500.000	500.000		
	1	552.124.000	73.093.016	73.093.016		Outras Despesas Correntes
			73.093.016	73.093.016		
	1	553.124.000	49.473.797	49.473.797		Outras Despesas Correntes
			473.797	473.797		Investimentos
			49.000.000	49.000.000		



PODER E ÓRGÃO	ID	FR	TOTAL	FISCAL	SEG. SOCIAL	GRUPO DA DESPESA
	1	569.124.000	80.000.000	80.000.000		
			25.500.000	25.500.000		Outras Despesas Correntes
			54.500.000	54.500.000		Investimentos
	1	570.228.000	14.234.679	14.234.679		
			9.229	9.229		Pessoal e Encargos Sociais
			8.217.318	8.217.318		Outras Despesas Correntes
			6.008.132	6.008.132		Investimentos
	1	572.235.000	42.780	42.780		
			25.280	25.280		Outras Despesas Correntes
			17.500	17.500		Investimentos
	1	599.185.000	24.193.089	24.193.089		
			22.693.089	22.693.089		Outras Despesas Correntes
			1.500.000	1.500.000		Investimentos
	1	599.240.000	2.730.599	2.730.599		
			1.159.366	1.159.366		Pessoal e Encargos Sociais
			1.523.543	1.523.543		Outras Despesas Correntes
			47.690	47.690		Investimentos
	1	599.260.000	484.216	484.216		
			22.531	22.531		Pessoal e Encargos Sociais
			461.685	461.685		Outras Despesas Correntes
	1	599.265.000	227.241.818	227.241.818		
			195.339.445	195.339.445		Outras Despesas Correntes
			31.902.373	31.902.373		Investimentos
	1	599.285.000	13.632.404	13.632.404		



PODER E ÓRGÃO	ID	FR	TOTAL	FISCAL	SEG. SOCIAL	GRUPO DA DESPESA
			12.962.368	12.962.368		Outras Despesas Correntes
			670.036	670.036		Investimentos
	1	600.223.000	708.467.183		708.467.183	
			708.467.183		708.467.183	Outras Despesas Correntes
	1	659.119.000	717.837		717.837	
			717.837		717.837	Outras Despesas Correntes
	1	659.260.000	4.660.899		4.660.899	
			2.152.049		2.152.049	Outras Despesas Correntes
			2.508.850		2.508.850	Investimentos
	1	659.269.000	7.476.576		7.476.576	
			6.055.014		6.055.014	Outras Despesas Correntes
			1.421.562		1.421.562	Investimentos
	1	659.285.000	30.716.971		30.716.971	
			30.716.971		30.716.971	Outras Despesas Correntes
	1	660.225.000	136.585		136.585	
			136.585		136.585	Outras Despesas Correntes
	1	665.128.000	1.500.000		1.500.000	
			1.500.000		1.500.000	Outras Despesas Correntes
	1	669.185.000	30.000		30.000	
			30.000		30.000	Outras Despesas Correntes
	1	700.128.000	41.210.000	41.210.000		
			41.210.000	41.210.000		Investimentos



PODER E ÓRGÃO	ID	FR	TOTAL	FISCAL	SEG. SOCIAL	GRUPO DA DESPESA
	1	700.228.000	33.420.612	33.420.612		
			12.000.000	12.000.000		Pessoal e Encargos Sociais
			16.778.076	16.778.076		Outras Despesas Correntes
			4.642.536	4.642.536		Investimentos
	1	702.235.000	7.374.770	7.374.770		
			3.234.254	3.234.254		Outras Despesas Correntes
			4.140.516	4.140.516		Investimentos
	1	703.228.000	10.791.077	10.791.077		
			7.742.788	7.742.788		Outras Despesas Correntes
			3.048.289	3.048.289		Investimentos
	1	706.229.000	936.180	936.180		
			468.090	468.090		Outras Despesas Correntes
			468.090	468.090		Investimentos
	1	708.129.000	3.759.480	3.759.480		
			3.759.480	3.759.480		Outras Despesas Correntes
	1	709.122.000	16.412.404	16.412.404		
			8.206.202	8.206.202		Outras Despesas Correntes
			8.206.202	8.206.202		Amortização da Dívida
	1	712.229.000	4.174.949	4.174.949		
			1.000.000	1.000.000		Outras Despesas Correntes
			3.174.949	3.174.949		Investimentos
	1	713.229.000	3.000.000	3.000.000		
			1.020.000	1.020.000		Outras Despesas Correntes
			1.980.000	1.980.000		Investimentos



PODER E ÓRGÃO	ID	FR	TOTAL	FISCAL	SEG. SOCIAL	GRUPO DA DESPESA
	1	720.129.000	8.577.358	8.577.358		
			8.577.358	8.577.358		Outras Despesas Correntes
	1	749.229.000	63.955	63.955		
			63.955	63.955		Outras Despesas Correntes
	1	749.234.000	3.892.121	3.892.121		
			1.218.812	1.218.812		Outras Despesas Correntes
			2.673.309	2.673.309		Investimentos
	1	749.269.000	1.795.845	1.793.968	1.877	
			1.315.845	1.313.968	1.877	Outras Despesas Correntes
			480.000	480.000		Investimentos
	1	750.121.000	29.205.955	29.205.955		
			29.205.955	29.205.955		Investimentos
	1	750.188.000	200.000	200.000		
			200.000	200.000		Investimentos
	1	752.169.000	68.489.464	68.489.464		
			200.000	200.000		Pessoal e Encargos Sociais
			60.624.464	60.624.464		Outras Despesas Correntes
			7.665.000	7.665.000		Investimentos
	1	752.235.000	27.379.146	27.379.146		
			12.359.029	12.359.029		Outras Despesas Correntes
			15.020.117	15.020.117		Investimentos
	1	752.269.000	31.339.373	31.339.373		
			30.289.373	30.289.373		Outras Despesas Correntes
			1.050.000	1.050.000		Investimentos



PODER E ÓRGÃO	ID	FR	TOTAL	FISCAL	SEG. SOCIAL	GRUPO DA DESPESA
	1	753.111.000	876.524.638	876.524.638		
			268.698.125	268.698.125		Pessoal e Encargos Sociais
			529.339.586	529.339.586		Outras Despesas Correntes
			78.486.927	78.486.927		Investimentos
	1	753.119.000	7.524.145	7.524.145		
			5.000.000	5.000.000		Outras Despesas Correntes
			2.524.145	2.524.145		Investimentos
	1	753.219.000	88.713.774	88.713.774		
			30.243.740	30.243.740		Pessoal e Encargos Sociais
			52.288.080	52.288.080		Outras Despesas Correntes
			6.181.954	6.181.954		Investimentos
	1	754.191.000	803.834.026	803.834.026		
			803.834.026	803.834.026		Investimentos
	1	754.192.000	47.888.000	47.888.000		
			3.994.758	3.994.758		Outras Despesas Correntes
			43.893.242	43.893.242		Investimentos
	1	756.298.000	22.784.700	22.784.700		
			1.580.300	1.580.300		Outras Despesas Correntes
			21.204.400	21.204.400		Investimentos
	1	759.266.000	54.208.234	54.208.234		
			46.760.234	46.760.234		Outras Despesas Correntes
			7.448.000	7.448.000		Inversões Financeiras
	1	759.269.000	59.486.567	59.486.567		
			26.736.567	26.736.567		Pessoal e Encargos Sociais



PODER E ÓRGÃO	ID	FR	TOTAL	FISCAL	SEG. SOCIAL	GRUPO DA DESPESA
			25.900.000	25.900.000		Outras Despesas Correntes
			6.850.000	6.850.000		Investimentos
	1	760.219.000	153.112.214	153.112.214		
			78.172.783	78.172.783		Outras Despesas Correntes
			74.939.431	74.939.431		Investimentos
	1	799.269.000	78.776.456	33.774.918	45.001.538	
			34.916.371	10.171.110	24.745.261	Outras Despesas Correntes
			43.860.085	23.603.808	20.256.277	Investimentos
	1	800.240.000	11.982.328		11.982.328	
			11.982.328		11.982.328	Pessoal e Encargos Sociais
	1	800.250.000	3.559.841.531		3.559.841.531	
			3.549.175.231		3.549.175.231	Pessoal e Encargos Sociais
			10.666.300		10.666.300	Outras Despesas Correntes
	1	800.260.000	1.386.968		1.386.968	
			1.386.968		1.386.968	Pessoal e Encargos Sociais
	1	800.289.000	71.745.035		71.745.035	
			71.745.035		71.745.035	Pessoal e Encargos Sociais
	1	802.250.000	141.991.987		141.991.987	
			38.238.105		38.238.105	Pessoal e Encargos Sociais
			97.753.035		97.753.035	Outras Despesas Correntes
			6.000.847		6.000.847	Investimentos
	1	802.285.000	749.153		749.153	
			749.153		749.153	Investimentos



PODER E ÓRGÃO	ID	FR	TOTAL	FISCAL	SEG. SOCIAL	GRUPO DA DESPESA	
04000 - Ministério Público do Estado de Santa Catarina	1	803.250.000	405.754.243 405.754.243		405.754.243 405.754.243	Pessoal e Encargos Sociais	
	1	899.160.000	502.390 262.199 200.000 40.191	502.390 262.199 200.000 40.191		Outras Despesas Correntes Investimentos Amortização da Dívida	
	1	899.185.000	7.689.737 7.689.737	7.689.737 7.689.737		Investimentos	
	1	899.269.000	35.162 35.162	35.162 35.162		Outras Despesas Correntes	
	1	899.285.000	77.376.078 200.000 67.802.458 9.373.620	66.103.604 200.000 56.529.984 9.373.620	11.272.474 11.272.474	Pessoal e Encargos Sociais Outras Despesas Correntes Investimentos	
				1.343.887.377 866.791.808 427.999.588 49.095.981	1.343.887.377 866.791.808 427.999.588 49.095.981		Pessoal e Encargos Sociais Outras Despesas Correntes Investimentos
	1	500.100.000	1.206.242.746 866.791.808 333.180.257 6.270.681	1.206.242.746 866.791.808 333.180.257 6.270.681		Pessoal e Encargos Sociais Outras Despesas Correntes Investimentos	
	1	501.240.000	1.024.700 1.024.700	1.024.700 1.024.700		Outras Despesas Correntes	



PODER E ÓRGÃO	ID	FR	TOTAL	FISCAL	SEG. SOCIAL	GRUPO DA DESPESA	
04001 - Ministério Público de Santa Catarina	1	501.260.000	653.213	653.213		Outras Despesas Correntes	
			653.213	653.213			
	1	501.269.000	163.807	163.807		Outras Despesas Correntes	
			163.807	163.807			
	1	501.284.000	27.012.500	27.012.500		Outras Despesas Correntes	
			17.612.500	17.612.500		Investimentos	
			9.400.000	9.400.000			
	1	760.219.000	84.498.083	84.498.083		Outras Despesas Correntes	
			72.672.783	72.672.783		Investimentos	
			11.825.300	11.825.300			
	1	799.269.000	24.292.328	24.292.328		Outras Despesas Correntes	
			2.692.328	2.692.328		Investimentos	
			21.600.000	21.600.000			
				1.215.134.166	1.215.134.166		Pessoal e Encargos Sociais
				866.791.808	866.791.808		Outras Despesas Correntes
			342.071.677	342.071.677		Investimentos	
			6.270.681	6.270.681			
1	500.100.000	1.206.242.746	1.206.242.746		Pessoal e Encargos Sociais		
			866.791.808	866.791.808		Outras Despesas Correntes	
			333.180.257	333.180.257		Investimentos	
			6.270.681	6.270.681			
1	501.240.000	1.000.000	1.000.000		Outras Despesas Correntes		
			1.000.000	1.000.000			
1	501.260.000		653.213	653.213			



Ano Base: 2024

Em R\$ 1,00

PODER E ÓRGÃO	ID	FR	TOTAL	FISCAL	SEG. SOCIAL	GRUPO DA DESPESA
			653.213	653.213		Outras Despesas Correntes
	1	501.269.000	38.207	38.207		
			38.207	38.207		Outras Despesas Correntes
	1	501.284.000	7.200.000	7.200.000		
			7.200.000	7.200.000		Outras Despesas Correntes
04091 - Fundo para Reconstituição de Bens Lesados			33.985.828	33.985.828		
			4.985.828	4.985.828		Outras Despesas Correntes
			29.000.000	29.000.000		Investimentos
	1	501.284.000	9.700.000	9.700.000		
			2.300.000	2.300.000		Outras Despesas Correntes
			7.400.000	7.400.000		Investimentos
	1	799.269.000	24.285.828	24.285.828		
			2.685.828	2.685.828		Outras Despesas Correntes
			21.600.000	21.600.000		Investimentos
04092 - Fundo Especial do Centro de Estudos e Aperfeiçoamento Func. do Ministério Público de SC			269.300	269.300		
			269.300	269.300		Outras Despesas Correntes
	1	501.240.000	24.700	24.700		
			24.700	24.700		Outras Despesas Correntes
	1	501.269.000	125.600	125.600		
			125.600	125.600		Outras Despesas Correntes
	1	501.284.000	112.500	112.500		
			112.500	112.500		Outras Despesas Correntes



PODER E ÓRGÃO	ID	FR	TOTAL	FISCAL	SEG. SOCIAL	GRUPO DA DESPESA
04093 - Fundo Especial de Modernização e Reaparelhamento do Ministério Público	1	799.269.000	6.500	6.500		
			6.500	6.500		Outras Despesas Correntes
	1	501.284.000	94.498.083	94.498.083		
			80.672.783	80.672.783		Outras Despesas Correntes
			13.825.300	13.825.300		Investimentos
			10.000.000	10.000.000		Outras Despesas Correntes
15000 - Defensoria Pública do Estado de Santa Catarina	1	760.219.000	8.000.000	8.000.000		Outras Despesas Correntes
			2.000.000	2.000.000		Investimentos
			84.498.083	84.498.083		Outras Despesas Correntes
	1	500.100.000	72.672.783	72.672.783		Outras Despesas Correntes
			11.825.300	11.825.300		Investimentos
			157.713.241	157.713.241		
1	501.269.000	110.383.783	110.383.783		Pessoal e Encargos Sociais	
		43.927.052	43.927.052		Outras Despesas Correntes	
		3.402.406	3.402.406		Investimentos	
		157.000.000	157.000.000		Pessoal e Encargos Sociais	
1	501.269.000	110.383.783	110.383.783		Outras Despesas Correntes	
		43.602.514	43.602.514		Investimentos	
		3.013.703	3.013.703			
1	501.269.000	128.703	128.703		Outras Despesas Correntes	
		50.000	50.000		Investimentos	
		78.703	78.703			



PODER E ÓRGÃO	ID	FR	TOTAL	FISCAL	SEG. SOCIAL	GRUPO DA DESPESA	
15001 - Defensoria Pública do Estado de Santa Catarina	1	799.269.000	584.538	584.538			
			274.538	274.538		Outras Despesas Correntes	
			310.000	310.000		Investimentos	
			157.000.000	157.000.000			
			110.383.783	110.383.783		Pessoal e Encargos Sociais	
			43.602.514	43.602.514		Outras Despesas Correntes	
			3.013.703	3.013.703		Investimentos	
	15092 - Fundo de Aparelhamento da Defensoria Pública do Estado de Santa Catarina	1	500.100.000	157.000.000	157.000.000		Pessoal e Encargos Sociais
				110.383.783	110.383.783		Outras Despesas Correntes
				43.602.514	43.602.514		Investimentos
3.013.703				3.013.703			
			713.241	713.241			
			324.538	324.538		Outras Despesas Correntes	
16000 - Secretaria de estado da Segurança Pública	1	501.269.000	128.703	128.703			
			50.000	50.000		Outras Despesas Correntes	
			78.703	78.703		Investimentos	
	1	799.269.000	584.538	584.538			
			274.538	274.538		Outras Despesas Correntes	
			310.000	310.000		Investimentos	
		3.724.733.154	3.724.733.154				
		2.812.927.642	2.812.927.642		Pessoal e Encargos Sociais		
		779.173.225	779.173.225		Outras Despesas Correntes		
		132.632.287	132.632.287		Investimentos		



PODER E ÓRGÃO	ID	FR	TOTAL	FISCAL	SEG. SOCIAL	GRUPO DA DESPESA
	1	500.100.000	2.800.420.199	2.800.420.199		
			2.564.244.160	2.564.244.160		Pessoal e Encargos Sociais
			197.055.636	197.055.636		Outras Despesas Correntes
			39.120.403	39.120.403		Investimentos
	1	501.229.000	150.000	150.000		
			75.000	75.000		Outras Despesas Correntes
			75.000	75.000		Investimentos
	1	501.240.000	2.533.799	2.533.799		
			2.533.799	2.533.799		Outras Despesas Correntes
	1	501.260.000	10.000	10.000		
			10.000	10.000		Outras Despesas Correntes
	1	501.261.000	55.000.000	55.000.000		
			54.990.000	54.990.000		Outras Despesas Correntes
			10.000	10.000		Investimentos
	1	501.269.000	29.720.694	29.720.694		
			26.897.837	26.897.837		Outras Despesas Correntes
			2.822.857	2.822.857		Investimentos
	1	700.228.000	3.087.270	3.087.270		
			521.274	521.274		Outras Despesas Correntes
			2.565.996	2.565.996		Investimentos
	1	702.235.000	7.374.770	7.374.770		
			3.234.254	3.234.254		Outras Despesas Correntes
			4.140.516	4.140.516		Investimentos
	1	703.228.000	7.276.780	7.276.780		



PODER E ÓRGÃO	ID	FR	TOTAL	FISCAL	SEG. SOCIAL	GRUPO DA DESPESA
			4.706.780	4.706.780		Outras Despesas Correntes
			2.570.000	2.570.000		Investimentos
	1	706.229.000	936.180	936.180		
			468.090	468.090		Outras Despesas Correntes
			468.090	468.090		Investimentos
	1	713.229.000	3.000.000	3.000.000		
			1.020.000	1.020.000		Outras Despesas Correntes
			1.980.000	1.980.000		Investimentos
	1	749.234.000	3.850.435	3.850.435		
			1.177.126	1.177.126		Outras Despesas Correntes
			2.673.309	2.673.309		Investimentos
	1	752.235.000	27.379.146	27.379.146		
			12.359.029	12.359.029		Outras Despesas Correntes
			15.020.117	15.020.117		Investimentos
	1	752.269.000	31.339.373	31.339.373		
			30.289.373	30.289.373		Outras Despesas Correntes
			1.050.000	1.050.000		Investimentos
	1	753.111.000	735.714.148	735.714.148		
			248.549.442	248.549.442		Pessoal e Encargos Sociais
			433.288.969	433.288.969		Outras Despesas Correntes
			53.875.737	53.875.737		Investimentos
	1	753.219.000	6.016.452	6.016.452		
			134.040	134.040		Pessoal e Encargos Sociais
			5.500.458	5.500.458		Outras Despesas Correntes
			381.954	381.954		Investimentos



PODER E ÓRGÃO	ID	FR	TOTAL	FISCAL	SEG. SOCIAL	GRUPO DA DESPESA	
16020 - Departamento Estadual de Trânsito	1	799.269.000	2.280.000	2.280.000			
			1.086.192	1.086.192		Outras Despesas Correntes	
			1.193.808	1.193.808		Investimentos	
	1	899.269.000	35.162	35.162			
			35.162	35.162		Outras Despesas Correntes	
	1	899.285.000	8.608.746	8.608.746			
			3.924.246	3.924.246		Outras Despesas Correntes	
			4.684.500	4.684.500		Investimentos	
	16020 - Departamento Estadual de Trânsito			188.203.912	188.203.912		
				15.420.120	15.420.120		Pessoal e Encargos Sociais
				167.233.792	167.233.792		Outras Despesas Correntes
				5.550.000	5.550.000		Investimentos
	1	501.269.000	25.025.000	25.025.000			
			24.385.000	24.385.000		Outras Despesas Correntes	
			640.000	640.000		Investimentos	
	1	703.228.000	7.276.780	7.276.780			
			4.706.780	4.706.780		Outras Despesas Correntes	
			2.570.000	2.570.000		Investimentos	
1	752.235.000	2.509.029	2.509.029				
		2.159.029	2.159.029		Outras Despesas Correntes		
		350.000	350.000		Investimentos		
1	752.269.000	31.339.373	31.339.373				
		30.289.373	30.289.373		Outras Despesas Correntes		
		1.050.000	1.050.000		Investimentos		



PODER E ÓRGÃO	ID	FR	TOTAL	FISCAL	SEG. SOCIAL	GRUPO DA DESPESA
16084 - Fundo de Melhoria da Polícia Civil	1	753.111.000	122.053.730	122.053.730		
			15.420.120	15.420.120		Pessoal e Encargos Sociais
			105.693.610	105.693.610		Outras Despesas Correntes
			940.000	940.000		Investimentos
	1	500.100.000	1.007.489.030	1.007.489.030		
			874.666.188	874.666.188		Pessoal e Encargos Sociais
			109.350.752	109.350.752		Outras Despesas Correntes
			23.472.090	23.472.090		Investimentos
	1	501.100.000	835.918.574	835.918.574		
			799.918.574	799.918.574		Pessoal e Encargos Sociais
	1	501.260.000	36.000.000	36.000.000		
			10.000	10.000		Outras Despesas Correntes
	1	501.269.000	10.000	10.000		
			1.185.915	1.185.915		Outras Despesas Correntes
1	702.235.000	585.915	585.915			
		600.000	600.000		Investimentos	
1	749.234.000	1.982.739	1.982.739			
		700.000	700.000		Outras Despesas Correntes	
1	752.235.000	1.282.739	1.282.739			
		974.588	974.588		Investimentos	
1	749.234.000	50.000	50.000			
		924.588	924.588		Outras Despesas Correntes	
1	752.235.000	200.000	200.000			
		662.763	662.763		Investimentos	
1	752.235.000	200.000	200.000			
		662.763	662.763		Outras Despesas Correntes	



PODER E ÓRGÃO	ID	FR	TOTAL	FISCAL	SEG. SOCIAL	GRUPO DA DESPESA
			462.763	462.763		Investimentos
	1	753.111.000	165.174.451	165.174.451		
			74.747.614	74.747.614		Pessoal e Encargos Sociais
			71.804.837	71.804.837		Outras Despesas Correntes
			18.622.000	18.622.000		Investimentos
	1	799.269.000	130.000	130.000		
			130.000	130.000		Investimentos
	1	899.285.000	1.450.000	1.450.000		
			1.450.000	1.450.000		Investimentos
16085 - Fundo de Melhoria do Corpo de Bombeiros Militar			537.190.754	537.190.754		
			394.005.499	394.005.499		Pessoal e Encargos Sociais
			114.536.928	114.536.928		Outras Despesas Correntes
			28.648.327	28.648.327		Investimentos
	1	500.100.000	420.440.607	420.440.607		
			375.820.924	375.820.924		Pessoal e Encargos Sociais
			28.849.280	28.849.280		Outras Despesas Correntes
			15.770.403	15.770.403		Investimentos
	1	501.240.000	686.143	686.143		
			686.143	686.143		Outras Despesas Correntes
	1	501.261.000	55.000.000	55.000.000		
			54.990.000	54.990.000		Outras Despesas Correntes
			10.000	10.000		Investimentos
	1	501.269.000	1.210.000	1.210.000		



PODER E ÓRGÃO	ID	FR	TOTAL	FISCAL	SEG. SOCIAL	GRUPO DA DESPESA
			610.000	610.000		Outras Despesas Correntes
			600.000	600.000		Investimentos
	1	700.228.000	523.250	523.250		
			523.250	523.250		Investimentos
	1	749.234.000	763.389	763.389		
			763.389	763.389		Outras Despesas Correntes
	1	752.235.000	207.354	207.354		
			207.354	207.354		Investimentos
	1	753.111.000	57.860.011	57.860.011		
			18.184.575	18.184.575		Pessoal e Encargos Sociais
			28.138.116	28.138.116		Outras Despesas Correntes
			11.537.320	11.537.320		Investimentos
	1	899.285.000	500.000	500.000		
			500.000	500.000		Outras Despesas Correntes
16090 - Fundo Estadual de Segurança Pública - FESP-SC			5.437.000	5.437.000		
			1.813.500	1.813.500		Outras Despesas Correntes
			3.623.500	3.623.500		Investimentos
	1	713.229.000	3.000.000	3.000.000		
			1.020.000	1.020.000		Outras Despesas Correntes
			1.980.000	1.980.000		Investimentos
	1	899.285.000	2.437.000	2.437.000		
			793.500	793.500		Outras Despesas Correntes
			1.643.500	1.643.500		Investimentos



PODER E ÓRGÃO	ID	FR	TOTAL	FISCAL	SEG. SOCIAL	GRUPO DA DESPESA
16091 - Fundo para Melhoria da Segurança Pública			72.822.182	72.822.182		
			15.179.051	15.179.051		Pessoal e Encargos Sociais
			33.290.953	33.290.953		Outras Despesas Correntes
			24.352.178	24.352.178		Investimentos
	1	500.100.000	25.500.000	25.500.000		
			2.500.000	2.500.000		Outras Despesas Correntes
			23.000.000	23.000.000		Investimentos
	1	501.269.000	10.000	10.000		
			10.000	10.000		Outras Despesas Correntes
	1	700.228.000	104.020	104.020		
			104.020	104.020		Investimentos
	1	753.111.000	47.172.000	47.172.000		
			15.179.051	15.179.051		Pessoal e Encargos Sociais
			30.745.791	30.745.791		Outras Despesas Correntes
		1.247.158	1.247.158		Investimentos	
1	899.269.000	35.162	35.162			
		35.162	35.162		Outras Despesas Correntes	
1	899.285.000	1.000	1.000			
		1.000	1.000		Investimentos	
16097 - Fundo de Melhoria da Polícia Militar			1.642.257.912	1.642.257.912		
			1.281.155.410	1.281.155.410		Pessoal e Encargos Sociais
			324.057.586	324.057.586		Outras Despesas Correntes
			37.044.916	37.044.916		Investimentos



PODER E ÓRGÃO	ID	FR	TOTAL	FISCAL	SEG. SOCIAL	GRUPO DA DESPESA
	1	500.100.000	1.320.769.760	1.320.769.760		
			1.195.865.196	1.195.865.196		Pessoal e Encargos Sociais
			124.554.564	124.554.564		Outras Despesas Correntes
			350.000	350.000		Investimentos
	1	501.229.000	150.000	150.000		
			75.000	75.000		Outras Despesas Correntes
			75.000	75.000		Investimentos
	1	501.240.000	1.847.656	1.847.656		
			1.847.656	1.847.656		Outras Despesas Correntes
	1	501.269.000	2.289.779	2.289.779		
			1.306.922	1.306.922		Outras Despesas Correntes
			982.857	982.857		Investimentos
	1	700.228.000	700.000	700.000		
			521.274	521.274		Outras Despesas Correntes
			178.726	178.726		Investimentos
	1	702.235.000	5.392.031	5.392.031		
			2.534.254	2.534.254		Outras Despesas Correntes
			2.857.777	2.857.777		Investimentos
	1	706.229.000	936.180	936.180		
			468.090	468.090		Outras Despesas Correntes
			468.090	468.090		Investimentos
	1	749.234.000	1.212.458	1.212.458		
			363.737	363.737		Outras Despesas Correntes
			848.721	848.721		Investimentos



PODER E ÓRGÃO	ID	FR	TOTAL	FISCAL	SEG. SOCIAL	GRUPO DA DESPESA	
16099 - Fundo de Melhoria da Perícia Oficial	1	752.235.000	24.000.000	24.000.000			
			10.000.000	10.000.000		Outras Despesas Correntes	
			14.000.000	14.000.000		Investimentos	
	1	753.111.000	272.768.596	272.768.596	272.768.596		
			85.156.174	85.156.174		Pessoal e Encargos Sociais	
			173.364.439	173.364.439		Outras Despesas Correntes	
			14.247.983	14.247.983		Investimentos	
	1	753.219.000	6.016.452	6.016.452	6.016.452		
			134.040	134.040		Pessoal e Encargos Sociais	
			5.500.458	5.500.458		Outras Despesas Correntes	
			381.954	381.954		Investimentos	
	1	799.269.000	2.150.000	2.150.000	2.150.000		
			1.086.192	1.086.192		Outras Despesas Correntes	
			1.063.808	1.063.808		Investimentos	
	1	899.285.000	4.025.000	4.025.000	4.025.000		
			2.435.000	2.435.000		Outras Despesas Correntes	
			1.590.000	1.590.000		Investimentos	
	16099 - Fundo de Melhoria da Perícia Oficial			271.332.364	271.332.364		
				232.501.374	232.501.374		Pessoal e Encargos Sociais
				28.889.714	28.889.714		Outras Despesas Correntes
9.941.276				9.941.276		Investimentos	
1	500.100.000	197.791.258	197.791.258	197.791.258			
		192.639.466	192.639.466		Pessoal e Encargos Sociais		
		5.151.792	5.151.792		Outras Despesas Correntes		
1	700.228.000	1.760.000	1.760.000				



PODER E ÓRGÃO	ID	FR	TOTAL	FISCAL	SEG. SOCIAL	GRUPO DA DESPESA
			1.760.000	1.760.000		Investimentos
	1	749.234.000	900.000	900.000		
			900.000	900.000		Investimentos
	1	753.111.000	70.685.360	70.685.360		
			39.861.908	39.861.908		Pessoal e Encargos Sociais
			23.542.176	23.542.176		Outras Despesas Correntes
			7.281.276	7.281.276		Investimentos
	1	899.285.000	195.746	195.746		
			195.746	195.746		Outras Despesas Correntes
26000 - Secretaria de Estado da Assistência Social, Mulher e Família			213.886.119	11.171.422	202.714.697	
			19.008.475	5.760.000	13.248.475	Pessoal e Encargos Sociais
			165.093.477	5.411.422	159.682.055	Outras Despesas Correntes
			29.784.167		29.784.167	Investimentos
	1	500.100.000	150.772.223	6.000.000	144.772.223	
			19.008.475	5.760.000	13.248.475	Pessoal e Encargos Sociais
			122.235.858	240.000	121.995.858	Outras Despesas Correntes
			9.527.890		9.527.890	Investimentos
	1	501.240.000	26.117	26.117		
			26.117	26.117		Outras Despesas Correntes
	1	501.260.000	1.262.000	1.262.000		
			1.262.000	1.262.000		Outras Despesas Correntes
	1	501.280.000	673.291	673.291		
			673.291	673.291		Outras Despesas Correntes



PODER E ÓRGÃO	ID	FR	TOTAL	FISCAL	SEG. SOCIAL	GRUPO DA DESPESA
	1	501.299.000	1.579.714	1.579.714		Outras Despesas Correntes
			1.579.714	1.579.714		
	1	660.225.000	136.585		136.585	Outras Despesas Correntes
			136.585		136.585	
	1	665.128.000	1.500.000		1.500.000	Outras Despesas Correntes
			1.500.000		1.500.000	
	1	669.185.000	30.000		30.000	Outras Despesas Correntes
			30.000		30.000	
	1	749.269.000	1.877		1.877	Outras Despesas Correntes
			1.877		1.877	
	1	756.298.000	1.580.300	1.580.300		Outras Despesas Correntes
			1.580.300	1.580.300		
	1	799.269.000	45.001.538		45.001.538	Outras Despesas Correntes
			24.745.261		24.745.261	Investimentos
			20.256.277		20.256.277	
	1	899.285.000	11.322.474	50.000	11.272.474	Outras Despesas Correntes
			11.322.474	50.000	11.272.474	
26001 - Secretaria de Estado da Assistência Social, Mulher e Família - SAS			77.605.300		77.605.300	
			13.248.475		13.248.475	Pessoal e Encargos Sociais
			60.988.840		60.988.840	Outras Despesas Correntes
			3.367.985		3.367.985	Investimentos



PODER E ÓRGÃO	ID	FR	TOTAL	FISCAL	SEG. SOCIAL	GRUPO DA DESPESA
26022 - Companhia de Habitação do Estado de Santa Catarina	1	500.100.000	76.075.300		76.075.300	
			13.248.475		13.248.475	Pessoal e Encargos Sociais
			59.458.840		59.458.840	Outras Despesas Correntes
			3.367.985		3.367.985	Investimentos
	1	665.128.000	1.500.000		1.500.000	
			1.500.000		1.500.000	Outras Despesas Correntes
	1	669.185.000	30.000		30.000	
			30.000		30.000	Outras Despesas Correntes
				11.171.422	11.171.422	
				5.760.000	5.760.000	Pessoal e Encargos Sociais
				5.411.422	5.411.422	Outras Despesas Correntes
	1	500.100.000	6.000.000	6.000.000	6.000.000	
			5.760.000	5.760.000	5.760.000	Pessoal e Encargos Sociais
			240.000	240.000	240.000	Outras Despesas Correntes
1	501.240.000	26.117	26.117	26.117		
			26.117	26.117	Outras Despesas Correntes	
1	501.260.000	1.262.000	1.262.000	1.262.000		
			1.262.000	1.262.000	Outras Despesas Correntes	
1	501.280.000	673.291	673.291	673.291		
			673.291	673.291	Outras Despesas Correntes	
1	501.299.000	1.579.714	1.579.714	1.579.714		
			1.579.714	1.579.714	Outras Despesas Correntes	



Ano Base: 2024

Em R\$ 1,00

PODER E ÓRGÃO	ID	FR	TOTAL	FISCAL	SEG. SOCIAL	GRUPO DA DESPESA
26092 - Fundo Estadual de Segurança Alimentar e Nutricional	1	756.298.000	1.580.300	1.580.300		Outras Despesas Correntes
			1.580.300	1.580.300		
	1	899.285.000	50.000	50.000		Outras Despesas Correntes
			50.000	50.000		
			1.500.000		1.500.000	
				750.000		750.000
26093 - Fundo Estadual de Assistência Social			750.000		750.000	Investimentos
	1	500.100.000	1.500.000		1.500.000	
			750.000		750.000	Outras Despesas Correntes
			750.000		750.000	Investimentos
			65.275.792		65.275.792	
			61.115.887		61.115.887	Outras Despesas Correntes
26094 - Fundo de Habitação Popular do Estado de Santa Catarina			4.159.905		4.159.905	Investimentos
	1	500.100.000	64.696.923		64.696.923	
			60.537.018		60.537.018	Outras Despesas Correntes
			4.159.905		4.159.905	Investimentos
	1	660.225.000	136.585		136.585	
			136.585		136.585	Outras Despesas Correntes
26094 - Fundo de Habitação Popular do Estado de Santa Catarina	1	899.285.000	442.284		442.284	
			442.284		442.284	Outras Despesas Correntes
			2.500.000		2.500.000	
			1.250.000		1.250.000	Outras Despesas Correntes



PODER E ÓRGÃO	ID	FR	TOTAL	FISCAL	SEG. SOCIAL	GRUPO DA DESPESA
			1.250.000		1.250.000	Investimentos
	1	500.100.000	2.500.000		2.500.000	
			1.250.000		1.250.000	Outras Despesas Correntes
			1.250.000		1.250.000	Investimentos
26098 - Fundo Estadual do Idoso			29.001.202		29.001.202	
			24.425.202		24.425.202	Outras Despesas Correntes
			4.576.000		4.576.000	Investimentos
	1	749.269.000	1.271		1.271	
			1.271		1.271	Outras Despesas Correntes
	1	799.269.000	24.172.374		24.172.374	
			19.596.374		19.596.374	Outras Despesas Correntes
			4.576.000		4.576.000	Investimentos
	1	899.285.000	4.827.557		4.827.557	
			4.827.557		4.827.557	Outras Despesas Correntes
26099 - Fundo para a Infância e Adolescência			26.832.403		26.832.403	
			11.152.126		11.152.126	Outras Despesas Correntes
			15.680.277		15.680.277	Investimentos
	1	749.269.000	606		606	
			606		606	Outras Despesas Correntes
	1	799.269.000	20.829.164		20.829.164	
			5.148.887		5.148.887	Outras Despesas Correntes
			15.680.277		15.680.277	Investimentos
	1	899.285.000	6.002.633		6.002.633	



PODER E ÓRGÃO	ID	FR	TOTAL	FISCAL	SEG. SOCIAL	GRUPO DA DESPESA
			6.002.633		6.002.633	Outras Despesas Correntes
27000 - Secretaria de Estado da Indústria, do Comércio e do Serviço			144.033.457	144.033.457		
			51.085.118	51.085.118		Pessoal e Encargos Sociais
			77.943.709	77.943.709		Outras Despesas Correntes
			15.004.630	15.004.630		Investimentos
	1	500.100.000	49.641.685	49.641.685		
			24.793.118	24.793.118		Pessoal e Encargos Sociais
			11.783.937	11.783.937		Outras Despesas Correntes
			13.064.630	13.064.630		Investimentos
	1	501.160.000	28.547.888	28.547.888		
			28.547.888	28.547.888		Outras Despesas Correntes
	1	501.240.000	30.194.600	30.194.600		
			14.092.000	14.092.000		Pessoal e Encargos Sociais
			14.212.600	14.212.600		Outras Despesas Correntes
			1.890.000	1.890.000		Investimentos
	1	700.228.000	24.000.000	24.000.000		
			12.000.000	12.000.000		Pessoal e Encargos Sociais
			11.950.000	11.950.000		Outras Despesas Correntes
			50.000	50.000		Investimentos
	1	708.129.000	3.759.480	3.759.480		
			3.759.480	3.759.480		Outras Despesas Correntes
	1	720.129.000	7.689.804	7.689.804		
			7.689.804	7.689.804		Outras Despesas Correntes



PODER E ÓRGÃO	ID	FR	TOTAL	FISCAL	SEG. SOCIAL	GRUPO DA DESPESA
27001 - Secretaria de Estado da Indústria do Comércio e do Serviço	1	899.285.000	200.000	200.000		Pessoal e Encargos Sociais
			200.000	200.000		
	1	500.100.000	86.268.084	86.268.084		Pessoal e Encargos Sociais Outras Despesas Correntes Investimentos
			21.852.345	21.852.345		
			51.351.109	51.351.109		
			13.064.630	13.064.630		
	1	501.160.000	46.270.912	46.270.912		Pessoal e Encargos Sociais Outras Despesas Correntes Investimentos
			21.852.345	21.852.345		
			11.353.937	11.353.937		
			13.064.630	13.064.630		
1	708.129.000	28.547.888	28.547.888		Outras Despesas Correntes	
		28.547.888	28.547.888			
27023 - Junta Comercial do Estado de Santa Catarina	1	720.129.000	3.759.480	3.759.480		Outras Despesas Correntes
			3.759.480	3.759.480		
	1	501.240.000	7.689.804	7.689.804		Outras Despesas Correntes
			7.689.804	7.689.804		
			30.194.600	30.194.600		
			14.092.000	14.092.000		
	1	501.240.000	14.212.600	14.212.600		Pessoal e Encargos Sociais Outras Despesas Correntes Investimentos
			1.890.000	1.890.000		
			30.194.600	30.194.600		
			14.092.000	14.092.000		
1	501.240.000	14.212.600	14.212.600		Pessoal e Encargos Sociais Outras Despesas Correntes Investimentos	
		1.890.000	1.890.000			
		14.212.600	14.212.600			
		1.890.000	1.890.000			



PODER E ÓRGÃO	ID	FR	TOTAL	FISCAL	SEG. SOCIAL	GRUPO DA DESPESA	
27025 - Instituto de Metrologia de Santa Catarina			27.570.773	27.570.773			
			15.140.773	15.140.773		Pessoal e Encargos Sociais	
			12.380.000	12.380.000		Outras Despesas Correntes	
			50.000	50.000		Investimentos	
	1	500.100.000		3.370.773	3.370.773		
				2.940.773	2.940.773		Pessoal e Encargos Sociais
				430.000	430.000		Outras Despesas Correntes
	1	700.228.000		24.000.000	24.000.000		
				12.000.000	12.000.000		Pessoal e Encargos Sociais
				11.950.000	11.950.000		Outras Despesas Correntes
				50.000	50.000		Investimentos
	1	899.285.000		200.000	200.000		
200.000				200.000		Pessoal e Encargos Sociais	
28000 - Secretaria de Estado da Ciência, Tecnologia e Inovação			163.873.265	163.873.265			
			16.723.515	16.723.515		Pessoal e Encargos Sociais	
			124.169.011	124.169.011		Outras Despesas Correntes	
			22.980.739	22.980.739		Investimentos	
	1	500.100.000		150.500.000	150.500.000		
				16.723.515	16.723.515		Pessoal e Encargos Sociais
				113.554.035	113.554.035		Outras Despesas Correntes
				20.222.450	20.222.450		Investimentos
	1	700.228.000		6.000.000	6.000.000		
				4.200.000	4.200.000		Outras Despesas Correntes
			1.800.000	1.800.000		Investimentos	



PODER E ÓRGÃO	ID	FR	TOTAL	FISCAL	SEG. SOCIAL	GRUPO DA DESPESA
28001 - Secretaria de Estado da Ciência, Tecnologia e Inovação	1	703.228.000	3.514.297	3.514.297		
			3.036.008	3.036.008		Outras Despesas Correntes
			478.289	478.289		Investimentos
	1	749.269.000	1.793.968	1.793.968		
			1.313.968	1.313.968		Outras Despesas Correntes
			480.000	480.000		Investimentos
	1	899.285.000	2.065.000	2.065.000		
			2.065.000	2.065.000		Outras Despesas Correntes
28024 - Fundação de Amparo à Pesquisa e Inovação do Estado de Santa Catarina	1	500.100.000	32.500.000	32.500.000		
			12.523.822	12.523.822		Pessoal e Encargos Sociais
			19.176.178	19.176.178		Outras Despesas Correntes
			800.000	800.000		Investimentos
			131.373.265	131.373.265		
			4.199.693	4.199.693		Pessoal e Encargos Sociais
104.992.833	104.992.833		Outras Despesas Correntes			
1	500.100.000	22.180.739	22.180.739			
		118.000.000	118.000.000			
		4.199.693	4.199.693		Pessoal e Encargos Sociais	
		94.377.857	94.377.857		Outras Despesas Correntes	
		19.422.450	19.422.450			
					Investimentos	



PODER E ÓRGÃO	ID	FR	TOTAL	FISCAL	SEG. SOCIAL	GRUPO DA DESPESA	
29000 - Secretaria de Estado de Portos, Aeroportos e Ferrovias	1	700.228.000	6.000.000	6.000.000			
			4.200.000	4.200.000		Outras Despesas Correntes	
			1.800.000	1.800.000		Investimentos	
	1	703.228.000	3.514.297	3.514.297			
			3.036.008	3.036.008		Outras Despesas Correntes	
			478.289	478.289		Investimentos	
	1	749.269.000	1.793.968	1.793.968			
			1.313.968	1.313.968		Outras Despesas Correntes	
			480.000	480.000		Investimentos	
	1	899.285.000	2.065.000	2.065.000			
			2.065.000	2.065.000		Outras Despesas Correntes	
29001 - Secretaria de Estado de Portos, Aeroportos e Ferrovias	1	500.100.000	82.140.000	82.140.000			
			1.872.500	1.872.500		Pessoal e Encargos Sociais	
			10.647.500	10.647.500		Outras Despesas Correntes	
			69.620.000	69.620.000		Investimentos	
			82.140.000	82.140.000			
			1.872.500	1.872.500		Pessoal e Encargos Sociais	
			10.647.500	10.647.500		Outras Despesas Correntes	
			69.620.000	69.620.000		Investimentos	
			82.140.000	82.140.000			
			1.872.500	1.872.500		Pessoal e Encargos Sociais	
			10.647.500	10.647.500		Outras Despesas Correntes	
			69.620.000	69.620.000		Investimentos	



PODER E ÓRGÃO	ID	FR	TOTAL	FISCAL	SEG. SOCIAL	GRUPO DA DESPESA
31000 - Secretaria Estado do Planejamento	1	500.100.000	82.140.000	82.140.000		
			1.872.500	1.872.500		Pessoal e Encargos Sociais
			10.647.500	10.647.500		Outras Despesas Correntes
			69.620.000	69.620.000		Investimentos
31001 - Secretaria de Estado do Planejamento	1	501.240.000	39.727.200	39.727.200		
			13.908.651	13.908.651		Pessoal e Encargos Sociais
			13.808.423	13.808.423		Outras Despesas Correntes
			12.010.126	12.010.126		Investimentos
31002 - Fundação Escola de Governo	1	500.100.000	38.671.396	38.671.396		
			13.908.651	13.908.651		Pessoal e Encargos Sociais
			12.831.389	12.831.389		Outras Despesas Correntes
			11.931.356	11.931.356		Investimentos
31002 - Fundação Escola de Governo	1	500.100.000	1.055.804	1.055.804		
			977.034	977.034		Outras Despesas Correntes
			78.770	78.770		Investimentos
			17.615.000	17.615.000		
31002 - Fundação Escola de Governo	1	500.100.000	8.729.000	8.729.000		
			6.806.000	6.806.000		Pessoal e Encargos Sociais
			2.080.000	2.080.000		Outras Despesas Correntes
			17.615.000	17.615.000		Investimentos
31002 - Fundação Escola de Governo	1	500.100.000	8.729.000	8.729.000		
			6.806.000	6.806.000		Pessoal e Encargos Sociais
			2.080.000	2.080.000		Outras Despesas Correntes
			17.615.000	17.615.000		Investimentos
31002 - Fundação Escola de Governo	1	500.100.000	7.804.200	7.804.200		
			4.514.057	4.514.057		Pessoal e Encargos Sociais



PODER E ÓRGÃO	ID	FR	TOTAL	FISCAL	SEG. SOCIAL	GRUPO DA DESPESA
			2.711.373	2.711.373		Outras Despesas Correntes
			578.770	578.770		Investimentos
	1	500.100.000	6.748.396	6.748.396		
			4.514.057	4.514.057		Pessoal e Encargos Sociais
			1.734.339	1.734.339		Outras Despesas Correntes
			500.000	500.000		Investimentos
	1	501.240.000	1.055.804	1.055.804		
			977.034	977.034		Outras Despesas Correntes
			78.770	78.770		Investimentos
31020 - Superintendência de Desenvolvimento das Regiões Metropolitanas de Santa Catarina			14.308.000	14.308.000		
			665.594	665.594		Pessoal e Encargos Sociais
			4.291.050	4.291.050		Outras Despesas Correntes
			9.351.356	9.351.356		Investimentos
	1	500.100.000	14.308.000	14.308.000		
			665.594	665.594		Pessoal e Encargos Sociais
			4.291.050	4.291.050		Outras Despesas Correntes
			9.351.356	9.351.356		Investimentos
32000 - Secretaria de Estado do Turismo			60.448.048	60.448.048		
			5.874.241	5.874.241		Pessoal e Encargos Sociais
			41.946.125	41.946.125		Outras Despesas Correntes
			12.627.682	12.627.682		Investimentos
	1	500.100.000	59.815.046	59.815.046		
			5.874.241	5.874.241		Pessoal e Encargos Sociais
			41.313.123	41.313.123		Outras Despesas Correntes
			12.627.682	12.627.682		Investimentos



PODER E ÓRGÃO	ID	FR	TOTAL	FISCAL	SEG. SOCIAL	GRUPO DA DESPESA	
32001 - Secretaria de Estado do Turismo	1	501.260.000	239.000	239.000		Outras Despesas Correntes	
			239.000	239.000			
	1	501.269.000	344.002	344.002		Outras Despesas Correntes	
			344.002	344.002			
	1	899.285.000	50.000	50.000		Outras Despesas Correntes	
			50.000	50.000			
				60.448.048	60.448.048		
				5.874.241	5.874.241		Pessoal e Encargos Sociais
				41.946.125	41.946.125		Outras Despesas Correntes
				12.627.682	12.627.682		Investimentos
	33000 - Secretaria de Estado do Meio Ambiente e da Economia Verde	1	500.100.000	59.815.046	59.815.046		Pessoal e Encargos Sociais
				5.874.241	5.874.241		
1		501.260.000	239.000	239.000		Outras Despesas Correntes	
			239.000	239.000			
1	501.269.000	344.002	344.002		Outras Despesas Correntes		
		344.002	344.002				
1	899.285.000	50.000	50.000		Outras Despesas Correntes		
		50.000	50.000				
			147.346.617	147.346.617			
			84.141.747	84.141.747		Pessoal e Encargos Sociais	



PODER E ÓRGÃO	ID	FR	TOTAL	FISCAL	SEG. SOCIAL	GRUPO DA DESPESA
			44.665.750	44.665.750		Outras Despesas Correntes
			18.539.120	18.539.120		Investimentos
	1	500.100.000	72.923.794	72.923.794		
			69.141.747	69.141.747		Pessoal e Encargos Sociais
			3.782.047	3.782.047		Outras Despesas Correntes
	1	501.269.000	13.990.118	13.990.118		
			2.940.118	2.940.118		Outras Despesas Correntes
			11.050.000	11.050.000		Investimentos
	1	709.122.000	8.206.202	8.206.202		
			8.206.202	8.206.202		Outras Despesas Correntes
	1	720.129.000	887.554	887.554		
			887.554	887.554		Outras Despesas Correntes
	1	753.219.000	41.362.432	41.362.432		
			15.000.000	15.000.000		Pessoal e Encargos Sociais
			24.062.432	24.062.432		Outras Despesas Correntes
			2.300.000	2.300.000		Investimentos
	1	799.269.000	4.276.517	4.276.517		
			3.776.517	3.776.517		Outras Despesas Correntes
			500.000	500.000		Investimentos
	1	899.285.000	5.700.000	5.700.000		
			1.010.880	1.010.880		Outras Despesas Correntes
			4.689.120	4.689.120		Investimentos
33001 - Secretaria de Estado do Meio Ambiente e da Economia Verde			12.000.000	12.000.000		



PODER E ÓRGÃO	ID	FR	TOTAL	FISCAL	SEG. SOCIAL	GRUPO DA DESPESA
			11.550.000	11.550.000		Pessoal e Encargos Sociais
			450.000	450.000		Outras Despesas Correntes
	1	500.100.000	12.000.000	12.000.000		
			11.550.000	11.550.000		Pessoal e Encargos Sociais
			450.000	450.000		Outras Despesas Correntes
33021 - Instituto do Meio Ambiente do Estado de Santa Catarina - IMA			121.952.861	121.952.861		
			72.591.747	72.591.747		Pessoal e Encargos Sociais
			30.821.994	30.821.994		Outras Despesas Correntes
			18.539.120	18.539.120		Investimentos
	1	500.100.000	60.923.794	60.923.794		
			57.591.747	57.591.747		Pessoal e Encargos Sociais
			3.332.047	3.332.047		Outras Despesas Correntes
	1	501.269.000	13.690.118	13.690.118		
			2.640.118	2.640.118		Outras Despesas Correntes
			11.050.000	11.050.000		Investimentos
	1	753.219.000	39.262.432	39.262.432		
			15.000.000	15.000.000		Pessoal e Encargos Sociais
			21.962.432	21.962.432		Outras Despesas Correntes
			2.300.000	2.300.000		Investimentos
	1	799.269.000	2.376.517	2.376.517		
			1.876.517	1.876.517		Outras Despesas Correntes
			500.000	500.000		Investimentos
	1	899.285.000	5.700.000	5.700.000		
			1.010.880	1.010.880		Outras Despesas Correntes



PODER E ÓRGÃO	ID	FR	TOTAL	FISCAL	SEG. SOCIAL	GRUPO DA DESPESA
			4.689.120	4.689.120		Investimentos
33091 - Fundo Especial de Proteção ao Meio Ambiente			2.200.000	2.200.000		
			2.200.000	2.200.000		Outras Despesas Correntes
	1	501.269.000	300.000	300.000		
			300.000	300.000		Outras Despesas Correntes
	1	799.269.000	1.900.000	1.900.000		
			1.900.000	1.900.000		Outras Despesas Correntes
33092 - Fundo Estadual de Recursos Hídricos			9.093.756	9.093.756		
			9.093.756	9.093.756		Outras Despesas Correntes
	1	709.122.000	8.206.202	8.206.202		
			8.206.202	8.206.202		Outras Despesas Correntes
	1	720.129.000	887.554	887.554		
			887.554	887.554		Outras Despesas Correntes
33095 - Fundo Catarinense de Mudanças Climáticas			2.100.000	2.100.000		
			2.100.000	2.100.000		Outras Despesas Correntes
	1	753.219.000	2.100.000	2.100.000		
			2.100.000	2.100.000		Outras Despesas Correntes
34000 - Secretaria de Estado da Comunicação			138.590.000	138.590.000		
			8.195.000	8.195.000		Pessoal e Encargos Sociais
			128.925.000	128.925.000		Outras Despesas Correntes
			1.470.000	1.470.000		Investimentos
	1	500.100.000	138.590.000	138.590.000		



PODER E ÓRGÃO	ID	FR	TOTAL	FISCAL	SEG. SOCIAL	GRUPO DA DESPESA
			8.195.000	8.195.000		Pessoal e Encargos Sociais
			128.925.000	128.925.000		Outras Despesas Correntes
			1.470.000	1.470.000		Investimentos
34001 - Secretaria de Estado da Comunicação			138.590.000	138.590.000		
			8.195.000	8.195.000		Pessoal e Encargos Sociais
			128.925.000	128.925.000		Outras Despesas Correntes
			1.470.000	1.470.000		Investimentos
	1	500.100.000	138.590.000	138.590.000		
			8.195.000	8.195.000		Pessoal e Encargos Sociais
			128.925.000	128.925.000		Outras Despesas Correntes
			1.470.000	1.470.000		Investimentos
35000 - Secretaria de Estado da Proteção e Defesa Civil			126.813.558	126.813.558		
			7.564.664	7.564.664		Pessoal e Encargos Sociais
			44.536.768	44.536.768		Outras Despesas Correntes
			74.712.126	74.712.126		Investimentos
	1	500.100.000	108.439.341	108.439.341		
			41.040.000	41.040.000		Outras Despesas Correntes
			67.399.341	67.399.341		Investimentos
	1	501.229.000	1.842.785	1.842.785		
			1.842.785	1.842.785		Investimentos
	1	753.111.000	16.531.432	16.531.432		
			7.564.664	7.564.664		Pessoal e Encargos Sociais
			3.496.768	3.496.768		Outras Despesas Correntes
			5.470.000	5.470.000		Investimentos



PODER E ÓRGÃO	ID	FR	TOTAL	FISCAL	SEG. SOCIAL	GRUPO DA DESPESA
35001 - Secretaria de Estado da Proteção e Defesa Civil			3.030.972	3.030.972		
			3.030.972	3.030.972		Investimentos
	1	500.100.000	3.030.972	3.030.972		
			3.030.972	3.030.972		Investimentos
35091 - Fundo Estadual de Defesa Civil			123.782.586	123.782.586		
			7.564.664	7.564.664		Pessoal e Encargos Sociais
			44.536.768	44.536.768		Outras Despesas Correntes
			71.681.154	71.681.154		Investimentos
	1	500.100.000	105.408.369	105.408.369		
			41.040.000	41.040.000		Outras Despesas Correntes
			64.368.369	64.368.369		Investimentos
	1	501.229.000	1.842.785	1.842.785		
			1.842.785	1.842.785		Investimentos
	1	753.111.000	16.531.432	16.531.432		
			7.564.664	7.564.664		Pessoal e Encargos Sociais
			3.496.768	3.496.768		Outras Despesas Correntes
		5.470.000	5.470.000		Investimentos	
41000 - Gabinete do Governador do Estado			613.602.083	613.602.083		
			383.759.162	383.759.162		Pessoal e Encargos Sociais
			194.126.863	194.126.863		Outras Despesas Correntes
			35.716.058	35.716.058		Investimentos
	1	500.100.000	509.618.986	509.618.986		
			341.912.895	341.912.895		Pessoal e Encargos Sociais
			142.653.059	142.653.059		Outras Despesas Correntes



PODER E ÓRGÃO	ID	FR	TOTAL	FISCAL	SEG. SOCIAL	GRUPO DA DESPESA
			25.053.032	25.053.032		Investimentos
	1	501.229.000	8.321.600	8.321.600		
			8.171.600	8.171.600		Outras Despesas Correntes
			150.000	150.000		Investimentos
	1	501.240.000	167.669	167.669		
			135.000	135.000		Outras Despesas Correntes
			32.669	32.669		Investimentos
	1	501.260.000	1.168.458	1.168.458		
			1.038.101	1.038.101		Outras Despesas Correntes
			130.357	130.357		Investimentos
	1	749.229.000	63.955	63.955		
			63.955	63.955		Outras Despesas Correntes
	1	753.219.000	34.719.848	34.719.848		
			15.109.700	15.109.700		Pessoal e Encargos Sociais
			16.110.148	16.110.148		Outras Despesas Correntes
			3.500.000	3.500.000		Investimentos
	1	759.269.000	59.486.567	59.486.567		
			26.736.567	26.736.567		Pessoal e Encargos Sociais
			25.900.000	25.900.000		Outras Despesas Correntes
			6.850.000	6.850.000		Investimentos
	1	899.285.000	55.000	55.000		
			55.000	55.000		Outras Despesas Correntes
41001 - Secretaria de Estado da Casa Civil			71.578.316	71.578.316		
			33.175.792	33.175.792		Pessoal e Encargos Sociais



PODER E ÓRGÃO	ID	FR	TOTAL	FISCAL	SEG. SOCIAL	GRUPO DA DESPESA
41002 - Procuradoria-Geral do Estado	1	500.100.000	36.907.524	36.907.524		Outras Despesas Correntes
			1.495.000	1.495.000		Investimentos
			71.578.316	71.578.316		
			33.175.792	33.175.792		Pessoal e Encargos Sociais
			36.907.524	36.907.524		Outras Despesas Correntes
	1.495.000	1.495.000		Investimentos		
	259.648.019	259.648.019				
	227.875.038	227.875.038		Pessoal e Encargos Sociais		
	31.772.981	31.772.981		Outras Despesas Correntes		
	41007 - Controladoria-Geral do Estado	1	500.100.000	259.648.019	259.648.019	
227.875.038				227.875.038		Pessoal e Encargos Sociais
31.772.981				31.772.981		Outras Despesas Correntes
259.648.019				259.648.019		
227.875.038				227.875.038		Pessoal e Encargos Sociais
31.772.981		31.772.981		Outras Despesas Correntes		
59.681.473		59.681.473				
45.645.955		45.645.955		Pessoal e Encargos Sociais		
11.939.292		11.939.292		Outras Despesas Correntes		
2.096.226		2.096.226		Investimentos		
41014 - Secretaria Executiva de Articulação Nacional	1	500.100.000	59.681.473	59.681.473		
			45.645.955	45.645.955		Pessoal e Encargos Sociais
			11.939.292	11.939.292		Outras Despesas Correntes
			2.096.226	2.096.226		Investimentos
			59.681.473	59.681.473		
	8.045.088	8.045.088				
	5.158.446	5.158.446		Pessoal e Encargos Sociais		
	2.497.642	2.497.642		Outras Despesas Correntes		
	389.000	389.000		Investimentos		
	8.045.088	8.045.088				



PODER E ÓRGÃO	ID	FR	TOTAL	FISCAL	SEG. SOCIAL	GRUPO DA DESPESA		
41069 - Agência de Regulação de Serviços Públicos de Santa Catarina	1	753.219.000	5.158.446	5.158.446		Pessoal e Encargos Sociais		
			2.497.642	2.497.642		Outras Despesas Correntes		
			389.000	389.000		Investimentos		
			34.774.848	34.774.848				
			15.109.700	15.109.700		Pessoal e Encargos Sociais		
			16.165.148	16.165.148		Outras Despesas Correntes		
			3.500.000	3.500.000		Investimentos		
			34.719.848	34.719.848				
			15.109.700	15.109.700		Pessoal e Encargos Sociais		
			16.110.148	16.110.148		Outras Despesas Correntes		
			3.500.000	3.500.000		Investimentos		
			41070 - Fundação Catarinense de Cultura	1	899.285.000	55.000	55.000	
55.000	55.000					Outras Despesas Correntes		
40.903.049	40.903.049							
20.513.161	20.513.161					Pessoal e Encargos Sociais		
19.352.056	19.352.056					Outras Despesas Correntes		
1.037.832	1.037.832					Investimentos		
39.502.967	39.502.967							
20.513.161	20.513.161					Pessoal e Encargos Sociais		
18.115.000	18.115.000					Outras Despesas Correntes		
874.806	874.806					Investimentos		
1	501.240.000	167.669				167.669		
		135.000				135.000		Outras Despesas Correntes
		32.669	32.669		Investimentos			



PODER E ÓRGÃO	ID	FR	TOTAL	FISCAL	SEG. SOCIAL	GRUPO DA DESPESA	
41073 - Fundação Catarinense de Esporte	1	501.260.000	1.168.458	1.168.458			
			1.038.101	1.038.101		Outras Despesas Correntes	
			130.357	130.357		Investimentos	
	1	749.229.000	63.955	63.955	63.955		
			63.955	63.955		Outras Despesas Correntes	
			58.984.723	58.984.723			
			9.544.503	9.544.503		Pessoal e Encargos Sociais	
	1	500.100.000	31.537.220	31.537.220			Outras Despesas Correntes
			17.903.000	17.903.000		Investimentos	
			50.663.123	50.663.123			
			9.544.503	9.544.503		Pessoal e Encargos Sociais	
	1	501.229.000	23.365.620	23.365.620			Outras Despesas Correntes
17.753.000			17.753.000		Investimentos		
8.321.600			8.321.600				
8.171.600			8.171.600		Outras Despesas Correntes		
41091 - Fundo Especial de Estudos Jurídicos e de Reparcelamento	1	500.100.000	150.000	150.000		Investimentos	
			79.986.567	79.986.567			
			26.736.567	26.736.567		Pessoal e Encargos Sociais	
			43.955.000	43.955.000		Outras Despesas Correntes	
1	759.269.000	9.295.000	9.295.000			Investimentos	
		20.500.000	20.500.000				
		18.055.000	18.055.000		Outras Despesas Correntes		
1	500.100.000	2.445.000	2.445.000			Investimentos	
		59.486.567	59.486.567				



PODER E ÓRGÃO	ID	FR	TOTAL	FISCAL	SEG. SOCIAL	GRUPO DA DESPESA
42000 - Gabinete do Vice-Governador do Estado	1	500.100.000	26.736.567	26.736.567		Pessoal e Encargos Sociais
			25.900.000	25.900.000		Outras Despesas Correntes
			6.850.000	6.850.000		Investimentos
			7.729.903	7.729.903		
			3.266.935	3.266.935		Pessoal e Encargos Sociais
			3.647.968	3.647.968		Outras Despesas Correntes
			815.000	815.000		Investimentos
			7.729.903	7.729.903		
			3.266.935	3.266.935		Pessoal e Encargos Sociais
			3.647.968	3.647.968		Outras Despesas Correntes
			815.000	815.000		Investimentos
			42002 - Gabinete do Vice-Governador	1	500.100.000	7.729.903
3.266.935	3.266.935					Outras Despesas Correntes
3.647.968	3.647.968					Investimentos
815.000	815.000					
7.729.903	7.729.903					Pessoal e Encargos Sociais
3.266.935	3.266.935					Outras Despesas Correntes
3.647.968	3.647.968					Investimentos
815.000	815.000					
7.729.903	7.729.903					Pessoal e Encargos Sociais
3.266.935	3.266.935					Outras Despesas Correntes
3.647.968	3.647.968					Investimentos
815.000	815.000					
44000 - Secretaria de Estado da Agricultura - SAR	1	500.100.000	1.061.576.565	1.061.576.565		Pessoal e Encargos Sociais
			689.559.844	689.559.844		Outras Despesas Correntes
			259.656.022	259.656.022		Investimentos
			69.233.887	69.233.887		Inversões Financeiras
			43.126.812	43.126.812		
			925.652.388	925.652.388		Pessoal e Encargos Sociais
			689.559.844	689.559.844		Outras Despesas Correntes
			177.225.257	177.225.257		



PODER E ÓRGÃO	ID	FR	TOTAL	FISCAL	SEG. SOCIAL	GRUPO DA DESPESA
			58.867.287	58.867.287		Investimentos
	1	501.240.000	27.245.419	27.245.419		
			22.807.519	22.807.519		Outras Despesas Correntes
			4.437.900	4.437.900		Investimentos
	1	501.260.000	3.734.143	3.734.143		
			2.901.983	2.901.983		Outras Despesas Correntes
			832.160	832.160		Investimentos
	1	501.269.000	696.486	696.486		
			584.486	584.486		Outras Despesas Correntes
			112.000	112.000		Inversões Financeiras
	1	501.280.000	13.164	13.164		
			13.164	13.164		Outras Despesas Correntes
	1	501.299.000	35.566.812	35.566.812		
			35.566.812	35.566.812		Inversões Financeiras
	1	700.228.000	333.342	333.342		
			106.802	106.802		Outras Despesas Correntes
			226.540	226.540		Investimentos
	1	753.219.000	6.615.042	6.615.042		
			6.615.042	6.615.042		Outras Despesas Correntes
	1	756.298.000	4.870.000	4.870.000		
			4.870.000	4.870.000		Investimentos
	1	759.266.000	54.208.234	54.208.234		
			46.760.234	46.760.234		Outras Despesas Correntes



PODER E ÓRGÃO	ID	FR	TOTAL	FISCAL	SEG. SOCIAL	GRUPO DA DESPESA
			7.448.000	7.448.000		Inversões Financeiras
	1	799.269.000	2.341.535	2.341.535		
			2.341.535	2.341.535		Outras Despesas Correntes
	1	899.285.000	300.000	300.000		
			300.000	300.000		Outras Despesas Correntes
44001 - Secretaria de Estado da Agricultura - SAR			105.995.081	105.995.081		
			4.451.078	4.451.078		Pessoal e Encargos Sociais
			49.426.716	49.426.716		Outras Despesas Correntes
			52.117.287	52.117.287		Investimentos
	1	500.100.000	105.995.081	105.995.081		
			4.451.078	4.451.078		Pessoal e Encargos Sociais
			49.426.716	49.426.716		Outras Despesas Correntes
			52.117.287	52.117.287		Investimentos
44022 - Companhia Integrada de Desenvolvimento Agrícola de Santa Catarina			314.787.669	314.787.669		
			260.329.117	260.329.117		Pessoal e Encargos Sociais
			50.458.552	50.458.552		Outras Despesas Correntes
			4.000.000	4.000.000		Investimentos
	1	500.100.000	303.871.172	303.871.172		
			260.329.117	260.329.117		Pessoal e Encargos Sociais
			42.042.055	42.042.055		Outras Despesas Correntes
			1.500.000	1.500.000		Investimentos
	1	501.240.000	1.601.195	1.601.195		
			1.601.195	1.601.195		Outras Despesas Correntes



PODER E ÓRGÃO	ID	FR	TOTAL	FISCAL	SEG. SOCIAL	GRUPO DA DESPESA	
44023 - Empresa de Pesquisa Agropecuária e Extensão Rural de Santa Catarina	1	501.260.000	2.119	2.119			
			2.119	2.119		Outras Despesas Correntes	
	1	501.269.000	443.442	443.442			
			443.442	443.442		Outras Despesas Correntes	
	1	501.280.000	13.164	13.164			
			13.164	13.164		Outras Despesas Correntes	
	1	753.219.000	4.115.042	4.115.042			
			4.115.042	4.115.042		Outras Despesas Correntes	
	1	756.298.000	2.500.000	2.500.000			
			2.500.000	2.500.000		Investimentos	
	1	799.269.000	2.241.535	2.241.535			
			2.241.535	2.241.535		Outras Despesas Correntes	
				511.449.558	511.449.558		
				422.573.314	422.573.314		Pessoal e Encargos Sociais
			80.009.644	80.009.644		Outras Despesas Correntes	
			8.866.600	8.866.600		Investimentos	
	1	500.100.000	479.014.706	479.014.706			
			422.573.314	422.573.314		Pessoal e Encargos Sociais	
			55.441.392	55.441.392		Outras Despesas Correntes	
			1.000.000	1.000.000		Investimentos	
	1	501.240.000	25.644.224	25.644.224			
			21.206.324	21.206.324		Outras Despesas Correntes	
			4.437.900	4.437.900		Investimentos	



PODER E ÓRGÃO	ID	FR	TOTAL	FISCAL	SEG. SOCIAL	GRUPO DA DESPESA	
44025 - Secretaria Executiva da Aquicultura e Pesca	1	501.260.000	3.732.024	3.732.024			
			2.899.864	2.899.864		Outras Despesas Correntes	
			832.160	832.160		Investimentos	
	1	501.269.000	55.262	55.262			
			55.262	55.262		Outras Despesas Correntes	
	1	700.228.000	333.342	333.342			
			106.802	106.802		Outras Despesas Correntes	
			226.540	226.540		Investimentos	
	1	756.298.000	2.370.000	2.370.000			Investimentos
	1	899.285.000	300.000	300.000			
			300.000	300.000		Outras Despesas Correntes	
44091 - Fundo de Terras do Estado de Santa Catarina	1	500.100.000	12.665.589	12.665.589			
			2.206.335	2.206.335		Pessoal e Encargos Sociais	
			6.209.254	6.209.254		Outras Despesas Correntes	
			4.250.000	4.250.000		Investimentos	
1	501.269.000	112.000	112.000				



PODER E ÓRGÃO	ID	FR	TOTAL	FISCAL	SEG. SOCIAL	GRUPO DA DESPESA
			112.000	112.000		Inversões Financeiras
	1	501.299.000	300.000	300.000		
			300.000	300.000		Inversões Financeiras
44093 - Fundo Estadual de Desenvolvimento Rural			96.666.668	96.666.668		
			53.951.856	53.951.856		Outras Despesas Correntes
			42.714.812	42.714.812		Inversões Financeiras
	1	500.100.000	24.105.840	24.105.840		
			24.105.840	24.105.840		Outras Despesas Correntes
	1	501.269.000	85.782	85.782		
			85.782	85.782		Outras Despesas Correntes
	1	501.299.000	35.266.812	35.266.812		
			35.266.812	35.266.812		Inversões Financeiras
	1	759.266.000	37.208.234	37.208.234		
			29.760.234	29.760.234		Outras Despesas Correntes
			7.448.000	7.448.000		Inversões Financeiras
44094 - Fundo Estadual de Sanidade Animal			19.600.000	19.600.000		
			19.600.000	19.600.000		Outras Despesas Correntes
	1	753.219.000	2.500.000	2.500.000		
			2.500.000	2.500.000		Outras Despesas Correntes
	1	759.266.000	17.000.000	17.000.000		
			17.000.000	17.000.000		Outras Despesas Correntes
	1	799.269.000	100.000	100.000		



PODER E ÓRGÃO	ID	FR	TOTAL	FISCAL	SEG. SOCIAL	GRUPO DA DESPESA
			100.000	100.000		Outras Despesas Correntes
45000 - Secretaria de Estado da Educação			7.772.251.359	7.772.251.359		
			4.423.469.793	4.423.469.793		Pessoal e Encargos Sociais
			2.772.131.703	2.772.131.703		Outras Despesas Correntes
			576.649.863	576.649.863		Investimentos
	1	500.100.000	2.528.031.968	2.528.031.968		
			841.081.488	841.081.488		Pessoal e Encargos Sociais
			1.419.773.716	1.419.773.716		Outras Despesas Correntes
			267.176.764	267.176.764		Investimentos
	1	501.269.000	8.111	8.111		
			8.111	8.111		Outras Despesas Correntes
	1	540.131.000	4.340.807.935	4.340.807.935		
			3.581.197.179	3.581.197.179		Pessoal e Encargos Sociais
			664.610.756	664.610.756		Outras Despesas Correntes
			95.000.000	95.000.000		Investimentos
	1	540.186.000	31.232.500	31.232.500		
			23.750.000	23.750.000		Outras Despesas Correntes
			7.482.500	7.482.500		Investimentos
	1	550.120.000	371.167.047	371.167.047		
			317.167.047	317.167.047		Outras Despesas Correntes
			54.000.000	54.000.000		Investimentos
	1	550.187.000	11.532.532	11.532.532		
			6.032.532	6.032.532		Outras Despesas Correntes
			5.500.000	5.500.000		Investimentos



PODER E ÓRGÃO	ID	FR	TOTAL	FISCAL	SEG. SOCIAL	GRUPO DA DESPESA
	1	551.124.000	500.000 500.000	500.000 500.000		Outras Despesas Correntes
	1	552.124.000	73.093.016 73.093.016	73.093.016 73.093.016		Outras Despesas Correntes
	1	553.124.000	49.473.797 473.797 49.000.000	49.473.797 473.797 49.000.000		Outras Despesas Correntes Investimentos
	1	569.124.000	80.000.000 25.500.000 54.500.000	80.000.000 25.500.000 54.500.000		Outras Despesas Correntes Investimentos
	1	570.228.000	14.234.679 9.229 8.217.318 6.008.132	14.234.679 9.229 8.217.318 6.008.132		Pessoal e Encargos Sociais Outras Despesas Correntes Investimentos
	1	572.235.000	42.780 25.280 17.500	42.780 25.280 17.500		Outras Despesas Correntes Investimentos
	1	599.185.000	24.193.089 22.693.089 1.500.000	24.193.089 22.693.089 1.500.000		Outras Despesas Correntes Investimentos
	1	599.240.000	2.730.599 1.159.366 1.523.543 47.690	2.730.599 1.159.366 1.523.543 47.690		Pessoal e Encargos Sociais Outras Despesas Correntes Investimentos



PODER E ÓRGÃO	ID	FR	TOTAL	FISCAL	SEG. SOCIAL	GRUPO DA DESPESA	
45001 - Secretaria de Estado da Educação	1	599.260.000	484.216	484.216			
			22.531	22.531		Pessoal e Encargos Sociais	
			461.685	461.685		Outras Despesas Correntes	
	1	599.265.000	227.241.818	227.241.818			
			195.339.445	195.339.445		Outras Despesas Correntes	
			31.902.373	31.902.373		Investimentos	
	1	599.285.000	13.632.404	13.632.404			
			12.962.368	12.962.368		Outras Despesas Correntes	
			670.036	670.036		Investimentos	
	1	899.185.000	3.844.868	3.844.868			
			3.844.868	3.844.868		Investimentos	
	1	500.100.000	1.607.418.459	1.607.418.459			
			263.712.673	263.712.673		Pessoal e Encargos Sociais	
			1.172.715.442	1.172.715.442		Outras Despesas Correntes	
	1	540.131.000	170.990.344	170.990.344			Investimentos
			4.015.247.340	4.015.247.340			
			3.284.407.179	3.284.407.179		Pessoal e Encargos Sociais	
	1	540.186.000	635.840.161	635.840.161			Outras Despesas Correntes
			95.000.000	95.000.000		Investimentos	
31.232.500			31.232.500				
			23.750.000	23.750.000		Outras Despesas Correntes	



PODER E ÓRGÃO	ID	FR	TOTAL	FISCAL	SEG. SOCIAL	GRUPO DA DESPESA
			7.482.500	7.482.500		Investimentos
	1	550.120.000	371.167.047	371.167.047		
			317.167.047	317.167.047		Outras Despesas Correntes
			54.000.000	54.000.000		Investimentos
	1	550.187.000	11.532.532	11.532.532		
			6.032.532	6.032.532		Outras Despesas Correntes
			5.500.000	5.500.000		Investimentos
	1	551.124.000	500.000	500.000		
			500.000	500.000		Outras Despesas Correntes
	1	552.124.000	73.093.016	73.093.016		
			73.093.016	73.093.016		Outras Despesas Correntes
	1	553.124.000	49.473.797	49.473.797		
			473.797	473.797		Outras Despesas Correntes
			49.000.000	49.000.000		Investimentos
	1	569.124.000	80.000.000	80.000.000		
			25.500.000	25.500.000		Outras Despesas Correntes
			54.500.000	54.500.000		Investimentos
	1	599.185.000	24.193.089	24.193.089		
			22.693.089	22.693.089		Outras Despesas Correntes
			1.500.000	1.500.000		Investimentos
45021 - Fundação Catarinense de Educação Especial			491.514.698	491.514.698		
			336.912.232	336.912.232		Pessoal e Encargos Sociais
			99.819.927	99.819.927		Outras Despesas Correntes
			54.782.539	54.782.539		Investimentos



PODER E ÓRGÃO	ID	FR	TOTAL	FISCAL	SEG. SOCIAL	GRUPO DA DESPESA
45022 - Fundação Universidade do Estado de Santa Catarina	1	500.100.000	165.954.103	165.954.103		
			40.122.232	40.122.232		Pessoal e Encargos Sociais
			71.049.332	71.049.332		Outras Despesas Correntes
			54.782.539	54.782.539		Investimentos
	1	540.131.000	325.560.595	325.560.595		
			296.790.000	296.790.000		Pessoal e Encargos Sociais
			28.770.595	28.770.595		Outras Despesas Correntes
	1	500.100.000	805.132.200	805.132.200		
			538.437.709	538.437.709		Pessoal e Encargos Sociais
			186.644.879	186.644.879		Outras Despesas Correntes
			80.049.612	80.049.612		Investimentos
	1	500.100.000	754.659.406	754.659.406		
			537.246.583	537.246.583		Pessoal e Encargos Sociais
			176.008.942	176.008.942		Outras Despesas Correntes
			41.403.881	41.403.881		Investimentos
1	501.269.000	8.111	8.111			
		8.111	8.111		Outras Despesas Correntes	
1	570.228.000	14.234.679	14.234.679			
		9.229	9.229		Pessoal e Encargos Sociais	
		8.217.318	8.217.318		Outras Despesas Correntes	
		6.008.132	6.008.132		Investimentos	
1	572.235.000	42.780	42.780			
		25.280	25.280		Outras Despesas Correntes	
		17.500	17.500		Investimentos	



PODER E ÓRGÃO	ID	FR	TOTAL	FISCAL	SEG. SOCIAL	GRUPO DA DESPESA
45091 - Fundo de Apoio à Manutenção e ao Des. da Educação Superior no Estado de Santa Catarina	1	599.240.000	2.730.599	2.730.599		
			1.159.366	1.159.366		Pessoal e Encargos Sociais
			1.523.543	1.523.543		Outras Despesas Correntes
			47.690	47.690		Investimentos
	1	599.260.000	484.216	484.216		
			22.531	22.531		Pessoal e Encargos Sociais
			461.685	461.685		Outras Despesas Correntes
	1	599.265.000	31.902.373	31.902.373		
			31.902.373	31.902.373		Investimentos
	1	599.285.000	1.070.036	1.070.036		
			400.000	400.000		Outras Despesas Correntes
			670.036	670.036		Investimentos
1	599.265.000	207.901.813	207.901.813			
		207.901.813	207.901.813		Outras Despesas Correntes	
1	599.265.000	195.339.445	195.339.445			
		195.339.445	195.339.445		Outras Despesas Correntes	
1	599.285.000	12.562.368	12.562.368			
		12.562.368	12.562.368		Outras Despesas Correntes	
45092 - Fundo Estadual de Educação	1	899.185.000	3.844.868	3.844.868		
			3.844.868	3.844.868		Investimentos
	1	899.185.000	3.844.868	3.844.868		Investimentos



PODER E ÓRGÃO	ID	FR	TOTAL	FISCAL	SEG. SOCIAL	GRUPO DA DESPESA
47000 - Secretaria de Estado da Administração			11.503.003.432	1.230.214.285	10.272.789.147	
			10.320.505.371	162.885.559	10.157.619.812	Pessoal e Encargos Sociais
			1.117.448.956	1.009.029.621	108.419.335	Outras Despesas Correntes
			65.049.105	58.299.105	6.750.000	Investimentos
	1	500.100.000	6.344.371.294	265.033.392	6.079.337.902	
			6.224.264.424	144.926.522	6.079.337.902	Pessoal e Encargos Sociais
			84.258.380	84.258.380		Outras Despesas Correntes
			35.848.490	35.848.490		Investimentos
	1	501.240.000	899.051.886	899.051.886		
			17.959.037	17.959.037		Pessoal e Encargos Sociais
			874.976.634	874.976.634		Outras Despesas Correntes
			6.116.215	6.116.215		Investimentos
	1	501.260.000	4.726	4.726		
			4.726	4.726		Outras Despesas Correntes
	1	501.269.000	715.023	715.023		
			715.023	715.023		Outras Despesas Correntes
	1	756.298.000	16.334.400	16.334.400		
			16.334.400	16.334.400		Investimentos
	1	800.240.000	11.982.328		11.982.328	
			11.982.328		11.982.328	Pessoal e Encargos Sociais
1	800.250.000	3.559.841.531		3.559.841.531		
		3.549.175.231		3.549.175.231	Pessoal e Encargos Sociais	
		10.666.300		10.666.300	Outras Despesas Correntes	



PODER E ÓRGÃO	ID	FR	TOTAL	FISCAL	SEG. SOCIAL	GRUPO DA DESPESA
47001 - Secretaria de Estado da Administração	1	800.260.000	1.386.968		1.386.968	Pessoal e Encargos Sociais
			1.386.968		1.386.968	
	1	800.289.000	71.745.035		71.745.035	Pessoal e Encargos Sociais
			71.745.035		71.745.035	
	1	802.250.000	141.991.987		141.991.987	Pessoal e Encargos Sociais
			38.238.105		38.238.105	Outras Despesas Correntes
			97.753.035		97.753.035	Investimentos
			6.000.847		6.000.847	
	1	802.285.000	749.153		749.153	Investimentos
			749.153		749.153	
	1	803.250.000	405.754.243		405.754.243	Pessoal e Encargos Sociais
			405.754.243		405.754.243	
	1	899.285.000	49.074.858	49.074.858	49.074.858	Outras Despesas Correntes
			49.074.858		49.074.858	
47022 - Instituto de Previdência do Estado de Santa Catarina			231.156.618	231.156.618		Pessoal e Encargos Sociais
			144.926.522	144.926.522		Outras Despesas Correntes
			81.184.886	81.184.886		Investimentos
			5.045.210	5.045.210		
	1	500.100.000	231.156.618	231.156.618		Pessoal e Encargos Sociais
			144.926.522	144.926.522		Outras Despesas Correntes
			81.184.886	81.184.886		Investimentos
			5.045.210	5.045.210		
			142.741.140		142.741.140	



PODER E ÓRGÃO	ID	FR	TOTAL	FISCAL	SEG. SOCIAL	GRUPO DA DESPESA
			38.238.105		38.238.105	Pessoal e Encargos Sociais
			97.753.035		97.753.035	Outras Despesas Correntes
			6.750.000		6.750.000	Investimentos
	1	802.250.000	141.991.987		141.991.987	
			38.238.105		38.238.105	Pessoal e Encargos Sociais
			97.753.035		97.753.035	Outras Despesas Correntes
			6.000.847		6.000.847	Investimentos
	1	802.285.000	749.153		749.153	
			749.153		749.153	Investimentos
47076 - Fundo Financeiro			10.130.048.007		10.130.048.007	
			10.119.381.707		10.119.381.707	Pessoal e Encargos Sociais
			10.666.300		10.666.300	Outras Despesas Correntes
	1	500.100.000	6.079.337.902		6.079.337.902	
			6.079.337.902		6.079.337.902	Pessoal e Encargos Sociais
	1	800.240.000	11.982.328		11.982.328	
			11.982.328		11.982.328	Pessoal e Encargos Sociais
	1	800.250.000	3.559.841.531		3.559.841.531	
			3.549.175.231		3.549.175.231	Pessoal e Encargos Sociais
			10.666.300		10.666.300	Outras Despesas Correntes
	1	800.260.000	1.386.968		1.386.968	
			1.386.968		1.386.968	Pessoal e Encargos Sociais
	1	800.289.000	71.745.035		71.745.035	
			71.745.035		71.745.035	Pessoal e Encargos Sociais



PODER E ÓRGÃO	ID	FR	TOTAL	FISCAL	SEG. SOCIAL	GRUPO DA DESPESA
	1	803.250.000	405.754.243		405.754.243	
			405.754.243		405.754.243	Pessoal e Encargos Sociais
47091 - Fundo de Materiais, Publicações e Impressos Oficiais			6.737.750	6.737.750		
			4.644.743	4.644.743		Outras Despesas Correntes
			2.093.007	2.093.007		Investimentos
	1	501.240.000	6.250.414	6.250.414		
			4.157.407	4.157.407		Outras Despesas Correntes
			2.093.007	2.093.007		Investimentos
47092 - Fundo do Plano de Saúde dos Servidores Públicos Estaduais	1	501.269.000	487.336	487.336		
			487.336	487.336		Outras Despesas Correntes
			942.104.017	942.104.017		
			17.959.037	17.959.037		Pessoal e Encargos Sociais
			920.121.772	920.121.772		Outras Despesas Correntes
			4.023.208	4.023.208		Investimentos
	1	501.240.000	892.801.472	892.801.472		
			17.959.037	17.959.037		Pessoal e Encargos Sociais
			870.819.227	870.819.227		Outras Despesas Correntes
			4.023.208	4.023.208		Investimentos
	1	501.269.000	227.687	227.687		
			227.687	227.687		Outras Despesas Correntes
	1	899.285.000	49.074.858	49.074.858		
			49.074.858	49.074.858		Outras Despesas Correntes



PODER E ÓRGÃO	ID	FR	TOTAL	FISCAL	SEG. SOCIAL	GRUPO DA DESPESA	
47093 - Fundo Patrimonial			50.215.900	50.215.900			
			3.078.220	3.078.220		Outras Despesas Correntes	
			47.137.680	47.137.680		Investimentos	
	1	500.100.000	33.876.774	33.876.774			
			3.073.494	3.073.494		Outras Despesas Correntes	
			30.803.280	30.803.280		Investimentos	
	1	501.260.000	4.726	4.726			
			4.726	4.726		Outras Despesas Correntes	
	1	756.298.000	16.334.400	16.334.400			
			16.334.400	16.334.400		Investimentos	
	48000 - Secretaria de Estado da Saúde			5.957.675.198		5.957.675.198	
				2.012.114.181		2.012.114.181	Pessoal e Encargos Sociais
			77.653.344		77.653.344	Juros e Encargos da Dívida	
			3.642.249.828		3.642.249.828	Outras Despesas Correntes	
			220.657.845		220.657.845	Investimentos	
			5.000.000		5.000.000	Inversões Financeiras	
1		500.100.000	5.205.635.732		5.205.635.732		
			2.012.114.181		2.012.114.181	Pessoal e Encargos Sociais	
			77.653.344		77.653.344	Juros e Encargos da Dívida	
			2.894.140.774		2.894.140.774	Outras Despesas Correntes	
			216.727.433		216.727.433	Investimentos	
			5.000.000		5.000.000	Inversões Financeiras	
1	600.223.000	708.467.183	708.467.183				
		708.467.183		708.467.183	Outras Despesas Correntes		
1	659.119.000	717.837		717.837			



PODER E ÓRGÃO	ID	FR	TOTAL	FISCAL	SEG. SOCIAL	GRUPO DA DESPESA
			717.837		717.837	Outras Despesas Correntes
	1	659.260.000	4.660.899		4.660.899	
			2.152.049		2.152.049	Outras Despesas Correntes
			2.508.850		2.508.850	Investimentos
	1	659.269.000	7.476.576		7.476.576	
			6.055.014		6.055.014	Outras Despesas Correntes
			1.421.562		1.421.562	Investimentos
	1	659.285.000	30.716.971		30.716.971	
			30.716.971		30.716.971	Outras Despesas Correntes
48091 - Fundo Estadual de Saúde			5.892.121.426		5.892.121.426	
			2.012.114.181		2.012.114.181	Pessoal e Encargos Sociais
			77.653.344		77.653.344	Juros e Encargos da Dívida
			3.576.696.056		3.576.696.056	Outras Despesas Correntes
			220.657.845		220.657.845	Investimentos
			5.000.000		5.000.000	Inversões Financeiras
	1	500.100.000	5.143.298.931		5.143.298.931	
			2.012.114.181		2.012.114.181	Pessoal e Encargos Sociais
			77.653.344		77.653.344	Juros e Encargos da Dívida
			2.831.803.973		2.831.803.973	Outras Despesas Correntes
			216.727.433		216.727.433	Investimentos
			5.000.000		5.000.000	Inversões Financeiras
	1	600.223.000	708.467.183		708.467.183	
			708.467.183		708.467.183	Outras Despesas Correntes
	1	659.119.000	717.837		717.837	
			717.837		717.837	Outras Despesas Correntes



PODER E ÓRGÃO	ID	FR	TOTAL	FISCAL	SEG. SOCIAL	GRUPO DA DESPESA
48093 - Fundo Estadual de Apoio aos Hospitais Filantrópicos, HEMOSC, CEPON e Hospitais Municipais	1	659.260.000	4.660.899		4.660.899	
			2.152.049		2.152.049	Outras Despesas Correntes
			2.508.850		2.508.850	Investimentos
	1	659.269.000	7.476.576		7.476.576	
			6.055.014		6.055.014	Outras Despesas Correntes
			1.421.562		1.421.562	Investimentos
52000 - Secretaria de Estado da Fazenda	1	659.285.000	27.500.000		27.500.000	
			27.500.000		27.500.000	Outras Despesas Correntes
			65.553.772		65.553.772	
			65.553.772		65.553.772	Outras Despesas Correntes
52000 - Secretaria de Estado da Fazenda	1	500.100.000	62.336.801		62.336.801	
			62.336.801		62.336.801	Outras Despesas Correntes
	1	659.285.000	3.216.971		3.216.971	
			3.216.971		3.216.971	Outras Despesas Correntes
			5.456.471.797	5.456.471.797		
			1.035.102.884	1.035.102.884		Pessoal e Encargos Sociais
			828.791.670	828.791.670		Juros e Encargos da Dívida
			908.638.185	908.638.185		Outras Despesas Correntes
			915.794.451	915.794.451		Investimentos
			232.911.000	232.911.000		Inversões Financeiras
		1.535.233.607	1.535.233.607		Amortização da Dívida	
	1	500.100.000	2.609.059.691	2.609.059.691		



PODER E ÓRGÃO	ID	FR	TOTAL	FISCAL	SEG. SOCIAL	GRUPO DA DESPESA
			1.027.872.884	1.027.872.884		Pessoal e Encargos Sociais
			233.319.589	233.319.589		Juros e Encargos da Dívida
			729.578.030	729.578.030		Outras Despesas Correntes
			151.380.526	151.380.526		Investimentos
			232.911.000	232.911.000		Inversões Financeiras
			233.997.662	233.997.662		Amortização da Dívida
	1	501.101.000	153.880.783	153.880.783		
			153.880.783	153.880.783		Amortização da Dívida
	1	501.103.000	477.253.798	477.253.798		
			250.178.042	250.178.042		Juros e Encargos da Dívida
			227.075.756	227.075.756		Amortização da Dívida
	1	501.129.000	11.336.835	11.336.835		
			659.874	659.874		Outras Despesas Correntes
			10.676.961	10.676.961		Amortização da Dívida
	1	501.160.000	174.648.505	174.648.505		
			174.648.505	174.648.505		Amortização da Dívida
	1	501.169.000	112.539.358	112.539.358		
			2.530.878	2.530.878		Outras Despesas Correntes
			41.201.076	41.201.076		Investimentos
			68.807.404	68.807.404		Amortização da Dívida
	1	501.180.000	400.103.548	400.103.548		
			7.230.000	7.230.000		Pessoal e Encargos Sociais
			22.644.039	22.644.039		Juros e Encargos da Dívida
			370.229.509	370.229.509		Amortização da Dívida
	1	501.199.000	12.820.634	12.820.634		



PODER E ÓRGÃO	ID	FR	TOTAL	FISCAL	SEG. SOCIAL	GRUPO DA DESPESA
			12.820.634	12.820.634		Amortização da Dívida
	1	501.261.000	819.557.390	819.557.390		
			145.000.000	145.000.000		Outras Despesas Correntes
			674.557.390	674.557.390		Investimentos
	1	501.299.000	26.874.645	26.874.645		
			26.874.645	26.874.645		Outras Despesas Correntes
	1	502.129.000	597.500.000	597.500.000		
			322.650.000	322.650.000		Juros e Encargos da Dívida
			274.850.000	274.850.000		Amortização da Dívida
	1	709.122.000	8.206.202	8.206.202		
			8.206.202	8.206.202		Amortização da Dívida
	1	754.191.000	1.917.013	1.917.013		
			1.917.013	1.917.013		Investimentos
	1	754.192.000	47.888.000	47.888.000		
			3.994.758	3.994.758		Outras Despesas Correntes
			43.893.242	43.893.242		Investimentos
	1	899.160.000	40.191	40.191		
			40.191	40.191		Amortização da Dívida
	1	899.185.000	2.845.204	2.845.204		
			2.845.204	2.845.204		Investimentos
52001 - Secretaria de Estado da Fazenda			700.545.150	700.545.150		
			506.345.221	506.345.221		Pessoal e Encargos Sociais
			674.599	674.599		Juros e Encargos da Dívida



PODER E ÓRGÃO	ID	FR	TOTAL	FISCAL	SEG. SOCIAL	GRUPO DA DESPESA
			91.455.748	91.455.748		Outras Despesas Correntes
			101.186.568	101.186.568		Investimentos
			883.014	883.014		Amortização da Dívida
	1	500.100.000	608.925.196	608.925.196		
			506.345.221	506.345.221		Pessoal e Encargos Sociais
			674.599	674.599		Juros e Encargos da Dívida
			84.930.112	84.930.112		Outras Despesas Correntes
			16.092.250	16.092.250		Investimentos
			883.014	883.014		Amortização da Dívida
	1	501.169.000	43.731.954	43.731.954		
			2.530.878	2.530.878		Outras Despesas Correntes
			41.201.076	41.201.076		Investimentos
	1	754.192.000	47.888.000	47.888.000		
			3.994.758	3.994.758		Outras Despesas Correntes
			43.893.242	43.893.242		Investimentos
52002 - Encargos Gerais do Estado			3.700.906.431	3.700.906.431		
			523.768.906	523.768.906		Pessoal e Encargos Sociais
			828.117.071	828.117.071		Juros e Encargos da Dívida
			581.758.861	581.758.861		Outras Despesas Correntes
			232.911.000	232.911.000		Inversões Financeiras
			1.534.350.593	1.534.350.593		Amortização da Dívida
	1	500.100.000	1.796.308.531	1.796.308.531		
			516.538.906	516.538.906		Pessoal e Encargos Sociais
			232.644.990	232.644.990		Juros e Encargos da Dívida
			581.098.987	581.098.987		Outras Despesas Correntes
			232.911.000	232.911.000		Inversões Financeiras
			233.114.648	233.114.648		Amortização da Dívida



Ano Base: 2024

Em R\$ 1,00

PODER E ÓRGÃO	ID	FR	TOTAL	FISCAL	SEG. SOCIAL	GRUPO DA DESPESA
	1	501.101.000	153.880.783	153.880.783		Amortização da Dívida
	1	501.103.000	477.253.798	477.253.798		Juros e Encargos da Dívida
			250.178.042	250.178.042		Amortização da Dívida
			227.075.756	227.075.756		
	1	501.129.000	11.336.835	11.336.835		Outras Despesas Correntes
			659.874	659.874		Amortização da Dívida
			10.676.961	10.676.961		
	1	501.160.000	174.648.505	174.648.505		Amortização da Dívida
			174.648.505	174.648.505		
	1	501.169.000	68.807.404	68.807.404		Amortização da Dívida
			68.807.404	68.807.404		
	1	501.180.000	400.103.548	400.103.548		Pessoal e Encargos Sociais
			7.230.000	7.230.000		Juros e Encargos da Dívida
			22.644.039	22.644.039		Amortização da Dívida
			370.229.509	370.229.509		
	1	501.199.000	12.820.634	12.820.634		Amortização da Dívida
			12.820.634	12.820.634		
	1	502.129.000	597.500.000	597.500.000		Juros e Encargos da Dívida
			322.650.000	322.650.000		Amortização da Dívida
			274.850.000	274.850.000		
	1	709.122.000	8.206.202	8.206.202		Amortização da Dívida
			8.206.202	8.206.202		



PODER E ÓRGÃO	ID	FR	TOTAL	FISCAL	SEG. SOCIAL	GRUPO DA DESPESA
52025 - Santa Catarina Turismo S.A.	1	899.160.000	40.191	40.191		
			40.191	40.191		Amortização da Dívida
			5.325.964	5.325.964		
52088 - Fundo Estadual de Promoção Social e Erradicação da Pobreza	1	500.100.000	4.988.757	4.988.757		Pessoal e Encargos Sociais
			337.207	337.207		Outras Despesas Correntes
			5.325.964	5.325.964		
52091 - Fundo de Apoio ao Desenvolvimento Empresarial de Santa Catarina	1	899.185.000	4.988.757	4.988.757		Pessoal e Encargos Sociais
			337.207	337.207		Outras Despesas Correntes
			1.022.819.607	1.022.819.607		
52091 - Fundo de Apoio ao Desenvolvimento Empresarial de Santa Catarina	1	500.100.000	208.211.724	208.211.724		Outras Despesas Correntes
			814.607.883	814.607.883		Investimentos
			198.500.000	198.500.000		
52091 - Fundo de Apoio ao Desenvolvimento Empresarial de Santa Catarina	1	501.261.000	63.211.724	63.211.724		Outras Despesas Correntes
			135.288.276	135.288.276		Investimentos
			819.557.390	819.557.390		
52091 - Fundo de Apoio ao Desenvolvimento Empresarial de Santa Catarina	1	754.191.000	145.000.000	145.000.000		Outras Despesas Correntes
			674.557.390	674.557.390		Investimentos
			1.917.013	1.917.013		
52091 - Fundo de Apoio ao Desenvolvimento Empresarial de Santa Catarina	1	899.185.000	1.917.013	1.917.013		Investimentos
			2.845.204	2.845.204		
			2.845.204	2.845.204		Investimentos
52091 - Fundo de Apoio ao Desenvolvimento Empresarial de Santa Catarina			26.874.645	26.874.645		



PODER E ÓRGÃO	ID	FR	TOTAL	FISCAL	SEG. SOCIAL	GRUPO DA DESPESA
			26.874.645	26.874.645		Outras Despesas Correntes
	1	501.299.000	26.874.645	26.874.645		
			26.874.645	26.874.645		Outras Despesas Correntes
53000 - Secretaria de Estado da Infraestrutura e Mobilidade			2.383.543.734	2.383.543.734		
			112.070.250	112.070.250		Pessoal e Encargos Sociais
			196.990.969	196.990.969		Outras Despesas Correntes
			2.074.482.515	2.074.482.515		Investimentos
	1	500.100.000	1.410.028.916	1.410.028.916		
			111.870.250	111.870.250		Pessoal e Encargos Sociais
			117.245.000	117.245.000		Outras Despesas Correntes
			1.180.913.666	1.180.913.666		Investimentos
	1	501.140.000	2.663.425	2.663.425		
			2.650.000	2.650.000		Outras Despesas Correntes
			13.425	13.425		Investimentos
	1	501.160.000	17.933.646	17.933.646		
			10.500.000	10.500.000		Outras Despesas Correntes
			7.433.646	7.433.646		Investimentos
	1	501.169.000	2.909.306	2.909.306		
			709.306	709.306		Outras Despesas Correntes
			2.200.000	2.200.000		Investimentos
	1	700.128.000	41.210.000	41.210.000		
			41.210.000	41.210.000		Investimentos
	1	750.121.000	29.205.955	29.205.955		



PODER E ÓRGÃO	ID	FR	TOTAL	FISCAL	SEG. SOCIAL	GRUPO DA DESPESA
			29.205.955	29.205.955		Investimentos
	1	750.188.000	200.000	200.000		
			200.000	200.000		Investimentos
	1	752.169.000	68.489.464	68.489.464		
			200.000	200.000		Pessoal e Encargos Sociais
			60.624.464	60.624.464		Outras Despesas Correntes
			7.665.000	7.665.000		Investimentos
	1	753.119.000	7.524.145	7.524.145		
			5.000.000	5.000.000		Outras Despesas Correntes
			2.524.145	2.524.145		Investimentos
	1	754.191.000	801.917.013	801.917.013		
			801.917.013	801.917.013		Investimentos
	1	899.160.000	462.199	462.199		
			262.199	262.199		Outras Despesas Correntes
			200.000	200.000		Investimentos
	1	899.185.000	999.665	999.665		
			999.665	999.665		Investimentos
53001 - Secretaria de Estado da Infraestrutura e Mobilidade			2.383.543.734	2.383.543.734		
			112.070.250	112.070.250		Pessoal e Encargos Sociais
			196.990.969	196.990.969		Outras Despesas Correntes
			2.074.482.515	2.074.482.515		Investimentos
	1	500.100.000	1.410.028.916	1.410.028.916		
			111.870.250	111.870.250		Pessoal e Encargos Sociais



PODER E ÓRGÃO	ID	FR	TOTAL	FISCAL	SEG. SOCIAL	GRUPO DA DESPESA
			117.245.000	117.245.000		Outras Despesas Correntes
			1.180.913.666	1.180.913.666		Investimentos
	1	501.140.000	2.663.425	2.663.425		
			2.650.000	2.650.000		Outras Despesas Correntes
			13.425	13.425		Investimentos
	1	501.160.000	17.933.646	17.933.646		
			10.500.000	10.500.000		Outras Despesas Correntes
			7.433.646	7.433.646		Investimentos
	1	501.169.000	2.909.306	2.909.306		
			709.306	709.306		Outras Despesas Correntes
			2.200.000	2.200.000		Investimentos
	1	700.128.000	41.210.000	41.210.000		
			41.210.000	41.210.000		Investimentos
	1	750.121.000	29.205.955	29.205.955		
			29.205.955	29.205.955		Investimentos
	1	750.188.000	200.000	200.000		
			200.000	200.000		Investimentos
	1	752.169.000	68.489.464	68.489.464		
			200.000	200.000		Pessoal e Encargos Sociais
			60.624.464	60.624.464		Outras Despesas Correntes
			7.665.000	7.665.000		Investimentos
	1	753.119.000	7.524.145	7.524.145		
			5.000.000	5.000.000		Outras Despesas Correntes
			2.524.145	2.524.145		Investimentos



PODER E ÓRGÃO	ID	FR	TOTAL	FISCAL	SEG. SOCIAL	GRUPO DA DESPESA
54000 - Secretaria de Estado da Administração Prisional e Socioeducativa	1	754.191.000	801.917.013	801.917.013		Investimentos
			801.917.013	801.917.013		
	1	899.160.000	462.199	462.199		Outras Despesas Correntes
			262.199	262.199		
			200.000	200.000		Investimentos
	1	899.185.000	999.665	999.665		Investimentos
			999.665	999.665		
			1.640.214.472	1.640.214.472		
			962.386.115	962.386.115		Pessoal e Encargos Sociais
			589.034.899	589.034.899		Outras Despesas Correntes
			88.793.458	88.793.458		Investimentos
	1	500.100.000	1.414.000.000	1.414.000.000		Pessoal e Encargos Sociais
			949.802.096	949.802.096		Outras Despesas Correntes
			462.897.904	462.897.904		Investimentos
1	501.240.000	28.865.155	28.865.155		Outras Despesas Correntes	
		26.801.967	26.801.967		Investimentos	
		2.063.188	2.063.188			
1	501.269.000	239.493	239.493		Outras Despesas Correntes	
		239.493	239.493			
1	712.229.000	4.174.949	4.174.949		Outras Despesas Correntes	
		1.000.000	1.000.000		Investimentos	
		3.174.949	3.174.949			



PODER E ÓRGÃO	ID	FR	TOTAL	FISCAL	SEG. SOCIAL	GRUPO DA DESPESA
	1	749.234.000	41.686	41.686		
			41.686	41.686		Outras Despesas Correntes
	1	753.111.000	124.279.058	124.279.058		
			12.584.019	12.584.019		Pessoal e Encargos Sociais
			92.553.849	92.553.849		Outras Despesas Correntes
			19.141.190	19.141.190		Investimentos
	1	760.219.000	68.614.131	68.614.131		
			5.500.000	5.500.000		Outras Despesas Correntes
			63.114.131	63.114.131		Investimentos
54089 - Fundo Rotativo Regional do Médio Vale do Itajaí			2.100.000	2.100.000		
			2.008.190	2.008.190		Outras Despesas Correntes
			91.810	91.810		Investimentos
	1	501.240.000	2.100.000	2.100.000		
			2.008.190	2.008.190		Outras Despesas Correntes
			91.810	91.810		Investimentos
54090 - Fundo Rotativo Regional do Vale do Itajaí			3.600.000	3.600.000		
			3.442.610	3.442.610		Outras Despesas Correntes
			157.390	157.390		Investimentos
	1	501.240.000	3.600.000	3.600.000		
			3.442.610	3.442.610		Outras Despesas Correntes
			157.390	157.390		Investimentos
54091 - Fundo Rotativo Regional Norte			2.800.000	2.800.000		
			2.768.606	2.768.606		Outras Despesas Correntes
			31.394	31.394		Investimentos



PODER E ÓRGÃO	ID	FR	TOTAL	FISCAL	SEG. SOCIAL	GRUPO DA DESPESA
54092 - Fundo Rotativo da Penitenciária Sul	1	501.240.000	2.800.000	2.800.000		
			2.768.606	2.768.606		Outras Despesas Correntes
			31.394	31.394		Investimentos
	1	501.240.000	3.000.000	3.000.000		
			2.430.605	2.430.605		Outras Despesas Correntes
			569.395	569.395		Investimentos
54093 - Fundo Rotativo Regional Serrano	1	501.240.000	3.000.000	3.000.000		
			2.430.605	2.430.605		Outras Despesas Correntes
			569.395	569.395		Investimentos
	1	501.240.000	4.177.264	4.177.264		
			3.532.936	3.532.936		Outras Despesas Correntes
			644.328	644.328		Investimentos
54094 - Fundo Rotativo Regional da Grande Florianópolis	1	501.240.000	4.135.578	4.135.578		
			3.491.250	3.491.250		Outras Despesas Correntes
			644.328	644.328		Investimentos
	1	749.234.000	41.686	41.686		
			41.686	41.686		Outras Despesas Correntes
			2.000.000	2.000.000		
1	501.240.000	1.912.562	1.912.562			
		87.438	87.438		Outras Despesas Correntes	
		87.438	87.438		Investimentos	
1	501.240.000	2.000.000	2.000.000			
		1.912.562	1.912.562		Outras Despesas Correntes	
		87.438	87.438		Investimentos	



PODER E ÓRGÃO	ID	FR	TOTAL	FISCAL	SEG. SOCIAL	GRUPO DA DESPESA		
54095 - Fundo Rotativo Regional Oeste			8.000.000	8.000.000				
			7.754.446	7.754.446		Outras Despesas Correntes		
			245.554	245.554		Investimentos		
	1	501.240.000	8.000.000	8.000.000				
			7.754.446	7.754.446		Outras Despesas Correntes		
			245.554	245.554		Investimentos		
54096 - Fundo Penitenciário do Estado de Santa Catarina			1.611.737.208	1.611.737.208				
			962.386.115	962.386.115		Pessoal e Encargos Sociais		
			562.586.246	562.586.246		Outras Despesas Correntes		
			86.764.847	86.764.847		Investimentos		
			1	500.100.000	1.414.000.000	1.414.000.000		
					949.802.096	949.802.096		Pessoal e Encargos Sociais
	462.897.904	462.897.904				Outras Despesas Correntes		
	1.300.000	1.300.000				Investimentos		
	1	501.240.000			429.577	429.577		
					395.000	395.000		Outras Despesas Correntes
			34.577	34.577		Investimentos		
	1	501.269.000	239.493	239.493				
239.493			239.493		Outras Despesas Correntes			
1	712.229.000	4.174.949	4.174.949					
		1.000.000	1.000.000		Outras Despesas Correntes			
		3.174.949	3.174.949		Investimentos			
1	753.111.000	124.279.058	124.279.058					



PODER E ÓRGÃO	ID	FR	TOTAL	FISCAL	SEG. SOCIAL	GRUPO DA DESPESA
			12.584.019	12.584.019		Pessoal e Encargos Sociais
			92.553.849	92.553.849		Outras Despesas Correntes
			19.141.190	19.141.190		Investimentos
	1	760.219.000	68.614.131	68.614.131		
			5.500.000	5.500.000		Outras Despesas Correntes
			63.114.131	63.114.131		Investimentos
54097 - Fundo Rotativo do Complexo Penitenciário da Grande Florianópolis			1.300.000	1.300.000		
			1.163.928	1.163.928		Outras Despesas Correntes
			136.072	136.072		Investimentos
	1	501.240.000	1.300.000	1.300.000		
			1.163.928	1.163.928		Outras Despesas Correntes
			136.072	136.072		Investimentos
54099 - Fundo Rotativo Regional do do Planalto Norte			1.500.000	1.500.000		
			1.434.770	1.434.770		Outras Despesas Correntes
			65.230	65.230		Investimentos
	1	501.240.000	1.500.000	1.500.000		
			1.434.770	1.434.770		Outras Despesas Correntes
			65.230	65.230		Investimentos
69000 - Reserva de Contingência			1.000.000	1.000.000		
			1.000.000	1.000.000		Reserva de Contingência
	1	500.100.000	1.000.000	1.000.000		
			1.000.000	1.000.000		Reserva de Contingência
69001 - Reserva de Contingência			1.000.000	1.000.000		



PODER E ÓRGÃO	ID	FR	TOTAL	FISCAL	SEG. SOCIAL	GRUPO DA DESPESA
			1.000.000	1.000.000		Reserva de Contingência
	1	500.100.000	1.000.000	1.000.000		
			1.000.000	1.000.000		Reserva de Contingência
TOTAL DO ESTADO			48.032.157.568	31.546.978.526	16.485.179.042	
			27.328.249.172	15.135.691.704	12.192.557.468	Pessoal e Encargos Sociais
			906.445.014	828.791.670	77.653.344	Juros e Encargos da Dívida
			13.211.802.911	9.259.026.693	3.952.776.218	Outras Despesas Correntes
			4.768.389.052	4.511.197.040	257.192.012	Investimentos
			281.037.812	276.037.812	5.000.000	Inversões Financeiras
			1.535.233.607	1.535.233.607		Amortização da Dívida
			1.000.000	1.000.000		Reserva de Contingência
	1	500.100.000	30.307.606.685	18.825.860.828	11.481.745.857	
			19.191.719.058	11.077.443.500	8.114.275.558	Pessoal e Encargos Sociais
			310.972.933	233.319.589	77.653.344	Juros e Encargos da Dívida
			8.032.007.198	4.973.445.566	3.058.561.632	Outras Despesas Correntes
			2.299.998.834	2.073.743.511	226.255.323	Investimentos
			237.911.000	232.911.000	5.000.000	Inversões Financeiras
			233.997.662	233.997.662		Amortização da Dívida
			1.000.000	1.000.000		Reserva de Contingência
	1	501.101.000	153.880.783	153.880.783		
			153.880.783	153.880.783		Amortização da Dívida
	1	501.103.000	477.253.798	477.253.798		
			250.178.042	250.178.042		Juros e Encargos da Dívida
			227.075.756	227.075.756		Amortização da Dívida
	1	501.129.000	11.336.835	11.336.835		
			659.874	659.874		Outras Despesas Correntes
			10.676.961	10.676.961		Amortização da Dívida



PODER E ÓRGÃO	ID	FR	TOTAL	FISCAL	SEG. SOCIAL	GRUPO DA DESPESA
	1	501.140.000	2.663.425	2.663.425		
			2.650.000	2.650.000		Outras Despesas Correntes
			13.425	13.425		Investimentos
	1	501.160.000	221.130.039	221.130.039		
			39.047.888	39.047.888		Outras Despesas Correntes
			7.433.646	7.433.646		Investimentos
			174.648.505	174.648.505		Amortização da Dívida
	1	501.169.000	115.448.664	115.448.664		
			3.240.184	3.240.184		Outras Despesas Correntes
			43.401.076	43.401.076		Investimentos
			68.807.404	68.807.404		Amortização da Dívida
	1	501.180.000	400.103.548	400.103.548		
			7.230.000	7.230.000		Pessoal e Encargos Sociais
			22.644.039	22.644.039		Juros e Encargos da Dívida
			370.229.509	370.229.509		Amortização da Dívida
	1	501.199.000	12.820.634	12.820.634		
			12.820.634	12.820.634		Amortização da Dívida
	1	501.229.000	10.314.385	10.314.385		
			8.246.600	8.246.600		Outras Despesas Correntes
			2.067.785	2.067.785		Investimentos
	1	501.240.000	996.819.358	996.819.358		
			32.051.037	32.051.037		Pessoal e Encargos Sociais
			950.149.579	950.149.579		Outras Despesas Correntes
			14.618.742	14.618.742		Investimentos



PODER E ÓRGÃO	ID	FR	TOTAL	FISCAL	SEG. SOCIAL	GRUPO DA DESPESA
	1	501.260.000	14.316.657	14.316.657		
			5.217.277	5.217.277		Pessoal e Encargos Sociais
			6.109.023	6.109.023		Outras Despesas Correntes
			2.990.357	2.990.357		Investimentos
	1	501.261.000	874.557.390	874.557.390		
			199.990.000	199.990.000		Outras Despesas Correntes
			674.567.390	674.567.390		Investimentos
	1	501.269.000	62.523.467	62.523.467		
			662.458	662.458		Pessoal e Encargos Sociais
			47.797.449	47.797.449		Outras Despesas Correntes
			13.951.560	13.951.560		Investimentos
			112.000	112.000		Inversões Financeiras
	1	501.280.000	686.455	686.455		
			686.455	686.455		Outras Despesas Correntes
	1	501.281.000	37.137.000	37.137.000		
			13.137.000	13.137.000		Pessoal e Encargos Sociais
			14.000.000	14.000.000		Outras Despesas Correntes
			10.000.000	10.000.000		Investimentos
	1	501.282.000	12.976.273	12.976.273		
			12.976.273	12.976.273		Pessoal e Encargos Sociais
	1	501.284.000	27.012.500	27.012.500		
			17.612.500	17.612.500		Outras Despesas Correntes
			9.400.000	9.400.000		Investimentos
	1	501.299.000	64.021.171	64.021.171		
			28.454.359	28.454.359		Outras Despesas Correntes



PODER E ÓRGÃO	ID	FR	TOTAL	FISCAL	SEG. SOCIAL	GRUPO DA DESPESA
			35.566.812	35.566.812		Inversões Financeiras
	1	502.129.000	597.500.000	597.500.000		Juros e Encargos da Dívida
			322.650.000	322.650.000		Amortização da Dívida
			274.850.000	274.850.000		
	1	540.131.000	4.340.807.935	4.340.807.935		Pessoal e Encargos Sociais
			3.581.197.179	3.581.197.179		Outras Despesas Correntes
			664.610.756	664.610.756		Investimentos
			95.000.000	95.000.000		
	1	540.186.000	31.232.500	31.232.500		Outras Despesas Correntes
			23.750.000	23.750.000		Investimentos
			7.482.500	7.482.500		
	1	550.120.000	371.167.047	371.167.047		Outras Despesas Correntes
			317.167.047	317.167.047		Investimentos
			54.000.000	54.000.000		
	1	550.187.000	11.532.532	11.532.532		Outras Despesas Correntes
			6.032.532	6.032.532		Investimentos
			5.500.000	5.500.000		
	1	551.124.000	500.000	500.000		Outras Despesas Correntes
			500.000	500.000		
	1	552.124.000	73.093.016	73.093.016		Outras Despesas Correntes
			73.093.016	73.093.016		
	1	553.124.000	49.473.797	49.473.797		Outras Despesas Correntes
			473.797	473.797		Investimentos
			49.000.000	49.000.000		



PODER E ÓRGÃO	ID	FR	TOTAL	FISCAL	SEG. SOCIAL	GRUPO DA DESPESA
	1	569.124.000	80.000.000	80.000.000		
			25.500.000	25.500.000		Outras Despesas Correntes
			54.500.000	54.500.000		Investimentos
	1	570.228.000	14.234.679	14.234.679		
			9.229	9.229		Pessoal e Encargos Sociais
			8.217.318	8.217.318		Outras Despesas Correntes
			6.008.132	6.008.132		Investimentos
	1	572.235.000	42.780	42.780		
			25.280	25.280		Outras Despesas Correntes
			17.500	17.500		Investimentos
	1	599.185.000	24.193.089	24.193.089		
			22.693.089	22.693.089		Outras Despesas Correntes
			1.500.000	1.500.000		Investimentos
	1	599.240.000	2.730.599	2.730.599		
			1.159.366	1.159.366		Pessoal e Encargos Sociais
			1.523.543	1.523.543		Outras Despesas Correntes
			47.690	47.690		Investimentos
	1	599.260.000	484.216	484.216		
			22.531	22.531		Pessoal e Encargos Sociais
			461.685	461.685		Outras Despesas Correntes
	1	599.265.000	227.241.818	227.241.818		
			195.339.445	195.339.445		Outras Despesas Correntes
			31.902.373	31.902.373		Investimentos
	1	599.285.000	13.632.404	13.632.404		



PODER E ÓRGÃO	ID	FR	TOTAL	FISCAL	SEG. SOCIAL	GRUPO DA DESPESA
			12.962.368	12.962.368		Outras Despesas Correntes
			670.036	670.036		Investimentos
	1	600.223.000	708.467.183		708.467.183	
			708.467.183		708.467.183	Outras Despesas Correntes
	1	659.119.000	717.837		717.837	
			717.837		717.837	Outras Despesas Correntes
	1	659.260.000	4.660.899		4.660.899	
			2.152.049		2.152.049	Outras Despesas Correntes
			2.508.850		2.508.850	Investimentos
	1	659.269.000	7.476.576		7.476.576	
			6.055.014		6.055.014	Outras Despesas Correntes
			1.421.562		1.421.562	Investimentos
	1	659.285.000	30.716.971		30.716.971	
			30.716.971		30.716.971	Outras Despesas Correntes
	1	660.225.000	136.585		136.585	
			136.585		136.585	Outras Despesas Correntes
	1	665.128.000	1.500.000		1.500.000	
			1.500.000		1.500.000	Outras Despesas Correntes
	1	669.185.000	30.000		30.000	
			30.000		30.000	Outras Despesas Correntes
	1	700.128.000	41.210.000	41.210.000		
			41.210.000	41.210.000		Investimentos



PODER E ÓRGÃO	ID	FR	TOTAL	FISCAL	SEG. SOCIAL	GRUPO DA DESPESA
	1	700.228.000	33.420.612	33.420.612		
			12.000.000	12.000.000		Pessoal e Encargos Sociais
			16.778.076	16.778.076		Outras Despesas Correntes
			4.642.536	4.642.536		Investimentos
	1	702.235.000	7.374.770	7.374.770		
			3.234.254	3.234.254		Outras Despesas Correntes
			4.140.516	4.140.516		Investimentos
	1	703.228.000	10.791.077	10.791.077		
			7.742.788	7.742.788		Outras Despesas Correntes
			3.048.289	3.048.289		Investimentos
	1	706.229.000	936.180	936.180		
			468.090	468.090		Outras Despesas Correntes
			468.090	468.090		Investimentos
	1	708.129.000	3.759.480	3.759.480		
			3.759.480	3.759.480		Outras Despesas Correntes
	1	709.122.000	16.412.404	16.412.404		
			8.206.202	8.206.202		Outras Despesas Correntes
			8.206.202	8.206.202		Amortização da Dívida
	1	712.229.000	4.174.949	4.174.949		
			1.000.000	1.000.000		Outras Despesas Correntes
			3.174.949	3.174.949		Investimentos
	1	713.229.000	3.000.000	3.000.000		
			1.020.000	1.020.000		Outras Despesas Correntes
			1.980.000	1.980.000		Investimentos



PODER E ÓRGÃO	ID	FR	TOTAL	FISCAL	SEG. SOCIAL	GRUPO DA DESPESA
	1	720.129.000	8.577.358	8.577.358		
			8.577.358	8.577.358		Outras Despesas Correntes
	1	749.229.000	63.955	63.955		
			63.955	63.955		Outras Despesas Correntes
	1	749.234.000	3.892.121	3.892.121		
			1.218.812	1.218.812		Outras Despesas Correntes
			2.673.309	2.673.309		Investimentos
	1	749.269.000	1.795.845	1.793.968	1.877	
			1.315.845	1.313.968	1.877	Outras Despesas Correntes
			480.000	480.000		Investimentos
	1	750.121.000	29.205.955	29.205.955		
			29.205.955	29.205.955		Investimentos
	1	750.188.000	200.000	200.000		
			200.000	200.000		Investimentos
	1	752.169.000	68.489.464	68.489.464		
			200.000	200.000		Pessoal e Encargos Sociais
			60.624.464	60.624.464		Outras Despesas Correntes
			7.665.000	7.665.000		Investimentos
	1	752.235.000	27.379.146	27.379.146		
			12.359.029	12.359.029		Outras Despesas Correntes
			15.020.117	15.020.117		Investimentos
	1	752.269.000	31.339.373	31.339.373		
			30.289.373	30.289.373		Outras Despesas Correntes
			1.050.000	1.050.000		Investimentos



PODER E ÓRGÃO	ID	FR	TOTAL	FISCAL	SEG. SOCIAL	GRUPO DA DESPESA
	1	753.111.000	876.524.638	876.524.638		
			268.698.125	268.698.125		Pessoal e Encargos Sociais
			529.339.586	529.339.586		Outras Despesas Correntes
			78.486.927	78.486.927		Investimentos
	1	753.119.000	7.524.145	7.524.145		
			5.000.000	5.000.000		Outras Despesas Correntes
			2.524.145	2.524.145		Investimentos
	1	753.219.000	109.378.741	109.378.741		
			30.243.740	30.243.740		Pessoal e Encargos Sociais
			72.953.047	72.953.047		Outras Despesas Correntes
			6.181.954	6.181.954		Investimentos
	1	754.191.000	803.834.026	803.834.026		
			803.834.026	803.834.026		Investimentos
	1	754.192.000	47.888.000	47.888.000		
			3.994.758	3.994.758		Outras Despesas Correntes
			43.893.242	43.893.242		Investimentos
	1	756.298.000	22.784.700	22.784.700		
			1.580.300	1.580.300		Outras Despesas Correntes
			21.204.400	21.204.400		Investimentos
	1	759.266.000	54.208.234	54.208.234		
			46.760.234	46.760.234		Outras Despesas Correntes
			7.448.000	7.448.000		Inversões Financeiras
	1	759.269.000	59.515.485	59.515.485		
			26.736.567	26.736.567		Pessoal e Encargos Sociais



PODER E ÓRGÃO	ID	FR	TOTAL	FISCAL	SEG. SOCIAL	GRUPO DA DESPESA
			25.928.918	25.928.918		Outras Despesas Correntes
			6.850.000	6.850.000		Investimentos
	1	760.212.000	75.863.289	75.863.289		
			8.682.409	8.682.409		Pessoal e Encargos Sociais
			67.180.880	67.180.880		Outras Despesas Correntes
	1	760.219.000	566.949.955	566.949.955		
			358.125.018	358.125.018		Outras Despesas Correntes
			208.824.937	208.824.937		Investimentos
	1	760.282.000	80.662.523	80.662.523		
			58.616.740	58.616.740		Outras Despesas Correntes
			22.045.783	22.045.783		Investimentos
	1	799.269.000	78.776.456	33.774.918	45.001.538	
			34.916.371	10.171.110	24.745.261	Outras Despesas Correntes
			43.860.085	23.603.808	20.256.277	Investimentos
	1	799.282.000	3.734.585	3.734.585		
			3.734.585	3.734.585		Outras Despesas Correntes
	1	799.283.000	279.253.960	279.253.960		
			57.825.013	57.825.013		Pessoal e Encargos Sociais
			217.718.970	217.718.970		Outras Despesas Correntes
			3.709.977	3.709.977		Investimentos
	1	800.240.000	11.982.328		11.982.328	
			11.982.328		11.982.328	Pessoal e Encargos Sociais
	1	800.250.000	3.559.841.531		3.559.841.531	
			3.549.175.231		3.549.175.231	Pessoal e Encargos Sociais



PODER E ÓRGÃO	ID	FR	TOTAL	FISCAL	SEG. SOCIAL	GRUPO DA DESPESA
			10.666.300		10.666.300	Outras Despesas Correntes
	1	800.260.000	1.386.968		1.386.968	
			1.386.968		1.386.968	Pessoal e Encargos Sociais
	1	800.289.000	71.745.035		71.745.035	
			71.745.035		71.745.035	Pessoal e Encargos Sociais
	1	802.250.000	141.991.987		141.991.987	
			38.238.105		38.238.105	Pessoal e Encargos Sociais
			97.753.035		97.753.035	Outras Despesas Correntes
			6.000.847		6.000.847	Investimentos
	1	802.285.000	749.153		749.153	
			749.153		749.153	Investimentos
	1	803.250.000	405.754.243		405.754.243	
			405.754.243		405.754.243	Pessoal e Encargos Sociais
	1	899.160.000	502.390	502.390		
			262.199	262.199		Outras Despesas Correntes
			200.000	200.000		Investimentos
			40.191	40.191		Amortização da Dívida
	1	899.185.000	7.689.737	7.689.737		
			7.689.737	7.689.737		Investimentos
	1	899.269.000	35.162	35.162		
			35.162	35.162		Outras Despesas Correntes
	1	899.285.000	77.376.078	66.103.604	11.272.474	
			200.000	200.000		Pessoal e Encargos Sociais



Ano Base: 2024

Em R\$ 1,00

PODER E ÓRGÃO	ID	FR	TOTAL	FISCAL	SEG. SOCIAL	GRUPO DA DESPESA
			67.802.458	56.529.984	11.272.474	Outras Despesas Correntes
			9.373.620	9.373.620		Investimentos



Ano Base: 2024

Em R\$ 1,00

FUNÇÃO	TOTAL	FISCAL	SEG. SOCIAL
23 Comércio e Serviços	176.265.446	176.265.446	0
03 Essencial à Justiça	1.716.294.512	1.716.294.512	0
08 Assistência Social	322.045.697	176.490.387	145.555.310
27 Desporto e Lazer	122.339.123	122.339.123	0
12 Educação	7.904.746.483	7.904.746.483	0
11 Trabalho	73.970.589	73.970.589	0
25 Energia	15.000.000	15.000.000	0
01 Legislativa	1.516.416.428	1.464.416.428	52.000.000
06 Segurança Pública	3.820.717.176	3.820.717.176	0
18 Gestão Ambiental	150.901.690	150.901.690	0
14 Direitos da Cidadania	1.694.503.859	1.644.414.472	50.089.387
09 Previdência Social	10.395.489.147	122.700.000	10.272.789.147
13 Cultura	40.903.049	40.903.049	0
10 Saúde	5.957.675.198	0	5.957.675.198
28 Encargos Especiais	2.819.684.908	2.819.684.908	0
22 Indústria	550.000	550.000	0
07 Relações Exteriores	120.000	120.000	0
19 Ciência e Tecnologia	164.027.482	164.027.482	0
17 Saneamento	60.550.000	60.550.000	0
02 Judiciária	3.698.366.431	3.698.366.431	0
20 Agricultura	1.083.470.976	1.083.470.976	0
26 Transporte	2.707.166.124	2.707.166.124	0
16 Habitação	18.221.422	11.171.422	7.050.000
04 Administração	3.569.319.328	3.569.299.328	20.000
15 Urbanismo	2.412.500	2.412.500	0
99 Reserva de Contingência	1.000.000	1.000.000	0
TOTAL	48.032.157.568	31.546.978.526	16.485.179.042



Ano Base: 2024

Em R\$ 1,00

SUBFUNÇÃO	TOTAL	FISCAL	SEG. SOCIAL
031 Ação Legislativa	183.874.875	183.874.875	
061 Ação Judiciária	167.288.046	167.288.046	
062 Defesa do Interesse Público no Processo Judiciário	1.500.000		1.500.000
091 Defesa da Ordem Jurídica	1.118.657.317	1.118.657.317	
092 Representação Judicial e Extrajudicial	162.169.675	161.169.675	1.000.000
122 Administração Geral	14.848.864.884	12.191.964.773	2.656.900.111
123 Administração Financeira	904.625.425	904.625.425	
124 Controle Interno	4.552.636	4.552.136	500
125 Normatização e Fiscalização	3.850.000	3.850.000	
126 Tecnologia da Informação	508.905.499	454.755.499	54.150.000
127 Ordenamento Territorial	850.000	850.000	
128 Formação de Recursos Humanos	118.385.938	114.730.938	3.655.000
129 Administração de Receitas	85.099.522	85.099.522	
130 Administração de Concessões	60.000.000	60.000.000	
131 Comunicação Social	166.951.233	156.951.233	10.000.000
181 Policiamento	241.878.727	241.878.727	
182 Defesa Civil	188.427.805	188.427.805	
183 Informação e Inteligência	86.115.103	85.715.103	400.000
212 Cooperação Internacional	120.000	120.000	
241 Assistência ao Idoso	57.344.202	25.000.000	32.344.202
242 Assistência ao Portador de Deficiência	8.340.001		8.340.001
243 Assistência à Criança e ao Adolescente	28.767.324		28.767.324
244 Assistência Comunitária	218.439.480	114.000.000	104.439.480
272 Previdência do Regime Estatutário	8.703.986.251		8.703.986.251
274 Previdência Especial	1.597.571.828	171.450.072	1.426.121.756
301 Atenção Básica	139.260.577	25.000	139.235.577
302 Assistência Hospitalar e Ambulatorial	4.011.053.428	938.704.871	3.072.348.557
303 Suporte Profilático e Terapêutico	120.233.817		120.233.817
304 Vigilância Sanitária	7.883.420		7.883.420
305 Vigilância Epidemiológica	7.340.989		7.340.989
306 Alimentação e Nutrição	1.640.000		1.640.000
331 Proteção e Benefícios ao Trabalhador	7.412.158	7.198.608	213.550





Ano Base: 2024

Em R\$ 1,00

SUBFUNÇÃO	TOTAL	FISCAL	SEG. SOCIAL
332 Relações de Trabalho	228.000	228.000	
333 Empregabilidade	105.921.998	105.921.998	
334 Fomento ao Trabalho	16.672.000	16.672.000	
361 Ensino Fundamental	1.681.433.750	1.681.433.750	
362 Ensino Médio	1.583.513.208	1.583.513.208	
363 Ensino Profissional	37.755.217	37.753.217	2.000
364 Ensino Superior	1.583.858.167	1.583.858.167	
365 Educação Infantil	239.594	239.594	
366 Educação de Jovens e Adultos	127.096.626	127.096.626	
367 Educação Especial	363.754.698	363.754.698	
368 Educação Básica	1.996.976.464	1.996.976.464	
392 Difusão Cultural	2.738.761	2.738.761	
421 Custódia e Reintegração Social	441.572.111	441.572.111	
422 Direitos Individuais, Coletivos e Difusos	68.017.148	67.051.972	965.176
452 Serviços Urbanos	2.412.500	2.412.500	
453 Transportes Coletivos Urbanos	4.170.000	4.170.000	
481 Habitação Rural	10.000		10.000
482 Habitação Urbana	2.500.000		2.500.000
511 Saneamento Básico Rural	60.000.000	60.000.000	
541 Preservação e Conservação Ambiental	8.295.203	8.295.203	
542 Controle Ambiental	44.399.089	44.399.089	
543 Recuperação de Áreas Degradadas	4.000.000	4.000.000	
544 Recursos Hídricos	16.900.000	16.900.000	
571 Desenvolvimento Científico	43.495.294	42.495.294	1.000.000
572 Desenvolvimento Tecnológico e Engenharia	41.155.321	41.155.321	
573 Difusão do Conhecimento Científico e Tecnológico	63.149.537	63.149.537	
605 Abastecimento	8.260.000	8.260.000	
606 Extensão Rural	191.638.175	191.638.175	
607 Irrigação	41.422.074	41.422.074	
608 Promoção da Produção Agropecuária	562.000	562.000	
609 Defesa Agropecuária	31.615.042	31.615.042	
631 Reforma Agrária	500.000		500.000

Sistema Integrado de Planejamento e Gestão Fiscal
Desenvolvido por INDRA



Ano Base: 2024

Em R\$ 1,00

SUBFUNÇÃO	TOTAL	FISCAL	SEG. SOCIAL
661 Promoção Industrial	150.000	150.000	
665 Normalização e Qualidade	5.000.000	5.000.000	
691 Promoção Comercial	4.790.465	4.790.465	
692 Comercialização	50.000	50.000	
695 Turismo	44.300.676	44.300.676	
752 Energia Elétrica	15.200.000	15.200.000	
781 Transporte Aéreo	75.692.000	60.692.000	15.000.000
782 Transporte Rodoviário	2.426.415.760	2.426.415.760	
783 Transporte Ferroviário	16.500.000	16.500.000	
784 Transporte Hidroviário	27.670.000	27.670.000	
785 Transportes Especiais	9.057.944	2.009.957	7.047.987
811 Desporto de Rendimento	5.304.000	5.304.000	
812 Desporto Comunitário	38.639.401	38.639.401	
813 Lazer	80.000.000	80.000.000	
846 Outros Encargos Especiais	2.946.735.185	2.869.081.841	77.653.344
999 Reserva de Contingência	1.000.000	1.000.000	
TOTAL	48.032.157.568	31.546.978.526	16.485.179.042



Ano Base: 2024

Em R\$ 1,00

FUNÇÃO / SUBFUNÇÃO	TOTAL	FISCAL	SEG. SOCIAL
01 Legislativa	1.516.416.428	1.464.416.428	52.000.000
031 Ação Legislativa	175.374.875	175.374.875	
122 Administração Geral	1.243.144.793	1.191.144.793	52.000.000
126 Tecnologia da Informação	93.396.760	93.396.760	
128 Formação de Recursos Humanos	4.500.000	4.500.000	
02 Judiciária	3.698.366.431	3.698.366.431	
061 Ação Judiciária	167.288.046	167.288.046	
122 Administração Geral	3.279.512.088	3.279.512.088	
123 Administração Financeira	19.922.168	19.922.168	
126 Tecnologia da Informação	148.982.696	148.982.696	
128 Formação de Recursos Humanos	46.850.997	46.850.997	
131 Comunicação Social	34.815.233	34.815.233	
541 Preservação e Conservação Ambiental	995.203	995.203	
03 Essencial à Justiça	1.716.294.512	1.716.294.512	
091 Defesa da Ordem Jurídica	1.118.657.317	1.118.657.317	
092 Representação Judicial e Extrajudicial	135.769.675	135.769.675	
122 Administração Geral	384.901.347	384.901.347	
126 Tecnologia da Informação	56.216.636	56.216.636	
128 Formação de Recursos Humanos	20.689.537	20.689.537	
331 Proteção e Benefícios ao Trabalhador	60.000	60.000	
04 Administração	3.569.319.328	3.569.299.328	20.000
122 Administração Geral	1.385.461.251	1.385.461.251	
123 Administração Financeira	884.603.257	884.603.257	
124 Controle Interno	4.552.136	4.552.136	
126 Tecnologia da Informação	49.195.606	49.195.606	
128 Formação de Recursos Humanos	11.378.549	11.378.549	
129 Administração de Receitas	85.099.522	85.099.522	
130 Administração de Concessões	60.000.000	60.000.000	
131 Comunicação Social	122.036.000	122.036.000	
274 Previdência Especial	11.284.685	11.284.685	
302 Assistência Hospitalar e Ambulatorial	938.704.871	938.704.871	
306 Alimentação e Nutrição	10.000		10.000

Sistema Integrado de Planejamento e Gestão Fiscal
Desenvolvido por INDRA



Ano Base: 2024

Em R\$ 1,00

FUNÇÃO / SUBFUNÇÃO		TOTAL	FISCAL	SEG. SOCIAL
331	Proteção e Benefícios ao Trabalhador	2.683.451	2.683.451	
332	Relações de Trabalho	28.000	28.000	
334	Fomento ao Trabalho	600.000	600.000	
481	Habitação Rural	10.000		10.000
781	Transporte Aéreo	9.172.000	9.172.000	
782	Transporte Rodoviário	4.500.000	4.500.000	
06	Segurança Pública	3.820.717.176	3.820.717.176	
122	Administração Geral	3.170.474.296	3.170.474.296	
126	Tecnologia da Informação	43.364.454	43.364.454	
128	Formação de Recursos Humanos	15.873.512	15.873.512	
181	Policimento	241.878.727	241.878.727	
182	Defesa Civil	185.346.833	185.346.833	
183	Informação e Inteligência	84.890.103	84.890.103	
331	Proteção e Benefícios ao Trabalhador	2.545.157	2.545.157	
422	Direitos Individuais, Coletivos e Difusos	65.151.972	65.151.972	
542	Controle Ambiental	10.182.165	10.182.165	
785	Transportes Especiais	1.009.957	1.009.957	
07	Relações Exteriores	120.000	120.000	
212	Cooperação Internacional	120.000	120.000	
08	Assistência Social	322.045.697	176.490.387	145.555.310
062	Defesa do Interesse Público no Processo Judiciário	1.500.000		1.500.000
122	Administração Geral	29.413.436		29.413.436
126	Tecnologia da Informação	1.000.000		1.000.000
128	Formação de Recursos Humanos	120.000		120.000
241	Assistência ao Idoso	34.067.317	25.000.000	9.067.317
243	Assistência à Criança e ao Adolescente	1.549.901		1.549.901
244	Assistência Comunitária	214.389.480	114.000.000	100.389.480
274	Previdência Especial	37.465.387	37.465.387	
301	Atenção Básica	25.000	25.000	
306	Alimentação e Nutrição	1.500.000		1.500.000
331	Proteção e Benefícios ao Trabalhador	50.000		50.000
422	Direitos Individuais, Coletivos e Difusos	965.176		965.176





Ano Base: 2024

Em R\$ 1,00

FUNÇÃO / SUBFUNÇÃO	TOTAL	FISCAL	SEG. SOCIAL
09 Previdência Social	10.395.489.147	122.700.000	10.272.789.147
122 Administração Geral	129.031.140		129.031.140
126 Tecnologia da Informação	13.150.000		13.150.000
128 Formação de Recursos Humanos	435.000		435.000
272 Previdência do Regime Estatutário	8.703.986.251		8.703.986.251
274 Previdência Especial	1.548.821.756	122.700.000	1.426.121.756
331 Proteção e Benefícios ao Trabalhador	65.000		65.000
10 Saúde	5.957.675.198		5.957.675.198
092 Representação Judicial e Extrajudicial	1.000.000		1.000.000
122 Administração Geral	2.446.455.535		2.446.455.535
124 Controle Interno	500		500
126 Tecnologia da Informação	40.000.000		40.000.000
128 Formação de Recursos Humanos	3.100.000		3.100.000
131 Comunicação Social	10.000.000		10.000.000
183 Informação e Inteligência	400.000		400.000
242 Assistência ao Portador de Deficiência	8.340.001		8.340.001
243 Assistência à Criança e ao Adolescente	404.921		404.921
301 Atenção Básica	139.235.577		139.235.577
302 Assistência Hospitalar e Ambulatorial	3.072.348.557		3.072.348.557
303 Suporte Profilático e Terapêutico	120.233.817		120.233.817
304 Vigilância Sanitária	7.883.420		7.883.420
305 Vigilância Epidemiológica	7.340.989		7.340.989
306 Alimentação e Nutrição	130.000		130.000
331 Proteção e Benefícios ao Trabalhador	98.550		98.550
363 Ensino Profissional	2.000		2.000
571 Desenvolvimento Científico	1.000.000		1.000.000
781 Transporte Aéreo	15.000.000		15.000.000
785 Transportes Especiais	7.047.987		7.047.987
846 Outros Encargos Especiais	77.653.344		77.653.344
11 Trabalho	73.970.589	73.970.589	
122 Administração Geral	2.665.589	2.665.589	
125 Normatização e Fiscalização	50.000	50.000	



Sistema Integrado de Planejamento e Gestão Fiscal
Desenvolvido por INDRA



Ano Base: 2024

Em R\$ 1,00

FUNÇÃO / SUBFUNÇÃO		TOTAL	FISCAL	SEG. SOCIAL
332	Relações de Trabalho	100.000	100.000	
333	Empregabilidade	55.495.000	55.495.000	
334	Fomento ao Trabalho	15.660.000	15.660.000	
12	Educação	7.904.746.483	7.904.746.483	
092	Representação Judicial e Extrajudicial	25.400.000	25.400.000	
122	Administração Geral	425.174.782	425.174.782	
123	Administração Financeira	100.000	100.000	
126	Tecnologia da Informação	6.000.000	6.000.000	
128	Formação de Recursos Humanos	10.125.444	10.125.444	
131	Comunicação Social	100.000	100.000	
331	Proteção e Benefícios ao Trabalhador	1.000.000	1.000.000	
361	Ensino Fundamental	1.681.433.750	1.681.433.750	
362	Ensino Médio	1.583.513.208	1.583.513.208	
363	Ensino Profissional	37.753.217	37.753.217	
364	Ensino Superior	1.583.858.167	1.583.858.167	
365	Educação Infantil	239.594	239.594	
366	Educação de Jovens e Adultos	127.096.626	127.096.626	
367	Educação Especial	363.754.698	363.754.698	
368	Educação Básica	1.996.976.464	1.996.976.464	
695	Turismo	250.000	250.000	
811	Desporto de Rendimento	2.501.000	2.501.000	
812	Desporto Comunitário	10.072.600	10.072.600	
846	Outros Encargos Especiais	49.396.933	49.396.933	
13	Cultura	40.903.049	40.903.049	
122	Administração Geral	37.364.288	37.364.288	
126	Tecnologia da Informação	750.000	750.000	
331	Proteção e Benefícios ao Trabalhador	50.000	50.000	
392	Difusão Cultural	2.738.761	2.738.761	
14	Direitos da Cidadania	1.694.503.859	1.644.414.472	50.089.387
122	Administração Geral	1.182.626.362	1.182.626.362	
125	Normatização e Fiscalização	3.800.000	3.800.000	
126	Tecnologia da Informação	12.500.000	12.500.000	



Sistema Integrado de Planejamento e Gestão Fiscal
Desenvolvido por INDRA



Ano Base: 2024

Em R\$ 1,00

FUNÇÃO / SUBFUNÇÃO		TOTAL	FISCAL	SEG. SOCIAL
128	Formação de Recursos Humanos	1.215.999	1.215.999	
241	Assistência ao Idoso	23.276.885		23.276.885
243	Assistência à Criança e ao Adolescente	26.812.502		26.812.502
331	Proteção e Benefícios ao Trabalhador	800.000	800.000	
421	Custódia e Reintegração Social	441.572.111	441.572.111	
422	Direitos Individuais, Coletivos e Difusos	1.900.000	1.900.000	
15	Urbanismo	2.412.500	2.412.500	
452	Serviços Urbanos	2.412.500	2.412.500	
16	Habitação	18.221.422	11.171.422	7.050.000
122	Administração Geral	10.569.422	10.569.422	
126	Tecnologia da Informação	535.000	535.000	
128	Formação de Recursos Humanos	67.000	67.000	
244	Assistência Comunitária	4.050.000		4.050.000
482	Habitação Urbana	2.500.000		2.500.000
631	Reforma Agrária	500.000		500.000
17	Saneamento	60.550.000	60.550.000	
511	Saneamento Básico Rural	60.000.000	60.000.000	
544	Recursos Hídricos	550.000	550.000	
18	Gestão Ambiental	150.901.690	150.901.690	
031	Ação Legislativa	8.500.000	8.500.000	
122	Administração Geral	75.923.794	75.923.794	
127	Ordenamento Territorial	850.000	850.000	
128	Formação de Recursos Humanos	680.000	680.000	
182	Defesa Civil	3.080.972	3.080.972	
541	Preservação e Conservação Ambiental	7.300.000	7.300.000	
542	Controle Ambiental	34.216.924	34.216.924	
543	Recuperação de Áreas Degradadas	4.000.000	4.000.000	
544	Recursos Hídricos	16.350.000	16.350.000	
19	Ciência e Tecnologia	164.027.482	164.027.482	





Ano Base: 2024

Em R\$ 1,00

FUNÇÃO / SUBFUNÇÃO		TOTAL	FISCAL	SEG. SOCIAL
122	Administração Geral	24.715.134	24.715.134	
126	Tecnologia da Informação	6.700.000	6.700.000	
128	Formação de Recursos Humanos	73.400	73.400	
331	Proteção e Benefícios ao Trabalhador	50.000	50.000	
571	Desenvolvimento Científico	28.184.090	28.184.090	
572	Desenvolvimento Tecnológico e Engenharia	41.155.321	41.155.321	
573	Difusão do Conhecimento Científico e Tecnológico	63.149.537	63.149.537	
20	Agricultura	1.083.470.976	1.083.470.976	
122	Administração Geral	770.287.670	770.287.670	
126	Tecnologia da Informação	18.820.811	18.820.811	
128	Formação de Recursos Humanos	1.142.000	1.142.000	
334	Fomento ao Trabalho	412.000	412.000	
571	Desenvolvimento Científico	14.311.204	14.311.204	
605	Abastecimento	8.260.000	8.260.000	
606	Extensão Rural	191.638.175	191.638.175	
607	Irrigação	41.422.074	41.422.074	
608	Promoção da Produção Agropecuária	562.000	562.000	
609	Defesa Agropecuária	31.615.042	31.615.042	
665	Normalização e Qualidade	5.000.000	5.000.000	
22	Indústria	550.000	550.000	
333	Empregabilidade	400.000	400.000	
661	Promoção Industrial	150.000	150.000	
23	Comércio e Serviços	176.265.446	176.265.446	
122	Administração Geral	70.795.271	70.795.271	
126	Tecnologia da Informação	4.793.536	4.793.536	
128	Formação de Recursos Humanos	633.500	633.500	
183	Informação e Inteligência	825.000	825.000	
332	Relações de Trabalho	100.000	100.000	
333	Empregabilidade	50.026.998	50.026.998	
691	Promoção Comercial	4.790.465	4.790.465	
692	Comercialização	50.000	50.000	
695	Turismo	44.050.676	44.050.676	



Sistema Integrado de Planejamento e Gestão Fiscal
Desenvolvido por INDRA



Ano Base: 2024

Em R\$ 1,00

FUNÇÃO / SUBFUNÇÃO	TOTAL	FISCAL	SEG. SOCIAL
752 Energia Elétrica	200.000	200.000	
25 Energia	15.000.000	15.000.000	
752 Energia Elétrica	15.000.000	15.000.000	
26 Transporte	2.707.166.124	2.707.166.124	
122 Administração Geral	169.390.364	169.390.364	
126 Tecnologia da Informação	13.500.000	13.500.000	
128 Formação de Recursos Humanos	1.500.000	1.500.000	
453 Transportes Coletivos Urbanos	4.170.000	4.170.000	
781 Transporte Aéreo	51.520.000	51.520.000	
782 Transporte Rodoviário	2.421.915.760	2.421.915.760	
783 Transporte Ferroviário	16.500.000	16.500.000	
784 Transporte Hidroviário	27.670.000	27.670.000	
785 Transportes Especiais	1.000.000	1.000.000	
27 Desporto e Lazer	122.339.123	122.339.123	
122 Administração Geral	10.958.322	10.958.322	
128 Formação de Recursos Humanos	1.000	1.000	
331 Proteção e Benefícios ao Trabalhador	10.000	10.000	
811 Desporto de Rendimento	2.803.000	2.803.000	
812 Desporto Comunitário	28.566.801	28.566.801	
813 Lazer	80.000.000	80.000.000	
28 Encargos Especiais	2.819.684.908	2.819.684.908	
846 Outros Encargos Especiais	2.819.684.908	2.819.684.908	
99 Reserva de Contingência	1.000.000	1.000.000	
999 Reserva de Contingência	1.000.000	1.000.000	
TOTAL	48.032.157.568	31.546.978.526	16.485.179.042



Ano Base: 2024

Em R\$ 1,00

PROGRAMA	TOTAL	FISCAL	SEG. SOCIAL
0100 Caminhos do Desenvolvimento	4.344.868	4.344.868	
0101 Acelera Santa Catarina	4.262.217	4.262.217	
0105 Mobilidade Urbana - Estrada Boa	610.189.154	610.189.154	
0110 Construção de Rodovias - Estrada Boa	994.971.242	994.971.242	
0115 Gestão do Sistema de Transporte Intermunicipal de Pessoas	19.475.624	19.475.624	
0120 Integração Logística	112.990.000	112.990.000	
0130 Conservação e Segurança Rodoviária - Estrada Boa	314.483.646	314.483.646	
0140 Reabilitação e Aumento de Capacidade de Rodovias - Estrada Boa	471.958.293	471.958.293	
0145 Elaboração de Planos, Estudos e Projetos de Infraestrutura	35.500.000	35.500.000	
0160 Geração de Energia Elétrica	15.000.000	15.000.000	
0188 Concessões, Participações e Parcerias Público-Privadas	60.000.000	60.000.000	
0200 Competitividade e Excelência Econômica	17.000.000	17.000.000	
0210 Desenvolvimento Regional Integrado	211.788.066	211.788.066	
0211 Metrologia e Qualidade de Produtos e Serviços	27.570.773	27.570.773	
0230 CTI - Fomento à Ciência, Tecnologia e Inovação	148.281.200	148.281.200	
0310 Desenvolvimento Agropecuário e Pesqueiro	521.109.558	521.109.558	
0315 Defesa Sanitária Agropecuária	32.177.042	32.177.042	
0320 Agricultura e Pesca Catarinense	238.923.749	238.923.749	
0340 Desenvolvimento Ambiental Sustentável	29.211.358	29.211.358	
0342 Revitalização da Economia Catarinense - PREC	81.894.645	81.894.645	
0343 Fomento à Economia Solidária	50.000	50.000	
0348 Gestão Ambiental Estratégica	4.300.000	4.300.000	
0350 Gestão dos Recursos Hídricos	22.313.756	22.313.756	
0353 Incentivo à Competitividade da Indústria, do Comércio e do Serviço	51.526.998	51.526.998	
0354 Promoção de Políticas de Trabalho, Emprego e Renda	1.150.000	1.150.000	
0360 Abastecimento de Água	60.000.000	60.000.000	
0400 Gestão Estratégica e Inovação	660.649.010		660.649.010
0410 Vigilância em Saúde	15.224.409		15.224.409
0420 Atenção Primária à Saúde	175.960.278		175.960.278
0430 Atenção Especializada à Saúde	2.780.849.253		2.780.849.253
0520 Inclusão Social - Identificação e Eliminação de Barreiras	96.330.000	96.330.000	
0521 Disseminação do Conhecimento - Pesquisa, Capacitação e Assessorias	3.100.000	3.100.000	
0560 Proteção e Desenvolvimento Social	311.321.382	139.000.000	172.321.382
0610 Educação Básica com Qualidade e Equidade	1.747.655.766	1.747.655.766	
0623 Gestão Democrática da Educação	48.975.000	48.975.000	
0625 Valorização dos Profissionais da Educação	3.762.627.014	3.762.627.014	



Ano Base: 2024

Em R\$ 1,00

PROGRAMA	TOTAL	FISCAL	SEG. SOCIAL
0626 Redução das Desigualdades	12.025.000	12.025.000	
0627 Acesso à Educação Superior	871.191.813	871.191.813	
0630 Gestão do Ensino Superior	128.084.855	128.084.855	
0635 Desenvolvimento do Desporto Educacional	13.623.600	13.623.600	
0640 Desenvolvimento e Promoção do Turismo Catarinense	44.300.676	44.300.676	
0650 Desenvolvimento e Fortalecimento do Esporte e do Lazer	111.432.801	111.432.801	
0660 Arte e Cultura	2.738.761	2.738.761	
0701 Redução da Criminalidade	145.850.777	145.445.856	404.921
0702 Aumento da Operacionalidade	95.931.756	95.931.756	
0703 Promoção da Integração	39.458.970	39.458.970	
0704 Melhoria Estrutural da Segurança Pública	3.254.134.503	3.254.134.503	
0730 Gestão de Riscos	57.914.341	57.914.341	
0735 Gestão de Desastres	55.868.829	55.868.829	
0745 Fortalecendo Direitos	157.713.241	157.713.241	
0750 Expansão e Modernização do Sistema Prisional e Socioeducativo	1.601.422.631	1.601.422.631	
0760 Ressocialização dos Apenados e dos Adolescentes em Conflito com a Lei	37.991.841	37.991.841	
0770 DETRAN Digital	188.193.912	188.193.912	
0810 Comunicação do Poder Executivo	132.386.000	122.386.000	10.000.000
0825 Qualificação dos Agentes Públicos	621.003	621.003	
0830 Gestão Fiscal e Financeira	97.788.798	97.788.798	
0845 Gestão do Programa de Integridade e Compliance	100.000	100.000	
0850 Gestão de Pessoas	4.613.386.575	2.317.702.887	2.295.683.688
0855 Saúde Ocupacional	5.425.158	5.211.608	213.550
0860 Gestão Previdenciária	10.130.268.007		10.130.268.007
0870 Pensões Especiais	48.750.072	48.750.072	
0875 Advocacia do Estado de Santa Catarina	340.574.586	339.574.586	1.000.000
0880 Santa Catarina Eficiente, Ética e Transparente	59.571.473	59.571.473	
0900 Gestão Administrativa - Poder Executivo	1.787.794.147	1.674.842.947	112.951.200
0910 Gestão Administrativa - Ministério Público	240.938.493	240.938.493	
0915 Gestão Estratégica - Ministério Público	1.102.948.884	1.102.948.884	
0920 Gestão Administrativa - Poder Legislativo	832.428.546	799.428.546	33.000.000
0921 Comunicação do Poder Legislativo	97.446.080	97.446.080	
0922 Gestão e Desenvolvimento Sustentável	8.500.000	8.500.000	
0925 Modernização do Processo Legislativo	108.399.600	108.399.600	
0926 Manutenção da Prestação Jurisdicional	3.423.902.543	3.423.902.543	
0927 Desjudicialização e Aprimoramento da Prestação Jurisdicional	63.195.725	63.195.725	





Ano Base: 2024

Em R\$ 1,00

PROGRAMA	TOTAL	FISCAL	SEG. SOCIAL
0928 Infraestrutura para o Novo Modelo de Justiça	172.270.216	172.270.216	
0929 Governança, Responsabilidade Ambiental e Social	104.484.666	104.484.666	
0932 Transformação Digital - TJ	3.127.411	3.127.411	
0935 Gestão Administrativa - Tribunal de Contas	478.142.202	459.142.202	19.000.000
0990 Encargos Especiais	3.667.664.775	3.590.011.431	77.653.344
0999 Reserva de Contingência	1.000.000	1.000.000	
TOTAL	48.032.157.568	31.546.978.526	16.485.179.042

ASSEMBLÉIA LEGISLATIVA DO ESTADO

Competências

1. Cabe a Assembleia Legislativa, com a sanção do Governador, dispor sobre todas as matérias de competência do Estado, especialmente sobre:

I - sistema tributário, arrecadação e distribuição de rendas;

II - plano plurianual, diretrizes orçamentárias, orçamento anual, operações de crédito e dívida pública;

III - fixação e modificação dos efetivos da Polícia Militar;

IV - planos e programas estaduais, regionais e setoriais de desenvolvimento;

V - transferência temporária da sede do Governo Estadual;

VI - organização administrativa, judiciária, do Ministério Público e da Defensoria Pública;

VII - criação, transformação e extinção de cargos, empregos e funções públicas;

VIII - criação e extinção das Secretarias de Estado e órgãos da administração pública;

IX - aquisição, administração, alienação, arrendamento e cessão de bens imóveis do Estado;

X - prestação de garantia, pelo Estado, em operação de crédito contratada por suas autarquias, fundações, empresas públicas, sociedades de economia mista e seus Municípios;

XI - criação, incorporação, fusão e desmembramento de Municípios;

XII - procedimentos em matéria processual;

XIII - proteção, recuperação e incentivo a preservação do meio ambiente.

XIV - fixar, por lei, o subsídio do Deputado em cada Legislatura, para a subsequente, na razão de, no máximo, setenta e cinco por cento daquele estabelecido, em espécie, para o Deputado Federal; e

XV - fixar, por lei, os subsídios do Governador, do Vice-Governador e dos Secretários de Estado, observado o que dispõe o art. 28, § 2º, da Constituição Federal.

2. É da competência exclusiva da Assembleia Legislativa:

I - emendar a Constituição;

II- autorizar referendo e convocar plebiscito, mediante solicitação subscrita por no mínimo dois terços de seus membros;

III- dar posse ao Governador e ao Vice-Governador eleitos e:

- a) conhecer de suas renúncias;
- b) conceder-lhes ou recusar-lhes licença para interromper o exercício das funções;
- c) autorizar o Governador e o Vice-Governador do Estado a se ausentarem do País ou do Estado, quando a ausência exceder a quinze dias.
 - V - aprovar ou suspender a intervenção nos Municípios;
 - VI - sustar os atos normativos do Poder Executivo que exorbitem do poder regulamentar ou dos limites de delegação legislativa;
 - VII - mudar temporariamente sua sede;
 - VIII - julgar anualmente as contas prestadas pelo Governador e apreciar os relatórios sobre a execução dos planos de governo;
 - IX - fiscalizar e controlar diretamente os atos administrativos dos órgãos dos Poderes Executivo e Judiciário, incluídos os das entidades da administração indireta e do Tribunal de Contas;
 - X - zelar pela preservação de sua competência legislativa em face da atribuição normativa dos outros Poderes;
 - XI - suspender, no todo ou em parte, a execução de lei estadual ou municipal declarada inconstitucional por decisão definitiva do Tribunal de Justiça;

XII - solicitar, quando couber, intervenção federal no Estado;

XIII - pronunciar-se sobre incorporação, subdivisão ou desmembramento de áreas do território estadual, quando solicitada pelo Congresso Nacional;

XIV - proceder a tomada de contas do Governador do Estado, quando não apresentadas dentro de sessenta dias após a abertura da sessão legislativa;

XV - elaborar seu regimento interno;

XVI - dispor sobre sua organização, funcionamento, polícia, criação, transformação ou extinção dos cargos, empregos e funções de seus serviços, e a iniciativa de lei para a fixação da respectiva remuneração, observados os parâmetros estabelecidos na lei de diretrizes orçamentárias;

XVII - processar o Governador e o Vice-Governador do Estado nos crimes de responsabilidade, bem como os Secretários de Estado nos crimes da mesma natureza conexos com aqueles;

XVIII - processar e julgar o Procurador-Geral de Justiça e o Procurador-Geral do Estado nos crimes de responsabilidade;

XIX - escolher quatro dentre os sete membros do Tribunal de Contas do Estado;

XX – aprovar, previamente, após arguição pública, a escolha dos:

a) conselheiro tribunal de contas indicados pelo Governador do Estado;

b) titulares de outros cargos ou funções que a lei determinar;

XXI – destituir, por deliberação da maioria absoluta, na forma de lei complementar, o Procurador-Geral de Justiça;
XXII – aprovar, previamente, por maioria absoluta dos Deputados, proposta de empréstimo externo.

Legislação

Constituição Estadual - Arts. 39 e 40

Resolução nº 001, de 23 de janeiro de 2019 – Arts. 60 e 61



ÓRGÃO : 01000 Assembleia Legislativa do Estado

Em R\$ 1,00

TOTAL DO ÓRGÃO

1.046.774.226

QUADRO SÍNTESE POR FUNÇÃO

01	Legislativa	1.038.274.226
18	Gestão Ambiental	8.500.000

QUADRO SÍNTESE POR SUBFUNÇÃO

031	Ação Legislativa	183.874.875
122	Administração Geral	807.502.599
126	Tecnologia da Informação	55.396.760

QUADRO SÍNTESE POR PROGRAMA

0920	Gestão Administrativa - Poder Legislativo	832.428.546
0921	Comunicação do Poder Legislativo	97.446.080
0922	Gestão e Desenvolvimento Sustentável	8.500.000
0925	Modernização do Processo Legislativo	108.399.600

QUADRO SÍNTESE POR UNIDADES ORÇAMENTÁRIAS

01001	Assembleia Legislativa do Estado de Santa Catarina	1.046.774.226
-------	--	---------------

QUADRO SÍNTESE POR FONTES E GRUPOS DE DESPESAS

FUNÇÃO	DESCRIÇÃO	TOTAL	PESSOAL E ENC. SOCIAIS	JUROS E ENC. DÍVIDAS	OUTRAS DESP. CORR.	INVESTIMENTOS	INVERSÕES FINANCEIRAS	AMORTIZAÇÃO DA DÍVIDA	RESERVA
1.500.100.000	Recursos Não Vinculados de Impostos - Receita Líquida Disponível - RLD - Fonte Tesouro - (EC)	1.020.746.386	526.505.407		400.742.479	93.498.500			
1.501.260.000	Outros Recursos Não Vinculados - Recursos Patrimoniais - Recursos de Outras Fontes - (EC)	2.027.840				2.027.840			
1.501.281.000	Outros Recursos Não Vinculados - Remuneração de Disponibilidade Bancária Legislativo - Outras Fontes - (EC)	24.000.000			14.000.000	10.000.000			
TOTAL DO ÓRGÃO		1.046.774.226	526.505.407		414.742.479	105.526.340			



Sistema Integrado de Planejamento e Gestão Fiscal

Desenvolvido por INDRA

Módulo:

Elaboração da Lei Orçamentária Anual

Data e Hora da Emissão: 20/09/2023 às 10:56:01

Emissor: ROSI MARI RAMOS DE OLIVEIRA

366

Página 1 de



ÓRGÃO	:	01000 Assembleia Legislativa do Estado	
UNIDADE ORÇAMENTÁRIA	:	01001 Assembleia Legislativa do Estado de Santa Catarina	Em R\$ 1,00
TOTAL DA UNIDADE			1.046.774.226
QUADRO SÍNTESE POR FUNÇÃO			
01	Legislativa		1.038.274.226
18	Gestão Ambiental		8.500.000
QUADRO SÍNTESE POR SUBFUNÇÃO			
031	Ação Legislativa		183.874.875
122	Administração Geral		807.502.591
126	Tecnologia da Informação		55.396.760
QUADRO SÍNTESE POR PROGRAMA			
0920	Gestão Administrativa - Poder Legislativo		832.428.546
0921	Comunicação do Poder Legislativo		97.446.080
0922	Gestão e Desenvolvimento Sustentável		8.500.000
0925	Modernização do Processo Legislativo		108.399.600

QUADRO SÍNTESE POR FONTES E GRUPOS DA DESPESA

FONTE	TOTAL	PESSOAL E ENC. SOCIAIS	JUROS E ENC. DÍVIDA	OUTRAS DESP. CORR.	INVESTIMENTOS	INVERSÕES FINANCEIRAS	AMORTIZAÇÃO DA DÍVIDA	RESERVA
1.500.100.000 Recursos Não Vinculados de Impostos - Receita Líquida Disponível - RLD - Fonte Tesouro - (EC)	1.020.746.386	526.505.407		400.742.479	93.498.500			
1.501.260.000 Outros Recursos Não Vinculados - Recursos Patrimoniais - Recursos de Outras Fontes - (EC)	2.027.840				2.027.840			
1.501.281.000 Outros Recursos Não Vinculados - Remuneração de Disponibilidade Bancária Legislativo - Outras Fontes - (EC)	24.000.000			14.000.000	10.000.000			
TOTAL DA UNIDADE ORÇAMENTÁRIA	1.046.774.226	526.505.407		414.742.479	105.526.340			





ÓRGÃO : 01000 Assembleia Legislativa do Estado
 UNIDADE ORÇAMENTÁRIA : 01001 Assembleia Legislativa do Estado de Santa Catarina

Em R\$ 1,00

DETALHAMENTO DO CRÉDITO ORÇAMENTÁRIO

RECURSOS DE TODAS AS FONTES

FUNCIONAL		PROGRAMA / AÇÃO / SUBAÇÃO	ESF	GRUPO DE DESPESA	MD	FR	VALOR
01.031	920	Gestão Administrativa - Poder Legislativo	F	3 Outras Despesas Correntes	90	1.500.100.000	
	920.0699	Gestão de gabinete					
	920.0699.015915	Gestão de gabinetes parlamentares - ALESC					24.925.950
01.031	921	Comunicação do Poder Legislativo	F	3 Outras Despesas Correntes	90	1.500.100.000	
	921.0130	Sessões e audiências públicas					
	921.0130.001119	Sessões e audiências públicas fora da sede do Poder					421.080
	921.0131	Divulgação institucional	F	3 Outras Despesas Correntes	90	1.500.100.000	
	921.0131.001124	Divulgação institucional e das ações do Legislativo catarinense					66.000.000
							55.000.000
01.031	921.0135	Manutenção e ampliação de alcance	F	3 Outras Despesas Correntes	90	1.500.100.000	
	921.0135.001128	Manutenção e ampliação do alcance da TVAL					31.025.000
							30.325.000
	925	Modernização do Processo Legislativo	F	4 Investimentos	90	1.500.100.000	
	925.0143	Modernização e manutenção de escola					
925.0143.001155	Modernização e manutenção da Escola do Legislativo	2.475.000					
			10.000				
			3 Outras Despesas Correntes	50	1.500.100.000	2.445.000	
			3 Outras Despesas Correntes	90	1.500.100.000		



Sistema Integrado de Planejamento e Gestão Fiscal
 Desenvolvido por INDRA



ÓRGÃO : 01000 Assembleia Legislativa do Estado
 UNIDADE ORÇAMENTÁRIA : 01001 Assembleia Legislativa do Estado de Santa Catarina

Em R\$ 1,00

DETALHAMENTO DO CRÉDITO ORÇAMENTÁRIO

RECURSOS DE TODAS AS FONTES

FUNCIONAL	PROGRAMA / AÇÃO / SUBAÇÃO	ESF	GRUPO DE DESPESA	MD	FR	VALOR
01.122	925.0145	F	4 Investimentos	90	1.500.100.000	20.000,00
	925.0145.001157		Aquisição, recuperação e ampliação de imóveis do Poder Legislativo			50.527.840,00
			4 Investimentos	90	1.500.100.000	38.500.000,00
			4 Investimentos	90	1.501.260.000	2.027.840,00
	920	F	4 Investimentos	90	1.501.281.000	10.000.000,00
	920.0002		Gestão Administrativa - Poder Legislativo			
	920.0002.001144		Administração e manutenção de unidade gestoras			175.417.180,00
			Manutenção e serviços administrativos gerais			
			3 Outras Despesas Correntes	50	1.500.100.000	300.000,00
			3 Outras Despesas Correntes	90	1.500.100.000	146.239.680,00
			3 Outras Despesas Correntes	90	1.501.281.000	3.000.000,00
			3 Outras Despesas Correntes	91	1.500.100.000	2.599.000,00
			4 Investimentos	90	1.500.100.000	23.278.500,00
	920.0136		S			
	920.0136.001142	Encargos com inativos				5.575.000,00
		1 Pessoal e Encargos Sociais		90	1.500.100.000	
		3 Outras Despesas Correntes		90	1.500.100.000	22.876.770,00
920.0949	F	3 Outras Despesas Correntes	91	1.500.100.000	4.548.250,00	
920.0949.001138		Administração de pessoal e encargos - ALESC			599.085.400,00	



ÓRGÃO : 01000 Assembleia Legislativa do Estado
 UNIDADE ORÇAMENTÁRIA : 01001 Assembleia Legislativa do Estado de Santa Catarina

Em R\$ 1,00

DETALHAMENTO DO CRÉDITO ORÇAMENTÁRIO

RECURSOS DE TODAS AS FONTES

FUNCIONAL		PROGRAMA / AÇÃO / SUBAÇÃO	ESF	GRUPO DE DESPESA	MD	FR	VALOR			
01.126	925 925.0147 925.0147.001369	Modernização do Processo Legislativo Manutenção, serviços e equipamentos de informática Manutenção, serviços e equipamentos de informática	F	1 Pessoal e Encargos Sociais	90	1.500.100.000	467.380.40			
				1 Pessoal e Encargos Sociais	91	1.500.100.000	53.550.00			
				3 Outras Despesas Correntes	90	1.500.100.000	74.200.00			
				3 Outras Despesas Correntes	91	1.500.100.000	3.955.00			
				3 Outras Despesas Correntes	90	1.500.100.000	55.396.76			
				3 Outras Despesas Correntes	90	1.500.100.000	31.396.76			
18.031	922 922.0696 922.0696.014965	Gestão e Desenvolvimento Sustentável Gestão ambiental Programa de Gestão Ambiental - ALESC Sustentável	F	4 Investimentos	90	1.500.100.000	24.000.00			
				3 Outras Despesas Correntes	90	1.500.100.000	8.500.00			
				3 Outras Despesas Correntes	90	1.500.100.000	1.500.00			
				4 Investimentos	90	1.500.100.000	7.000.00			
				TOTAL GERAL						1.046.774.226
				TOTAL SEGURIDADE SOCIAL						33.000.000
TOTAL FISCAL						1.013.774.226				



Sistema Integrado de Planejamento e Gestão Fiscal
 Desenvolvido por INDRA



ÓRGÃO : 01000 Assembleia Legislativa do Estado
 UNIDADE ORÇAMENTÁRIA : 01001 Assembleia Legislativa do Estado de Santa Catarina

Em R\$ 1,00

DETALHAMENTO DAS AÇÕES

RECURSOS DE TODAS AS FONTES

FUNCIONAL		PROGRAMA / AÇÃO / SUBAÇÃO / PRODUTO	UNIDADE MEDIDA / QUANTIDADE	CUSTO
01.031	920	Gestão Administrativa - Poder Legislativo		
	920.0699	Gestão de gabinete		
	920.0699.015915	Gestão de gabinetes parlamentares - ALESC Unidade apoiada	unidade 40	24.925.955
01.031	921	Comunicação do Poder Legislativo		
	921.0130	Sessões e audiências públicas		
	921.0130.001119	Sessões e audiências públicas fora da sede do Poder Sessão e audiência realizada	unidade 100	421.080
	921.0131	Divulgação institucional		
	921.0131.001124	Divulgação institucional e das ações do Legislativo catarinense Campanha realizada	unidade 5	66.000.000
01.031	925	Modernização do Processo Legislativo		
	925.0143	Modernização e manutenção de escola		
	925.0143.001155	Modernização e manutenção da Escola do Legislativo Escola mantida	unidade 1	2.475.000
	925.0145	Aquisição, recuperação e ampliação de imóveis		
01.031	925.0145.001157	Aquisição, recuperação e ampliação de imóveis do Poder Legislativo		
	925.0145.001157	Projeto executado	unidade 1	50.527.840
01.122	920	Gestão Administrativa - Poder Legislativo		
	920.0002	Administração e manutenção de unidade gestoras		
	920.0002.001144	Manutenção e serviços administrativos gerais Unidade gestora mantida	unidade 1	175.417.184



Sistema Integrado de Planejamento e Gestão Fiscal
 Desenvolvido por INDRA



ÓRGÃO : 01000 Assembleia Legislativa do Estado
 UNIDADE ORÇAMENTÁRIA : 01001 Assembleia Legislativa do Estado de Santa Catarina

Em R\$ 1,00

DETALHAMENTO DAS AÇÕES

RECURSOS DE TODAS AS FONTES

FUNCIONAL		PROGRAMA / AÇÃO / SUBAÇÃO / PRODUTO	UNIDADE MEDIDA / QUANTIDADE	CUSTO	
01.126	920.0136	Encargos com inativos	unidade	740	33.000.000
	920.0136.001142	Encargos com inativos Servidor inativo			
	920.0949	Administração de pessoal e encargos sociais	unidade	1.700	599.085.407
	920.0949.001138	Administração de pessoal e encargos - ALESC Servidor remunerado			
18.031	925	Modernização do Processo Legislativo	unidade	1	55.396.760
	925.0147	Manutenção, serviços e equipamentos de informática			
	925.0147.001369	Manutenção, serviços e equipamentos de informática Serviço contratado			
	922	Gestão e Desenvolvimento Sustentável	unidade	1	8.500.000
922.0696	Gestão ambiental				
922.0696.014965	Programa de Gestão Ambiental - ALESC Sustentável Projeto implantado				
			TOTAL		1.046.774.226



Sistema Integrado de Planejamento e Gestão Fiscal
 Desenvolvido por INDRA

TRIBUNAL DE CONTAS DO ESTADO

Competências

- I - Appreciar as contas prestadas anualmente pelo Governador, às quais serão anexadas as dos Poderes Legislativo e Judiciário, do Ministério Público e do Tribunal de Contas;
- II - julgar as contas dos administradores e demais responsáveis por dinheiros, bens e valores da administração direta e indireta, incluídas as sociedades instituídas e mantidas pelo Poder Público estadual, e as contas daqueles que derem causa à perda, extravio ou outra irregularidade de que resulte prejuízo ao erário;
- III - apreciar, para fins de registro, a legalidade dos atos de admissão de pessoal, a qualquer título, na administração direta e indireta, incluídas as fundações instituídas e mantidas pelo Poder Público, excetuadas as nomeações para cargos de provimento em comissão, bem como a das concessões de aposentadorias, reformas e pensões, ressalvadas as melhorias posteriores que não alterem o fundamento legal do ato concessório;
- IV - realizar, por iniciativa própria, da Assembléia Legislativa, de comissão técnica ou de inquérito, inspeções e auditorias de natureza contábil, financeira, orçamentária, operacional e patrimonial, nas unidades administrativas dos Poderes Legislativo, Executivo e Judiciário, e demais entidades referidas no inciso II;
- V - fiscalizar as contas de empresas de cujo capital social o Estado participe, de forma direta ou indireta, nos termos do documento constitutivo;
- VI - fiscalizar a aplicação de quaisquer recursos repassados pelo Estado a Municípios, mediante convênio, acordo, ajuste ou qualquer outro instrumento congênere, e das subvenções a qualquer entidade de direito privado;
- VII - prestar, dentro de trinta dias, sob pena de responsabilidade, as informações solicitadas pela Assembléia Legislativa, ou por qualquer de suas comissões, sobre a fiscalização contábil, financeira, orçamentária e patrimonial e sobre resultados de auditorias e inspeções realizadas;
- VIII - aplicar aos responsáveis, em caso de ilegalidade de despesa ou irregularidade de contas, as sanções previstas em lei, que estabelecerá, entre outras cominações, multa proporcional ao dano causado ao erário;

- IX - assinar prazo para que o órgão ou entidade adote as providências necessárias ao exato cumprimento da lei, se verificada a ilegalidade;
- X - sustar, se não atendido, a execução do ato impugnado, comunicando a decisão à Assembléia Legislativa;
- XI - representar ao Poder competente sobre irregularidades ou abusos apurados;
- XII - responder a consultas sobre interpretação de lei ou questão formulada em tese, relativas a matéria sujeita à fiscalização.
- XIII - exercer auditoria contábil, financeira, orçamentária, operacional e patrimonial sobre as contas da administração estadual e municipal, realizando as inspeções necessárias;
- XIV - emitir parecer prévio sobre as contas anuais dos municípios.

Legislação

Constituição do Estado - Arts. 59 e 61
Lei Complementar nº 202, de 15 de dezembro de 2000.
Resolução TC - 6, de 03 de dezembro de 2001.



ÓRGÃO : 02000 Tribunal de Contas do Estado									Em R\$ 1,00
TOTAL DO ÓRGÃO									478.142.202
QUADRO SÍNTESE POR FUNÇÃO									
01	Legislativa								478.142.202
QUADRO SÍNTESE POR SUBFUNÇÃO									
122	Administração Geral								435.642.202
126	Tecnologia da Informação								38.000.000
128	Formação de Recursos Humanos								4.500.000
QUADRO SÍNTESE POR PROGRAMA									
0935	Gestão Administrativa - Tribunal de Contas								478.142.202
QUADRO SÍNTESE POR UNIDADES ORÇAMENTÁRIAS									
02001	Tribunal de Contas do Estado de Santa Catarina								478.142.202
QUADRO SÍNTESE POR FONTES E GRUPOS DE DESPESAS									
FUNÇÃO	DESCRIÇÃO	TOTAL	PESSOAL E ENC. SOCIAIS	JUROS E ENC. DÍVIDAS	OUTRAS DESP CORR	INVESTIMEN - TOS	INVERSÕES FINANCEIRAS	AMORTIZAÇÃO DA DÍVIDA	RESERVA
1.500.100.000	Recursos Não Vinculados de Impostos - Receita Líquida Disponível - RLD - Fonte Tesouro - (EC)	464.629.202	297.359.202		153.120.000	14.150.000			
1.501.260.000	Outros Recursos Não Vinculados - Recursos Patrimoniais - Recursos de Outras Fontes - (EC)	376.000	376.000						
1.501.281.000	Outros Recursos Não Vinculados - Remuneração de Disponibilidade Bancária Legislativo - Outras Fontes - (EC)	13.137.000	13.137.000						
TOTAL DO ÓRGÃO		478.142.202	310.872.202		153.120.000	14.150.000			





Ano Base: 2024

ÓRGÃO	:	02000	Tribunal de Contas do Estado	
UNIDADE ORÇAMENTÁRIA	:	02001	Tribunal de Contas do Estado de Santa Catarina	Em R\$ 1,00
TOTAL DA UNIDADE				478.142.202
QUADRO SÍNTESE POR FUNÇÃO				
01	Legislativa			478.142.202
QUADRO SÍNTESE POR SUBFUNÇÃO				
122	Administração Geral			435.642.202
126	Tecnologia da Informação			38.000.000
128	Formação de Recursos Humanos			4.500.000
QUADRO SÍNTESE POR PROGRAMA				
0935	Gestão Administrativa - Tribunal de Contas			478.142.202

QUADRO SÍNTESE POR FONTES E GRUPOS DA DESPESA

FONTE	TOTAL	PESSOAL E ENC. SOCIAIS	JUROS E ENC. DÍVIDA	OUTRAS DESP. CORR.	INVESTIMENTOS	INVERSÕES FINANCEIRAS	AMORTIZAÇÃO DA DÍVIDA	RESERVA
1.500.100.000 Recursos Não Vinculados de Impostos - Receita Líquida Disponível - RLD - Fonte Tesouro - (EC)	464.629.202	297.359.202		153.120.000	14.150.000			
1.501.260.000 Outros Recursos Não Vinculados - Recursos Patrimoniais - Recursos de Outras Fontes - (EC)	376.000	376.000						
1.501.281.000 Outros Recursos Não Vinculados - Remuneração de Disponibilidade Bancária Legislativo - Outras Fontes - (EC)	13.137.000	13.137.000						
TOTAL DA UNIDADE ORÇAMENTÁRIA	478.142.202	310.872.202		153.120.000	14.150.000			



Sistema Integrado de Planejamento e Gestão Fiscal
Desenvolvido por INDRA



ÓRGÃO : 02000 Tribunal de Contas do Estado
 UNIDADE ORÇAMENTÁRIA : 02001 Tribunal de Contas do Estado de Santa Catarina

Em R\$ 1,00

DETALHAMENTO DO CRÉDITO ORÇAMENTÁRIO

RECURSOS DE TODAS AS FONTES

FUNCIONAL		PROGRAMA / AÇÃO / SUBAÇÃO	ESF	GRUPO DE DESPESA	MD	FR	VALOR
01.122	935	Gestão Administrativa - Tribunal de Contas	F	3 Outras Despesas Correntes	90	1.500.100.000	60.500.000
	935.0002	Administração e manutenção de unidade gestoras					57.880.000
	935.0002.001858	Manutenção e serviços administrativos gerais					370.000
	935.0006	Encargos com estagiários	F	3 Outras Despesas Correntes	90	1.500.100.000	2.250.000
	935.0006.015955	Programa de estágio e residência					5.000.000
	935.0136	Encargos com inativos	S	1 Pessoal e Encargos Sociais	90	1.500.100.000	5.000.000
	935.0136.001786	Encargos com inativos					19.000.000
							3.700.000
							300.000
							14.450.000
							550.000
	935.0155	Reaparelhamento do Tribunal de Contas	F	4 Investimentos	90	1.500.100.000	5.000.000
	935.0155.011135	Reaparelhamento do Tribunal de Contas					5.000.000
	935.0949	Administração de pessoal e encargos sociais	F	1 Pessoal e Encargos Sociais	90	1.500.100.000	346.142.200
	935.0949.011134	Administração de pessoal e encargos					249.169.200



Sistema Integrado de Planejamento e Gestão Fiscal
 Desenvolvido por INDRA



ÓRGÃO : 02000 Tribunal de Contas do Estado
 UNIDADE ORÇAMENTÁRIA : 02001 Tribunal de Contas do Estado de Santa Catarina

Em R\$ 1,00

DETALHAMENTO DO CRÉDITO ORÇAMENTÁRIO

RECURSOS DE TODAS AS FONTES

FUNCIONAL		PROGRAMA / AÇÃO / SUBAÇÃO	ESF	GRUPO DE DESPESA	MD	FR	VALOR
01.126	935 935.0154 935.0154.001882	Gestão Administrativa - Tribunal de Contas Manutenção e desenvolvimento de tecnologia da informação Manutenção e desenvolvimento de tecnologias de informação aplicadas ao controle externo	F	1 Pessoal e Encargos Sociais	90	1.501.260.000	376.000
				1 Pessoal e Encargos Sociais	90	1.501.281.000	13.137.000
				1 Pessoal e Encargos Sociais	91	1.500.100.000	44.190.000
				3 Outras Despesas Correntes	90	1.500.100.000	38.200.000
				3 Outras Despesas Correntes	91	1.500.100.000	1.070.000
				3 Outras Despesas Correntes	90	1.500.100.000	31.100.000
01.128	935 935.0054 935.0054.001869	Gestão Administrativa - Tribunal de Contas Capacitação de recursos humanos Capacitação de recursos humanos	F	4 Investimentos	90	1.500.100.000	6.900.000
				3 Outras Despesas Correntes	90	1.500.100.000	4.500.000
				3 Outras Despesas Correntes	91	1.500.100.000	4.400.000
				3 Outras Despesas Correntes	91	1.500.100.000	100.000
TOTAL GERAL						478.142.202	
TOTAL SEGURIDADE SOCIAL						19.000.000	
TOTAL FISCAL						459.142.202	



Sistema Integrado de Planejamento e Gestão Fiscal
 Desenvolvido por INDRA



ÓRGÃO : 02000 Tribunal de Contas do Estado
 UNIDADE ORÇAMENTÁRIA : 02001 Tribunal de Contas do Estado de Santa Catarina

Em R\$ 1,00

DETALHAMENTO DAS AÇÕES

RECURSOS DE TODAS AS FONTES

FUNCIONAL		PROGRAMA / AÇÃO / SUBAÇÃO / PRODUTO	UNIDADE MEDIDA / QUANTIDADE	CUSTO	
01.122	935	Gestão Administrativa - Tribunal de Contas			
	935.0002	Administração e manutenção de unidade gestoras			
	935.0002.001858	Manutenção e serviços administrativos gerais			
		Unidade gestora mantida	unidade	1	60.500.000
	935.0006	Encargos com estagiários			
	935.0006.015955	Programa de estágio e residência			
		Estagiário contratado	unidade	80	5.000.000
	935.0136	Encargos com inativos			
	935.0136.001786	Encargos com inativos			
		Servidor inativo	unidade	325	19.000.000
01.126	935	Reaparelhamento do Tribunal de Contas			
	935.0155	Reaparelhamento do Tribunal de Contas			
	935.0155.011135	Equipamento adquirido	unidade	1.000	5.000.000
	935.0949	Administração de pessoal e encargos sociais			
01.128	935	Administração de pessoal e encargos			
	935.0949.011134	Servidor remunerado	unidade	580	346.142.202
	935	Gestão Administrativa - Tribunal de Contas			
01.126	935	Manutenção e desenvolvimento de tecnologia da informação			
	935.0154	Manutenção e desenvolvimento de tecnologias de informação			
	935.0154.001882	Manutenção e desenvolvimento de tecnologias de informação aplicadas ao controle externo			
01.128	935	Controle externo modernizado	unidade	1	38.000.000
	935	Gestão Administrativa - Tribunal de Contas			
	935.0054	Capacitação de recursos humanos			
	935.0054.001869	Capacitação de recursos humanos			
		Evento realizado	unidade	80	4.500.000



Sistema Integrado de Planejamento e Gestão Fiscal

Desenvolvido por INDRA

Módulo:

Elaboração da Lei Orçamentária Anual

Data e Hora da Emissão: 20/09/2023 às 10:57:10

Emissor: ROSI MARI RAMOS DE OLIVEIRA

379

Página 5 de 6



Ano Base: 2024

ÓRGÃO : 02000 Tribunal de Contas do Estado
UNIDADE ORÇAMENTÁRIA : 02001 Tribunal de Contas do Estado de Santa Catarina

Em R\$ 1,00

DETALHAMENTO DAS AÇÕES

RECURSOS DE TODAS AS FONTES

FUNCIONAL		PROGRAMA / AÇÃO / SUBAÇÃO / PRODUTO	UNIDADE MEDIDA / QUANTIDADE	CUSTO
TOTAL				478.142.202



Sistema Integrado de Planejamento e Gestão Fiscal
Desenvolvido por INDRA

TRIBUNAL DE JUSTIÇA DO ESTADO

Competências

I - eleger seus órgãos diretivos;

II - elaborar seu regimento interno, com observância das normas de processo e das garantias processuais das partes, dispondo sobre a competência e o funcionamento dos respectivos órgãos jurisdicionais e administrativos;

III - organizar sua secretaria e serviços auxiliares e os dos juízos que lhe forem vinculados, velando pelo exercício da atividade correicional respectiva;

IV - propor a Assembleia Legislativa, observado o disposto no art. 118:

a) a criação ou extinção de tribunais inferiores;

b) a alteração do número de membros dos tribunais inferiores;

c) a criação e a extinção de cargos e a fixação dos subsídios dos magistrados e dos juízes de paz do Estado, e os vencimentos integrantes dos serviços auxiliares e dos juízos que lhes forem vinculados; e (NR). ([Redação dada pela EC/42, de 2005](#)).

d) a alteração da organização e da divisão judiciárias;

V - prover, na forma prevista nesta Constituição, os cargos da magistratura de primeiro e de segundo grau, ressalvada a competência do Governador do Estado para a nomeação dos Desembargadores oriundos do Ministério Público e da classe dos advogados;

VI - prover, por concurso público de provas ou de provas e títulos, os cargos necessários a administração da Justiça, exceto os de confiança, assim definidos em lei;

VII - conceder licença, férias e outros afastamentos a seus membros, juizes e servidores que lhe forem imediatamente vinculados;

VIII - aposentar os magistrados e os servidores da Justiça;

IX - solicitar, quando cabível, intervenção federal no Estado;

X - prestar, por escrito, através de seu Presidente, no prazo máximo de sessenta dias, todas as informações que a Assembleia Legislativa solicitar a respeito das atividades do Poder Judiciário;

XI - processar e julgar, originariamente:

a) nos crimes comuns, o Vice-Governador do Estado, os Deputados e o Procurador-Geral de Justiça;

b) nos crimes comuns e de responsabilidade, os secretários de Estado, salvo a hipótese prevista no art. 75, os juízes e os membros do Ministério Público, os prefeitos, bem como os titulares de fundações, autarquias e empresas públicas, nos crimes de responsabilidade, ressalvada a competência da Justiça Eleitoral; (NR) ([Redação dada pela EC/42, de 2005](#)).

c) os mandados de segurança e de injunção e os “habeas-data” contra atos e omissões do Governador do Estado, da Mesa e da Presidência da Assembleia Legislativa, do próprio Tribunal ou de algum de seus órgãos, dos Secretários de Estado, do Presidente do Tribunal de Contas, do Procurador-Geral de Justiça e dos juizes de primeiro grau;

d) os “habeas-corpus” quando o coator ou paciente for autoridade diretamente sujeita a sua jurisdição;

e) as ações rescisórias e as revisões criminais de seus julgados;

f) as ações diretas de inconstitucionalidade de leis ou atos normativos estaduais e municipais contestados em face desta Constituição;

g) as representações para intervenção em Municípios;

h) a execução de sentença nas causas de sua competência originária, facultada a delegação de atribuições para a prática de atos processuais;

i) a reclamação para a preservação de sua competência e garantia da autoridade de suas decisões;

j) o pedido de medida cautelar das ações diretas de inconstitucionalidade;

XII – julgar, em grau de recurso, as causas decididas em primeira instância, bem como a validade de lei local contestada em face de lei estadual ou desta Constituição. (NR) ([Redação dada pela EC/42, de 2005](#)).

XIII - exercer as demais funções que lhe forem atribuídas por lei.

Legislação

Constituição Estadual - art. 83

Regimento Interno – Ato Regimental nº 165, de 17 de outubro de 2018 e alterações



Ano Base: 2024

ÓRGÃO : 03000 Tribunal de Justiça do Estado		Em R\$ 1,00
TOTAL DO ÓRGÃO		3.160.068.551
QUADRO SÍNTESE POR FUNÇÃO		
02	Judiciária	3.160.068.551
QUADRO SÍNTESE POR SUBFUNÇÃO		
061	Ação Judiciária	21.950.320
122	Administração Geral	3.050.827.843
123	Administração Financeira	9.356.623
126	Tecnologia da Informação	50.000
128	Formação de Recursos Humanos	43.068.532
131	Comunicação Social	34.815.233
QUADRO SÍNTESE POR PROGRAMA		
0926	Manutenção da Prestação Jurisdicional	3.039.346.488
0927	Desjudicialização e Aprimoramento da Prestação Jurisdicional	58.662.598
0928	Infraestrutura para o Novo Modelo de Justiça	27.224.232
0929	Governança, Responsabilidade Ambiental e Social	34.825.233
0932	Transformação Digital - TJ	10.000
QUADRO SÍNTESE POR UNIDADES ORÇAMENTÁRIAS		
03001	Tribunal de Justiça do Estado de Santa Catarina	3.160.068.551



Sistema Integrado de Planejamento e Gestão Fiscal
Desenvolvido por INDRA



QUADRO SÍNTESE POR FONTES E GRUPOS DE DESPESAS

FONTES	TOTAL	PESSOAL E ENC. SOCIAIS	JUROS E ENC. DÍVIDAS	OUTRAS DESP. CORR.	INVESTIMENTOS	INVERSÕES FINANCEIRAS	AMORTIZAÇÃO DA DÍVIDA	RESERVA
1.500.100.000 Recursos Não Vinculados de Impostos - Receita Líquida Disponível - RLD - Fonte Tesouro - (EC)	2.851.945.789	2.465.172.454		386.773.335				
1.501.240.000 Outros Recursos Não Vinculados - Recursos de Serviços - Recursos de Outras Fontes - (EC)	6.654.209			6.654.209				
1.501.260.000 Outros Recursos Não Vinculados - Recursos Patrimoniais - Recursos de Outras Fontes - (EC)	4.841.277	4.841.277						
1.501.269.000 Outros Recursos Não Vinculados - Outros Recursos - (EC)	662.458	662.458						
1.501.282.000 Outros Recursos Não Vinculados - Remuneração de Disponibilidade Bancária - Fundo TJ - Outras Fontes - (EC)	12.976.273	12.976.273						
1.799.282.000 Outras Vinculações Legais - Remuneração de Disp. Bancária Judiciário - (EC)	3.734.585			3.734.585				
1.799.283.000 Recursos Vinculados a Fundos - Remuneração de Disponibilidade Bancária -Judiciário - Outras Fontes - (EC)	279.253.960	57.825.013		217.718.970	3.709.977			
TOTAL DO ÓRGÃO	3.160.068.551	2.541.477.475		614.881.099	3.709.977			





Ano Base: 2024

ÓRGÃO	:	03000	Tribunal de Justiça do Estado	
UNIDADE ORÇAMENTÁRIA	:	03001	Tribunal de Justiça do Estado de Santa Catarina	Em R\$ 1,00
TOTAL DA UNIDADE				3.160.068.551
QUADRO SÍNTESE POR FUNÇÃO				
02	Judiciária			3.160.068.551
QUADRO SÍNTESE POR SUBFUNÇÃO				
061	Ação Judiciária			21.950.320,00
122	Administração Geral			3.050.827.843,00
123	Administração Financeira			9.356.623,00
126	Tecnologia da Informação			50.000,00
128	Formação de Recursos Humanos			43.068.532,00
131	Comunicação Social			34.815.233,00
QUADRO SÍNTESE POR PROGRAMA				
0926	Manutenção da Prestação Jurisdicional			3.039.346.488,00
0927	Desjudicialização e Aprimoramento da Prestação Jurisdicional			58.662.598,00
0928	Infraestrutura para o Novo Modelo de Justiça			27.224.232,00
0929	Governança, Responsabilidade Ambiental e Social			34.825.233,00
0932	Transformação Digital - TJ			10.000,00





QUADRO SÍNTESE POR FONTES E GRUPOS DA DESPESA

FUNÇÃO	ITEM	DESCRICOÇÃO	TOTAL	PESSOAL E ENC. SOCIAIS	JUROS E ENC. DÍVIDA	OUTRAS DESP. CORR.	INVESTIMEN - TOS	INVERSÕES FINANCEIRAS	AMORTIZAÇÃO DA DÍVIDA	RESERVA
1.500.100.000	Recursos Não Vinculados de Impostos - Receita Líquida Disponível - RLD - Fonte Tesouro - (EC)		2.851.945.789	2.465.172.454		386.773.335				
1.501.240.000	Outros Recursos Não Vinculados - Recursos de Serviços - Recursos de Outras Fontes - (EC)		6.654.209			6.654.209				
1.501.260.000	Outros Recursos Não Vinculados - Recursos Patrimoniais - Recursos de Outras Fontes - (EC)		4.841.277	4.841.277						
1.501.269.000	Outros Recursos Não Vinculados - Outros Recursos - (EC)		662.458	662.458						
1.501.282.000	Outros Recursos Não Vinculados - Remuneração de Disponibilidade Bancária - Fundo TJ - Outras Fontes - (EC)		12.976.273	12.976.273						
1.799.282.000	Outras Vinculações Legais - Remuneração de Disp. Bancária Judiciário - (EC)		3.734.585			3.734.585				
1.799.283.000	Recursos Vinculados a Fundos - Remuneração de Disponibilidade Bancária -Judiciário - Outras Fontes - (EC)		279.253.960	57.825.013		217.718.970	3.709.977			
TOTAL DA UNIDADE ORÇAMENTÁRIA			3.160.068.551	2.541.477.475		614.881.099	3.709.977			





ÓRGÃO : 03000 Tribunal de Justiça do Estado
 UNIDADE ORÇAMENTÁRIA : 03001 Tribunal de Justiça do Estado de Santa Catarina

Em R\$ 1,00

DETALHAMENTO DO CRÉDITO ORÇAMENTÁRIO

RECURSOS DE TODAS AS FONTES

FUNCIONAL		PROGRAMA / AÇÃO / SUBAÇÃO	ESF	GRUPO DE DESPESA	MD	FR	VALOR
02.061	926	Manutenção da Prestação Jurisdicional	F	3 Outras Despesas Correntes	90	1.500.100.000	9.368.200,00
	926.0954	Administração e manutenção da infraestrutura e serviços					2.714.000,00
	926.0954.014044	Suporte à atividade jurisdicional - TJ					6.654.200,00
02.061	926.1253	Deslocamento e suprimento de fundos	F	3 Outras Despesas Correntes	90	1.799.283.000	35.300,00
	926.1253.015818	Deslocamentos e suprimentos de fundos - SIDEJUD					35.300,00
02.061	927	Desjudicialização e Aprimoramento da Prestação Jurisdicional	F	1 Pessoal e Encargos Sociais	90	1.799.283.000	12.536.800,00
	927.0164	Administração de pessoal extraquadro					3.733.120,00
	927.0164.014033	Promoção de soluções alternativas de conflitos - SIDEJUD					8.803.680,00
02.061	929	Governança, Responsabilidade Ambiental e Social	F	3 Outras Despesas Correntes	90	1.500.100.000	10.000,00
	929.1180	Garantia dos direitos das crianças e dos adolescentes					10.000,00
	929.1180.015202	Garantia dos direitos das crianças e dos adolescentes - TJ					10.000,00
02.122	926	Manutenção da Prestação Jurisdicional					
	926.0136	Encargos com inativos					



Sistema Integrado de Planejamento e Gestão Fiscal
 Desenvolvido por INDRA



ÓRGÃO : 03000 Tribunal de Justiça do Estado
 UNIDADE ORÇAMENTÁRIA : 03001 Tribunal de Justiça do Estado de Santa Catarina

Em R\$ 1,00

DETALHAMENTO DO CRÉDITO ORÇAMENTÁRIO

RECURSOS DE TODAS AS FONTES

FUNCIONAL	PROGRAMA / AÇÃO / SUBAÇÃO	ESF	GRUPO DE DESPESA	MD	FR	VALOR			
926.0136.006780	Administração de pessoal inativo e encargos - TJ	F	1 Pessoal e Encargos Sociais	90	1.500.100.000	41.909.49			
			3 Outras Despesas Correntes	90	1.500.100.000	30.00			
			3 Outras Despesas Correntes	91	1.500.100.000	36.307.04			
926.0136.015402	Administração de pessoal inativo e encargos - SIDEJUD	F	3 Outras Despesas Correntes	90	1.799.283.000	5.572.44			
						10.00			
926.0164	Administração de pessoal extraquadro	F	1 Pessoal e Encargos Sociais	90	1.500.100.000	10.00			
926.0164.012930	Administração extraquadro e serviços terceirizados - TJ					1 Pessoal e Encargos Sociais	91	1.500.100.000	8.987.29
						3 Outras Despesas Correntes	91	1.500.100.000	5.600.00
926.0164.014124	Administração extraquadro e serviços terceirizados - SIDEJUD	F	3 Outras Despesas Correntes	90	1.799.283.000	2.364.56			
						1.022.72			
926.0949	Administração de pessoal e encargos sociais	F	1 Pessoal e Encargos Sociais	90	1.500.100.000	8.086.61			
926.0949.006777	Administração de pessoal ativo e encargos - TJ					1 Pessoal e Encargos Sociais	90	1.501.260.000	2.813.430.86
						1 Pessoal e Encargos Sociais	90	1.501.269.000	2.132.608.70
						4.841.27			
						662.45			



Sistema Integrado de Planejamento e Gestão Fiscal
 Desenvolvido por INDRA



ÓRGÃO : 03000 Tribunal de Justiça do Estado
 UNIDADE ORÇAMENTÁRIA : 03001 Tribunal de Justiça do Estado de Santa Catarina

Em R\$ 1,00

DETALHAMENTO DO CRÉDITO ORÇAMENTÁRIO

RECURSOS DE TODAS AS FONTES

FUNCIONAL		PROGRAMA / AÇÃO / SUBAÇÃO	ESF	GRUPO DE DESPESA	MD	FR	VALOR						
02.122	926.0949.014122	Administração de pessoal ativo e encargos - SIDEJUD	F	1 Pessoal e Encargos Sociais	90	1.501.282.000	12.976.27						
				1 Pessoal e Encargos Sociais	91	1.500.100.000	324.569.18						
				3 Outras Despesas Correntes	90	1.500.100.000	327.445.17						
				3 Outras Despesas Correntes	91	1.500.100.000	10.327.79						
				1 Pessoal e Encargos Sociais	90	1.799.283.000	148.122.09						
				3 Outras Despesas Correntes	90	1.799.283.000	52.419.19						
	927	Desjudicialização e Aprimoramento da Prestação Jurisdicional	F	3 Outras Despesas Correntes	90	1.799.283.000	95.702.89						
				927.0954	Administração e manutenção da infraestrutura e serviços	F	3 Outras Despesas Correntes	90	1.500.100.000	3.057.25			
				927.0954.014054			Promoção e preservação da saúde dos colaboradores - TJ	90	1.500.100.000	3.057.25			
				928	Infraestrutura para o Novo Modelo de Justiça	F	Segurança institucional	90	1.799.283.000	23.379.23			
							928.1073	Proteção do patrimônio público e das pessoas - SIDEJUD	F	3 Outras Despesas Correntes	90	1.799.283.000	27.224.23
							928.1073.014039			3 Outras Despesas Correntes	91	1.799.283.000	150.00
	4 Investimentos	90	1.799.283.000				3.695.00						



Sistema Integrado de Planejamento e Gestão Fiscal
 Desenvolvido por INDRA



ÓRGÃO : 03000 Tribunal de Justiça do Estado
 UNIDADE ORÇAMENTÁRIA : 03001 Tribunal de Justiça do Estado de Santa Catarina

Em R\$ 1,00

DETALHAMENTO DO CRÉDITO ORÇAMENTÁRIO

RECURSOS DE TODAS AS FONTES

FUNCIONAL		PROGRAMA / AÇÃO / SUBAÇÃO	ESF	GRUPO DE DESPESA	MD	FR	VALOR
02.123	926	Manutenção da Prestação Jurisdicional					
	926.0954	Administração e manutenção da infraestrutura e serviços					
	926.0954.014040	Serviços financeiros e encargos - TJ	F	3 Outras Despesas Correntes	90	1.500.100.000	275.880.000
	926.0954.014041	Serviços financeiros e encargos - SIDEJUD	F	3 Outras Despesas Correntes	90	1.799.283.000	5.346.140.000
	926.1178	Encargos com precatórios					
	926.1178.015188	Encargos - remuneração de disponibilidades bancárias de precatórios - TJ	F	3 Outras Despesas Correntes	90	1.799.282.000	3.734.580.000
02.126	926	Manutenção da Prestação Jurisdicional					
	926.0004	Modernização de TI					
	926.0004.014102	Sistemas administrativos e de apoio - SIDEJUD	F	3 Outras Despesas Correntes	90	1.799.283.000	10.000.000
	926.0004.015182	Infraestrutura e operação de TI - TJ	F	3 Outras Despesas Correntes	90	1.500.100.000	20.000.000
	926.0004.015183	Segurança da Informação - TJ	F	3 Outras Despesas Correntes	90	1.500.100.000	10.000.000
02.126	932	Transformação Digital - TJ					
	932.0004	Modernização de TI					
	932.0004.014107	Governança e gestão de TI - SIDEJUD	F	3 Outras Despesas Correntes	90	1.500.100.000	10.000.000



ÓRGÃO : 03000 Tribunal de Justiça do Estado
 UNIDADE ORÇAMENTÁRIA : 03001 Tribunal de Justiça do Estado de Santa Catarina

Em R\$ 1,00

DETALHAMENTO DO CRÉDITO ORÇAMENTÁRIO

RECURSOS DE TODAS AS FONTES

FUNCIONAL		PROGRAMA / AÇÃO / SUBAÇÃO	ESF	GRUPO DE DESPESA	MD	FR	VALOR
02.128	927	Desjudicialização e Aprimoramento da Prestação Jurisdicional	F	3 Outras Despesas Correntes	90	1.799.283.000	10.000
	927.0156	Capacitação e aperfeiçoamento		1 Pessoal e Encargos Sociais	90	1.799.283.000	42.864.620
	927.0156.006781	Capacitação e aperfeiçoamento - SIDEJUD		3 Outras Despesas Correntes	90	1.799.283.000	1.672.680
				4 Investimentos	90	1.799.283.000	41.176.950
	927.0156.014029	Desenvolvimento de Pessoas - SIDEJUD		3 Outras Despesas Correntes	90	1.799.283.000	14.900
				3 Outras Despesas Correntes	90	1.799.283.000	192.900
	927.0156.015184	Capacitação e aperfeiçoamento - TJ		3 Outras Despesas Correntes	90	1.500.100.000	11.000
02.131	929	Governança, Responsabilidade Ambiental e Social	F	3 Outras Despesas Correntes	90	1.799.283.000	11.000
	929.0956	Promoção da cidadania e iniciativas de valor social		3 Outras Despesas Correntes	90	1.799.283.000	34.815.230
	929.0956.014121	Comunicação Institucional - SIDEJUD		3 Outras Despesas Correntes	90	1.799.283.000	34.815.230
				TOTAL FISCAL			3.160.068.551



Sistema Integrado de Planejamento e Gestão Fiscal
 Desenvolvido por INDRA



ÓRGÃO : 03000 Tribunal de Justiça do Estado
 UNIDADE ORÇAMENTÁRIA : 03001 Tribunal de Justiça do Estado de Santa Catarina

Em R\$ 1,00

DETALHAMENTO DAS AÇÕES

RECURSOS DE TODAS AS FONTES

FUNCIONAL		PROGRAMA / AÇÃO / SUBAÇÃO / PRODUTO	UNIDADE MEDIDA / QUANTIDADE	CUSTO
02.061	926	Manutenção da Prestação Jurisdicional		
	926.0954	Administração e manutenção da infraestrutura e serviços		
	926.0954.014044	Suporte à atividade jurisdicional - TJ Unidade gestora mantida	unidade 1	9.368.209
	926.1253	Deslocamento e suprimento de fundos		
02.061	926.1253.015818	Deslocamentos e suprimentos de fundos - SIDEJUD Unidade gestora mantida	unidade 1	35.300
	927	Desjudicialização e Aprimoramento da Prestação Jurisdicional		
	927.0164	Administração de pessoal extraquadro		
02.061	927.0164.014033	Promoção de soluções alternativas de conflitos - SIDEJUD Pessoa beneficiada	unidade 1	12.536.811
	929	Governança, Responsabilidade Ambiental e Social		
	929.1180	Garantia dos direitos das crianças e dos adolescentes		
02.122	929.1180.015202	Garantia dos direitos das crianças e dos adolescentes - TJ Unidade gestora mantida	unidade 1	10.000
	926	Manutenção da Prestação Jurisdicional		
02.122	926.0136	Encargos com inativos		
	926.0136.006780	Administração de pessoal inativo e encargos - TJ Servidor inativo	unidade 2.010	41.909.491
	926.0136.015402	Administração de pessoal inativo e encargos - SIDEJUD Servidor inativo	unidade 1	10.000
	926.0164	Administração de pessoal extraquadro		
	926.0164.012930	Administração extraquadro e serviços terceirizados - TJ Pessoa beneficiada	unidade 1	8.987.290
	926.0164.014124	Administração extraquadro e serviços terceirizados - SIDEJUD		



Sistema Integrado de Planejamento e Gestão Fiscal
 Desenvolvido por INDRA



ÓRGÃO : 03000 Tribunal de Justiça do Estado
 UNIDADE ORÇAMENTÁRIA : 03001 Tribunal de Justiça do Estado de Santa Catarina

Em R\$ 1,00

DETALHAMENTO DAS AÇÕES

RECURSOS DE TODAS AS FONTES

FUNCIONAL		PROGRAMA / AÇÃO / SUBAÇÃO / PRODUTO	UNIDADE MEDIDA / QUANTIDADE	CUSTO
	926.0949	Pessoa beneficiada	unidade 1	8.086.616
	926.0949.006777	Administração de pessoal e encargos sociais		
		Administração de pessoal ativo e encargos - TJ		
		Servidor remunerado	unidade 7.792	2.813.430.868
	926.0949.014122	Administração de pessoal ativo e encargos - SIDEJUD		
		Servidor remunerado	unidade 1	148.122.091
02.122	927	Desjudicialização e Aprimoramento da Prestação Jurisdicional		
	927.0954	Administração e manutenção da infraestrutura e serviços		
	927.0954.014054	Promoção e preservação da saúde dos colaboradores - TJ		
		Unidade gestora mantida	unidade 1	3.057.255
02.122	928	Infraestrutura para o Novo Modelo de Justiça		
	928.1073	Segurança institucional		
	928.1073.014039	Proteção do patrimônio público e das pessoas - SIDEJUD		
		Unidade gestora mantida	unidade 1	27.224.232
02.123	926	Manutenção da Prestação Jurisdicional		
	926.0954	Administração e manutenção da infraestrutura e serviços		
	926.0954.014040	Serviços financeiros e encargos - TJ		
		Unidade gestora mantida	unidade 1	275.889
	926.0954.014041	Serviços financeiros e encargos - SIDEJUD		
		Unidade gestora mantida	unidade 1	5.346.149
	926.1178	Encargos com precatórios		
	926.1178.015188	Encargos - remuneração de disponibilidades bancárias de precatórios - TJ		
		Unidade gestora mantida	unidade 1	3.734.585
02.126	926	Manutenção da Prestação Jurisdicional		



Sistema Integrado de Planejamento e Gestão Fiscal
 Desenvolvido por INDRA



ÓRGÃO : 03000 Tribunal de Justiça do Estado
 UNIDADE ORÇAMENTÁRIA : 03001 Tribunal de Justiça do Estado de Santa Catarina

Em R\$ 1,00

DETALHAMENTO DAS AÇÕES

RECURSOS DE TODAS AS FONTES

FUNCIONAL		PROGRAMA / AÇÃO / SUBAÇÃO / PRODUTO	UNIDADE MEDIDA / QUANTIDADE	CUSTO
02.126	926.0004	Modernização de TI		
	926.0004.014102	Sistemas administrativos e de apoio - SIDEJUD Unidade gestora mantida	unidade 1	10.000
	926.0004.015182	Infraestrutura e operação de TI - TJ Unidade gestora mantida	unidade 1	20.000
02.128	926.0004.015183	Segurança da Informação - TJ Unidade gestora mantida	unidade 1	10.000
	932	Transformação Digital - TJ		
	932.0004	Modernização de TI		
02.128	932.0004.014107	Governança e gestão de TI - SIDEJUD Unidade gestora mantida	unidade 1	10.000
	927	Desjudicialização e Aprimoramento da Prestação Jurisdicional		
	927.0156	Capacitação e aperfeiçoamento		
02.131	927.0156.006781	Capacitação e aperfeiçoamento - SIDEJUD Servidor capacitado	unidade 22.000	42.864.621
	927.0156.014029	Desenvolvimento de Pessoas - SIDEJUD Servidor capacitado	unidade 1	192.907
	927.0156.015184	Capacitação e aperfeiçoamento - TJ Servidor capacitado	unidade 1	11.004
02.131	929	Governança, Responsabilidade Ambiental e Social		
	929.0956	Promoção da cidadania e iniciativas de valor social		
	929.0956.014121	Comunicação Institucional - SIDEJUD Unidade gestora mantida	unidade 1	34.815.233
TOTAL				3.160.068.551



Sistema Integrado de Planejamento e Gestão Fiscal
 Desenvolvido por INDRA

FUNDO DE REAPARELHAMENTO DA JUSTIÇA

Competências

Promover o fortalecimento de recursos financeiros para o reaparelhamento material do Poder Judiciário, principalmente na:

I – elaboração e execução de planos, programas e projetos;

II – construção, ampliação e reforma de prédios;

III – aquisição de equipamentos, veículos utilitários e outros materiais;

IV – implementação dos serviços de informática; ([Redação dada pela LC 188, de 1999](#))

V – manutenção e conservação de edificações e no pagamento das demais despesas de custeio, observado o disposto no parágrafo único deste artigo; ([Redação dada pela LC 279, de 2004](#))

VI – implementação da sistemática de aquisição e controle do selo de fiscalização, instituído pela Lei Complementar nº 175, de 28 de dezembro de 1998; ([Redação dada pela LC 188, de 1999](#))

VII – contratação de estagiários para atuarem junto ao Poder Judiciário, ao Ministério Público, nas unidades prisionais e nos estabelecimentos destinados a atendimento da política de proteção aos direitos da Criança e do Adolescente;
([Redação dada pela LC 188, de 1999](#))

VIII – capacitação de recursos humanos. ([Redação dada pela LC 188, de 1999](#))

Legislação

Lei nº 8.067, de 17 de setembro de 1990 e alterações
Lei Complementar nº 156, de 15 de maio de 1997 e alterações
Lei Complementar nº 188, de 30 de dezembro de 1999 e alterações
Resolução do Tribunal de Justiça nº 6/92, de 08 de abril de 1992



ÓRGÃO : 03000 Tribunal de Justiça do Estado		Em R\$ 1,00
TOTAL DO ÓRGÃO		606.912.010
QUADRO SÍNTESE POR FUNÇÃO		
02	Judiciária	538.297.880
03	Essencial à Justiça	68.614.130
QUADRO SÍNTESE POR SUBFUNÇÃO		
061	Ação Judiciária	145.337.726
092	Representação Judicial e Extrajudicial	68.614.130
122	Administração Geral	228.684.245
123	Administração Financeira	10.565.545
126	Tecnologia da Informação	148.932.690
128	Formação de Recursos Humanos	3.782.465
541	Preservação e Conservação Ambiental	995.200
QUADRO SÍNTESE POR PROGRAMA		
0926	Manutenção da Prestação Jurisdicional	384.556.055
0927	Desjudicialização e Aprimoramento da Prestação Jurisdicional	4.533.127
0928	Infraestrutura para o Novo Modelo de Justiça	145.045.984
0929	Governança, Responsabilidade Ambiental e Social	69.659.433
0932	Transformação Digital - TJ	3.117.411
QUADRO SÍNTESE POR UNIDADES ORÇAMENTÁRIAS		
03091	Fundo de Reaparelhamento da Justiça	606.912.010





QUADRO SÍNTESE POR FONTES E GRUPOS DE DESPESAS

FONTE	TOTAL	PESSOAL E ENC. SOCIAIS	JUROS E ENC. DÍVIDAS	OUTRAS DESP CORR	INVESTIMEN - TOS	INVERSÕES FINANÇIRAS	AMORTIZAÇÃO DA DÍVIDA	RESERVA
1.501.269.000 Outros Recursos Não Vinculados - Outros Recursos - (EC)	15.854.572			15.854.572				
1.753.219.000 Recursos de Taxas, contribuições e Preços Públicos - Outras Taxas - Outras Fontes - (EC)	20.664.967			20.664.967				
1.759.269.000 Recursos Vinculados a Fundo - Outros recursos - Outras Fontes - (EC)	28.918			28.918				
1.760.212.000 Recursos de Emolumentos e Taxas Judiciais - Selos de Fiscalização de Atos Notariais e Registros - Outras Fontes - (EC)	75.863.289	8.682.409		67.180.880				
1.760.219.000 Recursos de emolumentos e Taxas Judiciais - Outras Taxas - Outras Fontes - (EC)	413.837.741			279.952.235	133.885.506			
1.760.282.000 Recursos de Emolumentos e Taxas Judiciais-Remuneração de Disp. Bancária - Judiciário - Outras Fontes - (EC)	80.662.523			58.616.740	22.045.783			
TOTAL DO ÓRGÃO	606.912.010	8.682.409		442.298.312	155.931.289			





Ano Base: 2024

ÓRGÃO	:	03000	Tribunal de Justiça do Estado	
UNIDADE ORÇAMENTÁRIA	:	03091	Fundo de Reparelhamento da Justiça	Em R\$ 1,00
TOTAL DA UNIDADE				606.912.010
QUADRO SÍNTESE POR FUNÇÃO				
02	Judiciária			538.297.880
03	Essencial à Justiça			68.614.130
QUADRO SÍNTESE POR SUBFUNÇÃO				
061	Ação Judiciária			145.337.726
092	Representação Judicial e Extrajudicial			68.614.130
122	Administração Geral			228.684.245
123	Administração Financeira			10.565.545
126	Tecnologia da Informação			148.932.696
128	Formação de Recursos Humanos			3.782.465
541	Preservação e Conservação Ambiental			995.203
QUADRO SÍNTESE POR PROGRAMA				
0926	Manutenção da Prestação Jurisdicional			384.556.055
0927	Desjudicialização e Aprimoramento da Prestação Jurisdicional			4.533.127
0928	Infraestrutura para o Novo Modelo de Justiça			145.045.984
0929	Governança, Responsabilidade Ambiental e Social			69.659.433
0932	Transformação Digital - TJ			3.117.411



Sistema Integrado de Planejamento e Gestão Fiscal
Desenvolvido por INDRA



QUADRO SÍNTESE POR FONTES E GRUPOS DA DESPESA

FUNÇÃO	ITEM	DESCRICAÇÃO	TOTAL	PESSOAL E ENC. SOCIAIS	JUROS E ENC. DÍVIDA	OUTRAS DESP. CORR.	INVESTIMENTOS	INVERSÕES FINANCEIRAS	AMORTIZAÇÃO DA DÍVIDA	RESERVA
1.501.269.000	Outros Recursos Não Vinculados - Outros Recursos - (EC)		15.854.572			15.854.572				
1.753.219.000	Recursos de Taxas, contribuições e Preços Públicos - Outras Taxas - Outras Fontes - (EC)		20.664.967			20.664.967				
1.759.269.000	Recursos Vinculados a Fundo - Outros recursos - Outras Fontes - (EC)		28.918			28.918				
1.760.212.000	Recursos de Emolumentos e Taxas Judiciais - Selos de Fiscalização de Atos Notariais e Registros - Outras Fontes - (EC)		75.863.289	8.682.409		67.180.880				
1.760.219.000	Recursos de emolumentos e Taxas Judiciais - Outras Taxas - Outras Fontes - (EC)		413.837.741			279.952.235	133.885.506			
1.760.282.000	Recursos de Emolumentos e Taxas Judiciais-Remuneração de Disp. Bancária - Judiciário - Outras Fontes - (EC)		80.662.523			58.616.740	22.045.783			
TOTAL DA UNIDADE ORÇAMENTÁRIA			606.912.010	8.682.409		442.298.312	155.931.289			





ÓRGÃO : 03000 Tribunal de Justiça do Estado
 UNIDADE ORÇAMENTÁRIA : 03091 Fundo de Reparelhamento da Justiça

Em R\$ 1,00

DETALHAMENTO DO CRÉDITO ORÇAMENTÁRIO

RECURSOS DE TODAS AS FONTES

FUNCIONAL		PROGRAMA / AÇÃO / SUBAÇÃO	ESF	GRUPO DE DESPESA	MD	FR	VALOR
02.061	926	Manutenção da Prestação Jurisdicional					
	926.0954	Administração e manutenção da infraestrutura e serviços					
	926.0954.014051	Gestão de imóveis locados ou cedidos onerosamente - FRJ	F	3 Outras Despesas Correntes	90	1.760.219.000	6.780.600
	926.0954.014100	Suporte à atividade jurisdicional - FRJ	F	3 Outras Despesas Correntes	90	1.760.219.000	1.276.600
				3 Outras Despesas Correntes	90	1.760.282.000	897.000
				3 Outras Despesas Correntes	90	1.760.282.000	379.600
				3 Outras Despesas Correntes	90	1.760.282.000	2.654.940
				3 Outras Despesas Correntes	91	1.760.282.000	1.685.520
				4 Investimentos	90	1.760.282.000	20.000
				4 Investimentos	90	1.760.282.000	949.400
02.061	928	Infraestrutura para o Novo Modelo de Justiça					
	928.0148	Reforma de imóvel					
	928.0148.006668	Reforma do complexo do Tribunal de Justiça - FRJ	F	4 Investimentos	90	1.760.219.000	6.967.800
	928.0148.011730	Reforma do prédio do Arquivo Central - FRJ	F	4 Investimentos	90	1.760.219.000	6.967.800
	928.0148.012474	Reforma do complexo do Almoxarifado Central e Gráfica - FRJ	F	4 Investimentos	90	1.760.219.000	500.000
	928.0162	Manutenção de prédios					
928.0162.012477	Manutenção predial - FRJ	F	4 Investimentos	90	1.760.219.000	349.000	
							349.000
							35.319.700



ÓRGÃO : 03000 Tribunal de Justiça do Estado
 UNIDADE ORÇAMENTÁRIA : 03091 Fundo de Reaparelhamento da Justiça

Em R\$ 1,00

DETALHAMENTO DO CRÉDITO ORÇAMENTÁRIO

RECURSOS DE TODAS AS FONTES

FUNCIONAL	PROGRAMA / AÇÃO / SUBAÇÃO	ESF	GRUPO DE DESPESA	MD	FR	VALOR
			3 Outras Despesas Correntes	90	1.760.219.000	32.840.40
			4 Investimentos	90	1.760.219.000	2.479.39
928.0163	Expansão da estrutura judiciária					
928.0163.012655	Expansão da estrutura judiciária - FRJ	F				24.00
			3 Outras Despesas Correntes	90	1.760.282.000	24.00
928.0167	Construção de Fórum					
928.0167.006386	Construção do Fórum da comarca de Rio do Oeste - FRJ	F				100.00
			4 Investimentos	90	1.760.219.000	100.00
928.0167.006640	Construção do Fórum da comarca de São José do Cedro - FRJ	F				189.64
			4 Investimentos	90	1.760.219.000	189.64
928.0167.006657	Construção do Fórum da comarca de Rio Negrinho - FRJ	F				1.420.05
			4 Investimentos	90	1.760.219.000	1.420.05
928.0167.006673	Construção do Fórum da comarca de Garuva - FRJ	F				8.427.56
			4 Investimentos	90	1.760.219.000	8.427.56
928.0167.006679	Construção do Fórum da comarca de Garopaba - FRJ	F				150.00
			4 Investimentos	90	1.760.219.000	150.00
928.0167.006684	Construção do Fórum da comarca de Campos Novos - FRJ	F				3.967.33
			4 Investimentos	90	1.760.219.000	3.967.33
928.0167.006687	Construção do Fórum da comarca de Curitibaanos - FRJ	F				2.171.01
			4 Investimentos	90	1.760.219.000	2.171.01
928.0167.010529	Construção do Fórum da comarca de Araquari - FRJ	F				8.104.09
			4 Investimentos	90	1.760.219.000	8.104.09
928.0167.011625	Construção do Fórum da comarca de Herval do Oeste - FRJ	F				1.381.78



Sistema Integrado de Planejamento e Gestão Fiscal
 Desenvolvido por INDRA



ÓRGÃO : 03000 Tribunal de Justiça do Estado
 UNIDADE ORÇAMENTÁRIA : 03091 Fundo de Reaparelhamento da Justiça

Em R\$ 1,00

DETALHAMENTO DO CRÉDITO ORÇAMENTÁRIO

RECURSOS DE TODAS AS FONTES

FUNCIONAL	PROGRAMA / AÇÃO / SUBAÇÃO	ESF	GRUPO DE DESPESA	MD	FR	VALOR
928.0167.011628	Construção do Fórum da comarca de Sombrio - FRJ	F	4 Investimentos	90	1.760.219.000	1.381.78
928.0167.011629	Construção do Fórum da comarca de Campo Belo do Sul - FRJ	F	4 Investimentos	90	1.760.219.000	419.80
928.0167.011630	Construção do Fórum da comarca de Capivari de Baixo - FRJ	F	4 Investimentos	90	1.760.219.000	419.80
928.0167.011633	Construção do Fórum da comarca de São Lourenço do Oeste - FRJ	F	4 Investimentos	90	1.760.219.000	50
928.0167.011634	Construção do Fórum da comarca da Imbituba - FRJ	F	4 Investimentos	90	1.760.219.000	50
928.0167.012002	Construção do Fórum da comarca de Timbó - FRJ	F	4 Investimentos	90	1.760.219.000	50
928.0167.012915	Construção do Fórum da comarca de Abelardo Luz - FRJ	F	4 Investimentos	90	1.760.219.000	8.972.66
928.0167.012916	Construção do Fórum da comarca de Presidente Getúlio - FRJ	F	4 Investimentos	90	1.760.219.000	8.972.66
928.0167.012919	Construção do Fórum da comarca da Capital - Fórum do Norte da Ilha - FRJ	F	4 Investimentos	90	1.760.219.000	13.850.00
928.0167.012920	Construção do Fórum da comarca de Urussanga - FRJ	F	4 Investimentos	90	1.760.219.000	13.850.00
928.0167.014657	Construção do Fórum da comarca de Ipumirim - FRJ	F	4 Investimentos	90	1.760.219.000	1.498.80
928.0167.014658	Construção do Fórum da comarca de Itá - FRJ	F	4 Investimentos	90	1.760.219.000	1.498.80
						10.337.48
						10.337.48
						734.40
						734.40
						50
						50
						150.00
						150.00
						50
						50
						50



Sistema Integrado de Planejamento e Gestão Fiscal

Desenvolvido por INDRA

Módulo:

Elaboração da Lei Orçamentária Anual

Data e Hora da Emissão: 20/09/2023 às 11:02:07

Emissor: ROSI MARI RAMOS DE OLIVEIRA

405



ÓRGÃO : 03000 Tribunal de Justiça do Estado
 UNIDADE ORÇAMENTÁRIA : 03091 Fundo de Reaparelhamento da Justiça

Em R\$ 1,00

DETALHAMENTO DO CRÉDITO ORÇAMENTÁRIO

RECURSOS DE TODAS AS FONTES

FUNCIONAL	PROGRAMA / AÇÃO / SUBAÇÃO	ESF	GRUPO DE DESPESA	MD	FR	VALOR
928.0167.014659	Construção do Fórum da comarca de Ponte Serrada - FRJ	F	4 Investimentos	90	1.760.219.000	24.245,50
928.0167.014662	Construção do Fórum da comarca de Papanduva - FRJ	F	4 Investimentos	90	1.760.219.000	24.245,50
928.0167.014663	Construção do Fórum da comarca de Itapiranga - FRJ	F	4 Investimentos	90	1.760.219.000	24.245,50
928.0167.014664	Construção do Fórum da comarca de Trombudo Central - FRJ	F	4 Investimentos	90	1.760.219.000	24.245,50
928.0167.014665	Construção do Fórum da comarca de Modelo - FRJ	F	4 Investimentos	90	1.760.219.000	35.000,00
928.0167.014666	Construção do Fórum da comarca de Meleiro - FRJ	F	4 Investimentos	90	1.760.219.000	35.000,00
928.0168	Reforma de Fórum	F	4 Investimentos	90	1.760.219.000	500,00
928.0168.006602	Reforma do Fórum da comarca de Blumenau - Sede - FRJ	F	4 Investimentos	90	1.760.219.000	4.947.120,00
928.0168.006646	Reforma do Fórum da comarca de Brusque - FRJ	F	4 Investimentos	90	1.760.219.000	4.947.120,00
928.0168.006680	Reforma do Fórum da comarca de Balneário Camboriú - Sede - FRJ	F	4 Investimentos	90	1.760.219.000	1.332.730,00
928.0168.006689	Reforma do Fórum da comarca de Itajaí - Sede - FRJ	F	4 Investimentos	90	1.760.219.000	1.332.730,00
928.0168.009279	Reforma do Fórum da comarca de Joinville - Sede - FRJ	F	4 Investimentos	90	1.760.219.000	341.840,00
928.0168.010410	Reforma do Fórum da comarca de Campo Erê - FRJ	F	4 Investimentos	90	1.760.219.000	341.840,00
						268.000,00
						268.000,00
						381.270,00
						381.270,00
						1.581.100,00



Sistema Integrado de Planejamento e Gestão Fiscal
 Desenvolvido por INDRA



ÓRGÃO : 03000 Tribunal de Justiça do Estado
 UNIDADE ORÇAMENTÁRIA : 03091 Fundo de Reaparelhamento da Justiça

Em R\$ 1,00

DETALHAMENTO DO CRÉDITO ORÇAMENTÁRIO

RECURSOS DE TODAS AS FONTES

FUNCIONAL	PROGRAMA / AÇÃO / SUBAÇÃO	ESF	GRUPO DE DESPESA	MD	FR	VALOR
			4 Investimentos	90	1.760.219.000	1.581.100
928.0168.010516	Reforma do Fórum da comarca de Taió - FRJ	F	4 Investimentos	90	1.760.219.000	35.000
928.0168.010527	Reforma do Fórum da comarca de Lauro Müller - FRJ	F	4 Investimentos	90	1.760.219.000	2.000
928.0168.011635	Reforma do Fórum da comarca de Santa Rosa do Sul - FRJ	F	4 Investimentos	90	1.760.219.000	35.000
928.0168.011729	Reforma do Fórum da comarca de São José - FRJ	F	4 Investimentos	90	1.760.219.000	774.230
928.0168.012431	Reforma do Fórum da comarca de Lages - FRJ	F	4 Investimentos	90	1.760.219.000	175.400
928.0168.012466	Reforma do Fórum da comarca de Laguna - FRJ	F	4 Investimentos	90	1.760.219.000	1.215.400
928.0168.012910	Reforma do Fórum da comarca de Palmitos - FRJ	F	4 Investimentos	90	1.760.219.000	100.000
928.0168.012912	Reforma do Fórum da comarca de Tijucas - FRJ	F	4 Investimentos	90	1.760.219.000	1.000
928.0168.012914	Reforma do Fórum da comarca de Itapoá - FRJ	F	4 Investimentos	90	1.760.219.000	728.700
928.0168.012917	Reforma do Fórum da comarca de Criciúma - FRJ	F	4 Investimentos	90	1.760.219.000	266.300
928.0168.012926	Reforma do Fórum da comarca da Capital - Fórum Eduardo Luz - FRJ	F	4 Investimentos	90	1.760.219.000	491.400
928.0168.014077	Reforma do Fórum da comarca de Caçador - FRJ	F	4 Investimentos	90	1.760.219.000	231.000
928.0168.014162	Reforma do Fórum da comarca de Concórdia - FRJ	F	4 Investimentos	90	1.760.219.000	231.000



Sistema Integrado de Planejamento e Gestão Fiscal
 Desenvolvido por INDRA



ÓRGÃO : 03000 Tribunal de Justiça do Estado
 UNIDADE ORÇAMENTÁRIA : 03091 Fundo de Reaparelhamento da Justiça

Em R\$ 1,00

DETALHAMENTO DO CRÉDITO ORÇAMENTÁRIO

RECURSOS DE TODAS AS FONTES

FUNCIONAL	PROGRAMA / AÇÃO / SUBAÇÃO	ESF	GRUPO DE DESPESA	MD	FR	VALOR
			4 Investimentos	90	1.760.219.000	1.00
928.0168.014164	Reforma do Fórum da comarca de Ibirama - FRJ	F	4 Investimentos	90	1.760.219.000	1.00
928.0168.014210	Reforma do Fórum da comarca de Balneário Camboriú - Fórum de Família - FRJ	F	4 Investimentos	90	1.760.219.000	4.110.00
928.0168.014211	Reforma do Fórum da comarca da Capital - Fórum do Norte da Ilha - FRJ	F	4 Investimentos	90	1.760.219.000	4.110.00
928.0168.014212	Reforma do Fórum da comarca de Urubici - FRJ	F	4 Investimentos	90	1.760.219.000	2.042.12
928.0168.014217	Reforma do Fórum da comarca de Santo Amaro da Imperatriz - FRJ	F	4 Investimentos	90	1.760.219.000	2.042.12
928.0168.014218	Reforma do Fórum da comarca de Porto União - FRJ	F	4 Investimentos	90	1.760.219.000	50
928.0168.014220	Reforma do Fórum da comarca de Joinville - Fórum Fazendário - FRJ	F	4 Investimentos	90	1.760.219.000	50
928.0168.014222	Reforma do Fórum da comarca de Indaial - FRJ	F	4 Investimentos	90	1.760.219.000	821.27
928.0168.014224	Reforma do Fórum da comarca de São Joaquim - FRJ	F	4 Investimentos	90	1.760.219.000	821.27
928.0168.015180	Reforma do Fórum de Biguaçu - FRJ	F	4 Investimentos	90	1.760.219.000	1.00
928.0168.015398	Reforma do Fórum da comarca de Orleans - FRJ	F	4 Investimentos	90	1.760.219.000	1.00
928.0168.015400	Reforma do Fórum de São João Batista - FRJ	F	4 Investimentos	90	1.760.219.000	31.86
			4 Investimentos	90	1.760.219.000	31.86
			4 Investimentos	90	1.760.219.000	27.2
			4 Investimentos	90	1.760.219.000	27.2
			4 Investimentos	90	1.760.219.000	1.00
			4 Investimentos	90	1.760.219.000	1.00
			4 Investimentos	90	1.760.219.000	1.00
			4 Investimentos	90	1.760.219.000	7.52
			4 Investimentos	90	1.760.219.000	7.52
			4 Investimentos	90	1.760.219.000	40.19
			4 Investimentos	90	1.760.219.000	40.19



Sistema Integrado de Planejamento e Gestão Fiscal
 Desenvolvido por INDRA



ÓRGÃO : 03000 Tribunal de Justiça do Estado
 UNIDADE ORÇAMENTÁRIA : 03091 Fundo de Reparelhamento da Justiça

Em R\$ 1,00

DETALHAMENTO DO CRÉDITO ORÇAMENTÁRIO

RECURSOS DE TODAS AS FONTES

FUNCIONAL	PROGRAMA / AÇÃO / SUBAÇÃO	ESF	GRUPO DE DESPESA	MD	FR	VALOR
928.0168.015424	Reforma do prédio anexo ao Fórum da Comarca de São José - FRJ	F				2.281.240,00
			4 Investimentos	90	1.760.219.000	2.281.240,00
928.0168.015705	Reforma parcial do Fórum da Comarca de Jaraguá do Sul - Esgoto	F				250.000,00
			4 Investimentos	90	1.760.219.000	250.000,00
928.0171	Ampliação de Fórum					
928.0171.011717	Ampliação do Fórum da comarca de Balneário Camboriú - Sede - FRJ	F				23.610,00
			4 Investimentos	90	1.760.219.000	23.610,00
928.0171.011727	Ampliação do Fórum da comarca de Campo Erê - FRJ	F				315.000,00
			4 Investimentos	90	1.760.219.000	315.000,00
928.0171.011728	Ampliação do Fórum da comarca de Santa Rosa do Sul - FRJ	F				1.802.750,00
			4 Investimentos	90	1.760.219.000	1.802.750,00
928.0171.012918	Ampliação do Fórum da comarca de Criciúma - FRJ	F				29.500,00
			4 Investimentos	90	1.760.219.000	29.500,00
928.0171.012925	Ampliação do Fórum da comarca de Taió - FRJ	F				3.473.800,00
			4 Investimentos	90	1.760.219.000	3.473.800,00
928.0171.014642	Ampliação do Fórum da comarca de Itajaí - Sede - FRJ	F				20.000,00
			4 Investimentos	90	1.760.219.000	20.000,00
928.0171.014643	Ampliação do Fórum da comarca de Brusque - FRJ	F				274.500,00
			4 Investimentos	90	1.760.219.000	274.500,00
928.0171.014645	Ampliação do Fórum da comarca de Palmitos - FRJ	F				201.100,00
			4 Investimentos	90	1.760.219.000	201.100,00
928.0171.014646	Ampliação do Fórum da comarca de Porto União - FRJ	F				100.000,00
			4 Investimentos	90	1.760.219.000	100.000,00
928.0171.014647	Ampliação do Fórum da comarca de Santo Amaro da Imperatriz - FRJ	F				50.000,00



Sistema Integrado de Planejamento e Gestão Fiscal
 Desenvolvido por INDRA



ÓRGÃO : 03000 Tribunal de Justiça do Estado
 UNIDADE ORÇAMENTÁRIA : 03091 Fundo de Reparelhamento da Justiça

Em R\$ 1,00

DETALHAMENTO DO CRÉDITO ORÇAMENTÁRIO

RECURSOS DE TODAS AS FONTES

FUNCIONAL	PROGRAMA / AÇÃO / SUBAÇÃO	ESF	GRUPO DE DESPESA	MD	FR	VALOR
			4 Investimentos	90	1.760.219.000	50
928.0171.014648	Ampliação do Fórum da comarca de Caçador - FRJ	F	4 Investimentos	90	1.760.219.000	111.92
928.0171.014649	Ampliação do Fórum da comarca de Joinville - Sede - FRJ	F	4 Investimentos	90	1.760.219.000	111.92
			4 Investimentos	90	1.760.219.000	125.00
928.0171.014650	Ampliação do Fórum da comarca de Orleans - FRJ	F	4 Investimentos	90	1.760.219.000	20.68
			4 Investimentos	90	1.760.219.000	20.68
928.0171.014651	Ampliação do Fórum da comarca de Lages - FRJ	F	4 Investimentos	90	1.760.219.000	151.02
			4 Investimentos	90	1.760.219.000	151.02
928.0171.014652	Ampliação do Fórum da comarca de Indaial - FRJ	F	4 Investimentos	90	1.760.219.000	53.42
			4 Investimentos	90	1.760.219.000	53.42
928.0171.014654	Ampliação do Fórum da comarca de Urubici - FRJ	F	4 Investimentos	90	1.760.219.000	50
			4 Investimentos	90	1.760.219.000	50
928.0171.015401	Ampliação do Fórum de São João Batista - FRJ	F	4 Investimentos	90	1.760.219.000	380.09
			4 Investimentos	90	1.760.219.000	380.09
928.0171.015691	Ampliação do Fórum da Comarca de Itapoá - Acessibilidade, cercamento	F	4 Investimentos	90	1.760.219.000	361.07
			4 Investimentos	90	1.760.219.000	361.07
928.0171.015692	Ampliação do Fórum da Comarca de Lauro Muller	F	4 Investimentos	90	1.760.219.000	1.00
			4 Investimentos	90	1.760.219.000	1.00
928.0171.015694	Ampliação do Fórum da Comarca de Santa Cecília	F	4 Investimentos	90	1.760.219.000	50
			4 Investimentos	90	1.760.219.000	50
928.1266	Construção, reforma e ampliação					
928.1266.014644	Ampliação do prédio do Arquivo Central - FRJ	F	4 Investimentos	90	1.760.219.000	5.00
			4 Investimentos	90	1.760.219.000	5.00
02.061	929 Governança, Responsabilidade Ambiental e Social					
	929.1117 Coordenação de ações contra a violência					



Sistema Integrado de Planejamento e Gestão Fiscal
 Desenvolvido por INDRA



ÓRGÃO : 03000 Tribunal de Justiça do Estado
 UNIDADE ORÇAMENTÁRIA : 03091 Fundo de Reaparelhamento da Justiça

Em R\$ 1,00

DETALHAMENTO DO CRÉDITO ORÇAMENTÁRIO

RECURSOS DE TODAS AS FONTES

FUNCIONAL		PROGRAMA / AÇÃO / SUBAÇÃO	ESF	GRUPO DE DESPESA	MD	FR	VALOR
	929.1117.015045	Coordenação de ações contra a violência doméstica e familiar contra as mulheres - CEVID - FRJ	F				50.10
02.122	926	Manutenção da Prestação Jurisdicional		3 Outras Despesas Correntes	90	1.760.282.000	50.10
	926.0164	Administração de pessoal extraquadro					
	926.0164.014056	Administração extraquadro e serviços terceirizados - FRJ	F				112.367.36
				3 Outras Despesas Correntes	90	1.501.269.000	15.854.57
				3 Outras Despesas Correntes	90	1.753.219.000	20.664.96
				3 Outras Despesas Correntes	90	1.759.269.000	28.9
				3 Outras Despesas Correntes	90	1.760.219.000	72.492.36
				3 Outras Despesas Correntes	90	1.760.282.000	3.326.54
	926.0170	Gerenciamento de serviços extrajudiciais					
	926.0170.006786	Garantia da prestação de serviços extrajudiciais - FRJ - SELO	F				66.289.30
				3 Outras Despesas Correntes	90	1.760.212.000	66.289.30
	926.0949	Administração de pessoal e encargos sociais					
	926.0949.014061	Gestão de folha de pagamento - fiscalização cartórios extrajudiciais - FRJ - SELO	F				9.573.96
				1 Pessoal e Encargos Sociais	90	1.760.212.000	8.682.40
				3 Outras Despesas Correntes	90	1.760.212.000	891.57



Sistema Integrado de Planejamento e Gestão Fiscal

Desenvolvido por INDRA

Módulo:

Elaboração da Lei Orçamentária Anual

Data e Hora da Emissão: 20/09/2023 às 11:02:07

Emissor: ROSI MARI RAMOS DE OLIVEIRA

411



ÓRGÃO : 03000 Tribunal de Justiça do Estado
 UNIDADE ORÇAMENTÁRIA : 03091 Fundo de Reaparelhamento da Justiça

Em R\$ 1,00

DETALHAMENTO DO CRÉDITO ORÇAMENTÁRIO

RECURSOS DE TODAS AS FONTES

FUNCIONAL		PROGRAMA / AÇÃO / SUBAÇÃO	ESF	GRUPO DE DESPESA	MD	FR	VALOR
	926.0954	Administração e manutenção da infraestrutura e serviços	F	3 Outras Despesas Correntes	90	1.760.219.000	23.338.000
	926.0954.014036	Infraestrutura e apoio às unidades - FRJ					15.546.590
							5.976.400
							1.815.000
	926.0954.014048	Gestão de transportes - FRJ	F	3 Outras Despesas Correntes	90	1.760.282.000	5.970.000
							5.570.000
							400.000
02.122	927	Desjudicialização e Aprimoramento da Prestação Jurisdicional	F	3 Outras Despesas Correntes	90	1.760.219.000	
	927.0954	Administração e manutenção da infraestrutura e serviços					
	927.0954.014095	Promoção e preservação da saúde dos colaboradores - FRJ					675.070
							446.630
02.122	928	Infraestrutura para o Novo Modelo de Justiça	F	4 Investimentos	90	1.760.219.000	228.400
	928.0955	Melhoria de instalações					
	928.0955.014021	Melhoria das instalações mobiliárias - FRJ					10.020.500
							500.000
	928.1073	Segurança institucional		4 Investimentos	90	1.760.282.000	5.196.000
				4 Investimentos	90	1.760.282.000	4.324.500



Sistema Integrado de Planejamento e Gestão Fiscal
 Desenvolvido por INDRA



ÓRGÃO : 03000 Tribunal de Justiça do Estado
 UNIDADE ORÇAMENTÁRIA : 03091 Fundo de Reaparelhamento da Justiça

Em R\$ 1,00

DETALHAMENTO DO CRÉDITO ORÇAMENTÁRIO

RECURSOS DE TODAS AS FONTES

FUNCIONAL		PROGRAMA / AÇÃO / SUBAÇÃO	ESF	GRUPO DE DESPESA	MD	FR	VALOR
02.123	928.1073.015397	Proteção do patrimônio público e das pessoas - FRJ	F	4 Investimentos	90	1.760.219.000	450.000,00
	926	Manutenção da Prestação Jurisdicional					450.000,00
02.126	926.0954	Administração e manutenção da infraestrutura e serviços					
	926.0954.014042	Serviços financeiros e encargos - FRJ	F	3 Outras Despesas Correntes	90	1.760.219.000	10.565.540,00
	926	Manutenção da Prestação Jurisdicional					
	926.1116	Gestão de sistemas					
	926.1116.015038	Microinformática - FRJ	F	3 Outras Despesas Correntes	90	1.760.282.000	12.025.120,00
				4 Investimentos	90	1.760.282.000	4.636.920,00
	926.1116.015039	Sistemas administrativos e de apoio - FRJ	F	3 Outras Despesas Correntes	90	1.760.219.000	7.388.200,00
							13.753.400,00
	926.1116.015041	Infraestrutura e operação de TI - FRJ	F	3 Outras Despesas Correntes	90	1.760.219.000	13.753.400,00
				3 Outras Despesas Correntes	90	1.760.219.000	66.307.940,00
			3 Outras Despesas Correntes	90	1.760.282.000	50.618.540,00	
			4 Investimentos	90	1.760.219.000	1.453.400,00	
			4 Investimentos	90	1.760.282.000	11.900.000,00	
			4 Investimentos	90	1.760.282.000	2.336.000,00	
	926.1116.015043	Segurança da informação - FRJ	F	3 Outras Despesas Correntes	90	1.760.219.000	53.653.220,00
							5.804.380,00
							30.008.840,00



Sistema Integrado de Planejamento e Gestão Fiscal
 Desenvolvido por INDRA



ÓRGÃO : 03000 Tribunal de Justiça do Estado
 UNIDADE ORÇAMENTÁRIA : 03091 Fundo de Reparelhamento da Justiça

Em R\$ 1,00

DETALHAMENTO DO CRÉDITO ORÇAMENTÁRIO

RECURSOS DE TODAS AS FONTES

FUNCIONAL		PROGRAMA / AÇÃO / SUBAÇÃO	ESF	GRUPO DE DESPESA	MD	FR	VALOR
02.126	927	Desjudicialização e Aprimoramento da Prestação Jurisdicional	F	4 Investimentos	90	1.760.219.000	14.000.000
				4 Investimentos	90	1.760.282.000	3.840.000
	927.0004	Modernização de TI	F	3 Outras Despesas Correntes	90	1.760.282.000	75.580
	927.0004.010532	Sistemas Judiciais - FRJ					75.580
02.126	932	Transformação Digital - TJ	F	3 Outras Despesas Correntes	90	1.760.282.000	2.386.340
							932.1116
	932.1116.015042	Governança e gestão de TI - FRJ	F	3 Outras Despesas Correntes	90	1.760.219.000	731.000
	932.1252	Aprimoramento tecnológico					731.000
	932.1252.015722	Aprimoramento Tecnológico - FRJ	F	3 Outras Despesas Correntes	90	1.760.219.000	731.000
02.128	927	Desjudicialização e Aprimoramento da Prestação Jurisdicional	F	3 Outras Despesas Correntes	90	1.760.219.000	1.999.400
							927.0156
	927.0156.015044	Capacitação e aperfeiçoamento - FRJ	F	3 Outras Despesas Correntes	90	1.760.282.000	1.637.900
	927.0961	Atualização de acervo					1.782.900
	927.0961.014158	Atualização do acervo bibliográfico - FRJ	F	3 Outras Despesas Correntes	90	1.760.282.000	472.900



Sistema Integrado de Planejamento e Gestão Fiscal
 Desenvolvido por INDRA



ÓRGÃO : 03000 Tribunal de Justiça do Estado
 UNIDADE ORÇAMENTÁRIA : 03091 Fundo de Reaparelhamento da Justiça

Em R\$ 1,00

DETALHAMENTO DO CRÉDITO ORÇAMENTÁRIO

RECURSOS DE TODAS AS FONTES

FUNCIONAL		PROGRAMA / AÇÃO / SUBAÇÃO	ESF	GRUPO DE DESPESA	MD	FR	VALOR
02.541	929	Governança, Responsabilidade Ambiental e Social Promoção da cidadania e iniciativas de valor social Desenvolvimento de políticas socioambientais - FRJ	F	4 Investimentos	90	1.760.282.000	1.310.000
	929.0956						995.200
	929.0956.014034						912.540
03.092	929	Governança, Responsabilidade Ambiental e Social Prestação de assistência judiciária gratuita Prestação de Assistência Judiciária Gratuita - FRJ	F	4 Investimentos	90	1.760.282.000	82.650
	929.0662						68.614.130
	929.0662.014267						68.614.130
				TOTAL FISCAL			606.912.010



Sistema Integrado de Planejamento e Gestão Fiscal
 Desenvolvido por INDRA



ÓRGÃO : 03000 Tribunal de Justiça do Estado
 UNIDADE ORÇAMENTÁRIA : 03091 Fundo de Reaparelhamento da Justiça

Em R\$ 1,00

DETALHAMENTO DAS AÇÕES

RECURSOS DE TODAS AS FONTES

FUNCIONAL		PROGRAMA / AÇÃO / SUBAÇÃO / PRODUTO	UNIDADE MEDIDA / QUANTIDADE	CUSTO	
02.061	926	Manutenção da Prestação Jurisdicional			
	926.0954	Administração e manutenção da infraestrutura e serviços			
	926.0954.014051	Gestão de imóveis locados ou cedidos onerosamente - FRJ			
		Unidade gestora mantida	unidade	1	6.780.613
	926.0954.014100	Suporte à atividade jurisdicional - FRJ			
		Unidade gestora mantida	unidade	1	1.276.600
	926.0954.014155	Manutenção de documentação e informação - FRJ			
		Unidade gestora mantida	unidade	1	2.654.942
02.061	928	Infraestrutura para o Novo Modelo de Justiça			
	928.0148	Reforma de imóvel			
	928.0148.006668	Reforma do complexo do Tribunal de Justiça - FRJ			
		Edificação construída ou reformada	unidade	1	6.967.857
	928.0148.011730	Reforma do prédio do Arquivo Central - FRJ			
		Edificação construída ou reformada	unidade	1	500
	928.0148.012474	Reforma do complexo do Almoxarifado Central e Gráfica - FRJ			
		Edificação construída ou reformada	unidade	1	349.046
	928.0162	Manutenção de prédios			
	928.0162.012477	Manutenção predial - FRJ			
		Edificação conservada	unidade	126	35.319.790
	928.0163	Expansão da estrutura judiciária			
	928.0163.012655	Expansão da estrutura judiciária - FRJ			
	Imóvel adquirido	unidade	2	24.000	
928.0167	Construção de Fórum				
928.0167.006386	Construção do Fórum da comarca de Rio do Oeste - FRJ				
	Fórum construído	m2	1	100.000	



Sistema Integrado de Planejamento e Gestão Fiscal
 Desenvolvido por INDRA



ÓRGÃO : 03000 Tribunal de Justiça do Estado
 UNIDADE ORÇAMENTÁRIA : 03091 Fundo de Reaparelhamento da Justiça

Em R\$ 1,00

DETALHAMENTO DAS AÇÕES

RECURSOS DE TODAS AS FONTES

FUNCIONAL	PROGRAMA / AÇÃO / SUBAÇÃO / PRODUTO	UNIDADE MEDIDA / QUANTIDADE	CUSTO
928.0167.006640	Construção do Fórum da comarca de São José do Cedro - FRJ Fórum construído	m2 50	189.645
928.0167.006657	Construção do Fórum da comarca de Rio Negrinho - FRJ Fórum construído	m2 380	1.420.053
928.0167.006673	Construção do Fórum da comarca de Garuva - FRJ Fórum construído	m2 1.420	8.427.569
928.0167.006679	Construção do Fórum da comarca de Garopaba - FRJ Fórum construído	m2 1	150.000
928.0167.006684	Construção do Fórum da comarca de Campos Novos - FRJ Fórum construído	m2 1.085	3.967.359
928.0167.006687	Construção do Fórum da comarca de Curitibaanos - FRJ Fórum construído	m2 590	2.171.017
928.0167.010529	Construção do Fórum da comarca de Araquari - FRJ Fórum construído	m2 1.890	8.104.092
928.0167.011625	Construção do Fórum da comarca de Herval do Oeste - FRJ Fórum construído	m2 410	1.381.783
928.0167.011628	Construção do Fórum da comarca de Sombrio - FRJ Fórum construído	m2 115	419.808
928.0167.011629	Construção do Fórum da comarca de Campo Belo do Sul - FRJ Fórum construído	m2 1	500
928.0167.011630	Construção do Fórum da comarca de Capivari de Baixo - FRJ Fórum construído	m2 1	500
928.0167.011633	Construção do Fórum da comarca de São Lourenço do Oeste - FRJ Fórum construído	m2 1.600	8.972.664
928.0167.011634	Construção do Fórum da comarca da Imbituba - FRJ		



Sistema Integrado de Planejamento e Gestão Fiscal
 Desenvolvido por INDRA



ÓRGÃO : 03000 Tribunal de Justiça do Estado
 UNIDADE ORÇAMENTÁRIA : 03091 Fundo de Reaparelhamento da Justiça

Em R\$ 1,00

DETALHAMENTO DAS AÇÕES

RECURSOS DE TODAS AS FONTES

FUNCIONAL	PROGRAMA / AÇÃO / SUBAÇÃO / PRODUTO	UNIDADE MEDIDA / QUANTIDADE	CUSTO
928.0167.012002	Fórum construído Construção do Fórum da comarca de Timbó - FRJ	m2 3.300	13.850.000
928.0167.012915	Fórum construído Construção do Fórum da comarca de Abelardo Luz - FRJ	m2 315	1.498.800
928.0167.012916	Fórum construído Construção do Fórum da comarca de Presidente Getúlio - FRJ	m2 1.315	10.337.483
928.0167.012919	Fórum construído Construção do Fórum da comarca da Capital - Fórum do Norte da Ilha - FRJ	m2 200	734.402
928.0167.012920	Fórum construído Construção do Fórum da comarca de Urussanga - FRJ	m2 1	500
928.0167.014657	Fórum construído Construção do Fórum da comarca de Ipumirim - FRJ	m2 1	150.000
928.0167.014658	Fórum construído Construção do Fórum da comarca de Itá - FRJ	m2 1	500
928.0167.014659	Fórum construído Construção do Fórum da comarca de Ponte Serrada - FRJ	m2 1	500
928.0167.014662	Fórum construído Construção do Fórum da comarca de Papanduva - FRJ	m2 1	24.248
928.0167.014663	Fórum construído Construção do Fórum da comarca de Itapiranga - FRJ	m2 1	500
928.0167.014664	Fórum construído Construção do Fórum da comarca de Trombudo Central - FRJ	m2 1	500
928.0167.014665	Fórum construído Construção do Fórum da comarca de Modelo - FRJ	m2 1	500



Sistema Integrado de Planejamento e Gestão Fiscal
 Desenvolvido por INDRA



ÓRGÃO : 03000 Tribunal de Justiça do Estado
 UNIDADE ORÇAMENTÁRIA : 03091 Fundo de Reaparelhamento da Justiça

Em R\$ 1,00

DETALHAMENTO DAS AÇÕES

RECURSOS DE TODAS AS FONTES

FUNCIONAL	PROGRAMA / AÇÃO / SUBAÇÃO / PRODUTO	UNIDADE MEDIDA / QUANTIDADE	CUSTO
928.0167.014666	Fórum construído Construção do Fórum da comarca de Meleiro - FRJ	m2 1	35.000
928.0168	Fórum construído Reforma de Fórum	m2 1	500
928.0168.006602	Reforma do Fórum da comarca de Blumenau - Sede - FRJ Fórum reformado	unidade 1	4.947.120
928.0168.006646	Reforma do Fórum da comarca de Brusque - FRJ Fórum reformado	unidade 1	1.332.734
928.0168.006680	Reforma do Fórum da comarca de Balneário Camboriú - Sede - FRJ Fórum reformado	unidade 1	341.844
928.0168.006689	Reforma do Fórum da comarca de Itajaí - Sede - FRJ Fórum reformado	unidade 1	268.000
928.0168.009279	Reforma do Fórum da comarca de Joinville - Sede - FRJ Fórum reformado	unidade 1	381.273
928.0168.010410	Reforma do Fórum da comarca de Campo Erê - FRJ Fórum reformado	unidade 1	1.581.107
928.0168.010516	Reforma do Fórum da comarca de Taió - FRJ Fórum reformado	unidade 1	35.000
928.0168.010527	Reforma do Fórum da comarca de Lauro Müller - FRJ Fórum reformado	unidade 1	2.000
928.0168.011635	Reforma do Fórum da comarca de Santa Rosa do Sul - FRJ Fórum reformado	unidade 1	35.000
928.0168.011729	Reforma do Fórum da comarca de São José - FRJ Fórum reformado	unidade 1	774.232
928.0168.012431	Reforma do Fórum da comarca de Lages - FRJ		



Sistema Integrado de Planejamento e Gestão Fiscal
 Desenvolvido por INDRA



ÓRGÃO : 03000 Tribunal de Justiça do Estado
 UNIDADE ORÇAMENTÁRIA : 03091 Fundo de Reaparelhamento da Justiça

Em R\$ 1,00

DETALHAMENTO DAS AÇÕES

RECURSOS DE TODAS AS FONTES

FUNCIONAL	PROGRAMA / AÇÃO / SUBAÇÃO / PRODUTO	UNIDADE MEDIDA / QUANTIDADE	CUSTO
928.0168.012466	Fórum reformado Reforma do Fórum da comarca de Laguna - FRJ	unidade 1	175.414
928.0168.012910	Fórum reformado Reforma do Fórum da comarca de Palmitos - FRJ	unidade 1	1.215.483
928.0168.012912	Fórum reformado Reforma do Fórum da comarca de Tijucas - FRJ	unidade 1	100.000
928.0168.012914	Fórum reformado Reforma do Fórum da comarca de Itapoá - FRJ	unidade 1	1.000
928.0168.012917	Fórum reformado Reforma do Fórum da comarca de Criciúma - FRJ	unidade 1	728.785
928.0168.012926	Fórum reformado Reforma do Fórum da comarca da Capital - Fórum Eduardo Luz - FRJ	unidade 1	266.320
928.0168.014077	Fórum reformado Reforma do Fórum da comarca de Caçador - FRJ	unidade 1	491.402
928.0168.014162	Fórum reformado Reforma do Fórum da comarca de Concórdia - FRJ	unidade 1	231.052
928.0168.014164	Fórum reformado Reforma do Fórum da comarca de Ibirama - FRJ	unidade 1	1.000
928.0168.014210	Fórum reformado Reforma do Fórum da comarca de Balneário Camboriú - Fórum de Família - FRJ	unidade 1	1.000
928.0168.014211	Fórum reformado Reforma do Fórum da comarca da Capital - Fórum do Norte da Ilha - FRJ	unidade 1	4.110.000
	Fórum reformado	unidade 1	2.042.120



Sistema Integrado de Planejamento e Gestão Fiscal
 Desenvolvido por INDRA



ÓRGÃO : 03000 Tribunal de Justiça do Estado
 UNIDADE ORÇAMENTÁRIA : 03091 Fundo de Reaparelhamento da Justiça

Em R\$ 1,00

DETALHAMENTO DAS AÇÕES

RECURSOS DE TODAS AS FONTES

FUNCIONAL	PROGRAMA / AÇÃO / SUBAÇÃO / PRODUTO	UNIDADE MEDIDA / QUANTIDADE	CUSTO
928.0168.014212	Reforma do Fórum da comarca de Urubici - FRJ Fórum reformado	unidade 1	500
928.0168.014217	Reforma do Fórum da comarca de Santo Amaro da Imperatriz - FRJ Fórum reformado	unidade 1	821.271
928.0168.014218	Reforma do Fórum da comarca de Porto União - FRJ Fórum reformado	unidade 1	1.000
928.0168.014220	Reforma do Fórum da comarca de Joinville - Fórum Fazendário - FRJ Fórum reformado	unidade 1	31.861
928.0168.014222	Reforma do Fórum da comarca de Indaial - FRJ Fórum reformado	unidade 1	27.211
928.0168.014224	Reforma do Fórum da comarca de São Joaquim - FRJ Fórum reformado	unidade 1	1.000
928.0168.015180	Reforma do Fórum de Biguaçu - FRJ Fórum reformado	unidade 1	1.000
928.0168.015398	Reforma do Fórum da comarca de Orleans - FRJ Fórum reformado	unidade 1	7.521
928.0168.015400	Reforma do Fórum de São João Batista - FRJ Fórum reformado	unidade 1	40.196
928.0168.015424	Reforma do prédio anexo ao Fórum da Comarca de São José - FRJ Fórum reformado	unidade 1	2.281.246
928.0168.015705	Reforma parcial do Fórum da Comarca de Jaraguá do Sul - Esgoto Fórum reformado	unidade 1	250.000
928.0171	Ampliação de Fórum		
928.0171.011717	Ampliação do Fórum da comarca de Balneário Camboriú - Sede - FRJ Fórum ampliado	m2 1	23.616



Sistema Integrado de Planejamento e Gestão Fiscal
 Desenvolvido por INDRA



ÓRGÃO : 03000 Tribunal de Justiça do Estado
 UNIDADE ORÇAMENTÁRIA : 03091 Fundo de Reaparelhamento da Justiça

Em R\$ 1,00

DETALHAMENTO DAS AÇÕES

RECURSOS DE TODAS AS FONTES

FUNCIONAL	PROGRAMA / AÇÃO / SUBAÇÃO / PRODUTO	UNIDADE MEDIDA / QUANTIDADE	CUSTO
928.0171.011727	Ampliação do Fórum da comarca de Campo Erê - FRJ Fórum ampliado	m2 65	315.000
928.0171.011728	Ampliação do Fórum da comarca de Santa Rosa do Sul - FRJ Fórum ampliado	m2 500	1.802.758
928.0171.012918	Ampliação do Fórum da comarca de Criciúma - FRJ Fórum ampliado	m2 1	29.520
928.0171.012925	Ampliação do Fórum da comarca de Taió - FRJ Fórum ampliado	m2 950	3.473.819
928.0171.014642	Ampliação do Fórum da comarca de Itajaí - Sede - FRJ Fórum ampliado	m2 1	20.034
928.0171.014643	Ampliação do Fórum da comarca de Brusque - FRJ Fórum ampliado	m2 150	274.500
928.0171.014645	Ampliação do Fórum da comarca de Palmitos - FRJ Fórum ampliado	m2 55	201.179
928.0171.014646	Ampliação do Fórum da comarca de Porto União - FRJ Fórum ampliado	m2 1	100.000
928.0171.014647	Ampliação do Fórum da comarca de Santo Amaro da Imperatriz - FRJ Fórum ampliado	m2 1	500
928.0171.014648	Ampliação do Fórum da comarca de Caçador - FRJ Fórum ampliado	m2 1	111.929
928.0171.014649	Ampliação do Fórum da comarca de Joinville - Sede - FRJ Fórum ampliado	m2 1	125.000
928.0171.014650	Ampliação do Fórum da comarca de Orleans - FRJ Fórum ampliado	m2 1	20.688
928.0171.014651	Ampliação do Fórum da comarca de Lages - FRJ		



Sistema Integrado de Planejamento e Gestão Fiscal
 Desenvolvido por INDRA



ÓRGÃO : 03000 Tribunal de Justiça do Estado
 UNIDADE ORÇAMENTÁRIA : 03091 Fundo de Reparelhamento da Justiça

Em R\$ 1,00

DETALHAMENTO DAS AÇÕES

RECURSOS DE TODAS AS FONTES

FUNCIONAL	PROGRAMA / AÇÃO / SUBAÇÃO / PRODUTO	UNIDADE MEDIDA / QUANTIDADE	CUSTO
	Fórum ampliado	m2 1	151.027
928.0171.014652	Ampliação do Fórum da comarca de Indaial - FRJ		
	Fórum ampliado	m2 1	53.427
928.0171.014654	Ampliação do Fórum da comarca de Urubici - FRJ		
	Fórum ampliado	m2 1	500
928.0171.015401	Ampliação do Fórum de São João Batista - FRJ		
	Fórum ampliado	m2 1	380.090
928.0171.015691	Ampliação do Fórum da Comarca de Itapoá - Acessibilidade, cercamento		
	Fórum ampliado	m2 95	361.076
928.0171.015692	Ampliação do Fórum da Comarca de Lauro Muller		
	Fórum ampliado	m2 1	1.000
928.0171.015694	Ampliação do Fórum da Comarca de Santa Cecília		
	Fórum ampliado	m2 1	500
928.1266	Construção, reforma e ampliação		
928.1266.014644	Ampliação do prédio do Arquivo Central - FRJ		
	Unidade construída, ampliada ou reformada	unidade 1	5.000
02.061 929	Governança, Responsabilidade Ambiental e Social		
	Coordenação de ações contra a violência		
929.1117	Coordenação de ações contra a violência doméstica e familiar contra as mulheres - CEVID - FRJ		
929.1117.015045	Unidade gestora mantida	unidade 1	50.100
02.122 926	Manutenção da Prestação Jurisdicional		
	Administração de pessoal extraquadro		
926.0164	Administração extraquadro e serviços terceirizados - FRJ		
926.0164.014056			



Sistema Integrado de Planejamento e Gestão Fiscal

Desenvolvido por INDRA

Módulo:

Elaboração da Lei Orçamentária Anual

Data e Hora da Emissão: 20/09/2023 às 11:02:07

Emissor: ROSI MARI RAMOS DE OLIVEIRA

423



ÓRGÃO : 03000 Tribunal de Justiça do Estado
 UNIDADE ORÇAMENTÁRIA : 03091 Fundo de Reaparelhamento da Justiça

Em R\$ 1,00

DETALHAMENTO DAS AÇÕES

RECURSOS DE TODAS AS FONTES

FUNCIONAL		PROGRAMA / AÇÃO / SUBAÇÃO / PRODUTO	UNIDADE MEDIDA / QUANTIDADE	CUSTO
	926.0170	Pessoa beneficiada	unidade 4.521	112.367.369
	926.0170.006786	Gerenciamento de serviços extrajudiciais		
		Garantia da prestação de serviços extrajudiciais - FRJ - SELO		
		Concessão fiscalizada	unidade 578	66.289.301
	926.0949	Administração de pessoal e encargos sociais		
	926.0949.014061	Gestão de folha de pagamento - fiscalização cartórios extrajudiciais - FRJ - SELO		
		Servidor remunerado	unidade 33	9.573.988
	926.0954	Administração e manutenção da infraestrutura e serviços		
	926.0954.014036	Infraestrutura e apoio às unidades - FRJ		
		Unidade gestora mantida	unidade 1	23.338.000
	926.0954.014048	Gestão de transportes - FRJ		
		Unidade gestora mantida	unidade 1	5.970.000
02.122	927	Desjudicialização e Aprimoramento da Prestação Jurisdicional		
	927.0954	Administração e manutenção da infraestrutura e serviços		
	927.0954.014095	Promoção e preservação da saúde dos colaboradores - FRJ		
		Unidade gestora mantida	unidade 1	675.074
02.122	928	Infraestrutura para o Novo Modelo de Justiça		
	928.0955	Melhoria de instalações		
	928.0955.014021	Melhoria das instalações mobiliárias - FRJ		
		Unidade gestora mantida	unidade 1	10.020.513
	928.1073	Segurança institucional		
	928.1073.015397	Proteção do patrimônio público e das pessoas - FRJ		
		Unidade gestora mantida	unidade 1	450.000
02.123	926	Manutenção da Prestação Jurisdicional		



Sistema Integrado de Planejamento e Gestão Fiscal

Desenvolvido por INDRA

Módulo:

Elaboração da Lei Orçamentária Anual

Data e Hora da Emissão: 20/09/2023 às 11:02:07

Emissor: ROSI MARI RAMOS DE OLIVEIRA

424



ÓRGÃO : 03000 Tribunal de Justiça do Estado
 UNIDADE ORÇAMENTÁRIA : 03091 Fundo de Reaparelhamento da Justiça

Em R\$ 1,00

DETALHAMENTO DAS AÇÕES

RECURSOS DE TODAS AS FONTES

FUNCIONAL		PROGRAMA / AÇÃO / SUBAÇÃO / PRODUTO	UNIDADE MEDIDA / QUANTIDADE	CUSTO
02.126	926.0954	Administração e manutenção da infraestrutura e serviços	unidade	10.565.545
	926.0954.014042	Serviços financeiros e encargos - FRJ Unidade gestora mantida		
02.126	926	Manutenção da Prestação Jurisdicional	unidade	12.025.121
	926.1116	Gestão de sistemas		
	926.1116.015038	Microinformática - FRJ Unidade gestora mantida		
	926.1116.015039	Sistemas administrativos e de apoio - FRJ Unidade gestora mantida		
	926.1116.015041	Infraestrutura e operação de TI - FRJ Unidade gestora mantida		
	926.1116.015043	Segurança da informação - FRJ Unidade gestora mantida		
	927	Desjudicialização e Aprimoramento da Prestação Jurisdicional		
02.126	927.0004	Modernização de TI	unidade	75.588
	927.0004.010532	Sistemas Judiciais - FRJ Unidade gestora mantida		
	932	Transformação Digital - TJ		
02.126	932.1116	Gestão de sistemas	unidade	2.386.346
	932.1116.015042	Governança e gestão de TI - FRJ Unidade gestora mantida		
	932.1252	Aprimoramento tecnológico		
02.128	932.1252.015722	Aprimoramento Tecnológico - FRJ Unidade gestora mantida	unidade	731.065
	927	Desjudicialização e Aprimoramento da Prestação Jurisdicional		



Sistema Integrado de Planejamento e Gestão Fiscal
 Desenvolvido por INDRA



ÓRGÃO : 03000 Tribunal de Justiça do Estado
 UNIDADE ORÇAMENTÁRIA : 03091 Fundo de Reaparelhamento da Justiça

Em R\$ 1,00

DETALHAMENTO DAS AÇÕES

RECURSOS DE TODAS AS FONTES

FUNCIONAL		PROGRAMA / AÇÃO / SUBAÇÃO / PRODUTO	UNIDADE MEDIDA / QUANTIDADE	CUSTO
	927.0156	Capacitação e aperfeiçoamento	unidade	1.999.485
	927.0156.015044	Capacitação e aperfeiçoamento - FRJ Servidor capacitado		
	927.0961	Atualização de acervo	unidade	1.782.980
	927.0961.014158	Atualização do acervo bibliográfico - FRJ Unidade gestora mantida		
02.541	929	Governança, Responsabilidade Ambiental e Social	unidade	995.203
	929.0956	Promoção da cidadania e iniciativas de valor social		
	929.0956.014034	Desenvolvimento de políticas socioambientais - FRJ Unidade gestora mantida	1	
03.092	929	Governança, Responsabilidade Ambiental e Social	unidade	68.614.130
	929.0662	Prestação de assistência judiciária gratuita		
	929.0662.014267	Prestação de Assistência Judiciária Gratuita - FRJ Pessoa atendida		
TOTAL				606.912.010



Sistema Integrado de Planejamento e Gestão Fiscal
 Desenvolvido por INDRA

MINISTÉRIO PÚBLICO

Competência

O Ministério Público é instituição permanente, essencial à função jurisdicional do Estado, incumbindo-lhe a defesa da ordem jurídica, do regime democrático e dos interesses sociais e individuais indisponíveis.

Legislação

Constituição Federal - arts. 127 a 130
Constituição Estadual - arts. 93 a 102
Lei Federal nº 8.625, de 12 de fevereiro de 1993
Lei Complementar nº 738, de 23 de janeiro de 2019 e alterações



Ano Base: 2024

ÓRGÃO : 04000 Ministério Público do Estado de Santa Catarina		Em R\$ 1,00
TOTAL DO ÓRGÃO		1.215.134.166
QUADRO SÍNTESE POR FUNÇÃO		
03	Essencial à Justiça	1.215.134.166
QUADRO SÍNTESE POR SUBFUNÇÃO		
091	Defesa da Ordem Jurídica	1.068.963.056
122	Administração Geral	94.734.237
126	Tecnologia da Informação	43.716.636
128	Formação de Recursos Humanos	7.720.237
QUADRO SÍNTESE POR PROGRAMA		
0910	Gestão Administrativa - Ministério Público	146.171.110
0915	Gestão Estratégica - Ministério Público	1.068.963.056
QUADRO SÍNTESE POR UNIDADES ORÇAMENTÁRIAS		
04001	Ministério Público de Santa Catarina	1.215.134.166





QUADRO SÍNTESE POR FONTES E GRUPOS DE DESPESAS

FONTE	TOTAL	PESSOAL E ENC. SOCIAIS	JUROS E ENC. DÍVIDAS	OUTRAS DESP. CORR	INVESTIMEN - TOS	INVERSÕES FINANÇIRAS	AMORTIZAÇÃO DA DÍVIDA	RESERVA
1.500.100.000 Recursos Não Vinculados de Impostos - Receita Líquida Disponível - RLD - Fonte Tesouro - (EC)	1.206.242.746	866.791.808		333.180.257	6.270.681			
1.501.240.000 Outros Recursos Não Vinculados - Recursos de Serviços - Recursos de Outras Fontes - (EC)	1.000.000			1.000.000				
1.501.260.000 Outros Recursos Não Vinculados - Recursos Patrimoniais - Recursos de Outras Fontes - (EC)	653.213			653.213				
1.501.269.000 Outros Recursos Não Vinculados - Outros Recursos - (EC)	38.207			38.207				
1.501.284.000 Outros Recursos Não Vinculados - Remuneração de Disponibilidade Bancária MP - Outras Fontes - (EC)	7.200.000			7.200.000				
TOTAL DO ÓRGÃO	1.215.134.166	866.791.808		342.071.677	6.270.681			





ÓRGÃO	:	04000	Ministério Público do Estado de Santa Catarina	
UNIDADE ORÇAMENTÁRIA	:	04001	Ministério Público de Santa Catarina	Em R\$ 1,00
TOTAL DA UNIDADE				1.215.134.166
QUADRO SÍNTESE POR FUNÇÃO				
03		Essencial à Justiça		1.215.134.166
QUADRO SÍNTESE POR SUBFUNÇÃO				
091		Defesa da Ordem Jurídica		1.068.963.056
122		Administração Geral		94.734.237
126		Tecnologia da Informação		43.716.636
128		Formação de Recursos Humanos		7.720.237
QUADRO SÍNTESE POR PROGRAMA				
0910		Gestão Administrativa - Ministério Público		146.171.110
0915		Gestão Estratégica - Ministério Público		1.068.963.056





QUADRO SÍNTESE POR FONTES E GRUPOS DA DESPESA

FUNÇÃO	ITEM	DESCRICAÇÃO	TOTAL	PESSOAL E ENC. SOCIAIS	JUROS E ENC. DÍVIDA	OUTRAS DESP. CORR.	INVESTIMENTOS	INVERSÕES FINANCEIRAS	AMORTIZAÇÃO DA DÍVIDA	RESERVA
1.500.100.000		Recursos Não Vinculados de Impostos - Receita Líquida Disponível - RLD - Fonte Tesouro - (EC)	1.206.242.746	866.791.808		333.180.257	6.270.681			
1.501.240.000		Outros Recursos Não Vinculados - Recursos de Serviços - Recursos de Outras Fontes - (EC)	1.000.000			1.000.000				
1.501.260.000		Outros Recursos Não Vinculados - Recursos Patrimoniais - Recursos de Outras Fontes - (EC)	653.213			653.213				
1.501.269.000		Outros Recursos Não Vinculados - Outros Recursos - (EC)	38.207			38.207				
1.501.284.000		Outros Recursos Não Vinculados - Remuneração de Disponibilidade Bancária MP - Outras Fontes - (EC)	7.200.000			7.200.000				
TOTAL DA UNIDADE ORÇAMENTÁRIA			1.215.134.166	866.791.808		342.071.677	6.270.681			





ÓRGÃO : 04000 Ministério Público do Estado de Santa Catarina
 UNIDADE ORÇAMENTÁRIA : 04001 Ministério Público de Santa Catarina

Em R\$ 1,00

DETALHAMENTO DO CRÉDITO ORÇAMENTÁRIO

RECURSOS DE TODAS AS FONTES

FUNCIONAL		PROGRAMA / AÇÃO / SUBAÇÃO	ESF	GRUPO DE DESPESA	MD	FR	VALOR
03.091	915	Gestão Estratégica - Ministério Público	F				1.068.963.05
	915.0949	Administração de pessoal e encargos sociais					756.956.74
	915.0949.006765	Coordenação institucional					109.680.06
				1 Pessoal e Encargos Sociais	90	1.500.100.000	200.350.84
				1 Pessoal e Encargos Sociais	91	1.500.100.000	1.975.40
03.122	910	Gestão Administrativa - Ministério Público	F				26.042.89
	910.0046	Manutenção, conservação e reforma					23.979.62
	910.0046.010117	Manutenção, conservação e reforma das instalações					2.063.26
			3 Outras Despesas Correntes	90	1.500.100.000	68.691.34	
			4 Investimentos	90	1.500.100.000	56.176.29	
	910.0239	Manutenção de serviços	F				1.000.00
	910.0239.006763	Coordenação e manutenção dos serviços administrativos					653.21
				3 Outras Despesas Correntes	90	1.500.100.000	38.20
				3 Outras Despesas Correntes	90	1.501.240.000	
				3 Outras Despesas Correntes	90	1.501.260.000	
		3 Outras Despesas Correntes	90	1.501.269.000			



Sistema Integrado de Planejamento e Gestão Fiscal
 Desenvolvido por INDRA



ÓRGÃO : 04000 Ministério Público do Estado de Santa Catarina
 UNIDADE ORÇAMENTÁRIA : 04001 Ministério Público de Santa Catarina

Em R\$ 1,00

DETALHAMENTO DO CRÉDITO ORÇAMENTÁRIO

RECURSOS DE TODAS AS FONTES

FUNCIONAL		PROGRAMA / AÇÃO / SUBAÇÃO	ESF	GRUPO DE DESPESA	MD	FR	VALOR		
03.126	910	Gestão Administrativa - Ministério Público	F	3 Outras Despesas Correntes	90	1.501.284.000	7.200.000		
				3 Outras Despesas Correntes	91	1.500.100.000	50.000		
				4 Investimentos	90	1.500.100.000	3.573.633		
				910.1265	Coordenação e suporte de serviços				
				910.1265.014087	Coordenação e suporte dos serviços de tecnologia da informação e comunicação				43.716.633
03.128	910	Gestão Administrativa - Ministério Público	F	3 Outras Despesas Correntes	90	1.500.100.000	42.978.083		
				3 Outras Despesas Correntes	91	1.500.100.000	199.583		
				4 Investimentos	90	1.500.100.000	538.933		
				910.0280	Capacitações de pessoas				
				910.0280.015201	Aperfeiçoamento de membros e servidores do Ministério Público				7.720.233
				1 Pessoal e Encargos Sociais	90	1.500.100.000	155.000		
				3 Outras Despesas Correntes	90	1.500.100.000	7.405.433		
				3 Outras Despesas Correntes	91	1.500.100.000	65.000		
				4 Investimentos	90	1.500.100.000	94.833		
TOTAL FISCAL							1.215.134.166		



Sistema Integrado de Planejamento e Gestão Fiscal
 Desenvolvido por INDRA



ÓRGÃO : 04000 Ministério Público do Estado de Santa Catarina
 UNIDADE ORÇAMENTÁRIA : 04001 Ministério Público de Santa Catarina

Em R\$ 1,00

DETALHAMENTO DAS AÇÕES

RECURSOS DE TODAS AS FONTES

FUNCIONAL		PROGRAMA / AÇÃO / SUBAÇÃO / PRODUTO	UNIDADE MEDIDA / QUANTIDADE		CUSTO
03.091	915	Gestão Estratégica - Ministério Público			
	915.0949	Administração de pessoal e encargos sociais			
	915.0949.006765	Coordenação institucional			
		Servidor remunerado	unidade	4.318	1.068.963.056
03.122	910	Gestão Administrativa - Ministério Público			
	910.0046	Manutenção, conservação e reforma			
	910.0046.010117	Manutenção, conservação e reforma das instalações			
	910.0239	Instalações do MP adequadas	%	100	26.042.893
		Manutenção de serviços			
		Coordenação e manutenção dos serviços administrativos			
		Unidade mantida	unidade	175	68.691.344
03.126	910	Gestão Administrativa - Ministério Público			
	910.1265	Coordenação e suporte de serviços			
	910.1265.014087	Coordenação e suporte dos serviços de tecnologia da informação e comunicação			
		Serviço contratado	unidade	49	43.716.636
03.128	910	Gestão Administrativa - Ministério Público			
	910.0280	Capacitações de pessoas			
	910.0280.015201	Aperfeiçoamento de membros e servidores do Ministério Público			
		Pessoa capacitada	unidade	1.800	7.720.237
TOTAL					1.215.134.166



Sistema Integrado de Planejamento e Gestão Fiscal
Desenvolvido por INDRA

FUNDO PARA RECONSTITUIÇÃO DE BENS LESADOS

Competência

Recuperar os danos causados ao meio ambiente, ao consumidor, a bens e direitos de valor artístico, estético, histórico e paisagístico, no âmbito do território de Santa Catarina, decorrentes de responsabilidade apurada em ação civil pública.

Legislação

Lei Complementar nº 738, de 23 de janeiro de 2019 e alterações
Lei Federal nº 7.347, de 24 de julho de 1985 e alterações
Decreto nº 808, de 09 de fevereiro de 2012



ÓRGÃO : 04000 Ministério Público do Estado de Santa Catarina

Em R\$ 1,00

TOTAL DO ÓRGÃO

33.985.828

QUADRO SÍNTESE POR FUNÇÃO

03 Essencial à Justiça

33.985.828

QUADRO SÍNTESE POR SUBFUNÇÃO

091 Defesa da Ordem Jurídica

33.985.828

QUADRO SÍNTESE POR PROGRAMA

0915 Gestão Estratégica - Ministério Público

33.985.828

QUADRO SÍNTESE POR UNIDADES ORÇAMENTÁRIAS

04091 Fundo para Reconstituição de Bens Lesados

33.985.828

QUADRO SÍNTESE POR FONTES E GRUPOS DE DESPESAS

FUNÇÃO	GRUPO DE DESPESAS	FONTES	TOTAL	PESSOAL E ENC. SOCIAIS	JUROS E ENC. DÍVIDAS	OUTRAS DESP CORR	INVESTIMEN - TOS	INVERSÕES FINANCEIRAS	AMORTIZAÇÃO DA DÍVIDA	RESERVA
03	091	1.501.284.000	9.700.000			2.300.000	7.400.000			
		1.799.269.000	24.285.828			2.685.828	21.600.000			
		TOTAL DO ÓRGÃO	33.985.828			4.985.828	29.000.000			



Sistema Integrado de Planejamento e Gestão Fiscal

Desenvolvido por INDRA

Módulo:

Elaboração da Lei Orçamentária Anual

Data e Hora da Emissão: 20/09/2023 às 11:03:08

Emissor: ROSI MARI RAMOS DE OLIVEIRA

436



Ano Base: 2024

ÓRGÃO	:	04000	Ministério Público do Estado de Santa Catarina	
UNIDADE ORÇAMENTÁRIA	:	04091	Fundo para Reconstituição de Bens Lesados	Em R\$ 1,00
TOTAL DA UNIDADE				33.985.828
QUADRO SÍNTESE POR FUNÇÃO				
03	Essencial à Justiça			33.985.828
QUADRO SÍNTESE POR SUBFUNÇÃO				
091	Defesa da Ordem Jurídica			33.985.828
QUADRO SÍNTESE POR PROGRAMA				
0915	Gestão Estratégica - Ministério Público			33.985.828

QUADRO SÍNTESE POR FONTES E GRUPOS DA DESPESA

FUNÇÃO	GRUPO	FONTES	TOTAL	PESSOAL E ENC. SOCIAIS	JUROS E ENC. DÍVIDA	OUTRAS DESP. CORR.	INVESTIMENTOS	INVERSÕES FINANCEIRAS	AMORTIZAÇÃO DA DÍVIDA	RESERVA
03	Essencial à Justiça	1.501.284.000	9.700.000			2.300.000	7.400.000			
		Outros Recursos Não Vinculados - Remuneração de Disponibilidade Bancária MP - Outras Fontes - (EC)								
03	Essencial à Justiça	1.799.269.000	24.285.828			2.685.828	21.600.000			
		Outras vinculações Legais - Outros Recursos - Outras Fontes - (EC)								
TOTAL DA UNIDADE ORÇAMENTÁRIA			33.985.828			4.985.828	29.000.000			





ÓRGÃO : 04000 Ministério Público do Estado de Santa Catarina
 UNIDADE ORÇAMENTÁRIA : 04091 Fundo para Reconstituição de Bens Lesados

Em R\$ 1,00

DETALHAMENTO DO CRÉDITO ORÇAMENTÁRIO

RECURSOS DE TODAS AS FONTES

FUNCIONAL		PROGRAMA / AÇÃO / SUBAÇÃO	ESF	GRUPO DE DESPESA	MD	FR	VALOR	
03.091	915	Gestão Estratégica - Ministério Público	F					
	915.0014	Apoio a projetos						
	915.0014.006499	Reconstituição de bens lesados					30.587.24	
				3 Outras Despesas Correntes	40	1.799.269.000	100.00	
				3 Outras Despesas Correntes	50	1.799.269.000	100.00	
				3 Outras Despesas Correntes	90	1.501.284.000	700.00	
				3 Outras Despesas Correntes	90	1.799.269.000	687.24	
				4 Investimentos	40	1.501.284.000	1.000.00	
				4 Investimentos	40	1.799.269.000	1.000.00	
				4 Investimentos	50	1.501.284.000	100.00	
				4 Investimentos	90	1.501.284.000	6.300.00	
				4 Investimentos	90	1.799.269.000	20.600.00	
	915.0126	Custeio dos honorários periciais		F				3.398.58
	915.0126.006518	Custeio dos honorários periciais						1.600.00
		3 Outras Despesas Correntes	90		1.501.284.000	1.798.58		
		3 Outras Despesas Correntes	90		1.799.269.000			
				TOTAL FISCAL			33.985.828	



ÓRGÃO : 04000 Ministério Público do Estado de Santa Catarina
 UNIDADE ORÇAMENTÁRIA : 04091 Fundo para Reconstituição de Bens Lesados

Em R\$ 1,00

DETALHAMENTO DAS AÇÕES

RECURSOS DE TODAS AS FONTES

FUNCIONAL		PROGRAMA / AÇÃO / SUBAÇÃO / PRODUTO	UNIDADE MEDIDA / QUANTIDADE	CUSTO
03.091	915	Gestão Estratégica - Ministério Público		
	915.0014	Apoio a projetos		
	915.0014.006499	Reconstituição de bens lesados		
		Projeto apoiado	unidade 12	30.587.246
	915.0126	Custeio dos honorários periciais		
	915.0126.006518	Custeio dos honorários periciais		
		Perícia realizada	unidade 70	3.398.582
			TOTAL	33.985.828



Sistema Integrado de Planejamento e Gestão Fiscal
 Desenvolvido por INDRA

**FUNDO ESPECIAL DO CENTRO DE ESTUDOS E APERFEIÇOAMENTO FUNCIONAL
DO MINISTÉRIO PÚBLICO DE SANTA CATARINA**

Competência

Promover o aprimoramento profissional e cultural de membros e servidores do Ministério Público de Santa Catarina.

Legislação

Lei Complementar nº 738, de 23 de janeiro de 2019 e alterações
Lei Complementar nº 243, de 30 de janeiro de 2003 e alterações



ÓRGÃO : 04000 Ministério Público do Estado de Santa Catarina

Em R\$ 1,00

TOTAL DO ÓRGÃO

269.300

QUADRO SÍNTESE POR FUNÇÃO

03 Essencial à Justiça

269.300

QUADRO SÍNTESE POR SUBFUNÇÃO

128 Formação de Recursos Humanos

269.300

QUADRO SÍNTESE POR PROGRAMA

0910 Gestão Administrativa - Ministério Público

269.300

QUADRO SÍNTESE POR UNIDADES ORÇAMENTÁRIAS

04092 Fundo Especial do Centro de Estudos e Aperfeiçoamento Func. do Ministério Público de SC

269.300

QUADRO SÍNTESE POR FONTES E GRUPOS DE DESPESAS

FUNÇÃO	SubFUNÇÃO	PROGRAMA	UNIDADE ORÇAMENTÁRIA	GRUPO DE DESPESA	DESCRIÇÃO	TOTAL	PESSOAL E ENC. SOCIAIS	JUROS E ENC. DÍVIDAS	OUTRAS DESP. CORR.	INVESTIMENTOS	INVERSÕES FINANCEIRAS	AMORTIZAÇÃO DA DÍVIDA	RESERVA
03	Essencial à Justiça	0910	04092	1.501.240.000	Outros Recursos Não Vinculados - Recursos de Serviços - Recursos de Outras Fontes - (EC)	24.700			24.700				
03	Essencial à Justiça	0910	04092	1.501.269.000	Outros Recursos Não Vinculados - Outros Recursos - (EC)	125.600			125.600				
03	Essencial à Justiça	0910	04092	1.501.284.000	Outros Recursos Não Vinculados - Remuneração de Disponibilidade Bancária MP - Outras Fontes - (EC)	112.500			112.500				
03	Essencial à Justiça	0910	04092	1.799.269.000	Outras vinculações Legais - Outros Recursos - Outras Fontes - (EC)	6.500			6.500				
TOTAL DO ÓRGÃO						269.300			269.300				





ÓRGÃO	:	04000	Ministério Público do Estado de Santa Catarina	
UNIDADE ORÇAMENTÁRIA	:	04092	Fundo Especial do Centro de Estudos e Aperfeiçoamento Func. do Ministério Público de SC	Em R\$ 1,00
TOTAL DA UNIDADE				269.300
QUADRO SÍNTESE POR FUNÇÃO				
03	Essencial à Justiça			269.300
QUADRO SÍNTESE POR SUBFUNÇÃO				
128	Formação de Recursos Humanos			269.300
QUADRO SÍNTESE POR PROGRAMA				
0910	Gestão Administrativa - Ministério Público			269.300

QUADRO SÍNTESE POR FONTES E GRUPOS DA DESPESA

FUNÇÃO	GRUPO	DESCRICO	TOTAL	PESSOAL E ENC. SOCIAIS	JUROS E ENC. DÍVIDA	OUTRAS DESP. CORR.	INVESTIMEN - TOS	INVERSÕES FINANCEIRAS	AMORTIZAÇÃO DA DÍVIDA	RESERVA
1.501.240.000	Outros Recursos Não Vinculados - Recursos de Serviços - Recursos de Outras Fontes - (EC)		24.700			24.700				
1.501.269.000	Outros Recursos Não Vinculados - Outros Recursos - (EC)		125.600			125.600				
1.501.284.000	Outros Recursos Não Vinculados - Remuneração de Disponibilidade Bancária MP - Outras Fontes - (EC)		112.500			112.500				
1.799.269.000	Outras vinculações Legais - Outros Recursos - Outras Fontes - (EC)		6.500			6.500				
TOTAL DA UNIDADE ORÇAMENTÁRIA			269.300			269.300				





ÓRGÃO : 04000 Ministério Público do Estado de Santa Catarina
 UNIDADE ORÇAMENTÁRIA : 04092 Fundo Especial do Centro de Estudos e Aperfeiçoamento Func. do Ministério Público de SC

Em R\$ 1,00

DETALHAMENTO DO CRÉDITO ORÇAMENTÁRIO

RECURSOS DE TODAS AS FONTES

FUNCIONAL		PROGRAMA / AÇÃO / SUBAÇÃO	ESF	GRUPO DE DESPESA	MD	FR	VALOR
03.128	910	Gestão Administrativa - Ministério Público	F				
	910.0280	Capacitações de pessoas					
	910.0280.006766	Aperfeiçoamento de membros e servidores do Ministério Público					269.300
				3 Outras Despesas Correntes	90	1.501.240.000	24.760
				3 Outras Despesas Correntes	90	1.501.269.000	125.660
				3 Outras Despesas Correntes	90	1.501.284.000	112.500
				3 Outras Despesas Correntes	90	1.799.269.000	6.500
TOTAL FISCAL							269.300

ÓRGÃO : 04000 Ministério Público do Estado de Santa Catarina
 UNIDADE ORÇAMENTÁRIA : 04092 Fundo Especial do Centro de Estudos e Aperfeiçoamento Func. do Ministério Público de SC

Em R\$ 1,00

DETALHAMENTO DAS AÇÕES

RECURSOS DE TODAS AS FONTES

FUNCIONAL		PROGRAMA / AÇÃO / SUBAÇÃO / PRODUTO	UNIDADE MEDIDA / QUANTIDADE	CUSTO
03.128	910	Gestão Administrativa - Ministério Público		
	910.0280	Capacitações de pessoas		
	910.0280.006766	Aperfeiçoamento de membros e servidores do Ministério Público Pessoa capacitada	unidade 1.800	269.300
TOTAL				269.300



Sistema Integrado de Planejamento e Gestão Fiscal
 Desenvolvido por INDRA

FUNDO ESPECIAL DE MODERNIZAÇÃO E REAPARELHAMENTO DO MINISTÉRIO PÚBLICO

Competência

- I - elaborar e executar planos, programas e projetos;
- II - realizar reformas quando restritas aos espaços físicos ocupados pelo Ministério Público;
- III - adquirir equipamentos, mobiliário, veículos utilitários e outros materiais;
- IV - implementar e manter os serviços de informática;
- V - manter e conservar os espaços físicos ocupados pelo Ministério Público;
- VI - contratar estagiários;
- VII - capacitar servidores;
- VIII - adquirir, construir e ampliar prédios, quando destinados ao uso exclusivo do Ministério Público; e
- IX - contratação de estagiários do MP-Residência.

Legislação

Lei Complementar nº 237, de 18 de dezembro de 2002 e alterações



ÓRGÃO : 04000 Ministério Público do Estado de Santa Catarina

Em R\$ 1,00

TOTAL DO ÓRGÃO

94.498.083

QUADRO SÍNTESE POR FUNÇÃO

03 Essencial à Justiça

93.548.069

04 Administração

950.014

QUADRO SÍNTESE POR SUBFUNÇÃO

122 Administração Geral

94.498.083

QUADRO SÍNTESE POR PROGRAMA

0910 Gestão Administrativa - Ministério Público

94.498.083

QUADRO SÍNTESE POR UNIDADES ORÇAMENTÁRIAS

04093 Fundo Especial de Modernização e Reparelhamento do Ministério Público

94.498.083

QUADRO SÍNTESE POR FONTES E GRUPOS DE DESPESAS

FUNÇÃO	GRUPO DE DESPESAS	FONTE	TOTAL	PESSOAL E ENC. SOCIAIS	JUROS E ENC. DÍVIDAS	OUTRAS DESP. CORR.	INVESTIMENTOS	INVERSÕES FINANCEIRAS	AMORTIZAÇÃO DA DÍVIDA	RESERVA
03	04	1.501.284.000	10.000.000			8.000.000	2.000.000			
		Outros Recursos Não Vinculados - Remuneração de Disponibilidade Bancária MP - Outras Fontes - (EC)								
04	04	1.760.219.000	84.498.083			72.672.783	11.825.300			
		Recursos de emolumentos e Taxas Judiciais - Outras Taxas - Outras Fontes - (EC)								
TOTAL DO ÓRGÃO			94.498.083			80.672.783	13.825.300			



Sistema Integrado de Planejamento e Gestão Fiscal

Desenvolvido por INDRA

Módulo:

Elaboração da Lei Orçamentária Anual

Data e Hora da Emissão: 20/09/2023 às 11:03:50

Emissor: ROSI MARI RAMOS DE OLIVEIRA

445



ÓRGÃO	:	04000	Ministério Público do Estado de Santa Catarina	
UNIDADE ORÇAMENTÁRIA	:	04093	Fundo Especial de Modernização e Reparelhamento do Ministério Público	Em R\$ 1,00
TOTAL DA UNIDADE				94.498.083
QUADRO SÍNTESE POR FUNÇÃO				
03	Essencial à Justiça			93.548.069
04	Administração			950.014
QUADRO SÍNTESE POR SUBFUNÇÃO				
122	Administração Geral			94.498.083
QUADRO SÍNTESE POR PROGRAMA				
0910	Gestão Administrativa - Ministério Público			94.498.083

QUADRO SÍNTESE POR FONTES E GRUPOS DA DESPESA

FONTE	TOTAL	PESSOAL E ENC. SOCIAIS	JUROS E ENC. DÍVIDA	OUTRAS DESP. CORR.	INVESTIMENTOS	INVERSÕES FINANCEIRAS	AMORTIZAÇÃO DA DÍVIDA	RESERVA
1.501.284.000 Outros Recursos Não Vinculados - Remuneração de Disponibilidade Bancária MP - Outras Fontes - (EC)	10.000.000			8.000.000	2.000.000			
1.760.219.000 Recursos de emolumentos e Taxas Judiciais - Outras Taxas - Outras Fontes - (EC)	84.498.083			72.672.783	11.825.300			
TOTAL DA UNIDADE ORÇAMENTÁRIA	94.498.083			80.672.783	13.825.300			





ÓRGÃO : 04000 Ministério Público do Estado de Santa Catarina
 UNIDADE ORÇAMENTÁRIA : 04093 Fundo Especial de Modernização e Reparelhamento do Ministério Público

Em R\$ 1,00

DETALHAMENTO DO CRÉDITO ORÇAMENTÁRIO

RECURSOS DE TODAS AS FONTES

FUNCIONAL		PROGRAMA / AÇÃO / SUBAÇÃO	ESF	GRUPO DE DESPESA	MD	FR	VALOR
03.122	910	Gestão Administrativa - Ministério Público					
	910.0059	Construção de edifício das Promotorias					
	910.0059.012717	Construção do edifício das Promotorias de Justiça de Chapecó	F	4 Investimentos	90	1.760.219.000	1.436.520
	910.0059.012718	Construção do edifício das Promotorias de Justiça de Joinville	F	4 Investimentos	90	1.760.219.000	1.253.720
	910.0077	Aquisição, construção ou ampliação de espaço físico					
	910.0077.011114	Aquisição, construção ou ampliação de espaços físicos do Ministério Público	F	4 Investimentos	90	1.760.219.000	2.095.000
	910.0077.012715	Construção do Almoarifado Central	F	4 Investimentos	90	1.760.219.000	50.000
	910.0077.014081	Aquisição/Construção do Edifício das Promotorias de Justiça de Biguaçu	F	4 Investimentos	90	1.760.219.000	100.000
	910.0077.014083	Aquisição/construção do edifício das Promotorias de Justiça de Videira	F	4 Investimentos	90	1.760.219.000	50.000
	910.0077.015068	Aquisição/construção do Edifício das Promotorias de Justiça de Porto União	F	4 Investimentos	90	1.760.219.000	2.633.390
	910.0077.015069	Ampliação do Estacionamento Promotorias de Jaraguá do Sul e Urbanização área Prot. Ambiental	F	4 Investimentos	90	1.760.219.000	100.000
	910.0077.015410	Construção do Edifício das Promotorias de Justiça de Tubarão	F	4 Investimentos	90	1.760.219.000	50.000



Sistema Integrado de Planejamento e Gestão Fiscal
 Desenvolvido por INDRA



ÓRGÃO : 04000 Ministério Público do Estado de Santa Catarina
 UNIDADE ORÇAMENTÁRIA : 04093 Fundo Especial de Modernização e Reparelhamento do Ministério Público

Em R\$ 1,00

DETALHAMENTO DO CRÉDITO ORÇAMENTÁRIO

RECURSOS DE TODAS AS FONTES

FUNCIONAL	PROGRAMA / AÇÃO / SUBAÇÃO	ESF	GRUPO DE DESPESA	MD	FR	VALOR
910.0077.015411	Construção do Edifício das Promotorias de Justiça de Içara	F	4 Investimentos	90	1.760.219.000	50.000
910.0077.015412	Aquisição/Construção do Edifício das Promotorias de Justiça de Itajaí	F	4 Investimentos	90	1.760.219.000	100.000
910.0077.015725	Construção do Edifício das Promotorias de Justiça de Itapema	F	4 Investimentos	90	1.760.219.000	50.000
910.0077.015726	Construção do Edifício das Promotorias de Justiça de Ituporanga	F	4 Investimentos	90	1.760.219.000	50.000
910.0077.015727	Aquisição/Construção do Edifício das Promotorias de Justiça de São Miguel do Oeste	F	4 Investimentos	90	1.760.219.000	50.000
910.0077.015728	Aquisição/Construção do Edifício das Promotorias de Justiça de Guarimir	F	4 Investimentos	90	1.760.219.000	50.000
910.0077.015729	Aquisição/Construção do Edifício para expansão da estrutura física do MPSC em Florianópolis	F	4 Investimentos	90	1.760.219.000	50.000
910.0077.015730	Aquisição/Construção do Edifício das Promotorias de Justiça de São Francisco do Sul	F	4 Investimentos	90	1.760.219.000	50.000
910.0077.015731	Aquisição/Construção do Edifício das Promotorias de Justiça de São Bento do Sul	F	4 Investimentos	90	1.760.219.000	50.000
910.0077.015732	Aquisição/Construção do Edifício das Promotorias de Justiça de Jaguaruna	F	4 Investimentos	90	1.760.219.000	50.000



Sistema Integrado de Planejamento e Gestão Fiscal
 Desenvolvido por INDRA



ÓRGÃO : 04000 Ministério Público do Estado de Santa Catarina
 UNIDADE ORÇAMENTÁRIA : 04093 Fundo Especial de Modernização e Reparcelamento do Ministério Público

Em R\$ 1,00

DETALHAMENTO DO CRÉDITO ORÇAMENTÁRIO

RECURSOS DE TODAS AS FONTES

FUNCIONAL	PROGRAMA / AÇÃO / SUBAÇÃO	ESF	GRUPO DE DESPESA	MD	FR	VALOR
910.0077.015733	Aquisição/Construção do Edifício das Promotorias de Justiça de Fraiburgo	F	4 Investimentos	90	1.760.219.000	50.000
910.0077.015734	Aquisição/Construção do Edifício das Promotorias de Justiça de Itapoá	F	4 Investimentos	90	1.760.219.000	50.000
910.0077.015735	Aquisição/Construção do Edifício das Promotorias de Justiça de Criciúma	F	4 Investimentos	90	1.760.219.000	50.000
910.0077.015736	Aquisição/Construção do Edifício das Promotorias de Justiça de Araranguá	F	4 Investimentos	90	1.760.219.000	50.000
910.0077.015737	Aquisição/Construção do Edifício das Promotorias de Justiça de Blumenau	F	4 Investimentos	90	1.760.219.000	50.000
910.0077.015738	Aquisição/Construção do Edifício das Promotorias de Justiça de Xanxerê	F	4 Investimentos	90	1.760.219.000	50.000
910.0077.015739	Aquisição/Construção do Edifício das Promotorias de Justiça de Joaçaba	F	4 Investimentos	90	1.760.219.000	50.000
910.0077.015740	Aquisição/Construção do Edifício das Promotorias de Justiça de Palhoça	F	4 Investimentos	90	1.760.219.000	50.000
910.0128	Modernização e desenvolvimento institucional	F	4 Investimentos	90	1.760.219.000	50.000
910.0128.006614	Modernização e desenvolvimento institucional	F	3 Outras Despesas Correntes	50	1.760.219.000	1.226.350



Sistema Integrado de Planejamento e Gestão Fiscal
 Desenvolvido por INDRA



ÓRGÃO : 04000 Ministério Público do Estado de Santa Catarina
 UNIDADE ORÇAMENTÁRIA : 04093 Fundo Especial de Modernização e Reparelhamento do Ministério Público

Em R\$ 1,00

DETALHAMENTO DO CRÉDITO ORÇAMENTÁRIO

RECURSOS DE TODAS AS FONTES

FUNCIONAL		PROGRAMA / AÇÃO / SUBAÇÃO	ESF	GRUPO DE DESPESA	MD	FR	VALOR			
04.122	910	Gestão Administrativa - Ministério Público	F	3 Outras Despesas Correntes	90	1.501.284.000	8.000.000			
				3 Outras Despesas Correntes	90	1.760.219.000	67.433.110			
				3 Outras Despesas Correntes	91	1.760.219.000	4.013.310			
				4 Investimentos	50	1.760.219.000	494.750			
				4 Investimentos	90	1.501.284.000	2.000.000			
				4 Investimentos	90	1.760.219.000	701.000			
				4 Investimentos	91	1.760.219.000	960.880			
				4 Investimentos	90	1.760.219.000	50.000			
				910.0077	Aquisição, construção ou ampliação de espaço físico	F	4 Investimentos	90	1.760.219.000	50.000
				910.0077.014170	Aquisição/construção do edifício das Promotorias de Justiça de Camboriú					
910.0148	910.0148.014171	Reforma de imóvel	F	4 Investimentos	90	1.760.219.000	900.000			
		Reforma da Sede Paço da Bocaiúva - MPSC					900.000			
TOTAL FISCAL							94.498.083			



ÓRGÃO : 04000 Ministério Público do Estado de Santa Catarina
 UNIDADE ORÇAMENTÁRIA : 04093 Fundo Especial de Modernização e Reparelhamento do Ministério Público

Em R\$ 1,00

DETALHAMENTO DAS AÇÕES

RECURSOS DE TODAS AS FONTES

FUNCIONAL		PROGRAMA / AÇÃO / SUBAÇÃO / PRODUTO	UNIDADE MEDIDA / QUANTIDADE	CUSTO
03.122	910	Gestão Administrativa - Ministério Público		
	910.0059	Construção de edifício das Promotorias		
	910.0059.012717	Construção do edifício das Promotorias de Justiça de Chapecó Obra executada	unidade 1	1.436.529
	910.0059.012718	Construção do edifício das Promotorias de Justiça de Joinville Obra executada	unidade 1	1.253.724
	910.0077	Aquisição, construção ou ampliação de espaço físico		
	910.0077.011114	Aquisição, construção ou ampliação de espaços físicos do Ministério Público Obra executada	unidade 1	2.095.000
	910.0077.012715	Construção do Almoarifado Central Obra executada	unidade 1	50.000
	910.0077.014081	Aquisição/Construção do Edifício das Promotorias de Justiça de Biguaçu Obra executada	unidade 1	100.000
	910.0077.014083	Aquisição/construção do edifício das Promotorias de Justiça de Videira Obra executada	unidade 1	50.000
	910.0077.015068	Aquisição/construção do Edifício das Promotorias de Justiça de Porto União Obra executada	unidade 1	2.633.395
	910.0077.015069	Ampliação do Estacionamento Promotorias de Jaraguá do Sul e Urbanização área Prot. Ambiental Obra executada	unidade 1	100.000
	910.0077.015410	Construção do Edifício das Promotorias de Justiça de Tubarão Obra executada	unidade 1	50.000
	910.0077.015411	Construção do Edifício das Promotorias de Justiça de Içara		



Sistema Integrado de Planejamento e Gestão Fiscal
 Desenvolvido por INDRA



ÓRGÃO : 04000 Ministério Público do Estado de Santa Catarina
 UNIDADE ORÇAMENTÁRIA : 04093 Fundo Especial de Modernização e Reparelhamento do Ministério Público

Em R\$ 1,00

DETALHAMENTO DAS AÇÕES

RECURSOS DE TODAS AS FONTES

FUNCIONAL	PROGRAMA / AÇÃO / SUBAÇÃO / PRODUTO	UNIDADE MEDIDA / QUANTIDADE	CUSTO
910.0077.015412	Obra executada Aquisição/Construção do Edifício das Promotorias de Justiça de Itajaí	unidade 1	50.000
910.0077.015725	Obra executada Construção do Edifício das Promotorias de Justiça de Itapema	unidade 1	100.000
910.0077.015726	Obra executada Construção do Edifício das Promotorias de Justiça de Ituporanga	unidade 1	50.000
910.0077.015727	Obra executada Aquisição/Construção do Edifício das Promotorias de Justiça de São Miguel do Oeste	unidade 1	50.000
910.0077.015728	Obra executada Aquisição/Construção do Edifício das Promotorias de Justiça de Guaramirim	unidade 1	50.000
910.0077.015729	Obra executada Aquisição/Construção do Edifício para expansão da estrutura física do MPSC em Florianópolis	unidade 1	50.000
910.0077.015730	Obra executada Aquisição/Construção do Edifício das Promotorias de Justiça de São Francisco do Sul	unidade 1	50.000
910.0077.015731	Obra executada Aquisição/Construção do Edifício das Promotorias de Justiça de São Bento do Sul	unidade 1	50.000
910.0077.015732	Obra executada Aquisição/Construção do Edifício das Promotorias de Justiça de Jaguaruna	unidade 1	50.000



Sistema Integrado de Planejamento e Gestão Fiscal
 Desenvolvido por INDRA



ÓRGÃO : 04000 Ministério Público do Estado de Santa Catarina
 UNIDADE ORÇAMENTÁRIA : 04093 Fundo Especial de Modernização e Reparelhamento do Ministério Público

Em R\$ 1,00

DETALHAMENTO DAS AÇÕES

RECURSOS DE TODAS AS FONTES

FUNCIONAL	PROGRAMA / AÇÃO / SUBAÇÃO / PRODUTO	UNIDADE MEDIDA / QUANTIDADE	CUSTO
910.0077.015733	Aquisição/Construção do Edifício das Promotorias de Justiça de Fraiburgo Obra executada	unidade 1	50.000
910.0077.015734	Aquisição/Construção do Edifício das Promotorias de Justiça de Itapoá Obra executada	unidade 1	50.000
910.0077.015735	Aquisição/Construção do Edifício das Promotorias de Justiça de Criciúma Obra executada	unidade 1	50.000
910.0077.015736	Aquisição/Construção do Edifício das Promotorias de Justiça de Araranguá Obra executada	unidade 1	50.000
910.0077.015737	Aquisição/Construção do Edifício das Promotorias de Justiça de Blumenau Obra executada	unidade 1	50.000
910.0077.015738	Aquisição/Construção do Edifício das Promotorias de Justiça de Xanxerê Obra executada	unidade 1	50.000
910.0077.015739	Aquisição/Construção do Edifício das Promotorias de Justiça de Joaçaba Obra executada	unidade 1	50.000
910.0077.015740	Aquisição/Construção do Edifício das Promotorias de Justiça de Palhoça Obra executada	unidade 1	50.000
910.0128	Modernização e desenvolvimento institucional		
910.0128.006614	Modernização e desenvolvimento institucional Processo aprovado	% de aprovação 100	84.829.421



Sistema Integrado de Planejamento e Gestão Fiscal
Desenvolvido por INDRA



ÓRGÃO : 04000 Ministério Público do Estado de Santa Catarina
 UNIDADE ORÇAMENTÁRIA : 04093 Fundo Especial de Modernização e Reparelhamento do Ministério Público

Em R\$ 1,00

DETALHAMENTO DAS AÇÕES

RECURSOS DE TODAS AS FONTES

FUNCIONAL		PROGRAMA / AÇÃO / SUBAÇÃO / PRODUTO	UNIDADE MEDIDA / QUANTIDADE	CUSTO
04.122	910	Gestão Administrativa - Ministério Público		
	910.0077	Aquisição, construção ou ampliação de espaço físico		
	910.0077.014170	Aquisição/construção do edifício das Promotorias de Justiça de Camboriú		
		Obra executada	unidade 1	50.000
	910.0148	Reforma de imóvel		
	910.0148.014171	Reforma da Sede Paço da Bocaiúva - MPSC		
		Edificação construída ou reformada	unidade 1	900.014
			TOTAL	94.498.083



Sistema Integrado de Planejamento e Gestão Fiscal
 Desenvolvido por INDRA

DEFENSORIA PÚBLICA DO ESTADO DE SANTA CATARINA

Competências

A Defensoria Pública é instituição essencial à função jurisdicional do Estado, à qual incumbe a orientação jurídica e a defesa gratuitas, em todos os graus, dos necessitados, assim considerados os que comprovarem insuficiência de recursos, tendo como finalidades:

- I - prestar orientação jurídica e exercer a defesa dos assistidos, em todos os graus;
- II - promover, prioritariamente, a solução extrajudicial dos litígios, com vistas à composição entre as pessoas em conflito de interesses, por meio de mediação, conciliação, arbitragem e demais técnicas de composição e administração de conflitos;
- III - promover a difusão e a conscientização dos direitos humanos, da cidadania e do ordenamento jurídico;
- IV - prestar atendimento interdisciplinar por meio de órgãos ou de servidores de suas carreiras de apoio para o exercício de suas atribuições;
- V - exercer, mediante o recebimento dos autos com vista, a ampla defesa e o contraditório em favor dos seus assistidos, em processos administrativos e judiciais, perante todos os órgãos e em todas as instâncias, ordinárias ou extraordinárias, utilizando todas as medidas capazes de propiciar a adequada e efetiva defesa de seus interesses;

VI - representar aos sistemas internacionais de proteção dos direitos humanos, postulando perante seus órgãos;

VII - promover ação civil pública e todas as espécies de ações capazes de propiciar a adequada tutela dos direitos difusos, coletivos ou individuais homogêneos quando o resultado da demanda puder beneficiar grupo de pessoas hipossuficientes;

VIII - exercer a defesa dos direitos e interesses individuais, difusos, coletivos e individuais homogêneos e dos direitos do consumidor;

IX - impetrar *habeas corpus*, mandado de injunção, *habeas data* e mandado de segurança ou qualquer outra ação em defesa das funções institucionais e prerrogativas de seus órgãos de execução;

X - promover a mais ampla defesa dos direitos fundamentais dos seus assistidos, abrangendo seus direitos individuais, coletivos, sociais, econômicos, culturais e ambientais, sendo admissíveis todas as espécies de ações capazes de propiciar sua adequada e efetiva tutela;

XI - exercer a defesa dos interesses individuais e coletivos da criança e do adolescente, do idoso, da pessoa portadora de necessidades especiais, da mulher vítima de violência doméstica e familiar e de outros grupos sociais vulneráveis que mereçam proteção especial do Estado;

XII - acompanhar inquérito policial, inclusive com a comunicação imediata da prisão em flagrante pela autoridade policial, quando o preso não constituir advogado;

XIII - patrocinar ação penal privada e a subsidiária da pública;

XIV - exercer a curadoria especial nos casos previstos em lei;

XV - atuar nos estabelecimentos policiais, penitenciários e de internação de adolescentes, com vistas a assegurar às pessoas, sob quaisquer circunstâncias, o exercício pleno de seus direitos e garantias fundamentais;

XVI - atuar na preservação e reparação dos direitos de pessoas vítimas de tortura, abusos sexuais, discriminação ou qualquer outra forma de opressão ou violência, propiciando o acompanhamento e o atendimento interdisciplinar das vítimas;

XVII - atuar nos Juizados Especiais;

XVIII - participar, quando tiver assento, dos conselhos federais, estaduais e municipais afetos às funções institucionais da Defensoria Pública, respeitadas as atribuições de seus ramos;

XIX - executar e destinar as verbas sucumbenciais decorrentes de sua atuação, inclusive quando devidas por quaisquer entes públicos, destinando-as a fundos geridos pela Defensoria Pública e destinados, exclusivamente, ao aparelhamento da Defensoria Pública e à capacitação profissional de seus membros e servidores; e

XX - convocar audiências públicas para discutir matérias relacionadas às suas funções institucionais.

Legislação

Lei Complementar nº 575, de 02 de agosto de 2012 e alterações



ÓRGÃO : 15000 Defensoria Pública do Estado de Santa Catarina

Em R\$ 1,00

TOTAL DO ÓRGÃO

157.000.000

QUADRO SÍNTESE POR FUNÇÃO

03 Essencial à Justiça

15.708.433

04 Administração

141.291.567

QUADRO SÍNTESE POR SUBFUNÇÃO

091 Defesa da Ordem Jurídica

15.708.433

122 Administração Geral

128.112.655

126 Tecnologia da Informação

6.252.235

128 Formação de Recursos Humanos

6.926.677

QUADRO SÍNTESE POR PROGRAMA

0745 Fortalecendo Direitos

157.000.000

QUADRO SÍNTESE POR UNIDADES ORÇAMENTÁRIAS

15001 Defensoria Pública do Estado de Santa Catarina

157.000.000

QUADRO SÍNTESE POR FONTES E GRUPOS DE DESPESAS

FUNÇÃO	GRUPO DE DESPESAS	FONTES	TOTAL	PESSOAL E ENC. SOCIAIS	JUROS E ENC. DÍVIDAS	OUTRAS DESP. CORR.	INVESTIMENTOS	INVERSÕES FINANCEIRAS	AMORTIZAÇÃO DA DÍVIDA	RESERVA
03	04	1.500.100.000 Recursos Não Vinculados de Impostos - Receita Líquida Disponível - RLD - Fonte Tesouro - (EC)	157.000.000	110.383.783		43.602.514	3.013.703			
TOTAL DO ÓRGÃO			157.000.000	110.383.783		43.602.514	3.013.703			



Sistema Integrado de Planejamento e Gestão Fiscal

Desenvolvido por INDRA

Módulo:

Elaboração da Lei Orçamentária Anual

Data e Hora da Emissão: 20/09/2023 às 11:06:08

Emissor: ROSI MARI RAMOS DE OLIVEIRA

458

Página 1 de 1



ÓRGÃO	:	15000	Defensoria Pública do Estado de Santa Catarina	
UNIDADE ORÇAMENTÁRIA	:	15001	Defensoria Pública do Estado de Santa Catarina	Em R\$ 1,00
TOTAL DA UNIDADE				157.000.000
QUADRO SÍNTESE POR FUNÇÃO				
03	Essencial à Justiça			15.708.433
04	Administração			141.291.567
QUADRO SÍNTESE POR SUBFUNÇÃO				
091	Defesa da Ordem Jurídica			15.708.433
122	Administração Geral			128.112.655
126	Tecnologia da Informação			6.252.235
128	Formação de Recursos Humanos			6.926.677
QUADRO SÍNTESE POR PROGRAMA				
0745	Fortalecendo Direitos			157.000.000

QUADRO SÍNTESE POR FONTES E GRUPOS DA DESPESA

FONTE	TOTAL	PESSOAL E ENC. SOCIAIS	JUROS E ENC. DÍVIDA	OUTRAS DESP. CORR.	INVESTIMENTOS	INVERSÕES FINANCEIRAS	AMORTIZAÇÃO DA DÍVIDA	RESERVA
1.500.100.000 Recursos Não Vinculados de Impostos - Receita Líquida Disponível - RLD - Fonte Tesouro - (EC)	157.000.000	110.383.783		43.602.514	3.013.703			
TOTAL DA UNIDADE ORÇAMENTÁRIA	157.000.000	110.383.783		43.602.514	3.013.703			





ÓRGÃO : 15000 Defensoria Pública do Estado de Santa Catarina
 UNIDADE ORÇAMENTÁRIA : 15001 Defensoria Pública do Estado de Santa Catarina

Em R\$ 1,00

DETALHAMENTO DO CRÉDITO ORÇAMENTÁRIO

RECURSOS DE TODAS AS FONTES

FUNCIONAL		PROGRAMA / AÇÃO / SUBAÇÃO	ESF	GRUPO DE DESPESA	MD	FR	VALOR
03.091	745	Fortalecendo Direitos	F				
	745.0173	Ampliação de atuação na defensoria					
	745.0173.012522	Ampliação e manutenção da atuação da Defensoria Pública no Estado					15.708.43
				3 Outras Despesas Correntes	90	1.500.100.000	15.663.69
				3 Outras Despesas Correntes	91	1.500.100.000	23.14
				4 Investimentos	90	1.500.100.000	21.60
04.122	745	Fortalecendo Direitos	F				
	745.0002	Administração e manutenção de unidade gestoras					
	745.0002.012512	Administração e manutenção dos serviços administrativos gerais - DPE					112.65
				3 Outras Despesas Correntes	90	1.500.100.000	112.65
	745.0949	Administração de pessoal e encargos sociais	F				128.000.00
745.0949.012511	Administração de pessoal e encargos sociais - DPE					91.383.78	
		1 Pessoal e Encargos Sociais		90	1.500.100.000	19.000.00	
		1 Pessoal e Encargos Sociais		91	1.500.100.000	16.666.21	
				3 Outras Despesas Correntes	90	1.500.100.000	950.00
				3 Outras Despesas Correntes	91	1.500.100.000	
04.126	745	Fortalecendo Direitos					
	745.0948	Manutenção e modernização dos serviços de tecnologia da informação e comunicação					



Sistema Integrado de Planejamento e Gestão Fiscal
 Desenvolvido por INDRA



ÓRGÃO : 15000 Defensoria Pública do Estado de Santa Catarina
 UNIDADE ORÇAMENTÁRIA : 15001 Defensoria Pública do Estado de Santa Catarina

Em R\$ 1,00

DETALHAMENTO DO CRÉDITO ORÇAMENTÁRIO

RECURSOS DE TODAS AS FONTES

FUNCIONAL		PROGRAMA / AÇÃO / SUBAÇÃO	ESF	GRUPO DE DESPESA	MD	FR	VALOR
04.128	745.0948.012516	Manutenção e modernização dos serviços de tecnologia da informação e comunicação - DPE	F				6.252.231
				3 Outras Despesas Correntes	90	1.500.100.000	3.260.131
				4 Investimentos	90	1.500.100.000	2.992.100
	745	Fortalecendo Direitos					
	745.0006	Encargos com estagiários					
	745.0006.012517	Encargos com estagiários - DPE	F				4.597.381
				3 Outras Despesas Correntes	90	1.500.100.000	4.597.381
	745.0006.015007	Residência Jurídica - DPE	F				2.329.291
				3 Outras Despesas Correntes	90	1.500.100.000	2.329.291
				TOTAL FISCAL			157.000.000



Sistema Integrado de Planejamento e Gestão Fiscal
 Desenvolvido por INDRA



ÓRGÃO : 15000 Defensoria Pública do Estado de Santa Catarina
 UNIDADE ORÇAMENTÁRIA : 15001 Defensoria Pública do Estado de Santa Catarina

Em R\$ 1,00

DETALHAMENTO DAS AÇÕES

RECURSOS DE TODAS AS FONTES

FUNCIONAL		PROGRAMA / AÇÃO / SUBAÇÃO / PRODUTO	UNIDADE MEDIDA / QUANTIDADE	CUSTO
03.091	745	Fortalecendo Direitos		
	745.0173	Ampliação de atuação na defensoria		
	745.0173.012522	Ampliação e manutenção da atuação da Defensoria Pública no Estado		
		Atendimento realizado	unidade 830.426	15.708.433
04.122	745	Fortalecendo Direitos		
	745.0002	Administração e manutenção de unidade gestoras		
	745.0002.012512	Administração e manutenção dos serviços administrativos gerais - DPE		
		Unidade gestora mantida	unidade 1	112.655
	745.0949	Administração de pessoal e encargos sociais		
	745.0949.012511	Administração de pessoal e encargos sociais - DPE		
		Servidor remunerado	unidade 391	128.000.000
04.126	745	Fortalecendo Direitos		
	745.0948	Manutenção e modernização dos serviços de tecnologia da informação e comunicação		
	745.0948.012516	Manutenção e modernização dos serviços de tecnologia da informação e comunicação - DPE		
		Estação de trabalho mantida	unidade 782	6.252.235
04.128	745	Fortalecendo Direitos		
	745.0006	Encargos com estagiários		
	745.0006.012517	Encargos com estagiários - DPE		
		Estagiário contratado	unidade 276	4.597.387
	745.0006.015007	Residência Jurídica - DPE		
		Estagiário contratado	unidade 75	2.329.290
			TOTAL	157.000.000



Sistema Integrado de Planejamento e Gestão Fiscal
 Desenvolvido por INDRA

FUNDO DE ACESSO À JUSTIÇA - FAJ

Competências

Destinar pagamentos a:

I – advogados que atuarem de forma suplementar às funções institucionais da Defensoria Pública Estadual (DPE);

II – assistentes sociais ou psicólogos que atuarem em ações judiciais em que seja a parte pessoa hipossuficiente e nas quais a DPE exerça suas funções institucionais;

III – peritos nomeados judicialmente, em qualquer tempo, nos termos do art. 65 da Lei Complementar nº 575, de 2 de agosto de 2012, ou, caso necessário, assistentes técnicos indicados pela DPE em que seja parte pessoa hipossuficiente;

IV – precatórios, Requisições de Pequeno valor (RPVs) e sequestros deles decorrentes, por meio de ressarcimento ao tesouro do Estado, relativos a honorários de advogados, peritos ou assistentes nomeados ou indicados, em processos em que seja parte pessoa hipossuficiente e nos quais a DPE exerça suas funções institucionais; e

V – despesas com manutenção e custeio operacionais de convênios ou credenciamento dos profissionais de que tratam os incisos I e II acima, limitada a 10% (dez por cento) do tal da receita do FAJ.

Legislação

Lei Complementar nº 684, de 20 de dezembro de 2016



ÓRGÃO : 15000 Defensoria Pública do Estado de Santa Catarina

Em R\$ 1,00

TOTAL DO ÓRGÃO

713.241

QUADRO SÍNTESE POR FUNÇÃO

04 Administração

713.241

QUADRO SÍNTESE POR SUBFUNÇÃO

122 Administração Geral

488.703

128 Formação de Recursos Humanos

224.538

QUADRO SÍNTESE POR PROGRAMA

0745 Fortalecendo Direitos

713.241

QUADRO SÍNTESE POR UNIDADES ORÇAMENTÁRIAS

15092 Fundo de Aparelhamento da Defensoria Pública do Estado de Santa Catarina

713.241

QUADRO SÍNTESE POR FONTES E GRUPOS DE DESPESAS

FONTE	TOTAL	PESSOAL E ENC. SOCIAIS	JUROS E ENC. DÍVIDAS	OUTRAS DESP. CORR.	INVESTIMENTOS	INVERSÕES FINANCEIRAS	AMORTIZAÇÃO DA DÍVIDA	RESERVA
1.501.269.000 Outros Recursos Não Vinculados - Outros Recursos - (EC)	128.703			50.000	78.703			
1.799.269.000 Outras vinculações Legais - Outros Recursos - Outras Fontes - (EC)	584.538			274.538	310.000			
TOTAL DO ÓRGÃO	713.241			324.538	388.703			





ÓRGÃO : 15000 Defensoria Pública do Estado de Santa Catarina
 UNIDADE ORÇAMENTÁRIA : 15092 Fundo de Aparelhamento da Defensoria Pública do Estado de Santa Catarina

Em R\$ 1,00

TOTAL DA UNIDADE 713.241

QUADRO SÍNTESE POR FUNÇÃO
 04 Administração 713.241

QUADRO SÍNTESE POR SUBFUNÇÃO
 122 Administração Geral 488.703
 128 Formação de Recursos Humanos 224.538

QUADRO SÍNTESE POR PROGRAMA
 0745 Fortalecendo Direitos 713.241

QUADRO SÍNTESE POR FONTES E GRUPOS DA DESPESA

FONTE	TOTAL	PESSOAL E ENC. SOCIAIS	JUROS E ENC. DÍVIDA	OUTRAS DESP. CORR.	INVESTIMENTOS	INVERSÕES FINANCEIRAS	AMORTIZAÇÃO DA DÍVIDA	RESERVA
1.501.269.000 Outros Recursos Não Vinculados - Outros Recursos - (EC)	128.703			50.000	78.703			
1.799.269.000 Outras vinculações Legais - Outros Recursos - Outras Fontes - (EC)	584.538			274.538	310.000			
TOTAL DA UNIDADE ORÇAMENTÁRIA	713.241			324.538	388.703			





ÓRGÃO : 15000 Defensoria Pública do Estado de Santa Catarina
 UNIDADE ORÇAMENTÁRIA : 15092 Fundo de Aparelhamento da Defensoria Pública do Estado de Santa Catarina

Em R\$ 1,00

DETALHAMENTO DO CRÉDITO ORÇAMENTÁRIO

RECURSOS DE TODAS AS FONTES

FUNCIONAL		PROGRAMA / AÇÃO / SUBAÇÃO	ESF	GRUPO DE DESPESA	MD	FR	VALOR
04.122	745	Fortalecendo Direitos	F				
	745.1110	Modernização e desenvolvimento institucional					488.700,00
	745.1110.015035	Modernização e desenvolvimento institucional					
				3 Outras Despesas Correntes	90	1.799.269.000	100.000,00
				4 Investimentos	90	1.501.269.000	78.700,00
				4 Investimentos	90	1.799.269.000	310.000,00
04.128	745	Fortalecendo Direitos	F				
	745.0125	Capacitação profissional dos agentes públicos					224.530,00
	745.0125.015034	Aperfeiçoamento de membros e servidores					
				3 Outras Despesas Correntes	90	1.501.269.000	50.000,00
				3 Outras Despesas Correntes	90	1.799.269.000	174.530,00
				TOTAL FISCAL			713.241



Sistema Integrado de Planejamento e Gestão Fiscal
 Desenvolvido por INDRA



ÓRGÃO : 15000 Defensoria Pública do Estado de Santa Catarina
 UNIDADE ORÇAMENTÁRIA : 15092 Fundo de Aparelhamento da Defensoria Pública do Estado de Santa Catarina

Em R\$ 1,00

DETALHAMENTO DAS AÇÕES

RECURSOS DE TODAS AS FONTES

FUNCIONAL		PROGRAMA / AÇÃO / SUBAÇÃO / PRODUTO	UNIDADE MEDIDA / QUANTIDADE	CUSTO
04.122	745	Fortalecendo Direitos		
	745.1110	Modernização e desenvolvimento institucional		
	745.1110.015035	Modernização e desenvolvimento institucional Estação de trabalho mantida	unidade 70	488.703
04.128	745	Fortalecendo Direitos		
	745.0125	Capacitação profissional dos agentes públicos		
	745.0125.015034	Aperfeiçoamento de membros e servidores Servidor capacitado	unidade 112	224.538
			TOTAL	713.241



DEPARTAMENTO ESTADUAL DE TRÂNSITO

Competências

Compete ao DETRAN, além de outras atribuições previstas em normas específicas:

I – realizar, fiscalizar e controlar o processo de formação, aperfeiçoamento, reciclagem e suspensão de condutores e expedir e cassar Licença de Aprendizagem, Permissão para Dirigir e Carteira Nacional de Habilitação;

II – vistoriar, inspecionar as condições de segurança veicular, registrar, emplacar, selar a placa e licenciar veículos, expedindo o Certificado de Registro e o Licenciamento Anual;

III – credenciar órgãos ou entidades para a execução de atividades previstas na legislação de trânsito, na forma estabelecida em norma do Conselho Nacional de Trânsito (CONTRAN);

IV – promover e participar de projetos e programas de educação e segurança de trânsito de acordo com as diretrizes estabelecidas pelo CONTRAN; e

V – planejar, formular, normatizar, supervisionar, acompanhar e estimular políticas e iniciativas na área de educação no trânsito.

Legislação

Lei Complementar nº 789, de 29 de dezembro de 2021
Constituição Estadual de 1989 – Art.109-A



ÓRGÃO : 16000 Secretaria de estado da Segurança Pública		Em R\$ 1,00
TOTAL DO ÓRGÃO		188.203.912
QUADRO SÍNTESE POR FUNÇÃO		
04	Administração	10.000
06	Segurança Pública	188.193.912
QUADRO SÍNTESE POR SUBFUNÇÃO		
122	Administração Geral	55.991.940
126	Tecnologia da Informação	9.210.000
128	Formação de Recursos Humanos	150.000
183	Informação e Inteligência	57.690.000
331	Proteção e Benefícios ao Trabalhador	10.000
422	Direitos Individuais, Coletivos e Difusos	65.151.972
QUADRO SÍNTESE POR PROGRAMA		
0770	DETRAN Digital	188.193.912
0855	Saúde Ocupacional	10.000
QUADRO SÍNTESE POR UNIDADES ORÇAMENTÁRIAS		
16020	Departamento Estadual de Trânsito	188.203.912





QUADRO SÍNTESE POR FONTES E GRUPOS DE DESPESAS

FUNÇÃO	ITEM	DESCRICO	TOTAL	PESSOAL E ENC. SOCIAIS	JUROS E ENC. DÍVIDAS	OUTRAS DESP. CORR.	INVESTIMENTOS	INVERSÕES FINANCEIRAS	AMORTIZAÇÃO DA DÍVIDA	RESERVA
1.501.269.000	Outros Recursos Não Vinculados - Outros Recursos - (EC)		25.025.000			24.385.000	640.000			
1.703.228.000	Outras Transf. de Conv. ou Cont. de Repasses de outras Entidades - Convênios - Outras Fontes - (EC)		7.276.780			4.706.780	2.570.000			
1.752.235.000	Recursos Vinculados ao Trânsito - Acordos Administrativos, Ajustes e Convênios com Municípios - Outras Fontes - (EC)		2.509.029			2.159.029	350.000			
1.752.269.000	Recursos Vinculados ao Trânsito - Outros Recursos - Outras Fontes - (EC)		31.339.373			30.289.373	1.050.000			
1.753.111.000	Recursos de Taxas, Contribuições e Preços Públicos - Taxas de Segurança Pública e Defesa do Cidadão - Fonte Tesouro - (EC)		122.053.730	15.420.120		105.693.610	940.000			
TOTAL DO ÓRGÃO			188.203.912	15.420.120		167.233.792	5.550.000			





Ano Base: 2024

ÓRGÃO	:	16000	Secretaria de estado da Segurança Pública	
UNIDADE ORÇAMENTÁRIA	:	16020	Departamento Estadual de Trânsito	Em R\$ 1,00
TOTAL DA UNIDADE				188.203.912
QUADRO SÍNTESE POR FUNÇÃO				
04	Administração			10.000
06	Segurança Pública			188.193.912
QUADRO SÍNTESE POR SUBFUNÇÃO				
122	Administração Geral			55.991.940
126	Tecnologia da Informação			9.210.000
128	Formação de Recursos Humanos			150.000
183	Informação e Inteligência			57.690.000
331	Proteção e Benefícios ao Trabalhador			10.000
422	Direitos Individuais, Coletivos e Difusos			65.151.972
QUADRO SÍNTESE POR PROGRAMA				
0770	DETRAN Digital			188.193.912
0855	Saúde Ocupacional			10.000



Sistema Integrado de Planejamento e Gestão Fiscal
Desenvolvido por INDRA



QUADRO SÍNTESE POR FONTES E GRUPOS DA DESPESA

FUNÇÃO	ITEM	DESCRICAÇÃO	TOTAL	PESSOAL E ENC. SOCIAIS	JUROS E ENC. DÍVIDA	OUTRAS DESP. CORR.	INVESTIMEN - TOS	INVERSÕES FINANCEIRAS	AMORTIZAÇÃO DA DÍVIDA	RESERVA
1.501.269.000	Outros Recursos Não Vinculados - Outros Recursos - (EC)		25.025.000			24.385.000	640.000			
1.703.228.000	Outras Transf. de Conv. ou Cont. de Repasses de outras Entidades - Convênios - Outras Fontes - (EC)		7.276.780			4.706.780	2.570.000			
1.752.235.000	Recursos Vinculados ao Trânsito - Acordos Administrativos, Ajustes e Convênios com Municípios - Outras Fontes - (EC)		2.509.029			2.159.029	350.000			
1.752.269.000	Recursos Vinculados ao Trânsito - Outros Recursos - Outras Fontes - (EC)		31.339.373			30.289.373	1.050.000			
1.753.111.000	Recursos de Taxas, Contribuições e Preços Públicos - Taxas de Segurança Pública e Defesa do Cidadão - Fonte Tesouro - (EC)		122.053.730	15.420.120		105.693.610	940.000			
TOTAL DA UNIDADE ORÇAMENTÁRIA			188.203.912	15.420.120		167.233.792	5.550.000			





ÓRGÃO : 16000 Secretaria de estado da Segurança Pública
 UNIDADE ORÇAMENTÁRIA : 16020 Departamento Estadual de Trânsito

Em R\$ 1,00

DETALHAMENTO DO CRÉDITO ORÇAMENTÁRIO

RECURSOS DE TODAS AS FONTES

FUNCIONAL		PROGRAMA / AÇÃO / SUBAÇÃO	ESF	GRUPO DE DESPESA	MD	FR	VALOR
04.331	855	Saúde Ocupacional					
	855.0445	Saúde e segurança no contexto ocupacional					
	855.0445.015291	Saúde e segurança no contexto ocupacional - DETRAN	F	3 Outras Despesas Correntes	90	1.753.111.000	10.000.000
06.122	770	DETRAN Digital					
	770.0002	Administração e manutenção de unidade gestoras					
	770.0002.015284	Administração e manutenção dos serviços administrativos do DETRAN	F	3 Outras Despesas Correntes	90	1.501.269.000	5.060.000
				3 Outras Despesas Correntes	90	1.703.228.000	3.546.780
				3 Outras Despesas Correntes	90	1.752.235.000	350.000
				3 Outras Despesas Correntes	90	1.752.269.000	11.379.370
				3 Outras Despesas Correntes	90	1.753.111.000	6.820.000
				3 Outras Despesas Correntes	91	1.753.111.000	80.000
				4 Investimentos	90	1.703.228.000	1.570.000
				4 Investimentos	90	1.752.235.000	350.000
				4 Investimentos	90	1.753.111.000	690.000
	770.0006	Encargos com estagiários					
	770.0006.015286	Encargos com estagiários - DETRAN	F	3 Outras Despesas Correntes	90	1.753.111.000	10.000.000
	770.0949	Administração de pessoal e encargos sociais					



Sistema Integrado de Planejamento e Gestão Fiscal
 Desenvolvido por INDRA



ÓRGÃO : 16000 Secretaria de estado da Segurança Pública
 UNIDADE ORÇAMENTÁRIA : 16020 Departamento Estadual de Trânsito

Em R\$ 1,00

DETALHAMENTO DO CRÉDITO ORÇAMENTÁRIO

RECURSOS DE TODAS AS FONTES

FUNCIONAL		PROGRAMA / AÇÃO / SUBAÇÃO	ESF	GRUPO DE DESPESA	MD	FR	VALOR
06.126	770.0949.015285	Administração de pessoal e encargos DETRAN	F	1 Pessoal e Encargos Sociais	90	1.753.111.000	26.135.788
				1 Pessoal e Encargos Sociais	91	1.753.111.000	13.590.610
				3 Outras Despesas Correntes	90	1.753.111.000	1.829.500
				3 Outras Despesas Correntes	91	1.753.111.000	10.637.200
							78.400
	770	DETRAN Digital					
	770.0241	Manutenção de sistemas e serviços					
	770.0241.015290	Modernização, integração e manutenção da tecnologia da informação e comunicação DETRAN	F	3 Outras Despesas Correntes	90	1.501.269.000	9.210.000
				3 Outras Despesas Correntes	90	1.703.228.000	2.000.000
				3 Outras Despesas Correntes	90	1.752.235.000	1.160.000
06.128	770	DETRAN Digital		3 Outras Despesas Correntes	90	1.752.269.000	100.000
	770.0125	Capacitação profissional dos agentes públicos		3 Outras Despesas Correntes	90	1.752.269.000	2.260.000
				3 Outras Despesas Correntes	90	1.753.111.000	800.000
				4 Investimentos	90	1.501.269.000	640.000
				4 Investimentos	90	1.703.228.000	1.000.000
				4 Investimentos	90	1.752.269.000	1.000.000
			4 Investimentos	90	1.753.111.000	250.000	



Sistema Integrado de Planejamento e Gestão Fiscal
 Desenvolvido por INDRA



ÓRGÃO : 16000 Secretaria de estado da Segurança Pública
 UNIDADE ORÇAMENTÁRIA : 16020 Departamento Estadual de Trânsito

Em R\$ 1,00

DETALHAMENTO DO CRÉDITO ORÇAMENTÁRIO

RECURSOS DE TODAS AS FONTES

FUNCIONAL		PROGRAMA / AÇÃO / SUBAÇÃO	ESF	GRUPO DE DESPESA	MD	FR	VALOR
06.183	770.0125.015288	Capacitação e aperfeiçoamento profissional	F				150.000.000
				3 Outras Despesas Correntes	90	1.501.269.000	75.000.000
				3 Outras Despesas Correntes	90	1.753.111.000	75.000.000
	770	DETRAN Digital					
06.422	770.0543	Gestão da emissão da carteira nacional de habilitação	F				57.680.000
	770.0543.015278	Gestão emissão carteira nacional habilitação - DETRAN	F				57.680.000
				3 Outras Despesas Correntes	90	1.753.111.000	57.680.000
	770.0543.015678	CNH SOCIAL	F				10.000.000
06.422				3 Outras Despesas Correntes	90	1.753.111.000	10.000.000
	770	DETRAN Digital					
	770.0217	Gestão de pessoal terceirizado	F				30.201.900
	770.0217.015279	Gestão pessoal terceirizado DETRAN	F				10.250.000
06.422				3 Outras Despesas Correntes	90	1.501.269.000	10.250.000
				3 Outras Despesas Correntes	90	1.752.235.000	1.209.000
				3 Outras Despesas Correntes	90	1.753.111.000	18.742.900
	770.0248	Gestão de contratos	F				2.200.000
06.422	770.0248.015280	Gestão contratos locação	F				500.000.000
				3 Outras Despesas Correntes	90	1.752.235.000	500.000.000
				3 Outras Despesas Correntes	90	1.753.111.000	1.400.000.000



Sistema Integrado de Planejamento e Gestão Fiscal
 Desenvolvido por INDRA



ÓRGÃO : 16000 Secretaria de estado da Segurança Pública
 UNIDADE ORÇAMENTÁRIA : 16020 Departamento Estadual de Trânsito

Em R\$ 1,00

DETALHAMENTO DO CRÉDITO ORÇAMENTÁRIO

RECURSOS DE TODAS AS FONTES

FUNCIONAL	PROGRAMA / AÇÃO / SUBAÇÃO	ESF	GRUPO DE DESPESA	MD	FR	VALOR
770.0248.015677	Gestão de contratos CIASC	F	3 Outras Despesas Correntes	91	1.753.111.000	300.000
			3 Outras Despesas Correntes	90	1.752.269.000	25.500.000
			3 Outras Despesas Correntes	90	1.753.111.000	16.500.000
770.0693	Sistema de gestão e certificação veicular	F	3 Outras Despesas Correntes	90	1.753.111.000	9.000.000
770.0693.015292	Sistema gestão e certificação veicular	F	3 Outras Despesas Correntes	90	1.501.269.000	7.000.000
770.1002	Promoção e educação no trânsito	F	3 Outras Despesas Correntes	90	1.501.269.000	7.000.000
770.1002.015282	Comunicação social, campanhas, promoção e educação para o trânsito	F	3 Outras Despesas Correntes	90	1.752.269.000	250.000
			3 Outras Despesas Correntes	90	1.752.269.000	150.000
			3 Outras Despesas Correntes	90	1.753.111.000	50.000
			4 Investimentos	90	1.752.269.000	50.000
TOTAL FISCAL						188.203.912



Sistema Integrado de Planejamento e Gestão Fiscal
 Desenvolvido por INDRA



ÓRGÃO : 16000 Secretaria de estado da Segurança Pública
 UNIDADE ORÇAMENTÁRIA : 16020 Departamento Estadual de Trânsito

Em R\$ 1,00

DETALHAMENTO DAS AÇÕES

RECURSOS DE TODAS AS FONTES

FUNCIONAL		PROGRAMA / AÇÃO / SUBAÇÃO / PRODUTO	UNIDADE MEDIDA / QUANTIDADE	CUSTO	
04.331	855	Saúde Ocupacional			
	855.0445	Saúde e segurança no contexto ocupacional			
	855.0445.015291	Saúde e segurança no contexto ocupacional - DETRAN			
06.122	770	DETRAN Digital	unidade	50	10.000
	770.0002	Administração e manutenção de unidade gestoras			
	770.0002.015284	Administração e manutenção dos serviços administrativos do DETRAN			
	770.0006	Encargos com estagiários	unidade	1	29.846.153
	770.0006.015286	Encargos com estagiários - DETRAN			
	770.0949	Estagiário contratado	unidade	10	10.000
	770.0949	Administração de pessoal e encargos sociais			
	770.0949.015285	Administração de pessoal e encargos DETRAN			
	770.126	Servidor remunerado	unidade	130	26.135.787
	770	DETRAN Digital			
06.126	770.0241	Manutenção de sistemas e serviços			
	770.0241.015290	Modernização, integração e manutenção da tecnologia da informação e comunicação DETRAN			
	770.0241.015290	Sistema mantido	unidade	1	9.210.000
06.128	770	DETRAN Digital			
	770.0125	Capacitação profissional dos agentes públicos			
	770.0125.015288	Capacitação e aperfeiçoamento profissional			
06.183	770	Servidor capacitado	unidade	50	150.000
	770.0543	DETRAN Digital			
		Gestão da emissão da carteira nacional de habilitação			



Sistema Integrado de Planejamento e Gestão Fiscal
 Desenvolvido por INDRA



ÓRGÃO : 16000 Secretaria de estado da Segurança Pública
 UNIDADE ORÇAMENTÁRIA : 16020 Departamento Estadual de Trânsito

Em R\$ 1,00

DETALHAMENTO DAS AÇÕES

RECURSOS DE TODAS AS FONTES

FUNCIONAL		PROGRAMA / AÇÃO / SUBAÇÃO / PRODUTO	UNIDADE MEDIDA / QUANTIDADE	CUSTO
06.422	770.0543.015278	Gestão emissão carteira nacional habilitação - DETRAN CNH emitida	unidade 115.000	57.680.000
	770.0543.015678	CNH SOCIAL CNH emitida	unidade 1.500	10.000
	770	DETRAN Digital		
	770.0217	Gestão de pessoal terceirizado		
	770.0217.015279	Gestão pessoal terceirizado DETRAN Terceirizado contratado	unidade 600	30.201.972
	770.0248	Gestão de contratos		
	770.0248.015280	Gestão contratos locação Contrato gerenciado	unidade 10	2.200.000
	770.0248.015677	Gestão de contratos CIASC Contrato gerenciado	unidade 9	25.500.000
	770.0693	Sistema de gestão e certificação veicular		
	770.0693.015292	Sistema gestão e certificação veicular Informação disponibilizada	unidade 1	7.000.000
	770.1002	Promoção e educação no trânsito		
	770.1002.015282	Comunicação social, campanhas, promoção e educação para o trânsito Ação realizada	unidade 20	250.000
				TOTAL



Sistema Integrado de Planejamento e Gestão Fiscal
Desenvolvido por INDRA

FUNDO DE MELHORIA DA POLÍCIA CIVIL

Competências

- I - a elaboração e execução de planos, programas e projetos;
- II - a especialidades profissionais;
- III - a construção, ampliação e reforma de prédios;
- IV - a aquisição de equipamentos, veículos e outros materiais próprios ao serviço da Polícia Civil; e
- V - aquisição de combustível, peças para reparos, alimentação, diárias, realização de serviços de terceiros, locação de imóveis e outras despesas de custeio.

Legislação

- Lei 16.940, de 24 de maio de 2016 e alterações
- Lei Complementar nº 284, de 28 de fevereiro de 2005
- Lei nº 13.239, de 27 de dezembro de 2004
- Lei Complementar nº 741, de 12 de junho de 2019, e alterações



Ano Base: 2024

ÓRGÃO : 16000 Secretaria de estado da Segurança Pública		Em R\$ 1,00
TOTAL DO ÓRGÃO		1.007.489.030
QUADRO SÍNTESE POR FUNÇÃO		
06	Segurança Pública	1.007.489.030
QUADRO SÍNTESE POR SUBFUNÇÃO		
122	Administração Geral	956.787.903
181	Policciamento	50.586.127
331	Proteção e Benefícios ao Trabalhador	115.000
QUADRO SÍNTESE POR PROGRAMA		
0701	Redução da Criminalidade	21.025.400
0702	Aumento da Operacionalidade	23.743.000
0704	Melhoria Estrutural da Segurança Pública	962.605.630
0855	Saúde Ocupacional	115.000
QUADRO SÍNTESE POR UNIDADES ORÇAMENTÁRIAS		
16084	Fundo de Melhoria da Polícia Civil	1.007.489.030



Pag. 121 de 886 - Documento assinado digitalmente. Para conferência, acesse o site <https://portal.sgpe.sea.sc.gov.br/portal-externo> e informe o processo 00013461/2023 e o código GS8D64P3.



QUADRO SÍNTESE POR FONTES E GRUPOS DE DESPESAS

FONTE		TOTAL	PESSOAL E ENC. SOCIAIS	JUROS E ENC. DÍVIDAS	OUTRAS DESP CORR	INVESTIMEN - TOS	INVERSÕES FINANCFIRAS	AMORTIZAÇÃO DA DÍVIDA	RESERVA
1.500.100.000	Recursos Não Vinculados de Impostos - Receita Líquida Disponível - RLD - Fonte Tesouro - (EC)	835.918.574	799.918.574		36.000.000				
1.501.260.000	Outros Recursos Não Vinculados - Recursos Patrimoniais - Recursos de Outras Fontes - (EC)	10.000			10.000				
1.501.269.000	Outros Recursos Não Vinculados - Outros Recursos - (EC)	1.185.915			585.915	600.000			
1.702.235.000	Outras Transf. de Conv. ou Repasses dos Municípios - Acordos Administrativos, Ajustes e Convênios com Municípios - Outras Fontes - (EC)	1.982.739			700.000	1.282.739			
1.749.234.000	Outras vinculações de transferências - Acordos Administrativos, Ajustes e Convênios com Poderes - Outras Fontes - (EC)	974.588			50.000	924.588			
1.752.235.000	Recursos Vinculados ao Trânsito - Acordos Administrativos, Ajustes e Convênios com Municípios - Outras Fontes - (EC)	662.763			200.000	462.763			
1.753.111.000	Recursos de Taxas, Contribuições e Preços Públicos - Taxas de Segurança Pública e Defesa do Cidadão - Fonte Tesouro - (EC)	165.174.451	74.747.614		71.804.837	18.622.000			





1.799.269.000	Outras vinculações Legais - Outros Recursos - Outras Fontes - (EC)	130.000				130.000		
1.899.285.000	Outros Recursos Vinculados - Remuneração de Disp. Bancária - Executivo -Outras Fontes - (EC)	1.450.000				1.450.000		
TOTAL DO ÓRGÃO		1.007.489.030	874.666.188		109.350.752	23.472.090		





Ano Base: 2024

ÓRGÃO	:	16000	Secretaria de estado da Segurança Pública	
UNIDADE ORÇAMENTÁRIA	:	16084	Fundo de Melhoria da Polícia Civil	Em R\$ 1,00
TOTAL DA UNIDADE				1.007.489.030
QUADRO SÍNTESE POR FUNÇÃO				
06			Segurança Pública	1.007.489.030
QUADRO SÍNTESE POR SUBFUNÇÃO				
122			Administração Geral	956.787.903
181			Policciamento	50.586.127
331			Proteção e Benefícios ao Trabalhador	115.000
QUADRO SÍNTESE POR PROGRAMA				
0701			Redução da Criminalidade	21.025.400
0702			Aumento da Operacionalidade	23.743.000
0704			Melhoria Estrutural da Segurança Pública	962.605.630
0855			Saúde Ocupacional	115.000





QUADRO SÍNTESE POR FONTES E GRUPOS DA DESPESA

FUNÇÃO	ITEM	DESCRICO	TOTAL	PESSOAL E ENC. SOCIAIS	JUROS E ENC. DÍVIDA	OUTRAS DESP. CORR.	INVESTIMEN - TOS	INVERSÕES FINANCEIRAS	AMORTIZAÇÃO DA DÍVIDA	RESERVA
1.500.100.000	Recursos Não Vinculados de Impostos - Receita Líquida Disponível - RLD - Fonte Tesouro - (EC)		835.918.574	799.918.574		36.000.000				
1.501.260.000	Outros Recursos Não Vinculados - Recursos Patrimoniais - Recursos de Outras Fontes - (EC)		10.000			10.000				
1.501.269.000	Outros Recursos Não Vinculados - Outros Recursos - (EC)		1.185.915			585.915	600.000			
1.702.235.000	Outras Transf. de Conv. ou Repasses dos Municípios - Acordos Administrativos, Ajustes e Convênios com Municípios - Outras Fontes - (EC)		1.982.739			700.000	1.282.739			
1.749.234.000	Outras vinculações de transferências - Acordos Administrativos, Ajustes e Convênios com Poderes - Outras Fontes - (EC)		974.588			50.000	924.588			
1.752.235.000	Recursos Vinculados ao Trânsito - Acordos Administrativos, Ajustes e Convênios com Municípios - Outras Fontes - (EC)		662.763			200.000	462.763			
1.753.111.000	Recursos de Taxas, Contribuições e Preços Públicos - Taxas de Segurança Pública e Defesa do Cidadão - Fonte Tesouro - (EC)		165.174.451	74.747.614		71.804.837	18.622.000			
1.799.269.000	Outras vinculações Legais - Outros Recursos - Outras Fontes - (EC)		130.000				130.000			





1.899.285.000	Outros Recursos Vinculados - Remuneração de Disp. Bancária - Executivo -Outras Fontes - (EC)	1.450.000			1.450.000			
TOTAL DA UNIDADE ORÇAMENTÁRIA		1.007.489.030	874.666.188		109.350.752	23.472.090		



Pág. 126 de 886 - Documento assinado digitalmente. Para conferência, acesse o site <https://portal.sgpe.sea.sc.gov.br/portal-externo> e informe o processo SIF 00013461/2023 e o código GS8D64P3.



ÓRGÃO : 16000 Secretaria de estado da Segurança Pública
 UNIDADE ORÇAMENTÁRIA : 16084 Fundo de Melhoria da Polícia Civil

Em R\$ 1,00

DETALHAMENTO DO CRÉDITO ORÇAMENTÁRIO

RECURSOS DE TODAS AS FONTES

FUNCIONAL		PROGRAMA / AÇÃO / SUBAÇÃO	ESF	GRUPO DE DESPESA	MD	FR	VALOR			
06.122	704	Melhoria Estrutural da Segurança Pública	F	3 Outras Despesas Correntes	90	1.501.260.000	40.510.000			
	704.0002	Administração e manutenção de unidade gestoras					10.000			
	704.0002.006753	Gestão administrativa - PCSC					40.400.000			
	704.0239	Manutenção de serviços	F	3 Outras Despesas Correntes	91	1.753.111.000	100.000			
	704.0239.011846	Manutenção preventiva e corretiva das instalações físicas - PCSC					2.611.710			
							3 Outras Despesas Correntes	90	1.501.269.000	585.910
							3 Outras Despesas Correntes	90	1.749.234.000	50.000
							3 Outras Despesas Correntes	90	1.752.235.000	200.000
							3 Outras Despesas Correntes	90	1.753.111.000	1.655.800
							4 Investimentos	90	1.753.111.000	120.000
	704.0949	Administração de pessoal e encargos sociais	F	1 Pessoal e Encargos Sociais	90	1.500.100.000	913.666.180			
	704.0949.006750	Administração de pessoal e encargos sociais - PCSC					649.918.500			
							1 Pessoal e Encargos Sociais	90	1.753.111.000	74.747.600
							1 Pessoal e Encargos Sociais	91	1.500.100.000	150.000.000



Sistema Integrado de Planejamento e Gestão Fiscal
 Desenvolvido por INDRA

Pag. 127 de 886 - Documento assinado digitalmente. Para conferência, acesse o site <https://portal.sige.sea.sc.gov.br/portal-externo> e informe o processo 00013461/2023 e o código GS8D64P3.



ÓRGÃO : 16000 Secretaria de estado da Segurança Pública
 UNIDADE ORÇAMENTÁRIA : 16084 Fundo de Melhoria da Polícia Civil

Em R\$ 1,00

DETALHAMENTO DO CRÉDITO ORÇAMENTÁRIO

RECURSOS DE TODAS AS FONTES

FUNCIONAL		PROGRAMA / AÇÃO / SUBAÇÃO	ESF	GRUPO DE DESPESA	MD	FR	VALOR	
06.181	701	Redução da Criminalidade	F	3 Outras Despesas Correntes	90	1.500.100.000	6.000.000	
				3 Outras Despesas Correntes	90	1.753.111.000	3.000.000	
				3 Outras Despesas Correntes	91	1.500.100.000	30.000.000	
				3 Outras Despesas Correntes	90	1.753.111.000	200.000	
				4 Investimentos	90	1.501.269.000	100.000	
				4 Investimentos	90	1.702.235.000	200.000	
				4 Investimentos	90	1.749.234.000	100.000	
				3 Outras Despesas Correntes	90	1.753.111.000	3.183.400	
				3 Outras Despesas Correntes	91	1.753.111.000	80.000	
				4 Investimentos	90	1.753.111.000	17.162.000	
06.181	702	Aumento da Operacionalidade	F	Manutenção de veículos				
				702.0262	Manutenção de veículos			
				702.0262.013148	Gestão da frota - PCSC			14.324.000
				702.1032	Operação veraneio segura			
	702.1032.006666	Operação Veraneio - PCSC	F				1.539.000	



Sistema Integrado de Planejamento e Gestão Fiscal
 Desenvolvido por INDRA



ÓRGÃO : 16000 Secretaria de estado da Segurança Pública
 UNIDADE ORÇAMENTÁRIA : 16084 Fundo de Melhoria da Polícia Civil

Em R\$ 1,00

DETALHAMENTO DO CRÉDITO ORÇAMENTÁRIO

RECURSOS DE TODAS AS FONTES

FUNCIONAL	PROGRAMA / AÇÃO / SUBAÇÃO	ESF	GRUPO DE DESPESA	MD	FR	VALOR	
06.181	702.1144 702.1144.013133	F	3 Outras Despesas Correntes	90	1.753.111.000	1.539.000	
			3 Outras Despesas Correntes	90	1.702.235.000	700.000	
	704 704.0077 704.0077.015789	F	3 Outras Despesas Correntes	90	1.753.111.000	7.180.000	
			3 Outras Despesas Correntes	90	1.753.111.000	327.630	
	704.0261 704.0261.015785	F	4 Investimentos	90	1.753.111.000	27.630	
			4 Investimentos	90	1.753.111.000	300.000	
	704.0976 704.0976.013109	F	4 Investimentos	90	1.702.235.000	782.730	
			4 Investimentos	90	1.749.234.000	582.730	
	06.331	855	F	4 Investimentos	90	1.501.269.000	200.000
				4 Investimentos	90	1.702.235.000	4.707.350
				4 Investimentos	90	1.749.234.000	500.000
				4 Investimentos	90	1.752.235.000	500.000
				4 Investimentos	90	1.753.111.000	624.580
				4 Investimentos	90	1.799.269.000	462.760
4 Investimentos				90	1.753.111.000	1.040.000	
4 Investimentos				90	1.899.285.000	130.000	
Saúde Ocupacional						1.450.000	



ÓRGÃO : 16000 Secretaria de estado da Segurança Pública
 UNIDADE ORÇAMENTÁRIA : 16084 Fundo de Melhoria da Polícia Civil

Em R\$ 1,00

DETALHAMENTO DO CRÉDITO ORÇAMENTÁRIO

RECURSOS DE TODAS AS FONTES

FUNCIONAL		PROGRAMA / AÇÃO / SUBAÇÃO	ESF	GRUPO DE DESPESA	MD	FR	VALOR
855.0445		Saúde e segurança no contexto ocupacional					
855.0445.014934		Saúde ocupacional - PCSC	F	3 Outras Despesas Correntes	90	1.753.111.000	115.000.000
							115.000.000
TOTAL FISCAL							1.007.489.030



Sistema Integrado de Planejamento e Gestão Fiscal
 Desenvolvido por INDRA



ÓRGÃO : 16000 Secretaria de estado da Segurança Pública
 UNIDADE ORÇAMENTÁRIA : 16084 Fundo de Melhoria da Polícia Civil

Em R\$ 1,00

DETALHAMENTO DAS AÇÕES

RECURSOS DE TODAS AS FONTES

FUNCIONAL		PROGRAMA / AÇÃO / SUBAÇÃO / PRODUTO	UNIDADE MEDIDA / QUANTIDADE	CUSTO	
06.122	704	Melhoria Estrutural da Segurança Pública			
	704.0002	Administração e manutenção de unidade gestoras			
	704.0002.006753	Gestão administrativa - PCSC			
		Unidade gestora mantida	unidade	1	40.510.000
	704.0239	Manutenção de serviços			
	704.0239.011846	Manutenção preventiva e corretiva das instalações físicas - PCSC			
		Unidade mantida	unidade	100	2.611.715
	704.0949	Administração de pessoal e encargos sociais			
	704.0949.006750	Administração de pessoal e encargos sociais - PCSC			
		Servidor remunerado	unidade	3.800	913.666.188
06.181	701	Redução da Criminalidade			
	701.0976	Aquisição de equipamentos e materiais			
	701.0976.015788	Gestão do material bélico - PCSC			
		Equipamento e material adquirido	unidade	200.000	600.000
	701.1251	Tecnologia da informação			
	701.1251.013098	Tecnologia da informação e comunicação - PCSC			
		Unidade gestora mantida	unidade	1	20.425.400
06.181	702	Aumento da Operacionalidade			
	702.0262	Manutenção de veículos			
	702.0262.013148	Gestão da frota - PCSC			
		Veículo mantido	unidade	2.000	14.324.000
	702.1032	Operação veraneio segura			
	702.1032.006666	Operação Veraneio - PCSC			
		Município atendido	unidade	30	1.539.000
	702.1144	Gestão de atividades aéreas			



Sistema Integrado de Planejamento e Gestão Fiscal
 Desenvolvido por INDRA



ÓRGÃO : 16000 Secretaria de estado da Segurança Pública
 UNIDADE ORÇAMENTÁRIA : 16084 Fundo de Melhoria da Polícia Civil

Em R\$ 1,00

DETALHAMENTO DAS AÇÕES

RECURSOS DE TODAS AS FONTES

FUNCIONAL		PROGRAMA / AÇÃO / SUBAÇÃO / PRODUTO	UNIDADE MEDIDA / QUANTIDADE	CUSTO
06.181	702.1144.013133	Gestão das atividades aéreas - PCSC		
	704	Unidade mantida	unidade 2	7.880.000
	704.0077	Melhoria Estrutural da Segurança Pública		
	704.0077.015789	Aquisição, construção ou ampliação de espaço físico		
	704.0077.015789	Construção, ampliação e reforma - PCSC		
06.331	704.0261	Obra executada	unidade 30	327.637
	704.0261	Aquisição de veículos		
	704.0261.015785	Aquisição de veículos - PCSC		
	704.0976	Veículo adquirido	unidade 100	782.739
	704.0976	Aquisição de equipamentos e materiais		
	704.0976.013109	Aquisição de equipamentos e materiais permanentes - PCSC		
	855	Equipamento e material adquirido	unidade 10.000	4.707.351
	855.0445	Saúde Ocupacional		
855.0445	Saúde e segurança no contexto ocupacional			
855.0445.014934	Saúde ocupacional - PCSC			
		Servidor atendido	unidade 100	115.000
			TOTAL	1.007.489.030



Sistema Integrado de Planejamento e Gestão Fiscal
 Desenvolvido por INDRA

FUNDO DE MELHORIA DA PERÍCIA OFICIAL -FUMPOF

Competências

Desenvolver as atividades relacionadas com a destinação de recursos voltados à melhoria dos serviços prestados pelo Instituto Geral de Perícia (IGP), em especial:

- I – na elaboração e execução de planos, programas e projetos;
- II – na construção, ampliação e reforma de imóveis;
- III – na aquisição de equipamentos, veículos e outros materiais permanentes;
- IV – na aquisição de materiais de limpeza, de consumo e de outros próprios ao serviço do IGP, incluindo espelhos para emissão da Carteira de Identidade;
- V – na aquisição de combustíveis, lubrificantes e peças para reparos de veículos;
- VI – no pagamento de diárias e passagens aéreas a servidor público integrante dos quadros do IGP, em conformidade com a legislação em vigor, na contratação de serviços, na locação de imóveis e em outras despesas de custeio;
- VII – na informatização do IGP; e
- VIII – na formação e capacitação do quadro de pessoal do IGP.

Legislação

Lei Complementar nº 741, de 12 de junho de 2019, e alterações
Lei nº 17.804, de 04 de dezembro de 2019.



ÓRGÃO : 16000 Secretaria de estado da Segurança Pública		Em R\$ 1,00
TOTAL DO ÓRGÃO		271.332.364
QUADRO SÍNTESE POR FUNÇÃO		
06	Segurança Pública	271.332.364
QUADRO SÍNTESE POR SUBFUNÇÃO		
122	Administração Geral	244.169.259
183	Informação e Inteligência	27.058.29
331	Proteção e Benefícios ao Trabalhador	104.814
QUADRO SÍNTESE POR PROGRAMA		
0701	Redução da Criminalidade	25.115.50
0704	Melhoria Estrutural da Segurança Pública	246.112.04
0855	Saúde Ocupacional	104.814
QUADRO SÍNTESE POR UNIDADES ORÇAMENTÁRIAS		
16099	Fundo de Melhoria da Perícia Oficial	271.332.364





QUADRO SÍNTESE POR FONTES E GRUPOS DE DESPESAS

FONTES	TOTAL	PESSOAL E ENC. SOCIAIS	JUROS E ENC. DÍVIDAS	OUTRAS DESP CORR	INVESTIMENTOS	INVERSÕES FINANCEIRAS	AMORTIZAÇÃO DA DÍVIDA	RESERVA
1.500.100.000 Recursos Não Vinculados de Impostos - Receita Líquida Disponível - RLD - Fonte Tesouro - (EC)	197.791.258	192.639.466		5.151.792				
1.700.228.000 Outras Transf.de convênios ou Repasses da União - Outros Convênios, Ajustes e Acordos Administrativos - Outras Fontes(EC)	1.760.000				1.760.000			
1.749.234.000 Outras vinculações de transferências - Acordos Administrativos, Ajustes e Convênios com Poderes - Outras Fontes - (EC)	900.000				900.000			
1.753.111.000 Recursos de Taxas, Contribuições e Preços Públicos - Taxas de Segurança Pública e Defesa do Cidadão - Fonte Tesouro - (EC)	70.685.360	39.861.908		23.542.176	7.281.276			
1.899.285.000 Outros Recursos Vinculados - Remuneração de Disp. Bancária - Executivo -Outras Fontes - (EC)	195.746			195.746				
TOTAL DO ÓRGÃO	271.332.364	232.501.374		28.889.714	9.941.276			





ÓRGÃO	:	16000	Secretaria de estado da Segurança Pública	
UNIDADE ORÇAMENTÁRIA	:	16099	Fundo de Melhoria da Perícia Oficial	Em R\$ 1,00
TOTAL DA UNIDADE				271.332.364
QUADRO SÍNTESE POR FUNÇÃO				
06		Segurança Pública		271.332.364
QUADRO SÍNTESE POR SUBFUNÇÃO				
122		Administração Geral		244.169.259
183		Informação e Inteligência		27.058.291
331		Proteção e Benefícios ao Trabalhador		104.814
QUADRO SÍNTESE POR PROGRAMA				
0701		Redução da Criminalidade		25.115.507
0704		Melhoria Estrutural da Segurança Pública		246.112.043
0855		Saúde Ocupacional		104.814





QUADRO SÍNTESE POR FONTES E GRUPOS DA DESPESA

FUNÇÃO	ITEM	DESCRICO	TOTAL	PESSOAL E ENC. SOCIAIS	JUROS E ENC. DÍVIDA	OUTRAS DESP. CORR.	INVESTIMENTOS	INVERSÕES FINANCEIRAS	AMORTIZAÇÃO DA DÍVIDA	RESERVA
1.500.100.000	Recursos Não Vinculados de Impostos - Receita Líquida Disponível - RLD - Fonte Tesouro - (EC)		197.791.258	192.639.466		5.151.792				
1.700.228.000	Outras Transf.de convênios ou Repasses da União - Outros Convênios, Ajustes e Acordos Administrativos - Outras Fontes(EC)		1.760.000				1.760.000			
1.749.234.000	Outras vinculações de transferências - Acordos Administrativos, Ajustes e Convênios com Poderes - Outras Fontes - (EC)		900.000				900.000			
1.753.111.000	Recursos de Taxas, Contribuições e Preços Públicos - Taxas de Segurança Pública e Defesa do Cidadão - Fonte Tesouro - (EC)		70.685.360	39.861.908		23.542.176	7.281.276			
1.899.285.000	Outros Recursos Vinculados - Remuneração de Disp. Bancária - Executivo -Outras Fontes - (EC)		195.746			195.746				
TOTAL DA UNIDADE ORÇAMENTÁRIA			271.332.364	232.501.374		28.889.714	9.941.276			





ÓRGÃO : 16000 Secretaria de estado da Segurança Pública
 UNIDADE ORÇAMENTÁRIA : 16099 Fundo de Melhoria da Perícia Oficial

Em R\$ 1,00

DETALHAMENTO DO CRÉDITO ORÇAMENTÁRIO

RECURSOS DE TODAS AS FONTES

FUNCIONAL		PROGRAMA / AÇÃO / SUBAÇÃO	ESF	GRUPO DE DESPESA	MD	FR	VALOR	
06.122	704	Melhoria Estrutural da Segurança Pública	F				237.653.16	
	704.0949	Administração de pessoal e encargos sociais					148.352.96	
	704.0949.015021	Administração de pessoal e encargos sociais da PCI		1 Pessoal e Encargos Sociais	90	1.500.100.000	39.861.96	
				1 Pessoal e Encargos Sociais	90	1.753.111.000	44.286.46	
				1 Pessoal e Encargos Sociais	91	1.500.100.000	2.861.27	
				3 Outras Despesas Correntes	90	1.500.100.000	2.290.51	
				3 Outras Despesas Correntes	91	1.500.100.000	6.516.09	
				3 Outras Despesas Correntes	90	1.753.111.000	1.200.00	
				4 Investimentos	90	1.753.111.000	5.316.09	
								11.676.81
06.183	701	Redução da Criminalidade	F				11.547.52	
	701.0462	Gestão do Instituto de Identificação					129.29	
	701.0462.015018	Gestão de identificação civil e criminal da PCI		3 Outras Despesas Correntes	90	1.753.111.000	13.438.69	
				4 Investimentos	90	1.753.111.000	8.312.62	
	701.0542	Gestão de perícias	F					
	701.0542.015019	Gestão de perícias criminais da PCI		3 Outras Despesas Correntes	90	1.753.111.000		



Sistema Integrado de Planejamento e Gestão Fiscal
 Desenvolvido por INDRA



ÓRGÃO : 16000 Secretaria de estado da Segurança Pública
 UNIDADE ORÇAMENTÁRIA : 16099 Fundo de Melhoria da Perícia Oficial

Em R\$ 1,00

DETALHAMENTO DO CRÉDITO ORÇAMENTÁRIO

RECURSOS DE TODAS AS FONTES

FUNCIONAL		PROGRAMA / AÇÃO / SUBAÇÃO	ESF	GRUPO DE DESPESA	MD	FR	VALOR
06.183	704 704.0031 704.0031.015020	Melhoria Estrutural da Segurança Pública Administração e manutenção de insumos Gestão administrativa da PCI	F	3 Outras Despesas Correntes	90	1.899.285.000	195.74
				3 Outras Despesas Correntes	91	1.753.111.000	555.18
				4 Investimentos	90	1.700.228.000	1.760.00
				4 Investimentos	90	1.749.234.000	900.00
				4 Investimentos	90	1.753.111.000	1.715.14
				3 Outras Despesas Correntes	90	1.753.111.000	1.942.78
06.331	855 855.0445 855.0445.015676	Saúde Ocupacional Saúde e segurança no contexto ocupacional Saúde e segurança no contexto ocupacional da PCI	F	4 Investimentos	90	1.753.111.000	1.837.78
				4 Investimentos	90	1.753.111.000	105.00
				3 Outras Despesas Correntes	90	1.753.111.000	104.8
				4 Investimentos	90	1.753.111.000	89.00
				TOTAL FISCAL		271.332.364	15.75



Sistema Integrado de Planejamento e Gestão Fiscal
 Desenvolvido por INDRA



ÓRGÃO : 16000 Secretaria de estado da Segurança Pública
 UNIDADE ORÇAMENTÁRIA : 16099 Fundo de Melhoria da Perícia Oficial

Em R\$ 1,00

DETALHAMENTO DAS AÇÕES

RECURSOS DE TODAS AS FONTES

FUNCIONAL		PROGRAMA / AÇÃO / SUBAÇÃO / PRODUTO	UNIDADE MEDIDA / QUANTIDADE	CUSTO	
06.122	704	Melhoria Estrutural da Segurança Pública			
	704.0949	Administração de pessoal e encargos sociais			
	704.0949.015021	Administração de pessoal e encargos sociais da PCI			
		Servidor remunerado	unidade	945	237.653.166
	704.1101	Construção, ampliação e reforma			
	704.1101.015028	Obras e serviços de arquitetura e engenharia da PCI			
		Obra executada	unidade	12	6.516.093
06.183	701	Redução da Criminalidade			
	701.0462	Gestão do Instituto de Identificação			
	701.0462.015018	Gestão de identificação civil e criminal da PCI			
		Documento emitido	unidade	780.000	11.676.811
	701.0542	Gestão de perícias			
	701.0542.015019	Gestão de perícias criminais da PCI			
		Perícia realizada	unidade	140.000	13.438.696
06.183	704	Melhoria Estrutural da Segurança Pública			
	704.0031	Administração e manutenção de insumos			
	704.0031.015020	Gestão administrativa da PCI			
		Unidade gestora mantida	unidade	1	1.942.784
06.331	855	Saúde Ocupacional			
	855.0445	Saúde e segurança no contexto ocupacional			
	855.0445.015676	Saúde e segurança no contexto ocupacional da PCI			
		Servidor atendido	unidade	600	104.814
TOTAL					271.332.364



Sistema Integrado de Planejamento e Gestão Fiscal
Desenvolvido por INDRA

FUNDO DE MELHORIA DA POLÍCIA MILITAR

Competência

Desenvolver as atividades relacionadas com:

- I - elaboração e execução de planos, programas e projetos;
- II - construção, ampliação e reforma de prédios;
- III - aquisição de viaturas, motos, embarcações, armamentos, equipamentos e outros materiais permanentes;
- IV - treinamento de recursos humanos.
- V - aquisição de fardamento, material médico - hospitalar e odontológico e outros materiais de consumo;
- VI - aquisição de combustível, peças de reparos, alimentação, realização de serviços de terceiros, pagamento de diárias, material de limpeza, honorários médicos e outras despesas de custeio;
- VII - informatização da Polícia Militar;

Legislação

Lei Complementar nº 741, de 12 de junho de 2019, e alterações
Lei 16.940, de 24 de maio de 2016 e alterações
Lei Complementar nº 243, de 30 de janeiro de 2003
Lei nº 9.383, de 17 de dezembro de 1993
Decreto nº 4.749, de 19 de agosto de 1994 e alterações
Decreto nº 4.953, de 10 de novembro de 1994



ÓRGÃO : 16000 Secretaria de estado da Segurança Pública		Em R\$ 1,00
TOTAL DO ÓRGÃO		1.642.257.912
QUADRO SÍNTESE POR FUNÇÃO		
06	Segurança Pública	1.599.259.348
12	Educação	42.998.564
QUADRO SÍNTESE POR SUBFUNÇÃO		
122	Administração Geral	1.434.536.374
126	Tecnologia da Informação	24.604.454
128	Formação de Recursos Humanos	8.027.620
181	Policciamento	121.270.580
183	Informação e Inteligência	141.812
331	Proteção e Benefícios ao Trabalhador	496.343
368	Educação Básica	42.998.564
542	Controle Ambiental	10.182.165
QUADRO SÍNTESE POR PROGRAMA		
0701	Redução da Criminalidade	94.344.949
0702	Aumento da Operacionalidade	41.127.476
0703	Promoção da Integração	36.000.000
0704	Melhoria Estrutural da Segurança Pública	1.470.289.144
0855	Saúde Ocupacional	496.343
QUADRO SÍNTESE POR UNIDADES ORÇAMENTÁRIAS		
16097	Fundo de Melhoria da Polícia Militar	1.642.257.912





QUADRO SÍNTESE POR FONTES E GRUPOS DE DESPESAS

FUNÇÃO	PROGRAMA	PROJETO	ATIVIDADE	ITEM	TOTAL	PESSOAL E ENC. SOCIAIS	JUROS E ENC. DÍVIDAS	OUTRAS DESP. CORR.	INVESTIMENTOS	INVERSÕES FINANCEIRAS	AMORTIZAÇÃO DA DÍVIDA	RESERVA
1.500.100.000	Recursos Não Vinculados de Impostos - Receita Líquida Disponível - RLD - Fonte Tesouro - (EC)				1.320.769.760	1.195.865.196		124.554.564	350.000			
1.501.229.000	Outros Recursos Não Vinculados - Outras Recursos de Transferências - Outras Fontes - (EC)				150.000			75.000	75.000			
1.501.240.000	Outros Recursos Não Vinculados - Recursos de Serviços - Recursos de Outras Fontes - (EC)				1.847.656			1.847.656				
1.501.269.000	Outros Recursos Não Vinculados - Outros Recursos - (EC)				2.289.779			1.306.922	982.857			
1.700.228.000	Outras Transf.de convênios ou Repasses da União - Outros Convênios, Ajustes e Acordos Administrativos - Outras Fontes(EC)				700.000			521.274	178.726			
1.702.235.000	Outras Transf. de Conv. ou Repasses dos Municípios - Acordos Administrativos, Ajustes e Convênios com Municípios - Outras Fontes - (EC)				5.392.031			2.534.254	2.857.777			
1.706.229.000	Transferências Especial da União - Outras Transferências - Outros Fontes (EC)				936.180			468.090	468.090			





1.749.234.000	Outras vinculações de transferências - Acordos Administrativos, Ajustes e Convênios com Poderes - Outras Fontes - (EC)	1.212.458			363.737	848.721		
1.752.235.000	Recursos Vinculados ao Trânsito - Acordos Administrativos, Ajustes e Convênios com Municípios - Outras Fontes - (EC)	24.000.000			10.000.000	14.000.000		
1.753.111.000	Recursos de Taxas, Contribuições e Preços Públicos - Taxas de Segurança Pública e Defesa do Cidadão - Fonte Tesouro - (EC)	272.768.596	85.156.174		173.364.439	14.247.983		
1.753.219.000	Recursos de Taxas, contribuições e Preços Públicos - Outras Taxas - Outras Fontes - (EC)	6.016.452	134.040		5.500.458	381.954		
1.799.269.000	Outras vinculações Legais - Outros Recursos - Outras Fontes - (EC)	2.150.000			1.086.192	1.063.808		
1.899.285.000	Outros Recursos Vinculados - Remuneração de Disp. Bancária - Executivo -Outras Fontes - (EC)	4.025.000			2.435.000	1.590.000		
TOTAL DO ÓRGÃO		1.642.257.912	1.281.155.410		324.057.586	37.044.916		





ÓRGÃO	:	16000	Secretaria de estado da Segurança Pública	
UNIDADE ORÇAMENTÁRIA	:	16097	Fundo de Melhoria da Polícia Militar	Em R\$ 1,00
TOTAL DA UNIDADE				1.642.257.912
QUADRO SÍNTESE POR FUNÇÃO				
06	Segurança Pública			1.599.259.348
12	Educação			42.998.564
QUADRO SÍNTESE POR SUBFUNÇÃO				
122	Administração Geral			1.434.536.374
126	Tecnologia da Informação			24.604.454
128	Formação de Recursos Humanos			8.027.620
181	Policciamento			121.270.580
183	Informação e Inteligência			141.812
331	Proteção e Benefícios ao Trabalhador			496.343
368	Educação Básica			42.998.564
542	Controle Ambiental			10.182.165
QUADRO SÍNTESE POR PROGRAMA				
0701	Redução da Criminalidade			94.344.949
0702	Aumento da Operacionalidade			41.127.476
0703	Promoção da Integração			36.000.000
0704	Melhoria Estrutural da Segurança Pública			1.470.289.144
0855	Saúde Ocupacional			496.343





QUADRO SÍNTESE POR FONTES E GRUPOS DA DESPESA

FUNÇÃO	PROGRAMA	PROJETO	ATIVIDADE	ITEM	FONTES	TOTAL	PESSOAL E ENC. SOCIAIS	JUROS E ENC. DÍVIDA	OUTRAS DESP. CORR.	INVESTIMENTOS	INVERSÕES FINANCEIRAS	AMORTIZAÇÃO DA DÍVIDA	RESERVA
1.500.100.000	Recursos Não Vinculados de Impostos - Receita Líquida Disponível - RLD - Fonte Tesouro - (EC)					1.320.769.760	1.195.865.196		124.554.564	350.000			
1.501.229.000	Outros Recursos Não Vinculados - Outras Recursos de Transferências - Outras Fontes - (EC)					150.000			75.000	75.000			
1.501.240.000	Outros Recursos Não Vinculados - Recursos de Serviços - Recursos de Outras Fontes - (EC)					1.847.656			1.847.656				
1.501.269.000	Outros Recursos Não Vinculados - Outros Recursos - (EC)					2.289.779			1.306.922	982.857			
1.700.228.000	Outras Transf.de convênios ou Repasses da União - Outros Convênios, Ajustes e Acordos Administrativos - Outras Fontes(EC)					700.000			521.274	178.726			
1.702.235.000	Outras Transf. de Conv. ou Repasses dos Municípios - Acordos Administrativos, Ajustes e Convênios com Municípios - Outras Fontes - (EC)					5.392.031			2.534.254	2.857.777			
1.706.229.000	Transferências Especial da União - Outras Transferências - Outras Fontes (EC)					936.180			468.090	468.090			
1.749.234.000	Outras vinculações de transferências - Acordos Administrativos, Ajustes e Convênios com Poderes - Outras Fontes - (EC)					1.212.458			363.737	848.721			





1.752.235.000	Recursos Vinculados ao Trânsito - Acordos Administrativos, Ajustes e Convênios com Municípios - Outras Fontes - (EC)	24.000.000			10.000.000	14.000.000		
1.753.111.000	Recursos de Taxas, Contribuições e Preços Públicos - Taxas de Segurança Pública e Defesa do Cidadão - Fonte Tesouro - (EC)	272.768.596	85.156.174		173.364.439	14.247.983		
1.753.219.000	Recursos de Taxas, contribuições e Preços Públicos - Outras Taxas - Outras Fontes - (EC)	6.016.452	134.040		5.500.458	381.954		
1.799.269.000	Outras vinculações Legais - Outros Recursos - Outras Fontes - (EC)	2.150.000			1.086.192	1.063.808		
1.899.285.000	Outros Recursos Vinculados - Remuneração de Disp. Bancária - Executivo - Outras Fontes - (EC)	4.025.000			2.435.000	1.590.000		
TOTAL DA UNIDADE ORÇAMENTÁRIA		1.642.257.912	1.281.155.410		324.057.586	37.044.916		





ÓRGÃO : 16000 Secretaria de estado da Segurança Pública
 UNIDADE ORÇAMENTÁRIA : 16097 Fundo de Melhoria da Polícia Militar

Em R\$ 1,00

DETALHAMENTO DO CRÉDITO ORÇAMENTÁRIO

RECURSOS DE TODAS AS FONTES

FUNCIONAL		PROGRAMA / AÇÃO / SUBAÇÃO	ESF	GRUPO DE DESPESA	MD	FR	VALOR	
06.122	704	Melhoria Estrutural da Segurança Pública	F				6.462.730,00	
	704.0561	Construção de unidades de segurança pública					808.800,00	
	704.0561.011799	Construção e ampliação de instalações físicas - PM		4 Investimentos	90	1.702.235.000	5.653.929,00	
				4 Investimentos	90	1.753.111.000	1.407.790,37	
	704.0949	Administração de pessoal e encargos sociais	F				1.157.510,64	
	704.0949.000686	Administração de pessoal e encargos sociais - PM			1 Pessoal e Encargos Sociais	90	1.500.100.000	84.219,17
					1 Pessoal e Encargos Sociais	90	1.753.111.000	369.550,00
					1 Pessoal e Encargos Sociais	91	1.500.100.000	37.929,00
					3 Outras Despesas Correntes	90	1.500.100.000	45.800,00
					3 Outras Despesas Correntes	90	1.753.111.000	81.962,00
					3 Outras Despesas Correntes	91	1.500.100.000	20.283,27
					3 Outras Despesas Correntes	90	1.501.240.000	1.847.650,00
				3 Outras Despesas Correntes	90	1.753.111.000	16.592,00	
				4 Investimentos	90	1.753.111.000	1.843,50	
06.126	704	Melhoria Estrutural da Segurança Pública						
	704.0241	Manutenção de sistemas e serviços						



ÓRGÃO : 16000 Secretaria de estado da Segurança Pública
 UNIDADE ORÇAMENTÁRIA : 16097 Fundo de Melhoria da Polícia Militar

Em R\$ 1,00

DETALHAMENTO DO CRÉDITO ORÇAMENTÁRIO

RECURSOS DE TODAS AS FONTES

FUNCIONAL		PROGRAMA / AÇÃO / SUBAÇÃO	ESF	GRUPO DE DESPESA	MD	FR	VALOR
06.128	704.0241.013221	Gestão da tecnologia da informação e comunicação - PM	F				24.604.45
	704	Melhoria Estrutural da Segurança Pública		3 Outras Despesas Correntes	90	1.753.111.000	23.374.23
	704.0482	Aperfeiçoamento dos profissionais de segurança pública		4 Investimentos	90	1.753.111.000	1.230.22
	704.0482.011793	Instrução e ensino - PM	F				8.027.62
06.181	701	Redução da Criminalidade		1 Pessoal e Encargos Sociais	90	1.753.111.000	937.00
	701.1046	Polícia ostensiva e preservação da ordem pública		3 Outras Despesas Correntes	90	1.753.111.000	6.948.80
	701.1046.013132	Polícia ostensiva aérea - PM	F	4 Investimentos	90	1.753.111.000	141.81
				3 Outras Despesas Correntes	90	1.702.235.000	8.152.22
				3 Outras Despesas Correntes	90	1.753.111.000	53.92
				3 Outras Despesas Correntes	90	1.753.111.000	7.274.97
				3 Outras Despesas Correntes	90	1.899.285.000	15.00
				4 Investimentos	90	1.753.111.000	15.00
	701.1046.014157	Polícia ostensiva e preservação da ordem pública - PM	F				808.33
				3 Outras Despesas Correntes	90	1.501.229.000	79.169.15
			3 Outras Despesas Correntes	90	1.501.269.000	75.00	
			3 Outras Despesas Correntes	90	1.501.269.000	200.00	



Sistema Integrado de Planejamento e Gestão Fiscal
 Desenvolvido por INDRA



ÓRGÃO : 16000 Secretaria de estado da Segurança Pública
 UNIDADE ORÇAMENTÁRIA : 16097 Fundo de Melhoria da Polícia Militar

Em R\$ 1,00

DETALHAMENTO DO CRÉDITO ORÇAMENTÁRIO

RECURSOS DE TODAS AS FONTES

FUNCIONAL	PROGRAMA / AÇÃO / SUBAÇÃO	ESF	GRUPO DE DESPESA	MD	FR	VALOR
			3 Outras Despesas Correntes	90	1.700.228.000	521.270
			3 Outras Despesas Correntes	90	1.702.235.000	2.480.330
			3 Outras Despesas Correntes	90	1.706.229.000	468.090
			3 Outras Despesas Correntes	90	1.749.234.000	363.730
			3 Outras Despesas Correntes	90	1.753.111.000	66.335.900
			3 Outras Despesas Correntes	90	1.799.269.000	75.000
			3 Outras Despesas Correntes	90	1.899.285.000	410.000
			4 Investimentos	90	1.501.229.000	75.000
			4 Investimentos	90	1.700.228.000	178.720
			4 Investimentos	90	1.702.235.000	2.048.970
			4 Investimentos	90	1.706.229.000	468.090
			4 Investimentos	90	1.749.234.000	848.720
			4 Investimentos	90	1.753.111.000	4.545.310
			4 Investimentos	90	1.799.269.000	75.000
06.181	701.1262 701.1262.015515		Realização de ações Equipar a PMSC com kits padrão radiopatrulha	F		25.000
	702 702.1032 702.1032.011814		Aumento da Operacionalidade Operação veraneio segura Operação Veraneio Segura - PM	F		25.000 3.545.310

Pag. 150 de 886 - Documento assinado digitalmente. Para conferência, acesse o site https://portal.sgp.sc.gov.br/portal-externo e informe o processo 00013461/2023 e o código GS8D64P3.



ÓRGÃO : 16000 Secretaria de estado da Segurança Pública
 UNIDADE ORÇAMENTÁRIA : 16097 Fundo de Melhoria da Polícia Militar

Em R\$ 1,00

DETALHAMENTO DO CRÉDITO ORÇAMENTÁRIO

RECURSOS DE TODAS AS FONTES

FUNCIONAL	PROGRAMA / AÇÃO / SUBAÇÃO	ESF	GRUPO DE DESPESA	MD	FR	VALOR
			3 Outras Despesas Correntes	90	1.753.111.000	3.545.311
	702.1046					
	702.1046.013118	F				27.400.000
			3 Outras Despesas Correntes	90	1.752.235.000	10.000.000
			3 Outras Despesas Correntes	90	1.899.285.000	1.900.000
			4 Investimentos	90	1.752.235.000	14.000.000
			4 Investimentos	90	1.899.285.000	1.500.000
06.181	704					
	704.0238					
	704.0238.013199	F				2.978.888
			3 Outras Despesas Correntes	90	1.501.269.000	124.000
			3 Outras Despesas Correntes	90	1.753.111.000	2.854.888
06.183	704					
	704.1044					
	704.1044.013128	F				141.888
			3 Outras Despesas Correntes	90	1.753.111.000	141.888
06.331	855					
	855.0445					
	855.0445.012019	F				496.344
			3 Outras Despesas Correntes	90	1.753.111.000	471.522
			4 Investimentos	90	1.753.111.000	24.822
06.542	702					



Sistema Integrado de Planejamento e Gestão Fiscal
 Desenvolvido por INDRA



ÓRGÃO : 16000 Secretaria de estado da Segurança Pública
 UNIDADE ORÇAMENTÁRIA : 16097 Fundo de Melhoria da Polícia Militar

Em R\$ 1,00

DETALHAMENTO DO CRÉDITO ORÇAMENTÁRIO

RECURSOS DE TODAS AS FONTES

FUNCIONAL		PROGRAMA / AÇÃO / SUBAÇÃO	ESF	GRUPO DE DESPESA	MD	FR	VALOR			
12.368	702.1046	Polícia ostensiva e preservação da ordem pública	F				10.182.160			
	702.1046.011816	Polícia ostensiva ambiental - PM					134.040			
							3 Pessoal e Encargos Sociais	90	1.753.219.000	982.850
							3 Outras Despesas Correntes	90	1.501.269.000	5.500.450
							3 Outras Despesas Correntes	90	1.753.219.000	1.011.190
							3 Outras Despesas Correntes	90	1.799.269.000	110.000
							3 Outras Despesas Correntes	90	1.899.285.000	982.850
							4 Investimentos	90	1.501.269.000	381.930
							4 Investimentos	90	1.753.219.000	988.800
							4 Investimentos	90	1.799.269.000	90.000
							4 Investimentos	90	1.899.285.000	6.998.560
										5.830.000
	12.368	701					Redução da Criminalidade	F		
	701.0037	Benefícios a crianças/adolescentes	1 Pessoal e Encargos Sociais	90	1.500.100.000	200.000				
	701.0037.013212	Realização de programas educacionais da PMSC	3 Outras Despesas Correntes	90	1.500.100.000					
			3 Outras Despesas Correntes	91	1.500.100.000					
12.368	703	Promoção da Integração	F				36.000.000			
	703.1070	Gestão dos colégios militares								
	703.1070.014200	Gestão dos Colégios Militares do Estado								



ÓRGÃO : 16000 Secretaria de estado da Segurança Pública
 UNIDADE ORÇAMENTÁRIA : 16097 Fundo de Melhoria da Polícia Militar

Em R\$ 1,00

DETALHAMENTO DO CRÉDITO ORÇAMENTÁRIO

RECURSOS DE TODAS AS FONTES

FUNCIONAL	PROGRAMA / AÇÃO / SUBAÇÃO	ESF	GRUPO DE DESPESA	MD	FR	VALOR
			1 Pessoal e Encargos Sociais	90	1.500.100.000	32.155.000
			3 Outras Despesas Correntes	90	1.500.100.000	3.365.000
			3 Outras Despesas Correntes	91	1.500.100.000	130.000
			4 Investimentos	90	1.500.100.000	350.000
TOTAL FISCAL						1.642.257.912



Sistema Integrado de Planejamento e Gestão Fiscal
 Desenvolvido por INDRA



ÓRGÃO : 16000 Secretaria de estado da Segurança Pública
 UNIDADE ORÇAMENTÁRIA : 16097 Fundo de Melhoria da Polícia Militar

Em R\$ 1,00

DETALHAMENTO DAS AÇÕES

RECURSOS DE TODAS AS FONTES

FUNCIONAL		PROGRAMA / AÇÃO / SUBAÇÃO / PRODUTO	UNIDADE MEDIDA / QUANTIDADE	CUSTO
06.122	704	Melhoria Estrutural da Segurança Pública		
	704.0561	Construção de unidades de segurança pública		
	704.0561.011799	Construção e ampliação de instalações físicas - PM Obra executada	unidade 5	6.462.733
	704.0949	Administração de pessoal e encargos sociais		
	704.0949.000686	Administração de pessoal e encargos sociais - PM Servidor remunerado	unidade 10.000	1.407.790.370
06.126	704	Melhoria Estrutural da Segurança Pública		
	704.0241	Manutenção de sistemas e serviços		
	704.0241.013221	Gestão da tecnologia da informação e comunicação - PM Sistema mantido	unidade 45	24.604.454
06.128	704	Melhoria Estrutural da Segurança Pública		
	704.0482	Aperfeiçoamento dos profissionais de segurança pública		
	704.0482.011793	Instrução e ensino - PM Servidor capacitado	unidade 11.750	8.027.620
06.181	701	Redução da Criminalidade		
	701.1046	Polícia ostensiva e preservação da ordem pública		
	701.1046.013132	Polícia ostensiva aérea - PM Ação de polícia ostensiva	unidade 300	8.152.228
	701.1046.014157	Polícia ostensiva e preservação da ordem pública - PM Ação de polícia ostensiva	unidade 980.000	79.169.157
	701.1262	Realização de ações		



Sistema Integrado de Planejamento e Gestão Fiscal
 Desenvolvido por INDRA



ÓRGÃO : 16000 Secretaria de estado da Segurança Pública
 UNIDADE ORÇAMENTÁRIA : 16097 Fundo de Melhoria da Polícia Militar

Em R\$ 1,00

DETALHAMENTO DAS AÇÕES

RECURSOS DE TODAS AS FONTES

FUNCIONAL		PROGRAMA / AÇÃO / SUBAÇÃO / PRODUTO	UNIDADE MEDIDA / QUANTIDADE	CUSTO
06.181	701.1262.015515	Equipar a PMSC com kits padrão radiopatrulha	unidade	25.000
	702	Ação realizada		
	702.1032	Aumento da Operacionalidade		
06.181	702.1032	Operação veraneio segura	unidade	3.545.311
	702.1032.011814	Operação Veraneio Segura - PM		
	702.1046	Município atendido		
	702.1046.013118	Polícia ostensiva e preservação da ordem pública		
06.181	704	Segurança e mobilidade no trânsito urbano - PM	unidade	27.400.000
	704	Ação de polícia ostensiva		
	704.0238	Melhoria Estrutural da Segurança Pública		
06.183	704.0238	Gestão de indenizações	unidade	2.978.884
	704.0238.013199	Gestão da saúde dos Policiais Militares		
	704	Servidor beneficiado		
06.331	704	Melhoria Estrutural da Segurança Pública	unidade	141.812
	704.1044	Inteligência de segurança pública		
	704.1044.013128	Inteligência de Segurança Pública - PM		
06.542	855	Atividade de inteligência	unidade	496.343
	855.0445	Saúde Ocupacional		
	855.0445.012019	Saúde e segurança no contexto ocupacional - PM		
06.542	702	Servidor atendido	unidade	10.182.165
	702	Aumento da Operacionalidade		
	702.1046	Polícia ostensiva e preservação da ordem pública		
	702.1046.011816	Polícia ostensiva ambiental - PM	unidade	7.000
		Ação de polícia ostensiva		



Sistema Integrado de Planejamento e Gestão Fiscal
 Desenvolvido por INDRA



ÓRGÃO : 16000 Secretaria de estado da Segurança Pública
 UNIDADE ORÇAMENTÁRIA : 16097 Fundo de Melhoria da Polícia Militar

Em R\$ 1,00

DETALHAMENTO DAS AÇÕES

RECURSOS DE TODAS AS FONTES

FUNCIONAL		PROGRAMA / AÇÃO / SUBAÇÃO / PRODUTO	UNIDADE MEDIDA / QUANTIDADE	CUSTO
12.368	701	Redução da Criminalidade		
	701.0037	Benefícios a crianças/adolescentes		
	701.0037.013212	Realização de programas educacionais da PMSC		
		Criança/adolesc beneficiado	unidade 88.800	6.998.564
12.368	703	Promoção da Integração		
	703.1070	Gestão dos colégios militares		
	703.1070.014200	Gestão dos Colégios Militares do Estado		
		Aluno atendido	unidade 2.450	36.000.000
			TOTAL	1.642.257.912



Sistema Integrado de Planejamento e Gestão Fiscal
 Desenvolvido por INDRA

FUNDO DE MELHORIA DO CORPO DE BOMBEIROS MILITAR

Competências

- I - a elaboração e execução de planos, programas e projetos;
- II - a especialidades profissionais;
- III - a construção, ampliação e reforma de prédios;
- IV - a aquisição de equipamentos, veículos e outros materiais próprios ao serviço do Corpo de Bombeiros Militar; e
- V - aquisição de combustível, peças para reparos, alimentação, diárias, realização de serviços de terceiros, locação de imóveis e outras despesas de custeio.

Legislação

Lei Complementar nº 741, de 12 de junho de 2019, e alterações
Lei Complementar nº 284, de 28 de fevereiro de 2005
Lei 16.940, de 24 de maio de 2016
Lei 13.240, de 27 de dezembro de 2004



ÓRGÃO : 16000 Secretaria de estado da Segurança Pública		Em R\$ 1,00
TOTAL DO ÓRGÃO		537.190.754
QUADRO SÍNTESE POR FUNÇÃO		
06	Segurança Pública	537.190.754
QUADRO SÍNTESE POR SUBFUNÇÃO		
122	Administração Geral	447.990.270
128	Formação de Recursos Humanos	7.560.892
182	Defesa Civil	79.797.635
331	Proteção e Benefícios ao Trabalhador	832.000
785	Transportes Especiais	1.009.957
QUADRO SÍNTESE POR PROGRAMA		
0701	Redução da Criminalidade	10.000
0702	Aumento da Operacionalidade	31.061.280
0703	Promoção da Integração	3.303.950
0704	Melhoria Estrutural da Segurança Pública	501.983.524
0855	Saúde Ocupacional	832.000
QUADRO SÍNTESE POR UNIDADES ORÇAMENTÁRIAS		
16085	Fundo de Melhoria do Corpo de Bombeiros Militar	537.190.754





QUADRO SÍNTESE POR FONTES E GRUPOS DE DESPESAS

FONTE		TOTAL	PESSOAL E ENC. SOCIAIS	JUROS E ENC. DÍVIDAS	OUTRAS DESP. CORR	INVESTIMEN - TOS	INVERSÕES FINANÇIRAS	AMORTIZAÇÃO DA DÍVIDA	RESERVA
1.500.100.000	Recursos Não Vinculados de Impostos - Receita Líquida Disponível - RLD - Fonte Tesouro - (EC)	420.440.607	375.820.924		28.849.280	15.770.403			
1.501.240.000	Outros Recursos Não Vinculados - Recursos de Serviços - Recursos de Outras Fontes - (EC)	686.143			686.143				
1.501.261.000	Outros Recursos Não Vinculados - Receitas Diversas - FUNDOSOCIAL - (EC)	55.000.000			54.990.000	10.000			
1.501.269.000	Outros Recursos Não Vinculados - Outros Recursos - (EC)	1.210.000			610.000	600.000			
1.700.228.000	Outras Transf.de convênios ou Repasses da União - Outros Convênios, Ajustes e Acordos Administrativos - Outras Fontes(EC)	523.250				523.250			
1.749.234.000	Outras vinculações de transferências - Acordos Administrativos, Ajustes e Convênios com Poderes - Outras Fontes - (EC)	763.389			763.389				
1.752.235.000	Recursos Vinculados ao Trânsito - Acordos Administrativos, Ajustes e Convênios com Municípios - Outras Fontes - (EC)	207.354				207.354			





1.753.111.000	Recursos de Taxas, Contribuições e Preços Públicos - Taxas de Segurança Pública e Defesa do Cidadão - Fonte Tesouro - (EC)	57.860.011	18.184.575		28.138.116	11.537.320		
1.899.285.000	Outros Recursos Vinculados - Remuneração de Disp. Bancária - Executivo -Outras Fontes - (EC)	500.000			500.000			
TOTAL DO ÓRGÃO		537.190.754	394.005.499		114.536.928	28.648.327		





ÓRGÃO	:	16000	Secretaria de estado da Segurança Pública	
UNIDADE ORÇAMENTÁRIA	:	16085	Fundo de Melhoria do Corpo de Bombeiros Militar	Em R\$ 1,00
TOTAL DA UNIDADE				537.190.754
QUADRO SÍNTESE POR FUNÇÃO				
06	Segurança Pública			537.190.754
QUADRO SÍNTESE POR SUBFUNÇÃO				
122	Administração Geral			447.990.270
128	Formação de Recursos Humanos			7.560.892
182	Defesa Civil			79.797.635
331	Proteção e Benefícios ao Trabalhador			832.000
785	Transportes Especiais			1.009.957
QUADRO SÍNTESE POR PROGRAMA				
0701	Redução da Criminalidade			10.000
0702	Aumento da Operacionalidade			31.061.280
0703	Promoção da Integração			3.303.950
0704	Melhoria Estrutural da Segurança Pública			501.983.524
0855	Saúde Ocupacional			832.000





QUADRO SÍNTESE POR FONTES E GRUPOS DA DESPESA

FUNÇÃO	ITEM	DESCRICO	TOTAL	PESSOAL E ENC. SOCIAIS	JUROS E ENC. DÍVIDA	OUTRAS DESP. CORR.	INVESTIMEN - TOS	INVERSÕES FINANCEIRAS	AMORTIZAÇÃO DA DÍVIDA	RESERVA
1.500.100.000	Recursos Não Vinculados de Impostos - Receita Líquida Disponível - RLD - Fonte Tesouro - (EC)		420.440.607	375.820.924		28.849.280	15.770.403			
1.501.240.000	Outros Recursos Não Vinculados - Recursos de Serviços - Recursos de Outras Fontes - (EC)		686.143			686.143				
1.501.261.000	Outros Recursos Não Vinculados - Receitas Diversas - FUNDOSOCIAL - (EC)		55.000.000			54.990.000	10.000			
1.501.269.000	Outros Recursos Não Vinculados - Outros Recursos - (EC)		1.210.000			610.000	600.000			
1.700.228.000	Outras Transf.de convênios ou Repasses da União - Outros Convênios, Ajustes e Acordos Administrativos - Outras Fontes(EC)		523.250				523.250			
1.749.234.000	Outras vinculações de transferências - Acordos Administrativos, Ajustes e Convênios com Poderes - Outras Fontes - (EC)		763.389			763.389				
1.752.235.000	Recursos Vinculados ao Trânsito - Acordos Administrativos, Ajustes e Convênios com Municípios - Outras Fontes - (EC)		207.354				207.354			
1.753.111.000	Recursos de Taxas, Contribuições e Preços Públicos - Taxas de Segurança Pública e Defesa do Cidadão - Fonte Tesouro - (EC)		57.860.011	18.184.575		28.138.116	11.537.320			





1.899.285.000	Outros Recursos Vinculados - Remuneração de Disp. Bancária - Executivo -Outras Fontes - (EC)	500.000			500.000				
TOTAL DA UNIDADE ORÇAMENTÁRIA		537.190.754	394.005.499		114.536.928	28.648.327			





ÓRGÃO : 16000 Secretaria de estado da Segurança Pública
 UNIDADE ORÇAMENTÁRIA : 16085 Fundo de Melhoria do Corpo de Bombeiros Militar

Em R\$ 1,00

DETALHAMENTO DO CRÉDITO ORÇAMENTÁRIO

RECURSOS DE TODAS AS FONTES

FUNCIONAL		PROGRAMA / AÇÃO / SUBAÇÃO	ESF	GRUPO DE DESPESA	MD	FR	VALOR
06.122	701	Redução da Criminalidade					
	701.1207	Execução de projetos					
	701.1207.015514	Aquisição de equipamentos para formação profissional para o CBM de Chapecó	F				10.000,00
				4 Investimentos	90	1.501.261.000	10.000,00
06.122	704	Melhoria Estrutural da Segurança Pública					
	704.0002	Administração e manutenção de unidade gestoras					
	704.0002.004387	Gestão estratégica, controle e suporte administrativo - BM	F				8.642.230,00
				3 Outras Despesas Correntes	50	1.753.111.000	1.165.000,00
				3 Outras Despesas Correntes	90	1.501.240.000	686.140,00
				3 Outras Despesas Correntes	90	1.501.269.000	10.000,00
				3 Outras Despesas Correntes	90	1.753.111.000	6.553.080,00
				4 Investimentos	90	1.753.111.000	228.000,00
	704.0002.015715	Manutenção de instalações físicas no CBMSC	F				1.868.240,00
				3 Outras Despesas Correntes	90	1.753.111.000	1.868.240,00
	704.0077	Aquisição, construção ou ampliação de espaço físico					
	704.0077.011839	Construção e ampliação de instalações físicas - BM	F				1.315.000,00
				4 Investimentos	90	1.501.269.000	600.000,00
				4 Investimentos	90	1.753.111.000	715.000,00
	704.0077.015714	Construção do Quartel do Comando Geral do CBMSC	F				4.961.000,00
				4 Investimentos	90	1.753.111.000	4.961.000,00
	704.0241	Manutenção de sistemas e serviços					

Para conferir o original, acesse o site https://portal.sgpe.sea.sc.gov.br/portal-externo e informe o processo nº 00013461/2023 e o código GS8D64P3.



ÓRGÃO : 16000 Secretaria de estado da Segurança Pública
 UNIDADE ORÇAMENTÁRIA : 16085 Fundo de Melhoria do Corpo de Bombeiros Militar

Em R\$ 1,00

DETALHAMENTO DO CRÉDITO ORÇAMENTÁRIO

RECURSOS DE TODAS AS FONTES

FUNCIONAL		PROGRAMA / AÇÃO / SUBAÇÃO	ESF	GRUPO DE DESPESA	MD	FR	VALOR
	704.0241.014780	Manutenção e desenvolvimento dos sistemas e da tecnologia empregada no CBMSC	F				11.233.01
				3 Outras Despesas Correntes	90	1.753.111.000	7.025.69
				3 Outras Despesas Correntes	91	1.753.111.000	13.30
				4 Investimentos	90	1.753.111.000	4.194.02
	704.0949	Administração de pessoal e encargos sociais	F				419.960.77
	704.0949.004423	Administração de pessoal e encargos sociais - BM					375.820.92
				1 Pessoal e Encargos Sociais	90	1.500.100.000	18.184.57
				1 Pessoal e Encargos Sociais	90	1.753.111.000	25.955.28
				3 Outras Despesas Correntes	90	1.500.100.000	25.955.28
06.128	704	Melhoria Estrutural da Segurança Pública	F				7.560.89
	704.1031	Instrução e ensino					6.634.79
	704.1031.011774	Instrução e ensino - BM					926.10
				3 Outras Despesas Correntes	90	1.753.111.000	6.634.79
				4 Investimentos	90	1.753.111.000	926.10
06.182	702	Aumento da Operacionalidade	F				31.061.28
	702.1009	Operação Veraneio					29.990.00
	702.1009.011910	Operação Veraneio Seguro - BM					1.071.28
				3 Outras Despesas Correntes	90	1.501.261.000	29.990.00
				3 Outras Despesas Correntes	90	1.753.111.000	1.071.28
06.182	703	Promoção da Integração					



Sistema Integrado de Planejamento e Gestão Fiscal
 Desenvolvido por INDRA



ÓRGÃO : 16000 Secretaria de estado da Segurança Pública
 UNIDADE ORÇAMENTÁRIA : 16085 Fundo de Melhoria do Corpo de Bombeiros Militar

Em R\$ 1,00

DETALHAMENTO DO CRÉDITO ORÇAMENTÁRIO

RECURSOS DE TODAS AS FONTES

FUNCIONAL		PROGRAMA / AÇÃO / SUBAÇÃO	ESF	GRUPO DE DESPESA	MD	FR	VALOR
06.182	703.0246	Gestão de acordos e convênios	F	3 Outras Despesas Correntes	90	1.749.234.000	2.293.999.000
	703.0246.013184	Gestão de acordos de cooperação e convênios - BM					763.380.000
							500.000.000
							523.250.000
							207.300.000
							300.000.000
	704	Melhoria Estrutural da Segurança Pública	F	3 Outras Despesas Correntes	90	1.500.100.000	17.654.670.000
	704.0028	Gestão das atividades operacionais					2.894.000.000
	704.0028.014076	Gestão das atividades de resposta a emergências					600.000.000
							1.960.670.000
							12.000.000.000
							200.000.000.000
	704.0458	Gestão de serviços	F	3 Outras Despesas Correntes	90	1.501.261.000	25.017.280.000
	704.0458.014783	Gestão do Serviço de Bombeiros Comunitários					25.000.000.000
		17.280.000.000					
704.1297	SC Levada a Sério	F	3 Outras Despesas Correntes	90	1.753.111.000	3.770.400.000	
704.1297.015978	Transferências especiais aos municípios - SC Levada a Sério						



Sistema Integrado de Planejamento e Gestão Fiscal
 Desenvolvido por INDRA



ÓRGÃO : 16000 Secretaria de estado da Segurança Pública
 UNIDADE ORÇAMENTÁRIA : 16085 Fundo de Melhoria do Corpo de Bombeiros Militar

Em R\$ 1,00

DETALHAMENTO DO CRÉDITO ORÇAMENTÁRIO

RECURSOS DE TODAS AS FONTES

FUNCIONAL		PROGRAMA / AÇÃO / SUBAÇÃO	ESF	GRUPO DE DESPESA	MD	FR	VALOR
06.331	855	Saúde Ocupacional	F	4 Investimentos	40	1.500.100.000	3.770.400
	855.0445	Saúde e segurança no contexto ocupacional		3 Outras Despesas Correntes	90	1.753.111.000	832.000
	855.0445.014831	Saúde e segurança no contexto ocupacional - BM					832.000
06.785	703	Promoção da Integração	F	3 Outras Despesas Correntes	90	1.753.111.000	1.009.999
	703.1010	Gestão das atividades aéreas		3 Outras Despesas Correntes	90	1.753.111.000	996.750
	703.1010.013131	Gestão das atividades aéreas - BM		4 Investimentos	90	1.753.111.000	13.200
TOTAL FISCAL							537.190.754





ÓRGÃO : 16000 Secretaria de estado da Segurança Pública
 UNIDADE ORÇAMENTÁRIA : 16085 Fundo de Melhoria do Corpo de Bombeiros Militar

Em R\$ 1,00

DETALHAMENTO DAS AÇÕES

RECURSOS DE TODAS AS FONTES

FUNCIONAL		PROGRAMA / AÇÃO / SUBAÇÃO / PRODUTO	UNIDADE MEDIDA / QUANTIDADE	CUSTO
06.122	701	Redução da Criminalidade		
	701.1207	Execução de projetos		
	701.1207.015514	Aquisição de equipamentos para formação profissional para o CBM de Chapecó		
		Projeto executado	unidade	10.000
06.122	704	Melhoria Estrutural da Segurança Pública		
	704.0002	Administração e manutenção de unidade gestoras		
	704.0002.004387	Gestão estratégica, controle e suporte administrativo - BM		
		Unidade gestora mantida	unidade	8.642.232
	704.0002.015715	Manutenção de instalações físicas no CBMSC		
		Unidade gestora mantida	unidade	1.868.244
	704.0077	Aquisição, construção ou ampliação de espaço físico		
	704.0077.011839	Construção e ampliação de instalações físicas - BM		
		Obra executada	unidade	1.315.000
	704.0077.015714	Construção do Quartel do Comando Geral do CBMSC		
	Obra executada	unidade	4.961.000	
	704.0241	Manutenção de sistemas e serviços		
	704.0241.014780	Manutenção e desenvolvimento dos sistemas e da tecnologia empregada no CBMSC		
		Sistema mantido	unidade	11.233.015
	704.0949	Administração de pessoal e encargos sociais		
	704.0949.004423	Administração de pessoal e encargos sociais - BM		
		Servidor remunerado	unidade	2.600
06.128	704	Melhoria Estrutural da Segurança Pública		
	704.1031	Instrução e ensino		



Sistema Integrado de Planejamento e Gestão Fiscal
 Desenvolvido por INDRA



ÓRGÃO : 16000 Secretaria de estado da Segurança Pública
 UNIDADE ORÇAMENTÁRIA : 16085 Fundo de Melhoria do Corpo de Bombeiros Militar

Em R\$ 1,00

DETALHAMENTO DAS AÇÕES

RECURSOS DE TODAS AS FONTES

FUNCIONAL		PROGRAMA / AÇÃO / SUBAÇÃO / PRODUTO	UNIDADE MEDIDA / QUANTIDADE	CUSTO
06.182	704.1031.011774	Instrução e ensino - BM Militar capacitado	unidade 1.000	7.560.892
	702	Aumento da Operacionalidade		
06.182	702.1009	Operação Veraneio		
	702.1009.011910	Operação Veraneio Seguro - BM		
	703	Atendimento realizado	unidade 10.000	31.061.280
	703.0246	Promoção da Integração		
06.182	703.0246.013184	Gestão de acordos e convênios		
	704	Gestão de acordos de cooperação e convênios - BM		
	704.0028	Termo firmado	unidade 200	2.293.993
06.182	704.0028.014076	Melhoria Estrutural da Segurança Pública		
	704.0028.014076	Gestão das atividades operacionais		
	704.0028.014076	Gestão das atividades de resposta a emergências		
	704.0458	Atendimento realizado	unidade 200.000	17.654.679
06.182	704.0458.014783	Gestão de serviços		
	704.0458.014783	Gestão do Serviço de Bombeiros Comunitários		
	704.0458.014783	Subvenção paga	unidade 145.000	25.017.280
06.331	704.1297	SC Levada a Sério		
	704.1297.015978	Transferências especiais aos municípios - SC Levada a Sério		
	855	Município atendido	unidade 295	3.770.403
06.331	855.0445	Saúde Ocupacional		
	855.0445.014831	Saúde e segurança no contexto ocupacional		
06.331	855.0445.014831	Saúde e segurança no contexto ocupacional - BM		
	703	Servidor atendido	unidade 2.600	832.000
06.785	703	Promoção da Integração		



Sistema Integrado de Planejamento e Gestão Fiscal
 Desenvolvido por INDRA



ÓRGÃO : 16000 Secretaria de estado da Segurança Pública
 UNIDADE ORÇAMENTÁRIA : 16085 Fundo de Melhoria do Corpo de Bombeiros Militar

Em R\$ 1,00

DETALHAMENTO DAS AÇÕES

RECURSOS DE TODAS AS FONTES

FUNCIONAL		PROGRAMA / AÇÃO / SUBAÇÃO / PRODUTO	UNIDADE MEDIDA / QUANTIDADE	CUSTO
703.1010		Gestão das atividades aéreas		
703.1010.013131		Gestão das atividades aéreas - BM		
		Atendimento realizado	unidade 1.800	1.009.957
TOTAL				537.190.754



Sistema Integrado de Planejamento e Gestão Fiscal
 Desenvolvido por INDRA

FUNDO ESTADUAL DE SEGURANÇA PÚBLICA

Competências

Desenvolver as atividades relacionadas com:

- I - adequar as ações e programas das áreas de segurança pública e de prevenção à violência à Política Nacional da Segurança Pública e Defesa Social (PNSPDS) e SSP;
- II - Aperfeiçoar a coordenação e integração das instituições que constituem
- III - receber repasses do Fundo Nacional de Segurança Pública(FNSP) para apoiar projetos, atividades e ações nas áreas de segurança pública e de prevenção à violência, observadas as diretrizes do Plano Nacional de Segurança Pública e Defesa Social e do Plano Estadual de Segurança Pública e Defesa Social.

Legislação

Lei nº 17.801, de 28 de novembro de 2019.

Lei Complementar nº 741, de 12 de junho de 2019, e alterações



ÓRGÃO : 16000 Secretaria de estado da Segurança Pública

Em R\$ 1,00

TOTAL DO ÓRGÃO

5.437.000

QUADRO SÍNTESE POR FUNÇÃO

06 Segurança Pública

5.437.000

QUADRO SÍNTESE POR SUBFUNÇÃO

181 Policiamento

4.450.000

331 Proteção e Benefícios ao Trabalhador

987.000

QUADRO SÍNTESE POR PROGRAMA

0701 Redução da Criminalidade

4.450.000

0704 Melhoria Estrutural da Segurança Pública

987.000

QUADRO SÍNTESE POR UNIDADES ORÇAMENTÁRIAS

16090 Fundo Estadual de Segurança Pública - FESP-SC

5.437.000

QUADRO SÍNTESE POR FONTES E GRUPOS DE DESPESAS

FUNÇÃO	DESCRIÇÃO	TOTAL	PESSOAL E ENC. SOCIAIS	JUROS E ENC. DÍVIDAS	OUTRAS DESP. CORR.	INVESTIMENTOS	INVERSÕES FINANCEIRAS	AMORTIZAÇÃO DA DÍVIDA	RESERVA
1.713.229.000	Transferências Fundo a Fundo de Recursos do Fundo de Segurança Pública - FSP - Outras Fontes - (EC)	3.000.000			1.020.000	1.980.000			
1.899.285.000	Outros Recursos Vinculados - Remuneração de Disp. Bancária - Executivo -Outras Fontes - (EC)	2.437.000			793.500	1.643.500			
TOTAL DO ÓRGÃO		5.437.000			1.813.500	3.623.500			





ÓRGÃO	:	16000	Secretaria de estado da Segurança Pública	
UNIDADE ORÇAMENTÁRIA	:	16090	Fundo Estadual de Segurança Pública - FESP-SC	Em R\$ 1,00
TOTAL DA UNIDADE				5.437.000
QUADRO SÍNTESE POR FUNÇÃO				
06			Segurança Pública	5.437.000
QUADRO SÍNTESE POR SUBFUNÇÃO				
181			Policimento	4.450.000
331			Proteção e Benefícios ao Trabalhador	987.000
QUADRO SÍNTESE POR PROGRAMA				
0701			Redução da Criminalidade	4.450.000
0704			Melhoria Estrutural da Segurança Pública	987.000

QUADRO SÍNTESE POR FONTES E GRUPOS DA DESPESA

FONTE	TOTAL	PESSOAL E ENC. SOCIAIS	JUROS E ENC. DÍVIDA	OUTRAS DESP. CORR.	INVESTIMENTOS	INVERSÕES FINANCEIRAS	AMORTIZAÇÃO DA DÍVIDA	RESERVA
1.713.229.000 Transferências Fundo a Fundo de Recursos do Fundo de Segurança Pública - FSP - Outras Fontes - (EC)	3.000.000			1.020.000	1.980.000			
1.899.285.000 Outros Recursos Vinculados - Remuneração de Disp. Bancária - Executivo -Outras Fontes - (EC)	2.437.000			793.500	1.643.500			
TOTAL DA UNIDADE ORÇAMENTÁRIA	5.437.000			1.813.500	3.623.500			





ÓRGÃO : 16000 Secretaria de estado da Segurança Pública
 UNIDADE ORÇAMENTÁRIA : 16090 Fundo Estadual de Segurança Pública - FESP-SC

Em R\$ 1,00

DETALHAMENTO DO CRÉDITO ORÇAMENTÁRIO

RECURSOS DE TODAS AS FONTES

FUNCIONAL		PROGRAMA / AÇÃO / SUBAÇÃO	ESF	GRUPO DE DESPESA	MD	FR	VALOR
06.181	701	Redução da Criminalidade					
	701.0255	Aquisição de equipamentos					
	701.0255.015022	PM - Enfrentamento à criminalidade violenta/fortalecimento das instituições	F				1.918.400,00
				3 Outras Despesas Correntes	90	1.713.229.000	425.520,00
				3 Outras Despesas Correntes	90	1.899.285.000	200.000,00
				4 Investimentos	90	1.713.229.000	992.880,00
				4 Investimentos	90	1.899.285.000	300.000,00
	701.0255.015023	PC - Enfrentamento à criminalidade violenta/fortalecimento das instituições	F				1.013.600,00
				3 Outras Despesas Correntes	90	1.713.229.000	154.080,00
				3 Outras Despesas Correntes	90	1.899.285.000	180.000,00
				4 Investimentos	90	1.713.229.000	359.520,00
				4 Investimentos	90	1.899.285.000	320.000,00
	701.0255.015024	PCI - Enfrentamento à criminalidade violenta/fortalecimento das instituições	F				158.000,00
				3 Outras Despesas Correntes	90	1.713.229.000	32.400,00
				3 Outras Despesas Correntes	90	1.899.285.000	20.000,00
			4 Investimentos	90	1.713.229.000	75.600,00	
			4 Investimentos	90	1.899.285.000	30.000,00	
701.0255.015088	CBM - Enfrentamento à criminalidade violenta/fortalecimento das instituições	F				1.360.000,00	



Sistema Integrado de Planejamento e Gestão Fiscal
 Desenvolvido por INDRA



ÓRGÃO : 16000 Secretaria de estado da Segurança Pública
 UNIDADE ORÇAMENTÁRIA : 16090 Fundo Estadual de Segurança Pública - FESP-SC

Em R\$ 1,00

DETALHAMENTO DO CRÉDITO ORÇAMENTÁRIO

RECURSOS DE TODAS AS FONTES

FUNCIONAL		PROGRAMA / AÇÃO / SUBAÇÃO	ESF	GRUPO DE DESPESA	MD	FR	VALOR
06.331	704 704.1104 704.1104.015025	Melhoria Estrutural da Segurança Pública Modernização, integração e manutenção PM - Valorização profissional	F	3 Outras Despesas Correntes	90	1.713.229.000	108.000
				3 Outras Despesas Correntes	90	1.899.285.000	200.000
				4 Investimentos	90	1.713.229.000	252.000
				4 Investimentos	90	1.899.285.000	800.000
				3 Outras Despesas Correntes	90	1.713.229.000	654.600
				3 Outras Despesas Correntes	90	1.713.229.000	177.300
	704.1104.015026	PC - Valorização profissional	F	3 Outras Despesas Correntes	90	1.899.285.000	150.000
				4 Investimentos	90	1.713.229.000	177.300
				4 Investimentos	90	1.899.285.000	150.000
				3 Outras Despesas Correntes	90	1.713.229.000	175.400
				3 Outras Despesas Correntes	90	1.713.229.000	64.200
				3 Outras Despesas Correntes	90	1.899.285.000	23.500
	704.1104.015027	PCI - Valorização profissional	F	4 Investimentos	90	1.713.229.000	64.200
				4 Investimentos	90	1.899.285.000	23.500
				3 Outras Despesas Correntes	90	1.713.229.000	37.000
				3 Outras Despesas Correntes	90	1.713.229.000	13.500
				3 Outras Despesas Correntes	90	1.899.285.000	5.000
				4 Investimentos	90	1.713.229.000	13.500
			4 Investimentos	90	1.899.285.000	5.000	

Para conferência, acesse o site https://portal.sgp.sc.gov.br/portal-externo e informe o processo 00013461/2023 e o código GS8D64P3.



ÓRGÃO : 16000 Secretaria de estado da Segurança Pública
 UNIDADE ORÇAMENTÁRIA : 16090 Fundo Estadual de Segurança Pública - FESP-SC

Em R\$ 1,00

DETALHAMENTO DO CRÉDITO ORÇAMENTÁRIO

RECURSOS DE TODAS AS FONTES

FUNCIONAL	PROGRAMA / AÇÃO / SUBAÇÃO	ESF	GRUPO DE DESPESA	MD	FR	VALOR
704.1104.015089	CBM - Valorização profissional	F				120.000
			3 Outras Despesas Correntes	90	1.713.229.000	45.000
			3 Outras Despesas Correntes	90	1.899.285.000	15.000
			4 Investimentos	90	1.713.229.000	45.000
			4 Investimentos	90	1.899.285.000	15.000
			TOTAL FISCAL			5.437.000





ÓRGÃO : 16000 Secretaria de estado da Segurança Pública
 UNIDADE ORÇAMENTÁRIA : 16090 Fundo Estadual de Segurança Pública - FESP-SC

Em R\$ 1,00

DETALHAMENTO DAS AÇÕES

RECURSOS DE TODAS AS FONTES

FUNCIONAL		PROGRAMA / AÇÃO / SUBAÇÃO / PRODUTO	UNIDADE MEDIDA / QUANTIDADE	CUSTO	
06.181	701	Redução da Criminalidade			
	701.0255	Aquisição de equipamentos			
	701.0255.015022	PM - Enfrentamento à criminalidade violenta/fortalecimento das instituições	unidade	700	1.918.400
	701.0255.015023	PC - Enfrentamento à criminalidade violenta/fortalecimento das instituições	unidade	260	1.013.600
	701.0255.015024	PCI - Enfrentamento à criminalidade violenta/fortalecimento das instituições	unidade	60	158.000
06.331	701.0255.015088	CBM - Enfrentamento à criminalidade violenta/fortalecimento das instituições	unidade	220	1.360.000
	704	Melhoria Estrutural da Segurança Pública			
	704.1104	Modernização, integração e manutenção			
	704.1104.015025	PM - Valorização profissional	unidade	1.000	654.600
	704.1104.015026	PC - Valorização profissional	unidade	300	175.400
	704.1104.015027	PCI - Valorização profissional	unidade	60	37.000
	704.1104.015089	CBM - Valorização profissional	unidade	200	120.000
TOTAL				5.437.000	



Sistema Integrado de Planejamento e Gestão Fiscal
 Desenvolvido por INDRA

FUNDO PARA MELHORIA DA SEGURANÇA PÚBLICA

Competência

Desenvolver as atividades relacionadas com:

- I - elaboração e execução de planos, programas e projetos;
- II - especialização profissional;
- III - construção, ampliação e reforma de prédios;
- IV - aquisição de equipamentos, veículos, materiais próprios ao serviço de Segurança Pública, bem como de espelhos para emissão de Carteira Nacional de Habitação - CNH, Carteira de Identidade CI e Documento Provisório de Porte Obrigatório – DPPO.
- V- informatização da segurança pública; e
- VI - aquisição de combustível, peças para reparos, alimentação, diárias, realização de serviços de terceiros, locação imóveis e outras despesas de custeio.

Legislação

Lei Complementar nº 741, de 12 de junho de 2019, e alterações
Lei nº 16.940, de 24 de maio de 2016
Lei Complementar nº 243, de 30 de janeiro de 2003
Lei nº 8.451, de 11 de dezembro de 1991 e alterações



ÓRGÃO : 16000 Secretaria de estado da Segurança Pública		Em R\$ 1,00
TOTAL DO ÓRGÃO		72.822.182
QUADRO SÍNTESE POR FUNÇÃO		
06	Segurança Pública	72.322.182
12	Educação	500.000
QUADRO SÍNTESE POR SUBFUNÇÃO		
122	Administração Geral	23.205.162
126	Tecnologia da Informação	3.500.000
128	Formação de Recursos Humanos	35.000
181	Policciamento	45.572.020
331	Proteção e Benefícios ao Trabalhador	10.000
368	Educação Básica	500.000
QUADRO SÍNTESE POR PROGRAMA		
0701	Redução da Criminalidade	500.000
0703	Promoção da Integração	155.020
0704	Melhoria Estrutural da Segurança Pública	72.157.162
0855	Saúde Ocupacional	10.000
QUADRO SÍNTESE POR UNIDADES ORÇAMENTÁRIAS		
16091	Fundo para Melhoria da Segurança Pública	72.822.182





QUADRO SÍNTESE POR FONTES E GRUPOS DE DESPESAS

FONTE		TOTAL	PESSOAL E ENC. SOCIAIS	JUROS E ENC. DÍVIDAS	OUTRAS DESP. CORR.	INVESTIMENTOS	INVERSÕES FINANCEIRAS	AMORTIZAÇÃO DA DÍVIDA	RESERVA
1.500.100.000	Recursos Não Vinculados de Impostos - Receita Líquida Disponível - RLD - Fonte Tesouro - (EC)	25.500.000			2.500.000	23.000.000			
1.501.269.000	Outros Recursos Não Vinculados - Outros Recursos - (EC)	10.000			10.000				
1.700.228.000	Outras Transf.de convênios ou Repasses da União - Outros Convênios, Ajustes e Acordos Administrativos - Outras Fontes(EC)	104.020				104.020			
1.753.111.000	Recursos de Taxas, Contribuições e Preços Públicos - Taxas de Segurança Pública e Defesa do Cidadão - Fonte Tesouro - (EC)	47.172.000	15.179.051		30.745.791	1.247.158			
1.899.269.000	Outros Recursos Vinculados - Outros Recursos - Outras Fontes - (EC)	35.162			35.162				
1.899.285.000	Outros Recursos Vinculados - Remuneração de Disp. Bancária - Executivo -Outras Fontes - (EC)	1.000				1.000			
TOTAL DO ÓRGÃO		72.822.182	15.179.051		33.290.953	24.352.178			





ÓRGÃO	:	16000	Secretaria de estado da Segurança Pública	
UNIDADE ORÇAMENTÁRIA	:	16091	Fundo para Melhoria da Segurança Pública	Em R\$ 1,00
TOTAL DA UNIDADE				72.822.182
QUADRO SÍNTESE POR FUNÇÃO				
06	Segurança Pública			72.322.182
12	Educação			500.000
QUADRO SÍNTESE POR SUBFUNÇÃO				
122	Administração Geral			23.205.162
126	Tecnologia da Informação			3.500.000
128	Formação de Recursos Humanos			35.000
181	Policciamento			45.572.020
331	Proteção e Benefícios ao Trabalhador			10.000
368	Educação Básica			500.000
QUADRO SÍNTESE POR PROGRAMA				
0701	Redução da Criminalidade			500.000
0703	Promoção da Integração			155.020
0704	Melhoria Estrutural da Segurança Pública			72.157.162
0855	Saúde Ocupacional			10.000





QUADRO SÍNTESE POR FONTES E GRUPOS DA DESPESA

FUNÇÃO	ITEM	DESCRICO	TOTAL	PESSOAL E ENC. SOCIAIS	JUROS E ENC. DÍVIDA	OUTRAS DESP. CORR.	INVESTIMEN - TOS	INVERSÕES FINANCEIRAS	AMORTIZAÇÃO DA DÍVIDA	RESERVA
1.500.100.000	Recursos Não Vinculados de Impostos - Receita Líquida Disponível - RLD - Fonte Tesouro - (EC)		25.500.000			2.500.000	23.000.000			
1.501.269.000	Outros Recursos Não Vinculados - Outros Recursos - (EC)		10.000			10.000				
1.700.228.000	Outras Transf.de convênios ou Repasses da União - Outros Convênios, Ajustes e Acordos Administrativos - Outras Fontes(EC)		104.020				104.020			
1.753.111.000	Recursos de Taxas, Contribuições e Preços Públicos - Taxas de Segurança Pública e Defesa do Cidadão - Fonte Tesouro - (EC)		47.172.000	15.179.051		30.745.791	1.247.158			
1.899.269.000	Outros Recursos Vinculados - Outros Recursos - Outras Fontes - (EC)		35.162			35.162				
1.899.285.000	Outros Recursos Vinculados - Remuneração de Disp. Bancária - Executivo -Outras Fontes - (EC)		1.000				1.000			
TOTAL DA UNIDADE ORÇAMENTÁRIA			72.822.182	15.179.051		33.290.953	24.352.178			





ÓRGÃO : 16000 Secretaria de estado da Segurança Pública
 UNIDADE ORÇAMENTÁRIA : 16091 Fundo para Melhoria da Segurança Pública

Em R\$ 1,00

DETALHAMENTO DO CRÉDITO ORÇAMENTÁRIO

RECURSOS DE TODAS AS FONTES

FUNCIONAL		PROGRAMA / AÇÃO / SUBAÇÃO	ESF	GRUPO DE DESPESA	MD	FR	VALOR	
06.122	704	Melhoria Estrutural da Segurança Pública	F					
	704.0002	Administração e manutenção de unidade gestoras						
	704.0002.006503	Administração e manutenção dos insumos, materiais e serviços administrativos gerais - SSP					7.005.16	
				3 Outras Despesas Correntes	90	1.501.269.000	10.00	
				3 Outras Despesas Correntes	90	1.753.111.000	6.958.8	
				3 Outras Despesas Correntes	90	1.899.269.000	35.16	
				3 Outras Despesas Correntes	91	1.753.111.000	1.18	
	704.0077	Aquisição, construção ou ampliação de espaço físico		F				
	704.0077.011837	Construção e ampliação de instalações físicas - SSP						100.00
				4 Investimentos	90	1.753.111.000	100.00	
	704.0239	Manutenção de serviços		F				
	704.0239.011848	Conservação - manutenção e reforma de instalações - SSP						50.00
				4 Investimentos	90	1.753.111.000	50.00	
	704.0949	Administração de pessoal e encargos sociais		F				
	704.0949.006605	Administração de pessoal e encargos sociais - SSP						16.000.00
		1 Pessoal e Encargos Sociais	90		1.753.111.000	13.247.74		
		1 Pessoal e Encargos Sociais	91		1.753.111.000	1.931.30		
		3 Outras Despesas Correntes	90		1.753.111.000	399.7		
		3 Outras Despesas Correntes	91	1.753.111.000	421.23			



Sistema Integrado de Planejamento e Gestão Fiscal
 Desenvolvido por INDRA



ÓRGÃO : 16000 Secretaria de estado da Segurança Pública
 UNIDADE ORÇAMENTÁRIA : 16091 Fundo para Melhoria da Segurança Pública

Em R\$ 1,00

DETALHAMENTO DO CRÉDITO ORÇAMENTÁRIO

RECURSOS DE TODAS AS FONTES

FUNCIONAL		PROGRAMA / AÇÃO / SUBAÇÃO	ESF	GRUPO DE DESPESA	MD	FR	VALOR
06.126	704.1122	Elaboração de projetos	F	4 Investimentos	90	1.753.111.000	50.000
	704.1122.015050	Projetos de infraestrutura - SSP					50.000
06.128	704	Melhoria Estrutural da Segurança Pública	F	3 Outras Despesas Correntes	90	1.753.111.000	3.500.000
	704.0241	Manutenção de sistemas e serviços					3.500.000
06.181	704.0241.006359	Modernização, integração e manutenção da tecnologia da informação e comunicação - SSP	F	3 Outras Despesas Correntes	90	1.753.111.000	25.000
	704	Melhoria Estrutural da Segurança Pública					25.000
06.181	704.0006	Encargos com estagiários	F	3 Outras Despesas Correntes	90	1.753.111.000	10.000
	704.0006.006382	Encargos com estagiários - SSP					10.000
06.181	704.1269	Formação e capacitação	F	3 Outras Despesas Correntes	90	1.753.111.000	50.000
	704.1269.011776	Formação e capacitação do servidor - SSP					50.000
06.181	703	Promoção da Integração	F	3 Outras Despesas Correntes	90	1.753.111.000	105.000
	703.0182	Gestão dos Programas, Projetos e Ações de Segurança e Cidadania					104.000
06.181	703.0182.013213	Gestão dos programas, projetos e ações de segurança e cidadania - SSP	F	4 Investimentos	90	1.700.228.000	1.000
	703.0246	Gestão de acordos e convênios					1.000
06.181	703.0246.013186	Gestão de acordos de cooperação e convênios - SSP	F	4 Investimentos	90	1.899.285.000	1.000
	703.0246.013186	Gestão de acordos de cooperação e convênios - SSP					1.000



Sistema Integrado de Planejamento e Gestão Fiscal
 Desenvolvido por INDRA



ÓRGÃO : 16000 Secretaria de estado da Segurança Pública
 UNIDADE ORÇAMENTÁRIA : 16091 Fundo para Melhoria da Segurança Pública

Em R\$ 1,00

DETALHAMENTO DO CRÉDITO ORÇAMENTÁRIO

RECURSOS DE TODAS AS FONTES

FUNCIONAL		PROGRAMA / AÇÃO / SUBAÇÃO	ESF	GRUPO DE DESPESA	MD	FR	VALOR
06.181	704	Melhoria Estrutural da Segurança Pública					
	704.0217	Gestão de pessoal terceirizado					
	704.0217.013138	Gestão de pessoal terceirizado - SSP	F	3 Outras Despesas Correntes	90	1.753.111.000	4.000.000
							4.000.000
	704.0248	Gestão de contratos					
	704.0248.013165	Gestão dos contratos de locação - SSP	F	3 Outras Despesas Correntes	90	1.753.111.000	617.000
							617.000
	704.0262	Manutenção de veículos					
	704.0262.013102	Gestão sustentável da frota - combustível e manutenção - SSP	F	3 Outras Despesas Correntes	90	1.753.111.000	500.000
							500.000
	704.0498	Realizar monitoramento					
	704.0498.011918	Gestão do videomonitoramento urbano e das Centrais Regionais de Emergência	F	3 Outras Despesas Correntes	90	1.753.111.000	15.000.000
							14.252.840
	704.0976	Aquisição de equipamentos e materiais					
704.0976.013107	Gestão para renovação da frota e equipamentos - SSP	F	4 Investimentos	90	1.753.111.000	747.150	
						300.000	
704.1076	Emendas parlamentares						
704.1076.015100	Emendas parlamentares da Segurança Pública - SSP	F	4 Investimentos	90	1.753.111.000	300.000	
						25.000.000	
							2.000.000
							23.000.000
06.331	855	Saúde Ocupacional					



Sistema Integrado de Planejamento e Gestão Fiscal
 Desenvolvido por INDRA



ÓRGÃO : 16000 Secretaria de estado da Segurança Pública
 UNIDADE ORÇAMENTÁRIA : 16091 Fundo para Melhoria da Segurança Pública

Em R\$ 1,00

DETALHAMENTO DO CRÉDITO ORÇAMENTÁRIO

RECURSOS DE TODAS AS FONTES

FUNCIONAL		PROGRAMA / AÇÃO / SUBAÇÃO	ESF	GRUPO DE DESPESA	MD	FR	VALOR
12.368	855.0445	Saúde e segurança no contexto ocupacional	F	3 Outras Despesas Correntes	90	1.753.111.000	10.000
	855.0445.012018	Saúde e segurança no contexto ocupacional - SSP					10.000
	701	Redução da Criminalidade	F	3 Outras Despesas Correntes	90	1.500.100.000	500.000
	701.0037	Benefícios a crianças/adolescentes					500.000
701.0037.015091	Realização do PROERD - Apoio PM					500.000	
				TOTAL FISCAL			72.822.182



Sistema Integrado de Planejamento e Gestão Fiscal
 Desenvolvido por INDRA



ÓRGÃO : 16000 Secretaria de estado da Segurança Pública
 UNIDADE ORÇAMENTÁRIA : 16091 Fundo para Melhoria da Segurança Pública

Em R\$ 1,00

DETALHAMENTO DAS AÇÕES

RECURSOS DE TODAS AS FONTES

FUNCIONAL		PROGRAMA / AÇÃO / SUBAÇÃO / PRODUTO	UNIDADE MEDIDA / QUANTIDADE	CUSTO	
06.122	704	Melhoria Estrutural da Segurança Pública			
	704.0002	Administração e manutenção de unidade gestoras			
	704.0002.006503	Administração e manutenção dos insumos, materiais e serviços administrativos gerais - SSP			
		Unidade gestora mantida	unidade	1	7.005.162
	704.0077	Aquisição, construção ou ampliação de espaço físico			
	704.0077.011837	Construção e ampliação de instalações físicas - SSP			
		Obra executada	unidade	1	100.000
	704.0239	Manutenção de serviços			
	704.0239.011848	Conservação - manutenção e reforma de instalações - SSP			
		Unidade mantida	unidade	1	50.000
06.126	704.0949	Administração de pessoal e encargos sociais			
	704.0949.006605	Administração de pessoal e encargos sociais - SSP			
		Servidor remunerado	unidade	110	16.000.000
	704.1122	Elaboração de projetos			
	Projetos de infraestrutura - SSP				
	Projeto elaborado	unidade	2	50.000	
06.128	704	Melhoria Estrutural da Segurança Pública			
	704.0241	Manutenção de sistemas e serviços			
	704.0241.006359	Modernização, integração e manutenção da tecnologia da informação e comunicação - SSP			
	Sistema mantido	unidade	10	3.500.000	
06.128	704	Melhoria Estrutural da Segurança Pública			
	704.0006	Encargos com estagiários			
	704.0006.006382	Encargos com estagiários - SSP			



Sistema Integrado de Planejamento e Gestão Fiscal
 Desenvolvido por INDRA



ÓRGÃO : 16000 Secretaria de estado da Segurança Pública
 UNIDADE ORÇAMENTÁRIA : 16091 Fundo para Melhoria da Segurança Pública

Em R\$ 1,00

DETALHAMENTO DAS AÇÕES

RECURSOS DE TODAS AS FONTES

FUNCIONAL		PROGRAMA / AÇÃO / SUBAÇÃO / PRODUTO	UNIDADE MEDIDA / QUANTIDADE	CUSTO
06.181	704.1269	Estagiário contratado	unidade 25	25.000
	704.1269.011776	Formação e capacitação		
	703	Formação e capacitação do servidor - SSP	unidade 100	10.000
	703.0182	Servidor capacitado com repetição		
	703.0182.013213	Promoção da Integração		
06.181	703.0182.013213	Gestão dos Programas, Projetos e Ações de Segurança e Cidadania		
	703.0246	Gestão dos programas, projetos e ações de segurança e cidadania - SSP	unidade 500	50.000
	703.0246.013186	Pessoa atendida		
	704	Gestão de acordos e convênios	unidade 2	105.020
	704.0217	Gestão de acordos de cooperação e convênios - SSP		
	704.0217.013138	Termo firmado		
	704.0248	Melhoria Estrutural da Segurança Pública	unidade 80	4.000.000
	704.0248.013165	Gestão de pessoal terceirizado		
	704.0262	Gestão de pessoal terceirizado - SSP	unidade 1	617.000
	704.0262.013102	Terceirizado contratado		
704.0498	704.0498.011918	Gestão sustentável da frota - combustível e manutenção - SSP	unidade 14	500.000
		Veículo mantido		
		Realizar monitoramento		
		Gestão do videomonitoramento urbano e das Centrais Regionais de Emergência		



Sistema Integrado de Planejamento e Gestão Fiscal
 Desenvolvido por INDRA



ÓRGÃO : 16000 Secretaria de estado da Segurança Pública
 UNIDADE ORÇAMENTÁRIA : 16091 Fundo para Melhoria da Segurança Pública

Em R\$ 1,00

DETALHAMENTO DAS AÇÕES

RECURSOS DE TODAS AS FONTES

FUNCIONAL		PROGRAMA / AÇÃO / SUBAÇÃO / PRODUTO	UNIDADE MEDIDA / QUANTIDADE	CUSTO
06.331	704.0976	Ponto monitorado	unidade 4.000	15.000.000
	704.0976.013107	Aquisição de equipamentos e materiais		
		Gestão para renovação da frota e equipamentos - SSP		
		Equipamento e material adquirido	unidade 2	300.000
	704.1076	Emendas parlamentares		
	704.1076.015100	Emendas parlamentares da Segurança Pública - SSP		
		Projeto executado	unidade 50	25.000.000
	855	Saúde Ocupacional		
	855.0445	Saúde e segurança no contexto ocupacional		
	855.0445.012018	Saúde e segurança no contexto ocupacional - SSP		
12.368	701	Servidor atendido	unidade 50	10.000
		Redução da Criminalidade		
	701.0037	Benefícios a crianças/adolescentes		
	701.0037.015091	Realização do PROERD - Apoio PM		
	Criança/adolesc beneficiado	unidade 37.230	500.000	
			TOTAL	72.822.182



SECRETARIA DE ESTADO DA ASSISTÊNCIA SOCIAL, MULHER E FAMÍLIA

Competências

- I – formular políticas e diretrizes destinadas à promoção dos direitos humanos, incluídos os direitos da mulher, da família, da criança, do adolescente, da juventude, do idoso, da pessoa com deficiência, da população negra e das minorias étnicas e sociais;
- II – cumprir as competências definidas no art. 13 da Lei federal nº [8.742](#), de 7 de dezembro de 1993;
- III – formular e coordenar as políticas estaduais de assistência social, direitos humanos, migração e segurança alimentar e nutricional;
- IV – elaborar o Pacto de Aprimoramento de Gestão da Política de Assistência Social de Santa Catarina;
- V – executar, implementar e normatizar as políticas sociais relacionadas ao Sistema Único de Assistência Social (SUAS) e ao Sistema Nacional de Segurança Alimentar e Nutricional (SISAN);
- VI – organizar, coordenar, monitorar e avaliar as ações de proteção e prevenção executadas pelo SUAS e pelo SISAN;
- VII – executar a política estadual de habitação popular;
- VIII – realizar estudos e elaborar programas habitacionais;
- IX – fiscalizar, acompanhar e monitorar obras habitacionais; e
- X – realizar estudos e elaborar projetos de regularização fundiária, acompanhá-los e monitorar sua execução.

Legislação

Lei Complementar nº 741, de 12 de junho de 2019, e alterações
Lei Complementar nº 284, de 28 de fevereiro de 2005
Lei Complementar nº 243, de 30 de janeiro de 2003



ÓRGÃO : 26000 Secretaria de Estado da Assistência Social, Mulher e Família		Em R\$ 1,00
TOTAL DO ÓRGÃO		77.605.300
QUADRO SÍNTESE POR FUNÇÃO		
04	Administração	20.000
08	Assistência Social	73.035.300
16	Habitação	4.550.000
QUADRO SÍNTESE POR SUBFUNÇÃO		
062	Defesa do Interesse Público no Processo Judiciário	1.500.000
122	Administração Geral	29.223.315
126	Tecnologia da Informação	1.000.000
128	Formação de Recursos Humanos	120.000
241	Assistência ao Idoso	3.343.000
243	Assistência à Criança e ao Adolescente	1.530.000
244	Assistência Comunitária	40.318.985
306	Alimentação e Nutrição	10.000
331	Proteção e Benefícios ao Trabalhador	50.000
481	Habitação Rural	10.000
631	Reforma Agrária	500.000
QUADRO SÍNTESE POR PROGRAMA		
0560	Proteção e Desenvolvimento Social	47.211.985
0850	Gestão de Pessoas	14.347.115
0855	Saúde Ocupacional	50.000
0900	Gestão Administrativa - Poder Executivo	15.996.200
QUADRO SÍNTESE POR UNIDADES ORÇAMENTÁRIAS		
26001	Secretaria de Estado da Assistência Social, Mulher e Família - SAS	77.605.300





QUADRO SÍNTESE POR FONTES E GRUPOS DE DESPESAS

FONTES	TOTAL	PESSOAL E ENC. SOCIAIS	JUROS E ENC. DÍVIDAS	OUTRAS DESP. CORR.	INVESTIMENTOS	INVERSÕES FINANCEIRAS	AMORTIZAÇÃO DA DÍVIDA	RESERVA
1.500.100.000 Recursos Não Vinculados de Impostos - Receita Líquida Disponível - RLD - Fonte Tesouro - (EC)	76.075.300	13.248.475		59.458.840	3.367.985			
1.665.128.000 Transferências de recursos da União Destinado a Programas de Assistência Social - Admin. Direta - Recursos Tesouro (EC)	1.500.000			1.500.000				
1.669.185.000 Outros Recursos Vinculados à Assistência Social - Remuneração de Disponibilidade Bancária - Outras Fontes - (EC)	30.000			30.000				
TOTAL DO ÓRGÃO	77.605.300	13.248.475		60.988.840	3.367.985			





ÓRGÃO	:	26000	Secretaria de Estado da Assistência Social, Mulher e Família	
UNIDADE ORÇAMENTÁRIA	:	26001	Secretaria de Estado da Assistência Social, Mulher e Família - SAS	Em R\$ 1,00
TOTAL DA UNIDADE				77.605.300
QUADRO SÍNTESE POR FUNÇÃO				
04	Administração			20.000
08	Assistência Social			73.035.300
16	Habitação			4.550.000
QUADRO SÍNTESE POR SUBFUNÇÃO				
062	Defesa do Interesse Público no Processo Judiciário			1.500.000
122	Administração Geral			29.223.315
126	Tecnologia da Informação			1.000.000
128	Formação de Recursos Humanos			120.000
241	Assistência ao Idoso			3.343.000
243	Assistência à Criança e ao Adolescente			1.530.000
244	Assistência Comunitária			40.318.985
306	Alimentação e Nutrição			10.000
331	Proteção e Benefícios ao Trabalhador			50.000
481	Habitação Rural			10.000
631	Reforma Agrária			500.000
QUADRO SÍNTESE POR PROGRAMA				
0560	Proteção e Desenvolvimento Social			47.211.985
0850	Gestão de Pessoas			14.347.115
0855	Saúde Ocupacional			50.000
0900	Gestão Administrativa - Poder Executivo			15.996.200





QUADRO SÍNTESE POR FONTES E GRUPOS DA DESPESA

FONTE	TOTAL	PESSOAL E ENC. SOCIAIS	JUROS E ENC. DÍVIDA	OUTRAS DESP. CORR.	INVESTIMEN - TOS	INVERSÕES FINANCEIRAS	AMORTIZAÇÃO DA DÍVIDA	RESERVA
1.500.100.000 Recursos Não Vinculados de Impostos - Receita Líquida Disponível - RLD - Fonte Tesouro - (EC)	76.075.300	13.248.475		59.458.840	3.367.985			
1.665.128.000 Transferências de recursos da União Destinado a Programas de Assistência Social - Admin. Direta - Recursos Tesouro (EC)	1.500.000			1.500.000				
1.669.185.000 Outros Recursos Vinculados à Assistência Social - Remuneração de Disponibilidade Bancária - Outras Fontes - (EC)	30.000			30.000				
TOTAL DA UNIDADE ORÇAMENTÁRIA	77.605.300	13.248.475		60.988.840	3.367.985			





ÓRGÃO : 26000 Secretaria de Estado da Assistência Social, Mulher e Família
 UNIDADE ORÇAMENTÁRIA : 26001 Secretaria de Estado da Assistência Social, Mulher e Família - SAS

Em R\$ 1,00

DETALHAMENTO DO CRÉDITO ORÇAMENTÁRIO

RECURSOS DE TODAS AS FONTES

FUNCIONAL		PROGRAMA / AÇÃO / SUBAÇÃO	ESF	GRUPO DE DESPESA	MD	FR	VALOR
04.306	560	Proteção e Desenvolvimento Social	S	3 Outras Despesas Correntes	90	1.500.100.000	10.000.000,00
	560.1250	Gestão administrativa					
	560.1250.015786	Gestão administrativa da política de habitação de segurança alimentar e nutricional					
04.481	560	Proteção e Desenvolvimento Social	S	3 Outras Despesas Correntes	90	1.500.100.000	10.000.000,00
	560.1250	Gestão administrativa					
	560.1250.015763	Gestão administrativa da política de habitação e regularização fundiária					
08.062	560	Proteção e Desenvolvimento Social	S	3 Outras Despesas Correntes	90	1.500.100.000	1.500.000,00
	560.1224	Acolhimento de pessoas					
	560.1224.015791	Atendimento de medidas judiciais					
08.122	850	Gestão de Pessoas	S	1 Pessoal e Encargos Sociais	90	1.500.100.000	14.227.111,00
	850.0949	Administração de pessoal e encargos sociais					
	850.0949.000639	Administração de pessoal e encargos sociais - SAS					
				1 Pessoal e Encargos Sociais	91	1.500.100.000	1.390.220,00
				3 Outras Despesas Correntes	90	1.500.100.000	284.970,00
				3 Outras Despesas Correntes	91	1.500.100.000	693.670,00
08.122	900	Gestão Administrativa - Poder Executivo					

Pag. 196 de 886 - Documento assinado digitalmente. Para conferência, acesse o site https://portal.sgpe.sea.sc.gov.br/portal-externo e informe o processo 00013461/2023 e o código GS8D64P3.



ÓRGÃO : 26000 Secretaria de Estado da Assistência Social, Mulher e Família
 UNIDADE ORÇAMENTÁRIA : 26001 Secretaria de Estado da Assistência Social, Mulher e Família - SAS

Em R\$ 1,00

DETALHAMENTO DO CRÉDITO ORÇAMENTÁRIO

RECURSOS DE TODAS AS FONTES

FUNCIONAL		PROGRAMA / AÇÃO / SUBAÇÃO	ESF	GRUPO DE DESPESA	MD	FR	VALOR
08.126	900.0002	Administração e manutenção de unidade gestoras	S	3 Outras Despesas Correntes	50	1.500.100.000	14.996.200.000
	900.0002.002783	Administração e manutenção dos serviços administrativos gerais - SAS					
08.126	900	Gestão Administrativa - Poder Executivo	S	3 Outras Despesas Correntes	50	1.500.100.000	1.000.000.000
	900.0948	Manutenção e modernização dos serviços de tecnologia da informação e comunicação					
	900.0948.003711	Manutenção e modernização dos serviços de tecnologia da informação e comunicação - SAS					
08.128	850	Gestão de Pessoas	S	3 Outras Despesas Correntes	90	1.500.100.000	400.000.000
	850.0006	Encargos com estagiários					
	850.0006.002567	Encargos com estagiários - SAS					
08.241	560	Proteção e Desenvolvimento Social	S	3 Outras Despesas Correntes	90	1.500.100.000	120.000.000
	560.0014	Apoio a projetos					

Pag. 197 de 886 - Documento assinado digitalmente. Para conferência, acesse o site https://portal.sipe.sc.gov.br/portal-externo e informe o processo 00013461/2023 e o código GS8D64P3.



ÓRGÃO : 26000 Secretaria de Estado da Assistência Social, Mulher e Família
 UNIDADE ORÇAMENTÁRIA : 26001 Secretaria de Estado da Assistência Social, Mulher e Família - SAS

Em R\$ 1,00

DETALHAMENTO DO CRÉDITO ORÇAMENTÁRIO

RECURSOS DE TODAS AS FONTES

FUNCIONAL	PROGRAMA / AÇÃO / SUBAÇÃO	ESF	GRUPO DE DESPESA	MD	FR	VALOR	
08.243	560.0014.015753	S	Elaboração, de projeto de engenharia para construção de centros de convivência da terceira idade			3.333.000	
			3 Outras Despesas Correntes	50	1.500.100.000	3.323.000	
			3 Outras Despesas Correntes	90	1.500.100.000	10.000	
	560.1207		Execução de projetos				10.000
08.244	560.1207.015756	S	Construção de moradias e centros de convivência 3ª idade e aquisição veículos transporte idosos			10.000	
			3 Outras Despesas Correntes	90	1.500.100.000	10.000	
	560		Proteção e Desenvolvimento Social				1.530.000
	560.1224		Acolhimento de pessoas				1.500.000
08.244	560.1224.015771	S	Promoção da prot. e garant. dos dir. da criança, adolesc. e seus familiares - programa PPCAAM			1.530.000	
			3 Outras Despesas Correntes	50	1.665.128.000	1.500.000	
			3 Outras Despesas Correntes	50	1.669.185.000	30.000	
	560		Proteção e Desenvolvimento Social				18.057.000
08.244	560.0014	S	Apoio a projetos			18.057.000	
	560.0014.015218		Construção, ampliação, reforma, equipagem e aquisições materiais para ações desenvolvimento social			18.057.000	
			3 Outras Despesas Correntes	50	1.500.100.000	18.047.000	
			4 Investimentos	40	1.500.100.000	5.000	
08.244	560.0014.015219	S	Construção, ampliação, reforma, equipagem e aquisições materiais para os CRAS	4 Investimentos	90	1.500.100.000	5.000
							5.550.000



Sistema Integrado de Planejamento e Gestão Fiscal
 Desenvolvido por INDRA

Para conferir a informação, acesse o site https://portal.sgp.sea.sc.gov.br/portal-externo e informe o processo 00013461/2023 e o código GS8D64P3.



ÓRGÃO : 26000 Secretaria de Estado da Assistência Social, Mulher e Família
 UNIDADE ORÇAMENTÁRIA : 26001 Secretaria de Estado da Assistência Social, Mulher e Família - SAS

Em R\$ 1,00

DETALHAMENTO DO CRÉDITO ORÇAMENTÁRIO

RECURSOS DE TODAS AS FONTES

FUNCIONAL	PROGRAMA / AÇÃO / SUBAÇÃO	ESF	GRUPO DE DESPESA	MD	FR	VALOR
560.0014.015220	Construção, ampliação, reforma, equipagem, e aquisições materiais para os CREAS	S	3 Outras Despesas Correntes	50	1.500.100.000	5.540.000
			4 Investimentos	40	1.500.100.000	5.000
			4 Investimentos	90	1.500.100.000	5.000
560.0014.015512	Ações para acolhimento e apoio financeiro a mulheres vítimas de violência doméstica	S	3 Outras Despesas Correntes	50	1.500.100.000	1.640.000
			4 Investimentos	40	1.500.100.000	5.000
			4 Investimentos	90	1.500.100.000	5.000
560.0037	Benefícios a crianças/adolescentes	S	3 Outras Despesas Correntes	50	1.500.100.000	900.000
560.0037.014865	Benefício gestação múltipla - Lei Estadual					
560.0341	Benefícios a municípios	S	3 Outras Despesas Correntes	50	1.500.100.000	4.500.000
			3 Outras Despesas Correntes	90	1.500.100.000	400.000
			3 Outras Despesas Correntes	90	1.500.100.000	4.100.000
560.0341.012487	Implementação e consolidação da Política de Segurança Alimentar e Nutricional	S	3 Outras Despesas Correntes	90	1.500.100.000	50.000
560.1250	Gestão administrativa	S	3 Outras Despesas Correntes	90	1.500.100.000	50.000
560.1250.002023	Gestão, promoção e garantia de direitos humanos e controle social					



Sistema Integrado de Planejamento e Gestão Fiscal
 Desenvolvido por INDRA



ÓRGÃO : 26000 Secretaria de Estado da Assistência Social, Mulher e Família
 UNIDADE ORÇAMENTÁRIA : 26001 Secretaria de Estado da Assistência Social, Mulher e Família - SAS

Em R\$ 1,00

DETALHAMENTO DO CRÉDITO ORÇAMENTÁRIO

RECURSOS DE TODAS AS FONTES

FUNCIONAL	PROGRAMA / AÇÃO / SUBAÇÃO	ESF	GRUPO DE DESPESA	MD	FR	VALOR
			3 Outras Despesas Correntes	50	1.500.100.000	640.000
			3 Outras Despesas Correntes	90	1.500.100.000	4.100.000
			4 Investimentos	40	1.500.100.000	255.730
08.331	560.1297 560.1297.016026	S	4 Investimentos	40	1.500.100.000	566.250
	855 855.0445 855.0445.014847	S	3 Outras Despesas Correntes	90	1.500.100.000	50.000
16.244	560 560.0971 560.0971.014179	S	3 Outras Despesas Correntes	90	1.500.100.000	50.000
	560.0971.015016	S	3 Outras Despesas Correntes	90	1.500.100.000	2.000.000
			4 Investimentos	40	1.500.100.000	2.000.000
16.631	560 560.0971 560.0971.015757	S	3 Outras Despesas Correntes	90	1.500.100.000	50.000



Sistema Integrado de Planejamento e Gestão Fiscal
 Desenvolvido por INDRA



ÓRGÃO 26000 Secretaria de Estado da Assistência Social, Mulher e Família
UNIDADE ORÇAMENTÁRIA : 26001 Secretaria de Estado da Assistência Social, Mulher e Família - SAS

Em R\$ 1,00

DETALHAMENTO DO CRÉDITO ORÇAMENTÁRIO

RECURSOS DE TODAS AS FONTES

FUNCIONAL	PROGRAMA / AÇÃO / SUBAÇÃO	ESF	GRUPO DE DESPESA	MD	FR	VALOR
			3 Outras Despesas Correntes	50	1.500.100.000	450.000
			3 Outras Despesas Correntes	90	1.500.100.000	50.000
TOTAL SEGURIDADE SOCIAL						77.605.300



Sistema Integrado de Planejamento e Gestão Fiscal
Desenvolvido por INDRA



ÓRGÃO : 26000 Secretaria de Estado da Assistência Social, Mulher e Família
 UNIDADE ORÇAMENTÁRIA : 26001 Secretaria de Estado da Assistência Social, Mulher e Família - SAS

Em R\$ 1,00

DETALHAMENTO DAS AÇÕES

RECURSOS DE TODAS AS FONTES

FUNCIONAL		PROGRAMA / AÇÃO / SUBAÇÃO / PRODUTO	UNIDADE MEDIDA / QUANTIDADE	CUSTO
04.306	560	Proteção e Desenvolvimento Social		
	560.1250	Gestão administrativa		
	560.1250.015786	Gestão administrativa da política de habitação de segurança alimentar e nutricional		
04.481	560	Proteção e Desenvolvimento Social	unidade	10.000
	560.1250	Gestão administrativa		
	560.1250.015763	Gestão administrativa da política de habitação e regularização fundiária		
08.062	560	Proteção e Desenvolvimento Social	unidade	10.000
	560.1224	Acolhimento de pessoas		
	560.1224.015791	Atendimento de medidas judiciais		
08.122	850	Pessoa acolhida	unidade	1.500.000
	850.0949	Gestão de Pessoas		
	850.0949.000639	Administração de pessoal e encargos sociais		
08.122	900	Administração de pessoal e encargos sociais - SAS	unidade	14.227.115
	900.0002	Servidor remunerado		
	900.0002.002783	Gestão Administrativa - Poder Executivo		
08.126	900	Administração e manutenção de unidade gestoras	unidade	14.996.200
	900.0948	Administração e manutenção dos serviços administrativos gerais - SAS		
		Unidade gestora mantida		
		Gestão Administrativa - Poder Executivo		
		Manutenção e modernização dos serviços de tecnologia da informação e comunicação		



Sistema Integrado de Planejamento e Gestão Fiscal
 Desenvolvido por INDRA



ÓRGÃO : 26000 Secretaria de Estado da Assistência Social, Mulher e Família
 UNIDADE ORÇAMENTÁRIA : 26001 Secretaria de Estado da Assistência Social, Mulher e Família - SAS

Em R\$ 1,00

DETALHAMENTO DAS AÇÕES

RECURSOS DE TODAS AS FONTES

FUNCIONAL		PROGRAMA / AÇÃO / SUBAÇÃO / PRODUTO	UNIDADE MEDIDA / QUANTIDADE	CUSTO
08.128	900.0948.003711	Manutenção e modernização dos serviços de tecnologia da informação e comunicação - SAS	unidade	1.000.000
	850	Estação de trabalho mantida		
	850.0006	Gestão de Pessoas		
08.241	850.0006.002567	Encargos com estagiários	unidade	120.000
	560	Encargos com estagiários - SAS		
	560.0014	Estagiário contratado		
08.243	560.0014.015753	Proteção e Desenvolvimento Social	unidade	3.333.000
	560.1207	Apoio a projetos		
	560.1207.015756	Elaboração, de projeto de engenharia para construção de centros de convivência da terceira idade		
08.244	560	Projeto apoiado	unidade	10.000
	560.1224	Execução de projetos		
	560.1224.015771	Construção de moradias e centros de convivência 3ª idade e aquisição veículos transporte idosos		
08.244	560	Projeto executado	unidade	1.530.000
	560.0014	Proteção e Desenvolvimento Social		
	560.0014.015218	Acolhimento de pessoas		
		Promoção da prot. e garant. dos dir. da criança, adolesc. e seus familiares - programa PPCAAM		
		Pessoa acolhida	unidade	1
		Proteção e Desenvolvimento Social		
		Apoio a projetos		
		Construção, ampliação, reforma, equipagem e aquisições materiais para ações desenvolvimento social		
		Projeto apoiado	unidade	6
				18.057.000



Sistema Integrado de Planejamento e Gestão Fiscal
 Desenvolvido por INDRA



ÓRGÃO : 26000 Secretaria de Estado da Assistência Social, Mulher e Família
 UNIDADE ORÇAMENTÁRIA : 26001 Secretaria de Estado da Assistência Social, Mulher e Família - SAS

Em R\$ 1,00

DETALHAMENTO DAS AÇÕES

RECURSOS DE TODAS AS FONTES

FUNCIONAL		PROGRAMA / AÇÃO / SUBAÇÃO / PRODUTO	UNIDADE MEDIDA / QUANTIDADE	CUSTO
	560.0014.015219	Construção, ampliação, reforma, equipagem e aquisições materiais para os CRAS Projeto apoiado	unidade 10	5.550.000
	560.0014.015220	Construção, ampliação, reforma, equipagem, e aquisições materiais para os CREAS Projeto apoiado	unidade 2	1.650.000
	560.0014.015512	Ações para acolhimento e apoio financeiro a mulheres vítimas de violência doméstica Projeto apoiado	unidade 1	900.000
	560.0037	Benefícios a crianças/adolescentes		
	560.0037.014865	Benefício gestação múltipla - Lei Estadual Criança/adolesc beneficiado	unidade 450	4.500.000
	560.0341	Benefícios a municípios		
	560.0341.012487	Implementação e consolidação da Política de Segurança Alimentar e Nutricional Município atendido	unidade 50	50.000
	560.1250	Gestão administrativa		
	560.1250.002023	Gestão, promoção e garantia de direitos humanos e controle social Unidade gestora mantida	unidade 1	4.995.730
	560.1297	SC Levada a Sério		
	560.1297.016026	Apoio a ações de proteção e desenvolvimento social - SC Levada a Sério Município atendido	unidade 295	566.255
08.331	855	Saúde Ocupacional		
	855.0445	Saúde e segurança no contexto ocupacional		
	855.0445.014847	Saúde e segurança no contexto ocupacional - SAS		



Sistema Integrado de Planejamento e Gestão Fiscal
Desenvolvido por INDRA



ÓRGÃO : 26000 Secretaria de Estado da Assistência Social, Mulher e Família
 UNIDADE ORÇAMENTÁRIA : 26001 Secretaria de Estado da Assistência Social, Mulher e Família - SAS

Em R\$ 1,00

DETALHAMENTO DAS AÇÕES

RECURSOS DE TODAS AS FONTES

FUNCIONAL		PROGRAMA / AÇÃO / SUBAÇÃO / PRODUTO	UNIDADE MEDIDA / QUANTIDADE	CUSTO
16.244	560	Servidor atendido	unidade 120	50.000
	560.0971	Proteção e Desenvolvimento Social		
	560.0971.014179	Atendimentos e benefícios a famílias		
16.631		Implementação e consolidação da política habitacional de interesse social		
		Família atendida	unidade 100	4.000.000
	560.0971.015016	Implantação do programa de habitação popular		
		Família atendida	unidade 100	50.000
	560	Proteção e Desenvolvimento Social		
	560.0971	Atendimentos e benefícios a famílias		
	560.0971.015757	Implementação e consolidação do programa de regularização fundiária		
		Família atendida	unidade 1.000	500.000
TOTAL				77.605.300



Sistema Integrado de Planejamento e Gestão Fiscal
 Desenvolvido por INDRA

COMPANHIA DE HABITAÇÃO DO ESTADO DE SANTA CATARINA S.A.

Competência

- I - Executar a política estadual de habitação popular de forma articulada com as Secretarias de Estado de Desenvolvimento Regional;
- II - realizar estudos e levantamentos sócio-econômicos relacionados com a habitação popular;
- III - promover a elaboração de programas e projetos com vistas a ampliar a oferta de residências populares;
- IV - projetar casas do tipo popular e urbanização de áreas destinadas a núcleos habitacionais;
- V - comercializar unidades habitacionais construídas de acordo com as diretrizes estabelecidas pela política do setor; e
- VI - comprar e vender bens imóveis, dentro dos seus objetivos.

Legislação

Lei Complementar nº 741, de 12 de junho de 2019, e alterações
Decreto nº 2.442, de 09 de julho de 2009 e alterações
Lei Complementar nº 422, de 25 de agosto de 2008 e alterações
Lei Complementar nº 284, de 28 de fevereiro de 2005 e alterações
Lei Complementar nº 243, de 30 de janeiro de 2003 e alterações
Lei 6.404 – de 15 de dezembro de 1976 e alterações (Lei das SA)
Lei nº 3.698, de 12 de janeiro de 1965 e alterações
Decreto nº 4.032, de 15 de abril de 1966 e alterações



ÓRGÃO : 26000		Secretaria de Estado da Assistência Social, Mulher e Família	Em R\$ 1,00
TOTAL DO ÓRGÃO			11.171.422
QUADRO SÍNTESE POR FUNÇÃO			
16	Habituação		11.171.422
QUADRO SÍNTESE POR SUBFUNÇÃO			
122	Administração Geral		10.569.422
126	Tecnologia da Informação		535.000
128	Formação de Recursos Humanos		67.000
QUADRO SÍNTESE POR PROGRAMA			
0850	Gestão de Pessoas		6.049.000
0900	Gestão Administrativa - Poder Executivo		5.122.422
QUADRO SÍNTESE POR UNIDADES ORÇAMENTÁRIAS			
26022	Companhia de Habitação do Estado de Santa Catarina		11.171.422

Para conferência, acesse o site <https://portal-externo.siga.org.br> e informe o processo 00013461/2023 e o código GS8D64P3.



QUADRO SÍNTESE POR FONTES E GRUPOS DE DESPESAS

FUNÇÃO	PROGRAMA	PROJETO	ATIVIDADE	ITEM	FONTES	TOTAL	PESSOAL E ENC. SOCIAIS	JUROS E ENC. DÍVIDAS	OUTRAS DESP. CORR.	INVESTIMENTOS	INVERSÕES FINANCEIRAS	AMORTIZAÇÃO DA DÍVIDA	RESERVA
1.500.100.000	Recursos Não Vinculados de Impostos - Receita Líquida Disponível - RLD - Fonte Tesouro - (EC)					6.000.000	5.760.000		240.000				
1.501.240.000	Outros Recursos Não Vinculados - Recursos de Serviços - Recursos de Outras Fontes - (EC)					26.117			26.117				
1.501.260.000	Outros Recursos Não Vinculados - Recursos Patrimoniais - Recursos de Outras Fontes - (EC)					1.262.000			1.262.000				
1.501.280.000	Outros Recursos Não Vinculados - Remuneração de Disponibilidade Bancária Executivo - Outras Fontes - (EC)					673.291			673.291				
1.501.299.000	Outros Recursos Não Vinculados - Outras Receitas Diversas - Outras Fontes (EC)					1.579.714			1.579.714				
1.756.298.000	Recursos de Alienação de Bens/Ativos - Administração Indireta - Receita da Alienação de Bens - (EC)					1.580.300			1.580.300				
1.899.285.000	Outros Recursos Vinculados - Remuneração de Disp. Bancária - Executivo - Outras Fontes - (EC)					50.000			50.000				
TOTAL DO ÓRGÃO						11.171.422	5.760.000		5.411.422				





ÓRGÃO	:	26000	Secretaria de Estado da Assistência Social, Mulher e Família	
UNIDADE ORÇAMENTÁRIA	:	26022	Companhia de Habitação do Estado de Santa Catarina	Em R\$ 1,00
TOTAL DA UNIDADE				11.171.422
QUADRO SÍNTESE POR FUNÇÃO				
16	Habitação			11.171.422
QUADRO SÍNTESE POR SUBFUNÇÃO				
122	Administração Geral			10.569.422
126	Tecnologia da Informação			535.000
128	Formação de Recursos Humanos			67.000
QUADRO SÍNTESE POR PROGRAMA				
0850	Gestão de Pessoas			6.049.000
0900	Gestão Administrativa - Poder Executivo			5.122.422





QUADRO SÍNTESE POR FONTES E GRUPOS DA DESPESA

FUNÇÃO	ITEM	DESCRICO	TOTAL	PESSOAL E ENC. SOCIAIS	JUROS E ENC. DÍVIDA	OUTRAS DESP. CORR.	INVESTIMEN - TOS	INVERSÕES FINANCEIRAS	AMORTIZAÇÃO DA DÍVIDA	RESERVA
1.500.100.000	Recursos Não Vinculados de Impostos - Receita Líquida Disponível - RLD - Fonte Tesouro - (EC)		6.000.000	5.760.000		240.000				
1.501.240.000	Outros Recursos Não Vinculados - Recursos de Serviços - Recursos de Outras Fontes - (EC)		26.117			26.117				
1.501.260.000	Outros Recursos Não Vinculados - Recursos Patrimoniais - Recursos de Outras Fontes - (EC)		1.262.000			1.262.000				
1.501.280.000	Outros Recursos Não Vinculados - Remuneração de Disponibilidade Bancária Executivo - Outras Fontes - (EC)		673.291			673.291				
1.501.299.000	Outros Recursos Não Vinculados - Outras Receitas Diversas - Outras Fontes (EC)		1.579.714			1.579.714				
1.756.298.000	Recursos de Alienação de Bens/Ativos - Administração Indireta - Receita da Alienação de Bens - (EC)		1.580.300			1.580.300				
1.899.285.000	Outros Recursos Vinculados - Remuneração de Disp. Bancária - Executivo -Outras Fontes - (EC)		50.000			50.000				
TOTAL DA UNIDADE ORÇAMENTÁRIA			11.171.422	5.760.000		5.411.422				





ÓRGÃO : 26000 Secretaria de Estado da Assistência Social, Mulher e Família
 UNIDADE ORÇAMENTÁRIA : 26022 Companhia de Habitação do Estado de Santa Catarina

Em R\$ 1,00

DETALHAMENTO DO CRÉDITO ORÇAMENTÁRIO

RECURSOS DE TODAS AS FONTES

FUNCIONAL		PROGRAMA / AÇÃO / SUBAÇÃO	ESF	GRUPO DE DESPESA	MD	FR	VALOR		
16.122	850	Gestão de Pessoas	F						
	850.0949	Administração de pessoal e encargos sociais							
	850.0949.000458	Administração de pessoal e encargos sociais - COHAB					5.982.000,00		
				1 Pessoal e Encargos Sociais	90	1.500.100.000	5.760.000,00		
				3 Outras Despesas Correntes	90	1.500.100.000	210.000,00		
				3 Outras Despesas Correntes	90	1.501.299.000	12.000,00		
16.122	900	Gestão Administrativa - Poder Executivo	F						
	900.0002	Administração e manutenção de unidade gestoras							
	900.0002.001538	Administração e manutenção dos serviços administrativos gerais - COHAB					4.587.420,00		
						3 Outras Despesas Correntes	90	1.500.100.000	30.000,00
						3 Outras Despesas Correntes	90	1.501.240.000	26.100,00
						3 Outras Despesas Correntes	90	1.501.260.000	724.000,00
						3 Outras Despesas Correntes	90	1.501.280.000	673.290,00
						3 Outras Despesas Correntes	90	1.501.299.000	1.052.000,00
						3 Outras Despesas Correntes	90	1.756.298.000	1.480.300,00
						3 Outras Despesas Correntes	90	1.899.285.000	50.000,00
						3 Outras Despesas Correntes	91	1.501.260.000	538.000,00



ÓRGÃO : 26000 Secretaria de Estado da Assistência Social, Mulher e Família
 UNIDADE ORÇAMENTÁRIA : 26022 Companhia de Habitação do Estado de Santa Catarina

Em R\$ 1,00

DETALHAMENTO DO CRÉDITO ORÇAMENTÁRIO

RECURSOS DE TODAS AS FONTES

FUNCIONAL		PROGRAMA / AÇÃO / SUBAÇÃO	ESF	GRUPO DE DESPESA	MD	FR	VALOR
16.126	900	Gestão Administrativa - Poder Executivo		3 Outras Despesas Correntes	91	1.501.299.000	13.71
	900.0948	Manutenção e modernização dos serviços de tecnologia da informação e comunicação					
	900.0948.001546	Manutenção e modernização dos serviços de tecnologia da informação e comunicação - COHAB	F				535.00
16.128	850	Gestão de Pessoas		3 Outras Despesas Correntes	90	1.501.299.000	435.00
		Encargos com estagiários		3 Outras Despesas Correntes	90	1.756.298.000	100.00
	850.0006	Encargos com estagiários					
	850.0006.003255	Encargos com estagiários - COHAB	F				67.00
					3 Outras Despesas Correntes	90	1.501.299.000
				TOTAL FISCAL			11.171.422



Sistema Integrado de Planejamento e Gestão Fiscal
 Desenvolvido por INDRA



ÓRGÃO : 26000 Secretaria de Estado da Assistência Social, Mulher e Família
 UNIDADE ORÇAMENTÁRIA : 26022 Companhia de Habitação do Estado de Santa Catarina

Em R\$ 1,00

DETALHAMENTO DAS AÇÕES

RECURSOS DE TODAS AS FONTES

FUNCIONAL		PROGRAMA / AÇÃO / SUBAÇÃO / PRODUTO	UNIDADE MEDIDA / QUANTIDADE	CUSTO
16.122	850	Gestão de Pessoas		
	850.0949	Administração de pessoal e encargos sociais		
	850.0949.000458	Administração de pessoal e encargos sociais - COHAB		
16.122	900	Gestão Administrativa - Poder Executivo	unidade	21
	900.0002	Administração e manutenção de unidade gestoras		
	900.0002.001538	Administração e manutenção dos serviços administrativos gerais - COHAB		
16.126	900	Unidade gestora mantida	unidade	1
	900.0948	Gestão Administrativa - Poder Executivo		
	900.0948.001546	Manutenção e modernização dos serviços de tecnologia da informação e comunicação - COHAB		
16.128	850	Estação de trabalho mantida	unidade	1
	850.0006	Gestão de Pessoas		
	850.0006.003255	Encargos com estagiários - COHAB		
		Estagiário contratado	unidade	5
TOTAL				11.171.422



Sistema Integrado de Planejamento e Gestão Fiscal
 Desenvolvido por INDRA

FUNDO ESTADUAL DE SEGURANÇA ALIMENTAR – FUNSEA-SC

Competências

Fica instituído o Fundo Estadual de Segurança Alimentar e Nutricional (FUNSEA-SC), vinculado à SDS, com a finalidade de apoiar financeiramente programas e projetos direcionados à segurança alimentar e nutricional e ao combate à fome, à miséria e à exclusão social.

Legislação

Lei nº 12.911, de 22 de janeiro de 2004 e alterações
Decreto nº 2.311, de 25 de novembro de 2022.



ÓRGÃO : 26000 Secretaria de Estado da Assistência Social, Mulher e Família

Em R\$ 1,00

TOTAL DO ÓRGÃO

1.500.000

QUADRO SÍNTESE POR FUNÇÃO

08 Assistência Social

1.500.000

QUADRO SÍNTESE POR SUBFUNÇÃO

306 Alimentação e Nutrição

1.500.000

QUADRO SÍNTESE POR PROGRAMA

0560 Proteção e Desenvolvimento Social

1.500.000

QUADRO SÍNTESE POR UNIDADES ORÇAMENTÁRIAS

26092 Fundo Estadual de Segurança Alimentar e Nutricional

1.500.000

QUADRO SÍNTESE POR FONTES E GRUPOS DE DESPESAS

FONTE	TOTAL	PESSOAL E ENC. SOCIAIS	JUROS E ENC. DÍVIDAS	OUTRAS DESP CORR	INVESTIMEN - TOS	INVERSÕES FINANCEIRAS	AMORTIZAÇÃO DA DÍVIDA	RESERVA
1.500.100.000 Recursos Não Vinculados de Impostos - Receita Líquida Disponível - RLD - Fonte Tesouro - (EC)	1.500.000			750.000	750.000			
TOTAL DO ÓRGÃO	1.500.000			750.000	750.000			



Sistema Integrado de Planejamento e Gestão Fiscal

Desenvolvido por INDRA

Módulo:

Elaboração da Lei Orçamentária Anual

Data e Hora da Emissão: 20/09/2023 às 11:23:27

Emissor: ROSI MARI RAMOS DE OLIVEIRA

575



ÓRGÃO	:	26000	Secretaria de Estado da Assistência Social, Mulher e Família	
UNIDADE ORÇAMENTÁRIA	:	26092	Fundo Estadual de Segurança Alimentar e Nutricional	Em R\$ 1,00
TOTAL DA UNIDADE				1.500.000
QUADRO SÍNTESE POR FUNÇÃO				
08	Assistência Social			1.500.000
QUADRO SÍNTESE POR SUBFUNÇÃO				
306	Alimentação e Nutrição			1.500.000
QUADRO SÍNTESE POR PROGRAMA				
0560	Proteção e Desenvolvimento Social			1.500.000

QUADRO SÍNTESE POR FONTES E GRUPOS DA DESPESA

FUNÇÃO	GRUPO	FONTES	TOTAL	PESSOAL E ENC. SOCIAIS	JUROS E ENC. DÍVIDA	OUTRAS DESP. CORR.	INVESTIMENTOS	INVERSÕES FINANCEIRAS	AMORTIZAÇÃO DA DÍVIDA	RESERVA
08	Assistência Social	1.500.100.000 Recursos Não Vinculados de Impostos - Receita Líquida Disponível - RLD - Fonte Tesouro - (EC)	1.500.000			750.000	750.000			
TOTAL DA UNIDADE ORÇAMENTÁRIA			1.500.000			750.000	750.000			





ÓRGÃO : 26000 Secretaria de Estado da Assistência Social, Mulher e Família
 UNIDADE ORÇAMENTÁRIA : 26092 Fundo Estadual de Segurança Alimentar e Nutricional

Em R\$ 1,00

DETALHAMENTO DO CRÉDITO ORÇAMENTÁRIO

RECURSOS DE TODAS AS FONTES

FUNCIONAL		PROGRAMA / AÇÃO / SUBAÇÃO	ESF	GRUPO DE DESPESA	MD	FR	VALOR
08.306	560	Proteção e Desenvolvimento Social					
	560.0341	Benefícios a municípios					
	560.0341.015893	Implementação e consolidação das polít. do sistema nacional de seg. alimentar e nutricional - SISAN	S				740.000
				3 Outras Despesas Correntes	90	1.500.100.000	370.000
				4 Investimentos	90	1.500.100.000	370.000
	560.0341.015894	Incentivo a rede de equipamentos públicos de apoio a produção, abastecimento e consumo alimentos	S				750.000
				3 Outras Despesas Correntes	90	1.500.100.000	375.000
				4 Investimentos	90	1.500.100.000	375.000
	560.1250	Gestão administrativa					
	560.1250.015895	Gestão administrativa da política de segurança alimentar e nutricional	S				10.000
				3 Outras Despesas Correntes	90	1.500.100.000	5.000
				4 Investimentos	90	1.500.100.000	5.000
TOTAL SEGURIDADE SOCIAL							1.500.000



ÓRGÃO : 26000 Secretaria de Estado da Assistência Social, Mulher e Família
 UNIDADE ORÇAMENTÁRIA : 26092 Fundo Estadual de Segurança Alimentar e Nutricional

Em R\$ 1,00

DETALHAMENTO DAS AÇÕES

RECURSOS DE TODAS AS FONTES

FUNCIONAL		PROGRAMA / AÇÃO / SUBAÇÃO / PRODUTO	UNIDADE MEDIDA / QUANTIDADE	CUSTO
08.306	560	Proteção e Desenvolvimento Social		
	560.0341	Benefícios a municípios		
	560.0341.015893	Implementação e consolidação das polít. do sistema nacional de seg. alimentar e nutricional - SISAN Município atendido	unidade 50	740.000
	560.0341.015894	Incentivo a rede de equipamentos públicos de apoio a produção, abastecimento e consumo alimentos Município atendido	unidade 50	750.000
	560.1250	Gestão administrativa		
	560.1250.015895	Gestão administrativa da política de segurança alimentar e nutricional Unidade gestora mantida	unidade 1	10.000
			TOTAL	1.500.000



Sistema Integrado de Planejamento e Gestão Fiscal
Desenvolvido por INDRA

FUNDO ESTADUAL DE ASSISTÊNCIA SOCIAL

Competências

- I – administrar os recursos do FEAS-SC, em conformidade com as diretrizes fixadas pelo CEAS;
- II – acompanhar, avaliar e viabilizar as ações previstas no Plano Plurianual de Assistência Social;
- III – elaborar e submeter à deliberação do CEAS os programas anuais e plurianuais de aplicação de recursos do FEAS-SC e os relatórios trimestrais e anuais de atividades e de realização financeira dos recursos;
- IV – normatizar o financiamento dos serviços, programas, projetos e benefícios da área da assistência social ofertados pelas entidades vinculadas ao SUAS;
- V – ordenar os empenhos e autorizar as despesas do CEAS; e
- VI – exercer outras atividades a serem estabelecidas por decreto do Governador do Estado.

Legislação

Lei nº 17.819, de 9 de dezembro de 2019.
Lei nº 16.940, de 24 de maio de 2016
Lei Complementar nº 741, de 12 de junho de 2019
Lei nº 10.074, de 30 de janeiro de 1996
Lei nº 10.151, de 08 de agosto de 1996
Decreto nº 659, de 30 de janeiro de 1996 e alterações



ÓRGÃO : 26000 Secretaria de Estado da Assistência Social, Mulher e Família

Em R\$ 1,00

TOTAL DO ÓRGÃO

65.275.792

QUADRO SÍNTESE POR FUNÇÃO

08 Assistência Social

65.275.792

QUADRO SÍNTESE POR SUBFUNÇÃO

122 Administração Geral

190.121

244 Assistência Comunitária

64.120.495

422 Direitos Individuais, Coletivos e Difusos

965.176

QUADRO SÍNTESE POR PROGRAMA

0560 Proteção e Desenvolvimento Social

65.275.792

QUADRO SÍNTESE POR UNIDADES ORÇAMENTÁRIAS

26093 Fundo Estadual de Assistência Social

65.275.792

QUADRO SÍNTESE POR FONTES E GRUPOS DE DESPESAS

FUNÇÃO	GRUPO DE DESPESAS	FONTES	TOTAL	PESSOAL E ENC. SOCIAIS	JUROS E ENC. DÍVIDAS	OUTRAS DESP CORR	INVESTIMEN - TOS	INVERSÕES FINANCEIRAS	AMORTIZAÇÃO DA DÍVIDA	RESERVA
08	122	1.500.100.000 Recursos Não Vinculados de Impostos - Receita Líquida Disponível - RLD - Fonte Tesouro - (EC)	64.696.923			60.537.018	4.159.905			
		1.660.225.000 Transferências de recursos do Fundo Nacional de Assistência Social - FNAS - Outras Fontes - (EC)	136.585			136.585				
		1.899.285.000 Outros Recursos Vinculados - Remuneração de Disp. Bancária - Executivo -Outras Fontes - (EC)	442.284			442.284				
TOTAL DO ÓRGÃO			65.275.792			61.115.887	4.159.905			



Sistema Integrado de Planejamento e Gestão Fiscal

Desenvolvido por INDRA

Módulo:

Elaboração da Lei Orçamentária Anual

Data e Hora da Emissão: 20/09/2023 às 11:26:13

Emissor: ROSI MARI RAMOS DE OLIVEIRA

580

Página 1 de 6



ÓRGÃO : 26000 Secretaria de Estado da Assistência Social, Mulher e Família
 UNIDADE ORÇAMENTÁRIA : 26093 Fundo Estadual de Assistência Social

Em R\$ 1,00

TOTAL DA UNIDADE **65.275.792**

QUADRO SÍNTESE POR FUNÇÃO
 08 Assistência Social 65.275.792

QUADRO SÍNTESE POR SUBFUNÇÃO
 122 Administração Geral 190.121
 244 Assistência Comunitária 64.120.495
 422 Direitos Individuais, Coletivos e Difusos 965.176

QUADRO SÍNTESE POR PROGRAMA
 0560 Proteção e Desenvolvimento Social 65.275.792

QUADRO SÍNTESE POR FONTES E GRUPOS DA DESPESA

FONTE	TOTAL	PESSOAL E ENC. SOCIAIS	JUROS E ENC. DÍVIDA	OUTRAS DESP. CORR.	INVESTIMEN - TOS	INVERSÕES FINANCEIRAS	AMORTIZAÇÃO DA DÍVIDA	RESERVA
1.500.100.000 Recursos Não Vinculados de Impostos - Receita Líquida Disponível - RLD - Fonte Tesouro - (EC)	64.696.923			60.537.018	4.159.905			
1.660.225.000 Transferências de recursos do Fundo Nacional de Assistência Social - FNAS - Outras Fontes - (EC)	136.585			136.585				
1.899.285.000 Outros Recursos Vinculados - Remuneração de Disp. Bancária - Executivo -Outras Fontes - (EC)	442.284			442.284				
TOTAL DA UNIDADE ORÇAMENTÁRIA	65.275.792			61.115.887	4.159.905			





ÓRGÃO : 26000 Secretaria de Estado da Assistência Social, Mulher e Família
 UNIDADE ORÇAMENTÁRIA : 26093 Fundo Estadual de Assistência Social

Em R\$ 1,00

DETALHAMENTO DO CRÉDITO ORÇAMENTÁRIO

RECURSOS DE TODAS AS FONTES

FUNCIONAL		PROGRAMA / AÇÃO / SUBAÇÃO	ESF	GRUPO DE DESPESA	MD	FR	VALOR	
08.122	560	Proteção e Desenvolvimento Social						
	560.1250	Gestão administrativa						
	560.1250.009462	Gestão integrada da política de assistência social - SUAS	S				190.12	
				3 Outras Despesas Correntes	90	1.660.225.000	105.78	
				3 Outras Despesas Correntes	90	1.899.285.000	84.33	
08.244	560	Proteção e Desenvolvimento Social						
	560.0037	Benefícios a crianças/adolescentes						
	560.0037.015809	Serviços regionalizados de proteção social especial de alta complexidade	S				1.000.00	
					3 Outras Despesas Correntes	90	1.500.100.000	1.000.00
	560.0280	Capacitações de pessoas						
	560.0280.002026	Capacitação continuada e integrada dos atores da política de assistência social	S				353.74	
					3 Outras Despesas Correntes	90	1.899.285.000	353.74
	560.0341	Benefícios a municípios						
	560.0341.009459	Benefícios eventuais	S				14.632.69	
					3 Outras Despesas Correntes	41	1.500.100.000	14.632.69
				3 Outras Despesas Correntes	41	1.500.100.000	19.822.34	
				4 Investimentos	41	1.500.100.000	17.840.10	
	560.0341.011657	Serviço de proteção social básica	S				1.982.23	
	560.0341.015490	Proteção social especial de média complexidade	S				11.061.54	



Sistema Integrado de Planejamento e Gestão Fiscal
 Desenvolvido por INDRA



ÓRGÃO : 26000 Secretaria de Estado da Assistência Social, Mulher e Família
 UNIDADE ORÇAMENTÁRIA : 26093 Fundo Estadual de Assistência Social

Em R\$ 1,00

DETALHAMENTO DO CRÉDITO ORÇAMENTÁRIO

RECURSOS DE TODAS AS FONTES

FUNCIONAL	PROGRAMA / AÇÃO / SUBAÇÃO	ESF	GRUPO DE DESPESA	MD	FR	VALOR	
08.422	560.0341.015491	S	3 Outras Despesas Correntes	41	1.500.100.000	9.955.392	
			4 Investimentos	41	1.500.100.000	1.106.150	
	560.1224	560.1224.015492	S	3 Outras Despesas Correntes	41	1.500.100.000	10.715.160
				4 Investimentos	41	1.500.100.000	9.643.640
	560.1250	560.1250.011668	S	3 Outras Despesas Correntes	90	1.500.100.000	1.071.500
				3 Outras Despesas Correntes	90	1.500.100.000	1.500.000
	560.1292	560.1292.015807	S	3 Outras Despesas Correntes	90	1.660.225.000	35.000
				3 Outras Despesas Correntes	90	1.899.285.000	30.800
	560.0341	560.0341.016002	S	3 Outras Despesas Correntes	90	1.500.100.000	4.200
				3 Outras Despesas Correntes	41	1.500.100.000	5.000,00
	TOTAL SEGURIDADE SOCIAL						65.275.792



Sistema Integrado de Planejamento e Gestão Fiscal
 Desenvolvido por INDRA



ÓRGÃO : 26000 Secretaria de Estado da Assistência Social, Mulher e Família
 UNIDADE ORÇAMENTÁRIA : 26093 Fundo Estadual de Assistência Social

Em R\$ 1,00

DETALHAMENTO DAS AÇÕES

RECURSOS DE TODAS AS FONTES

FUNCIONAL		PROGRAMA / AÇÃO / SUBAÇÃO / PRODUTO	UNIDADE MEDIDA / QUANTIDADE	CUSTO	
08.122	560	Proteção e Desenvolvimento Social			
	560.1250	Gestão administrativa			
	560.1250.009462	Gestão integrada da política de assistência social - SUAS			
		Unidade gestora mantida	unidade	1	190.121
08.244	560	Proteção e Desenvolvimento Social			
	560.0037	Benefícios a crianças/adolescentes			
	560.0037.015809	Serviços regionalizados de proteção social especial de alta complexidade			
		Criança/adolesc beneficiado	unidade	100	1.000.000
	560.0280	Capacitações de pessoas			
	560.0280.002026	Capacitação continuada e integrada dos atores da política de assistência social			
		Pessoa capacitada	unidade	4.000	353.748
	560.0341	Benefícios a municípios			
	560.0341.009459	Benefícios eventuais			
		Município atendido	unidade	295	14.632.695
	560.0341.011657	Serviço de proteção social básica			
		Município atendido	unidade	295	19.822.341
	560.0341.015490	Proteção social especial de média complexidade			
		Município atendido	unidade	295	11.061.545
	560.0341.015491	Proteção social especial de alta complexidade			
	Município atendido	unidade	295	10.715.166	
560.1224	Acolhimento de pessoas				
560.1224.015492	Atendimento de medidas judiciais				
	Pessoa acolhida	unidade	150	1.500.000	



Sistema Integrado de Planejamento e Gestão Fiscal
 Desenvolvido por INDRA



ÓRGÃO : 26000 Secretaria de Estado da Assistência Social, Mulher e Família
 UNIDADE ORÇAMENTÁRIA : 26093 Fundo Estadual de Assistência Social

Em R\$ 1,00

DETALHAMENTO DAS AÇÕES

RECURSOS DE TODAS AS FONTES

FUNCIONAL		PROGRAMA / AÇÃO / SUBAÇÃO / PRODUTO	UNIDADE MEDIDA / QUANTIDADE	CUSTO	
08.422	560.1250	Gestão administrativa			
	560.1250.011668	Controle Social			
		Unidade gestora mantida	unidade	1	35.000
	560.1292	Serviços regionalizados de proteção social			
	560.1292.015807	Serviços regionalizados de proteção social especial de média complexidade			
		Equipamento fornecido	unidade	4	5.000.000
	560	Proteção e Desenvolvimento Social			
	560.0341	Benefícios a municípios			
	560.0341.016002	Gestão municipal do sistema único de assistência social - SUAS			
		Município atendido	unidade	295	965.176
			TOTAL	65.275.792	



FUNDO DE HABITAÇÃO POPULAR DO ESTADO DE SANTA CATARINA - FUNDHAB

Competências

Promover atendimento na área habitacional, desenvolvendo ações integradas e articuladas com outras políticas setoriais, objetivando a melhoria substantiva da qualidade de vida da população catarinense.

Legislação

Lei nº 16.940, de 24 de maio de 2016 e alterações
Lei Complementar nº422, de 25 de agosto de 2008 e alterações
Decreto nº 2442, de 09 de julho de 2009 e alterações



ÓRGÃO : 26000 Secretaria de Estado da Assistência Social, Mulher e Família

Em R\$ 1,00

TOTAL DO ÓRGÃO

2.500.000

QUADRO SÍNTESE POR FUNÇÃO

16 Habitação

2.500.000

QUADRO SÍNTESE POR SUBFUNÇÃO

482 Habitação Urbana

2.500.000

QUADRO SÍNTESE POR PROGRAMA

0560 Proteção e Desenvolvimento Social

2.500.000

QUADRO SÍNTESE POR UNIDADES ORÇAMENTÁRIAS

26094 Fundo de Habitação Popular do Estado de Santa Catarina

2.500.000

QUADRO SÍNTESE POR FONTES E GRUPOS DE DESPESAS

FONTE	TOTAL	PESSOAL E ENC. SOCIAIS	JUROS E ENC. DÍVIDAS	OUTRAS DESP CORR	INVESTIMEN - TOS	INVERSÕES FINANCEIRAS	AMORTIZAÇÃO DA DÍVIDA	RESERVA
1.500.100.000 Recursos Não Vinculados de Impostos - Receita Líquida Disponível - RLD - Fonte Tesouro - (EC)	2.500.000			1.250.000	1.250.000			
TOTAL DO ÓRGÃO	2.500.000			1.250.000	1.250.000			





ÓRGÃO : 26000 Secretaria de Estado da Assistência Social, Mulher e Família
 UNIDADE ORÇAMENTÁRIA : 26094 Fundo de Habitação Popular do Estado de Santa Catarina

Em R\$ 1,00

TOTAL DA UNIDADE **2.500.000**

QUADRO SÍNTESE POR FUNÇÃO
 16 Habitação 2.500.000

QUADRO SÍNTESE POR SUBFUNÇÃO
 482 Habitação Urbana 2.500.000

QUADRO SÍNTESE POR PROGRAMA
 0560 Proteção e Desenvolvimento Social 2.500.000

QUADRO SÍNTESE POR FONTES E GRUPOS DA DESPESA

FUNÇÃO	GRUPO	FONTES	TOTAL	PESSOAL E ENC. SOCIAIS	JUROS E ENC. DÍVIDA	OUTRAS DESP. CORR.	INVESTIMENTOS	INVERSÕES FINANCEIRAS	AMORTIZAÇÃO DA DÍVIDA	RESERVA
16	Habitação	1.500.100.000 Recursos Não Vinculados de Impostos - Receita Líquida Disponível - RLD - Fonte Tesouro - (EC)	2.500.000			1.250.000	1.250.000			
TOTAL DA UNIDADE ORÇAMENTÁRIA			2.500.000			1.250.000	1.250.000			





ÓRGÃO : 26000 Secretaria de Estado da Assistência Social, Mulher e Família
 UNIDADE ORÇAMENTÁRIA : 26094 Fundo de Habitação Popular do Estado de Santa Catarina

Em R\$ 1,00

DETALHAMENTO DO CRÉDITO ORÇAMENTÁRIO

RECURSOS DE TODAS AS FONTES

FUNCIONAL		PROGRAMA / AÇÃO / SUBAÇÃO	ESF	GRUPO DE DESPESA	MD	FR	VALOR
16.482	560	Proteção e Desenvolvimento Social					
	560.1250	Gestão administrativa					
	560.1250.015885	Gestão administrativa de habitação e regularização fundiária	S				10.000.000
				3 Outras Despesas Correntes	90	1.500.100.000	5.000.000
				4 Investimentos	90	1.500.100.000	5.000.000
	560.1281	Gestão de políticas					
	560.1281.015875	Implementação e consolidação da política habitacional de interesse social	S				1.490.000
				3 Outras Despesas Correntes	90	1.500.100.000	745.000
				4 Investimentos	90	1.500.100.000	745.000
	560.1281.015881	Implementação e consolidação da política de regularização fundiária	S				1.000.000
				3 Outras Despesas Correntes	90	1.500.100.000	500.000
				4 Investimentos	90	1.500.100.000	500.000
TOTAL SEGURIDADE SOCIAL							2.500.000



Sistema Integrado de Planejamento e Gestão Fiscal
 Desenvolvido por INDRA



ÓRGÃO : 26000 Secretaria de Estado da Assistência Social, Mulher e Família
 UNIDADE ORÇAMENTÁRIA : 26094 Fundo de Habitação Popular do Estado de Santa Catarina

Em R\$ 1,00

DETALHAMENTO DAS AÇÕES

RECURSOS DE TODAS AS FONTES

FUNCIONAL		PROGRAMA / AÇÃO / SUBAÇÃO / PRODUTO	UNIDADE MEDIDA / QUANTIDADE	CUSTO
16.482	560	Proteção e Desenvolvimento Social		
	560.1250	Gestão administrativa		
	560.1250.015885	Gestão administrativa de habitação e regularização fundiária		
		Unidade gestora mantida	unidade 1	10.000
	560.1281	Gestão de políticas		
	560.1281.015875	Implementação e consolidação da política habitacional de interesse social		
		Família beneficiada	unidade 100	1.490.000
	560.1281.015881	Implementação e consolidação da política de regularização fundiária		
		Família beneficiada	unidade 2.000	1.000.000
TOTAL				2.500.000



Sistema Integrado de Planejamento e Gestão Fiscal
 Desenvolvido por INDRA



ÓRGÃO : 26000 Secretaria de Estado da Assistência Social, Mulher e Família

Em R\$ 1,00

TOTAL DO ÓRGÃO

2.500.000

QUADRO SÍNTESE POR FUNÇÃO

16 Habitação

2.500.000

QUADRO SÍNTESE POR SUBFUNÇÃO

482 Habitação Urbana

2.500.000

QUADRO SÍNTESE POR PROGRAMA

0560 Proteção e Desenvolvimento Social

2.500.000

QUADRO SÍNTESE POR UNIDADES ORÇAMENTÁRIAS

26094 Fundo de Habitação Popular do Estado de Santa Catarina

2.500.000

QUADRO SÍNTESE POR FONTES E GRUPOS DE DESPESAS

FONTE	TOTAL	PESSOAL E ENC. SOCIAIS	JUROS E ENC. DÍVIDAS	OUTRAS DESP CORR	INVESTIMEN - TOS	INVERSÕES FINANCEIRAS	AMORTIZAÇÃO DA DÍVIDA	RESERVA
1.500.100.000 Recursos Não Vinculados de Impostos - Receita Líquida Disponível - RLD - Fonte Tesouro - (EC)	2.500.000			1.250.000	1.250.000			
TOTAL DO ÓRGÃO	2.500.000			1.250.000	1.250.000			





ÓRGÃO : 26000 Secretaria de Estado da Assistência Social, Mulher e Família
 UNIDADE ORÇAMENTÁRIA : 26094 Fundo de Habitação Popular do Estado de Santa Catarina

Em R\$ 1,00

TOTAL DA UNIDADE 2.500.000

QUADRO SÍNTESE POR FUNÇÃO
 16 Habitação 2.500.000

QUADRO SÍNTESE POR SUBFUNÇÃO
 482 Habitação Urbana 2.500.000

QUADRO SÍNTESE POR PROGRAMA
 0560 Proteção e Desenvolvimento Social 2.500.000

QUADRO SÍNTESE POR FONTES E GRUPOS DA DESPESA

FUNÇÃO	GRUPO	FONTES	TOTAL	PESSOAL E ENC. SOCIAIS	JUROS E ENC. DÍVIDA	OUTRAS DESP. CORR.	INVESTIMENTOS	INVERSÕES FINANCEIRAS	AMORTIZAÇÃO DA DÍVIDA	RESERVA
16	Habitação	1.500.100.000 Recursos Não Vinculados de Impostos - Receita Líquida Disponível - RLD - Fonte Tesouro - (EC)	2.500.000			1.250.000	1.250.000			
TOTAL DA UNIDADE ORÇAMENTÁRIA			2.500.000			1.250.000	1.250.000			





ÓRGÃO : 26000 Secretaria de Estado da Assistência Social, Mulher e Família
 UNIDADE ORÇAMENTÁRIA : 26094 Fundo de Habitação Popular do Estado de Santa Catarina

Em R\$ 1,00

DETALHAMENTO DO CRÉDITO ORÇAMENTÁRIO

RECURSOS DE TODAS AS FONTES

FUNCIONAL		PROGRAMA / AÇÃO / SUBAÇÃO	ESF	GRUPO DE DESPESA	MD	FR	VALOR
16.482	560	Proteção e Desenvolvimento Social					
	560.1250	Gestão administrativa					
	560.1250.015885	Gestão administrativa de habitação e regularização fundiária	S				10.000.000
				3 Outras Despesas Correntes	90	1.500.100.000	5.000.000
				4 Investimentos	90	1.500.100.000	5.000.000
	560.1281	Gestão de políticas					
	560.1281.015875	Implementação e consolidação da política habitacional de interesse social	S				1.490.000
				3 Outras Despesas Correntes	90	1.500.100.000	745.000
				4 Investimentos	90	1.500.100.000	745.000
	560.1281.015881	Implementação e consolidação da política de regularização fundiária	S				1.000.000
				3 Outras Despesas Correntes	90	1.500.100.000	500.000
				4 Investimentos	90	1.500.100.000	500.000
TOTAL SEGURIDADE SOCIAL							2.500.000





ÓRGÃO : 26000 Secretaria de Estado da Assistência Social, Mulher e Família
 UNIDADE ORÇAMENTÁRIA : 26094 Fundo de Habitação Popular do Estado de Santa Catarina

Em R\$ 1,00

DETALHAMENTO DAS AÇÕES

RECURSOS DE TODAS AS FONTES

FUNCIONAL		PROGRAMA / AÇÃO / SUBAÇÃO / PRODUTO	UNIDADE MEDIDA / QUANTIDADE	CUSTO	
16.482	560	Proteção e Desenvolvimento Social			
	560.1250	Gestão administrativa			
	560.1250.015885	Gestão administrativa de habitação e regularização fundiária			
		Unidade gestora mantida	unidade	1	10.000
	560.1281	Gestão de políticas			
	560.1281.015875	Implementação e consolidação da política habitacional de interesse social			
		Família beneficiada	unidade	100	1.490.000
	560.1281.015881	Implementação e consolidação da política de regularização fundiária			
		Família beneficiada	unidade	2.000	1.000.000
TOTAL				2.500.000	



Sistema Integrado de Planejamento e Gestão Fiscal
Desenvolvido por INDRA

FUNDO ESTADUAL DO IDOSO - FEI

Competência

O fundo tem a finalidade de financiar projetos, programas, serviços e ações reativos à pessoa idosa, com vistas a assegurar os seus direitos e criar condições para promover sua autonomia, integração e participação efetiva na sociedade.

Legislação

Lei nº 17.355, de 20 de dezembro de 2017
Decreto nº 177, de 10 de julho de 2019



ÓRGÃO : 26000 Secretaria de Estado da Assistência Social, Mulher e Família

Em R\$ 1,00

TOTAL DO ÓRGÃO

29.001.202

QUADRO SÍNTESE POR FUNÇÃO

08 Assistência Social

5.724.31

14 Direitos da Cidadania

23.276.88

QUADRO SÍNTESE POR SUBFUNÇÃO

241 Assistência ao Idoso

29.001.202

QUADRO SÍNTESE POR PROGRAMA

0560 Proteção e Desenvolvimento Social

29.001.202

QUADRO SÍNTESE POR UNIDADES ORÇAMENTÁRIAS

26098 Fundo Estadual do Idoso

29.001.202

QUADRO SÍNTESE POR FONTES E GRUPOS DE DESPESAS

FUNÇÃO	FONTES	TOTAL	PESSOAL E ENC. SOCIAIS	JUROS E ENC. DÍVIDAS	OUTRAS DESP. CORR.	INVESTIMENTOS	INVERSÕES FINANCEIRAS	AMORTIZAÇÃO DA DÍVIDA	RESERVA
1.749.269.000	Outras vinculações de transferências - Outros Recursos - Outras Fontes - (EC)	1.271			1.271				
1.799.269.000	Outras vinculações Legais - Outros Recursos - Outras Fontes - (EC)	24.172.374			19.596.374	4.576.000			
1.899.285.000	Outros Recursos Vinculados - Remuneração de Disp. Bancária - Executivo -Outras Fontes - (EC)	4.827.557			4.827.557				
TOTAL DO ÓRGÃO		29.001.202			24.425.202	4.576.000			





ÓRGÃO : 26000 Secretaria de Estado da Assistência Social, Mulher e Família
 UNIDADE ORÇAMENTÁRIA : 26098 Fundo Estadual do Idoso

Em R\$ 1,00

TOTAL DA UNIDADE 29.001.202

QUADRO SÍNTESE POR FUNÇÃO

08 Assistência Social 5.724.317
 14 Direitos da Cidadania 23.276.885

QUADRO SÍNTESE POR SUBFUNÇÃO

241 Assistência ao Idoso 29.001.202

QUADRO SÍNTESE POR PROGRAMA

0560 Proteção e Desenvolvimento Social 29.001.202

QUADRO SÍNTESE POR FONTES E GRUPOS DA DESPESA

FONTE	TOTAL	PESSOAL E ENC. SOCIAIS	JUROS E ENC. DÍVIDA	OUTRAS DESP. CORR.	INVESTIMENTOS	INVERSÕES FINANCEIRAS	AMORTIZAÇÃO DA DÍVIDA	RESERVA
1.749.269.000 Outras vinculações de transferências - Outros Recursos - Outras Fontes - (EC)	1.271			1.271				
1.799.269.000 Outras vinculações Legais - Outros Recursos - Outras Fontes - (EC)	24.172.374			19.596.374	4.576.000			
1.899.285.000 Outros Recursos Vinculados - Remuneração de Disp. Bancária - Executivo - Outras Fontes - (EC)	4.827.557			4.827.557				
TOTAL DA UNIDADE ORÇAMENTÁRIA	29.001.202			24.425.202	4.576.000			





ÓRGÃO : 26000 Secretaria de Estado da Assistência Social, Mulher e Família
 UNIDADE ORÇAMENTÁRIA : 26098 Fundo Estadual do Idoso

Em R\$ 1,00

DETALHAMENTO DO CRÉDITO ORÇAMENTÁRIO

RECURSOS DE TODAS AS FONTES

FUNCIONAL		PROGRAMA / AÇÃO / SUBAÇÃO	ESF	GRUPO DE DESPESA	MD	FR	VALOR
08.241	560	Proteção e Desenvolvimento Social	S				
	560.1250	Gestão administrativa					
	560.1250.014919	Controle social - efetividade e transparência - FEI					5.724.31
				3 Outras Despesas Correntes	90	1.749.269.000	3
				3 Outras Despesas Correntes	90	1.799.269.000	5.220.00
				3 Outras Despesas Correntes	90	1.899.285.000	504.00
14.241	560	Proteção e Desenvolvimento Social	S				
	560.0014	Apoio a projetos					
	560.0014.014242	Apoio a projetos e entidades de promoção ao envelhecimento ativo, saudável e sustentável dos idosos					5.614.67
				3 Outras Despesas Correntes	50	1.899.285.000	1.038.35
				3 Outras Despesas Correntes	90	1.749.269.000	3
				4 Investimentos	50	1.799.269.000	4.576.00
	560.0280	Capacitações de pessoas	S				
	560.0280.014241	Capacitação continuada e integrada dos atores das políticas para pessoas idosas					6.653.81
					3 Outras Despesas Correntes	90	1.749.269.000
				3 Outras Despesas Correntes	90	1.799.269.000	5.808.49
				3 Outras Despesas Correntes	90	1.899.285.000	845.00
	560.1124	Realização de campanhas					



Sistema Integrado de Planejamento e Gestão Fiscal
 Desenvolvido por INDRA



ÓRGÃO : 26000 Secretaria de Estado da Assistência Social, Mulher e Família
 UNIDADE ORÇAMENTÁRIA : 26098 Fundo Estadual do Idoso

Em R\$ 1,00

DETALHAMENTO DO CRÉDITO ORÇAMENTÁRIO

RECURSOS DE TODAS AS FONTES

FUNCIONAL	PROGRAMA / AÇÃO / SUBAÇÃO	ESF	GRUPO DE DESPESA	MD	FR	VALOR
560.1124.015053	Realização de campanhas para atender as políticas de proteção e defesa da pessoa idosa	S	3 Outras Despesas Correntes	90	1.799.269.000	9.748.073
			3 Outras Despesas Correntes	90	1.899.285.000	8.567.873
560.1238	Elaboração de estudos e planos	S	3 Outras Despesas Correntes	90	1.749.269.000	1.180.203
560.1238.015496	Elaboração de estudos e planos - FEI		3 Outras Despesas Correntes	90	1.899.285.000	1.260.303
						1.260.003
TOTAL SEGURIDADE SOCIAL						29.001.202



Sistema Integrado de Planejamento e Gestão Fiscal
 Desenvolvido por INDRA



ÓRGÃO : 26000 Secretaria de Estado da Assistência Social, Mulher e Família
 UNIDADE ORÇAMENTÁRIA : 26098 Fundo Estadual do Idoso

Em R\$ 1,00

DETALHAMENTO DAS AÇÕES

RECURSOS DE TODAS AS FONTES

FUNCIONAL		PROGRAMA / AÇÃO / SUBAÇÃO / PRODUTO	UNIDADE MEDIDA / QUANTIDADE	CUSTO
08.241	560	Proteção e Desenvolvimento Social		
	560.1250	Gestão administrativa		
	560.1250.014919	Controle social - efetividade e transparência - FEI Unidade gestora mantida	unidade 1	5.724.317
14.241	560	Proteção e Desenvolvimento Social		
	560.0014	Apoio a projetos		
	560.0014.014242	Apoio a projetos e entidades de promoção ao envelhecimento ativo, saudável e sustentável dos idosos Projeto apoiado	unidade 11	5.614.675
	560.0280	Capacitações de pessoas		
	560.0280.014241	Capacitação continuada e integrada dos atores das políticas para pessoas idosas Pessoa capacitada	unidade 500	6.653.816
	560.1124	Realização de campanhas		
	560.1124.015053	Realização de campanhas para atender as políticas de proteção e defesa da pessoa idosa Campanha realizada	unidade 4	9.748.076
	560.1238	Elaboração de estudos e planos		
560.1238.015496	Elaboração de estudos e planos - FEI Estudo realizado	unidade 1	1.260.318	
			TOTAL	29.001.202



Sistema Integrado de Planejamento e Gestão Fiscal
Desenvolvido por INDRA

FUNDO PARA A INFÂNCIA E ADOLESCÊNCIA

Competência

Apoiar financeiramente as entidades e instituições sociais e juridicamente organizadas para o atendimento direto, defesa, estudos, pesquisas, proteção, apoio sócio-familiar e garantia dos direitos da criança e do adolescente prescritos na legislação própria.

Legislação

Lei Complementar nº 243, de 30 de janeiro de 2003
Lei nº 12.536, de 19 de dezembro de 2002 e alterações
Lei Federal nº 8.069, de 13 de julho de 1990



ÓRGÃO : 26000 Secretaria de Estado da Assistência Social, Mulher e Família

Em R\$ 1,00

TOTAL DO ÓRGÃO

26.832.403

QUADRO SÍNTESE POR FUNÇÃO

08 Assistência Social

19.90

14 Direitos da Cidadania

26.812.502

QUADRO SÍNTESE POR SUBFUNÇÃO

243 Assistência à Criança e ao Adolescente

26.832.403

QUADRO SÍNTESE POR PROGRAMA

0560 Proteção e Desenvolvimento Social

26.832.403

QUADRO SÍNTESE POR UNIDADES ORÇAMENTÁRIAS

26099 Fundo para a Infância e Adolescência

26.832.403

QUADRO SÍNTESE POR FONTES E GRUPOS DE DESPESAS

FUNÇÃO	FONTES	TOTAL	PESSOAL E ENC. SOCIAIS	JUROS E ENC. DÍVIDAS	OUTRAS DESP. CORR.	INVESTIMENTOS	INVERSÕES FINANCEIRAS	AMORTIZAÇÃO DA DÍVIDA	RESERVA
1.749.269.000	Outras vinculações de transferências - Outros Recursos - Outras Fontes - (EC)	606			606				
1.799.269.000	Outras vinculações Legais - Outros Recursos - Outras Fontes - (EC)	20.829.164			5.148.887	15.680.277			
1.899.285.000	Outros Recursos Vinculados - Remuneração de Disp. Bancária - Executivo -Outras Fontes - (EC)	6.002.633			6.002.633				
TOTAL DO ÓRGÃO		26.832.403			11.152.126	15.680.277			





ÓRGÃO : 26000 Secretaria de Estado da Assistência Social, Mulher e Família
 UNIDADE ORÇAMENTÁRIA : 26099 Fundo para a Infância e Adolescência

Em R\$ 1,00

TOTAL DA UNIDADE 26.832.403

QUADRO SÍNTESE POR FUNÇÃO

08 Assistência Social 19.90
 14 Direitos da Cidadania 26.812.502

QUADRO SÍNTESE POR SUBFUNÇÃO

243 Assistência à Criança e ao Adolescente 26.832.403

QUADRO SÍNTESE POR PROGRAMA

0560 Proteção e Desenvolvimento Social 26.832.403

QUADRO SÍNTESE POR FONTES E GRUPOS DA DESPESA

FONTE	TOTAL	PESSOAL E ENC. SOCIAIS	JUROS E ENC. DÍVIDA	OUTRAS DESP. CORR.	INVESTIMENTOS	INVERSÕES FINANCEIRAS	AMORTIZAÇÃO DA DÍVIDA	RESERVA
1.749.269.000 Outras vinculações de transferências - Outros Recursos - Outras Fontes - (EC)	606			606				
1.799.269.000 Outras vinculações Legais - Outros Recursos - Outras Fontes - (EC)	20.829.164			5.148.887	15.680.277			
1.899.285.000 Outros Recursos Vinculados - Remuneração de Disp. Bancária - Executivo - Outras Fontes - (EC)	6.002.633			6.002.633				
TOTAL DA UNIDADE ORÇAMENTÁRIA	26.832.403			11.152.126	15.680.277			





ÓRGÃO : 26000 Secretaria de Estado da Assistência Social, Mulher e Família
 UNIDADE ORÇAMENTÁRIA : 26099 Fundo para a Infância e Adolescência

Em R\$ 1,00

DETALHAMENTO DO CRÉDITO ORÇAMENTÁRIO

RECURSOS DE TODAS AS FONTES

FUNCIONAL		PROGRAMA / AÇÃO / SUBAÇÃO	ESF	GRUPO DE DESPESA	MD	FR	VALOR			
08.243	560	Proteção e Desenvolvimento Social	S							
	560.1250	Gestão administrativa								
	560.1250.014920	Controle social - efetividade e transparência - FIA					19.900.000,00			
				3 Outras Despesas Correntes	90	1.749.269.000	10.000.000,00			
				3 Outras Despesas Correntes	90	1.799.269.000	16.600.000,00			
				3 Outras Despesas Correntes	90	1.899.285.000	3.200.000,00			
14.243	560	Proteção e Desenvolvimento Social	S							
	560.0014	Apoio a projetos								
	560.0014.012660	Apoio a projetos e entidades de promoção da proteção e garantia dos direitos criança e adolescente					20.550.370,00			
						3 Outras Despesas Correntes	50	1.899.285.000	4.870.000,00	
						3 Outras Despesas Correntes	90	1.749.269.000	10.000.000,00	
						4 Investimentos	50	1.799.269.000	15.680.270,00	
	560.0280	Capacitações de pessoas		S						
	560.0280.001955	Capacitação continuada e integrada dos atores das políticas para crianças e adolescentes						1.870.240,00		
							3 Outras Despesas Correntes	90	1.749.269.000	10.000.000,00
							3 Outras Despesas Correntes	90	1.799.269.000	1.567.900,00
					3 Outras Despesas Correntes	90	1.899.285.000	302.240,00		
560.1124	Realização de campanhas									



ÓRGÃO : 26000 Secretaria de Estado da Assistência Social, Mulher e Família
 UNIDADE ORÇAMENTÁRIA : 26099 Fundo para a Infância e Adolescência

Em R\$ 1,00

DETALHAMENTO DO CRÉDITO ORÇAMENTÁRIO

RECURSOS DE TODAS AS FONTES

FUNCIONAL	PROGRAMA / AÇÃO / SUBAÇÃO	ESF	GRUPO DE DESPESA	MD	FR	VALOR
560.1124.015054	Realização de campanhas para as políticas de proteção e garantia dos direitos da criança e adolesce	S				155.94
			3 Outras Despesas Correntes	90	1.749.269.000	10
			3 Outras Despesas Correntes	90	1.799.269.000	130.65
			3 Outras Despesas Correntes	90	1.899.285.000	25.18
560.1238	Elaboração de estudos e planos	S				4.226.82
560.1238.015494	Elaboração de estudos e planos - FIA	S				10
			3 Outras Despesas Correntes	90	1.749.269.000	10
			3 Outras Despesas Correntes	90	1.799.269.000	3.426.72
			3 Outras Despesas Correntes	90	1.899.285.000	800.00
560.1264	Manutenção de conselhos	S				9.10
560.1264.015495	Repasse financeiro para os Conselhos Municipais de Direitos das Crianças e Adolescentes	S				10
			3 Outras Despesas Correntes	90	1.749.269.000	10
			3 Outras Despesas Correntes	90	1.799.269.000	7.00
			3 Outras Despesas Correntes	90	1.899.285.000	2.00
TOTAL SEGURIDADE SOCIAL						26.832.403



Sistema Integrado de Planejamento e Gestão Fiscal
 Desenvolvido por INDRA



ÓRGÃO : 26000 Secretaria de Estado da Assistência Social, Mulher e Família
 UNIDADE ORÇAMENTÁRIA : 26099 Fundo para a Infância e Adolescência

Em R\$ 1,00

DETALHAMENTO DAS AÇÕES

RECURSOS DE TODAS AS FONTES

FUNCIONAL		PROGRAMA / AÇÃO / SUBAÇÃO / PRODUTO	UNIDADE MEDIDA / QUANTIDADE	CUSTO
08.243	560	Proteção e Desenvolvimento Social		
	560.1250	Gestão administrativa		
	560.1250.014920	Controle social - efetividade e transparência - FIA Unidade gestora mantida	unidade 1	19.901
14.243	560	Proteção e Desenvolvimento Social		
	560.0014	Apoio a projetos		
	560.0014.012660	Apoio a projetos e entidades de promoção da proteção e garantia dos direitos criança e adolescente Projeto apoiado	unidade 118	20.550.378
	560.0280	Capacitações de pessoas		
	560.0280.001955	Capacitação continuada e integrada dos atores das políticas para crianças e adolescentes Pessoa capacitada	unidade 5	1.870.249
	560.1124	Realização de campanhas		
	560.1124.015054	Realização de campanhas para as políticas de proteção e garantia dos direitos da criança e adolesce Campanha realizada	unidade 4	155.947
	560.1238	Elaboração de estudos e planos		
	560.1238.015494	Elaboração de estudos e planos - FIA Estudo realizado	unidade 1	4.226.827
	560.1264	Manutenção de conselhos		
560.1264.015495	Repasse financeiro para os Conselhos Municipais de Direitos das Crianças e Adolescentes Conselho apoiado	unidade 1	9.101	
			TOTAL	26.832.403



Sistema Integrado de Planejamento e Gestão Fiscal
Desenvolvido por INDRA

SECRETARIA DE ESTADO DA INDÚSTRIA, DO COMÉRCIO E DO SERVIÇO

Competências

- I – coordenar a gestão do Programa de Desenvolvimento da Empresa Catarinense (PRODEC), de forma articulada com a SEF;
- II – fomentar investimentos no Estado, em áreas e setores estratégicos para o desenvolvimento econômico estadual, mediante ações que atraiam investidores públicos e privados, nacionais e estrangeiros, facilitem a vinda deles e os informem sobre as possibilidades oferecidas pelo Estado;
- III – formular programas, projetos e ações destinados ao desenvolvimento e fortalecimento dos empreendimentos de micro e pequeno portes;
- IV – formular políticas e diretrizes para nortear a atuação das agências e dos bancos de desenvolvimento;
- V – apoiar e estimular políticas públicas de simplificação dos processos de abertura, alteração, fechamento e fiscalização de sociedades empresárias;
- VI – formular e coordenar as políticas estaduais de trabalho, emprego e renda;

Legislação

Lei Complementar nº741, de 12 de junho de 2019, e alterações



ÓRGÃO : 27000 Secretaria de Estado da Indústria, do Comércio e do Serviço		Em R\$ 1,00
TOTAL DO ÓRGÃO		86.268.084
QUADRO SÍNTESE POR FUNÇÃO		
04	Administração	340.000
11	Trabalho	2.750.000
14	Direitos da Cidadania	1.900.000
22	Indústria	550.000
23	Comércio e Serviços	80.728.084
QUADRO SÍNTESE POR SUBFUNÇÃO		
122	Administração Geral	28.751.084
125	Normatização e Fiscalização	50.000
126	Tecnologia da Informação	500.000
128	Formação de Recursos Humanos	265.000
183	Informação e Inteligência	825.000
331	Proteção e Benefícios ao Trabalhador	100.000
332	Relações de Trabalho	200.000
333	Empregabilidade	53.026.998
422	Direitos Individuais, Coletivos e Difusos	1.900.000
661	Promoção Industrial	150.000
691	Promoção Comercial	250.000
692	Comercialização	50.000
752	Energia Elétrica	200.000
QUADRO SÍNTESE POR PROGRAMA		
0342	Revitalização da Economia Catarinense - PREC	2.125.000
0343	Fomento à Economia Solidária	50.000
0353	Incentivo à Competitividade da Indústria, do Comércio e do Serviço	51.526.998
0354	Promoção de Políticas de Trabalho, Emprego e Renda	1.150.000
0810	Comunicação do Poder Executivo	250.000
0850	Gestão de Pessoas	23.621.282
0855	Saúde Ocupacional	100.000
0900	Gestão Administrativa - Poder Executivo	7.444.804
QUADRO SÍNTESE POR UNIDADES ORÇAMENTÁRIAS		
27001	Secretaria de Estado da Indústria do Comércio e do Serviço	86.268.084





QUADRO SÍNTESE POR FONTES E GRUPOS DE DESPESAS

FUNÇÃO	ITEM	DESCRIÇÃO	TOTAL	PESSOAL E ENC. SOCIAIS	JUROS E ENC. DÍVIDAS	OUTRAS DESP CORR	INVESTIMEN - TOS	INVERSÕES FINANCEIRAS	AMORTIZAÇÃO DA DÍVIDA	RESERVA
1.500.100.000	Recursos Não Vinculados de Impostos - Receita Líquida Disponível - RLD - Fonte Tesouro - (EC)		46.270.912	21.852.345		11.353.937	13.064.630			
1.501.160.000	Outros recursos Não Vinculados - Recursos Patrimoniais Primários - Fonte Tesouro - (EC)		28.547.888			28.547.888				
1.708.129.000	Transferências da União referentes à compensação financeira pela Exploração de Recursos Minerais - C F E M - Outras Transferências - Fonte Tesouro (EC)		3.759.480			3.759.480				
1.720.129.000	Transferências da União referentes às participações na exploração de Petróleo e Gás Natural destinadas ao FEP - Lei 9.478/1997 - Outras Transferências - Fonte Tesouro (EC)		7.689.804			7.689.804				
TOTAL DO ÓRGÃO			86.268.084	21.852.345		51.351.109	13.064.630			





ÓRGÃO	:	27000	Secretaria de Estado da Indústria, do Comércio e do Serviço	
UNIDADE ORÇAMENTÁRIA	:	27001	Secretaria de Estado da Indústria do Comércio e do Serviço	Em R\$ 1,00
TOTAL DA UNIDADE				86.268.084
QUADRO SÍNTESE POR FUNÇÃO				
04	Administração			340.000
11	Trabalho			2.750.000
14	Direitos da Cidadania			1.900.000
22	Indústria			550.000
23	Comércio e Serviços			80.728.084
QUADRO SÍNTESE POR SUBFUNÇÃO				
122	Administração Geral			28.751.086
125	Normatização e Fiscalização			50.000
126	Tecnologia da Informação			500.000
128	Formação de Recursos Humanos			265.000
183	Informação e Inteligência			825.000
331	Proteção e Benefícios ao Trabalhador			100.000
332	Relações de Trabalho			200.000
333	Empregabilidade			53.026.998
422	Direitos Individuais, Coletivos e Difusos			1.900.000
661	Promoção Industrial			150.000
691	Promoção Comercial			250.000
692	Comercialização			50.000
752	Energia Elétrica			200.000
QUADRO SÍNTESE POR PROGRAMA				
0342	Revitalização da Economia Catarinense - PREC			2.125.000
0343	Fomento à Economia Solidária			50.000
0353	Incentivo à Competitividade da Indústria, do Comércio e do Serviço			51.526.998
0354	Promoção de Políticas de Trabalho, Emprego e Renda			1.150.000
0810	Comunicação do Poder Executivo			250.000
0850	Gestão de Pessoas			23.621.282
0855	Saúde Ocupacional			100.000
0900	Gestão Administrativa - Poder Executivo			7.444.804





QUADRO SÍNTESE POR FONTES E GRUPOS DA DESPESA

FUNÇÃO	ITEM	DESCRICO	TOTAL	PESSOAL E ENC. SOCIAIS	JUROS E ENC. DÍVIDA	OUTRAS DESP. CORR.	INVESTIMENTOS	INVERSÕES FINANCEIRAS	AMORTIZAÇÃO DA DÍVIDA	RESERVA
1.500.100.000	Recursos Não Vinculados de Impostos - Receita Líquida Disponível - RLD - Fonte Tesouro - (EC)		46.270.912	21.852.345		11.353.937	13.064.630			
1.501.160.000	Outros recursos Não Vinculados - Recursos Patrimoniais Primários - Fonte Tesouro - (EC)		28.547.888			28.547.888				
1.708.129.000	Transferências da União referentes à compensação financeira pela Exploração de Recursos Minerais - CFEM - Outras Transferências - Fonte Tesouro (EC)		3.759.480			3.759.480				
1.720.129.000	Transferências da União referentes às participações na exploração de Petróleo e Gás Natural destinadas ao FEP - Lei 9.478/1997 - Outras Transferências - Fonte Tesouro (EC)		7.689.804			7.689.804				
TOTAL DA UNIDADE ORÇAMENTÁRIA			86.268.084	21.852.345		51.351.109	13.064.630			





ÓRGÃO : 27000 Secretaria de Estado da Indústria, do Comércio e do Serviço
 UNIDADE ORÇAMENTÁRIA : 27001 Secretaria de Estado da Indústria do Comércio e do Serviço

Em R\$ 1,00

DETALHAMENTO DO CRÉDITO ORÇAMENTÁRIO

RECURSOS DE TODAS AS FONTES

FUNCIONAL		PROGRAMA / AÇÃO / SUBAÇÃO	ESF	GRUPO DE DESPESA	MD	FR	VALOR
04.128	850	Gestão de Pessoas	F	3 Outras Despesas Correntes	90	1.708.129.000	240.000
	850.0125	Capacitação profissional dos agentes públicos					120.000
	850.0125.013087	Capacitação profissional dos agentes públicos - SICOS					120.000
04.331	855	Saúde Ocupacional	F	3 Outras Despesas Correntes	90	1.500.100.000	100.000
	855.0445	Saúde e segurança no contexto ocupacional					100.000
	855.0445.014767	Saúde e segurança no contexto ocupacional - SICOS					100.000
11.125	354	Promoção de Políticas de Trabalho, Emprego e Renda	F	3 Outras Despesas Correntes	90	1.500.100.000	50.000
	354.1285	Capacitação de servidores					50.000
	354.1285.015855	Capacitação de servidores do SINE estaduais e municipais					50.000
11.332	354	Promoção de Políticas de Trabalho, Emprego e Renda	F	3 Outras Despesas Correntes	90	1.500.100.000	100.000
	354.0207	Reestruturação de unidades					100.000
	354.0207.015863	Reestruturação das unidades do SINE/SC					100.000
11.333	342	Revitalização da Economia Catarinense - PREC	F	3 Outras Despesas Correntes	90	1.500.100.000	1.900.000
	342.0669	Apoio a política de trabalho e renda					1.900.000
	342.0669.014768	Apoio a política de trabalho e renda - SICOS					1.900.000
11.333	354	Promoção de Políticas de Trabalho, Emprego e Renda					



Sistema Integrado de Planejamento e Gestão Fiscal
 Desenvolvido por INDRA



ÓRGÃO : 27000 Secretaria de Estado da Indústria, do Comércio e do Serviço
 UNIDADE ORÇAMENTÁRIA : 27001 Secretaria de Estado da Indústria do Comércio e do Serviço

Em R\$ 1,00

DETALHAMENTO DO CRÉDITO ORÇAMENTÁRIO

RECURSOS DE TODAS AS FONTES

FUNCIONAL		PROGRAMA / AÇÃO / SUBAÇÃO	ESF	GRUPO DE DESPESA	MD	FR	VALOR
14.422	354.0280	Capacitações de pessoas	F	3 Outras Despesas Correntes	90	1.500.100.000	500.000
	354.0280.015857	Qualificação Profissional					500.000
	354.1257	Apoio as ações do SINE					150.000
	354.1257.015854	Apoio as ações da unidade móvel do SINE	F	3 Outras Despesas Correntes	90	1.500.100.000	150.000
	354.1271	Feirão do emprego	F	3 Outras Despesas Correntes	90	1.500.100.000	50.000
	354.1271.015856	Feirão do Emprego					50.000
	14.422 900	Gestão Administrativa - Poder Executivo					F
	900.0177	Gestão e operacionalização do PROCON	1.900.000				
	900.0177.014766	Gestão e operacionalização do PROCON					
22.333	353	Incentivo à Competitividade da Indústria, do Comércio e do Serviço	F	3 Outras Despesas Correntes	90	1.708.129.000	400.000
	353.0014	Apoio a projetos					200.000
	353.0014.015927	Projeto de Incentivo a Economia Circular					200.000
	22.661 353	Incentivo à Competitividade da Indústria, do Comércio e do Serviço	F	3 Outras Despesas Correntes	90	1.720.129.000	200.000
	353.1286	Fomento à descarbonização					150.000
	353.1286.015853	Fomento à descarbonização da atividade produtiva					150.000



Sistema Integrado de Planejamento e Gestão Fiscal
 Desenvolvido por INDRA



ÓRGÃO : 27000 Secretaria de Estado da Indústria, do Comércio e do Serviço
 UNIDADE ORÇAMENTÁRIA : 27001 Secretaria de Estado da Indústria do Comércio e do Serviço

Em R\$ 1,00

DETALHAMENTO DO CRÉDITO ORÇAMENTÁRIO

RECURSOS DE TODAS AS FONTES

FUNCIONAL		PROGRAMA / AÇÃO / SUBAÇÃO	ESF	GRUPO DE DESPESA	MD	FR	VALOR
23.122	850	Gestão de Pessoas	F	3 Outras Despesas Correntes	90	1.708.129.000	150.00
	850.0949	Administração de pessoal e encargos sociais		1 Pessoal e Encargos Sociais	90	1.500.100.000	23.381.28
	850.0949.000893	Administração de pessoal e encargos sociais - SICOS		1 Pessoal e Encargos Sociais	91	1.500.100.000	19.108.87
				3 Outras Despesas Correntes	90	1.500.100.000	2.743.47
				3 Outras Despesas Correntes	90	1.500.100.000	587.41
				3 Outras Despesas Correntes	91	1.500.100.000	941.52
23.122	900	Gestão Administrativa - Poder Executivo	F				
	900.0002	Administração e manutenção de unidade gestoras					
	900.0002.005030	Administração e manutenção dos serviços administrativos gerais - SICOS		3 Outras Despesas Correntes	90	1.720.129.000	5.369.80
23.126	353	Incentivo à Competitividade da Indústria, do Comércio e do Serviço	F				
	353.0014	Apoio a projetos					
	353.0014.015816	Fomentar projetos nas áreas de desenvolvimento sustentável		3 Outras Despesas Correntes	90	1.500.100.000	300.00
	353.0341	Benefícios a municípios	F				
	353.0341.015820	SC Mais Simples		3 Outras Despesas Correntes	90	1.500.100.000	25.00

Pág. 254 de 886 - Documento assinado digitalmente. Para conferência, acesse o site [https://portal-externo](https://portal.sgpe.sea.sc.gov.br/portal-externo) e informe o processo 00013461/2023 e o código GS8D64P3.



ÓRGÃO : 27000 Secretaria de Estado da Indústria, do Comércio e do Serviço
 UNIDADE ORÇAMENTÁRIA : 27001 Secretaria de Estado da Indústria do Comércio e do Serviço

Em R\$ 1,00

DETALHAMENTO DO CRÉDITO ORÇAMENTÁRIO

RECURSOS DE TODAS AS FONTES

FUNCIONAL		PROGRAMA / AÇÃO / SUBAÇÃO	ESF	GRUPO DE DESPESA	MD	FR	VALOR
23.126	900	Gestão Administrativa - Poder Executivo		3 Outras Despesas Correntes	90	1.500.100.000	25.000
	900.0948	Manutenção e modernização dos serviços de tecnologia da informação e comunicação					
	900.0948.005039	Manutenção e modernização dos serviços de tecnologia da informação e comunicação - SICOS	F				175.000
23.128	342	Revitalização da Economia Catarinense - PREC		4 Investimentos	90	1.500.100.000	175.000
	342.0216	Apoio, qualificação e capacitação					
	342.0216.011751	Apoio, qualificação e capacitação da MPE e MEI - SICOS	F				25.000
23.183	353	Incentivo à Competitividade da Indústria, do Comércio e do Serviço		3 Outras Despesas Correntes	90	1.500.100.000	25.000
	353.0014	Apoio a projetos					
	353.0014.015829	Apoio Projetos e Programas CECOP	F				75.000
							75.000
	353.0014.015848	Inovação Aberta	F				250.000
							250.000
	353.1022	Apoio a microempresas					
	353.1022.015835	Projeto de incentivo a transição digital	F				300.000
							300.000
	353.1028	Apoio, qualificação e capacitação					
353.1028.015849	Apoio, qualificação e capacitação da MPE, MEI e EPP	F				200.000	



Sistema Integrado de Planejamento e Gestão Fiscal

Desenvolvido por INDRA

Módulo:

Elaboração da Lei Orçamentária Anual

Data e Hora da Emissão: 20/09/2023 às 11:31:00

Emissor: ROSI MARI RAMOS DE OLIVEIRA

615



ÓRGÃO : 27000 Secretaria de Estado da Indústria, do Comércio e do Serviço
 UNIDADE ORÇAMENTÁRIA : 27001 Secretaria de Estado da Indústria do Comércio e do Serviço

Em R\$ 1,00

DETALHAMENTO DO CRÉDITO ORÇAMENTÁRIO

RECURSOS DE TODAS AS FONTES

FUNCIONAL		PROGRAMA / AÇÃO / SUBAÇÃO	ESF	GRUPO DE DESPESA	MD	FR	VALOR
23.332	354	Promoção de Políticas de Trabalho, Emprego e Renda		3 Outras Despesas Correntes	90	1.500.100.000	200.000
	354.0014	Apoio a projetos					
	354.0014.015859	Fomento ao Artesanato Catarinense	F				100.000
				3 Outras Despesas Correntes	90	1.500.100.000	100.000
23.333	353	Incentivo à Competitividade da Indústria, do Comércio e do Serviço					
	353.0014	Apoio a projetos					
	353.0014.015845	Criação da Universidade Corporativa das Micros e Pequenas Empresas, do Comércio e do Serviço	F				500.000
				3 Outras Despesas Correntes	90	1.500.100.000	500.000
	353.0014.015846	Projeto de Incentivo à Cooperação Empresarial	F				250.000
				3 Outras Despesas Correntes	90	1.500.100.000	250.000
	353.0332	Pagamento de subsídio					
	353.0332.015463	Programa Microcrédito Juro Zero	F				26.547.888
				3 Outras Despesas Correntes	60	1.501.160.000	11.000.000
				3 Outras Despesas Correntes	90	1.501.160.000	15.547.888
	353.1022	Apoio a microempresas					
	353.1022.015843	PRONAMPE SC	F				500.000
				3 Outras Despesas Correntes	90	1.500.100.000	500.000
	353.1022.015850	Projeto de incentivo à exportação	F				500.000



ÓRGÃO : 27000 Secretaria de Estado da Indústria, do Comércio e do Serviço
 UNIDADE ORÇAMENTÁRIA : 27001 Secretaria de Estado da Indústria do Comércio e do Serviço

Em R\$ 1,00

DETALHAMENTO DO CRÉDITO ORÇAMENTÁRIO

RECURSOS DE TODAS AS FONTES

FUNCIONAL	PROGRAMA / AÇÃO / SUBAÇÃO	ESF	GRUPO DE DESPESA	MD	FR	VALOR
			3 Outras Despesas Correntes	90	1.500.100.000	500.000
353.1022.015852	Projeto ESG em Ação	F				100.000
			3 Outras Despesas Correntes	90	1.500.100.000	100.000
353.1202	Implantação de programas					
353.1202.015224	Recomeça SC	F				2.000.000
			3 Outras Despesas Correntes	60	1.501.160.000	2.000.000
353.1202.015844	PRODEC ESGI	F				500.000
			3 Outras Despesas Correntes	90	1.500.100.000	500.000
353.1202.015847	Projeto de desenvolvimento de ecossistemas empreendedores	F				500.000
			3 Outras Despesas Correntes	90	1.500.100.000	500.000
353.1262	Realização de ações					
353.1262.015851	Projeto de Incentivo à Inclusão Social	F				250.000
			3 Outras Despesas Correntes	90	1.500.100.000	250.000
353.1297	SC Levada a Sério					
353.1297.013000	Apoio a projetos de desenvolvimento econômico - SC Levada a Sério	F				18.179.100
			3 Outras Despesas Correntes	90	1.708.129.000	3.289.400
			3 Outras Despesas Correntes	90	1.720.129.000	2.000.000
			4 Investimentos	40	1.500.100.000	12.889.600
23.333 354	Promoção de Políticas de Trabalho, Emprego e Renda					



ÓRGÃO : 27000 Secretaria de Estado da Indústria, do Comércio e do Serviço
 UNIDADE ORÇAMENTÁRIA : 27001 Secretaria de Estado da Indústria do Comércio e do Serviço

Em R\$ 1,00

DETALHAMENTO DO CRÉDITO ORÇAMENTÁRIO

RECURSOS DE TODAS AS FONTES

FUNCIONAL		PROGRAMA / AÇÃO / SUBAÇÃO	ESF	GRUPO DE DESPESA	MD	FR	VALOR
	354.0014	Apoio a projetos	F	3 Outras Despesas Correntes	90	1.500.100.000	200.000
	354.0014.015858	Fomentar à Economia Solidária					200.000
23.691	810	Comunicação do Poder Executivo	F	3 Outras Despesas Correntes	90	1.500.100.000	250.000
	810.0132	Realização de campanhas					250.000
	810.0132.015811	Campanhas de caráter social, informativa e institucional - SICOS					250.000
23.692	343	Fomento à Economia Solidária	F	3 Outras Despesas Correntes	90	1.500.100.000	25.000
	343.0014	Apoio a projetos					25.000
	343.0014.015081	Fomento aos empreendimentos econômicos solidários e redes de cooperação					25.000
	343.1208	Realização de ações					25.000
23.752	342	Revitalização da Economia Catarinense - PREC	F	3 Outras Despesas Correntes	90	1.500.100.000	200.000
	342.1208	Realização de ações					200.000
	342.1208.015525	Apoio financeiro às cooperativas de energia elétrica do estado em atendimento à Lei nº 18516					200.000
TOTAL FISCAL							86.268.084



Sistema Integrado de Planejamento e Gestão Fiscal
 Desenvolvido por INDRA



ÓRGÃO : 27000 Secretaria de Estado da Indústria, do Comércio e do Serviço
 UNIDADE ORÇAMENTÁRIA : 27001 Secretaria de Estado da Indústria do Comércio e do Serviço

Em R\$ 1,00

DETALHAMENTO DAS AÇÕES

RECURSOS DE TODAS AS FONTES

FUNCIONAL		PROGRAMA / AÇÃO / SUBAÇÃO / PRODUTO	UNIDADE MEDIDA / QUANTIDADE	CUSTO
04.128	850	Gestão de Pessoas		
	850.0125	Capacitação profissional dos agentes públicos		
	850.0125.013087	Capacitação profissional dos agentes públicos - SICOS		
04.331	855	Servidor capacitado	unidade	240.000
	855.0445	Saúde Ocupacional		
	855.0445.014767	Saúde e segurança no contexto ocupacional - SICOS		
11.125	354	Servidor atendido	unidade	100.000
	354.1285	Promoção de Políticas de Trabalho, Emprego e Renda		
	354.1285.015855	Capacitação de servidores do SINE estaduais e municipais		
11.332	354	Servidor atendido	unidade	50.000
	354.0207	Promoção de Políticas de Trabalho, Emprego e Renda		
	354.0207.015863	Reestruturação de unidades		
11.333	342	Reestruturação das unidades do SINE/SC	unidade	100.000
	342.0669	Operação realizada		
	342.0669.014768	Revitalização da Economia Catarinense - PREC		
11.333	354	Apoio a política de trabalho e renda	unidade	1.900.000
	354.0280	Apoio a política de trabalho e renda - SICOS		
	354.0280.015857	Projeto apoiado		
	354.1257	Promoção de Políticas de Trabalho, Emprego e Renda		
		Capacitações de pessoas		
		Qualificação Profissional		
		Pessoa capacitada	unidade	500.000
		Apoio as ações do SINE		



Sistema Integrado de Planejamento e Gestão Fiscal
 Desenvolvido por INDRA



ÓRGÃO : 27000 Secretaria de Estado da Indústria, do Comércio e do Serviço
 UNIDADE ORÇAMENTÁRIA : 27001 Secretaria de Estado da Indústria do Comércio e do Serviço

Em R\$ 1,00

DETALHAMENTO DAS AÇÕES

RECURSOS DE TODAS AS FONTES

FUNCIONAL		PROGRAMA / AÇÃO / SUBAÇÃO / PRODUTO	UNIDADE MEDIDA / QUANTIDADE	CUSTO
14.422	354.1257.015854	Apoio as ações da unidade móvel do SINE	unidade	150.000
	354.1271	Atendimento realizado		
	354.1271.015856	Feirão do emprego		
14.422	900	Feirão do Emprego	unidade	50.000
	900.0177	Pessoa atendida		
	900.0177.014766	Gestão Administrativa - Poder Executivo		
22.333	353	Gestão e operacionalização do PROCON	unidade	1.900.000
	353.0014	Gestão e operacionalização do PROCON		
	353.0014.015927	Atendimento realizado		
22.661	353	Incentivo à Competitividade da Indústria, do Comércio e do Serviço	unidade	400.000
	353.1286	Apoio a projetos		
	353.1286.015853	Projeto de Incentivo a Economia Circular		
23.122	850	Projeto apoiado	unidade	150.000
	850.0949	Incentivo à Competitividade da Indústria, do Comércio e do Serviço		
	850.0949.000893	Fomento à descarbonização		
23.122	900	Fomento à descarbonização da atividade produtiva	unidade	23.381.282
	900.0002	Operação realizada		
	900.0002.005030	Gestão de Pessoas		
		Administração de pessoal e encargos sociais	unidade	
		Administração de pessoal e encargos sociais - SICOS		
		Servidor remunerado		
		Gestão Administrativa - Poder Executivo	unidade	
		Administração e manutenção de unidade gestoras		
		Administração e manutenção dos serviços administrativos gerais - SICOS		



ÓRGÃO : 27000 Secretaria de Estado da Indústria, do Comércio e do Serviço
 UNIDADE ORÇAMENTÁRIA : 27001 Secretaria de Estado da Indústria do Comércio e do Serviço

Em R\$ 1,00

DETALHAMENTO DAS AÇÕES

RECURSOS DE TODAS AS FONTES

FUNCIONAL		PROGRAMA / AÇÃO / SUBAÇÃO / PRODUTO	UNIDADE MEDIDA / QUANTIDADE	CUSTO
23.126	353	Unidade gestora mantida	unidade 1	5.369.804
	353.0014	Incentivo à Competitividade da Indústria, do Comércio e do Serviço		
	353.0014.015816	Apoio a projetos		
23.126	353.0341	Fomentar projetos nas áreas de desenvolvimento sustentável	unidade 12	300.000
	353.0341.015820	Projeto apoiado		
	900	Benefícios a municípios	unidade 150	25.000
	900.0948	SC Mais Simples		
23.128	342	Município atendido	unidade 250	175.000
	342.0216	Gestão Administrativa - Poder Executivo		
	342.0216.011751	Manutenção e modernização dos serviços de tecnologia da informação e comunicação		
23.183	353	Manutenção e modernização dos serviços de tecnologia da informação e comunicação - SICOS	unidade 250	175.000
	353.0014	Estação de trabalho mantida		
	353.0014.015829	Revitalização da Economia Catarinense - PREC	unidade 1	25.000
	353.0014.015848	Apoio, qualificação e capacitação		
	353.1022	Apoio, qualificação e capacitação da MPE e MEI - SICOS		
		Microempresa apoiada	unidade 6	75.000
		Inovação Aberta	unidade 5	250.000
		Projeto apoiado		
		Apoio a microempresas		



ÓRGÃO : 27000 Secretaria de Estado da Indústria, do Comércio e do Serviço
 UNIDADE ORÇAMENTÁRIA : 27001 Secretaria de Estado da Indústria do Comércio e do Serviço

Em R\$ 1,00

DETALHAMENTO DAS AÇÕES

RECURSOS DE TODAS AS FONTES

FUNCIONAL		PROGRAMA / AÇÃO / SUBAÇÃO / PRODUTO	UNIDADE MEDIDA / QUANTIDADE	CUSTO
	353.1022.015835	Projeto de incentivo a transição digital Microempresa apoiada	unidade 50	300.000
	353.1028	Apoio, qualificação e capacitação		
	353.1028.015849	Apoio, qualificação e capacitação da MPE, MEI e EPP Operação realizada	unidade 5.000	200.000
23.332	354	Promoção de Políticas de Trabalho, Emprego e Renda		
	354.0014	Apoio a projetos		
	354.0014.015859	Fomento ao Artesanato Catarinense Projeto apoiado	unidade 40	100.000
23.333	353	Incentivo à Competitividade da Indústria, do Comércio e do Serviço		
	353.0014	Apoio a projetos		
	353.0014.015845	Criação da Universidade Corporativa das Micros e Pequenas Empresas, do Comércio e do Serviço Projeto apoiado	unidade 25	500.000
	353.0014.015846	Projeto de Incentivo à Cooperação Empresarial Projeto apoiado	unidade 5	250.000
	353.0332	Pagamento de subsídio		
	353.0332.015463	Programa Microcrédito Juro Zero Subsídio pago	unidade 15.000	26.547.888
	353.1022	Apoio a microempresas		
	353.1022.015843	PRONAMPE SC Microempresa apoiada	unidade 5.000	500.000
	353.1022.015850	Projeto de incentivo à exportação Microempresa apoiada	unidade 50	500.000
	353.1022.015852	Projeto ESG em Ação		



Sistema Integrado de Planejamento e Gestão Fiscal
 Desenvolvido por INDRA



ÓRGÃO : 27000 Secretaria de Estado da Indústria, do Comércio e do Serviço
 UNIDADE ORÇAMENTÁRIA : 27001 Secretaria de Estado da Indústria do Comércio e do Serviço

Em R\$ 1,00

DETALHAMENTO DAS AÇÕES

RECURSOS DE TODAS AS FONTES

FUNCIONAL		PROGRAMA / AÇÃO / SUBAÇÃO / PRODUTO	UNIDADE MEDIDA / QUANTIDADE	CUSTO
	353.1202	Microempresa apoiada	unidade 50	100.000
	353.1202.015224	Implantação de programas		
		Recomeça SC		
	353.1202.015844	Programa implantado	unidade 200	2.000.000
		PRODEC ESGI		
	353.1202.015847	Programa implantado	unidade 15	500.000
		Projeto de desenvolvimento de ecossistemas empreendedores		
	353.1262	Programa implantado	unidade 1	500.000
		Realização de ações		
	353.1262.015851	Projeto de Incentivo à Inclusão Social		
		Ação realizada	unidade 100	250.000
	353.1297	SC Levada a Sério		
	353.1297.013000	Apoio a projetos de desenvolvimento econômico - SC Levada a Sério		
		Município atendido	unidade 295	18.179.110
23.333	354	Promoção de Políticas de Trabalho, Emprego e Renda		
	354.0014	Apoio a projetos		
	354.0014.015858	Fomentar à Economia Solidária		
		Projeto apoiado	unidade 40	200.000
23.691	810	Comunicação do Poder Executivo		
	810.0132	Realização de campanhas		
	810.0132.015811	Campanhas de caráter social, informativa e institucional - SICOS		
		Campanha realizada	unidade 4	250.000
23.692	343	Fomento à Economia Solidária		
	343.0014	Apoio a projetos		



Sistema Integrado de Planejamento e Gestão Fiscal
 Desenvolvido por INDRA



ÓRGÃO : 27000 Secretaria de Estado da Indústria, do Comércio e do Serviço
 UNIDADE ORÇAMENTÁRIA : 27001 Secretaria de Estado da Indústria do Comércio e do Serviço

Em R\$ 1,00

DETALHAMENTO DAS AÇÕES

RECURSOS DE TODAS AS FONTES

FUNCIONAL		PROGRAMA / AÇÃO / SUBAÇÃO / PRODUTO	UNIDADE MEDIDA / QUANTIDADE	CUSTO
23.752	343.0014.015081	Fomento aos empreendimentos econômicos solidários e redes de cooperação Projeto apoiado	unidade 1	25.000
	343.1208	Realização de ações		
	343.1208.015523	Edital de fomento ao desenvolvimento e comercialização da economia solidária - ECOSOL Ação realizada	unidade 1	25.000
	342	Revitalização da Economia Catarinense - PREC		
	342.1208	Realização de ações		
	342.1208.015525	Apoio financeiro às cooperativas de energia elétrica do estado em atendimento à Lei nº 18516 Ação realizada	unidade 5	200.000
			TOTAL	86.268.084



Sistema Integrado de Planejamento e Gestão Fiscal
Desenvolvido por INDRA

JUNTA COMERCIAL DO ESTADO DE SANTA CATARINA - JUCESC

Competências

I - a matrícula e seu cancelamento:

a) dos leiloeiros, tradutores públicos e intérpretes comerciais, trapicheiros e administradores de armazéns-gerais;

II - o arquivamento:

a) dos documentos relativos à constituição, alteração, dissolução e extinção de firmas mercantis individuais, sociedades mercantis e cooperativas;

b) dos atos relativos a consórcio e grupo de sociedade de que trata a Lei nº 6.404, de 15 de dezembro de 1976;

c) dos atos concernentes a empresas mercantis estrangeiras autorizadas a funcionar no Brasil;

d) das declarações de microempresas;

e) de atos ou documentos que, por determinação legal, sejam atribuídos ao Registro Público de Empresas Mercantis e Atividades Afins ou daqueles que possam interessar ao empresário e às empresas mercantis;

III - a autenticação dos instrumentos de escrituração das empresas mercantis registradas e dos agentes auxiliares do comércio, na forma de lei própria;

- IV - elaborar a tabela de preços de seus serviços, observando as normas legais pertinentes;
- V - processar a habilitação e a nomeação dos tradutores públicos e intérpretes comerciais;
- VI - elaborar os respectivos Regimentos Internos e suas alterações, bem como as resoluções de caráter administrativo necessárias ao fiel cumprimento das normas legais, regulamentares e regimentais;
- VII - expedir carteiras de exercício profissional de pessoas legalmente inscritas no Registro Público de Empresas Mercantis e Atividades Afins;
- VIII - o assentamento dos usos e práticas mercantis.

Legislação

Lei Complementar nº 741, de 12 de junho de 2019, e alterações
Lei Complementar nº 284, de fevereiro de 2005
Lei Complementar nº 243, de 30 de janeiro de 2003
Lei nº 7.165, de 23 de dezembro de 1987
Lei nº 10.612, de 16 de dezembro de 1997
Lei nº 9.831, de 17 de fevereiro de 1995
Decreto nº 1.516, de 25 de abril de 1988
Decreto nº 3.409, de 15 de junho de 1989
Decreto nº 3.607, de 23 de dezembro de 1998 e alterações
Decreto nº 2.428, de 23 de maio de 2001



ÓRGÃO : 27000 Secretaria de Estado da Indústria, do Comércio e do Serviço

Em R\$ 1,00

TOTAL DO ÓRGÃO

30.194.600

QUADRO SÍNTESE POR FUNÇÃO

04	Administração	150.000
23	Comércio e Serviços	30.044.600

QUADRO SÍNTESE POR SUBFUNÇÃO

122	Administração Geral	21.099.099
126	Tecnologia da Informação	3.943.536
128	Formação de Recursos Humanos	461.500
331	Proteção e Benefícios ao Trabalhador	150.000
691	Promoção Comercial	4.540.465

QUADRO SÍNTESE POR PROGRAMA

0850	Gestão de Pessoas	17.461.500
0855	Saúde Ocupacional	150.000
0900	Gestão Administrativa - Poder Executivo	12.583.100

QUADRO SÍNTESE POR UNIDADES ORÇAMENTÁRIAS

27023	Junta Comercial do Estado de Santa Catarina	30.194.600
-------	---	------------

QUADRO SÍNTESE POR FONTES E GRUPOS DE DESPESAS

FUNÇÃO	GRUPO DE DESPESA	FONTES	TOTAL	PESSOAL E ENC. SOCIAIS	JUROS E ENC. DÍVIDAS	OUTRAS DESP. CORR.	INVESTIMENTOS	INVERSÕES FINANCEIRAS	AMORTIZAÇÃO DA DÍVIDA	RESERVA
04	23	1.501.240.000	30.194.600	14.092.000		14.212.600	1.890.000			
		Outros Recursos Não Vinculados - Recursos de Serviços - Recursos de Outras Fontes - (EC)								
TOTAL DO ÓRGÃO			30.194.600	14.092.000		14.212.600	1.890.000			





ÓRGÃO : 27000 Secretaria de Estado da Indústria, do Comércio e do Serviço
 UNIDADE ORÇAMENTÁRIA : 27023 Junta Comercial do Estado de Santa Catarina

Em R\$ 1,00

TOTAL DA UNIDADE 30.194.600

QUADRO SÍNTESE POR FUNÇÃO

04 Administração 150.000
 23 Comércio e Serviços 30.044.600

QUADRO SÍNTESE POR SUBFUNÇÃO

122 Administração Geral 21.099.099
 126 Tecnologia da Informação 3.943.536
 128 Formação de Recursos Humanos 461.500
 331 Proteção e Benefícios ao Trabalhador 150.000
 691 Promoção Comercial 4.540.465

QUADRO SÍNTESE POR PROGRAMA

0850 Gestão de Pessoas 17.461.500
 0855 Saúde Ocupacional 150.000
 0900 Gestão Administrativa - Poder Executivo 12.583.100

QUADRO SÍNTESE POR FONTES E GRUPOS DA DESPESA

FONTE	TOTAL	PESSOAL E ENC. SOCIAIS	JUROS E ENC. DÍVIDA	OUTRAS DESP. CORR.	INVESTIMENTOS	INVERSÕES FINANCEIRAS	AMORTIZAÇÃO DA DÍVIDA	RESERVA
1.501.240.000 Outros Recursos Não Vinculados - Recursos de Serviços - Recursos de Outras Fontes - (EC)	30.194.600	14.092.000		14.212.600	1.890.000			
TOTAL DA UNIDADE ORÇAMENTÁRIA	30.194.600	14.092.000		14.212.600	1.890.000			





ÓRGÃO : 27000 Secretaria de Estado da Indústria, do Comércio e do Serviço
 UNIDADE ORÇAMENTÁRIA : 27023 Junta Comercial do Estado de Santa Catarina

Em R\$ 1,00

DETALHAMENTO DO CRÉDITO ORÇAMENTÁRIO

RECURSOS DE TODAS AS FONTES

FUNCIONAL		PROGRAMA / AÇÃO / SUBAÇÃO	ESF	GRUPO DE DESPESA	MD	FR	VALOR					
04.331	855	Saúde Ocupacional	F	3 Outras Despesas Correntes	90	1.501.240.000	150.000,00					
	855.0445	Saúde e segurança no contexto ocupacional					150.000,00					
	855.0445.014935	Saúde e segurança no contexto ocupacional - JUCESC										
23.122	850	Gestão de Pessoas	F	1 Pessoal e Encargos Sociais	90	1.501.240.000	17.000,00					
	850.0949	Administração de pessoal e encargos sociais					11.952.000,00					
	850.0949.000934	Administração de pessoal e encargos sociais - JUCESC					2.140.000,00					
								2.558.000,00				
23.122	900	Gestão Administrativa - Poder Executivo	F	3 Outras Despesas Correntes	90	1.501.240.000	350.000,00					
	900.0002	Administração e manutenção de unidade gestoras					4.099.090,00					
	900.0002.005253	Administração e manutenção dos serviços administrativos gerais - JUCESC					4.024.000,00					
								25.000,00				
	23.126	900					Gestão Administrativa - Poder Executivo	F	4 Investimentos	90	1.501.240.000	50.000,00
		900.0948					Manutenção e modernização dos serviços de tecnologia da informação e comunicação					



Sistema Integrado de Planejamento e Gestão Fiscal
 Desenvolvido por INDRA



ÓRGÃO : 27000 Secretaria de Estado da Indústria, do Comércio e do Serviço
 UNIDADE ORÇAMENTÁRIA : 27023 Junta Comercial do Estado de Santa Catarina

Em R\$ 1,00

DETALHAMENTO DO CRÉDITO ORÇAMENTÁRIO

RECURSOS DE TODAS AS FONTES

FUNCIONAL		PROGRAMA / AÇÃO / SUBAÇÃO	ESF	GRUPO DE DESPESA	MD	FR	VALOR
	900.0948.008664	Manutenção e modernização dos serviços de tecnologia da informação e comunicação - JUCESC	F				3.943.531
				3 Outras Despesas Correntes	90	1.501.240.000	3.063.531
				3 Outras Despesas Correntes	91	1.501.240.000	40.000
				4 Investimentos	90	1.501.240.000	840.000
23.128	850	Gestão de Pessoas					
	850.0006	Encargos com estagiários					
	850.0006.005202	Encargos com estagiários - JUCESC	F				71.500
				3 Outras Despesas Correntes	90	1.501.240.000	71.500
	850.0125	Capacitação profissional dos agentes públicos					
	850.0125.005331	Capacitação profissional dos agentes públicos - JUCESC	F				390.000
				3 Outras Despesas Correntes	90	1.501.240.000	390.000
23.691	900	Gestão Administrativa - Poder Executivo					
	900.0301	Contratação de serviços					
	900.0301.015721	Prestação de serviços de registro e integração de empresas - JUCESC	F				4.540.460
				3 Outras Despesas Correntes	90	1.501.240.000	3.540.460
				4 Investimentos	90	1.501.240.000	1.000.000
TOTAL FISCAL							30.194.600



Sistema Integrado de Planejamento e Gestão Fiscal
 Desenvolvido por INDRA



ÓRGÃO : 27000 Secretaria de Estado da Indústria, do Comércio e do Serviço
 UNIDADE ORÇAMENTÁRIA : 27023 Junta Comercial do Estado de Santa Catarina

Em R\$ 1,00

DETALHAMENTO DAS AÇÕES

RECURSOS DE TODAS AS FONTES

FUNCIONAL		PROGRAMA / AÇÃO / SUBAÇÃO / PRODUTO	UNIDADE MEDIDA / QUANTIDADE	CUSTO
04.331	855	Saúde Ocupacional		
	855.0445	Saúde e segurança no contexto ocupacional		
	855.0445.014935	Saúde e segurança no contexto ocupacional - JUCESC		
23.122	850	Servidor atendido	unidade	100
	850.0949	Gestão de Pessoas		
	850.0949.000934	Administração de pessoal e encargos sociais		
23.122	900	Administração de pessoal e encargos sociais - JUCESC	unidade	120
	900.0002	Servidor remunerado		
	900.0002.005253	Gestão Administrativa - Poder Executivo		
23.126	900	Administração e manutenção de unidade gestoras	unidade	136
	900.0948	Administração e manutenção dos serviços administrativos gerais - JUCESC		
	900.0948.008664	Unidade gestora mantida		
23.128	850	Gestão Administrativa - Poder Executivo	unidade	136
	850.0006	Manutenção e modernização dos serviços de tecnologia da informação e comunicação		
	850.0006.005202	Manutenção e modernização dos serviços de tecnologia da informação e comunicação - JUCESC		
	850.0125	Estação de trabalho mantida	unidade	4
	850.0125.005331	Gestão de Pessoas		
		Encargos com estagiários		
		Encargos com estagiários - JUCESC		
		Estagiário contratado	unidade	100
		Capacitação profissional dos agentes públicos		
		Capacitação profissional dos agentes públicos - JUCESC		
		Servidor capacitado		



Sistema Integrado de Planejamento e Gestão Fiscal
 Desenvolvido por INDRA



ÓRGÃO : 27000 Secretaria de Estado da Indústria, do Comércio e do Serviço
 UNIDADE ORÇAMENTÁRIA : 27023 Junta Comercial do Estado de Santa Catarina

Em R\$ 1,00

DETALHAMENTO DAS AÇÕES

RECURSOS DE TODAS AS FONTES

FUNCIONAL		PROGRAMA / AÇÃO / SUBAÇÃO / PRODUTO	UNIDADE MEDIDA / QUANTIDADE	CUSTO
23.691	900 900.0301 900.0301.015721	Gestão Administrativa - Poder Executivo Contratação de serviços Prestação de serviços de registro e integração de empresas - JUCESC Serviço prestado	unidade 556.180	4.540.465
TOTAL				30.194.600



Competência

- I – exercer as atividades relacionadas com a metrologia, bem como com a normalização, a qualidade, a certificação e a verificação de produtos e serviços;
- II – manter cursos de preparação, treinamento e capacitação para formação e aperfeiçoamento técnico do seu quadro de pessoal;
- III – realizar, direta ou indiretamente, seminários, congressos, treinamentos e cursos na área de sua atuação;
- IV – fiscalizar e verificar produtos e serviços, na área de sua competência;
- V – fixar e cobrar o preço dos serviços prestados no âmbito de sua competência; e
- VI – apurar irregularidades, lavrar autos de infração e aplicar penalidades, de acordo com a legislação vigente.
- VII - agir em colaboração com os órgãos e as entidades ligados à defesa do consumidor e ao setor produtivo.

Legislação

Lei Complementar nº 741, de 12 de junho de 2019, e alterações
Lei Complementar nº 284, de 28 de fevereiro de 2005 e alterações
Lei Federal nº 9.933, de 20 de dezembro de 1999 e alterações



ÓRGÃO : 27000 Secretaria de Estado da Indústria, do Comércio e do Serviço

Em R\$ 1,00

TOTAL DO ÓRGÃO

27.570.773

QUADRO SÍNTESE POR FUNÇÃO

04	Administração	23.770.773
14	Direitos da Cidadania	3.800.000

QUADRO SÍNTESE POR SUBFUNÇÃO

122	Administração Geral	23.700.773
125	Normatização e Fiscalização	3.800.000
128	Formação de Recursos Humanos	70.000

QUADRO SÍNTESE POR PROGRAMA

0211	Metrologia e Qualidade de Produtos e Serviços	27.570.773
------	---	------------

QUADRO SÍNTESE POR UNIDADES ORÇAMENTÁRIAS

27025	Instituto de Metrologia de Santa Catarina	27.570.773
-------	---	------------

QUADRO SÍNTESE POR FONTES E GRUPOS DE DESPESAS

FUNÇÃO	DESCRIÇÃO	TOTAL	PESSOAL E ENC. SOCIAIS	JUROS E ENC. DÍVIDAS	OUTRAS DESP. CORR.	INVESTIMENTOS	INVERSÕES FINANCEIRAS	AMORTIZAÇÃO DA DÍVIDA	RESERVA
1.500.100.000	Recursos Não Vinculados de Impostos - Receita Líquida Disponível - RLD - Fonte Tesouro - (EC)	3.370.773	2.940.773		430.000				
1.700.228.000	Outras Transf.de convênios ou Repasses da União - Outros Convênios, Ajustes e Acordos Administrativos - Outras Fontes(EC)	24.000.000	12.000.000		11.950.000	50.000			
1.899.285.000	Outros Recursos Vinculados - Remuneração de Disp. Bancária - Executivo -Outras Fontes - (EC)	200.000	200.000						
TOTAL DO ÓRGÃO		27.570.773	15.140.773		12.380.000	50.000			





ÓRGÃO	:	27000	Secretaria de Estado da Indústria, do Comércio e do Serviço	
UNIDADE ORÇAMENTÁRIA	:	27025	Instituto de Metrologia de Santa Catarina	Em R\$ 1,00
TOTAL DA UNIDADE				27.570.773
QUADRO SÍNTESE POR FUNÇÃO				
04	Administração			23.770.773
14	Direitos da Cidadania			3.800.000
QUADRO SÍNTESE POR SUBFUNÇÃO				
122	Administração Geral			23.700.773
125	Normatização e Fiscalização			3.800.000
128	Formação de Recursos Humanos			70.000
QUADRO SÍNTESE POR PROGRAMA				
0211	Metrologia e Qualidade de Produtos e Serviços			27.570.773

QUADRO SÍNTESE POR FONTES E GRUPOS DA DESPESA

FONTE	TOTAL	PESSOAL E ENC. SOCIAIS	JUROS E ENC. DÍVIDA	OUTRAS DESP. CORR.	INVESTIMENTOS	INVERSÕES FINANCEIRAS	AMORTIZAÇÃO DA DÍVIDA	RESERVA
1.500.100.000 Recursos Não Vinculados de Impostos - Receita Líquida Disponível - RLD - Fonte Tesouro - (EC)	3.370.773	2.940.773		430.000				
1.700.228.000 Outras Transf.de convênios ou Repasses da União - Outros Convênios, Ajustes e Acordos Administrativos - Outras Fontes(EC)	24.000.000	12.000.000		11.950.000	50.000			
1.899.285.000 Outros Recursos Vinculados - Remuneração de Disp. Bancária - Executivo -Outras Fontes - (EC)	200.000	200.000						
TOTAL DA UNIDADE ORÇAMENTÁRIA	27.570.773	15.140.773		12.380.000	50.000			





ÓRGÃO : 27000 Secretaria de Estado da Indústria, do Comércio e do Serviço
 UNIDADE ORÇAMENTÁRIA : 27025 Instituto de Metrologia de Santa Catarina

Em R\$ 1,00

DETALHAMENTO DO CRÉDITO ORÇAMENTÁRIO

RECURSOS DE TODAS AS FONTES

FUNCIONAL		PROGRAMA / AÇÃO / SUBAÇÃO	ESF	GRUPO DE DESPESA	MD	FR	VALOR				
04.122	211	Metrologia e Qualidade de Produtos e Serviços	F	3 Outras Despesas Correntes	90	1.700.228.000	2.680.000				
	211.0002	Administração e manutenção de unidade gestoras									
	211.0002.003920	Administração e manutenção dos serviços administrativos gerais - IMETRO									
	211.0077	Aquisição, construção ou ampliação de espaço físico	F	4 Investimentos	90	1.700.228.000	50.000				
	211.0077.015806	Construção da nova coordenadoria regional do Imetro-SC em Itajaí									
	211.0949	Administração de pessoal e encargos sociais	F	3 Outras Despesas Correntes	90	1.700.228.000	2.510.000				
	211.0949.003133	Administração de pessoal e encargos sociais - IMETRO									
								1 Pessoal e Encargos Sociais	90	1.500.100.000	2.850.770
								1 Pessoal e Encargos Sociais	90	1.700.228.000	10.800.000
								1 Pessoal e Encargos Sociais	90	1.899.285.000	200.000
								1 Pessoal e Encargos Sociais	91	1.500.100.000	90.000
								1 Pessoal e Encargos Sociais	91	1.700.228.000	1.200.000
								3 Outras Despesas Correntes	90	1.500.100.000	410.000
								3 Outras Despesas Correntes	90	1.700.228.000	2.640.000
			3 Outras Despesas Correntes	91	1.500.100.000	20.000					

Pag. 277 de 886 - Documento assinado digitalmente. Para conferência, acesse o site https://portal.sgpe.sea.sc.gov.br/portal-externo e informe o processo 00013461/2023 e o código GS8D64P3.



ÓRGÃO : 27000 Secretaria de Estado da Indústria, do Comércio e do Serviço
 UNIDADE ORÇAMENTÁRIA : 27025 Instituto de Metrologia de Santa Catarina

Em R\$ 1,00

DETALHAMENTO DO CRÉDITO ORÇAMENTÁRIO

RECURSOS DE TODAS AS FONTES

FUNCIONAL		PROGRAMA / AÇÃO / SUBAÇÃO	ESF	GRUPO DE DESPESA	MD	FR	VALOR
04.128	211	Metrologia e Qualidade de Produtos e Serviços	F	3 Outras Despesas Correntes	91	1.700.228.000	250.000
	211.0006	Encargos com estagiários					
	211.0006.003913	Encargos com estagiários - IMETRO					70.000
14.125	211	Metrologia e Qualidade de Produtos e Serviços	F	3 Outras Despesas Correntes	90	1.700.228.000	70.000
	211.0957	Verificação e fiscalização metrologia e da conformidade de bens e serviços					
	211.0957.014109	Verificação e fiscalização metrologia e da conformidade de bens e serviços					
				3 Outras Despesas Correntes	90	1.700.228.000	3.800.000
TOTAL FISCAL							27.570.773



Sistema Integrado de Planejamento e Gestão Fiscal
 Desenvolvido por INDRA



ÓRGÃO : 27000 Secretaria de Estado da Indústria, do Comércio e do Serviço
 UNIDADE ORÇAMENTÁRIA : 27025 Instituto de Metrologia de Santa Catarina

Em R\$ 1,00

DETALHAMENTO DAS AÇÕES

RECURSOS DE TODAS AS FONTES

FUNCIONAL		PROGRAMA / AÇÃO / SUBAÇÃO / PRODUTO	UNIDADE MEDIDA / QUANTIDADE	CUSTO	
04.122	211	Metrologia e Qualidade de Produtos e Serviços			
	211.0002	Administração e manutenção de unidade gestoras			
	211.0002.003920	Administração e manutenção dos serviços administrativos gerais - IMETRO			
		Unidade gestora mantida	unidade	5	2.730.000
	211.0077	Aquisição, construção ou ampliação de espaço físico			
	211.0077.015806	Construção da nova coordenadoria regional do Imetro-SC em Itajaí			
		Obra executada	unidade	1	2.510.000
	211.0949	Administração de pessoal e encargos sociais			
	211.0949.003133	Administração de pessoal e encargos sociais - IMETRO			
		Servidor remunerado	unidade	130	18.460.773
04.128	211	Metrologia e Qualidade de Produtos e Serviços			
	211.0006	Encargos com estagiários			
	211.0006.003913	Encargos com estagiários - IMETRO			
		Estagiário contratado	unidade	14	70.000
14.125	211	Metrologia e Qualidade de Produtos e Serviços			
	211.0957	Verificação e fiscalização metrologia e da conformidade de bens e serviços			
	211.0957.014109	Verificação e fiscalização metrologia e da conformidade de bens e serviços			
		Fiscalização realizada	unidade	219.039	3.800.000
TOTAL					27.570.773



Sistema Integrado de Planejamento e Gestão Fiscal
 Desenvolvido por INDRA

SECRETARIA DE ESTADO DA CIÊNCIA, TECNOLOGIA E INOVAÇÃO

Competências

- I – promover a ciência, tecnologia e inovação, de forma articulada com os programas estruturantes e o desenvolvimento econômico sustentável;
- II – incentivar a criação de ambiente adequado para a geração de produtos, processos e serviços inovadores;
- III – estimular a conversão de produtos, processos e serviços inovadores em modelos de negócios, visando ao desenvolvimento econômico sustentável do Estado;
- IV – implementar mecanismos de apoio ao empreendedorismo, à transferência de tecnologias e ao desenvolvimento social e de mercado;
- V – fomentar a implantação de condomínios de sociedades empresárias, polos tecnológicos, aglomerados produtivos locais e centros de inovação;
- VI – estimular a realização de pesquisa científica e tecnológica;
- VII – definir a política estadual da ciência, tecnologia e inovação, estimulando a participação integrada das Administrações Públicas Estadual e Municipais, das instituições privadas e da sociedade;
- VIII – normatizar, integrar e acompanhar as ações de fomento à ciência, tecnologia e inovação dos órgãos e das entidades da Administração Pública Estadual, bem como acompanhar seus resultados;
- IX – realizar estudos para subsidiar a formulação de planos e programas de desenvolvimento científico e tecnológico no Estado;
- X – diagnosticar as necessidades e os interesses em ciência, tecnologia e inovação do Estado e indicar as diretrizes e prioridades, respeitadas as características regionais, visando à aplicação racional dos recursos e à conciliação dos interesses da comunidade científico-tecnológica e do setor produtivo, subordinados aos interesses da sociedade;
- XI – promover a racionalização dos recursos da tecnologia da informação e comunicação da Administração Pública Estadual, por meio da

coordenação de ações cooperadas;

XII – definir as diretrizes e propor políticas e metas para gestão do tratamento e da proteção dos dados pessoais no Poder Executivo;

XIII – fomentar investimentos e apoiar a Fundação de Amparo à Pesquisa e Inovação do Estado de Santa Catarina (FAPESC); e

XIV – coordenar e gerenciar a rede de inovação para ações de governo. (NR)

Legislação

Lei Complementar nº741, de 12 de junho de 2019, e alterações



ÓRGÃO : 28000 Secretaria de Estado da Ciência, Tecnologia e Inovação

Em R\$ 1,00

TOTAL DO ÓRGÃO

32.500.000

QUADRO SÍNTESE POR FUNÇÃO

04	Administração	4.508.000
19	Ciência e Tecnologia	27.992.000

QUADRO SÍNTESE POR SUBFUNÇÃO

122	Administração Geral	16.180.000
126	Tecnologia da Informação	9.440.000
128	Formação de Recursos Humanos	130.000
331	Proteção e Benefícios ao Trabalhador	10.000
332	Relações de Trabalho	28.000
334	Fomento ao Trabalho	600.000
572	Desenvolvimento Tecnológico e Engenharia	6.012.000
573	Difusão do Conhecimento Científico e Tecnológico	100.000

QUADRO SÍNTESE POR PROGRAMA

0230	CTI - Fomento à Ciência, Tecnologia e Inovação	10.552.000
0850	Gestão de Pessoas	13.558.000
0855	Saúde Ocupacional	10.000
0900	Gestão Administrativa - Poder Executivo	8.380.000

QUADRO SÍNTESE POR UNIDADES ORÇAMENTÁRIAS

28001	Secretaria de Estado da Ciência, Tecnologia e Inovação	32.500.000
-------	--	------------

QUADRO SÍNTESE POR FONTES E GRUPOS DE DESPESAS

FUNÇÃO	GRUPO	DESCRIÇÃO	TOTAL	PESSOAL E ENC. SOCIAIS	JUROS E ENC. DÍVIDAS	OUTRAS DESP CORR	INVESTIMEN - TOS	INVERSÕES FINANCFIRAS	AMORTIZAÇÃO DA DÍVIDA	RESERVA
04	19	Recursos Não Vinculados de Impostos - Receita Líquida Disponível - RLD - Fonte Tesouro - (EC)	32.500.000	12.523.822		19.176.178	800.000			
TOTAL DO ÓRGÃO			32.500.000	12.523.822		19.176.178	800.000			





ÓRGÃO : 28000 Secretaria de Estado da Ciência, Tecnologia e Inovação
 UNIDADE ORÇAMENTÁRIA : 28001 Secretaria de Estado da Ciência, Tecnologia e Inovação

Em R\$ 1,00

TOTAL DA UNIDADE 32.500.000

QUADRO SÍNTESE POR FUNÇÃO

04 Administração 4.508.000
 19 Ciência e Tecnologia 27.992.000

QUADRO SÍNTESE POR SUBFUNÇÃO

122 Administração Geral 16.180.000
 126 Tecnologia da Informação 9.440.000
 128 Formação de Recursos Humanos 130.000
 331 Proteção e Benefícios ao Trabalhador 10.000
 332 Relações de Trabalho 28.000
 334 Fomento ao Trabalho 600.000
 572 Desenvolvimento Tecnológico e Engenharia 6.012.000
 573 Difusão do Conhecimento Científico e Tecnológico 100.000

QUADRO SÍNTESE POR PROGRAMA

0230 CTI - Fomento à Ciência, Tecnologia e Inovação 10.552.000
 0850 Gestão de Pessoas 13.558.000
 0855 Saúde Ocupacional 10.000
 0900 Gestão Administrativa - Poder Executivo 8.380.000

QUADRO SÍNTESE POR FONTES E GRUPOS DA DESPESA

FONTE	TOTAL	PESSOAL E ENC. SOCIAIS	JUROS E ENC. DÍVIDA	OUTRAS DESP. CORR.	INVESTIMEN - TOS	INVERSÕES FINANCEIRAS	AMORTIZAÇÃO DA DÍVIDA	RESERVA
1.500.100.000 Recursos Não Vinculados de Impostos - Receita Líquida Disponível - RLD - Fonte Tesouro - (EC)	32.500.000	12.523.822		19.176.178	800.000			
TOTAL DA UNIDADE ORÇAMENTÁRIA	32.500.000	12.523.822		19.176.178	800.000			





ÓRGÃO : 28000 Secretaria de Estado da Ciência, Tecnologia e Inovação
 UNIDADE ORÇAMENTÁRIA : 28001 Secretaria de Estado da Ciência, Tecnologia e Inovação

Em R\$ 1,00

DETALHAMENTO DO CRÉDITO ORÇAMENTÁRIO

RECURSOS DE TODAS AS FONTES

FUNCIONAL		PROGRAMA / AÇÃO / SUBAÇÃO	ESF	GRUPO DE DESPESA	MD	FR	VALOR
04.126	230	CTI - Fomento à Ciência, Tecnologia e Inovação	F	3 Outras Despesas Correntes	90	1.500.100.000	3.500.000
	230.0241	Manutenção de sistemas e serviços					
	230.0241.015882	Manutenção da infraestrutura de tecnologia da informação e comunicação - TIC					
	230.1147	Implantação de sistemas					
	230.1147.015880	Governança e proteção de dados					
	230.1283	Expansão da área de inteligência de dados					
04.128	230	CTI - Fomento à Ciência, Tecnologia e Inovação	F	3 Outras Despesas Correntes	90	1.500.100.000	100.000
	230.1258	Realizar capacitação					
	230.1258.015883	Promover a capacitação em Lei Geral de Proteção de Dados Pessoais					
04.128	850	Gestão de Pessoas	F	1 Pessoal e Encargos Sociais	90	1.500.100.000	30.000
	850.0125	Capacitação profissional dos agentes públicos					
	850.0125.015685	Capacitação profissional dos agentes públicos - SCTI					
04.331	855	Saúde Ocupacional	F				10.000
	855.0445	Saúde e segurança no contexto ocupacional					
	855.0445.015686	Saúde e segurança no contexto ocupacional - SCTI					



Sistema Integrado de Planejamento e Gestão Fiscal
Desenvolvido por INDRA

Para conferência, acesse o site <https://portal.sgpe.sea.sc.gov.br/portal-externo> e informe o processo SIF 00013461/2023 e o código GS8D64P3.



ÓRGÃO : 28000 Secretaria de Estado da Ciência, Tecnologia e Inovação
 UNIDADE ORÇAMENTÁRIA : 28001 Secretaria de Estado da Ciência, Tecnologia e Inovação

Em R\$ 1,00

DETALHAMENTO DO CRÉDITO ORÇAMENTÁRIO

RECURSOS DE TODAS AS FONTES

FUNCIONAL		PROGRAMA / AÇÃO / SUBAÇÃO	ESF	GRUPO DE DESPESA	MD	FR	VALOR	
04.332	850	Gestão de Pessoas	F	1 Pessoal e Encargos Sociais	90	1.500.100.000	10.000.000	
	850.0006	Encargos com estagiários						
	850.0006.015884	Encargos com estagiários - SCTI					28.000.000	
04.334	230	CTI - Fomento à Ciência, Tecnologia e Inovação	F	3 Outras Despesas Correntes	90	1.500.100.000	28.000.000	
	230.1263	Concessão de bolsas						
	230.1263.015887	Bolsa subsidiada a FAPESC					600.000.000	
19.122	850	Gestão de Pessoas	F	3 Outras Despesas Correntes	90	1.500.100.000	600.000.000	
	850.0949	Administração de pessoal e encargos sociais						
	850.0949.015675	Administração de pessoal e encargos sociais - SCTI					13.500.000	
19.122	900	Gestão Administrativa - Poder Executivo	F	1 Pessoal e Encargos Sociais	90	1.500.100.000	10.661.000	
	900.0002	Administração e manutenção de unidade gestoras						
	900.0002.015663	Administração e manutenção dos serviços administrativos gerais - SCTI					1.722.750	
					3 Outras Despesas Correntes	90	1.500.100.000	526.360
					3 Outras Despesas Correntes	91	1.500.100.000	589.840
					3 Outras Despesas Correntes	90	1.500.100.000	2.480.000



Sistema Integrado de Planejamento e Gestão Fiscal
Desenvolvido por INDRA



ÓRGÃO : 28000 Secretaria de Estado da Ciência, Tecnologia e Inovação
 UNIDADE ORÇAMENTÁRIA : 28001 Secretaria de Estado da Ciência, Tecnologia e Inovação

Em R\$ 1,00

DETALHAMENTO DO CRÉDITO ORÇAMENTÁRIO

RECURSOS DE TODAS AS FONTES

FUNCIONAL		PROGRAMA / AÇÃO / SUBAÇÃO	ESF	GRUPO DE DESPESA	MD	FR	VALOR		
19.126	900	Gestão Administrativa - Poder Executivo	F	4 Investimentos	72	1.500.100.000	200.000		
	900.0241	Manutenção de sistemas e serviços		3 Outras Despesas Correntes	90	1.500.100.000	5.700.000		
	900.0241.015664	Manutenção dos serviços de tecnologia da informação e comunicação - SCTI		3 Outras Despesas Correntes	91	1.500.100.000	5.500.000		
19.572	230	CTI - Fomento à Ciência, Tecnologia e Inovação	F	4 Investimentos	90	1.500.100.000	100.000		
				230.0014	Apoio a projetos	4 Investimentos	90	1.500.100.000	100.000
				230.0014.015684	Fomentar projetos e programas voltados a empresa de base tecnológica e inovação	1 Pessoal e Encargos Sociais	90	1.500.100.000	4.512.000
	230.0014.015687	Estruturar e implementar o Ecossistema Catarinense de Inovação	F	3 Outras Despesas Correntes	72	1.500.100.000	100.000		
				3 Outras Despesas Correntes	90	1.500.100.000	50.000		
				3 Outras Despesas Correntes	90	1.500.100.000	4.362.000		
				3 Outras Despesas Correntes	90	1.500.100.000	4.362.000		
230.0014.015687	Estruturar e implementar o Ecossistema Catarinense de Inovação	F	3 Outras Despesas Correntes	90	1.500.100.000	1.500.000			
19.573	230	CTI - Fomento à Ciência, Tecnologia e Inovação	F	3 Outras Despesas Correntes	90	1.500.100.000	1.000.000		
				4 Investimentos	90	1.500.100.000	500.000		
				230.0053	Realização de eventos	4 Investimentos	90	1.500.100.000	500.000
230.0053.015877	Fomentar a realização de eventos relacionados a CT&I	F	4 Investimentos	90	1.500.100.000	100.000			



Sistema Integrado de Planejamento e Gestão Fiscal
 Desenvolvido por INDRA



ÓRGÃO 28000 Secretaria de Estado da Ciência, Tecnologia e Inovação
UNIDADE ORÇAMENTÁRIA : 28001 Secretaria de Estado da Ciência, Tecnologia e Inovação

Em R\$ 1,00

DETALHAMENTO DO CRÉDITO ORÇAMENTÁRIO

RECURSOS DE TODAS AS FONTES

FUNCIONAL	PROGRAMA / AÇÃO / SUBAÇÃO	ESF	GRUPO DE DESPESA	MD	FR	VALOR
			3 Outras Despesas Correntes	90	1.500.100.000	100.00
TOTAL FISCAL						32.500.000





ÓRGÃO : 28000 Secretaria de Estado da Ciência, Tecnologia e Inovação
 UNIDADE ORÇAMENTÁRIA : 28001 Secretaria de Estado da Ciência, Tecnologia e Inovação

Em R\$ 1,00

DETALHAMENTO DAS AÇÕES

RECURSOS DE TODAS AS FONTES

FUNCIONAL		PROGRAMA / AÇÃO / SUBAÇÃO / PRODUTO	UNIDADE MEDIDA / QUANTIDADE	CUSTO	
04.126	230	CTI - Fomento à Ciência, Tecnologia e Inovação			
	230.0241	Manutenção de sistemas e serviços			
	230.0241.015882	Manutenção da infraestrutura de tecnologia da informação e comunicação - TIC			
		Sistema mantido	unidade	1	3.500.000
	230.1147	Implantação de sistemas			
	230.1147.015880	Governança e proteção de dados			
		Sistema implantado	unidade	1	40.000
	230.1283	Expansão da área de inteligência de dados			
		Expansão da área de inteligência de dados			
	230.1283.015878	Programa gerenciado	unidade	1	200.000
04.128	230	CTI - Fomento à Ciência, Tecnologia e Inovação			
	230.1258	Realizar capacitação			
		Promover a capacitação em Lei Geral de Proteção de Dados Pessoais			
	230.1258.015883	Participação de beneficiários em eventos de capacitação	unidade	4	100.000
04.128	850	Gestão de Pessoas			
	850.0125	Capacitação profissional dos agentes públicos			
		Capacitação profissional dos agentes públicos - SCTI			
	850.0125.015685	Servidor capacitado	unidade	40	30.000
04.331	855	Saúde Ocupacional			
	855.0445	Saúde e segurança no contexto ocupacional			
		Saúde e segurança no contexto ocupacional - SCTI			
	855.0445.015686	Servidor atendido	unidade	65	10.000
04.332	850	Gestão de Pessoas			
	850.0006	Encargos com estagiários			



Sistema Integrado de Planejamento e Gestão Fiscal
 Desenvolvido por INDRA



ÓRGÃO : 28000 Secretaria de Estado da Ciência, Tecnologia e Inovação
 UNIDADE ORÇAMENTÁRIA : 28001 Secretaria de Estado da Ciência, Tecnologia e Inovação

Em R\$ 1,00

DETALHAMENTO DAS AÇÕES

RECURSOS DE TODAS AS FONTES

FUNCIONAL		PROGRAMA / AÇÃO / SUBAÇÃO / PRODUTO	UNIDADE MEDIDA / QUANTIDADE	CUSTO
04.334	850.0006.015884	Encargos com estagiários - SCTI	unidade	28.000
	230	Estagiário contratado		
	230.1263	CTI - Fomento à Ciência, Tecnologia e Inovação		
	230.1263.015887	Concessão de bolsas		
19.122	850	Bolsa subsidiada a FAPESC	unidade	600.000
	850.0949	Bolsa concedida		
	850.0949.015675	Gestão de Pessoas		
	850.0949.015675	Administração de pessoal e encargos sociais		
19.122	900	Administração de pessoal e encargos sociais - SCTI	unidade	13.500.000
	900.0002	Servidor remunerado		
	900.0002.015663	Gestão Administrativa - Poder Executivo		
	900.0002.015663	Administração e manutenção de unidade gestoras		
19.126	900	Administração e manutenção dos serviços administrativos gerais - SCTI	unidade	2.680.000
	900.0241	Unidade gestora mantida		
	900.0241.015664	Gestão Administrativa - Poder Executivo		
	900.0241.015664	Manutenção de sistemas e serviços		
19.572	230	Manutenção dos serviços de tecnologia da informação e comunicação - SCTI	unidade	5.700.000
	230.0014	Sistema mantido		
	230.0014.015684	CTI - Fomento à Ciência, Tecnologia e Inovação		
	230.0014.015684	Apoio a projetos		
	230.0014.015687	Fomentar projetos e programas voltados a empresa de base tecnológica e inovação	unidade	4.512.000
	230.0014.015687	Projeto apoiado		
	230.0014.015687	Estruturar e implementar o Ecosistema Catarinense de Inovação		



Sistema Integrado de Planejamento e Gestão Fiscal
 Desenvolvido por INDRA



ÓRGÃO : 28000 Secretaria de Estado da Ciência, Tecnologia e Inovação
UNIDADE ORÇAMENTÁRIA : 28001 Secretaria de Estado da Ciência, Tecnologia e Inovação

Em R\$ 1,00

DETALHAMENTO DAS AÇÕES

RECURSOS DE TODAS AS FONTES

Table with 4 columns: FUNCIONAL, PROGRAMA / AÇÃO / SUBAÇÃO / PRODUTO, UNIDADE MEDIDA / QUANTIDADE, CUSTO. Includes rows for 'Projeto apoiado' and 'Evento realizado' with their respective costs and quantities.

Competências

I – executar planos, programas e orçamentos de apoio e fomento à ciência, tecnologia e inovação, respeitando a política de ciência, tecnologia e inovação, os recursos destinados à pesquisa científica e tecnológica nos termos do art. 193 da Constituição do Estado, a fim de promover o equilíbrio regional, o avanço de todas as áreas do conhecimento, o fortalecimento da cultura de inovação, o desenvolvimento sustentável e a melhoria de qualidade de vida da população catarinense, com autonomia técnico-científica, administrativa, patrimonial e financeira, de forma conjunta com a Empresa de Pesquisa Agropecuária e Extensão Rural de Santa Catarina (EPAGRI);

II – elaborar, executar e avaliar planos, programas e orçamentos de apoio e fomento à ciência, tecnologia e inovação, seguindo orientação da Secretaria de Estado do Desenvolvimento Econômico Sustentável, viabilizando anualmente no mínimo 1 (uma) Conferência Estadual de Ciência, Tecnologia e Inovação envolvendo os integrantes do Sistema Estadual de Ciência, Tecnologia e Inovação de Santa Catarina;

III – apoiar e promover a realização de estudos, a execução e divulgação de programas e projetos de pesquisa científica básica e aplicada, individuais ou institucionais, e o desenvolvimento de produtos e processos tecnológicos, de acordo com as diretrizes da Secretaria de Estado do Desenvolvimento Econômico Sustentável;

IV – apoiar a formação e a capacitação de pessoas para a pesquisa científica e tecnológica e de inovação, de forma regionalizada e desconcentrada, mediante a concessão de bolsas em modalidades e valores a serem definidos pelo seu Conselho Superior, com vistas a manter a equivalência com aquelas concedidas em programas nacionais similares;

V – promover o intercâmbio e a cooperação técnico-científica regional, nacional e internacional;

VI – fomentar a internacionalização de empresas catarinenses inovadoras;

VII – fomentar o desenvolvimento tecnológico inovativo das empresas catarinenses e organizações públicas ou privadas, preferencialmente em parceria com instituições de ensino e pesquisa situadas no Estado de Santa Catarina, pela

transferência de conhecimento e interação de competências, podendo, para tanto, subvencionar a permanência de pesquisadores de alto nível no âmbito de programas específicos;

VIII – sugerir à Secretaria de Estado do Desenvolvimento Econômico Sustentável quaisquer providências que considere necessárias à realização de seus objetivos;

IX – incentivar a criação e o desenvolvimento de polos e incubadoras de base tecnológica, bem como de arranjos produtivos locais;

X – prestar, eventualmente, serviços técnicos especializados pertinentes à sua área de atuação;

XI – gerenciar a rede catarinense de ciência e tecnologia;

XII – apoiar, promover e participar de reuniões e eventos de natureza científica, tecnológica e de inovação;

XIII – promover a realização de acordos, protocolos, convênios, programas e projetos de intercâmbio entre entidades públicas e privadas, nacionais e internacionais; e

XIV – apoiar a implantação dos Núcleos de Inovação Tecnológica (NITs) pelas Instituições de Ciência, Tecnologia e Inovação do Estado de Santa Catarina (ICTESC), pelas universidades e outras instituições de educação superior que atuem em ciência, tecnologia e inovação, bem como pelos parques tecnológicos, incubadoras e empresas catarinenses.

Legislação

Lei Complementar nº 741, de 12 de junho de 2019, e alterações
Lei Complementar nº 284, de 28 de fevereiro de 2005



Ano Base: 2024

ÓRGÃO : 28000 Secretaria de Estado da Ciência, Tecnologia e Inovação		Em R\$ 1,00
TOTAL DO ÓRGÃO		131.373.265
QUADRO SÍNTESE POR FUNÇÃO		
19	Ciência e Tecnologia	131.373.265
QUADRO SÍNTESE POR SUBFUNÇÃO		
122	Administração Geral	8.535.134
126	Tecnologia da Informação	1.000.000
128	Formação de Recursos Humanos	73.400
331	Proteção e Benefícios ao Trabalhador	50.000
571	Desenvolvimento Científico	28.184.090
572	Desenvolvimento Tecnológico e Engenharia	35.143.320
573	Difusão do Conhecimento Científico e Tecnológico	58.387.320
QUADRO SÍNTESE POR PROGRAMA		
0230	CTI - Fomento à Ciência, Tecnologia e Inovação	121.714.730
0850	Gestão de Pessoas	4.414.560
0855	Saúde Ocupacional	50.000
0900	Gestão Administrativa - Poder Executivo	5.193.965
QUADRO SÍNTESE POR UNIDADES ORÇAMENTÁRIAS		
28024	Fundação de Amparo à Pesquisa e Inovação do Estado de Santa Catarina	131.373.265





QUADRO SÍNTESE POR FONTES E GRUPOS DE DESPESAS

FONTES	TOTAL	PESSOAL E ENC. SOCIAIS	JUROS E ENC. DÍVIDAS	OUTRAS DESP CORR	INVESTIMEN - TOS	INVERSÕES FINANÇIRAS	AMORTIZAÇÃO DA DÍVIDA	RESERVA
1.500.100.000 Recursos Não Vinculados de Impostos - Receita Líquida Disponível - RLD - Fonte Tesouro - (EC)	118.000.000	4.199.693		94.377.857	19.422.450			
1.700.228.000 Outras Transf.de convênios ou Repasses da União - Outros Convênios, Ajustes e Acordos Administrativos - Outras Fontes(EC)	6.000.000			4.200.000	1.800.000			
1.703.228.000 Outras Transf. de Conv. ou Cont. de Repasses de outras Entidades - Convênios - Outras Fontes - (EC)	3.514.297			3.036.008	478.289			
1.749.269.000 Outras vinculações de transferências - Outros Recursos - Outras Fontes - (EC)	1.793.968			1.313.968	480.000			
1.899.285.000 Outros Recursos Vinculados - Remuneração de Disp. Bancária - Executivo -Outras Fontes - (EC)	2.065.000			2.065.000				
TOTAL DO ÓRGÃO	131.373.265	4.199.693		104.992.833	22.180.739			





Ano Base: 2024

ÓRGÃO	:	28000	Secretaria de Estado da Ciência, Tecnologia e Inovação	
UNIDADE ORÇAMENTÁRIA	:	28024	Fundação de Amparo à Pesquisa e Inovação do Estado de Santa Catarina	Em R\$ 1,00
TOTAL DA UNIDADE				131.373.265
QUADRO SÍNTESE POR FUNÇÃO				
19			Ciência e Tecnologia	131.373.265
QUADRO SÍNTESE POR SUBFUNÇÃO				
122			Administração Geral	8.535.134
126			Tecnologia da Informação	1.000.000
128			Formação de Recursos Humanos	73.400
331			Proteção e Benefícios ao Trabalhador	50.000
571			Desenvolvimento Científico	28.184.090
572			Desenvolvimento Tecnológico e Engenharia	35.143.321
573			Difusão do Conhecimento Científico e Tecnológico	58.387.320
QUADRO SÍNTESE POR PROGRAMA				
0230			CTI - Fomento à Ciência, Tecnologia e Inovação	121.714.731
0850			Gestão de Pessoas	4.414.566
0855			Saúde Ocupacional	50.000
0900			Gestão Administrativa - Poder Executivo	5.193.968





QUADRO SÍNTESE POR FONTES E GRUPOS DA DESPESA

FUNÇÃO	PROGRAMA	PROJETO	ITEM	DESCRIÇÃO	TOTAL	PESSOAL E ENC. SOCIAIS	JUROS E ENC. DÍVIDA	OUTRAS DESP. CORR.	INVESTIMEN - TOS	INVERSÕES FINANCEIRAS	AMORTIZAÇÃO DA DÍVIDA	RESERVA
1.500.100.000				Recursos Não Vinculados de Impostos - Receita Líquida Disponível - RLD - Fonte Tesouro - (EC)	118.000.000	4.199.693		94.377.857	19.422.450			
1.700.228.000				Outras Transf.de convênios ou Repasses da União - Outros Convênios, Ajustes e Acordos Administrativos - Outras Fontes(EC)	6.000.000			4.200.000	1.800.000			
1.703.228.000				Outras Transf. de Conv. ou Cont. de Repasses de outras Entidades - Convênios - Outras Fontes - (EC)	3.514.297			3.036.008	478.289			
1.749.269.000				Outras vinculações de transferências - Outros Recursos - Outras Fontes - (EC)	1.793.968			1.313.968	480.000			
1.899.285.000				Outros Recursos Vinculados - Remuneração de Disp. Bancária - Executivo -Outras Fontes - (EC)	2.065.000			2.065.000				
TOTAL DA UNIDADE ORÇAMENTÁRIA					131.373.265	4.199.693		104.992.833	22.180.739			





ÓRGÃO : 28000 Secretaria de Estado da Ciência, Tecnologia e Inovação
UNIDADE ORÇAMENTÁRIA : 28024 Fundação de Amparo à Pesquisa e Inovação do Estado de Santa Catarina

Em R\$ 1,00

DETALHAMENTO DO CRÉDITO ORÇAMENTÁRIO

RECURSOS DE TODAS AS FONTES

Table with columns: FUNCIONAL, PROGRAMA / AÇÃO / SUBAÇÃO, ESF, GRUPO DE DESPESA, MD, FR, VALOR. It lists budget items for 'Gestão de Pessoas' and 'Gestão Administrativa' with their respective values.

Para conferir o documento digitalmente, acesse o site https://portal.sige.sea.sc.gov.br/portal-externo e informe o processo 00013461/2023 e o código GS8D64P3.



ÓRGÃO : 28000 Secretaria de Estado da Ciência, Tecnologia e Inovação
 UNIDADE ORÇAMENTÁRIA : 28024 Fundação de Amparo à Pesquisa e Inovação do Estado de Santa Catarina

Em R\$ 1,00

DETALHAMENTO DO CRÉDITO ORÇAMENTÁRIO

RECURSOS DE TODAS AS FONTES

FUNCIONAL		PROGRAMA / AÇÃO / SUBAÇÃO	ESF	GRUPO DE DESPESA	MD	FR	VALOR		
19.128	850	Gestão de Pessoas	F	4 Investimentos	90	1.500.100.000	300.000		
	850.0006	Encargos com estagiários		3 Outras Despesas Correntes	90	1.500.100.000	23.400		
	850.0006.015939	Encargos com estagiários - FAPESC		3 Outras Despesas Correntes	90	1.500.100.000	23.400		
	850.0125	Capacitação profissional dos agentes públicos		3 Outras Despesas Correntes	90	1.500.100.000	50.000		
	850.0125.015940	Capacitação profissional de agente públicos - FAPESC		3 Outras Despesas Correntes	90	1.500.100.000	35.000		
				3 Outras Despesas Correntes	91	1.500.100.000	15.000		
	19.331	855		Saúde Ocupacional	F	3 Outras Despesas Correntes	90	1.500.100.000	50.000
		855.0445		Saúde e segurança no contexto ocupacional		3 Outras Despesas Correntes	90	1.500.100.000	50.000
		855.0445.015941		Saúde e segurança no contexto ocupacional - FAPESC					
	19.571	230		CTI - Fomento à Ciência, Tecnologia e Inovação	F	4 Investimentos	90	1.500.100.000	28.184.090
230.0014		Apoio a projetos	3 Outras Despesas Correntes	90		1.500.100.000	17.492.850		
230.0014.015928		Fomentar o desenvolvimento científico, tecnológico e sustentabilidade socioambiental	3 Outras Despesas Correntes	90		1.703.228.000	1.116.000		
			3 Outras Despesas Correntes	90		1.749.269.000	1.120.000		
			4 Investimentos	90		1.500.100.000	7.496.900		
			4 Investimentos	90		1.703.228.000	478.200		

Pag. 298 de 886 - Documento assinado digitalmente. Para conferência, acesse o site https://portal.sipe.sea.sc.gov.br/portal-externo e informe o processo 00013461/2023 e o código GS8D64P3.



ÓRGÃO : 28000 Secretaria de Estado da Ciência, Tecnologia e Inovação
 UNIDADE ORÇAMENTÁRIA : 28024 Fundação de Amparo à Pesquisa e Inovação do Estado de Santa Catarina

Em R\$ 1,00

DETALHAMENTO DO CRÉDITO ORÇAMENTÁRIO

RECURSOS DE TODAS AS FONTES

FUNCIONAL		PROGRAMA / AÇÃO / SUBAÇÃO	ESF	GRUPO DE DESPESA	MD	FR	VALOR				
19.572	230 230.0230 230.0230.015933	CTI - Fomento à Ciência, Tecnologia e Inovação Benefícios a entidades Fomentar o desenvolvimento de produtos/processos inovativos por empresas e instituições de CTI	F	4 Investimentos	90	1.749.269.000	480.000				
				3 Outras Despesas Correntes	50	1.500.100.000	2.414.160				
				3 Outras Despesas Correntes	60	1.500.100.000	10.500.000				
				3 Outras Despesas Correntes	60	1.700.228.000	4.200.000				
				3 Outras Despesas Correntes	90	1.500.100.000	3.500.000				
				3 Outras Despesas Correntes	90	1.899.285.000	1.975.000				
				4 Investimentos	50	1.500.100.000	2.414.160				
				4 Investimentos	60	1.500.100.000	4.500.000				
				4 Investimentos	60	1.700.228.000	1.800.000				
				4 Investimentos	90	1.500.100.000	1.500.000				
				19.573	230 230.0454	CTI - Fomento à Ciência, Tecnologia e Inovação Apoio a eventos	F	3 Outras Despesas Correntes	90	1.500.100.000	2.250.000
								3 Outras Despesas Correntes	90	1.899.285.000	90.000
								3 Outras Despesas Correntes	90	1.500.100.000	2.250.000
								3 Outras Despesas Correntes	90	1.899.285.000	90.000
19.572	230.1279 230.1279.015937	Manutenção de serviços Manter e modernizar os serviços de TI e comunicação via RCT	F	3 Outras Despesas Correntes	90	1.500.100.000	2.250.000				
				3 Outras Despesas Correntes	90	1.899.285.000	90.000				

Pag. 299 de 886 - Documento assinado digitalmente. Para conferência, acesse o site https://portal.sipe.sea.sc.gov.br/portal-externo e informe o processo 00013461/2023 e o código GS8D64P3.



ÓRGÃO : 28000 Secretaria de Estado da Ciência, Tecnologia e Inovação
 UNIDADE ORÇAMENTÁRIA : 28024 Fundação de Amparo à Pesquisa e Inovação do Estado de Santa Catarina

Em R\$ 1,00

DETALHAMENTO DO CRÉDITO ORÇAMENTÁRIO

RECURSOS DE TODAS AS FONTES

FUNCIONAL		PROGRAMA / AÇÃO / SUBAÇÃO	ESF	GRUPO DE DESPESA	MD	FR	VALOR
230.0454.015930		Fomentar a realização de eventos relacionados à CTI no Estado de Santa Catarina	F				9.371.117
				3 Outras Despesas Correntes	90	1.500.100.000	6.559.820
				4 Investimentos	90	1.500.100.000	2.811.350
230.1263		Concessão de bolsas					
230.1263.015936		Conceder bolsas para o incentivo à formação de pesquisadores	F				49.016.140
				3 Outras Despesas Correntes	90	1.500.100.000	47.096.140
				3 Outras Despesas Correntes	90	1.703.228.000	1.920.000
TOTAL FISCAL							131.373.265





ÓRGÃO : 28000 Secretaria de Estado da Ciência, Tecnologia e Inovação
 UNIDADE ORÇAMENTÁRIA : 28024 Fundação de Amparo à Pesquisa e Inovação do Estado de Santa Catarina

Em R\$ 1,00

DETALHAMENTO DAS AÇÕES

RECURSOS DE TODAS AS FONTES

FUNCIONAL		PROGRAMA / AÇÃO / SUBAÇÃO / PRODUTO	UNIDADE MEDIDA / QUANTIDADE	CUSTO	
19.122	850	Gestão de Pessoas			
	850.0949	Administração de pessoal e encargos sociais			
	850.0949.015938	Administração de pessoal e encargos sociais - FAPESC			
		Servidor remunerado	unidade	35	4.341.166
19.122	900	Gestão Administrativa - Poder Executivo			
	900.0002	Administração e manutenção de unidade gestoras			
	900.0002.015942	Gestão administrativa, manutenção e conservação - FAPESC			
		Unidade gestora mantida	unidade	1	4.193.968
19.126	900	Gestão Administrativa - Poder Executivo			
	900.0948	Manutenção e modernização dos serviços de tecnologia da informação e comunicação			
	900.0948.015943	Manutenção e modernização dos serviços de tecnologia da informação e comunicação - FAPESC			
		Estação de trabalho mantida	unidade	130	1.000.000
19.128	850	Gestão de Pessoas			
	850.0006	Encargos com estagiários			
	850.0006.015939	Encargos com estagiários - FAPESC			
			Estagiário contratado	unidade	7
	850.0125	Capacitação profissional dos agentes públicos			
	850.0125.015940	Capacitação profissional de agente públicos - FAPESC			
		Servidor capacitado	unidade	35	50.000
19.331	855	Saúde Ocupacional			
	855.0445	Saúde e segurança no contexto ocupacional			
	855.0445.015941	Saúde e segurança no contexto ocupacional - FAPESC			
		Servidor atendido	unidade	35	50.000



Sistema Integrado de Planejamento e Gestão Fiscal
Desenvolvido por INDRA



ÓRGÃO : 28000 Secretaria de Estado da Ciência, Tecnologia e Inovação
 UNIDADE ORÇAMENTÁRIA : 28024 Fundação de Amparo à Pesquisa e Inovação do Estado de Santa Catarina

Em R\$ 1,00

DETALHAMENTO DAS AÇÕES

RECURSOS DE TODAS AS FONTES

FUNCIONAL		PROGRAMA / AÇÃO / SUBAÇÃO / PRODUTO	UNIDADE MEDIDA / QUANTIDADE	CUSTO
19.571	230 230.0014 230.0014.015928	CTI - Fomento à Ciência, Tecnologia e Inovação Apoio a projetos Fomentar o desenvolvimento científico, tecnológico e sustentabilidade socioambiental Projeto apoiado	unidade 145	28.184.090
19.572	230 230.0230 230.0230.015933	CTI - Fomento à Ciência, Tecnologia e Inovação Benefícios a entidades Fomentar o desenvolvimento de produtos/processos inovativos por empresas e instituições de CTI Entidade beneficiada	unidade 175	32.803.321
	230.1279 230.1279.015937	Manutenção de serviços Manter e modernizar os serviços de TI e comunicação via RCT Ponto de rede atendido	unidade 130	2.340.000
19.573	230 230.0454 230.0454.015930	CTI - Fomento à Ciência, Tecnologia e Inovação Apoio a eventos Fomentar a realização de eventos relacionados à CTI no Estado de Santa Catarina Evento apoiado	unidade 115	9.371.172
	230.1263 230.1263.015936	Concessão de bolsas Conceder bolsas para o incentivo à formação de pesquisadores Bolsa concedida	unidade 1.050	49.016.148
TOTAL				131.373.265



Sistema Integrado de Planejamento e Gestão Fiscal
Desenvolvido por INDRA

Competências

I – planejar, formular e normatizar políticas, programas, projetos e ações referentes ao Sistema Estadual de Transporte Portuário, Aeroportuário e Ferroviário de Cargas e Passageiros no âmbito estadual;

II – administrar e implementar projetos e executar construções, reconstruções, restaurações, melhoramentos, conservações, operações, manutenções, adequações de capacidade e ampliações relativos à infraestrutura de transporte portuário, aeroportuário e ferroviário;

III – definir padrões, normas, diretrizes e especificações técnicas para a execução de estudos, projetos, planos, programas, construções, conservações, restaurações, reconstruções, melhoramentos, ampliações e operações voltados à infraestrutura de transporte portuário, aeroportuário e ferroviário;

IV – delimitar, para fins de declaração de utilidade pública, bens imóveis a serem desapropriados para implantação de portos, aeroportos e ferrovias de interesse do Estado;

V – elaborar, administrar, coordenar e executar convênios de delegação de encargos firmados com a União ou com os Municípios do Estado de que resultem estudos, projetos, planos, programas, construções, conservações, restaurações, reconstruções, melhoramentos, ampliações e operações da infraestrutura de transporte portuário, aeroportuário e ferroviário;

VI – elaborar e revisar periodicamente os Planos Diretores Portuário, Aeroportuário e Ferroviário;

VII – planejar e executar o serviço público de transporte portuário, aeroportuário e ferroviário de cargas e passageiros;

VIII – elaborar, executar e revisar periodicamente a Política Estadual de Transporte Portuário, Aeroportuário e Ferroviário de Passageiros;

IX – elaborar normas gerais e específicas sobre o sistema de transporte de passageiros sob sua jurisdição, em consonância com a Política Estadual de Transportes de Passageiros;

X – firmar convênios com os Municípios do Estado ou delegar a eles serviços referentes ao transporte portuário, aeroportuário e ferroviário, na forma de lei específica;

XI – fixar critérios para o cálculo das tarifas de utilização dos terminais portuários, aeroportuários e ferroviários de cargas e passageiros para os serviços sob sua jurisdição;

XII – firmar convênios, acordos, contratos e demais instrumentos legais;

XIII – participar de negociações de empréstimos com instituições públicas ou privadas, nacionais ou internacionais, para financiamento de programas, projetos e obras de sua competência;

XIV – realizar programas de pesquisa e de desenvolvimento tecnológico, promovendo a cooperação técnica com organismos públicos e privados;

XV – manter memória técnica de pesquisas, estudos, projetos, controles e obras relativos à sua área de competência;

XVI – vincular-se de modo sistêmico a órgãos e entidades federais;

XVII – modernizar o sistema de transporte de passageiros sob sua jurisdição; e

XVIII – participar do planejamento estratégico, do estabelecimento de diretrizes para sua implementação e da definição das prioridades e metas dos programas de investimentos em portos, aeroportos e ferrovias.

Legislação

Lei Complementar nº741, de 12 de junho de 2019, e alterações



ÓRGÃO : 29000 Secretaria de Estado de Portos, Aeroportos e Ferrovias

Em R\$ 1,00

TOTAL DO ÓRGÃO

82.140.000

QUADRO SÍNTESE POR FUNÇÃO

04	Administração	10.000
26	Transporte	82.130.000

QUADRO SÍNTESE POR SUBFUNÇÃO

122	Administração Geral	3.140.000
331	Proteção e Benefícios ao Trabalhador	10.000
781	Transporte Aéreo	51.520.000
782	Transporte Rodoviário	3.000.000
783	Transporte Ferroviário	16.500.000
784	Transporte Hidroviário	7.970.000

QUADRO SÍNTESE POR PROGRAMA

0120	Integração Logística	78.990.000
0850	Gestão de Pessoas	2.140.000
0855	Saúde Ocupacional	10.000
0900	Gestão Administrativa - Poder Executivo	1.000.000

QUADRO SÍNTESE POR UNIDADES ORÇAMENTÁRIAS

29001	Secretaria de Estado de Portos, Aeroportos e Ferrovias	82.140.000
-------	--	------------

QUADRO SÍNTESE POR FONTES E GRUPOS DE DESPESAS

FONTE	TOTAL	PESSOAL E ENC. SOCIAIS	JUROS E ENC. DÍVIDAS	OUTRAS DESP CORR	INVESTIMEN - TOS	INVERSÕES FINANCFIRAS	AMORTIZAÇÃO DA DÍVIDA	RESERVA
1.500.100.000 Recursos Não Vinculados de Impostos - Receita Líquida Disponível - RLD - Fonte Tesouro - (EC)	82.140.000	1.872.500		10.647.500	69.620.000			
TOTAL DO ÓRGÃO	82.140.000	1.872.500		10.647.500	69.620.000			



Sistema Integrado de Planejamento e Gestão Fiscal
Desenvolvido por INDRA



ÓRGÃO : 29000 Secretaria de Estado de Portos, Aeroportos e Ferrovias
 UNIDADE ORÇAMENTÁRIA : 29001 Secretaria de Estado de Portos, Aeroportos e Ferrovias

Em R\$ 1,00

TOTAL DA UNIDADE 82.140.000

QUADRO SÍNTESE POR FUNÇÃO

04 Administração 10.000
 26 Transporte 82.130.000

QUADRO SÍNTESE POR SUBFUNÇÃO

122 Administração Geral 3.140.000
 331 Proteção e Benefícios ao Trabalhador 10.000
 781 Transporte Aéreo 51.520.000
 782 Transporte Rodoviário 3.000.000
 783 Transporte Ferroviário 16.500.000
 784 Transporte Hidroviário 7.970.000

QUADRO SÍNTESE POR PROGRAMA

0120 Integração Logística 78.990.000
 0850 Gestão de Pessoas 2.140.000
 0855 Saúde Ocupacional 10.000
 0900 Gestão Administrativa - Poder Executivo 1.000.000

QUADRO SÍNTESE POR FONTES E GRUPOS DA DESPESA

FONTE	TOTAL	PESSOAL E ENC. SOCIAIS	JUROS E ENC. DÍVIDA	OUTRAS DESP. CORR.	INVESTIMENTOS	INVERSÕES FINANCEIRAS	AMORTIZAÇÃO DA DÍVIDA	RESERVA
1.500.100.000 Recursos Não Vinculados de Impostos - Receita Líquida Disponível - RLD - Fonte Tesouro - (EC)	82.140.000	1.872.500		10.647.500	69.620.000			
TOTAL DA UNIDADE ORÇAMENTÁRIA	82.140.000	1.872.500		10.647.500	69.620.000			





ÓRGÃO : 29000 Secretaria de Estado de Portos, Aeroportos e Ferrovias
 UNIDADE ORÇAMENTÁRIA : 29001 Secretaria de Estado de Portos, Aeroportos e Ferrovias

Em R\$ 1,00

DETALHAMENTO DO CRÉDITO ORÇAMENTÁRIO

RECURSOS DE TODAS AS FONTES

FUNCIONAL		PROGRAMA / AÇÃO / SUBAÇÃO	ESF	GRUPO DE DESPESA	MD	FR	VALOR
04.331	855	Saúde Ocupacional	F	3 Outras Despesas Correntes	90	1.500.100.000	
	855.0445	Saúde e segurança no contexto ocupacional					10.000.000
	855.0445.015774	Saúde e segurança no contexto ocupacional - SPAF					10.000.000
26.122	850	Gestão de Pessoas	F	1 Pessoal e Encargos Sociais	90	1.500.100.000	
	850.0949	Administração de pessoal e encargos sociais					2.140.000
	850.0949.015656	Administração de pessoal e encargos sociais - SPAF					1.594.300
							278.200
							128.400
26.122	900	Gestão Administrativa - Poder Executivo	F	3 Outras Despesas Correntes	90	1.500.100.000	
	900.0002	Administração e manutenção de unidade gestoras					1.000.000
	900.0002.015657	Administração e manutenção dos serviços administrativos gerais - SPAF					970.000
							30.000
26.781	120	Integração Logística	F	4 Investimentos	90	1.500.100.000	
	120.0077	Aquisição, construção ou ampliação de espaço físico					40.000.000
	120.0077.015646	Adequação e melhoria da infraestrutura dos aeroportos locais e regionais - SPAF					1.200.000
				3 Outras Despesas Correntes	90	1.500.100.000	



Sistema Integrado de Planejamento e Gestão Fiscal
Desenvolvido por INDRA



ÓRGÃO : 29000 Secretaria de Estado de Portos, Aeroportos e Ferrovias
 UNIDADE ORÇAMENTÁRIA : 29001 Secretaria de Estado de Portos, Aeroportos e Ferrovias

Em R\$ 1,00

DETALHAMENTO DO CRÉDITO ORÇAMENTÁRIO

RECURSOS DE TODAS AS FONTES

FUNCIONAL	PROGRAMA / AÇÃO / SUBAÇÃO	ESF	GRUPO DE DESPESA	MD	FR	VALOR
			4 Investimentos	90	1.500.100.000	38.800.000
120.0092	Elaboração de planos					
120.0092.015650	Elaboração de estudos e planos para o sistema aeroviário estadual	F				2.000.000
			4 Investimentos	90	1.500.100.000	2.000.000
120.1175	Apoio a obras em Santa Catarina					
120.1175.015655	Concessão patrocinada - exploração, ampliação e manutenção do Aeroporto Regional Sul - Jaguaruna	F				520.000
			4 Investimentos	90	1.500.100.000	520.000
120.1295	Administração, manutenção e gerenciamento					
120.1295.015647	Administração, manutenção e gerenciamento dos aeroportos locais e regionais - SPAF	F				9.000.000
			3 Outras Despesas Correntes	90	1.500.100.000	8.200.000
			4 Investimentos	90	1.500.100.000	800.000
26.782	120					
	Integração Logística					
120.0072	Implantação e melhoria de infraestrutura					
120.0072.015652	Implantação / adequação / aumento de capacidade/reabilitação dos portos de SC	F				3.000.000
			4 Investimentos	90	1.500.100.000	3.000.000
26.783	120					
	Integração Logística					
120.0077	Aquisição, construção ou ampliação de espaço físico					
120.0077.015654	Implantação e recapacitação das ferrovias de Santa Catarina	F				500.000
			4 Investimentos	90	1.500.100.000	500.000
120.1122	Elaboração de projetos					
120.1122.015649	Elaboração de estudos, plano e projetos para o sistema ferroviário estadual	F				16.000.000
			4 Investimentos	90	1.500.100.000	16.000.000



Sistema Integrado de Planejamento e Gestão Fiscal

Desenvolvido por INDRA

Módulo:

Elaboração da Lei Orçamentária Anual

Data e Hora da Emissão: 20/09/2023 às 11:35:00

Emissor: ROSI MARI RAMOS DE OLIVEIRA

668



ÓRGÃO : 29000 Secretaria de Estado de Portos, Aeroportos e Ferrovias
 UNIDADE ORÇAMENTÁRIA : 29001 Secretaria de Estado de Portos, Aeroportos e Ferrovias

Em R\$ 1,00

DETALHAMENTO DO CRÉDITO ORÇAMENTÁRIO

RECURSOS DE TODAS AS FONTES

FUNCIONAL		PROGRAMA / AÇÃO / SUBAÇÃO	ESF	GRUPO DE DESPESA	MD	FR	VALOR
26.784	120	Integração Logística					
	120.0083	Adequação e melhoria de infraestrutura aquaviária					
	120.0083.015648	Adequação e melhoria da infraestrutura dos portos	F	4 Investimentos	90	1.500.100.000	5.000.000
	120.1122	Elaboração de projetos					
	120.1122.015651	Elaboração de estudos, planos e projetos para o sistema portuário estadual	F	4 Investimentos	90	1.500.100.000	2.970.000
						TOTAL FISCAL	82.140.000



Sistema Integrado de Planejamento e Gestão Fiscal
 Desenvolvido por INDRA



ÓRGÃO : 29000 Secretaria de Estado de Portos, Aeroportos e Ferrovias
 UNIDADE ORÇAMENTÁRIA : 29001 Secretaria de Estado de Portos, Aeroportos e Ferrovias

Em R\$ 1,00

DETALHAMENTO DAS AÇÕES

RECURSOS DE TODAS AS FONTES

FUNCIONAL		PROGRAMA / AÇÃO / SUBAÇÃO / PRODUTO	UNIDADE MEDIDA / QUANTIDADE	CUSTO
04.331	855	Saúde Ocupacional		
	855.0445	Saúde e segurança no contexto ocupacional		
	855.0445.015774	Saúde e segurança no contexto ocupacional - SPAF		
		Servidor atendido	unidade 1	10.000
26.122	850	Gestão de Pessoas		
	850.0949	Administração de pessoal e encargos sociais		
	850.0949.015656	Administração de pessoal e encargos sociais - SPAF		
		Servidor remunerado	unidade 20	2.140.000
26.122	900	Gestão Administrativa - Poder Executivo		
	900.0002	Administração e manutenção de unidade gestoras		
	900.0002.015657	Administração e manutenção dos serviços administrativos gerais - SPAF		
		Unidade gestora mantida	unidade 1	1.000.000
26.781	120	Integração Logística		
	120.0077	Aquisição, construção ou ampliação de espaço físico		
	120.0077.015646	Adequação e melhoria da infraestrutura dos aeroportos locais e regionais - SPAF		
		Obra executada	unidade 4	40.000.000
	120.0092	Elaboração de planos		
	120.0092.015650	Elaboração de estudos e planos para o sistema aeroviário estadual		
		Plano elaborado	unidade 4	2.000.000
	120.1175	Apoio a obras em Santa Catarina		
	120.1175.015655	Concessão patrocinada - exploração, ampliação e manutenção do Aeroporto Regional Sul - Jaguaruna		
		Aporte realizado	unidade 1	520.000
	120.1295	Administração, manutenção e gerenciamento		



Sistema Integrado de Planejamento e Gestão Fiscal
 Desenvolvido por INDRA



ÓRGÃO : 29000 Secretaria de Estado de Portos, Aeroportos e Ferrovias
 UNIDADE ORÇAMENTÁRIA : 29001 Secretaria de Estado de Portos, Aeroportos e Ferrovias

Em R\$ 1,00

DETALHAMENTO DAS AÇÕES

RECURSOS DE TODAS AS FONTES

FUNCIONAL		PROGRAMA / AÇÃO / SUBAÇÃO / PRODUTO	UNIDADE MEDIDA / QUANTIDADE	CUSTO	
26.782	120.1295.015647	Administração, manutenção e gerenciamento dos aeroportos locais e regionais - SPAF	unidade	3	9.000.000
	120	Serviço prestado			
26.783	120.0072	Integração Logística	unidade	2	3.000.000
	120.0072.015652	Implantação e melhoria de infraestrutura			
	120	Implantação/adequação/aumento de capacidade/reabilitação dos portos de SC			
	120.0077	Obra executada			
26.784	120.0077.015654	Integração Logística	unidade	1	500.000
	120.1122	Aquisição, construção ou ampliação de espaço físico			
	120.1122.015649	Implantação e recapacitação das ferrovias de Santa Catarina			
	120	Obra executada			
	120.0083	Elaboração de projetos			
	120.0083.015648	Elaboração de estudos, plano e projetos para o sistema ferroviário estadual			
26.784	120	Projeto elaborado	unidade	2	16.000.000
	120.1122	Integração Logística			
	120.1122.015651	Adequação e melhoria de infraestrutura aquaviária			
26.784	120.0083	Adequação e melhoria da infraestrutura dos portos	unidade	1	5.000.000
	120.1122	Obra executada			
	120.1122.015651	Elaboração de projetos			
		Elaboração de estudos, planos e projetos para o sistema portuário estadual	unidade	3	2.970.000
		Projeto elaborado			
TOTAL					82.140.000



Sistema Integrado de Planejamento e Gestão Fiscal
Desenvolvido por INDRA

SECRETARIA DE ESTADO DO PLANEJAMENTO

Competências

- I – planejar, acompanhar, analisar, orientar, monitorar, avaliar e revisar periodicamente:
- a) o processo de planejamento estratégico estadual;
 - b) os programas estruturantes do Estado, de forma articulada com as Secretarias de Estado a eles vinculadas e com o plano de governo; e
 - c) a implantação das políticas estaduais de desenvolvimento regional e urbano;
- II – coordenar, acompanhar e avaliar os planos de ação dos órgãos e das entidades da Administração Pública Estadual, de forma articulada com os consórcios e as associações dos Municípios do Estado;
- III – planejar, regulamentar, acompanhar e avaliar a implementação e execução dos contratos de gestão no âmbito dos órgãos e das entidades da Administração Pública Estadual;
- IV – promover e coordenar o congresso estadual do planejamento participativo e sistematizar as propostas apresentadas visando à definição das diretrizes gerais e específicas do desenvolvimento estadual, das regiões e dos Municípios do Estado;
- V – acompanhar as audiências públicas regionais sobre as emendas ao projeto de lei orçamentária anual promovidas pela ALESC;
- VI – avaliar os impactos socioeconômicos das políticas, dos programas e das ações governamentais;
- VII – coordenar a produção, análise e divulgação de informações estatísticas;
- VIII – promover e coordenar a elaboração de trabalhos cartográficos e geográficos do Estado;
- IX – identificar os limites intermunicipais e distritais;
- X – promover o uso racional e a ocupação ordenada do solo do Estado, bem como o zoneamento ecológico econômico, com atenção especial às áreas indispensáveis à manutenção do meio ambiente ecologicamente equilibrado;
- XI – desenvolver ações que promovam a adequação dos instrumentos jurídicos e urbanísticos à Lei federal nº 10.257, de 10 de julho de 2001;
- XII – apoiar a elaboração de planos diretores de desenvolvimento municipal;

XIII – promover a aplicação da metodologia de projetos na Administração Pública Estadual e administrar ferramentas para seu gerenciamento;

XIV – oferecer suporte à implantação de núcleos de gestão de projetos nos órgãos e nas entidades da Administração Pública Estadual;

XV – manter atualizados a base histórica, o banco de projetos e os ativos organizacionais de projetos, de modo a dar visibilidade e transparência às informações relativas aos projetos e portfólios desenvolvidos;

XVI – elaborar estudos para o planejamento e a formulação de políticas públicas de longo prazo destinadas ao desenvolvimento estadual e regional;

XVII – acompanhar a execução das metas, avaliar os resultados e identificar medidas cabíveis para o aperfeiçoamento de procedimentos adotados para a realização das políticas públicas, de forma a garantir a efetividade e o cumprimento das ações dos programas de governo;

XVIII – acompanhar e analisar o cumprimento das metas previstas na contratualização por resultados com as entidades parceiras do Estado integrantes do Terceiro Setor;

XIX – promover ações relativas à obtenção, integração e depuração de dados, informações, conhecimento e inteligência sobre os programas e as ações governamentais;

XX – coletar informações necessárias à produção de conhecimento relacionado com as atividades governamentais e institucionais, promovendo, se for necessário, ações conjuntas com quaisquer entidades públicas ou privadas, e compartilhá-las com os órgãos e as entidades da Administração Pública Estadual, observadas, em todos os casos, as normas relativas à proteção de dados pessoais; e

XXI – promover a cultura da transparência no âmbito da Administração Pública Estadual, em articulação com a CGE.

Parágrafo único. A estrutura do Escritório de Gestão de Projetos (EPROJ) passa a integrar a SEPLAN.

Legislação

Lei Complementar nº741, de 12 de junho de 2019, e alterações



ÓRGÃO : 31000 Secretaria Estado do Planejamento

Em R\$ 1,00

TOTAL DO ÓRGÃO

17.615.000

QUADRO SÍNTESE POR FUNÇÃO

04 Administração

17.615.000

QUADRO SÍNTESE POR SUBFUNÇÃO

122 Administração Geral

17.605.000

331 Proteção e Benefícios ao Trabalhador

10.000

QUADRO SÍNTESE POR PROGRAMA

0850 Gestão de Pessoas

9.765.000

0855 Saúde Ocupacional

10.000

0900 Gestão Administrativa - Poder Executivo

7.840.000

QUADRO SÍNTESE POR UNIDADES ORÇAMENTÁRIAS

31001 Secretaria de Estado do Planejamento

17.615.000

QUADRO SÍNTESE POR FONTES E GRUPOS DE DESPESAS

FONTE	TOTAL	PESSOAL E ENC. SOCIAIS	JUROS E ENC. DÍVIDAS	OUTRAS DESP. CORR.	INVESTIMENTOS	INVERSÕES FINANCEIRAS	AMORTIZAÇÃO DA DÍVIDA	RESERVA
1.500.100.000 Recursos Não Vinculados de Impostos - Receita Líquida Disponível - RLD - Fonte Tesouro - (EC)	17.615.000	8.729.000		6.806.000	2.080.000			
TOTAL DO ÓRGÃO	17.615.000	8.729.000		6.806.000	2.080.000			



Sistema Integrado de Planejamento e Gestão Fiscal

Desenvolvido por INDRA

Módulo:

Elaboração da Lei Orçamentária Anual

Data e Hora da Emissão: 20/09/2023 às 11:39:34

Emissor: ROSI MARI RAMOS DE OLIVEIRA

674



ÓRGÃO	:	31000	Secretaria Estado do Planejamento	
UNIDADE ORÇAMENTÁRIA	:	31001	Secretaria de Estado do Planejamento	Em R\$ 1,00
TOTAL DA UNIDADE				17.615.000
QUADRO SÍNTESE POR FUNÇÃO				
04	Administração			17.615.000
QUADRO SÍNTESE POR SUBFUNÇÃO				
122	Administração Geral			17.605.000
331	Proteção e Benefícios ao Trabalhador			10.000
QUADRO SÍNTESE POR PROGRAMA				
0850	Gestão de Pessoas			9.765.000
0855	Saúde Ocupacional			10.000
0900	Gestão Administrativa - Poder Executivo			7.840.000

QUADRO SÍNTESE POR FONTES E GRUPOS DA DESPESA

FONTE	TOTAL	PESSOAL E ENC. SOCIAIS	JUROS E ENC. DÍVIDA	OUTRAS DESP. CORR.	INVESTIMENTOS	INVERSÕES FINANCEIRAS	AMORTIZAÇÃO DA DÍVIDA	RESERVA
1.500.100.000 Recursos Não Vinculados de Impostos - Receita Líquida Disponível - RLD - Fonte Tesouro - (EC)	17.615.000	8.729.000		6.806.000	2.080.000			
TOTAL DA UNIDADE ORÇAMENTÁRIA	17.615.000	8.729.000		6.806.000	2.080.000			





ÓRGÃO : 31000 Secretaria Estado do Planejamento
 UNIDADE ORÇAMENTÁRIA : 31001 Secretaria de Estado do Planejamento

Em R\$ 1,00

DETALHAMENTO DO CRÉDITO ORÇAMENTÁRIO

RECURSOS DE TODAS AS FONTES

FUNCIONAL		PROGRAMA / AÇÃO / SUBAÇÃO	ESF	GRUPO DE DESPESA	MD	FR	VALOR
04.122	850	Gestão de Pessoas	F				
	850.0949	Administração de pessoal e encargos sociais					
	850.0949.015658	Administração de pessoal e encargos sociais - SEPLAN					9.765.000,00
				1 Pessoal e Encargos Sociais	90	1.500.100.000	8.729.000,00
				3 Outras Despesas Correntes	90	1.500.100.000	929.000,00
				3 Outras Despesas Correntes	91	1.500.100.000	107.000,00
04.122	900	Gestão Administrativa - Poder Executivo	F				
	900.0002	Administração e manutenção de unidade gestoras					
	900.0002.015659	Administração e manutenção dos serviços administrativos gerais - SEPLAN					2.800.000,00
				3 Outras Despesas Correntes	90	1.500.100.000	2.720.000,00
				4 Investimentos	90	1.500.100.000	80.000,00
	900.1262	Realização de ações	F				
	900.1262.015662	Planejamento e gestão estratégica - SEPLAN					4.060.000,00
					3 Outras Despesas Correntes	50	1.500.100.000
				3 Outras Despesas Correntes	80	1.500.100.000	300.000,00
				3 Outras Despesas Correntes	90	1.500.100.000	1.010.000,00
				4 Investimentos	90	1.500.100.000	2.000.000,00
	900.1263	Concessão de bolsas	F				
	900.1263.015815	Conceder bolsas para o incentivo à formação de pesquisadores - SEPLAN					980.000,00



ÓRGÃO : 31000 Secretaria Estado do Planejamento
 UNIDADE ORÇAMENTÁRIA : 31001 Secretaria de Estado do Planejamento

Em R\$ 1,00

DETALHAMENTO DO CRÉDITO ORÇAMENTÁRIO

RECURSOS DE TODAS AS FONTES

FUNCIONAL		PROGRAMA / AÇÃO / SUBAÇÃO	ESF	GRUPO DE DESPESA	MD	FR	VALOR
04.331	855	Saúde Ocupacional	F	3 Outras Despesas Correntes	90	1.500.100.000	980.000
	855.0445	Saúde e segurança no contexto ocupacional					
	855.0445.015767	Saúde e segurança no contexto ocupacional - SEPLAN					10.000
				3 Outras Despesas Correntes	90	1.500.100.000	10.000
				TOTAL FISCAL			17.615.000





ÓRGÃO : 31000 Secretaria Estado do Planejamento
 UNIDADE ORÇAMENTÁRIA : 31001 Secretaria de Estado do Planejamento

Em R\$ 1,00

DETALHAMENTO DAS AÇÕES		RECURSOS DE TODAS AS FONTES		
FUNCIONAL	PROGRAMA / AÇÃO / SUBAÇÃO / PRODUTO	UNIDADE MEDIDA /	QUANTIDADE	CUSTO
04.122	850			
	850.0949			
	850.0949.015658			
	Gestão de Pessoas			
	Administração de pessoal e encargos sociais			
	Administração de pessoal e encargos sociais - SEPLAN			
	Servidor remunerado	unidade	30	9.765.000
04.122	900			
	900.0002			
	900.0002.015659			
	Gestão Administrativa - Poder Executivo			
	Administração e manutenção de unidade gestoras			
	Administração e manutenção dos serviços administrativos gerais - SEPLAN			
	Unidade gestora mantida	unidade	1	2.800.000
	900.1262			
	900.1262.015662			
	Realização de ações			
	Planejamento e gestão estratégica - SEPLAN			
	Ação realizada	unidade	10	4.060.000
	900.1263			
	900.1263.015815			
	Concessão de bolsas			
	Conceder bolsas para o incentivo à formação de pesquisadores - SEPLAN			
	Bolsa concedida	unidade	140	980.000
04.331	855			
	855.0445			
	855.0445.015767			
	Saúde Ocupacional			
	Saúde e segurança no contexto ocupacional			
	Saúde e segurança no contexto ocupacional - SEPLAN			
	Servidor atendido	unidade	30	10.000
TOTAL				17.615.000

FUNDAÇÃO ESCOLA DE GOVERNO – ENA

Competências

A ENA tem por objetivo fomentar, desenvolver e executar a política estadual de formação e capacitação continuada dos servidores e gestores públicos, obedecidas as normas constitucionais e a legislação específica, em especial:

I – formar gestores públicos por meio de cursos e programas de capacitação e formação e de cursos de educação continuada;

II – desenvolver em seus participantes uma visão ampla e integrada da administração pública, favorecendo a reflexão e o debate sobre a ética pública, a democracia, a cidadania e a responsabilidade do Estado perante a sociedade;

III – promover a prospecção e a difusão de novos conhecimentos sobre gestão pública por meio de pesquisas, estudos, estágios, convênios de cooperação, eventos, atividades de extensão, publicações, prestação de serviços e intercâmbio de alunos com instituições nacionais e internacionais, públicas e privadas;

IV – fornecer serviços de formação, capacitação e aperfeiçoamento aos servidores dos Poderes Executivo, Legislativo e Judiciário, aos do TCE/SC e aos do MPSC, nas 3 (três) esferas de governo, observadas as diretrizes fixadas em lei específica;

V – proporcionar a seus participantes o desenvolvimento de competências e habilidades necessárias ao incremento da qualidade da gestão de políticas públicas de excelência;

VI – executar as políticas de ingresso e desenvolvimento funcional dos agentes públicos da Administração Pública Estadual, de forma integrada com o Sistema Administrativo de Gestão de Pessoas;

VII – normatizar, coordenar, supervisionar e controlar as atividades da estrutura on-line de educação a distância e plataformas de internet e videoconferência; e

VIII – gerenciar o arquivo público do Estado, visando ao resgate, à preservação, à manutenção e à divulgação do patrimônio documental do Estado, bem como à destinação adequada dos documentos oficiais.

Legislação

Lei Complementar nº 741, de 12 de junho de 2019, e alterações
Lei Complementar nº 534, de 20 de abril de 2011
Lei Complementar nº 446, de 24 de junho de 2009



ÓRGÃO : 31000 Secretaria Estado do Planejamento

Em R\$ 1,00

TOTAL DO ÓRGÃO

7.804.200

QUADRO SÍNTESE POR FUNÇÃO

04 Administração

7.804.200

QUADRO SÍNTESE POR SUBFUNÇÃO

122 Administração Geral

6.907.781

126 Tecnologia da Informação

235.980

128 Formação de Recursos Humanos

652.408

331 Proteção e Benefícios ao Trabalhador

8.031

QUADRO SÍNTESE POR PROGRAMA

0230 CTI - Fomento à Ciência, Tecnologia e Inovação

41.150

0825 Qualificação dos Agentes Públicos

621.003

0850 Gestão de Pessoas

4.790.500

0855 Saúde Ocupacional

8.031

0900 Gestão Administrativa - Poder Executivo

2.343.515

QUADRO SÍNTESE POR UNIDADES ORÇAMENTÁRIAS

31002 Fundação Escola de Governo

7.804.200

QUADRO SÍNTESE POR FONTES E GRUPOS DE DESPESAS

FUNÇÃO	GRUPO DE DESPESAS	FONTES	TOTAL	PESSOAL E ENC. SOCIAIS	JUROS E ENC. DÍVIDAS	OUTRAS DESP. CORR.	INVESTIMENTOS	INVERSÕES FINANCEIRAS	AMORTIZAÇÃO DA DÍVIDA	RESERVA
04	122	1.500.100.000 Recursos Não Vinculados de Impostos - Receita Líquida Disponível - RLD - Fonte Tesouro - (EC)	6.748.396	4.514.057		1.734.339	500.000			
04	126	1.501.240.000 Outros Recursos Não Vinculados - Recursos de Serviços - Recursos de Outras Fontes - (EC)	1.055.804			977.034	78.770			
TOTAL DO ÓRGÃO			7.804.200	4.514.057		2.711.373	578.770			



Sistema Integrado de Planejamento e Gestão Fiscal

Desenvolvido por INDRA

Módulo:

Elaboração da Lei Orçamentária Anual

Data e Hora da Emissão: 20/09/2023 às 11:40:25

Emissor: ROSI MARI RAMOS DE OLIVEIRA

681



ÓRGÃO	:	31000	Secretaria Estado do Planejamento	
UNIDADE ORÇAMENTÁRIA	:	31002	Fundação Escola de Governo	Em R\$ 1,00
TOTAL DA UNIDADE				7.804.200
QUADRO SÍNTESE POR FUNÇÃO				
04	Administração			7.804.200
QUADRO SÍNTESE POR SUBFUNÇÃO				
122	Administração Geral			6.907.781
126	Tecnologia da Informação			235.980
128	Formação de Recursos Humanos			652.408
331	Proteção e Benefícios ao Trabalhador			8.031
QUADRO SÍNTESE POR PROGRAMA				
0230	CTI - Fomento à Ciência, Tecnologia e Inovação			41.150
0825	Qualificação dos Agentes Públicos			621.003
0850	Gestão de Pessoas			4.790.501
0855	Saúde Ocupacional			8.031
0900	Gestão Administrativa - Poder Executivo			2.343.515

QUADRO SÍNTESE POR FONTES E GRUPOS DA DESPESA

FONTE	TOTAL	PESSOAL E ENC. SOCIAIS	JUROS E ENC. DÍVIDA	OUTRAS DESP. CORR.	INVESTIMENTOS	INVERSÕES FINANCEIRAS	AMORTIZAÇÃO DA DÍVIDA	RESERVA
1.500.100.000 Recursos Não Vinculados de Impostos - Receita Líquida Disponível - RLD - Fonte Tesouro - (EC)	6.748.396	4.514.057		1.734.339	500.000			
1.501.240.000 Outros Recursos Não Vinculados - Recursos de Serviços - Recursos de Outras Fontes - (EC)	1.055.804			977.034	78.770			
TOTAL DA UNIDADE ORÇAMENTÁRIA	7.804.200	4.514.057		2.711.373	578.770			





ÓRGÃO : 31000 Secretaria Estado do Planejamento
 UNIDADE ORÇAMENTÁRIA : 31002 Fundação Escola de Governo

Em R\$ 1,00

DETALHAMENTO DO CRÉDITO ORÇAMENTÁRIO

RECURSOS DE TODAS AS FONTES

FUNCIONAL		PROGRAMA / AÇÃO / SUBAÇÃO	ESF	GRUPO DE DESPESA	MD	FR	VALOR	
04.122	230	CTI - Fomento à Ciência, Tecnologia e Inovação	F	3 Outras Despesas Correntes	90	1.500.100.000	41.150.000	
	230.0014	Apoio a projetos						
	230.0014.015867	Fomentação à pesquisa e inovação na gestão pública - ENA						
04.122	850	Gestão de Pessoas	F	3 Outras Despesas Correntes	90	1.500.100.000	110.700.000	
		850.0006						Encargos com estagiários
		850.0006.015870						Encargos com estagiários - ENA
	850.0949	850.0949.015868	Administração de pessoal e encargos sociais - ENA	F	3 Outras Despesas Correntes	90	1.501.240.000	72.000.000
					1 Pessoal e Encargos Sociais	90	1.500.100.000	38.700.000
					1 Pessoal e Encargos Sociais	91	1.500.100.000	4.648.390.000
					3 Outras Despesas Correntes	90	1.500.100.000	3.743.800.000
					3 Outras Despesas Correntes	91	1.500.100.000	770.230.000
					3 Outras Despesas Correntes	91	1.500.100.000	66.900.000
67.400.000								
04.122	900	Gestão Administrativa - Poder Executivo	F	3 Outras Despesas Correntes	90	1.500.100.000	2.107.500.000	
	900.0002	Administração e manutenção de unidade gestoras						
	900.0002.015872	Administração e manutenção dos serviços administrativos gerais - ENA						



Sistema Integrado de Planejamento e Gestão Fiscal
 Desenvolvido por INDRA



ÓRGÃO : 31000 Secretaria Estado do Planejamento
 UNIDADE ORÇAMENTÁRIA : 31002 Fundação Escola de Governo

Em R\$ 1,00

DETALHAMENTO DO CRÉDITO ORÇAMENTÁRIO

RECURSOS DE TODAS AS FONTES

FUNCIONAL		PROGRAMA / AÇÃO / SUBAÇÃO	ESF	GRUPO DE DESPESA	MD	FR	VALOR
04.126	900 900.0948 900.0948.015871	Gestão Administrativa - Poder Executivo Manutenção e modernização dos serviços de tecnologia da informação e comunicação Manutenção e modernização dos serviços de tecnologia da informação e comunicação - ENA	F	3 Outras Despesas Correntes	90	1.500.100.000	1.404.46
				3 Outras Despesas Correntes	90	1.501.240.000	292.87
				3 Outras Despesas Correntes	91	1.501.240.000	10.00
				4 Investimentos	90	1.500.100.000	350.00
				4 Investimentos	90	1.501.240.000	50.20
				3 Outras Despesas Correntes	90	1.500.100.000	4.22
				3 Outras Despesas Correntes	90	1.501.240.000	34.34
				3 Outras Despesas Correntes	91	1.500.100.000	10.00
				3 Outras Despesas Correntes	91	1.501.240.000	8.85
				4 Investimentos	90	1.500.100.000	150.00
04.128	825 825.0280 825.0280.015862	Qualificação dos Agentes Públicos Capacitações de pessoas Realização de cursos de educação continuada - ENA	F	4 Investimentos	90	1.501.240.000	28.57
				3 Outras Despesas Correntes	90	1.500.100.000	32.84
				3 Outras Despesas Correntes	90	1.501.240.000	315.12
				3 Outras Despesas Correntes	90	1.500.100.000	32.84



Sistema Integrado de Planejamento e Gestão Fiscal
 Desenvolvido por INDRA



ÓRGÃO : 31000 Secretaria Estado do Planejamento
 UNIDADE ORÇAMENTÁRIA : 31002 Fundação Escola de Governo

Em R\$ 1,00

DETALHAMENTO DO CRÉDITO ORÇAMENTÁRIO

RECURSOS DE TODAS AS FONTES

FUNCIONAL		PROGRAMA / AÇÃO / SUBAÇÃO	ESF	GRUPO DE DESPESA	MD	FR	VALOR
	825.0280.015864	Realização de cursos de educação formal - ENA	F	3 Outras Despesas Correntes	90	1.501.240.000	282.28
							221.8
							32.8
	825.0454	Apoio a eventos					
	825.0454.015866	Fomentação a boas práticas de gestão pública - ENA	F	3 Outras Despesas Correntes	90	1.500.100.000	188.9
							41.7
							8.2
	825.1274	Reforma, ampliação e adequação					
	825.1274.015865	Modernização da estrutura de ensino a distância - ENA	F	3 Outras Despesas Correntes	90	1.500.100.000	33.5
							42.2
							12.2
							30.0
04.128	850	Gestão de Pessoas					
	850.0125	Capacitação profissional dos agentes públicos					
	850.0125.015869	Capacitação profissional dos agentes públicos - ENA	F	3 Outras Despesas Correntes	90	1.501.240.000	31.4
							4.1
							27.3
04.331	855	Saúde Ocupacional					
	855.0445	Saúde e segurança no contexto ocupacional					
	855.0445.015873	Saúde e segurança no contexto ocupacional - ENA	F	3 Outras Despesas Correntes	90	1.501.240.000	8.0



Sistema Integrado de Planejamento e Gestão Fiscal
 Desenvolvido por INDRA



ÓRGÃO 31000 Secretaria Estado do Planejamento
UNIDADE ORÇAMENTÁRIA : 31002 Fundação Escola de Governo

Em R\$ 1,00

DETALHAMENTO DO CRÉDITO ORÇAMENTÁRIO

RECURSOS DE TODAS AS FONTES

FUNCIONAL	PROGRAMA / AÇÃO / SUBAÇÃO	ESF	GRUPO DE DESPESA	MD	FR	VALOR
			3 Outras Despesas Correntes	90	1.500.100.000	3.03
			3 Outras Despesas Correntes	90	1.501.240.000	5.00
			TOTAL FISCAL			7.804.200



Para conferência, acesse o site <https://portal.sgp.sea.sc.gov.br/portal-externo> e informe o processo 00013461/2023 e o código GS8D64P3.



ÓRGÃO : 31000 Secretaria Estado do Planejamento
 UNIDADE ORÇAMENTÁRIA : 31002 Fundação Escola de Governo

Em R\$ 1,00

DETALHAMENTO DAS AÇÕES

RECURSOS DE TODAS AS FONTES

FUNCIONAL		PROGRAMA / AÇÃO / SUBAÇÃO / PRODUTO	UNIDADE MEDIDA / QUANTIDADE	CUSTO
04.122	230	CTI - Fomento à Ciência, Tecnologia e Inovação		
	230.0014	Apoio a projetos		
	230.0014.015867	Fomentação à pesquisa e inovação na gestão pública - ENA Projeto apoiado	unidade 5	41.150
04.122	850	Gestão de Pessoas		
	850.0006	Encargos com estagiários		
	850.0006.015870	Encargos com estagiários - ENA Estagiário contratado	unidade 10	110.700
	850.0949	Administração de pessoal e encargos sociais		
04.122	900	Gestão Administrativa - Poder Executivo		
	900.0002	Administração e manutenção de unidade gestoras		
	900.0002.015872	Administração e manutenção dos serviços administrativos gerais - ENA Unidade gestora mantida	unidade 30	4.648.396
04.126	900	Gestão Administrativa - Poder Executivo		
	900.0948	Manutenção e modernização dos serviços de tecnologia da informação e comunicação		
	900.0948.015871	Manutenção e modernização dos serviços de tecnologia da informação e comunicação - ENA Estação de trabalho mantida	unidade 1	2.107.535
04.128	825	Qualificação dos Agentes Públicos		
	825.0280	Capacitações de pessoas		
	825.0280.015862	Realização de cursos de educação continuada - ENA Pessoa capacitada	unidade 40	235.980
			unidade 11.900	315.129



Sistema Integrado de Planejamento e Gestão Fiscal
 Desenvolvido por INDRA



ÓRGÃO : 31000 Secretaria Estado do Planejamento
 UNIDADE ORÇAMENTÁRIA : 31002 Fundação Escola de Governo

Em R\$ 1,00

DETALHAMENTO DAS AÇÕES

RECURSOS DE TODAS AS FONTES

FUNCIONAL		PROGRAMA / AÇÃO / SUBAÇÃO / PRODUTO	UNIDADE MEDIDA / QUANTIDADE	CUSTO
04.128	825.0280.015864	Realização de cursos de educação formal - ENA Pessoa capacitada	unidade 100	221.814
	825.0454	Apoio a eventos		
	825.0454.015866	Fomentação a boas práticas de gestão pública - ENA Evento apoiado	unidade 5	41.776
	825.1274	Reforma, ampliação e adequação		
	825.1274.015865	Modernização da estrutura de ensino a distância - ENA Unidade reformada/ampliada/adequada	unidade 1	42.284
	850	Gestão de Pessoas		
	850.0125	Capacitação profissional dos agentes públicos		
	850.0125.015869	Capacitação profissional dos agentes públicos - ENA Servidor capacitado	unidade 30	31.405
	855	Saúde Ocupacional		
	855.0445	Saúde e segurança no contexto ocupacional		
04.331	855.0445.015873	Saúde e segurança no contexto ocupacional - ENA Servidor atendido	unidade 30	8.031
			TOTAL	7.804.200



Sistema Integrado de Planejamento e Gestão Fiscal
 Desenvolvido por INDRA

SUPERINTENDÊNCIA DE DESENVOLVIMENTO DAS REGIÕES METROPOLITANAS DE SANTA CATARINA

Competências

A SUDESC tem por objetivo coordenar a implantação das políticas estaduais de desenvolvimento regional e urbano das regiões metropolitanas de Santa Catarina, obedecidas as normas constitucionais e a legislação específica.

Legislação

Lei Complementar nº741, de 12 de junho de 2019, e alterações



ÓRGÃO : 31000 Secretaria Estado do Planejamento

Em R\$ 1,00

TOTAL DO ÓRGÃO

14.308.000

QUADRO SÍNTESE POR FUNÇÃO

04	Administração	1.019.934
15	Urbanismo	2.412.500
17	Saneamento	550.000
18	Gestão Ambiental	6.155.566
26	Transporte	4.170.000

QUADRO SÍNTESE POR SUBFUNÇÃO

122	Administração Geral	784.144
126	Tecnologia da Informação	209.790
127	Ordenamento Territorial	850.000
128	Formação de Recursos Humanos	26.000
452	Serviços Urbanos	2.412.500
453	Transportes Coletivos Urbanos	4.170.000
542	Controle Ambiental	5.305.566
544	Recursos Hídricos	550.000

QUADRO SÍNTESE POR PROGRAMA

0210	Desenvolvimento Regional Integrado	13.288.066
0850	Gestão de Pessoas	710.144
0900	Gestão Administrativa - Poder Executivo	309.790

QUADRO SÍNTESE POR UNIDADES ORÇAMENTÁRIAS

31020	Superintendência de Desenvolvimento das Regiões Metropolitanas de Santa Catarina	14.308.000
-------	--	------------

QUADRO SÍNTESE POR FONTES E GRUPOS DE DESPESAS

FONTE	TOTAL	PESSOAL E ENC. SOCIAIS	JUROS E ENC. DÍVIDAS	OUTRAS DESP CORR	INVESTIMEN - TOS	INVERSÕES FINANCIRAS	AMORTIZAÇÃO DA DÍVIDA	RESERVA
1.500.100.000 Recursos Não Vinculados de Impostos - Receita Líquida Disponível - RLD - Fonte Tesouro - (EC)	14.308.000	665.594		4.291.050	9.351.356			
TOTAL DO ÓRGÃO	14.308.000	665.594		4.291.050	9.351.356			



Sistema Integrado de Planejamento e Gestão Fiscal

Desenvolvido por INDRA

Módulo:

Elaboração da Lei Orçamentária Anual

Data e Hora da Emissão: 20/09/2023 às 11:40:53

Emissor: ROSI MARI RAMOS DE OLIVEIRA

690

Página 1 de 1



ÓRGÃO : 31000 Secretaria Estado do Planejamento
 UNIDADE ORÇAMENTÁRIA : 31020 Superintendência de Desenvolvimento das Regiões Metropolitanas de Santa Catarina

Em R\$ 1,00

TOTAL DA UNIDADE 14.308.000

QUADRO SÍNTESE POR FUNÇÃO

04	Administração	1.019.934
15	Urbanismo	2.412.500
17	Saneamento	550.000
18	Gestão Ambiental	6.155.566
26	Transporte	4.170.000

QUADRO SÍNTESE POR SUBFUNÇÃO

122	Administração Geral	784.144
126	Tecnologia da Informação	209.790
127	Ordenamento Territorial	850.000
128	Formação de Recursos Humanos	26.000
452	Serviços Urbanos	2.412.500
453	Transportes Coletivos Urbanos	4.170.000
542	Controle Ambiental	5.305.566
544	Recursos Hídricos	550.000

QUADRO SÍNTESE POR PROGRAMA

0210	Desenvolvimento Regional Integrado	13.288.066
0850	Gestão de Pessoas	710.144
0900	Gestão Administrativa - Poder Executivo	309.790

QUADRO SÍNTESE POR FONTES E GRUPOS DA DESPESA

FONTE	TOTAL	PESSOAL E ENC. SOCIAIS	JUROS E ENC. DÍVIDA	OUTRAS DESP. CORR.	INVESTIMENTOS	INVERSÕES FINANCEIRAS	AMORTIZAÇÃO DA DÍVIDA	RESERVA
1.500.100.000 Recursos Não Vinculados de Impostos - Receita Líquida Disponível - RLD - Fonte Tesouro - (EC)	14.308.000	665.594		4.291.050	9.351.356			
TOTAL DA UNIDADE ORÇAMENTÁRIA	14.308.000	665.594		4.291.050	9.351.356			



Pag. 331 de 886 - Documento assinado digitalmente. Para conferência, acesse o site https://portal.sgpe.sga.sc.gov.br/portal-externo e informe o processo 00013461/2023 e o código GS8D64P3.



ÓRGÃO : 31000 Secretaria Estado do Planejamento
 UNIDADE ORÇAMENTÁRIA : 31020 Superintendência de Desenvolvimento das Regiões Metropolitanas de Santa Catarina

Em R\$ 1,00

DETALHAMENTO DO CRÉDITO ORÇAMENTÁRIO

RECURSOS DE TODAS AS FONTES

FUNCIONAL		PROGRAMA / AÇÃO / SUBAÇÃO	ESF	GRUPO DE DESPESA	MD	FR	VALOR
04.122	850	Gestão de Pessoas	F				
	850.0949	Administração de pessoal e encargos sociais					
	850.0949.015823	Administração de pessoal e encargos sociais - SUDESC					684.14
				1 Pessoal e Encargos Sociais	90	1.500.100.000	626.50
				1 Pessoal e Encargos Sociais	91	1.500.100.000	39.03
04.122	900	Gestão Administrativa - Poder Executivo	F				
	900.0002	Administração e manutenção de unidade gestoras					
	900.0002.015817	Administração e manutenção dos serviços administrativos gerais - SUDESC					100.00
				3 Outras Despesas Correntes	90	1.500.100.000	100.00
04.126	900	Gestão Administrativa - Poder Executivo	F				
	900.0948	Manutenção e modernização dos serviços de tecnologia da informação e comunicação					
	900.0948.015819	Manutenção e modernização dos serviços de tecnologia da informação e comunicação - SUDESC					209.70
04.128	850	Gestão de Pessoas	F				
	850.0006	Encargos com estagiários					
	850.0006.015825	Encargos com estagiários - SUDESC					22.00
				3 Outras Despesas Correntes	90	1.500.100.000	164.00
				4 Investimentos	90	1.500.100.000	45.79

Documento assinado digitalmente. Para conferência, acesse o site <https://portal.sgpe.sea.sc.gov.br/portal-externo> e informe o processo 00013461/2023 e o código GS8D64P3.



ÓRGÃO : 31000 Secretaria Estado do Planejamento
 UNIDADE ORÇAMENTÁRIA : 31020 Superintendência de Desenvolvimento das Regiões Metropolitanas de Santa Catarina

Em R\$ 1,00

DETALHAMENTO DO CRÉDITO ORÇAMENTÁRIO

RECURSOS DE TODAS AS FONTES

FUNCIONAL	PROGRAMA / AÇÃO / SUBAÇÃO	ESF	GRUPO DE DESPESA	MD	FR	VALOR
			3 Outras Despesas Correntes	90	1.500.100.000	22.000
	850.0125 850.0125.015822	F	Capacitação profissional dos agentes públicos - SUDESC			4.000
			3 Outras Despesas Correntes	90	1.500.100.000	4.000
15.452	210 210.1276 210.1276.015828	F	Desenvolvimento Regional Integrado Elaboração de planos Gestão do uso e da ocupação do solo - SUDESC			112.500
			3 Outras Despesas Correntes	90	1.500.100.000	112.500
	210.1276.015836	F	Elaboração de plano de desenvolvimento integrado para unidades regionais do Estado - SUDESC			1.500.000
	210.1276.015839	F	Planos operacionais e funcionais de serviços públicos integrados - SUDESC			1.500.000
17.544	210 210.0347 210.0347.015831	F	Desenvolvimento Regional Integrado Implantação de projetos Planejamento e gestão integrada dos sistemas regionais de saneamento ambiental - SUDESC			550.000
			3 Outras Despesas Correntes	90	1.500.100.000	550.000
18.127	210 210.0347		Desenvolvimento Regional Integrado Implantação de projetos			



Sistema Integrado de Planejamento e Gestão Fiscal
 Desenvolvido por INDRA



ÓRGÃO : 31000 Secretaria Estado do Planejamento
 UNIDADE ORÇAMENTÁRIA : 31020 Superintendência de Desenvolvimento das Regiões Metropolitanas de Santa Catarina

Em R\$ 1,00

DETALHAMENTO DO CRÉDITO ORÇAMENTÁRIO

RECURSOS DE TODAS AS FONTES

FUNCIONAL		PROGRAMA / AÇÃO / SUBAÇÃO	ESF	GRUPO DE DESPESA	MD	FR	VALOR
	210.0347.015834	Elaboração de estudos e proj. para a caratc. das unidades regionais do Estado - SUDESC	F				850.000
18.542	210	Desenvolvimento Regional Integrado		3 Outras Despesas Correntes	90	1.500.100.000	850.000
	210.0347	Implantação de projetos					
	210.0347.015840	Implantação de tec. alternativas visando à sustent. nas políticas públicas nas unid. reg. do Estado	F				5.305.566
26.453	210	Desenvolvimento Regional Integrado		4 Investimentos	90	1.500.100.000	5.305.566
	210.0347	Implantação de projetos					
	210.0347.015838	Apoio a implantação de modais complementares ao sistema integrado de transporte regional - SUDESC	F				100.000
	210.1288	Implantação de centros e centrais		3 Outras Despesas Correntes	90	1.500.100.000	100.000
	210.1288.015837	Implantação de centrais de controle e gestão de mobilidade e transporte - SUDESC	F				70.000
	210.1288.015841	Implantação e/ou requal. de terminais, estações e demais infra. do sistema integrado de transp. regi	F				4.000.000
				3 Outras Despesas Correntes	90	1.500.100.000	70.000
				4 Investimentos	90	1.500.100.000	4.000.000
TOTAL FISCAL							14.308.000



Sistema Integrado de Planejamento e Gestão Fiscal
 Desenvolvido por INDRA



ÓRGÃO : 31000 Secretaria Estado do Planejamento
 UNIDADE ORÇAMENTÁRIA : 31020 Superintendência de Desenvolvimento das Regiões Metropolitanas de Santa Catarina

Em R\$ 1,00

DETALHAMENTO DAS AÇÕES RECURSOS DE TODAS AS FONTES

FUNCIONAL		PROGRAMA / AÇÃO / SUBAÇÃO / PRODUTO	UNIDADE MEDIDA / QUANTIDADE	CUSTO	
04.122	850	Gestão de Pessoas			
	850.0949	Administração de pessoal e encargos sociais			
	850.0949.015823	Administração de pessoal e encargos sociais - SUDESC			
		Servidor remunerado	unidade	684.144	
04.122	900	Gestão Administrativa - Poder Executivo			
	900.0002	Administração e manutenção de unidade gestoras			
	900.0002.015817	Administração e manutenção dos serviços administrativos gerais - SUDESC			
		Unidade gestora mantida	unidade	100.000	
04.126	900	Gestão Administrativa - Poder Executivo			
	900.0948	Manutenção e modernização dos serviços de tecnologia da informação e comunicação			
	900.0948.015819	Manutenção e modernização dos serviços de tecnologia da informação e comunicação - SUDESC			
		Estação de trabalho mantida	unidade	209.790	
04.128	850	Gestão de Pessoas			
	850.0006	Encargos com estagiários			
	850.0006.015825	Encargos com estagiários - SUDESC			
			Estagiário contratado	unidade	22.000
	850.0125	Capacitação profissional dos agentes públicos			
		Capacitação profissional dos agentes públicos - SUDESC			
		Servidor capacitado	unidade	4.000	
15.452	210	Desenvolvimento Regional Integrado			
	210.1276	Elaboração de planos			
	210.1276.015828	Gestão do uso e da ocupação do solo - SUDESC			
		Plano elaborado	unidade	112.500	



ÓRGÃO : 31000 Secretaria Estado do Planejamento
 UNIDADE ORÇAMENTÁRIA : 31020 Superintendência de Desenvolvimento das Regiões Metropolitanas de Santa Catarina

Em R\$ 1,00

DETALHAMENTO DAS AÇÕES

RECURSOS DE TODAS AS FONTES

FUNCIONAL		PROGRAMA / AÇÃO / SUBAÇÃO / PRODUTO	UNIDADE MEDIDA / QUANTIDADE	CUSTO
	210.1276.015836	Elaboração de plano de desenvolvimento integrado para unidades regionais do Estado - SUDESC Plano elaborado	unidade 2	1.500.000
	210.1276.015839	Planos operacionais e funcionais de serviços públicos integrados - SUDESC Plano elaborado	unidade 4	800.000
17.544	210	Desenvolvimento Regional Integrado		
	210.0347	Implantação de projetos		
	210.0347.015831	Planejamento e gestão integrada dos sistemas regionais de saneamento ambiental - SUDESC Projeto implantado	unidade 1	550.000
18.127	210	Desenvolvimento Regional Integrado		
	210.0347	Implantação de projetos		
	210.0347.015834	Elaboração de estudos e proj. para a caratc. das unidades regionais do Estado - SUDESC Projeto implantado	unidade 1	850.000
18.542	210	Desenvolvimento Regional Integrado		
	210.0347	Implantação de projetos		
	210.0347.015840	Implantação de tec. alternativas visando à sustent. nas políticas públicas nas unid. reg. do Estado Projeto implantado	unidade 1	5.305.566
26.453	210	Desenvolvimento Regional Integrado		
	210.0347	Implantação de projetos		
	210.0347.015838	Apoio a implantação de modais complementares ao sistema integrado de transporte regional - SUDESC Projeto implantado	unidade 4	100.000



Sistema Integrado de Planejamento e Gestão Fiscal
 Desenvolvido por INDRA



ÓRGÃO : 31000 Secretaria Estado do Planejamento
UNIDADE ORÇAMENTÁRIA : 31020 Superintendência de Desenvolvimento das Regiões Metropolitanas de Santa Catarina

Em R\$ 1,00

DETALHAMENTO DAS AÇÕES

RECURSOS DE TODAS AS FONTES

FUNCIONAL		PROGRAMA / AÇÃO / SUBAÇÃO / PRODUTO	UNIDADE MEDIDA / QUANTIDADE	CUSTO
210.1288		Implantação de centros e centrais		
210.1288.015837		Implantação de centrais de controle e gestão de mobilidade e transporte - SUDESC Unidade implantada	unidade 1	70.000
210.1288.015841		Implantação e/ou requal. de terminais, estações e demais infra. do sistema integrado de transp. regi Unidade implantada	unidade 10	4.000.000
			TOTAL	14.308.000



SECRETARIA DE ESTADO DO TURISMO

Competências

I – planejar, formular, normatizar, supervisionar, acompanhar e estimular as políticas integradas de turismo e lazer;

II – promover, executar e apoiar a ampliação e diversificação da infraestrutura estadual nas áreas do turismo e do lazer;

III – promover, executar, apoiar e incentivar a realização de manifestações e eventos turísticos e de lazer;

IV – estabelecer parcerias com órgãos e entidades públicos federais, estaduais, distritais e municipais e privados, intercambiando experiências para o desenvolvimento integrado do turismo e do lazer;

V – elaborar e realizar pesquisas, estudos e análises específicos visando à proposição de diretrizes para o desenvolvimento e a inovação integrados das áreas do turismo e do lazer;

VI – planejar e coordenar ações voltadas à captação de recursos para financiamento de projetos relativos ao desenvolvimento turístico e de lazer com organismos nacionais e internacionais;

VII – elaborar programas, projetos e ações nas áreas do turismo e do lazer voltados à inclusão de pessoas com deficiência;

VIII – planejar e promover o potencial turístico do Estado e apoiar a comercialização de produtos turísticos catarinenses em âmbito nacional e internacional;

IX – planejar ações que envolvam o inventário e a hierarquização dos espaços turísticos e de lazer;

X – normatizar e consolidar os critérios para os estudos e as pesquisas de demanda turística;

XI – estimular a criação e o desenvolvimento de mecanismos de regionalização e segmentação do turismo do Estado;

XII – coordenar e executar as diretrizes, os planos e os programas estaduais de turismo e compatibilizá-los com a política nacional de desenvolvimento do turismo;

XIII – representar o Estado, por intermédio de convênios, acordos ou outros meios firmados com órgãos ou entidades públicos ou privados, nacionais, regionais, estaduais, distritais, municipais e internacionais, com vistas a fomentar atividades turísticas e de lazer;

XIV – estruturar e operacionalizar os meios de atendimento ao turista; e

XV – estabelecer áreas especiais de interesse turístico no Estado.

Legislação

Lei Complementar nº741, de 12 de junho de 2019, e alterações



ÓRGÃO : 32000 Secretaria de Estado do Turismo		Em R\$ 1,00
TOTAL DO ÓRGÃO		60.448.048
QUADRO SÍNTESE POR FUNÇÃO		
04	Administração	31.250
12	Educação	250.000
23	Comércio e Serviços	60.166.798
QUADRO SÍNTESE POR SUBFUNÇÃO		
122	Administração Geral	15.619.122
126	Tecnologia da Informação	350.000
128	Formação de Recursos Humanos	147.000
331	Proteção e Benefícios ao Trabalhador	31.250
695	Turismo	44.300.676
QUADRO SÍNTESE POR PROGRAMA		
0640	Desenvolvimento e Promoção do Turismo Catarinense	44.300.676
0850	Gestão de Pessoas	6.266.122
0855	Saúde Ocupacional	31.250
0900	Gestão Administrativa - Poder Executivo	9.850.000
QUADRO SÍNTESE POR UNIDADES ORÇAMENTÁRIAS		
32001	Secretaria de Estado do Turismo	60.448.048





QUADRO SÍNTESE POR FONTES E GRUPOS DE DESPESAS

FONTE		TOTAL	PESSOAL E ENC. SOCIAIS	JUROS E ENC. DÍVIDAS	OUTRAS DESP. CORR.	INVESTIMENTOS	INVERSÕES FINANCEIRAS	AMORTIZAÇÃO DA DÍVIDA	RESERVA
1.500.100.000	Recursos Não Vinculados de Impostos - Receita Líquida Disponível - RLD - Fonte Tesouro - (EC)	59.815.046	5.874.241		41.313.123	12.627.682			
1.501.260.000	Outros Recursos Não Vinculados - Recursos Patrimoniais - Recursos de Outras Fontes - (EC)	239.000			239.000				
1.501.269.000	Outros Recursos Não Vinculados - Outros Recursos - (EC)	344.002			344.002				
1.899.285.000	Outros Recursos Vinculados - Remuneração de Disp. Bancária - Executivo -Outras Fontes - (EC)	50.000			50.000				
TOTAL DO ÓRGÃO		60.448.048	5.874.241		41.946.125	12.627.682			





ÓRGÃO	:	32000	Secretaria de Estado do Turismo	
UNIDADE ORÇAMENTÁRIA	:	32001	Secretaria de Estado do Turismo	Em R\$ 1,00
TOTAL DA UNIDADE				60.448.048
QUADRO SÍNTESE POR FUNÇÃO				
04	Administração			31.250.000
12	Educação			250.000
23	Comércio e Serviços			60.166.798
QUADRO SÍNTESE POR SUBFUNÇÃO				
122	Administração Geral			15.619.122
126	Tecnologia da Informação			350.000
128	Formação de Recursos Humanos			147.000
331	Proteção e Benefícios ao Trabalhador			31.250
695	Turismo			44.300.676
QUADRO SÍNTESE POR PROGRAMA				
0640	Desenvolvimento e Promoção do Turismo Catarinense			44.300.676
0850	Gestão de Pessoas			6.266.122
0855	Saúde Ocupacional			31.250
0900	Gestão Administrativa - Poder Executivo			9.850.000





QUADRO SÍNTESE POR FONTES E GRUPOS DA DESPESA

FUNÇÃO	PROGRAMA	PROJETO	ITEM	DESCRIÇÃO	TOTAL	PESSOAL E ENC. SOCIAIS	JUROS E ENC. DÍVIDA	OUTRAS DESP. CORR.	INVESTIMENTOS	INVERSÕES FINANCEIRAS	AMORTIZAÇÃO DA DÍVIDA	RESERVA
1.500.100.000				Recursos Não Vinculados de Impostos - Receita Líquida Disponível - RLD - Fonte Tesouro - (EC)	59.815.046	5.874.241		41.313.123	12.627.682			
1.501.260.000				Outros Recursos Não Vinculados - Recursos Patrimoniais - Recursos de Outras Fontes - (EC)	239.000			239.000				
1.501.269.000				Outros Recursos Não Vinculados - Outros Recursos - (EC)	344.002			344.002				
1.899.285.000				Outros Recursos Vinculados - Remuneração de Disp. Bancária - Executivo - Outras Fontes - (EC)	50.000			50.000				
TOTAL DA UNIDADE ORÇAMENTÁRIA					60.448.048	5.874.241		41.946.125	12.627.682			





ÓRGÃO : 32000 Secretaria de Estado do Turismo
 UNIDADE ORÇAMENTÁRIA : 32001 Secretaria de Estado do Turismo

Em R\$ 1,00

DETALHAMENTO DO CRÉDITO ORÇAMENTÁRIO

RECURSOS DE TODAS AS FONTES

FUNCIONAL		PROGRAMA / AÇÃO / SUBAÇÃO	ESF	GRUPO DE DESPESA	MD	FR	VALOR			
04.331	855	Saúde Ocupacional	F	3 Outras Despesas Correntes	90	1.500.100.000				
	855.0445	Saúde e segurança no contexto ocupacional					31.250.000			
	855.0445.015643	Saúde e segurança no contexto ocupacional - SETUR					31.250.000			
12.695	640	Desenvolvimento e Promoção do Turismo Catarinense	F	3 Outras Despesas Correntes	90	1.500.100.000				
	640.1262	Realização de ações					250.000.000			
	640.1262.015639	Incentivo a políticas públicas de integração do turismo na educação estadual					250.000.000			
23.122	850	Gestão de Pessoas	F	1 Pessoal e Encargos Sociais	90	1.500.100.000	6.119.120.000			
	850.0949	Administração de pessoal e encargos sociais					5.228.160.000			
	850.0949.015642	Administração de pessoal e encargos sociais - SETUR					646.070.000			
							3 Outras Despesas Correntes	90	1.500.100.000	149.100.000
							3 Outras Despesas Correntes	91	1.500.100.000	95.760.000
23.122	900	Gestão Administrativa - Poder Executivo	F	3 Outras Despesas Correntes	90	1.500.100.000				
	900.0002	Administração e manutenção de unidade gestoras					9.500.000.000			
	900.0002.015644	Administração e manutenção dos serviços administrativos gerais - SETUR					8.917.640.000			



Sistema Integrado de Planejamento e Gestão Fiscal
 Desenvolvido por INDRA



ÓRGÃO : 32000 Secretaria de Estado do Turismo
 UNIDADE ORÇAMENTÁRIA : 32001 Secretaria de Estado do Turismo

Em R\$ 1,00

DETALHAMENTO DO CRÉDITO ORÇAMENTÁRIO

RECURSOS DE TODAS AS FONTES

FUNCIONAL		PROGRAMA / AÇÃO / SUBAÇÃO	ESF	GRUPO DE DESPESA	MD	FR	VALOR
23.126	900 900.0610 900.0610.015645	Gestão Administrativa - Poder Executivo Manutenção e modernização de serviços Manutenção e modernização dos serviços de tecnologia da informação, marketing e comunicação - SETUR	F	3 Outras Despesas Correntes	90	1.501.260.000	200.00
				3 Outras Despesas Correntes	90	1.899.285.000	50.00
				3 Outras Despesas Correntes	91	1.500.100.000	60.00
				4 Investimentos	90	1.500.100.000	331.75
				3 Outras Despesas Correntes	90	1.500.100.000	350.00
23.128	850 850.0006 850.0006.015640	Gestão de Pessoas Encargos com estagiários Encargos com estagiários - SETUR	F	3 Outras Despesas Correntes	90	1.500.100.000	250.00
				4 Investimentos	90	1.500.100.000	100.00
				3 Outras Despesas Correntes	90	1.500.100.000	76.00
				3 Outras Despesas Correntes	90	1.500.100.000	76.00
23.695	850.0125 850.0125.015641 640 640.0095 640.0095.015630 640.0133	Capacitação profissional dos agentes públicos Capacitação profissional dos agentes públicos - SETUR Desenvolvimento e Promoção do Turismo Catarinense Elaboração de estudos Elaboração de estudos e pesquisas de turismo Realização de campanhas	F	3 Outras Despesas Correntes	90	1.500.100.000	71.00
				3 Outras Despesas Correntes	90	1.500.100.000	71.00
				3 Outras Despesas Correntes	90	1.500.100.000	1.000.00
				3 Outras Despesas Correntes	90	1.500.100.000	1.000.00
				3 Outras Despesas Correntes	90	1.500.100.000	1.000.00



Sistema Integrado de Planejamento e Gestão Fiscal
 Desenvolvido por INDRA



ÓRGÃO : 32000 Secretaria de Estado do Turismo
 UNIDADE ORÇAMENTÁRIA : 32001 Secretaria de Estado do Turismo

Em R\$ 1,00

DETALHAMENTO DO CRÉDITO ORÇAMENTÁRIO

RECURSOS DE TODAS AS FONTES

FUNCIONAL	PROGRAMA / AÇÃO / SUBAÇÃO	ESF	GRUPO DE DESPESA	MD	FR	VALOR
640.0133.015627	Realização de campanhas de caráter publicitário do destino turístico de Santa Catarina	F	3 Outras Despesas Correntes	90	1.500.100.000	8.750.000
640.0239	Manutenção de serviços	F	3 Outras Despesas Correntes	90	1.500.100.000	200.000
640.0239.015634	Manutenção do sistema de inteligência turística	F	3 Outras Despesas Correntes	90	1.500.100.000	200.000
640.0239.015635	Gerenciamento do centro de eventos governador Luiz Henrique da Silveira	F	3 Outras Despesas Correntes	90	1.500.100.000	497.750
640.0243	Formação profissional	F	3 Outras Despesas Correntes	90	1.501.260.000	458.750
640.0243.015626	Realização de capacitações para agentes e operadores em mercados emissores	F	3 Outras Despesas Correntes	90	1.500.100.000	39.000
640.0263	Realização de intercâmbio	F	3 Outras Despesas Correntes	90	1.500.100.000	1.000.000
640.0263.015632	Realização de intercâmbio e benchmarking com o mercado nacional e internacional	F	3 Outras Despesas Correntes	90	1.500.100.000	1.000.000
640.0315	Geração de informações	F	3 Outras Despesas Correntes	90	1.500.100.000	535.000
640.0315.015631	Geração por meio de dados e geração de informações turísticas de SC	F	3 Outras Despesas Correntes	90	1.500.100.000	535.000
640.0426	Divulgação e promoção turística	F	3 Outras Despesas Correntes	90	1.500.100.000	328.000



Sistema Integrado de Planejamento e Gestão Fiscal
 Desenvolvido por INDRA



ÓRGÃO : 32000 Secretaria de Estado do Turismo
 UNIDADE ORÇAMENTÁRIA : 32001 Secretaria de Estado do Turismo

Em R\$ 1,00

DETALHAMENTO DO CRÉDITO ORÇAMENTÁRIO

RECURSOS DE TODAS AS FONTES

FUNCIONAL	PROGRAMA / AÇÃO / SUBAÇÃO	ESF	GRUPO DE DESPESA	MD	FR	VALOR
640.0426.015625	Realização de ações promocionais do destino turístico de Santa Catarina em eventos	F	3 Outras Despesas Correntes	90	1.500.100.000	10.000.000
640.0430	Incentivo turístico e manutenção de entidades	F	3 Outras Despesas Correntes	90	1.500.100.000	700.000
640.0430.015636	Incentivo turístico	F	3 Outras Despesas Correntes	90	1.500.100.000	700.000
640.0443	Fomento da inovação	F	3 Outras Despesas Correntes	90	1.500.100.000	500.000
640.0443.015633	Fomento à inovação do setor turístico	F	3 Outras Despesas Correntes	90	1.500.100.000	500.000
640.0454	Apoio a eventos	F	3 Outras Despesas Correntes	90	1.500.100.000	5.000.000
640.0454.015629	Apoiar a realização de eventos para gerar fluxos turísticos e fortalecer o reconhecimento de SC	F	3 Outras Despesas Correntes	90	1.500.100.000	5.000.000
640.1171	Construção de centro	F	4 Investimentos	90	1.500.100.000	500.000
640.1171.015637	Construção dos Centros de Atendimento aos Turistas - CATS	F	4 Investimentos	90	1.500.100.000	500.000
640.1262	Realização de ações	F	3 Outras Despesas Correntes	90	1.500.100.000	1.000.000
640.1262.015628	Realização de jornadas de familiarização	F	3 Outras Despesas Correntes	90	1.500.100.000	1.000.000
640.1297	SC Levada a Sério	F				14.039.920
640.1297.015638	Implantação de infraestrutura turística e equipamentos no estado - SC Levada a Sério	F				14.039.920



Sistema Integrado de Planejamento e Gestão Fiscal
 Desenvolvido por INDRA



ÓRGÃO 32000 Secretaria de Estado do Turismo
UNIDADE ORÇAMENTÁRIA : 32001 Secretaria de Estado do Turismo

Em R\$ 1,00

DETALHAMENTO DO CRÉDITO ORÇAMENTÁRIO

RECURSOS DE TODAS AS FONTES

FUNCIONAL	PROGRAMA / AÇÃO / SUBAÇÃO	ESF	GRUPO DE DESPESA	MD	FR	VALOR
			3 Outras Despesas Correntes	90	1.500.100.000	2.000.000
			3 Outras Despesas Correntes	90	1.501.269.000	344.000
			4 Investimentos	40	1.500.100.000	4.000.000
			4 Investimentos	90	1.500.100.000	7.695.920
TOTAL FISCAL						60.448.048



Pag. 348 de 886 - Documento assinado digitalmente. Para conferência, acesse o site <https://portal.sgpe.sea.sc.gov.br/portal-externo> e informe o processo 00013461/2023 e o código GS8D64P3.



ÓRGÃO : 32000 Secretaria de Estado do Turismo
 UNIDADE ORÇAMENTÁRIA : 32001 Secretaria de Estado do Turismo

Em R\$ 1,00

DETALHAMENTO DAS AÇÕES

RECURSOS DE TODAS AS FONTES

FUNCIONAL		PROGRAMA / AÇÃO / SUBAÇÃO / PRODUTO	UNIDADE MEDIDA / QUANTIDADE	CUSTO	
04.331	855	Saúde Ocupacional			
	855.0445	Saúde e segurança no contexto ocupacional			
	855.0445.015643	Saúde e segurança no contexto ocupacional - SETUR			
12.695	640	Desenvolvimento e Promoção do Turismo Catarinense			
	640.1262	Realização de ações			
	640.1262.015639	Incentivo a políticas públicas de integração do turismo na educação estadual	unidade	30	31.250
23.122	850	Ação realizada			
	850.0949	Gestão de Pessoas			
	850.0949.015642	Administração de pessoal e encargos sociais			
23.122	900	Administração de pessoal e encargos sociais - SETUR			
	900.0002	Servidor remunerado	unidade	35	6.119.122
	900.0002.015644	Gestão Administrativa - Poder Executivo			
23.126	900	Administração e manutenção de unidade gestoras			
	900.0610	Administração e manutenção dos serviços administrativos gerais - SETUR			
	900.0610.015645	Unidade gestora mantida	unidade	1	9.500.000
23.128	850	Gestão Administrativa - Poder Executivo			
	850.0006	Manutenção e modernização de serviços			
	850.0006.015640	Manutenção e modernização dos serviços de tecnologia da informação, marketing e comunicação - SETUR			
	850	Equipamento adquirido	unidade	45	350.000
	850.0006	Gestão de Pessoas			
	850.0006.015640	Encargos com estagiários			
		Encargos com estagiários - SETUR			



Sistema Integrado de Planejamento e Gestão Fiscal
 Desenvolvido por INDRA



ÓRGÃO : 32000 Secretaria de Estado do Turismo
 UNIDADE ORÇAMENTÁRIA : 32001 Secretaria de Estado do Turismo

Em R\$ 1,00

DETALHAMENTO DAS AÇÕES

RECURSOS DE TODAS AS FONTES

FUNCIONAL		PROGRAMA / AÇÃO / SUBAÇÃO / PRODUTO	UNIDADE MEDIDA / QUANTIDADE	CUSTO
23.695	850.0125	Estagiário contratado	unidade 4	76.000
	850.0125.015641	Capacitação profissional dos agentes públicos		
	640	Capacitação profissional dos agentes públicos - SETUR		
	640.0095	Servidor capacitado	unidade 30	71.000
	640.0095.015630	Desenvolvimento e Promoção do Turismo Catarinense		
	640.0133	Elaboração de estudos		
	640.0133.015627	Elaboração de estudos e pesquisas de turismo		
	640.0133.015627	Estudo realizado	unidade 3	1.000.000
	640.0133.015627	Realização de campanhas		
	640.0133.015627	Realização de campanhas de caráter publicitário do destino turístico de Santa Catarina		
	640.0239	Campanha realizada	unidade 4	8.750.000
	640.0239.015634	Manutenção de serviços		
	640.0239.015634	Manutenção do sistema de inteligência turística		
	640.0239.015635	Unidade mantida	unidade 1	200.000
	640.0243	Gerenciamento do centro de eventos governador Luiz Henrique da Silveira		
640.0243.015626	Unidade mantida	unidade 1	497.750	
640.0263	Formação profissional			
640.0263.015632	Realização de capacitações para agentes e operadores em mercados emissores			
640.0263.015632	Profissional capacitado	unidade 2.000	1.000.000	
640.0263.015632	Realização de intercâmbio			
640.0263.015632	Realização de intercâmbio e benchmarking com o mercado nacional e internacional			
640.0263.015632	Evento realizado	unidade 1	535.000	



Sistema Integrado de Planejamento e Gestão Fiscal
 Desenvolvido por INDRA



ÓRGÃO : 32000 Secretaria de Estado do Turismo
 UNIDADE ORÇAMENTÁRIA : 32001 Secretaria de Estado do Turismo

Em R\$ 1,00

DETALHAMENTO DAS AÇÕES

RECURSOS DE TODAS AS FONTES

FUNCIONAL	PROGRAMA / AÇÃO / SUBAÇÃO / PRODUTO	UNIDADE MEDIDA / QUANTIDADE	CUSTO
640.0315	Geração de informações		
640.0315.015631	Geração por meio de dados e geração de informações turísticas de SC		
	Informação disponibilizada	unidade 1	328.000
640.0426	Divulgação e promoção turística		
640.0426.015625	Realização de ações promocionais do destino turístico de Santa Catarina em eventos		
	Ação realizada	unidade 20	10.000.000
640.0430	Incentivo turístico e manutenção de entidades		
640.0430.015636	Incentivo turístico		
	Ação realizada	unidade 25	700.000
640.0443	Fomento da inovação		
640.0443.015633	Fomento à inovação do setor turístico		
	Convênio realizado	unidade 2	500.000
640.0454	Apoio a eventos		
640.0454.015629	Apoiar a realização de eventos para gerar fluxos turísticos e fortalecer o reconhecimento de SC		
	Evento apoiado	unidade 22	5.000.000
640.1171	Construção de centro		
640.1171.015637	Construção dos Centros de Atendimento aos Turistas - CATS		
	Unidade construída	unidade 1	500.000
640.1262	Realização de ações		
640.1262.015628	Realização de jornadas de familiarização		
	Ação realizada	unidade 10	1.000.000
640.1297	SC Levada a Sério		
640.1297.015638	Implantação de infraestrutura turística e equipamentos no estado - SC		
	Levada a Sério		



Sistema Integrado de Planejamento e Gestão Fiscal
 Desenvolvido por INDRA



Ano Base: 2024

ÓRGÃO : 32000 Secretaria de Estado do Turismo
UNIDADE ORÇAMENTÁRIA : 32001 Secretaria de Estado do Turismo

Em R\$ 1,00

DETALHAMENTO DAS AÇÕES

RECURSOS DE TODAS AS FONTES

FUNCIONAL		PROGRAMA / AÇÃO / SUBAÇÃO / PRODUTO	UNIDADE MEDIDA / QUANTIDADE	CUSTO
		Município atendido	unidade 295	14.039.926
TOTAL				60.448.048



Sistema Integrado de Planejamento e Gestão Fiscal
Desenvolvido por INDRA

Competências

I – planejar, formular e normatizar políticas, programas, projetos e ações estaduais voltados à promoção do desenvolvimento econômico sustentável, aos recursos hídricos, ao meio ambiente, às mudanças climáticas, ao pagamento por serviços ambientais, ao saneamento local, à melhora do bem-estar humano, à equidade social e à redução dos riscos ambientais e das escassezes ecológicas;

II – formular, normatizar e coordenar políticas, programas, projetos e ações voltados à proteção, à defesa, ao bem-estar e ao controle populacional dos animais;

III – apoiar e fortalecer ações, projetos e organizações da sociedade civil cujo escopo seja a proteção e garantia dos direitos dos animais;

IV – promover e difundir o tratamento ético e respeitoso aos animais e a conscientização acerca dos direitos deles;

V – elaborar estudos sobre o potencial dos recursos naturais do Estado com vistas ao seu aproveitamento racional;

VI – coordenar programas, projetos e ações relativos à educação ambiental e às mudanças climáticas;

VII – fomentar ações de curto, médio e longo prazo para aumentar a cobertura dos serviços nas áreas de abastecimento de água, esgotamento sanitário, resíduos sólidos e drenagem urbana;

VIII – propor diretrizes básicas de mineração e ocupação territorial;

IX – realizar estudos geológicos, inclusive prospecção, mapeamento e cadastramento dos recursos minerais, com o objetivo de formar um banco de dados;

X – coordenar e normatizar, no âmbito de sua competência, a outorga do direito de uso da água e fiscalizar as concessões emitidas;

XI – articular a implantação da rede de medição hidrológica dos principais rios e mananciais do Estado;

XII – acompanhar o cadastro técnico estadual de atividades potencialmente poluidoras ou utilizadoras de recursos ambientais;

XIII – orientar e supervisionar a implementação e execução de programas, projetos e ações relativos às políticas estaduais concernentes aos recursos hídricos, ao pagamento por serviços ambientais, ao meio ambiente, às mudanças climáticas e ao saneamento local;

XIV – acompanhar e articular com os demais órgãos e as demais entidades envolvidos na atividade de fiscalização ambiental:

a) a aplicação de medidas de compensação; e

b) o uso legal de áreas de preservação permanente;

XV – acompanhar e normatizar, no âmbito de sua competência, a fiscalização ambiental no Estado;

XVI – formular e coordenar programas, projetos e ações voltados à promoção do desenvolvimento sustentável e à conservação ambiental;

XVII – planejar e criar instrumentos de fomento para implementação e execução de atividades mitigadoras dos gases de efeito estufa, de acordo com as políticas do Estado;

XVIII – apoiar os processos de identificação e aprovação de metodologias e indicadores de desempenho ambiental voltados ao aquecimento global e às mudanças climáticas referentes a projetos implementados no Estado;

XIX – apoiar a pesquisa e o desenvolvimento de tecnologias voltadas à preservação dos recursos naturais, ao combate às mudanças climáticas e à adaptação e mitigação dos impactos gerados por elas;

XX – realizar o inventário estadual de emissões, biodiversidade e estoques de gases de efeito estufa, de forma sistematizada e periódica;

XXI – propor estratégias e metas para redução de gases de efeito estufa emitidos pelos órgãos e pelas entidades da Administração Pública Estadual;

XXII – gerenciar e negociar a redução de emissão de gases de efeito estufa convertida em créditos de carbono em acordos e parcerias nacionais e internacionais;

XXIII – definir estratégias integradas de mitigação e adaptação aos efeitos causados pelas mudanças climáticas;

XXIV – gerir os fundos estaduais para os quais serão destinados recursos voltados à sua área de atuação;

XXV – realizar periodicamente e sistematicamente o inventário florístico florestal; e

XXVI – realizar e acompanhar as inspeções das barragens no Estado, visando à proteção, ao direito dos atingidos e à preservação das espécies da fauna e flora catarinense.

Legislação

Lei Complementar nº741, de 12 de junho de 2019, e alterações



ÓRGÃO : 33000 Secretaria de Estado do Meio Ambiente e da Economia Verde

Em R\$ 1,00

TOTAL DO ÓRGÃO

12.000.000

QUADRO SÍNTESE POR FUNÇÃO

04 Administração

12.000.000

QUADRO SÍNTESE POR SUBFUNÇÃO

122 Administração Geral

12.000.000

QUADRO SÍNTESE POR PROGRAMA

0850 Gestão de Pessoas

12.000.000

QUADRO SÍNTESE POR UNIDADES ORÇAMENTÁRIAS

33001 Secretaria de Estado do Meio Ambiente e da Economia Verde

12.000.000

QUADRO SÍNTESE POR FONTES E GRUPOS DE DESPESAS

FONTE	TOTAL	PESSOAL E ENC. SOCIAIS	JUROS E ENC. DÍVIDAS	OUTRAS DESP CORR	INVESTIMEN - TOS	INVERSÕES FINANCEIRAS	AMORTIZAÇÃO DA DÍVIDA	RESERVA
1.500.100.000 Recursos Não Vinculados de Impostos - Receita Líquida Disponível - RLD - Fonte Tesouro - (EC)	12.000.000	11.550.000		450.000				
TOTAL DO ÓRGÃO	12.000.000	11.550.000		450.000				





ÓRGÃO : 33000 Secretaria de Estado do Meio Ambiente e da Economia Verde
 UNIDADE ORÇAMENTÁRIA : 33001 Secretaria de Estado do Meio Ambiente e da Economia Verde

Em R\$ 1,00

TOTAL DA UNIDADE **12.000.000**

QUADRO SÍNTESE POR FUNÇÃO
 04 Administração 12.000.000

QUADRO SÍNTESE POR SUBFUNÇÃO
 122 Administração Geral 12.000.000

QUADRO SÍNTESE POR PROGRAMA
 0850 Gestão de Pessoas 12.000.000

QUADRO SÍNTESE POR FONTES E GRUPOS DA DESPESA

FUNÇÃO	TOTAL	PESSOAL E ENC. SOCIAIS	JUROS E ENC. DÍVIDA	OUTRAS DESP. CORR.	INVESTIMENTOS	INVERSÕES FINANCEIRAS	AMORTIZAÇÃO DA DÍVIDA	RESERVA
1.500.100.000 Recursos Não Vinculados de Impostos - Receita Líquida Disponível - RLD - Fonte Tesouro - (EC)	12.000.000	11.550.000		450.000				
TOTAL DA UNIDADE ORÇAMENTÁRIA	12.000.000	11.550.000		450.000				





ÓRGÃO : 33000 Secretaria de Estado do Meio Ambiente e da Economia Verde
 UNIDADE ORÇAMENTÁRIA : 33001 Secretaria de Estado do Meio Ambiente e da Economia Verde

Em R\$ 1,00

DETALHAMENTO DO CRÉDITO ORÇAMENTÁRIO

RECURSOS DE TODAS AS FONTES

FUNCIONAL		PROGRAMA / AÇÃO / SUBAÇÃO	ESF	GRUPO DE DESPESA	MD	FR	VALOR
04.122	850	Gestão de Pessoas	F				12.000.000
	850.0949	Administração de pessoal e encargos sociais					11.050.000
	850.0949.015909	Administração de pessoal e encargos sociais - SEMAE		1 Pessoal e Encargos Sociais	90	1.500.100.000	500.000
				1 Pessoal e Encargos Sociais	91	1.500.100.000	450.000
				3 Outras Despesas Correntes	90	1.500.100.000	
TOTAL FISCAL							12.000.000

ÓRGÃO : 33000 Secretaria de Estado do Meio Ambiente e da Economia Verde
 UNIDADE ORÇAMENTÁRIA : 33001 Secretaria de Estado do Meio Ambiente e da Economia Verde

Em R\$ 1,00

DETALHAMENTO DAS AÇÕES

RECURSOS DE TODAS AS FONTES

FUNCIONAL		PROGRAMA / AÇÃO / SUBAÇÃO / PRODUTO	UNIDADE MEDIDA / QUANTIDADE	CUSTO
04.122	850	Gestão de Pessoas		
	850.0949	Administração de pessoal e encargos sociais		
	850.0949.015909	Administração de pessoal e encargos sociais - SEMAE		
		Servidor remunerado	unidade 50	12.000.000
TOTAL				12.000.000



Sistema Integrado de Planejamento e Gestão Fiscal
 Desenvolvido por INDRA

INSTITUTO DO MEIO AMBIENTE - IMA

Competências

- I - implantar e coordenar o sistema de controle ambiental, inclusive o decorrente do licenciamento ambiental de empreendimentos de impacto ambiental, das autuações ambientais transacionadas e dos usos legais de áreas de preservação permanente;
- II - elaborar manuais e instruções normativas relativas às atividades de licenciamento e autorização ambientais, visando à padronização dos procedimentos administrativos e técnicos;
- III - licenciar, autorizar e auditar as atividades públicas ou privadas potencialmente causadoras de degradação ambiental;
- IV - fiscalizar e acompanhar o cumprimento das condicionantes determinadas no procedimento de licenciamento ambiental;
- V - elaborar, executar e controlar ações, projetos, programas e pesquisas relacionados à proteção de ecossistemas e ao uso sustentado dos recursos naturais, que tenham abrangência inter-regional ou estadual;
- VI - desenvolver programas preventivos relativos ao transporte de produtos perigosos em parceria com outras instituições governamentais;
- VII - propor convênios com órgãos das Administração Públicas Federal e Municipais com vistas à maior eficiência no que se refere ao licenciamento e autorização ambientais;
- VIII - supervisionar e orientar as atividades florestais previstas em convênios públicos;
- IX - elaborar e executar ou coexecutar projetos de acordos internacionais relacionados à proteção de ecossistemas ambientais e de abrangência inter-regional ou estadual;
- X - implantar o Sistema Estadual de Unidades de Conservação da Natureza (SEUC) em conformidade com a legislação específica em vigor; e
- XI - executar a fiscalização ambiental no Estado de forma articulada com os órgãos e entidades envolvidos nessa atividade.

Legislação

Lei Complementar nº 741, de 12 de junho de 2019, e alterações
Lei 17.354, de 20 de dezembro de 2017 e alterações
Lei Complementar nº 284, de 28 de fevereiro de 2005
Lei Complementar nº 243, de 30 de janeiro de 2003
Lei nº 14.601, de 29 de dezembro de 2008
Lei nº 11.069, de 29 de dezembro de 1998
Lei nº 8.410, de 27 de novembro de 1991
Decreto nº 423, de 06 de junho de 1975
Decreto nº 662, de 30 de julho de 1975 e alteração
Decreto nº 3.572, de 18 de dezembro de 1998
Decreto nº 13.381, de 21 de janeiro de 1981
Decreto nº 13.382, de 21 de janeiro de 1981 e alterações
Decreto nº 19.642, de 01 de julho de 1983 e alterações
Decreto nº 21.460, de 08 de março de 1984
Decreto nº 1.900, de 12 de dezembro de 2000
Decreto nº 2.428, de 23 de maio de 2001
Decreto nº 2.286, de 03 de agosto de 1992 e alterações



ÓRGÃO : 33000 Secretaria de Estado do Meio Ambiente e da Economia Verde		Em R\$ 1,00
TOTAL DO ÓRGÃO		121.952.861
QUADRO SÍNTESE POR FUNÇÃO		
04	Administração	16.137.709
18	Gestão Ambiental	105.815.152
QUADRO SÍNTESE POR SUBFUNÇÃO		
122	Administração Geral	91.911.503
128	Formação de Recursos Humanos	680.000
331	Proteção e Benefícios ao Trabalhador	150.000
541	Preservação e Conservação Ambiental	300.000
542	Controle Ambiental	28.911.358
QUADRO SÍNTESE POR PROGRAMA		
0340	Desenvolvimento Ambiental Sustentável	29.211.358
0850	Gestão de Pessoas	76.603.794
0855	Saúde Ocupacional	150.000
0900	Gestão Administrativa - Poder Executivo	15.987.709
QUADRO SÍNTESE POR UNIDADES ORÇAMENTÁRIAS		
33021	Instituto do Meio Ambiente do Estado de Santa Catarina - IMA	121.952.861





QUADRO SÍNTESE POR FONTES E GRUPOS DE DESPESAS

FUNÇÃO	PROGRAMA	PROJETO	ATIVIDADE	ITEM	FONTES	TOTAL	PESSOAL E ENC. SOCIAIS	JUROS E ENC. DÍVIDAS	OUTRAS DESP. CORR.	INVESTIMENTOS	INVERSÕES FINANCEIRAS	AMORTIZAÇÃO DA DÍVIDA	RESERVA
1.500.100.000	Recursos Não Vinculados de Impostos - Receita Líquida Disponível - RLD - Fonte Tesouro - (EC)					60.923.794	57.591.747		3.332.047				
1.501.269.000	Outros Recursos Não Vinculados - Outros Recursos - (EC)					13.690.118			2.640.118	11.050.000			
1.753.219.000	Recursos de Taxas, contribuições e Preços Públicos - Outras Taxas - Outras Fontes - (EC)					39.262.432	15.000.000		21.962.432	2.300.000			
1.799.269.000	Outras vinculações Legais - Outros Recursos - Outras Fontes - (EC)					2.376.517			1.876.517	500.000			
1.899.285.000	Outros Recursos Vinculados - Remuneração de Disp. Bancária - Executivo -Outras Fontes - (EC)					5.700.000			1.010.880	4.689.120			
TOTAL DO ÓRGÃO						121.952.861	72.591.747		30.821.994	18.539.120			





ÓRGÃO	:	33000	Secretaria de Estado do Meio Ambiente e da Economia Verde	
UNIDADE ORÇAMENTÁRIA	:	33021	Instituto do Meio Ambiente do Estado de Santa Catarina - IMA	Em R\$ 1,00
TOTAL DA UNIDADE				121.952.861
QUADRO SÍNTESE POR FUNÇÃO				
04	Administração			16.137.709
18	Gestão Ambiental			105.815.152
QUADRO SÍNTESE POR SUBFUNÇÃO				
122	Administração Geral			91.911.503
128	Formação de Recursos Humanos			680.000
331	Proteção e Benefícios ao Trabalhador			150.000
541	Preservação e Conservação Ambiental			300.000
542	Controle Ambiental			28.911.358
QUADRO SÍNTESE POR PROGRAMA				
0340	Desenvolvimento Ambiental Sustentável			29.211.358
0850	Gestão de Pessoas			76.603.794
0855	Saúde Ocupacional			150.000
0900	Gestão Administrativa - Poder Executivo			15.987.709





QUADRO SÍNTESE POR FONTES E GRUPOS DA DESPESA

FUNÇÃO	ITEM	DESCRICAÇÃO	TOTAL	PESSOAL E ENC. SOCIAIS	JUROS E ENC. DÍVIDA	OUTRAS DESP. CORR.	INVESTIMENTOS	INVERSÕES FINANCEIRAS	AMORTIZAÇÃO DA DÍVIDA	RESERVA
1.500.100.000		Recursos Não Vinculados de Impostos - Receita Líquida Disponível - RLD - Fonte Tesouro - (EC)	60.923.794	57.591.747		3.332.047				
1.501.269.000		Outros Recursos Não Vinculados - Outros Recursos - (EC)	13.690.118			2.640.118	11.050.000			
1.753.219.000		Recursos de Taxas, contribuições e Preços Públicos - Outras Taxas - Outras Fontes - (EC)	39.262.432	15.000.000		21.962.432	2.300.000			
1.799.269.000		Outras vinculações Legais - Outros Recursos - Outras Fontes - (EC)	2.376.517			1.876.517	500.000			
1.899.285.000		Outros Recursos Vinculados - Remuneração de Disp. Bancária - Executivo -Outras Fontes - (EC)	5.700.000			1.010.880	4.689.120			
TOTAL DA UNIDADE ORÇAMENTÁRIA			121.952.861	72.591.747		30.821.994	18.539.120			





ÓRGÃO : 33000 Secretaria de Estado do Meio Ambiente e da Economia Verde
 UNIDADE ORÇAMENTÁRIA : 33021 Instituto do Meio Ambiente do Estado de Santa Catarina - IMA

Em R\$ 1,00

DETALHAMENTO DO CRÉDITO ORÇAMENTÁRIO

RECURSOS DE TODAS AS FONTES

FUNCIONAL		PROGRAMA / AÇÃO / SUBAÇÃO	ESF	GRUPO DE DESPESA	MD	FR	VALOR
04.122	900	Gestão Administrativa - Poder Executivo	F				
	900.0002	Administração e manutenção de unidade gestoras					
	900.0002.015824	Administração e manutenção dos serviços administrativos gerais - IMA					15.987.700
				3 Outras Despesas Correntes	50	1.753.219.000	20.000
				3 Outras Despesas Correntes	90	1.753.219.000	12.661.190
				3 Outras Despesas Correntes	90	1.799.269.000	1.876.500
				3 Outras Despesas Correntes	91	1.753.219.000	30.000
04.331	855	Saúde Ocupacional	F				
	855.0445	Saúde e segurança no contexto ocupacional					
	855.0445.015832	Saúde e segurança no contexto ocupacional - IMA					150.000
		3 Outras Despesas Correntes	90	1.753.219.000	150.000		
18.122	850	Gestão de Pessoas	F				
	850.0949	Administração de pessoal e encargos sociais					
	850.0949.015827	Administração de pessoal e encargos sociais - IMA					75.923.700
				1 Pessoal e Encargos Sociais	90	1.500.100.000	45.241.700
				1 Pessoal e Encargos Sociais	90	1.753.219.000	15.000.000
		1 Pessoal e Encargos Sociais	91	1.500.100.000	12.349.990		



Sistema Integrado de Planejamento e Gestão Fiscal
Desenvolvido por INDRA



ÓRGÃO : 33000 Secretaria de Estado do Meio Ambiente e da Economia Verde
 UNIDADE ORÇAMENTÁRIA : 33021 Instituto do Meio Ambiente do Estado de Santa Catarina - IMA

Em R\$ 1,00

DETALHAMENTO DO CRÉDITO ORÇAMENTÁRIO

RECURSOS DE TODAS AS FONTES

FUNCIONAL		PROGRAMA / AÇÃO / SUBAÇÃO	ESF	GRUPO DE DESPESA	MD	FR	VALOR				
18.128	850	Gestão de Pessoas	F	3 Outras Despesas Correntes	90	1.500.100.000	1.917.19				
				3 Outras Despesas Correntes	91	1.500.100.000	1.414.85				
				850.0006 Encargos com estagiários							
				850.0006.015833 Encargos com estagiários - IMA			430.00				
				3 Outras Despesas Correntes	90	1.753.219.000	430.00				
				850.0125 Capacitação profissional dos agentes públicos							
				850.0125.015830 Capacitação profissional dos agentes públicos - IMA	F		250.00				
				3 Outras Despesas Correntes	90	1.753.219.000	250.00				
				18.541	340	Desenvolvimento Ambiental Sustentável	F	3 Outras Despesas Correntes	90	1.753.219.000	100.00
				340.0053 Realização de eventos							
340.0053.015812 Promoção de eventos relacionados ao meio ambiente - IMA			100.00								
340.1262 Realização de ações											
340.1262.015826 Educação ambiental no âmbito do IMA	F		200.00								
3 Outras Despesas Correntes	90	1.501.269.000	50.00								
3 Outras Despesas Correntes	90	1.753.219.000	50.00								
4 Investimentos	90	1.501.269.000	50.00								
4 Investimentos	90	1.753.219.000	50.00								
18.542	340	Desenvolvimento Ambiental Sustentável	F	3 Outras Despesas Correntes	90	1.501.269.000					
340.0002 Administração e manutenção de unidade gestoras											



Sistema Integrado de Planejamento e Gestão Fiscal
Desenvolvido por INDRA



ÓRGÃO : 33000 Secretaria de Estado do Meio Ambiente e da Economia Verde
 UNIDADE ORÇAMENTÁRIA : 33021 Instituto do Meio Ambiente do Estado de Santa Catarina - IMA

Em R\$ 1,00

DETALHAMENTO DO CRÉDITO ORÇAMENTÁRIO

RECURSOS DE TODAS AS FONTES

FUNCIONAL	PROGRAMA / AÇÃO / SUBAÇÃO	ESF	GRUPO DE DESPESA	MD	FR	VALOR
340.0002.015814	Apoio e manutenção das atividades finalísticas - IMA	F	3 Outras Despesas Correntes	50	1.753.219.000	8.921.241
			3 Outras Despesas Correntes	90	1.753.219.000	1.600.000
			4 Investimentos	90	1.753.219.000	6.271.241
340.1290	Fiscalização, manutenção, conservação e monitoramento					1.050.000
340.1290.015821	Fiscalização, manutenção, conservação e monitoramento das unidades de conservação - IMA	F	3 Outras Despesas Correntes	50	1.501.269.000	19.990.111
			3 Outras Despesas Correntes	50	1.899.285.000	1.000.000
			3 Outras Despesas Correntes	90	1.501.269.000	510.000
			3 Outras Despesas Correntes	90	1.753.219.000	1.590.111
			3 Outras Despesas Correntes	90	1.899.285.000	400.000
			4 Investimentos	90	1.501.269.000	500.888
			4 Investimentos	90	1.753.219.000	11.000.000
			4 Investimentos	90	1.899.285.000	300.000
						4.689.111
TOTAL FISCAL						121.952.861



Sistema Integrado de Planejamento e Gestão Fiscal
 Desenvolvido por INDRA



ÓRGÃO : 33000 Secretaria de Estado do Meio Ambiente e da Economia Verde
 UNIDADE ORÇAMENTÁRIA : 33021 Instituto do Meio Ambiente do Estado de Santa Catarina - IMA

Em R\$ 1,00

DETALHAMENTO DAS AÇÕES

RECURSOS DE TODAS AS FONTES

FUNCIONAL		PROGRAMA / AÇÃO / SUBAÇÃO / PRODUTO	UNIDADE MEDIDA / QUANTIDADE	CUSTO
04.122	900	Gestão Administrativa - Poder Executivo		
	900.0002	Administração e manutenção de unidade gestoras		
	900.0002.015824	Administração e manutenção dos serviços administrativos gerais - IMA Unidade gestora mantida	unidade 1	15.987.709
04.331	855	Saúde Ocupacional		
	855.0445	Saúde e segurança no contexto ocupacional		
	855.0445.015832	Saúde e segurança no contexto ocupacional - IMA Servidor atendido	unidade 400	150.000
18.122	850	Gestão de Pessoas		
	850.0949	Administração de pessoal e encargos sociais		
	850.0949.015827	Administração de pessoal e encargos sociais - IMA Servidor remunerado	unidade 400	75.923.794
18.128	850	Gestão de Pessoas		
	850.0006	Encargos com estagiários		
	850.0006.015833	Encargos com estagiários - IMA Estagiário contratado	unidade 40	430.000
	850.0125	Capacitação profissional dos agentes públicos		
	850.0125.015830	Capacitação profissional dos agentes públicos - IMA Servidor capacitado	unidade 100	250.000
18.541	340	Desenvolvimento Ambiental Sustentável		
	340.0053	Realização de eventos		
	340.0053.015812	Promoção de eventos relacionados ao meio ambiente - IMA Evento realizado	unidade 5	100.000
	340.1262	Realização de ações		
	340.1262.015826	Educação ambiental no âmbito do IMA		



Sistema Integrado de Planejamento e Gestão Fiscal
Desenvolvido por INDRA



ÓRGÃO : 33000 Secretaria de Estado do Meio Ambiente e da Economia Verde
 UNIDADE ORÇAMENTÁRIA : 33021 Instituto do Meio Ambiente do Estado de Santa Catarina - IMA

Em R\$ 1,00

DETALHAMENTO DAS AÇÕES

RECURSOS DE TODAS AS FONTES

FUNCIONAL		PROGRAMA / AÇÃO / SUBAÇÃO / PRODUTO	UNIDADE MEDIDA / QUANTIDADE	CUSTO
18.542	340	Ação realizada	unidade 5	200.000
	340.0002	Desenvolvimento Ambiental Sustentável		
	340.0002.015814	Administração e manutenção de unidade gestoras		
		Apoio e manutenção das atividades finalísticas - IMA		
		Unidade gestora mantida	unidade 1	8.921.240
	340.1290	Fiscalização, manutenção, conservação e monitoramento		
	340.1290.015821	Fiscalização, manutenção, conservação e monitoramento das unidades de conservação - IMA		
		Unidade apoiada	unidade 10	19.990.118
			TOTAL	121.952.861



FUNDO ESPECIAL DE PROTEÇÃO AO MEIO AMBIENTE

Competência

São finalidades do Fundo Especial de Proteção ao Meio Ambiente - FEPEMA apoiar, em caráter supletivo, o estudo, o desenvolvimento e a execução, através da Secretaria de Estado do Desenvolvimento Sustentável - SDS, de programas, projetos e atividades socioambientais relacionadas com:

- I - a preservação, a proteção e a melhoria da qualidade do meio ambiente;
- II - o apoio às ações de controle e fiscalização ambiental; e
- III - a capacitação de recursos humanos.

Legislação

Lei Complementar nº 741, de 12 de junho de 2019
Lei nº 17.354, de 20 de dezembro de 2017
Lei nº 16940, de 24 de maio de 2016
Lei nº 14.675, de 13 de abril de 2009
Decreto nº 4.726, de 21 de setembro de 2006 e alterações
Lei Complementar nº 284, de 28 de fevereiro de 2005
Lei Complementar nº 243, de 30 de janeiro de 2003
Lei nº 5.793, de 15 de outubro de 1980 e alterações
Decreto nº 13.381, de 21 de janeiro de 1991
Decreto nº 13.382, de 21 de janeiro de 1981 e alterações



ÓRGÃO : 33000 Secretaria de Estado do Meio Ambiente e da Economia Verde

Em R\$ 1,00

TOTAL DO ÓRGÃO

2.200.000

QUADRO SÍNTESE POR FUNÇÃO

04 Administração

2.200.000

QUADRO SÍNTESE POR SUBFUNÇÃO

122 Administração Geral

2.200.000

QUADRO SÍNTESE POR PROGRAMA

0348 Gestão Ambiental Estratégica

2.200.000

QUADRO SÍNTESE POR UNIDADES ORÇAMENTÁRIAS

33091 Fundo Especial de Proteção ao Meio Ambiente

2.200.000

QUADRO SÍNTESE POR FONTES E GRUPOS DE DESPESAS

FONTE	TOTAL	PESSOAL E ENC. SOCIAIS	JUROS E ENC. DÍVIDAS	OUTRAS DESP CORR	INVESTIMEN - TOS	INVERSÕES FINANCEIRAS	AMORTIZAÇÃO DA DÍVIDA	RESERVA
1.501.269.000 Outros Recursos Não Vinculados - Outros Recursos - (EC)	300.000			300.000				
1.799.269.000 Outras vinculações Legais - Outros Recursos - Outras Fontes - (EC)	1.900.000			1.900.000				
TOTAL DO ÓRGÃO	2.200.000			2.200.000				



Sistema Integrado de Planejamento e Gestão Fiscal

Desenvolvido por INDRA

Módulo:

Elaboração da Lei Orçamentária Anual

Data e Hora da Emissão: 20/09/2023 às 11:50:21

Emissor: ROSI MARI RAMOS DE OLIVEIRA

731



ÓRGÃO : 33000 Secretaria de Estado do Meio Ambiente e da Economia Verde
 UNIDADE ORÇAMENTÁRIA : 33091 Fundo Especial de Proteção ao Meio Ambiente

Em R\$ 1,00

TOTAL DA UNIDADE 2.200.000

QUADRO SÍNTESE POR FUNÇÃO
 04 Administração 2.200.000

QUADRO SÍNTESE POR SUBFUNÇÃO
 122 Administração Geral 2.200.000

QUADRO SÍNTESE POR PROGRAMA
 0348 Gestão Ambiental Estratégica 2.200.000

QUADRO SÍNTESE POR FONTES E GRUPOS DA DESPESA

FUNÇÃO	TOTAL	PESSOAL E ENC. SOCIAIS	JUROS E ENC. DÍVIDA	OUTRAS DESP. CORR.	INVESTIMENTOS	INVERSÕES FINANCEIRAS	AMORTIZAÇÃO DA DÍVIDA	RESERVA
1.501.269.000 Outros Recursos Não Vinculados - Outros Recursos - (EC)	300.000			300.000				
1.799.269.000 Outras vinculações Legais - Outros Recursos - Outras Fontes - (EC)	1.900.000			1.900.000				
TOTAL DA UNIDADE ORÇAMENTÁRIA	2.200.000			2.200.000				





ÓRGÃO : 33000 Secretaria de Estado do Meio Ambiente e da Economia Verde
 UNIDADE ORÇAMENTÁRIA : 33091 Fundo Especial de Proteção ao Meio Ambiente

Em R\$ 1,00

DETALHAMENTO DO CRÉDITO ORÇAMENTÁRIO

RECURSOS DE TODAS AS FONTES

FUNCIONAL		PROGRAMA / AÇÃO / SUBAÇÃO	ESF	GRUPO DE DESPESA	MD	FR	VALOR
04.122	348	Gestão Ambiental Estratégica					
	348.0014	Apoio a projetos					
	348.0014.015960	Apoio a projetos e programas do Fundo Especial de Proteção ao Meio ambiente - FEPEMA	F	3 Outras Despesas Correntes	90	1.799.269.000	1.900.000
	348.1276	Elaboração de planos					
	348.1276.015962	Ordenamento e gestão territorial e ambiental	F	3 Outras Despesas Correntes	90	1.501.269.000	300.000
				TOTAL FISCAL			2.200.000



Sistema Integrado de Planejamento e Gestão Fiscal
 Desenvolvido por INDRA



ÓRGÃO : 33000 Secretaria de Estado do Meio Ambiente e da Economia Verde
 UNIDADE ORÇAMENTÁRIA : 33091 Fundo Especial de Proteção ao Meio Ambiente

Em R\$ 1,00

DETALHAMENTO DAS AÇÕES

RECURSOS DE TODAS AS FONTES

FUNCIONAL		PROGRAMA / AÇÃO / SUBAÇÃO / PRODUTO	UNIDADE MEDIDA / QUANTIDADE	CUSTO
04.122	348	Gestão Ambiental Estratégica		
	348.0014	Apoio a projetos		
	348.0014.015960	Apoio a projetos e programas do Fundo Especial de Proteção ao Meio ambiente - FEPEMA		
		Projeto apoiado	unidade 2	1.900.000
	348.1276	Elaboração de planos		
	348.1276.015962	Ordenamento e gestão territorial e ambiental		
		Plano elaborado	unidade 3	300.000
			TOTAL	2.200.000



FUNDO ESTADUAL DE RECURSOS HÍDRICOS

Competência

- I – Realizar estudos, pesquisas e levantamentos hídricos;
- II – elaborar mapeamentos hídricos básicos;
- III – executar planos de gestão e gerenciamento de bacias hidrográficas;
- IV – implantar e gerenciar sistema de informações em recursos hídricos;
- V – implantar sistema de outorga de direito de uso da água no Estado;
- VI – implantar e gerenciar sistema de cadastro de usuários de água no Estado;
- VII – executar políticas de proteção ambiental do Estado, com ênfase em recursos hídricos;
- VIII – apoiar e fomentar projetos de aproveitamento dos recursos hídricos.

Legislação

Lei Complementar nº 741, de 12 de junho de 2019
Lei nº 16.940, de 24 de maio de 2016
Lei Complementar nº 284, de 28 de fevereiro de 2005
Lei Complementar nº 243, de 30 de janeiro de 2003
Lei nº 10.006, de 18 de dezembro de 1995
Lei nº 9.748, de 30 de novembro de 1994 e alterações
Decreto nº 2.648, de 16 de fevereiro de 1998 e alterações
Decreto nº 1.556, de 15 de agosto de 2000



ÓRGÃO : 33000 Secretaria de Estado do Meio Ambiente e da Economia Verde

Em R\$ 1,00

TOTAL DO ÓRGÃO

9.093.756

QUADRO SÍNTESE POR FUNÇÃO

04 Administração

9.093.756

QUADRO SÍNTESE POR SUBFUNÇÃO

122 Administração Geral

9.093.756

QUADRO SÍNTESE POR PROGRAMA

0350 Gestão dos Recursos Hídricos

9.093.756

QUADRO SÍNTESE POR UNIDADES ORÇAMENTÁRIAS

33092 Fundo Estadual de Recursos Hídricos

9.093.756

QUADRO SÍNTESE POR FONTES E GRUPOS DE DESPESAS

FUNÇÃO	DESCRIÇÃO	TOTAL	PESSOAL E ENC. SOCIAIS	JUROS E ENC. DÍVIDAS	OUTRAS DESP. CORR.	INVESTIMENTOS	INVERSÕES FINANCEIRAS	AMORTIZAÇÃO DA DÍVIDA	RESERVA
1.709.122.000	Transferências da União referentes à compensação financeira de recursos Hídricos - Fonte Tesouro (EC)	8.206.202			8.206.202				
1.720.129.000	Transferências da União referentes às participações na exploração de Petróleo e Gás Natural destinadas ao FEP - Lei 9.478/1997 - Outras Transferências - Fonte Tesouro (EC)	887.554			887.554				
TOTAL DO ÓRGÃO		9.093.756			9.093.756				





ÓRGÃO : 33000 Secretaria de Estado do Meio Ambiente e da Economia Verde
 UNIDADE ORÇAMENTÁRIA : 33092 Fundo Estadual de Recursos Hídricos

Em R\$ 1,00

TOTAL DA UNIDADE 9.093.756

QUADRO SÍNTESE POR FUNÇÃO
 04 Administração 9.093.756

QUADRO SÍNTESE POR SUBFUNÇÃO
 122 Administração Geral 9.093.756

QUADRO SÍNTESE POR PROGRAMA
 0350 Gestão dos Recursos Hídricos 9.093.756

QUADRO SÍNTESE POR FONTES E GRUPOS DA DESPESA

FUNÇÃO	TOTAL	PESSOAL E ENC. SOCIAIS	JUROS E ENC. DÍVIDA	OUTRAS DESP. CORR.	INVESTIMENTOS	INVERSÕES FINANCEIRAS	AMORTIZAÇÃO DA DÍVIDA	RESERVA
1.709.122.000 Transferências da União referentes à compensação financeira de recursos Hídricos - Fonte Tesouro (EC)	8.206.202			8.206.202				
1.720.129.000 Transferências da União referentes às participações na exploração de Petróleo e Gás Natural destinadas ao FEP - Lei 9.478/1997 - Outras Transferências - Fonte Tesouro (EC)	887.554			887.554				
TOTAL DA UNIDADE ORÇAMENTÁRIA	9.093.756			9.093.756				





ÓRGÃO : 33000 Secretaria de Estado do Meio Ambiente e da Economia Verde
 UNIDADE ORÇAMENTÁRIA : 33092 Fundo Estadual de Recursos Hídricos

Em R\$ 1,00

DETALHAMENTO DO CRÉDITO ORÇAMENTÁRIO

RECURSOS DE TODAS AS FONTES

FUNCIONAL		PROGRAMA / AÇÃO / SUBAÇÃO	ESF	GRUPO DE DESPESA	MD	FR	VALOR
04.122	350	Gestão dos Recursos Hídricos					
	350.0498	Realizar monitoramento					
	350.0498.015964	Monitoramento quantidade e qualidade água, controle e apoio às ações prevenção de eventos críticos	F	3 Outras Despesas Correntes	90	1.720.129.000	887.550
	350.1276	Elaboração de planos					
	350.1276.015963	Planejamento e ações de saneamento	F	3 Outras Despesas Correntes	90	1.709.122.000	8.206.200
				TOTAL FISCAL			9.093.756



Sistema Integrado de Planejamento e Gestão Fiscal
 Desenvolvido por INDRA



ÓRGÃO : 33000 Secretaria de Estado do Meio Ambiente e da Economia Verde
 UNIDADE ORÇAMENTÁRIA : 33092 Fundo Estadual de Recursos Hídricos

Em R\$ 1,00

DETALHAMENTO DAS AÇÕES

RECURSOS DE TODAS AS FONTES

FUNCIONAL		PROGRAMA / AÇÃO / SUBAÇÃO / PRODUTO	UNIDADE MEDIDA / QUANTIDADE	CUSTO
04.122	350	Gestão dos Recursos Hídricos		
	350.0498	Realizar monitoramento		
	350.0498.015964	Monitoramento quantidade e qualidade água, controle e apoio às ações prevenção de eventos críticos		
		Ponto monitorado	unidade 3	887.554
	350.1276	Elaboração de planos		
	350.1276.015963	Planejamento e ações de saneamento		
		Plano elaborado	unidade 1	8.206.202
TOTAL				9.093.756



Sistema Integrado de Planejamento e Gestão Fiscal
 Desenvolvido por INDRA

FUNDO CATARINENSE DE MUDANÇAS CLIMÁTICAS - FMUC

Competência

Prestar suporte financeiro à Política Estadual de Mudanças Climáticas e Desenvolvimento Sustentável de Santa Catarina.

Legislação

Lei nº 14.829, de 11 de agosto de 2009
Decreto nº 2.615, de 14 de setembro de 2009



ÓRGÃO : 33000 Secretaria de Estado do Meio Ambiente e da Economia Verde

Em R\$ 1,00

TOTAL DO ÓRGÃO

2.100.000

QUADRO SÍNTESE POR FUNÇÃO

04 Administração

2.100.000

QUADRO SÍNTESE POR SUBFUNÇÃO

122 Administração Geral

2.100.000

QUADRO SÍNTESE POR PROGRAMA

0348 Gestão Ambiental Estratégica

2.100.000

QUADRO SÍNTESE POR UNIDADES ORÇAMENTÁRIAS

33095 Fundo Catarinense de Mudanças Climáticas

2.100.000

QUADRO SÍNTESE POR FONTES E GRUPOS DE DESPESAS

FONTE	TOTAL	PESSOAL E ENC. SOCIAIS	JUROS E ENC. DÍVIDAS	OUTRAS DESP CORR	INVESTIMENTOS	INVERSÕES FINANCEIRAS	AMORTIZAÇÃO DA DÍVIDA	RESERVA
1.753.219.000 Recursos de Taxas, contribuições e Preços Públicos - Outras Taxas - Outras Fontes - (EC)	2.100.000			2.100.000				
TOTAL DO ÓRGÃO	2.100.000			2.100.000				



Sistema Integrado de Planejamento e Gestão Fiscal

Desenvolvido por INDRA

Módulo:

Elaboração da Lei Orçamentária Anual

Data e Hora da Emissão: 21/09/2023 às 16:28:56

Emissor: ROBERTO FIALHO

741



Ano Base: 2024

ÓRGÃO : 33000 Secretaria de Estado do Meio Ambiente e da Economia Verde
 UNIDADE ORÇAMENTÁRIA : 33095 Fundo Catarinense de Mudanças Climáticas

Em R\$ 1,00

TOTAL DA UNIDADE 2.100.000

QUADRO SÍNTESE POR FUNÇÃO
 04 Administração 2.100.000

QUADRO SÍNTESE POR SUBFUNÇÃO
 122 Administração Geral 2.100.000

QUADRO SÍNTESE POR PROGRAMA
 0348 Gestão Ambiental Estratégica 2.100.000

QUADRO SÍNTESE POR FONTES E GRUPOS DA DESPESA

FONTE	TOTAL	PESSOAL E ENC. SOCIAIS	JUROS E ENC. DÍVIDA	OUTRAS DESP. CORR.	INVESTIMENTOS	INVERSÕES FINANCEIRAS	AMORTIZAÇÃO DA DÍVIDA	RESERVA
1.753.219.000 Recursos de Taxas, contribuições e Preços Públicos - Outras Taxas - Outras Fontes - (EC)	2.100.000			2.100.000				
TOTAL DA UNIDADE ORÇAMENTÁRIA	2.100.000			2.100.000				



Sistema Integrado de Planejamento e Gestão Fiscal
 Desenvolvido por INDRA



ÓRGÃO : 33000 Secretaria de Estado do Meio Ambiente e da Economia Verde
 UNIDADE ORÇAMENTÁRIA : 33095 Fundo Catarinense de Mudanças Climáticas

Em R\$ 1,00

DETALHAMENTO DO CRÉDITO ORÇAMENTÁRIO

RECURSOS DE TODAS AS FONTES

FUNCIONAL		PROGRAMA / AÇÃO / SUBAÇÃO	ESF	GRUPO DE DESPESA	MD	FR	VALOR
04.122	348	Gestão Ambiental Estratégica	F	3 Outras Despesas Correntes	90	1.753.219.000	600.000
	348.0002	Administração e manutenção de unidade gestoras					600.000
	348.0002.015970	Organização e gestão do FMUC	F	3 Outras Despesas Correntes	90	1.753.219.000	1.500.000
	348.1276	Elaboração de planos					1.500.000
348.1276.015969	Apoio a projeto de Mudança Climática					1.500.000	
				TOTAL FISCAL			2.100.000



Sistema Integrado de Planejamento e Gestão Fiscal
 Desenvolvido por INDRA



ÓRGÃO : 33000 Secretaria de Estado do Meio Ambiente e da Economia Verde
 UNIDADE ORÇAMENTÁRIA : 33095 Fundo Catarinense de Mudanças Climáticas

Em R\$ 1,00

DETALHAMENTO DAS AÇÕES

RECURSOS DE TODAS AS FONTES

FUNCIONAL		PROGRAMA / AÇÃO / SUBAÇÃO / PRODUTO	UNIDADE MEDIDA / QUANTIDADE	CUSTO
04.122	348	Gestão Ambiental Estratégica		
	348.0002	Administração e manutenção de unidade gestoras		
	348.0002.015970	Organização e gestão do FMUC		
		Unidade gestora mantida	unidade 1	600.000
	348.1276	Elaboração de planos		
	348.1276.015969	Apoio a projeto de Mudança Climática		
		Plano elaborado	unidade 6	1.500.000
			TOTAL	2.100.000



SECRETARIA DE ESTADO DA COMUNICAÇÃO

Competências

I – desenvolver e coordenar os serviços de imprensa, relações públicas, comunicação e informações relacionadas às atividades governamentais;

II – coordenar e articular a uniformização dos diversos setores de comunicação e informações da Administração Pública Estadual; e

III – apoiar e orientar as Secretarias de Estado nos serviços de imprensa, relações públicas, comunicação e informação relacionadas às atividades governamentais.

Legislação

Lei Complementar nº 741, de 12 de junho de 2019, e alterações



ÓRGÃO : 34000 Secretaria de Estado da Comunicação

Em R\$ 1,00

TOTAL DO ÓRGÃO

138.590.000

QUADRO SÍNTESE POR FUNÇÃO

04 Administração

138.590.000

QUADRO SÍNTESE POR SUBFUNÇÃO

122 Administração Geral

16.830.000

126 Tecnologia da Informação

330.000

131 Comunicação Social

121.420.000

331 Proteção e Benefícios ao Trabalhador

10.000

QUADRO SÍNTESE POR PROGRAMA

0810 Comunicação do Poder Executivo

121.420.000

0850 Gestão de Pessoas

8.580.000

0855 Saúde Ocupacional

10.000

0900 Gestão Administrativa - Poder Executivo

8.580.000

QUADRO SÍNTESE POR UNIDADES ORÇAMENTÁRIAS

34001 Secretaria de Estado da Comunicação

138.590.000

QUADRO SÍNTESE POR FONTES E GRUPOS DE DESPESAS

FONTE	TOTAL	PESSOAL E ENC. SOCIAIS	JUROS E ENC. DÍVIDAS	OUTRAS DESP. CORR.	INVESTIMENTOS	INVERSÕES FINANCEIRAS	AMORTIZAÇÃO DA DÍVIDA	RESERVA
1.500.100.000 Recursos Não Vinculados de Impostos - Receita Líquida Disponível - RLD - Fonte Tesouro - (EC)	138.590.000	8.195.000		128.925.000	1.470.000			
TOTAL DO ÓRGÃO	138.590.000	8.195.000		128.925.000	1.470.000			



Sistema Integrado de Planejamento e Gestão Fiscal

Desenvolvido por INDRA

Módulo:

Elaboração da Lei Orçamentária Anual

Data e Hora da Emissão: 20/09/2023 às 11:54:12

Emissor: ROSI MARI RAMOS DE OLIVEIRA

746



ÓRGÃO	:	34000	Secretaria de Estado da Comunicação	
UNIDADE ORÇAMENTÁRIA	:	34001	Secretaria de Estado da Comunicação	Em R\$ 1,00
TOTAL DA UNIDADE				138.590.000
QUADRO SÍNTESE POR FUNÇÃO				
04	Administração			138.590.000
QUADRO SÍNTESE POR SUBFUNÇÃO				
122	Administração Geral			16.830.000
126	Tecnologia da Informação			330.000
131	Comunicação Social			121.420.000
331	Proteção e Benefícios ao Trabalhador			10.000
QUADRO SÍNTESE POR PROGRAMA				
0810	Comunicação do Poder Executivo			121.420.000
0850	Gestão de Pessoas			8.580.000
0855	Saúde Ocupacional			10.000
0900	Gestão Administrativa - Poder Executivo			8.580.000

QUADRO SÍNTESE POR FONTES E GRUPOS DA DESPESA

FONTE	TOTAL	PESSOAL E ENC. SOCIAIS	JUROS E ENC. DÍVIDA	OUTRAS DESP. CORR.	INVESTIMENTOS	INVERSÕES FINANCEIRAS	AMORTIZAÇÃO DA DÍVIDA	RESERVA
1.500.100.000 Recursos Não Vinculados de Impostos - Receita Líquida Disponível - RLD - Fonte Tesouro - (EC)	138.590.000	8.195.000		128.925.000	1.470.000			
TOTAL DA UNIDADE ORÇAMENTÁRIA	138.590.000	8.195.000		128.925.000	1.470.000			





ÓRGÃO : 34000 Secretaria de Estado da Comunicação
 UNIDADE ORÇAMENTÁRIA : 34001 Secretaria de Estado da Comunicação

Em R\$ 1,00

DETALHAMENTO DO CRÉDITO ORÇAMENTÁRIO

RECURSOS DE TODAS AS FONTES

FUNCIONAL		PROGRAMA / AÇÃO / SUBAÇÃO	ESF	GRUPO DE DESPESA	MD	FR	VALOR
04.122	850	Gestão de Pessoas	F				
	850.0949	Administração de pessoal e encargos sociais					
	850.0949.015889	Administração de pessoal e encargos sociais - SECOM					8.580.000
				1 Pessoal e Encargos Sociais	90	1.500.100.000	8.140.000
				1 Pessoal e Encargos Sociais	91	1.500.100.000	55.000
04.122	900	Gestão Administrativa - Poder Executivo	F				
	900.0002	Administração e manutenção de unidade gestoras					
	900.0002.015874	Administração e manutenção dos serviços administrativos gerais - SECOM					8.250.000
				3 Outras Despesas Correntes	90	1.500.100.000	6.780.000
04.126	900	Gestão Administrativa - Poder Executivo	F				
	900.0948	Manutenção e modernização dos serviços de tecnologia da informação e comunicação					
	900.0948.015890	Manutenção e modernização dos serviços de tecnologia da informação e comunicação - SECOM					330.000
04.131	810	Comunicação do Poder Executivo	F				
	810.0053	Realização de eventos					
	810.0053.016024	Patrocínio de eventos culturais, comunitários, esportivos e educativos					1.200.000
				3 Outras Despesas Correntes	90	1.500.100.000	330.000



ÓRGÃO : 34000 Secretaria de Estado da Comunicação
 UNIDADE ORÇAMENTÁRIA : 34001 Secretaria de Estado da Comunicação

Em R\$ 1,00

DETALHAMENTO DO CRÉDITO ORÇAMENTÁRIO

RECURSOS DE TODAS AS FONTES

FUNCIONAL		PROGRAMA / AÇÃO / SUBAÇÃO	ESF	GRUPO DE DESPESA	MD	FR	VALOR
	810.0132	Realização de campanhas		3 Outras Despesas Correntes	90	1.500.100.000	1.200.000
	810.0132.015876	Campanhas de caráter social, informativa e institucional - SECOM	F				120.000.000
	810.0314	Realizar publicações legais		3 Outras Despesas Correntes	90	1.500.100.000	120.000.000
	810.0314.015879	Realizar publicações legais na mídia impressa - SECOM	F				220.000.000
04.331	855	Saúde Ocupacional		3 Outras Despesas Correntes	90	1.500.100.000	220.000.000
	855.0445	Saúde e segurança no contexto ocupacional					10.000.000
	855.0445.015891	Saúde e segurança no contexto ocupacional - SECOM	F				10.000.000
				TOTAL FISCAL			138.590.000



Sistema Integrado de Planejamento e Gestão Fiscal
 Desenvolvido por INDRA



ÓRGÃO : 34000 Secretaria de Estado da Comunicação
 UNIDADE ORÇAMENTÁRIA : 34001 Secretaria de Estado da Comunicação

Em R\$ 1,00

DETALHAMENTO DAS AÇÕES

RECURSOS DE TODAS AS FONTES

FUNCIONAL		PROGRAMA / AÇÃO / SUBAÇÃO / PRODUTO	UNIDADE MEDIDA / QUANTIDADE	CUSTO	
04.122	850	Gestão de Pessoas			
	850.0949	Administração de pessoal e encargos sociais			
	850.0949.015889	Administração de pessoal e encargos sociais - SECOM			
		Servidor remunerado	unidade	48	8.580.000
04.122	900	Gestão Administrativa - Poder Executivo			
	900.0002	Administração e manutenção de unidade gestoras			
	900.0002.015874	Administração e manutenção dos serviços administrativos gerais - SECOM			
		Unidade gestora mantida	unidade	1	8.250.000
04.126	900	Gestão Administrativa - Poder Executivo			
	900.0948	Manutenção e modernização dos serviços de tecnologia da informação e comunicação			
	900.0948.015890	Manutenção e modernização dos serviços de tecnologia da informação e comunicação - SECOM			
		Estação de trabalho mantida	unidade	66	330.000
04.131	810	Comunicação do Poder Executivo			
	810.0053	Realização de eventos			
	810.0053.016024	Patrocínio de eventos culturais, comunitários, esportivos e educativos			
		Evento realizado	unidade	5	1.200.000
	810.0132	Realização de campanhas			
		Campanhas de caráter social, informativa e institucional - SECOM			
		Campanha realizada	unidade	38	120.000.000
	810.0314	Realizar publicações legais			
	810.0314.015879	Realizar publicações legais na mídia impressa - SECOM			
		Informação disponibilizada	unidade	25	220.000
04.331	855	Saúde Ocupacional			



Sistema Integrado de Planejamento e Gestão Fiscal
 Desenvolvido por INDRA



ÓRGÃO : 34000 Secretaria de Estado da Comunicação
UNIDADE ORÇAMENTÁRIA : 34001 Secretaria de Estado da Comunicação

Em R\$ 1,00

DETALHAMENTO DAS AÇÕES

RECURSOS DE TODAS AS FONTES

FUNCIONAL		PROGRAMA / AÇÃO / SUBAÇÃO / PRODUTO	UNIDADE MEDIDA / QUANTIDADE	CUSTO
855.0445		Saúde e segurança no contexto ocupacional		
855.0445.015891		Saúde e segurança no contexto ocupacional - SECOM		
		Servidor atendido	unidade 66	10.000
TOTAL				138.590.000



Para conferência, acesse o site <https://portal.sgpe.sea.sc.gov.br/portal-externo> e informe o processo SIF 00013461/2023 e o código GS8D64P3.

DEFESA CIVIL

Competência

I – articular e coordenar as ações de proteção e defesa civil no Estado, compreendendo:

- a) prevenção e preparação para desastres;
- b) assistência e socorro às vítimas de calamidades;
- c) restabelecimento de serviços essenciais; e
- d) reconstrução;

II – realizar estudos e pesquisas sobre riscos e desastres;

III – elaborar e implementar diretrizes, planos, programas e projetos para prevenção, minimização e respostas a desastres causados por ação da natureza e do homem no Estado;

IV – coordenar a elaboração do plano de contingência estadual e fomentar a elaboração dos planos de contingência municipais;

V – mobilizar recursos para prevenção e minimização de desastres;

VI – disseminar a cultura de prevenção de desastres para a sociedade, por meio dos princípios de proteção e defesa civil;

- VII – prestar informações aos órgãos federais de defesa civil sobre as ocorrências de desastres e atividades de proteção e defesa civil no Estado;
- VIII – propor à autoridade competente a decretação ou a homologação de situação de emergência e de estado de calamidade pública;
- IX – providenciar e gerenciar o abastecimento e a distribuição de suprimentos nas ações de proteção e defesa civil;
- X – coordenar a Comissão Estadual de Prevenção, Preparação e Resposta Rápida a Emergências Ambientais com Produtos Químicos Perigosos (CEP2R2) ou estruturas equivalentes;
- XI – presidir e secretariar, quando lhe couber o mandato, a Comissão Permanente de Defesa Civil do Conselho de Desenvolvimento e Integração Sul (CODESUL);
- XII – coordenar as ações estaduais de ajuda humanitária nacional e internacional;
- XIII – coordenar e implementar, em articulação com os Municípios, ações conjuntas com os órgãos do Sistema Estadual de Proteção e Defesa Civil (SIEPDEC);
- XIV – promover o intercâmbio técnico com organizações nacionais e internacionais de proteção e defesa civil;
- XV – promover a capacitação de pessoas para as ações de proteção e defesa civil, em articulação com órgãos do SIEPDEC;
- XVI – fomentar o fortalecimento da estrutura de proteção e defesa civil municipal e regional; e
- XVII – recomendar ao órgão competente a interdição de áreas de risco.

Legislação

Lei Complementar nº 741, de 12 de junho de 2019, e alterações



ÓRGÃO : 35000 Secretaria de Estado da Proteção e Defesa Civil

Em R\$ 1,00

TOTAL DO ÓRGÃO

3.030.972

QUADRO SÍNTESE POR FUNÇÃO

18 Gestão Ambiental

3.030.972

QUADRO SÍNTESE POR SUBFUNÇÃO

182 Defesa Civil

3.030.972

QUADRO SÍNTESE POR PROGRAMA

0730 Gestão de Riscos

3.030.972

QUADRO SÍNTESE POR UNIDADES ORÇAMENTÁRIAS

35001 Secretaria de Estado da Proteção e Defesa Civil

3.030.972

QUADRO SÍNTESE POR FONTES E GRUPOS DE DESPESAS

FONTE	TOTAL	PESSOAL E ENC. SOCIAIS	JUROS E ENC. DÍVIDAS	OUTRAS DESP CORR	INVESTIMEN - TOS	INVERSÕES FINANCEIRAS	AMORTIZAÇÃO DA DÍVIDA	RESERVA
1.500.100.000 Recursos Não Vinculados de Impostos - Receita Líquida Disponível - RLD - Fonte Tesouro - (EC)	3.030.972				3.030.972			
TOTAL DO ÓRGÃO	3.030.972				3.030.972			



Sistema Integrado de Planejamento e Gestão Fiscal

Desenvolvido por INDRA

Módulo:

Elaboração da Lei Orçamentária Anual

Data e Hora da Emissão: 20/09/2023 às 12:20:30

Emissor: ROSI MARI RAMOS DE OLIVEIRA

755



ÓRGÃO	:	35000	Secretaria de Estado da Proteção e Defesa Civil	
UNIDADE ORÇAMENTÁRIA	:	35001	Secretaria de Estado da Proteção e Defesa Civil	Em R\$ 1,00
TOTAL DA UNIDADE				3.030.972
QUADRO SÍNTESE POR FUNÇÃO				
18	Gestão Ambiental			3.030.972
QUADRO SÍNTESE POR SUBFUNÇÃO				
182	Defesa Civil			3.030.972
QUADRO SÍNTESE POR PROGRAMA				
0730	Gestão de Riscos			3.030.972

QUADRO SÍNTESE POR FONTES E GRUPOS DA DESPESA

FUNÇÃO	GRUPO	FONTES	TOTAL	PESSOAL E ENC. SOCIAIS	JUROS E ENC. DÍVIDA	OUTRAS DESP. CORR.	INVESTIMENTOS	INVERSÕES FINANCEIRAS	AMORTIZAÇÃO DA DÍVIDA	RESERVA
18	Gestão Ambiental	1.500.100.000 Recursos Não Vinculados de Impostos - Receita Líquida Disponível - RLD - Fonte Tesouro - (EC)	3.030.972				3.030.972			
TOTAL DA UNIDADE ORÇAMENTÁRIA			3.030.972				3.030.972			





ÓRGÃO : 35000 Secretaria de Estado da Proteção e Defesa Civil
 UNIDADE ORÇAMENTÁRIA : 35001 Secretaria de Estado da Proteção e Defesa Civil

Em R\$ 1,00

DETALHAMENTO DO CRÉDITO ORÇAMENTÁRIO

RECURSOS DE TODAS AS FONTES

FUNCIONAL		PROGRAMA / AÇÃO / SUBAÇÃO	ESF	GRUPO DE DESPESA	MD	FR	VALOR
18.182	730	Gestão de Riscos					
	730.0067	Projetos e obras preventivas					
	730.0067.015992	Projetos e obras preventivas de alta complexidade	F	4 Investimentos	90	1.500.100.000	1.036.750
	730.0067.015993	Melhoramentos fluviais na bacia do Rio Itajaí	F	4 Investimentos	90	1.500.100.000	768.730
	730.0067.015994	Construção de barragens na bacia do Rio Itajaí	F	4 Investimentos	90	1.500.100.000	1.225.490
TOTAL FISCAL							3.030.972



Sistema Integrado de Planejamento e Gestão Fiscal
 Desenvolvido por INDRA



ÓRGÃO : 35000 Secretaria de Estado da Proteção e Defesa Civil
 UNIDADE ORÇAMENTÁRIA : 35001 Secretaria de Estado da Proteção e Defesa Civil

Em R\$ 1,00

DETALHAMENTO DAS AÇÕES

RECURSOS DE TODAS AS FONTES

FUNCIONAL		PROGRAMA / AÇÃO / SUBAÇÃO / PRODUTO	UNIDADE MEDIDA / QUANTIDADE	CUSTO
18.182	730	Gestão de Riscos		
	730.0067	Projetos e obras preventivas		
	730.0067.015992	Projetos e obras preventivas de alta complexidade Obra executada	unidade 5	1.036.752
	730.0067.015993	Melhoramentos fluviais na bacia do Rio Itajaí Obra executada	unidade 1	768.730
730.0067.015994	Construção de barragens na bacia do Rio Itajaí Obra executada	unidade 1	1.225.490	
			TOTAL	3.030.972



Sistema Integrado de Planejamento e Gestão Fiscal
 Desenvolvido por INDRA

FUNDO ESTADUAL DE DEFESA CIVIL

Competência

Assegurar a execução das atividades de atendimento imediato às populações atingidas por eventos adversos, quando o estado de calamidade pública ou situação de emergência for oficialmente reconhecido pelo Governo Estadual.

Legislação

Lei Complementar nº 741, de 12 de junho de 2019, e alterações
Decreto nº 1.879, de 29 de novembro de 2013
Lei Complementar nº 243, de 30 de janeiro de 2003
Decreto nº 2.039, de 05 de fevereiro de 2001
Lei nº 8.099, de 01 de outubro de 1990 e alteração



ÓRGÃO : 35000 Secretaria de Estado da Proteção e Defesa Civil		Em R\$ 1,00
TOTAL DO ÓRGÃO		123.782.586
QUADRO SÍNTESE POR FUNÇÃO		
04	Administração	50.000
06	Segurança Pública	109.492.586
12	Educação	1.550.000
18	Gestão Ambiental	12.690.000
QUADRO SÍNTESE POR SUBFUNÇÃO		
122	Administração Geral	7.793.386
126	Tecnologia da Informação	6.050.000
128	Formação de Recursos Humanos	100.000
182	Defesa Civil	95.599.198
331	Proteção e Benefícios ao Trabalhador	50.000
361	Ensino Fundamental	1.550.000
544	Recursos Hídricos	12.640.000
QUADRO SÍNTESE POR PROGRAMA		
0350	Gestão dos Recursos Hídricos	10.000
0730	Gestão de Riscos	44.883.369
0735	Gestão de Desastres	55.868.829
0850	Gestão de Pessoas	7.893.386
0855	Saúde Ocupacional	50.000
0900	Gestão Administrativa - Poder Executivo	15.077.000
QUADRO SÍNTESE POR UNIDADES ORÇAMENTÁRIAS		
35091	Fundo Estadual de Defesa Civil	123.782.586





QUADRO SÍNTESE POR FONTES E GRUPOS DE DESPESAS

FONTE	TOTAL	PESSOAL E ENC. SOCIAIS	JUROS E ENC. DÍVIDAS	OUTRAS DESP CORR	INVESTIMEN - TOS	INVERSÕES FINANÇIRAS	AMORTIZAÇÃO DA DÍVIDA	RESERVA
1.500.100.000 Recursos Não Vinculados de Impostos - Receita Líquida Disponível - RLD - Fonte Tesouro - (EC)	105.408.369			41.040.000	64.368.369			
1.501.229.000 Outros Recursos Não Vinculados - Outras Recursos de Transferências - Outras Fontes - (EC)	1.842.785				1.842.785			
1.753.111.000 Recursos de Taxas, Contribuições e Preços Públicos - Taxas de Segurança Pública e Defesa do Cidadão - Fonte Tesouro - (EC)	16.531.432	7.564.664		3.496.768	5.470.000			
TOTAL DO ÓRGÃO	123.782.586	7.564.664		44.536.768	71.681.154			





ÓRGÃO	:	35000	Secretaria de Estado da Proteção e Defesa Civil	
UNIDADE ORÇAMENTÁRIA	:	35091	Fundo Estadual de Defesa Civil	Em R\$ 1,00
TOTAL DA UNIDADE				123.782.586
QUADRO SÍNTESE POR FUNÇÃO				
04	Administração			50.000
06	Segurança Pública			109.492.586
12	Educação			1.550.000
18	Gestão Ambiental			12.690.000
QUADRO SÍNTESE POR SUBFUNÇÃO				
122	Administração Geral			7.793.388
126	Tecnologia da Informação			6.050.000
128	Formação de Recursos Humanos			100.000
182	Defesa Civil			95.599.198
331	Proteção e Benefícios ao Trabalhador			50.000
361	Ensino Fundamental			1.550.000
544	Recursos Hídricos			12.640.000
QUADRO SÍNTESE POR PROGRAMA				
0350	Gestão dos Recursos Hídricos			10.000
0730	Gestão de Riscos			44.883.369
0735	Gestão de Desastres			55.868.829
0850	Gestão de Pessoas			7.893.388
0855	Saúde Ocupacional			50.000
0900	Gestão Administrativa - Poder Executivo			15.077.000





QUADRO SÍNTESE POR FONTES E GRUPOS DA DESPESA

FONTE	TOTAL	PESSOAL E ENC. SOCIAIS	JUROS E ENC. DÍVIDA	OUTRAS DESP. CORR.	INVESTIMEN - TOS	INVERSÕES FINANCEIRAS	AMORTIZAÇÃO DA DÍVIDA	RESERVA
1.500.100.000 Recursos Não Vinculados de Impostos - Receita Líquida Disponível - RLD - Fonte Tesouro - (EC)	105.408.369			41.040.000	64.368.369			
1.501.229.000 Outros Recursos Não Vinculados - Outras Recursos de Transferências - Outras Fontes - (EC)	1.842.785				1.842.785			
1.753.111.000 Recursos de Taxas, Contribuições e Preços Públicos - Taxas de Segurança Pública e Defesa do Cidadão - Fonte Tesouro - (EC)	16.531.432	7.564.664		3.496.768	5.470.000			
TOTAL DA UNIDADE ORÇAMENTÁRIA	123.782.586	7.564.664		44.536.768	71.681.154			





ÓRGÃO : 35000 Secretaria de Estado da Proteção e Defesa Civil
 UNIDADE ORÇAMENTÁRIA : 35091 Fundo Estadual de Defesa Civil

Em R\$ 1,00

DETALHAMENTO DO CRÉDITO ORÇAMENTÁRIO

RECURSOS DE TODAS AS FONTES

FUNCIONAL		PROGRAMA / AÇÃO / SUBAÇÃO	ESF	GRUPO DE DESPESA	MD	FR	VALOR		
04.331	855	Saúde Ocupacional	F	3 Outras Despesas Correntes	90	1.500.100.000			
	855.0445	Saúde e segurança no contexto ocupacional					50.000.000		
	855.0445.015976	Saúde e segurança no contexto ocupacional - SDC					50.000.000		
06.122	850	Gestão de Pessoas	F	1 Pessoal e Encargos Sociais	90	1.753.111.000	7.793.380		
	850.0949	Administração de pessoal e encargos sociais					7.087.500		
	850.0949.015973	Administração de pessoal e encargos sociais - SDC					477.100		
		3 Outras Despesas Correntes					90	1.753.111.000	171.300
		3 Outras Despesas Correntes					91	1.753.111.000	57.400
06.126	900	Gestão Administrativa - Poder Executivo	F	3 Outras Despesas Correntes	90	1.500.100.000			
	900.0948	Manutenção e modernização dos serviços de tecnologia da informação e comunicação					6.050.000		
	900.0948.015980	Manutenção e modernização dos serviços de tecnologia da informação e comunicação					3.050.000		
06.128	850	Gestão de Pessoas	F	4 Investimentos	90	1.500.100.000			
	850.0006	Encargos com estagiários					50.000		
	850.0006.015974	Encargos com estagiários - SDC					50.000		
				3 Outras Despesas Correntes	90	1.753.111.000			



Sistema Integrado de Planejamento e Gestão Fiscal
 Desenvolvido por INDRA



ÓRGÃO : 35000 Secretaria de Estado da Proteção e Defesa Civil
 UNIDADE ORÇAMENTÁRIA : 35091 Fundo Estadual de Defesa Civil

Em R\$ 1,00

DETALHAMENTO DO CRÉDITO ORÇAMENTÁRIO

RECURSOS DE TODAS AS FONTES

FUNCIONAL		PROGRAMA / AÇÃO / SUBAÇÃO	ESF	GRUPO DE DESPESA	MD	FR	VALOR
06.182	850.0125	Capacitação profissional dos agentes públicos	F	3 Outras Despesas Correntes	90	1.753.111.000	50.000
	850.0125.015975	Capacitação profissional dos agentes públicos - SDC					50.000
	730	Gestão de Riscos	F	3 Outras Despesas Correntes	90	1.500.100.000	3.350.000
	730.0427	Ações preventivas em defesa civil					
	730.0427.015989	Estudos, projetos e consultoria para a gestão de riscos e de desastres					1.250.000
							2.100.000
	730.0428	Mitigação, prevenção e resiliência	F	4 Investimentos	90	1.500.100.000	4.100.000
	730.0428.015986	Mitigação, prevenção e resiliência para a redução de riscos de desastres					250.000
							500.000
							3.150.000
	730.0493	Operação e modernização de rede de monitoramento e alerta	F	3 Outras Despesas Correntes	90	1.500.100.000	200.000
	730.0493.015985	Operação e manutenção da rede de monitoramento e alerta					7.520.000
							6.120.000
							1.250.000
730.0671	Educação em defesa civil	F	4 Investimentos	90	1.753.111.000	150.000	
730.0671.015991	Educação continuada em proteção e defesa civil					475.000	

Para conferir, acesse o site <https://portal.sgp.e.sca.sc.gov.br/portal-externo-e-informacao-processo-slf>
 Documento assinado digitalmente. Para conferir, acesse o site <https://portal.sgp.e.sca.sc.gov.br/portal-externo-e-informacao-processo-slf>
 Pag. 405 de 886 - Documento assinado digitalmente. Para conferir, acesse o site <https://portal.sgp.e.sca.sc.gov.br/portal-externo-e-informacao-processo-slf>
 00013461/2023 e o código GS8D64P3.



ÓRGÃO : 35000 Secretaria de Estado da Proteção e Defesa Civil
 UNIDADE ORÇAMENTÁRIA : 35091 Fundo Estadual de Defesa Civil

Em R\$ 1,00

DETALHAMENTO DO CRÉDITO ORÇAMENTÁRIO

RECURSOS DE TODAS AS FONTES

FUNCIONAL	PROGRAMA / AÇÃO / SUBAÇÃO	ESF	GRUPO DE DESPESA	MD	FR	VALOR
			3 Outras Despesas Correntes	90	1.500.100.000	425.000.000
			4 Investimentos	90	1.500.100.000	50.000.000
730.1235	Monitoramento e acompanhamento					
730.1235.015987	Ampliação, modernização e melhoria da rede de monitoramento e alerta	F				5.800.000
			3 Outras Despesas Correntes	90	1.500.100.000	1.000.000
			4 Investimentos	90	1.500.100.000	4.800.000
730.1297	SC Levada a Sério					
730.1297.015999	Transferências para a realização de ações de Proteção e Defesa Civil - SC Levada a Sério	F				9.408.360
			4 Investimentos	40	1.500.100.000	9.408.360
06.182	Gestão de Desastres					
735	Ações preventivas em defesa civil					
735.0427	Ações de socorro e assistência humanitária em defesa civil	F				17.826.040
735.0427.015982						
			3 Outras Despesas Correntes	90	1.500.100.000	16.800.000
			3 Outras Despesas Correntes	90	1.753.111.000	1.026.040
735.0427.015983	Ações de restabelecimento e reconstrução em defesa civil	F				38.042.700
			3 Outras Despesas Correntes	90	1.500.100.000	500.000
			3 Outras Despesas Correntes	90	1.753.111.000	700.000
			4 Investimentos	40	1.500.100.000	10.000.000
			4 Investimentos	90	1.500.100.000	20.000.000



Sistema Integrado de Planejamento e Gestão Fiscal
 Desenvolvido por INDRA



ÓRGÃO : 35000 Secretaria de Estado da Proteção e Defesa Civil
 UNIDADE ORÇAMENTÁRIA : 35091 Fundo Estadual de Defesa Civil

Em R\$ 1,00

DETALHAMENTO DO CRÉDITO ORÇAMENTÁRIO

RECURSOS DE TODAS AS FONTES

FUNCIONAL		PROGRAMA / AÇÃO / SUBAÇÃO	ESF	GRUPO DE DESPESA	MD	FR	VALOR
06.182	900 900.0002 900.0002.015979	Gestão Administrativa - Poder Executivo Administração e manutenção de unidade gestoras Administração e manutenção dos serviços administrativos gerais - SDC	F	4 Investimentos	90	1.501.229.000	1.842.78
				4 Investimentos	90	1.753.111.000	5.000.00
				3 Outras Despesas Correntes	90	1.500.100.000	6.950.00
				3 Outras Despesas Correntes	90	1.753.111.000	1.170.00
				3 Outras Despesas Correntes	91	1.753.111.000	2.00
				4 Investimentos	90	1.500.100.000	785.00
				4 Investimentos	90	1.753.111.000	120.00
12.361	730 730.0671 730.0671.015990	Gestão de Riscos Educação em defesa civil Gestão do programa Defesa Civil na Escola	F	3 Outras Despesas Correntes	90	1.500.100.000	1.550.00
				4 Investimentos	90	1.500.100.000	1.450.00
				4 Investimentos	90	1.500.100.000	100.00
18.182	350 350.0097 350.0097.016000	Gestão dos Recursos Hídricos Obras de defesa civil Construção de 3 microbarragens na região do Alto Vale do Itajaí	F	3 Outras Despesas Correntes	90	1.500.100.000	5.00
				4 Investimentos	90	1.500.100.000	10.00
				4 Investimentos	90	1.500.100.000	5.00
18.182	730 730.0097	Gestão de Riscos Obras de defesa civil					

Pag. 407 de 886 - Documento assinado digitalmente. Para conferir o original, acesse o site https://portal.sgpe.ssa.sc.gov.br/portal-externo e informe o processo 00013461/2023 e o código GS8D64P3.



ÓRGÃO : 35000 Secretaria de Estado da Proteção e Defesa Civil
 UNIDADE ORÇAMENTÁRIA : 35091 Fundo Estadual de Defesa Civil

Em R\$ 1,00

DETALHAMENTO DO CRÉDITO ORÇAMENTÁRIO

RECURSOS DE TODAS AS FONTES

FUNCIONAL		PROGRAMA / AÇÃO / SUBAÇÃO	ESF	GRUPO DE DESPESA	MD	FR	VALOR	
18.544	730.0097.015995	Contenção das margens dos rios da região do Alto Vale do Itajaí	F				10.000.000	
				3 Outras Despesas Correntes	90	1.500.100.000	5.000.000	
				4 Investimentos	90	1.500.100.000	5.000.000	
	730.0097.015996	Derrocamento do Rio Itajaí-Açu	F				10.000.000	
				3 Outras Despesas Correntes	90	1.500.100.000	5.000.000	
				4 Investimentos	90	1.500.100.000	5.000.000	
	730.0097.015997	Construção do canal extravasor no maciço de salto pilão em Lontras	F				10.000.000	
				3 Outras Despesas Correntes	90	1.500.100.000	5.000.000	
				4 Investimentos	90	1.500.100.000	5.000.000	
	730.0097.015998	Desassoreamento de rios da região do Alto Vale do Itajaí	F				10.000.000	
				3 Outras Despesas Correntes	90	1.500.100.000	5.000.000	
				4 Investimentos	90	1.500.100.000	5.000.000	
	730	Gestão de Riscos						
	730.0521	Reforma, manutenção e conservação de barragens						
730.0521.015984	Operação, manutenção e conservação de barragens	F				3.340.000		
				3 Outras Despesas Correntes	90	1.500.100.000	3.320.000	
				3 Outras Despesas Correntes	90	1.753.111.000	20.000.000	
730.0521.015988	Reforma, melhoria e ampliação de barragens	F				9.300.000		
				3 Outras Despesas Correntes	90	1.500.100.000	100.000.000	



ÓRGÃO 35000 Secretaria de Estado da Proteção e Defesa Civil
UNIDADE ORÇAMENTÁRIA : 35091 Fundo Estadual de Defesa Civil

Em R\$ 1,00

DETALHAMENTO DO CRÉDITO ORÇAMENTÁRIO

RECURSOS DE TODAS AS FONTES

FUNCIONAL	PROGRAMA / AÇÃO / SUBAÇÃO	ESF	GRUPO DE DESPESA	MD	FR	VALOR
			4 Investimentos	90	1.500.100.000	9.200.000
TOTAL FISCAL						123.782.586





ÓRGÃO : 35000 Secretaria de Estado da Proteção e Defesa Civil
 UNIDADE ORÇAMENTÁRIA : 35091 Fundo Estadual de Defesa Civil

Em R\$ 1,00

DETALHAMENTO DAS AÇÕES

RECURSOS DE TODAS AS FONTES

FUNCIONAL		PROGRAMA / AÇÃO / SUBAÇÃO / PRODUTO	UNIDADE MEDIDA / QUANTIDADE	CUSTO
04.331	855	Saúde Ocupacional		
	855.0445	Saúde e segurança no contexto ocupacional		
	855.0445.015976	Saúde e segurança no contexto ocupacional - SDC		
06.122	850	Servidor atendido	unidade	50.000
	850.0949	Gestão de Pessoas		
	850.0949.015973	Administração de pessoal e encargos sociais		
06.126	900	Administração de pessoal e encargos sociais - SDC		
	900.0948	Servidor remunerado	unidade	7.793.388
	900.0948.015980	Gestão Administrativa - Poder Executivo		
06.128	850	Manutenção e modernização dos serviços de tecnologia da informação e comunicação		
	850.0006	Manutenção e modernização dos serviços de tecnologia da informação e comunicação		
	850.0006.015974	Estação de trabalho mantida	unidade	6.050.000
06.182	730	Gestão de Pessoas		
	730.0427	Encargos com estagiários		
	730.0427.015989	Encargos com estagiários - SDC		
06.182	730	Estagiário contratado	unidade	50.000
	730.0125	Capacitação profissional dos agentes públicos		
	730.0125.015975	Capacitação profissional dos agentes públicos - SDC		
06.182	730	Servidor capacitado	unidade	50.000
	730.0427	Gestão de Riscos		
	730.0427.015989	Ações preventivas em defesa civil		
06.182	730	Estudos, projetos e consultoria para a gestão de riscos e de desastres		
	730.0427	Ação realizada	unidade	3.350.000
	730.0427.015989			



Sistema Integrado de Planejamento e Gestão Fiscal
 Desenvolvido por INDRA



ÓRGÃO : 35000 Secretaria de Estado da Proteção e Defesa Civil
 UNIDADE ORÇAMENTÁRIA : 35091 Fundo Estadual de Defesa Civil

Em R\$ 1,00

DETALHAMENTO DAS AÇÕES

RECURSOS DE TODAS AS FONTES

FUNCIONAL		PROGRAMA / AÇÃO / SUBAÇÃO / PRODUTO	UNIDADE MEDIDA / QUANTIDADE	CUSTO
	730.0428	Mitigação, prevenção e resiliência		
	730.0428.015986	Mitigação, prevenção e resiliência para a redução de riscos de desastres		
		Ação realizada	unidade 15	4.100.000
	730.0493	Operação e modernização de rede de monitoramento e alerta		
	730.0493.015985	Operação e manutenção da rede de monitoramento e alerta		
		Rede de monitoramento conservada	unidade 1	7.520.000
	730.0671	Educação em defesa civil		
	730.0671.015991	Educação continuada em proteção e defesa civil		
		Pessoa capacitada	unidade 15.000	475.000
	730.1235	Monitoramento e acompanhamento		
	730.1235.015987	Ampliação, modernização e melhoria da rede de monitoramento e alerta		
		Rede de monitoramento ampliada/melhorada	unidade 3	5.800.000
	730.1297	SC Levada a Sério		
	730.1297.015999	Transferências para a realização de ações de Proteção e Defesa Civil - SC Levada a Sério		
		Município atendido	unidade 295	9.408.369
06.182	735	Gestão de Desastres		
	735.0427	Ações preventivas em defesa civil		
	735.0427.015982	Ações de socorro e assistência humanitária em defesa civil		
		Ação realizada	unidade 60	17.826.044
	735.0427.015983	Ações de restabelecimento e reconstrução em defesa civil		
		Ação realizada	unidade 60	38.042.785
06.182	900	Gestão Administrativa - Poder Executivo		
	900.0002	Administração e manutenção de unidade gestoras		



Sistema Integrado de Planejamento e Gestão Fiscal
 Desenvolvido por INDRA

Módulo:

Elaboração da Lei Orçamentária Anual

Data e Hora da Emissão: 20/09/2023 às 12:33:41

Emissor: ROSI MARI RAMOS DE OLIVEIRA

771



ÓRGÃO : 35000 Secretaria de Estado da Proteção e Defesa Civil
 UNIDADE ORÇAMENTÁRIA : 35091 Fundo Estadual de Defesa Civil

Em R\$ 1,00

DETALHAMENTO DAS AÇÕES

RECURSOS DE TODAS AS FONTES

FUNCIONAL		PROGRAMA / AÇÃO / SUBAÇÃO / PRODUTO	UNIDADE MEDIDA / QUANTIDADE	CUSTO
12.361	900.0002.015979	Administração e manutenção dos serviços administrativos gerais - SDC	unidade	9.027.000
	730	Unidade gestora mantida		
	730.0671	Gestão de Riscos		
	730.0671.015990	Educação em defesa civil		
18.182	730.0671.015990	Gestão do programa Defesa Civil na Escola	unidade	1.550.000
	350	Pessoa capacitada		
	350.0097	Gestão dos Recursos Hídricos		
	350.0097.016000	Obras de defesa civil		
	350.0097.016000	Construção de 3 microbarragens na região do Alto Vale do Itajaí		
18.182	350.0097.016000	Estudo realizado	unidade	10.000
	730	Gestão de Riscos		
	730.0097	Obras de defesa civil		
	730.0097.015995	Contenção das margens dos rios da região do Alto Vale do Itajaí		
	730.0097.015995	Estudo realizado	unidade	10.000
	730.0097.015996	Derrocamento do Rio Itajaí-Açu		
	730.0097.015996	Estudo realizado	unidade	10.000
	730.0097.015997	Construção do canal extravasor no maciço de salto pilão em Lontras		
	730.0097.015997	Estudo realizado	unidade	10.000
	730.0097.015998	Desassoreamento de rios da região do Alto Vale do Itajaí		
	730.0097.015998	Estudo realizado	unidade	10.000
18.544	730	Gestão de Riscos		
	730.0521	Reforma, manutenção e conservação de barragens		
	730.0521.015984	Operação, manutenção e conservação de barragens		
	730.0521.015984	Barragem adequada	unidade	3.340.000



Sistema Integrado de Planejamento e Gestão Fiscal
 Desenvolvido por INDRA



ÓRGÃO : 35000 Secretaria de Estado da Proteção e Defesa Civil
UNIDADE ORÇAMENTÁRIA : 35091 Fundo Estadual de Defesa Civil

Em R\$ 1,00

DETALHAMENTO DAS AÇÕES

RECURSOS DE TODAS AS FONTES

FUNCIONAL		PROGRAMA / AÇÃO / SUBAÇÃO / PRODUTO	UNIDADE MEDIDA / QUANTIDADE	CUSTO
	730.0521.015988	Reforma, melhoria e ampliação de barragens Barragem adequada	unidade 3	9.300.000
TOTAL				123.782.586



Pag. 413 de 886 - Documento assinado digitalmente. Para conferência, acesse o site <https://portal.sgpe.sea.sc.gov.br/portal-externo> e informe o processo 00013461/2023 e o código GS8D64P3.

CASA CIVIL

Competências

I – assistir o Governador do Estado:

a) no desempenho de suas atribuições constitucionais e legais e, especialmente, nos assuntos referentes à administração pública estadual;

b) no relacionamento do Poder Executivo com os outros Poderes do Estado;

c) no relacionamento do Poder Executivo com o Ministério Público de Santa Catarina (MPSC), o Tribunal de Contas do Estado de Santa Catarina (TCE/SC) e a Defensoria Pública do Estado de Santa Catarina (DPE/SC);

d) no relacionamento do Poder Executivo com as autoridades superiores da União, de outros Estados, do Distrito Federal e dos Municípios e com as entidades representativas da sociedade civil; e

e) no encaminhamento de mensagens à Assembleia Legislativa do Estado de Santa Catarina (ALESC);

II – transmitir as instruções emanadas pelo Governador do Estado, controlando-as administrativamente;

III – elaborar decretos, projetos de lei, medidas provisórias e demais atos do processo legislativo;

IV – acompanhar a tramitação de proposições na ALESC;

V – controlar os prazos constitucionais, legais e regimentais relativos aos atos oriundos da ALESC;

VI – expedir e encaminhar para publicação decretos, leis, medidas provisórias e demais atos do processo legislativo emanados pelo Governador do Estado;

VII – orientar e coordenar:

a) por meio da Diretoria de Assuntos Legislativos, o estudo, a produção formal e as adequações jurídicas e técnicas dos atos do processo legislativo a serem submetidos ao Governador do Estado, em articulação com os órgãos e as entidades da Administração Pública Estadual;

b) a integração das ações governamentais e o levantamento e o monitoramento de informações setoriais do governo, as quais serão submetidas ao conhecimento e à permanente avaliação do Governador do Estado; e

c) as atividades desempenhadas pelas Secretarias Executivas a ela vinculadas;

d) ações e projetos com a Administração Pública Indireta, iniciativa privada e terceiro setor, com vistas à obtenção de recursos provenientes de incentivos fiscais e promoção de projetos sociais; (Redação incluída pela LC 789, de 2021)

VIII – encarregar-se:

a) da representação civil do Governador do Estado;

b) da administração geral das residências oficiais do Governador do Estado e do Vice-Governador do Estado;

c) da execução orçamentária e financeira do Gabinete do Governador do Estado, da SAI e da CM; e

d) do apoio jurídico e operacional da SGG, da SAI e da CM; (Redação dada pela LC 789, de 2021)

IX – acompanhar as atividades desenvolvidas pelos fundos estaduais, à exceção do Fundo do Plano de Saúde dos Servidores Públicos Estaduais e daqueles cujos recursos sejam originários e vinculados à União e aos Municípios; e

CENTRAL DE ATENDIMENTO AOS MUNICÍPIOS

Competências

Cabe à CAM, entre outras ações que propiciem o estreitamento do relacionamento entre Administração Pública Estadual e Municípios, nortear, propor e encaminhar assuntos relacionados à gestão de convênios e demais instrumentos congêneres firmados entre a Administração Pública Estadual e os Municípios do Estado, que será operacionalizada por núcleos de gestão de convênios, conforme regulamento.

SECRETARIA EXECUTIVA DA CASA MILITAR

Competências

I – assistir o Governador do Estado e o Vice-Governador do Estado no desempenho de suas atribuições constitucionais e legais e coordenar as ações referentes a audiências, comunicações, viagens, eventos e cerimônias civis e militares das quais participem;

II – determinar as regras e os procedimentos cerimoniais a serem seguidos pelos órgãos e pelas entidades da Administração Pública Estadual e pelas pessoas jurídicas de direito privado quando estiverem presentes o Governador do Estado ou o Vice-Governador do Estado;

III – planejar e executar:

a) com exclusividade, a segurança pessoal do Governador do Estado e do Vice-Governador do Estado, requerendo, quando necessário, apoio aos órgãos de segurança pública;

b) quando determinado, a segurança pessoal dos familiares do Governador do Estado e do Vice-Governador do Estado e, mediante solicitação formal plenamente justificada, dos Secretários de Estado, requerendo, quando necessário, apoio aos órgãos de segurança pública;

c) a segurança dos gabinetes e das residências do Governador do Estado e do Vice-Governador do Estado; e

d) a segurança pessoal do Governador do Estado e do Vice-Governador do Estado eleitos, a partir da divulgação do resultado oficial do pleito pelo Tribunal Regional Eleitoral de Santa Catarina (TRE/SC);

IV – prestar assistência técnica e consultoria no planejamento e na execução da segurança dos órgãos do Centro Administrativo do Governo do Estado;

V – administrar os meios de transporte terrestre e aéreo do Gabinete do Governador do Estado e seus órgãos integrantes que não tenham autonomia orçamentária e financeira, bem como do Gabinete do Vice-Governador do Estado; e

VI – prestar assistência, mediante solicitação formal plenamente justificada, às autoridades em visita oficial ao Estado, requerendo, quando necessário, apoio aos demais órgãos públicos.

SECRETARIA EXECUTIVA DE ASSUNTOS INTERNACIONAIS

Competências

I – promover, orientar e coordenar as atividades que representam os interesses administrativos do Estado e, quando solicitada, as dos Municípios e da sociedade catarinense perante as representações diplomáticas;

II – promover, orientar e coordenar as ações internacionais dos órgãos e das entidades da Administração Pública Estadual, especialmente no que tange à celebração de protocolos, convênios e contratos internacionais;

III – desenvolver atividades de relacionamento com o Corpo Consular;

IV – articular as ações de governo relativas à integração internacional, especialmente com o Mercado Comum do Sul (MERCOSUL);

V – acompanhar as políticas e diretrizes da União para assuntos de comércio exterior, bem como as atividades dos demais Estados e do Distrito Federal quanto às políticas de incentivo ao investimento estrangeiro;

VI – executar atividades, no âmbito da economia internacional visando à atração de investimentos estrangeiros, à implantação de novas sociedades empresárias e à promoção de negócios;

VII – planejar e executar atividades de inteligência competitiva e comercial, na busca de dados, informações e conhecimentos indispensáveis à promoção das exportações do Estado e à atração de investimentos estrangeiros;

VIII – organizar e coordenar, em articulação com a SCM, a agenda de missões, recepções e eventos internacionais; e

IX – desenvolver atividades de integração política e administrativa em sua área de competência.

Legislação

Lei Complementar nº 741, de 12 de junho de 2019, e alterações

Lei Complementar nº 534, de 20 de abril de 2011

Lei Complementar nº 381, de 07 de maio de 2007

Lei Complementar nº 284, de 28 de fevereiro de 2005



ÓRGÃO : 41000 Gabinete do Governador do Estado

Em R\$ 1,00

TOTAL DO ÓRGÃO

71.578.316

QUADRO SÍNTESE POR FUNÇÃO

04	Administração	71.458.316
07	Relações Exteriores	120.000

QUADRO SÍNTESE POR SUBFUNÇÃO

122	Administração Geral	55.290.316
126	Tecnologia da Informação	1.500.000
128	Formação de Recursos Humanos	300.000
131	Comunicação Social	616.000
212	Cooperação Internacional	120.000
331	Proteção e Benefícios ao Trabalhador	80.000
781	Transporte Aéreo	9.172.000
782	Transporte Rodoviário	4.500.000

QUADRO SÍNTESE POR PROGRAMA

0810	Comunicação do Poder Executivo	616.000
0850	Gestão de Pessoas	34.678.316
0855	Saúde Ocupacional	80.000
0900	Gestão Administrativa - Poder Executivo	36.204.000

QUADRO SÍNTESE POR UNIDADES ORÇAMENTÁRIAS

41001	Secretaria de Estado da Casa Civil	71.578.316
-------	------------------------------------	------------

QUADRO SÍNTESE POR FONTES E GRUPOS DE DESPESAS

FONTE	TOTAL	PESSOAL E ENC. SOCIAIS	JUROS E ENC. DÍVIDAS	OUTRAS DESP CORR	INVESTIMEN - TOS	INVERSÕES FINANCFIRAS	AMORTIZAÇÃO DA DÍVIDA	RESERVA
1.500.100.000 Recursos Não Vinculados de Impostos - Receita Líquida Disponível - RLD - Fonte Tesouro - (EC)	71.578.316	33.175.792		36.907.524	1.495.000			
TOTAL DO ÓRGÃO	71.578.316	33.175.792		36.907.524	1.495.000			



Sistema Integrado de Planejamento e Gestão Fiscal

Desenvolvido por INDRA

Módulo:

Elaboração da Lei Orçamentária Anual

Data e Hora da Emissão: 20/09/2023 às 12:35:59

Emissor: ROSI MARI RAMOS DE OLIVEIRA

779



ÓRGÃO : 41000 Gabinete do Governador do Estado
 UNIDADE ORÇAMENTÁRIA : 41001 Secretaria de Estado da Casa Civil

Em R\$ 1,00

TOTAL DA UNIDADE 71.578.316

QUADRO SÍNTESE POR FUNÇÃO

04 Administração 71.458.316
 07 Relações Exteriores 120.000

QUADRO SÍNTESE POR SUBFUNÇÃO

122 Administração Geral 55.290.316
 126 Tecnologia da Informação 1.500.000
 128 Formação de Recursos Humanos 300.000
 131 Comunicação Social 616.000
 212 Cooperação Internacional 120.000
 331 Proteção e Benefícios ao Trabalhador 80.000
 781 Transporte Aéreo 9.172.000
 782 Transporte Rodoviário 4.500.000

QUADRO SÍNTESE POR PROGRAMA

0810 Comunicação do Poder Executivo 616.000
 0850 Gestão de Pessoas 34.678.316
 0855 Saúde Ocupacional 80.000
 0900 Gestão Administrativa - Poder Executivo 36.204.000

QUADRO SÍNTESE POR FONTES E GRUPOS DA DESPESA

FONTE	TOTAL	PESSOAL E ENC. SOCIAIS	JUROS E ENC. DÍVIDA	OUTRAS DESP. CORR.	INVESTIMEN - TOS	INVERSÕES FINANCEIRAS	AMORTIZAÇÃO DA DÍVIDA	RESERVA
1.500.100.000 Recursos Não Vinculados de Impostos - Receita Líquida Disponível - RLD - Fonte Tesouro - (EC)	71.578.316	33.175.792		36.907.524	1.495.000			
TOTAL DA UNIDADE ORÇAMENTÁRIA	71.578.316	33.175.792		36.907.524	1.495.000			





ÓRGÃO : 41000 Gabinete do Governador do Estado
 UNIDADE ORÇAMENTÁRIA : 41001 Secretaria de Estado da Casa Civil

Em R\$ 1,00

DETALHAMENTO DO CRÉDITO ORÇAMENTÁRIO

RECURSOS DE TODAS AS FONTES

FUNCIONAL		PROGRAMA / AÇÃO / SUBAÇÃO	ESF	GRUPO DE DESPESA	MD	FR	VALOR	
04.122	850	Gestão de Pessoas	F					
	850.0949	Administração de pessoal e encargos sociais						
	850.0949.001635	Administração de pessoal e encargos sociais - SCC					34.378.31	
				1 Pessoal e Encargos Sociais	90	1.500.100.000	30.679.21	
				1 Pessoal e Encargos Sociais	91	1.500.100.000	2.496.57	
04.122	900	Gestão Administrativa - Poder Executivo	F					
	900.0002	Administração e manutenção de unidade gestoras						
	900.0002.003538	Administração e manutenção dos serviços administrativos gerais - SCC					13.563.00	
				3 Outras Despesas Correntes	90	1.500.100.000	13.113.00	
				4 Investimentos	90	1.500.100.000	450.00	
	900.0002.015126	Gestão e manutenção da residência oficial do Governador do Estado					4.929.00	
				3 Outras Despesas Correntes	90	1.500.100.000	4.829.00	
				4 Investimentos	90	1.500.100.000	100.00	
	900.0261	Aquisição de veículos		F				
	900.0261.011054	Aquisição de veículos oficiais - SCC						400.00
		4 Investimentos	90	1.500.100.000	400.00			
900.1143	Gestão e manutenção de serviços administrativos	F						
900.1143.015092	Gestão e manutenção dos serviços administrativos gerais da Casa Militar - SCM					1.820.00		



Sistema Integrado de Planejamento e Gestão Fiscal
 Desenvolvido por INDRA



ÓRGÃO : 41000 Gabinete do Governador do Estado
 UNIDADE ORÇAMENTÁRIA : 41001 Secretaria de Estado da Casa Civil

Em R\$ 1,00

DETALHAMENTO DO CRÉDITO ORÇAMENTÁRIO

RECURSOS DE TODAS AS FONTES

FUNCIONAL		PROGRAMA / AÇÃO / SUBAÇÃO	ESF	GRUPO DE DESPESA	MD	FR	VALOR
04.126	900.1243	Realização de serviços	F	3 Outras Despesas Correntes	90	1.500.100.000	1.820.000
	900.1243.014889	Gestão e manutenção de atividades relacionadas ao transporte aéreo do GVG		3 Outras Despesas Correntes	90	1.500.100.000	200.000
	900.0948	Gestão Administrativa - Poder Executivo	F	3 Outras Despesas Correntes	90	1.500.100.000	200.000
	900.0948.003596	Manutenção e modernização dos serviços de tecnologia da informação e comunicação		3 Outras Despesas Correntes	90	1.500.100.000	1.500.000
04.128	850	Encargos com estagiários	F	4 Investimentos	90	1.500.100.000	950.000
				3 Outras Despesas Correntes	91	1.500.100.000	5.000
	850.0006	Encargos e demais despesas com estagiários e bolsistas - SCC	F	3 Outras Despesas Correntes	90	1.500.100.000	545.000
	850.0006.003613			3 Outras Despesas Correntes	90	1.500.100.000	100.000
	850.0125	Capacitação profissional dos agentes públicos	F	3 Outras Despesas Correntes	90	1.500.100.000	200.000
	850.0125.003607			3 Outras Despesas Correntes	91	1.500.100.000	100.000
				3 Outras Despesas Correntes	90	1.500.100.000	100.000
				3 Outras Despesas Correntes	91	1.500.100.000	100.000



ÓRGÃO : 41000 Gabinete do Governador do Estado
 UNIDADE ORÇAMENTÁRIA : 41001 Secretaria de Estado da Casa Civil

Em R\$ 1,00

DETALHAMENTO DO CRÉDITO ORÇAMENTÁRIO

RECURSOS DE TODAS AS FONTES

FUNCIONAL		PROGRAMA / AÇÃO / SUBAÇÃO	ESF	GRUPO DE DESPESA	MD	FR	VALOR
04.131	810	Comunicação do Poder Executivo	F	3 Outras Despesas Correntes	90	1.500.100.000	
	810.0053	Realização de eventos					
	810.0053.014893	Patrocínio de eventos culturais, comunitários, esportivos e educativos - SCC					616.000
04.331	855	Saúde Ocupacional	F	3 Outras Despesas Correntes	90	1.500.100.000	
	855.0445	Saúde e segurança no contexto ocupacional					80.000
	855.0445.014929	Saúde e segurança no contexto ocupacional - SCC					80.000
04.781	900	Gestão Administrativa - Poder Executivo	F	3 Outras Despesas Correntes	90	1.500.100.000	
	900.1089	Fornecimento de transporte aéreo					9.172.000
	900.1089.011051	Fornecimento de transporte aéreo às autoridades públicas - SCC					9.172.000
04.782	900	Gestão Administrativa - Poder Executivo	F	3 Outras Despesas Correntes	90	1.500.100.000	
	900.1243	Realização de serviços					4.500.000
	900.1243.011053	Fornecimento de transporte terrestre para atendimento das necessidades da SCC e Pastas vinculadas					4.500.000
07.212	900	Gestão Administrativa - Poder Executivo	F	3 Outras Despesas Correntes	90	1.500.100.000	
	900.1262	Realização de ações					120.000
	900.1262.014892	Coordenar, articular e promover relações internacionais - SAI					120.000



Sistema Integrado de Planejamento e Gestão Fiscal
 Desenvolvido por INDRA



ÓRGÃO 41000 Gabinete do Governador do Estado
UNIDADE ORÇAMENTÁRIA : 41001 Secretaria de Estado da Casa Civil

Em R\$ 1,00

DETALHAMENTO DO CRÉDITO ORÇAMENTÁRIO

RECURSOS DE TODAS AS FONTES

FUNCIONAL	PROGRAMA / AÇÃO / SUBAÇÃO	ESF	GRUPO DE DESPESA	MD	FR	VALOR
			TOTAL FISCAL			71.578.316



Sistema Integrado de Planejamento e Gestão Fiscal
Desenvolvido por INDRA



ÓRGÃO : 41000 Gabinete do Governador do Estado
 UNIDADE ORÇAMENTÁRIA : 41001 Secretaria de Estado da Casa Civil

Em R\$ 1,00

DETALHAMENTO DAS AÇÕES

RECURSOS DE TODAS AS FONTES

FUNCIONAL		PROGRAMA / AÇÃO / SUBAÇÃO / PRODUTO	UNIDADE MEDIDA / QUANTIDADE	CUSTO	
04.122	850	Gestão de Pessoas			
	850.0949	Administração de pessoal e encargos sociais			
	850.0949.001635	Administração de pessoal e encargos sociais - SCC			
		Servidor remunerado	unidade	244	34.378.316
04.122	900	Gestão Administrativa - Poder Executivo			
	900.0002	Administração e manutenção de unidade gestoras			
	900.0002.003538	Administração e manutenção dos serviços administrativos gerais - SCC			
		Unidade gestora mantida	unidade	1	13.563.000
	900.0002.015126	Gestão e manutenção da residência oficial do Governador do Estado			
		Unidade gestora mantida	unidade	1	4.929.000
	900.0261	Aquisição de veículos			
	900.0261.011054	Aquisição de veículos oficiais - SCC			
		Veículo adquirido	unidade	1	400.000
	900.1143	Gestão e manutenção de serviços administrativos			
900.1143.015092	Gestão e manutenção dos serviços administrativos gerais da Casa Militar - SCM				
	Unidade mantida	unidade	1	1.820.000	
900.1243	Realização de serviços				
900.1243.014889	Gestão e manutenção de atividades relacionadas ao transporte aéreo do GVG				
	Serviço realizado	unidade	50	200.000	
04.126	900	Gestão Administrativa - Poder Executivo			
	900.0948	Manutenção e modernização dos serviços de tecnologia da informação e comunicação			



Sistema Integrado de Planejamento e Gestão Fiscal
 Desenvolvido por INDRA



ÓRGÃO : 41000 Gabinete do Governador do Estado
 UNIDADE ORÇAMENTÁRIA : 41001 Secretaria de Estado da Casa Civil

Em R\$ 1,00

DETALHAMENTO DAS AÇÕES

RECURSOS DE TODAS AS FONTES

FUNCIONAL		PROGRAMA / AÇÃO / SUBAÇÃO / PRODUTO	UNIDADE MEDIDA / QUANTIDADE	CUSTO
04.128	900.0948.003596	Manutenção e modernização dos serviços de tecnologia da informação e comunicação - SCC	unidade	1.500.000
	850	Estação de trabalho mantida		
	850.0006	Gestão de Pessoas		
04.131	850.0006.003613	Encargos com estagiários	unidade	100.000
	850.0125	Encargos e demais despesas com estagiários e bolsistas - SCC		
	850.0125.003607	Estagiário contratado		
04.331	850.0125	Capacitação profissional dos agentes públicos	unidade	200.000
	850.0125.003607	Capacitação profissional dos agentes públicos - SCC		
	810	Servidor capacitado		
04.781	810.0053	Comunicação do Poder Executivo	unidade	616.000
	810.0053.014893	Realização de eventos		
	855	Patrocínio de eventos culturais, comunitários, esportivos e educativos - SCC		
04.782	855.0445	Evento realizado	unidade	80.000
	855.0445.014929	Saúde Ocupacional		
	900	Saúde e segurança no contexto ocupacional		
04.782	900.1089	Saúde e segurança no contexto ocupacional - SCC	unidade	9.172.000
	900.1089.011051	Servidor atendido		
	900.1243	Gestão Administrativa - Poder Executivo		
		Realização de serviços	hora/voo	



Sistema Integrado de Planejamento e Gestão Fiscal
 Desenvolvido por INDRA



ÓRGÃO : 41000 Gabinete do Governador do Estado
 UNIDADE ORÇAMENTÁRIA : 41001 Secretaria de Estado da Casa Civil

Em R\$ 1,00

DETALHAMENTO DAS AÇÕES

RECURSOS DE TODAS AS FONTES

FUNCIONAL		PROGRAMA / AÇÃO / SUBAÇÃO / PRODUTO	UNIDADE MEDIDA / QUANTIDADE	CUSTO	
07.212	900.1243.011053	Fornecimento de transporte terrestre para atendimento das necessidades da SCC e Pastas vinculadas	unidade	7.000	4.500.000
	900	Serviço realizado			
	900.1262	Gestão Administrativa - Poder Executivo	unidade	4	120.000
900.1262.014892	Realização de ações				
		Coordenar, articular e promover relações internacionais - SAI			
		Ação realizada			
TOTAL					71.578.316



Sistema Integrado de Planejamento e Gestão Fiscal
 Desenvolvido por INDRA

PROCURADORIA GERAL DO ESTADO

Competência

Representar o Estado judicial e extrajudicialmente, bem como desenvolver as atividades de consultoria e de assessoramento jurídico do Estado.

Legislação

Lei Complementar nº 741, de 12 de junho de 2019, e alterações
Lei Complementar nº 534, de 20 de abril de 2011
Lei Complementar nº 381, de 07 de maio de 2007
Lei Complementar nº 284, de 28 de fevereiro de 2005
Lei Complementar nº 243, de 30 de janeiro de 2003
Lei nº 9.831, de 17 de fevereiro de 1995
Lei Complementar nº 62, de 10 de setembro de 1992 e alterações
Decreto nº 1.485, de 07 de fevereiro de 2018 e alterações
Decreto nº 19.298, de 20 de abril de 1983
Decreto nº 724, de 18 de outubro de 2007 e alterações



ÓRGÃO : 41000 Gabinete do Governador do Estado

Em R\$ 1,00

TOTAL DO ÓRGÃO

259.648.019

QUADRO SÍNTESE POR FUNÇÃO

03	Essencial à Justiça	209.048.019
09	Previdência Social	24.000.000
12	Educação	26.600.000

QUADRO SÍNTESE POR SUBFUNÇÃO

092	Representação Judicial e Extrajudicial	65.818.978
122	Administração Geral	168.619.04
128	Formação de Recursos Humanos	1.200.000
274	Previdência Especial	24.000.000
331	Proteção e Benefícios ao Trabalhador	10.000

QUADRO SÍNTESE POR PROGRAMA

0855	Saúde Ocupacional	10.000
0875	Advocacia do Estado de Santa Catarina	259.638.019

QUADRO SÍNTESE POR UNIDADES ORÇAMENTÁRIAS

41002	Procuradoria-Geral do Estado	259.648.019
-------	------------------------------	-------------

QUADRO SÍNTESE POR FONTES E GRUPOS DE DESPESAS

FUNÇÃO	TOTAL	PESSOAL E ENC. SOCIAIS	JUROS E ENC. DÍVIDAS	OUTRAS DESP. CORR.	INVESTIMENTOS	INVERSÕES FINANCEIRAS	AMORTIZAÇÃO DA DÍVIDA	RESERVA
1.500.100.000 Recursos Não Vinculados de Impostos - Receita Líquida Disponível - RLD - Fonte Tesouro - (EC)	259.648.019	227.875.038		31.772.981				
TOTAL DO ÓRGÃO	259.648.019	227.875.038		31.772.981				



Sistema Integrado de Planejamento e Gestão Fiscal

Desenvolvido por INDRA

Módulo:

Elaboração da Lei Orçamentária Anual

Data e Hora da Emissão: 20/09/2023 às 12:37:46

Emissor: ROSI MARI RAMOS DE OLIVEIRA

789



ÓRGÃO	:	41000	Gabinete do Governador do Estado	
UNIDADE ORÇAMENTÁRIA	:	41002	Procuradoria-Geral do Estado	Em R\$ 1,00
TOTAL DA UNIDADE				259.648.019
QUADRO SÍNTESE POR FUNÇÃO				
03	Essencial à Justiça			209.048.019
09	Previdência Social			24.000.000
12	Educação			26.600.000
QUADRO SÍNTESE POR SUBFUNÇÃO				
092	Representação Judicial e Extrajudicial			65.818.978
122	Administração Geral			168.619.041
128	Formação de Recursos Humanos			1.200.000
274	Previdência Especial			24.000.000
331	Proteção e Benefícios ao Trabalhador			10.000
QUADRO SÍNTESE POR PROGRAMA				
0855	Saúde Ocupacional			10.000
0875	Advocacia do Estado de Santa Catarina			259.638.019

QUADRO SÍNTESE POR FONTES E GRUPOS DA DESPESA

FONTE	TOTAL	PESSOAL E ENC. SOCIAIS	JUROS E ENC. DÍVIDA	OUTRAS DESP. CORR.	INVESTIMENTOS	INVERSÕES FINANCEIRAS	AMORTIZAÇÃO DA DÍVIDA	RESERVA
1.500.100.000 Recursos Não Vinculados de Impostos - Receita Líquida Disponível - RLD - Fonte Tesouro - (EC)	259.648.019	227.875.038		31.772.981				
TOTAL DA UNIDADE ORÇAMENTÁRIA	259.648.019	227.875.038		31.772.981				





ÓRGÃO : 41000 Gabinete do Governador do Estado
 UNIDADE ORÇAMENTÁRIA : 41002 Procuradoria-Geral do Estado

Em R\$ 1,00

DETALHAMENTO DO CRÉDITO ORÇAMENTÁRIO

RECURSOS DE TODAS AS FONTES

FUNCIONAL		PROGRAMA / AÇÃO / SUBAÇÃO	ESF	GRUPO DE DESPESA	MD	FR	VALOR
03.092	875	Advocacia do Estado de Santa Catarina	F	3 Outras Despesas Correntes	90	1.500.100.000	1.000.000
	875.0345	Pagamento de encargos					1.000.000
	875.0345.008029	Pagamentos de despesas judiciais - PGE					38.918.970
	875.0345.008036	Pagamento de sentenças de pequeno valor - PGE					20.450.000
	875.0345.010271	Pagamento de acordos judiciais e extrajudiciais - PGE					18.468.970
							500.000
03.122	875	Advocacia do Estado de Santa Catarina	F	3 Outras Despesas Correntes	90	1.500.100.000	100.000
	875.0002	Administração e manutenção de unidade gestoras					400.000
	875.0002.008008	Administração e manutenção dos serviços administrativos gerais - PGE					50.000
	875.0949	Administração de pessoal e encargos sociais					50.000
	875.0949.000991	Administração de pessoal e encargos sociais - PGE					168.569.040
							128.666.330
		1 Pessoa e Encargos Sociais	90	1.500.100.000	29.258.700		
		1 Pessoa e Encargos Sociais	91	1.500.100.000	9.285.890		
		3 Outras Despesas Correntes	90	1.500.100.000			



Sistema Integrado de Planejamento e Gestão Fiscal
 Desenvolvido por INDRA



ÓRGÃO : 41000 Gabinete do Governador do Estado
 UNIDADE ORÇAMENTÁRIA : 41002 Procuradoria-Geral do Estado

Em R\$ 1,00

DETALHAMENTO DO CRÉDITO ORÇAMENTÁRIO

RECURSOS DE TODAS AS FONTES

FUNCIONAL		PROGRAMA / AÇÃO / SUBAÇÃO	ESF	GRUPO DE DESPESA	MD	FR	VALOR
03.331	855	Saúde Ocupacional	F	3 Outras Despesas Correntes	91	1.500.100.000	1.358.110,00
	855.0445	Saúde e segurança no contexto ocupacional					
	855.0445.014848	Saúde e segurança no contexto ocupacional - PGE					
09.274	875	Advocacia do Estado de Santa Catarina	F	3 Outras Despesas Correntes	90	1.500.100.000	10.000,00
	875.0345	Pagamento de encargos					
	875.0345.015176	Pagamento de sentenças de pequeno valor - Previdência - PGE					
12.092	875	Advocacia do Estado de Santa Catarina	F	1 Pessoal e Encargos Sociais	90	1.500.100.000	24.000,00
	875.0345	Pagamento de encargos					
	875.0345.014845	Pagamento de sentenças de pequeno valor - PGE - Educação					
12.128	875	Advocacia do Estado de Santa Catarina	F	1 Pessoal e Encargos Sociais	90	1.500.100.000	25.400,00
	875.0695	Encargos com residência					
	875.0695.014963	Encargos com Residência Jurídica - PGE					
				3 Outras Despesas Correntes	90	1.500.100.000	1.200,00
TOTAL FISCAL							259.648.019



Sistema Integrado de Planejamento e Gestão Fiscal
 Desenvolvido por INDRA



ÓRGÃO : 41000 Gabinete do Governador do Estado
 UNIDADE ORÇAMENTÁRIA : 41002 Procuradoria-Geral do Estado

Em R\$ 1,00

DETALHAMENTO DAS AÇÕES

RECURSOS DE TODAS AS FONTES

FUNCIONAL		PROGRAMA / AÇÃO / SUBAÇÃO / PRODUTO	UNIDADE MEDIDA / QUANTIDADE	CUSTO
03.092	875	Advocacia do Estado de Santa Catarina		
	875.0345	Pagamento de encargos		
	875.0345.008029	Pagamentos de despesas judiciais - PGE Encargo pago	unidade 3.000	1.000.000
	875.0345.008036	Pagamento de sentenças de pequeno valor - PGE Encargo pago	unidade 10.000	38.918.978
03.122	875	Advocacia do Estado de Santa Catarina		
	875.0002	Administração e manutenção de unidade gestoras		
	875.0002.008008	Administração e manutenção dos serviços administrativos gerais - PGE Unidade gestora mantida	unidade 1	50.000
	875.0949	Administração de pessoal e encargos sociais		
03.331	855	Saúde Ocupacional		
	855.0445	Saúde e segurança no contexto ocupacional		
	855.0445.014848	Saúde e segurança no contexto ocupacional - PGE Servidor remunerado	unidade 630	168.569.041
09.274	875	Advocacia do Estado de Santa Catarina		
	875.0345	Pagamento de encargos		
	875.0345.015176	Pagamento de sentenças de pequeno valor - Previdência - PGE Encargo pago	unidade 420	10.000
12.092	875	Advocacia do Estado de Santa Catarina	unidade 2.500	24.000.000



Sistema Integrado de Planejamento e Gestão Fiscal
 Desenvolvido por INDRA



ÓRGÃO : 41000 Gabinete do Governador do Estado
 UNIDADE ORÇAMENTÁRIA : 41002 Procuradoria-Geral do Estado

Em R\$ 1,00

DETALHAMENTO DAS AÇÕES

RECURSOS DE TODAS AS FONTES

FUNCIONAL		PROGRAMA / AÇÃO / SUBAÇÃO / PRODUTO	UNIDADE MEDIDA / QUANTIDADE	CUSTO	
12.128	875.0345	Pagamento de encargos	unidade	3.000	25.400.000
	875.0345.014845	Pagamento de sentenças de pequeno valor - PGE - Educação			
	875	Encargo pago			
	875.0695	Advocacia do Estado de Santa Catarina	unidade	200	1.200.000
	875.0695.014963	Encargos com residência			
		Encargos com Residência Jurídica - PGE			
		Projeto implantado			
TOTAL					259.648.019



CONTROLADORIA GERAL DO ESTADO

Competências

I – tomar as providências necessárias à defesa do patrimônio público, ao controle interno, à auditoria pública, à correição, à prevenção e ao combate à corrupção, às atividades de ouvidoria e ao incremento da transparência da gestão no âmbito da Administração Pública Estadual;

II – instaurar procedimentos e processos administrativos a seu cargo, constituindo comissões para seu devido acompanhamento;

III – realizar inspeções e avocar procedimentos e processos em curso na Administração Pública Estadual, para exame de sua regularidade, bem como propor providências ou correção de falhas;

IV – requisitar dados, informações e documentos relativos a procedimentos e processos administrativos já arquivados por autoridade da Administração Pública Estadual;

V – requisitar a órgão ou entidade da Administração Pública Estadual informações e documentos necessários a seus trabalhos ou suas atividades;

VI – propor medidas legislativas ou administrativas e sugestão de ações para evitar a repetição de irregularidades constatadas;

VII – receber reclamações relativas à prestação de serviços públicos em geral e apurar o exercício negligente de cargo, emprego ou função na Administração Pública Estadual, quando não houver disposição legal que atribua competências específicas a outros órgãos;

VIII – coordenar o Sistema de Controle Interno do Poder Executivo Estadual; e

IX – executar as atividades de controladoria no âmbito da Administração Pública Estadual.

Legislação

Lei Complementar nº 741, de 12 de junho de 2019, e alterações



ÓRGÃO : 41000 Gabinete do Governador do Estado

Em R\$ 1,00

TOTAL DO ÓRGÃO

59.681.473

QUADRO SÍNTESE POR FUNÇÃO

04 Administração

59.681.473

QUADRO SÍNTESE POR SUBFUNÇÃO

122 Administração Geral

52.835.905

124 Controle Interno

4.552.136

126 Tecnologia da Informação

2.010.803

128 Formação de Recursos Humanos

272.629

331 Proteção e Benefícios ao Trabalhador

10.000

QUADRO SÍNTESE POR PROGRAMA

0845 Gestão do Programa de Integridade e Compliance

100.000

0855 Saúde Ocupacional

10.000

0880 Santa Catarina Eficiente, Ética e Transparente

59.571.473

QUADRO SÍNTESE POR UNIDADES ORÇAMENTÁRIAS

41007 Controladoria-Geral do Estado

59.681.473

QUADRO SÍNTESE POR FONTES E GRUPOS DE DESPESAS

FONTE	TOTAL	PESSOAL E ENC. SOCIAIS	JUROS E ENC. DÍVIDAS	OUTRAS DESP CORR	INVESTIMENTOS	INVERSÕES FINANCEIRAS	AMORTIZAÇÃO DA DÍVIDA	RESERVA
1.500.100.000 Recursos Não Vinculados de Impostos - Receita Líquida Disponível - RLD - Fonte Tesouro - (EC)	59.681.473	45.645.955		11.939.292	2.096.226			
TOTAL DO ÓRGÃO	59.681.473	45.645.955		11.939.292	2.096.226			



Sistema Integrado de Planejamento e Gestão Fiscal

Desenvolvido por INDRA

Módulo:

Elaboração da Lei Orçamentária Anual

Data e Hora da Emissão: 20/09/2023 às 12:38:40

Emissor: ROSI MARI RAMOS DE OLIVEIRA

797



ÓRGÃO	:	41000	Gabinete do Governador do Estado	
UNIDADE ORÇAMENTÁRIA	:	41007	Controladoria-Geral do Estado	Em R\$ 1,00
TOTAL DA UNIDADE				59.681.473
QUADRO SÍNTESE POR FUNÇÃO				
04	Administração			59.681.473
QUADRO SÍNTESE POR SUBFUNÇÃO				
122	Administração Geral			52.835.905
124	Controle Interno			4.552.136
126	Tecnologia da Informação			2.010.803
128	Formação de Recursos Humanos			272.629
331	Proteção e Benefícios ao Trabalhador			10.000
QUADRO SÍNTESE POR PROGRAMA				
0845	Gestão do Programa de Integridade e Compliance			100.000
0855	Saúde Ocupacional			10.000
0880	Santa Catarina Eficiente, Ética e Transparente			59.571.473

QUADRO SÍNTESE POR FONTES E GRUPOS DA DESPESA

FONTE	TOTAL	PESSOAL E ENC. SOCIAIS	JUROS E ENC. DÍVIDA	OUTRAS DESP. CORR.	INVESTIMENTOS	INVERSÕES FINANCEIRAS	AMORTIZAÇÃO DA DÍVIDA	RESERVA
1.500.100.000 Recursos Não Vinculados de Impostos - Receita Líquida Disponível - RLD - Fonte Tesouro - (EC)	59.681.473	45.645.955		11.939.292	2.096.226			
TOTAL DA UNIDADE ORÇAMENTÁRIA	59.681.473	45.645.955		11.939.292	2.096.226			





ÓRGÃO : 41000 Gabinete do Governador do Estado
 UNIDADE ORÇAMENTÁRIA : 41007 Controladoria-Geral do Estado

Em R\$ 1,00

DETALHAMENTO DO CRÉDITO ORÇAMENTÁRIO

RECURSOS DE TODAS AS FONTES

FUNCIONAL		PROGRAMA / AÇÃO / SUBAÇÃO	ESF	GRUPO DE DESPESA	MD	FR	VALOR	
04.122	845	Gestão do Programa de Integridade e Compliance	F	3 Outras Despesas Correntes	90	1.500.100.000		
	845.1262	Realização de ações						
	845.1262.015390	Gestão do Programa de Integridade e Compliance - CGE					50.000,00	
04.122	880	Santa Catarina Eficiente, Ética e Transparente	F	3 Outras Despesas Correntes	90	1.500.100.000		
	880.0002	Administração e manutenção de unidade gestoras						
	880.0002.014796	Administração e manutenção dos serviços administrativos gerais - CGE					3.604.433,00	
							3.304.433,00	
							4 Investimentos	300.000,00
	880.0949	Administração de pessoal e encargos sociais						
	880.0949.014785	Administração de pessoal e encargos sociais - CGE					49.181.470,00	
							1 Pessoal e Encargos Sociais	37.595.900,00
							1 Pessoal e Encargos Sociais	8.050.000,00
							3 Outras Despesas Correntes	3.253.590,00
04.124	845	Gestão do Programa de Integridade e Compliance	F	3 Outras Despesas Correntes	90	1.500.100.000		
	845.1207	Execução de projetos						
	845.1207.015810	Gestão do Prêmio Honestidade nas Escolas - CGE					50.000,00	
04.124	880	Santa Catarina Eficiente, Ética e Transparente					50.000,00	



Sistema Integrado de Planejamento e Gestão Fiscal
 Desenvolvido por INDRA



ÓRGÃO : 41000 Gabinete do Governador do Estado
 UNIDADE ORÇAMENTÁRIA : 41007 Controladoria-Geral do Estado

Em R\$ 1,00

DETALHAMENTO DO CRÉDITO ORÇAMENTÁRIO

RECURSOS DE TODAS AS FONTES

FUNCIONAL		PROGRAMA / AÇÃO / SUBAÇÃO	ESF	GRUPO DE DESPESA	MD	FR	VALOR
	880.0680	Otimização e correção da aplicação de recursos					
	880.0680.014801	Otimização e correção da aplicação dos recursos públicos - CGE	F				4.502.13
				3 Outras Despesas Correntes	90	1.500.100.000	4.070.13
				4 Investimentos	90	1.500.100.000	432.00
04.126	880	Santa Catarina Eficiente, Ética e Transparente					
	880.0948	Manutenção e modernização dos serviços de tecnologia da informação e comunicação					
	880.0948.014794	Manutenção e modernização dos serviços de tecnologia da informação e comunicação - CGE	F				2.010.80
				3 Outras Despesas Correntes	90	1.500.100.000	636.00
				3 Outras Despesas Correntes	91	1.500.100.000	10.56
				4 Investimentos	90	1.500.100.000	1.364.22
04.128	880	Santa Catarina Eficiente, Ética e Transparente					
	880.0006	Encargos com estagiários					
	880.0006.014790	Encargos com estagiários - CGE	F				36.00
				3 Outras Despesas Correntes	90	1.500.100.000	36.00
	880.0125	Capacitação profissional dos agentes públicos					
	880.0125.014792	Capacitação profissional dos agentes públicos - CGE	F				236.62
				3 Outras Despesas Correntes	90	1.500.100.000	160.50
				3 Outras Despesas Correntes	91	1.500.100.000	76.12
04.331	855	Saúde Ocupacional					
	855.0445	Saúde e segurança no contexto ocupacional					



Sistema Integrado de Planejamento e Gestão Fiscal
 Desenvolvido por INDRA



ÓRGÃO 41000 Gabinete do Governador do Estado
UNIDADE ORÇAMENTÁRIA : 41007 Controladoria-Geral do Estado

Em R\$ 1,00

DETALHAMENTO DO CRÉDITO ORÇAMENTÁRIO

RECURSOS DE TODAS AS FONTES

FUNCIONAL	PROGRAMA / AÇÃO / SUBAÇÃO	ESF	GRUPO DE DESPESA	MD	FR	VALOR
855.0445.014802	Saúde e segurança no contexto ocupacional - CGE	F	3 Outras Despesas Correntes	90	1.500.100.000	10.000.000,00
			TOTAL FISCAL			59.681.473



Sistema Integrado de Planejamento e Gestão Fiscal
Desenvolvido por INDRA



ÓRGÃO : 41000 Gabinete do Governador do Estado
 UNIDADE ORÇAMENTÁRIA : 41007 Controladoria-Geral do Estado

Em R\$ 1,00

DETALHAMENTO DAS AÇÕES

RECURSOS DE TODAS AS FONTES

FUNCIONAL		PROGRAMA / AÇÃO / SUBAÇÃO / PRODUTO	UNIDADE MEDIDA / QUANTIDADE	CUSTO	
04.122	845	Gestão do Programa de Integridade e Compliance			
	845.1262	Realização de ações			
	845.1262.015390	Gestão do Programa de Integridade e Compliance - CGE			
		Ação realizada	unidade	1	50.000
04.122	880	Santa Catarina Eficiente, Ética e Transparente			
	880.0002	Administração e manutenção de unidade gestoras			
	880.0002.014796	Administração e manutenção dos serviços administrativos gerais - CGE			
		Unidade gestora mantida	unidade	1	3.604.432
	880.0949	Administração de pessoal e encargos sociais			
	880.0949.014785	Administração de pessoal e encargos sociais - CGE			
		Servidor remunerado	unidade	185	49.181.473
04.124	845	Gestão do Programa de Integridade e Compliance			
	845.1207	Execução de projetos			
	845.1207.015810	Gestão do Prêmio Honestidade nas Escolas - CGE			
		Projeto executado	unidade	1	50.000
04.124	880	Santa Catarina Eficiente, Ética e Transparente			
	880.0680	Otimização e correção da aplicação de recursos			
	880.0680.014801	Otimização e correção da aplicação dos recursos públicos - CGE			
		Benefícios financeiros efetivos	%	10	4.502.136
04.126	880	Santa Catarina Eficiente, Ética e Transparente			
	880.0948	Manutenção e modernização dos serviços de tecnologia da informação e comunicação			
	880.0948.014794	Manutenção e modernização dos serviços de tecnologia da informação e comunicação - CGE			
		Estação de trabalho mantida	unidade	185	2.010.803



Sistema Integrado de Planejamento e Gestão Fiscal
 Desenvolvido por INDRA



ÓRGÃO : 41000 Gabinete do Governador do Estado
 UNIDADE ORÇAMENTÁRIA : 41007 Controladoria-Geral do Estado

Em R\$ 1,00

DETALHAMENTO DAS AÇÕES

RECURSOS DE TODAS AS FONTES

FUNCIONAL		PROGRAMA / AÇÃO / SUBAÇÃO / PRODUTO	UNIDADE MEDIDA / QUANTIDADE	CUSTO	
04.128	880	Santa Catarina Eficiente, Ética e Transparente			
	880.0006	Encargos com estagiários			
	880.0006.014790	Encargos com estagiários - CGE			
		Estagiário contratado	unidade	10	36.000
04.331	880.0125	Capacitação profissional dos agentes públicos			
	880.0125.014792	Capacitação profissional dos agentes públicos - CGE			
		Servidor capacitado	unidade	185	236.629
04.331	855	Saúde Ocupacional			
	855.0445	Saúde e segurança no contexto ocupacional			
	855.0445.014802	Saúde e segurança no contexto ocupacional - CGE			
		Servidor atendido	unidade	112	10.000
			TOTAL		59.681.473



Sistema Integrado de Planejamento e Gestão Fiscal
 Desenvolvido por INDRA

SECRETARIA EXECUTIVA DE ARTICULAÇÃO NACIONAL

Competências

I – promover o relacionamento da Administração Pública Estadual com as autoridades superiores da União, do Distrito Federal, de outros Estados e dos Municípios, em articulação com a CC;

II – realizar o levantamento de informações em sua área de competência, inclusive sobre a aplicação do orçamento federal no Estado e em seus Municípios, para permanente avaliação do Governador do Estado e orientação das Secretarias de Estado;

III – orientar e coordenar na Capital Federal as atividades de interesse da Administração Pública Estadual;

IV – auxiliar os Municípios e a sociedade do Estado nas atividades que lhes são de interesse na Capital Federal; e

V – desenvolver atividades de integração política e administrativa.

Legislação

Lei Complementar nº 741, de 12 de junho de 2019, e alterações



ÓRGÃO : 41000 Gabinete do Governador do Estado									Em R\$ 1,00
TOTAL DO ÓRGÃO									8.045.088
QUADRO SÍNTESE POR FUNÇÃO									
04	Administração								8.045.088
QUADRO SÍNTESE POR SUBFUNÇÃO									
122	Administração Geral								7.965.088
126	Tecnologia da Informação								65.000
128	Formação de Recursos Humanos								5.000
331	Proteção e Benefícios ao Trabalhador								10.000
QUADRO SÍNTESE POR PROGRAMA									
0850	Gestão de Pessoas								5.250.088
0855	Saúde Ocupacional								10.000
0900	Gestão Administrativa - Poder Executivo								2.785.000
QUADRO SÍNTESE POR UNIDADES ORÇAMENTÁRIAS									
41014	Secretaria Executiva de Articulação Nacional								8.045.088
QUADRO SÍNTESE POR FONTES E GRUPOS DE DESPESAS									
FONTE		TOTAL	PESSOAL E ENC. SOCIAIS	JUROS E ENC. DÍVIDAS	OUTRAS DESP CORR	INVESTIMEN - TOS	INVERSÕES FINANCFIRAS	AMORTIZAÇÃO DA DÍVIDA	RESERVA
1.500.100.000	Recursos Não Vinculados de Impostos - Receita Líquida Disponível - RLD - Fonte Tesouro - (EC)	8.045.088	5.158.446		2.497.642	389.000			
TOTAL DO ÓRGÃO		8.045.088	5.158.446		2.497.642	389.000			





ÓRGÃO : 41000 Gabinete do Governador do Estado
 UNIDADE ORÇAMENTÁRIA : 41014 Secretaria Executiva de Articulação Nacional

Em R\$ 1,00

TOTAL DA UNIDADE 8.045.088

QUADRO SÍNTESE POR FUNÇÃO
 04 Administração 8.045.088

QUADRO SÍNTESE POR SUBFUNÇÃO

122	Administração Geral	7.965.088
126	Tecnologia da Informação	65.000
128	Formação de Recursos Humanos	5.000
331	Proteção e Benefícios ao Trabalhador	10.000

QUADRO SÍNTESE POR PROGRAMA

0850	Gestão de Pessoas	5.250.088
0855	Saúde Ocupacional	10.000
0900	Gestão Administrativa - Poder Executivo	2.785.000

QUADRO SÍNTESE POR FONTES E GRUPOS DA DESPESA

FONTE	TOTAL	PESSOAL E ENC. SOCIAIS	JUROS E ENC. DÍVIDA	OUTRAS DESP. CORR.	INVESTIMENTOS	INVERSÕES FINANCEIRAS	AMORTIZAÇÃO DA DÍVIDA	RESERVA
1.500.100.000 Recursos Não Vinculados de Impostos - Receita Líquida Disponível - RLD - Fonte Tesouro - (EC)	8.045.088	5.158.446		2.497.642	389.000			
TOTAL DA UNIDADE ORÇAMENTÁRIA	8.045.088	5.158.446		2.497.642	389.000			





ÓRGÃO : 41000 Gabinete do Governador do Estado
 UNIDADE ORÇAMENTÁRIA : 41014 Secretaria Executiva de Articulação Nacional

Em R\$ 1,00

DETALHAMENTO DO CRÉDITO ORÇAMENTÁRIO

RECURSOS DE TODAS AS FONTES

FUNCIONAL		PROGRAMA / AÇÃO / SUBAÇÃO	ESF	GRUPO DE DESPESA	MD	FR	VALOR
04.122	850	Gestão de Pessoas	F				
	850.0949	Administração de pessoal e encargos sociais					
	850.0949.015375	Administração de pessoal e encargos sociais - SAN					5.245.080,00
				1 Pessoal e Encargos Sociais	90	1.500.100.000	4.720.770,00
				1 Pessoal e Encargos Sociais	91	1.500.100.000	437.660,00
04.122	900	Gestão Administrativa - Poder Executivo	F				
	900.0239	Manutenção de serviços					
	900.0239.015371	Gestão e manutenção dos serviços administrativos gerais da SAN					2.720.000,00
				3 Outras Despesas Correntes	90	1.500.100.000	2.331.000,00
				4 Investimentos	90	1.500.100.000	389.000,00
04.126	900	Gestão Administrativa - Poder Executivo	F				
	900.0948	Manutenção e modernização dos serviços de tecnologia da informação e comunicação					
	900.0948.015377	Manutenção e modernização dos serviços de tecnologia da informação e comunicação - SAN					65.000,00
				3 Outras Despesas Correntes	90	1.500.100.000	65.000,00
04.128	850	Gestão de Pessoas	F				
	850.0125	Capacitação profissional dos agentes públicos					
	850.0125.015461	Capacitação profissional dos agentes públicos - SAN					5.000,00



Sistema Integrado de Planejamento e Gestão Fiscal
 Desenvolvido por INDRA



ÓRGÃO : 41000 Gabinete do Governador do Estado
 UNIDADE ORÇAMENTÁRIA : 41014 Secretaria Executiva de Articulação Nacional

Em R\$ 1,00

DETALHAMENTO DO CRÉDITO ORÇAMENTÁRIO

RECURSOS DE TODAS AS FONTES

FUNCIONAL		PROGRAMA / AÇÃO / SUBAÇÃO	ESF	GRUPO DE DESPESA	MD	FR	VALOR	
04.331	855	Saúde Ocupacional	F	3 Outras Despesas Correntes	90	1.500.100.000	5.000	
	855.0445	Saúde e segurança no contexto ocupacional						10.000
	855.0445.015723	Saúde e segurança no contexto ocupacional - SAN						10.000
				TOTAL FISCAL			8.045.088	



Sistema Integrado de Planejamento e Gestão Fiscal
 Desenvolvido por INDRA



ÓRGÃO : 41000 Gabinete do Governador do Estado
 UNIDADE ORÇAMENTÁRIA : 41014 Secretaria Executiva de Articulação Nacional

Em R\$ 1,00

DETALHAMENTO DAS AÇÕES

RECURSOS DE TODAS AS FONTES

FUNCIONAL		PROGRAMA / AÇÃO / SUBAÇÃO / PRODUTO	UNIDADE MEDIDA / QUANTIDADE	CUSTO
04.122	850	Gestão de Pessoas		
	850.0949	Administração de pessoal e encargos sociais		
	850.0949.015375	Administração de pessoal e encargos sociais - SAN		
04.122	900	Gestão Administrativa - Poder Executivo	unidade	30
	900.0239	Manutenção de serviços		
	900.0239.015371	Gestão e manutenção dos serviços administrativos gerais da SAN		
04.126	900	Gestão Administrativa - Poder Executivo	unidade	1
	900.0948	Manutenção e modernização dos serviços de tecnologia da informação e comunicação		
	900.0948.015377	Manutenção e modernização dos serviços de tecnologia da informação e comunicação - SAN		
04.128	850	Gestão de Pessoas	unidade	30
	850.0125	Capacitação profissional dos agentes públicos		
	850.0125.015461	Capacitação profissional dos agentes públicos - SAN		
04.331	855	Saúde Ocupacional	unidade	10
	855.0445	Saúde e segurança no contexto ocupacional		
	855.0445.015723	Saúde e segurança no contexto ocupacional - SAN		
			TOTAL	8.045.088



Sistema Integrado de Planejamento e Gestão Fiscal
 Desenvolvido por INDRA

AGÊNCIA DE REGULAÇÃO DE SERVIÇOS PÚBLICOS DE ESTADO DE SANTA CATARINA - ARESC

Competências

Fiscalizar e orientar a prestação dos serviços públicos concedidos, bem como editar normas técnicas, econômicas e sociais para a sua regulação.

I – supervisionar, controlar e avaliar as ações e atividades decorrentes do cumprimento da legislação específica relativa aos serviços públicos concedidos;

II – fiscalizar a prestação dos serviços públicos concedidos, incluídos os aspectos contábeis e financeiros e os relativos ao desempenho técnico-operacional;

III – expedir regulamentos de ordem técnica e econômica, com vistas ao estabelecimento de padrões de qualidade para:

- a) prestação dos serviços;
- b) otimização dos custos;
- c) segurança das instalações; e
- d) atendimento aos usuários;

IV – estabelecer o regime tarifário, de forma a garantir a modicidade das tarifas e o equilíbrio econômico-financeiro da prestação dos serviços;

V – analisar os custos e o desempenho econômico-financeiro da prestação dos serviços;

VI – participar da elaboração e supervisionar a implementação da Política Estadual de Saneamento Básico e do Plano Estadual de Saneamento Básico;

VII – promover estudos com vistas ao incremento da qualidade e da eficiência dos serviços prestados e do atendimento a consultas dos usuários, dos prestadores de serviços e dos entes delegatários;

VIII – aplicar sanções e penalidades ao prestador de serviços quando, sem motivo justificado, houver descumprimento de suas diretrizes técnicas e econômicas;

IX – celebrar convênios e contratos com órgãos e entidades internacionais, federais, estaduais, distritais e municipais e com pessoas jurídicas de direito privado, no âmbito de sua área de atuação;

X – manter serviço gratuito de atendimento telefônico para recebimento de reclamações dos usuários, sem prejuízo do estabelecimento de outros mecanismos em regulamento;

XI – elaborar e aprovar seu regimento interno, o qual estabelecerá procedimentos para a realização de audiências e consultas públicas para o atendimento às reclamações de usuários e para a edição de seus regulamentos e demais decisões;

XII – administrar seu quadro de pessoal, seu patrimônio material e seus recursos financeiros; e

XIII – supervisionar, controlar e avaliar a aplicação de investimentos realizados pelos prestadores de serviços públicos concedidos com recursos oriundos do Orçamento Geral da União, dos Estados, do Distrito Federal e dos Municípios, de empreendedores privados, de fundos especiais e de beneficiários diretos.

Legislação

Lei Complementar nº 741, de 12 de junho de 2019, e alterações
Lei nº 16.673, de 11 de agosto de 2015



ÓRGÃO : 41000 Gabinete do Governador do Estado

Em R\$ 1,00

TOTAL DO ÓRGÃO

34.774.848

QUADRO SÍNTESE POR FUNÇÃO

04 Administração

34.774.848

QUADRO SÍNTESE POR SUBFUNÇÃO

122 Administração Geral

34.474.848

331 Proteção e Benefícios ao Trabalhador

300.000

QUADRO SÍNTESE POR PROGRAMA

0850 Gestão de Pessoas

15.744.560

0855 Saúde Ocupacional

300.000

0900 Gestão Administrativa - Poder Executivo

18.730.288

QUADRO SÍNTESE POR UNIDADES ORÇAMENTÁRIAS

41069 Agência de Regulação de Serviços Públicos de Santa Catarina

34.774.848

QUADRO SÍNTESE POR FONTES E GRUPOS DE DESPESAS

FONTE	TOTAL	PESSOAL E ENC. SOCIAIS	JUROS E ENC. DÍVIDAS	OUTRAS DESP. CORR.	INVESTIMENTOS	INVERSÕES FINANCEIRAS	AMORTIZAÇÃO DA DÍVIDA	RESERVA
1.753.219.000 Recursos de Taxas, contribuições e Preços Públicos - Outras Taxas - Outras Fontes - (EC)	34.719.848	15.109.700		16.110.148	3.500.000			
1.899.285.000 Outros Recursos Vinculados - Remuneração de Disp. Bancária - Executivo -Outras Fontes - (EC)	55.000			55.000				
TOTAL DO ÓRGÃO	34.774.848	15.109.700		16.165.148	3.500.000			



Sistema Integrado de Planejamento e Gestão Fiscal

Desenvolvido por INDRA

Módulo:

Elaboração da Lei Orçamentária Anual

Data e Hora da Emissão: 20/09/2023 às 12:39:27

Emissor: ROSI MARI RAMOS DE OLIVEIRA

812



ÓRGÃO	:	41000	Gabinete do Governador do Estado	
UNIDADE ORÇAMENTÁRIA	:	41069	Agência de Regulação de Serviços Públicos de Santa Catarina	Em R\$ 1,00
TOTAL DA UNIDADE				34.774.848
QUADRO SÍNTESE POR FUNÇÃO				
04	Administração			34.774.848
QUADRO SÍNTESE POR SUBFUNÇÃO				
122	Administração Geral			34.474.848
331	Proteção e Benefícios ao Trabalhador			300.000
QUADRO SÍNTESE POR PROGRAMA				
0850	Gestão de Pessoas			15.744.560
0855	Saúde Ocupacional			300.000
0900	Gestão Administrativa - Poder Executivo			18.730.288

QUADRO SÍNTESE POR FONTES E GRUPOS DA DESPESA

FONTE	TOTAL	PESSOAL E ENC. SOCIAIS	JUROS E ENC. DÍVIDA	OUTRAS DESP. CORR.	INVESTIMENTOS	INVERSÕES FINANCEIRAS	AMORTIZAÇÃO DA DÍVIDA	RESERVA
1.753.219.000 Recursos de Taxas, contribuições e Preços Públicos - Outras Taxas - Outras Fontes - (EC)	34.719.848	15.109.700		16.110.148	3.500.000			
1.899.285.000 Outros Recursos Vinculados - Remuneração de Disp. Bancária - Executivo -Outras Fontes - (EC)	55.000			55.000				
TOTAL DA UNIDADE ORÇAMENTÁRIA	34.774.848	15.109.700		16.165.148	3.500.000			





ÓRGÃO : 41000 Gabinete do Governador do Estado
 UNIDADE ORÇAMENTÁRIA : 41069 Agência de Regulação de Serviços Públicos de Santa Catarina

Em R\$ 1,00

DETALHAMENTO DO CRÉDITO ORÇAMENTÁRIO

RECURSOS DE TODAS AS FONTES

FUNCIONAL		PROGRAMA / AÇÃO / SUBAÇÃO	ESF	GRUPO DE DESPESA	MD	FR	VALOR		
04.122	850	Gestão de Pessoas	F	3 Outras Despesas Correntes	90	1.753.219.000	120.000		
	850.0125	Capacitação profissional dos agentes públicos					120.000		
	850.0125.015682	Capacitação profissional dos agentes públicos - ADESC							
	850.0949	Administração de pessoal e encargos sociais	F	1 Pessoal e Encargos Sociais	90	1.753.219.000	15.624.568		
	850.0949.015679	Administração de pessoal e encargos sociais - ADESC					12.872.700		
							91	1.753.219.000	2.237.000
							90	1.753.219.000	202.000
				3 Outras Despesas Correntes	91	1.753.219.000	312.800		
	04.122	900	Gestão Administrativa - Poder Executivo	F	3 Outras Despesas Correntes	90	1.753.219.000	18.730.200	
		900.0002	Administração e manutenção de unidade gestoras					14.875.200	
900.0002.015680		Administração e manutenção dos serviços administrativos gerais - ADESC	55.000						
			91					1.753.219.000	300.000
			90					1.753.219.000	3.500.000
04.331	855	Saúde Ocupacional	F	4 Investimentos	90	1.753.219.000	300.000		
	855.0445	Saúde e segurança no contexto ocupacional							
	855.0445.015681	Saúde e segurança no contexto ocupacional - ADESC							



Sistema Integrado de Planejamento e Gestão Fiscal
 Desenvolvido por INDRA



Ano Base: 2024

ÓRGÃO 41000 Gabinete do Governador do Estado
UNIDADE ORÇAMENTÁRIA : 41069 Agência de Regulação de Serviços Públicos de Santa Catarina

Em R\$ 1,00

DETALHAMENTO DO CRÉDITO ORÇAMENTÁRIO

RECURSOS DE TODAS AS FONTES

FUNCIONAL	PROGRAMA / AÇÃO / SUBAÇÃO	ESF	GRUPO DE DESPESA	MD	FR	VALOR
			3 Outras Despesas Correntes	90	1.753.219.000	300.00
			TOTAL FISCAL			34.774.848



Sistema Integrado de Planejamento e Gestão Fiscal
Desenvolvido por INDRA



ÓRGÃO : 41000 Gabinete do Governador do Estado
 UNIDADE ORÇAMENTÁRIA : 41069 Agência de Regulação de Serviços Públicos de Santa Catarina

Em R\$ 1,00

DETALHAMENTO DAS AÇÕES

RECURSOS DE TODAS AS FONTES

FUNCIONAL		PROGRAMA / AÇÃO / SUBAÇÃO / PRODUTO	UNIDADE MEDIDA / QUANTIDADE	CUSTO
04.122	850	Gestão de Pessoas		
	850.0125	Capacitação profissional dos agentes públicos		
	850.0125.015682	Capacitação profissional dos agentes públicos - ADESC		
		Servidor capacitado	unidade 60	120.000
04.122	850.0949	Administração de pessoal e encargos sociais		
	850.0949.015679	Administração de pessoal e encargos sociais - ADESC		
		Servidor remunerado	unidade 90	15.624.560
04.122	900	Gestão Administrativa - Poder Executivo		
	900.0002	Administração e manutenção de unidade gestoras		
	900.0002.015680	Administração e manutenção dos serviços administrativos gerais - ADESC		
04.331	855	Unidade gestora mantida		
	855.0445	Saúde Ocupacional		
	855.0445.015681	Saúde e segurança no contexto ocupacional		
		Saúde e segurança no contexto ocupacional - ADESC		
		Servidor atendido	unidade 30	300.000
			TOTAL	34.774.848



Sistema Integrado de Planejamento e Gestão Fiscal
 Desenvolvido por INDRA

Competência

I – formular, planejar, normatizar, coordenar, promover e executar os programas, os projetos e as ações da política estadual de cultura e de incentivo às manifestações culturais e artísticas;

II – preservar bens e valores culturais e manifestações artísticas;

III – estimular a pesquisa e o estudo sobre arte e cultura;

IV – fomentar a produção cultural e artística e apoiar publicações setoriais da cultura do Estado;

V – promover a integração da sociedade às áreas culturais, por intermédio da mobilização de escolas, entidades e grupos culturais;

VI – administrar os museus, as bibliotecas e os espaços culturais a ela vinculados;

VII – normatizar os critérios de tombamento dos monumentos e das obras de arte inventariados e classificados;

VIII – inventariar, classificar, salvaguardar, valorizar, promover e proteger legalmente o patrimônio material, imaterial, histórico, artístico, arqueológico, natural, documental e bibliográfico de valor para o Estado;

IX – apoiar as instituições públicas e privadas que visem ao desenvolvimento artístico e cultural;

X – apoiar a ampliação e diversificação da infraestrutura cultural do Estado;

XI – apoiar e incentivar manifestações e eventos culturais;

XII – estabelecer parcerias com órgãos públicos federais, municipais e privados, intercambiando experiências para o desenvolvimento integrado da cultura;

XIII – elaborar estudos e análises específicas sobre as áreas culturais visando à proposição de diretrizes para o desenvolvimento integrado da cultura;

XIV – planejar e coordenar, juntamente com organismos estaduais, nacionais e internacionais, ações voltadas à captação de recursos para financiamento de projetos relativos ao desenvolvimento da economia da cultura; e

XV – elaborar programas, projetos e ações para a cultura de Santa Catarina voltados à inclusão de pessoas com deficiência, das minorias e demais segmentos da sociedade que, historicamente, se encontram em situação de exclusão ou vulnerabilidade social.

Legislação

Lei Complementar nº 741, de 12 de junho de 2019, e alterações
Lei nº 17.565, de 06 de agosto de 2018
Lei Complementar nº 243, de 30 de janeiro de 2003
Lei nº 9.343, de 14 de dezembro de 1993
Lei nº 8.245, de 18 de abril de 1991 e alterações
Lei nº 8.640, de 29 de maio de 1992
Decreto nº 7.440, de 24 de abril de 1979 e alterações
Decreto nº 3.604, de 23 de dezembro de 1998 e alterações
Decreto nº 615, de 10 de setembro de 1991 e alterações
Decreto nº 100, de 27 de março de 2003



ÓRGÃO : 41000 Gabinete do Governador do Estado		Em R\$ 1,00
TOTAL DO ÓRGÃO		40.903.049
QUADRO SÍNTESE POR FUNÇÃO		
13	Cultura	40.903.049
QUADRO SÍNTESE POR SUBFUNÇÃO		
122	Administração Geral	37.364.288
126	Tecnologia da Informação	750.000
331	Proteção e Benefícios ao Trabalhador	50.000
392	Difusão Cultural	2.738.761
QUADRO SÍNTESE POR PROGRAMA		
0660	Arte e Cultura	2.738.761
0850	Gestão de Pessoas	21.148.161
0855	Saúde Ocupacional	50.000
0900	Gestão Administrativa - Poder Executivo	16.966.127
QUADRO SÍNTESE POR UNIDADES ORÇAMENTÁRIAS		
41070	Fundação Catarinense de Cultura	40.903.049





QUADRO SÍNTESE POR FONTES E GRUPOS DE DESPESAS

FONTE		TOTAL	PESSOAL E ENC. SOCIAIS	JUROS E ENC. DÍVIDAS	OUTRAS DESP. CORR.	INVESTIMENTOS	INVERSÕES FINANÇIRAS	AMORTIZAÇÃO DA DÍVIDA	RESERVA
1.500.100.000	Recursos Não Vinculados de Impostos - Receita Líquida Disponível - RLD - Fonte Tesouro - (EC)	39.502.967	20.513.161		18.115.000	874.806			
1.501.240.000	Outros Recursos Não Vinculados - Recursos de Serviços - Recursos de Outras Fontes - (EC)	167.669			135.000	32.669			
1.501.260.000	Outros Recursos Não Vinculados - Recursos Patrimoniais - Recursos de Outras Fontes - (EC)	1.168.458			1.038.101	130.357			
1.749.229.000	Outras vinculações de transferências - Outras Transferências - Outras Fontes - (EC)	63.955			63.955				
TOTAL DO ÓRGÃO		40.903.049	20.513.161		19.352.056	1.037.832			





ÓRGÃO	:	41000	Gabinete do Governador do Estado	
UNIDADE ORÇAMENTÁRIA	:	41070	Fundação Catarinense de Cultura	Em R\$ 1,00
TOTAL DA UNIDADE				40.903.049
QUADRO SÍNTESE POR FUNÇÃO				
13	Cultura			40.903.049
QUADRO SÍNTESE POR SUBFUNÇÃO				
122	Administração Geral			37.364.288
126	Tecnologia da Informação			750.000
331	Proteção e Benefícios ao Trabalhador			50.000
392	Difusão Cultural			2.738.761
QUADRO SÍNTESE POR PROGRAMA				
0660	Arte e Cultura			2.738.761
0850	Gestão de Pessoas			21.148.161
0855	Saúde Ocupacional			50.000
0900	Gestão Administrativa - Poder Executivo			16.966.127





QUADRO SÍNTESE POR FONTES E GRUPOS DA DESPESA

FONTE	TOTAL	PESSOAL E ENC. SOCIAIS	JUROS E ENC. DÍVIDA	OUTRAS DESP. CORR.	INVESTIMEN - TOS	INVERSÕES FINANCEIRAS	AMORTIZAÇÃO DA DÍVIDA	RESERVA
1.500.100.000 Recursos Não Vinculados de Impostos - Receita Líquida Disponível - RLD - Fonte Tesouro - (EC)	39.502.967	20.513.161		18.115.000	874.806			
1.501.240.000 Outros Recursos Não Vinculados - Recursos de Serviços - Recursos de Outras Fontes - (EC)	167.669			135.000	32.669			
1.501.260.000 Outros Recursos Não Vinculados - Recursos Patrimoniais - Recursos de Outras Fontes - (EC)	1.168.458			1.038.101	130.357			
1.749.229.000 Outras vinculações de transferências - Outras Transferências - Outras Fontes - (EC)	63.955			63.955				
TOTAL DA UNIDADE ORÇAMENTÁRIA	40.903.049	20.513.161		19.352.056	1.037.832			





ÓRGÃO : 41000 Gabinete do Governador do Estado
 UNIDADE ORÇAMENTÁRIA : 41070 Fundação Catarinense de Cultura

Em R\$ 1,00

DETALHAMENTO DO CRÉDITO ORÇAMENTÁRIO

RECURSOS DE TODAS AS FONTES

FUNCIONAL		PROGRAMA / AÇÃO / SUBAÇÃO	ESF	GRUPO DE DESPESA	MD	FR	VALOR			
13.122	850	Gestão de Pessoas	F	3 Outras Despesas Correntes	90	1.500.100.000	150.000,00			
	850.0006	Encargos com estagiários					150.000,00			
	850.0006.015775	Encargos com estagiários - FCC								
	850.0125	Capacitação profissional dos agentes públicos	F	3 Outras Despesas Correntes	90	1.500.100.000	50.000,00			
	850.0125.015773	Capacitação profissional dos agentes públicos - FCC					50.000,00			
	850.0949	Administração de pessoal e encargos sociais	F	1 Pessoal e Encargos Sociais	90	1.500.100.000	20.948.166,00			
	850.0949.015772	Administração de pessoal e encargos sociais - FCC					20.326.166,00			
							1 Pessoal e Encargos Sociais	91	1.500.100.000	57.000,00
							3 Outras Despesas Correntes	90	1.500.100.000	65.000,00
							3 Outras Despesas Correntes	91	1.500.100.000	500.000,00
13.122	900	Gestão Administrativa - Poder Executivo	F	1 Pessoal e Encargos Sociais	90	1.500.100.000	130.000,00			
	900.0239	Manutenção de serviços					14.600.000,00			
	900.0239.015779	Administração e manutenção dos serviços administrativos gerais - FCC					16.216.121,00			
							3 Outras Despesas Correntes	90	1.500.100.000	14.600.000,00
							3 Outras Despesas Correntes	90	1.501.240.000	135.000,00



Sistema Integrado de Planejamento e Gestão Fiscal
 Desenvolvido por INDRA



ÓRGÃO : 41000 Gabinete do Governador do Estado
 UNIDADE ORÇAMENTÁRIA : 41070 Fundação Catarinense de Cultura

Em R\$ 1,00

DETALHAMENTO DO CRÉDITO ORÇAMENTÁRIO

RECURSOS DE TODAS AS FONTES

FUNCIONAL		PROGRAMA / AÇÃO / SUBAÇÃO	ESF	GRUPO DE DESPESA	MD	FR	VALOR			
13.126	900	900.0948	F	3 Outras Despesas Correntes	90	1.501.260.000	978.100.000			
				3 Outras Despesas Correntes	91	1.500.100.000	100.000.000			
				3 Outras Despesas Correntes	91	1.501.260.000	60.000.000			
				4 Investimentos	90	1.500.100.000	50.000.000			
				4 Investimentos	90	1.501.240.000	32.600.000			
				4 Investimentos	90	1.501.260.000	130.300.000			
				900.0948.015781	Manutenção e modernização dos serviços de tecnologia da informação e comunicação	F	3 Outras Despesas Correntes	90	1.500.100.000	750.000.000
13.331	855	855.0445	F	3 Outras Despesas Correntes	90	1.500.100.000	750.000.000			
				855.0445.015776	Saúde e segurança no contexto ocupacional	F	3 Outras Despesas Correntes	90	1.500.100.000	50.000.000
				855.0445.015776	Saúde e segurança no contexto ocupacional - FCC	F	3 Outras Despesas Correntes	90	1.500.100.000	50.000.000
13.392	660	660.0014	F	3 Outras Despesas Correntes	90	1.749.229.000	63.900.000			
				660.0014.015745	Projetos e eventos culturais	F	3 Outras Despesas Correntes	90	1.749.229.000	63.900.000
				660.0125	Capacitação profissional dos agentes públicos	F	3 Outras Despesas Correntes	90	1.749.229.000	63.900.000
				660.0125.015743	Formação de profissionais e gestores culturais da FCC	F	3 Outras Despesas Correntes	90	1.749.229.000	50.000.000



ÓRGÃO : 41000 Gabinete do Governador do Estado
 UNIDADE ORÇAMENTÁRIA : 41070 Fundação Catarinense de Cultura

Em R\$ 1,00

DETALHAMENTO DO CRÉDITO ORÇAMENTÁRIO

RECURSOS DE TODAS AS FONTES

FUNCIONAL	PROGRAMA / AÇÃO / SUBAÇÃO	ESF	GRUPO DE DESPESA	MD	FR	VALOR
660.1297	SC Levada a Sério		3 Outras Despesas Correntes	90	1.500.100.000	50.000
660.1297.015977	Apoio financeiro para infraestrutura e aquisição equipamentos - SC Levada a Sério	F				2.624.800
			3 Outras Despesas Correntes	50	1.500.100.000	1.500.000
			3 Outras Despesas Correntes	90	1.500.100.000	300.000
			4 Investimentos	40	1.500.100.000	500.000
			4 Investimentos	90	1.500.100.000	324.800
			TOTAL FISCAL			40.903.049





ÓRGÃO : 41000 Gabinete do Governador do Estado
 UNIDADE ORÇAMENTÁRIA : 41070 Fundação Catarinense de Cultura

Em R\$ 1,00

DETALHAMENTO DAS AÇÕES RECURSOS DE TODAS AS FONTES

FUNCIONAL		PROGRAMA / AÇÃO / SUBAÇÃO / PRODUTO	UNIDADE MEDIDA / QUANTIDADE	CUSTO
13.122	850	Gestão de Pessoas		
	850.0006	Encargos com estagiários		
	850.0006.015775	Encargos com estagiários - FCC		
		Estagiário contratado	unidade 7	150.000
	850.0125	Capacitação profissional dos agentes públicos		
	850.0125.015773	Capacitação profissional dos agentes públicos - FCC		
13.122	850.0949	Administração de pessoal e encargos sociais		
	850.0949.015772	Administração de pessoal e encargos sociais - FCC		
		Servidor remunerado	unidade 258	20.948.161
13.122	900	Gestão Administrativa - Poder Executivo		
	900.0239	Manutenção de serviços		
	900.0239.015779	Administração e manutenção dos serviços administrativos gerais - FCC		
13.126	900	Gestão Administrativa - Poder Executivo		
	900.0948	Manutenção e modernização dos serviços de tecnologia da informação e comunicação		
	900.0948.015781	Manutenção e modernização dos serviços de tecnologia da informação - FCC		
13.331	855	Estação de trabalho mantida		
	855.0445	Saúde Ocupacional		
	855.0445.015776	Saúde e segurança no contexto ocupacional - FCC		
13.392	660	Servidor atendido	unidade 132	50.000
		Arte e Cultura		



Sistema Integrado de Planejamento e Gestão Fiscal
 Desenvolvido por INDRA



ÓRGÃO : 41000 Gabinete do Governador do Estado
 UNIDADE ORÇAMENTÁRIA : 41070 Fundação Catarinense de Cultura

Em R\$ 1,00

DETALHAMENTO DAS AÇÕES

RECURSOS DE TODAS AS FONTES

FUNCIONAL		PROGRAMA / AÇÃO / SUBAÇÃO / PRODUTO	UNIDADE MEDIDA / QUANTIDADE	CUSTO
660.0014		Apoio a projetos		
660.0014.015745		Projetos e eventos culturais		
		Projeto apoiado	unidade 300	63.955
660.0125		Capacitação profissional dos agentes públicos		
660.0125.015743		Formação de profissionais e gestores culturais da FCC		
		Servidor capacitado	unidade 100	50.000
660.1297		SC Levada a Sério		
660.1297.015977		Apoio financeiro para infraestrutura e aquisição equipamentos - SC		
		Levada a Sério		
		Município atendido	unidade 295	2.624.806
			TOTAL	40.903.049



FUNDAÇÃO CATARINENSE DE ESPORTE

Competência

- I – planejar, formular e normatizar as políticas de esporte;
- II – supervisionar o sistema esportivo estadual, garantindo a prática regular do esporte educacional, esporte de rendimento e de participação;
- III – apoiar a ampliação e diversificação da infraestrutura esportiva do Estado;
- IV – apoiar e incentivar manifestações e eventos esportivos;
- V – estabelecer parcerias com órgãos públicos federais, municipais e privados, intercambiando experiências para o desenvolvimento esportivo;
- VI – elaborar estudos e análises sobre a área do esporte;
- VII – planejar e coordenar ações voltadas à captação de recursos, juntamente com organismos nacionais e internacionais, para financiamento de projetos relativos ao desenvolvimento esportivo;
- VIII – elaborar programas, projetos e ações na área do esporte voltados à inclusão de pessoas com deficiência e demais segmentos da sociedade;
- IX – promover o inventário e a hierarquização dos espaços esportivos; e
- X – incentivar o desenvolvimento de práticas esportivas por pessoas com deficiência.

Legislação

Lei Complementar nº 741, de 12 de junho de 2019, e alterações

Lei Complementar nº 243, de 30 de janeiro de 2003
Lei nº 9.131, de 09 de julho de 1993 e alterações
Decreto nº 3.591, de 21 de dezembro de 1998
Decreto nº 100, de 27 de março de 2003



ÓRGÃO : 41000 Gabinete do Governador do Estado		Em R\$ 1,00
TOTAL DO ÓRGÃO		58.984.723
QUADRO SÍNTESE POR FUNÇÃO		
04	Administração	4.021.000
12	Educação	12.624.600
27	Desporto e Lazer	42.339.123
QUADRO SÍNTESE POR SUBFUNÇÃO		
122	Administração Geral	14.649.322
126	Tecnologia da Informação	300.000
128	Formação de Recursos Humanos	31.000
331	Proteção e Benefícios ao Trabalhador	10.000
364	Ensino Superior	51.000
811	Desporto de Rendimento	5.304.000
812	Desporto Comunitário	38.639.400
QUADRO SÍNTESE POR PROGRAMA		
0635	Desenvolvimento do Desporto Educacional	13.623.600
0650	Desenvolvimento e Fortalecimento do Esporte e do Lazer	31.432.800
0850	Gestão de Pessoas	9.928.322
0855	Saúde Ocupacional	10.000
0900	Gestão Administrativa - Poder Executivo	3.990.000
QUADRO SÍNTESE POR UNIDADES ORÇAMENTÁRIAS		
41073	Fundação Catarinense de Esporte	58.984.723





QUADRO SÍNTESE POR FONTES E GRUPOS DE DESPESAS

FONTE		TOTAL	PESSOAL E ENC. SOCIAIS	JUROS E ENC. DÍVIDAS	OUTRAS DESP. CORR.	INVESTIMENTOS	INVERSÕES FINANCEIRAS	AMORTIZAÇÃO DA DÍVIDA	RESERVA
1.500.100.000	Recursos Não Vinculados de Impostos - Receita Líquida Disponível - RLD - Fonte Tesouro - (EC)	50.663.123	9.544.503		23.365.620	17.753.000			
1.501.229.000	Outros Recursos Não Vinculados - Outras Recursos de Transferências - Outras Fontes - (EC)	8.321.600			8.171.600	150.000			
TOTAL DO ÓRGÃO		58.984.723	9.544.503		31.537.220	17.903.000			





ÓRGÃO : 41000 Gabinete do Governador do Estado
 UNIDADE ORÇAMENTÁRIA : 41073 Fundação Catarinense de Esporte

Em R\$ 1,00

TOTAL DA UNIDADE 58.984.723

QUADRO SÍNTESE POR FUNÇÃO

04	Administração	4.021.000
12	Educação	12.624.600
27	Desporto e Lazer	42.339.123

QUADRO SÍNTESE POR SUBFUNÇÃO

122	Administração Geral	14.649.322
126	Tecnologia da Informação	300.000
128	Formação de Recursos Humanos	31.000
331	Proteção e Benefícios ao Trabalhador	10.000
364	Ensino Superior	51.000
811	Desporto de Rendimento	5.304.000
812	Desporto Comunitário	38.639.401

QUADRO SÍNTESE POR PROGRAMA

0635	Desenvolvimento do Desporto Educacional	13.623.600
0650	Desenvolvimento e Fortalecimento do Esporte e do Lazer	31.432.801
0850	Gestão de Pessoas	9.928.322
0855	Saúde Ocupacional	10.000
0900	Gestão Administrativa - Poder Executivo	3.990.000

QUADRO SÍNTESE POR FONTES E GRUPOS DA DESPESA

FONTE	TOTAL	PESSOAL E ENC. SOCIAIS	JUROS E ENC. DÍVIDA	OUTRAS DESP. CORR.	INVESTIMENTOS	INVERSÕES FINANCEIRAS	AMORTIZAÇÃO DA DÍVIDA	RESERVA
1.500.100.000 Recursos Não Vinculados de Impostos - Receita Líquida Disponível - RLD - Fonte Tesouro - (EC)	50.663.123	9.544.503		23.365.620	17.753.000			
1.501.229.000 Outros Recursos Não Vinculados - Outras Recursos de Transferências - Outras Fontes - (EC)	8.321.600			8.171.600	150.000			
TOTAL DA UNIDADE ORÇAMENTÁRIA	58.984.723	9.544.503		31.537.220	17.903.000			



Sistema Integrado de Planejamento e Gestão Fiscal
 Desenvolvido por INDRA



ÓRGÃO : 41000 Gabinete do Governador do Estado
 UNIDADE ORÇAMENTÁRIA : 41073 Fundação Catarinense de Esporte

Em R\$ 1,000

DETALHAMENTO DO CRÉDITO ORÇAMENTÁRIO

RECURSOS DE TODAS AS FONTES

FUNCIONAL		PROGRAMA / AÇÃO / SUBAÇÃO	ESF	GRUPO DE DESPESA	MD	FR	VALOR
04.122	650	Desenvolvimento e Fortalecimento do Esporte e do Lazer	F	4 Investimentos	90	1.500.100.000	1.000.000,00
	650.1274	Reforma, ampliação e adequação					
	650.1274.015948	Construir/reformar sede da FESPORTE					
04.122	900	Gestão Administrativa - Poder Executivo	F	3 Outras Despesas Correntes	90	1.500.100.000	3.300.000,00
	900.0002	Administração e manutenção de unidade gestoras					
	900.0002.015929	Administração e manutenção dos serviços administrativos gerais - FESPORTE					
04.126	900	Gestão Administrativa - Poder Executivo	F	4 Investimentos	90	1.500.100.000	200.000,00
	900.0948	Manutenção e modernização dos serviços de tecnologia da informação e comunicação					
	900.0948.015934	Manutenção e modernização dos serviços de tecnologia da informação e comunicação - FESPORTE					
04.128	850	Gestão de Pessoas	F	3 Outras Despesas Correntes	90	1.500.100.000	30.000,00
	850.0006	Encargos com estagiários					
	850.0006.015923	Encargos com estagiários - FESPORTE					
12.364	635	Desenvolvimento do Desporto Educacional					
	635.0242	Capacitação de profissionais					



Sistema Integrado de Planejamento e Gestão Fiscal
 Desenvolvido por INDRA



ÓRGÃO : 41000 Gabinete do Governador do Estado
 UNIDADE ORÇAMENTÁRIA : 41073 Fundação Catarinense de Esporte

Em R\$ 1,00

DETALHAMENTO DO CRÉDITO ORÇAMENTÁRIO

RECURSOS DE TODAS AS FONTES

FUNCIONAL		PROGRAMA / AÇÃO / SUBAÇÃO	ESF	GRUPO DE DESPESA	MD	FR	VALOR
	635.0242.015953	Realização de encontros de aperfeiçoamento e formação profissional para gestores, dirigentes, técnicos	F				51.000.000.000
				3 Outras Despesas Correntes	50	1.500.100.000	20.000.000.000
				3 Outras Despesas Correntes	90	1.500.100.000	30.000.000.000
				3 Outras Despesas Correntes	90	1.501.229.000	1.000.000.000
12.811	635	Desenvolvimento do Desporto Educacional					
	635.1277	Esporte educacional					
	635.1277.015916	Bolsa atleta educacional	F				2.500.000.000
				3 Outras Despesas Correntes	90	1.500.100.000	2.000.000.000
				3 Outras Despesas Correntes	90	1.501.229.000	450.000.000
				4 Investimentos	90	1.501.229.000	50.000.000.000
12.811	650	Desenvolvimento e Fortalecimento do Esporte e do Lazer					
	650.1272	Fomento ao esporte					
	650.1272.015957	Fomento ao desenvolvimento da prática esportiva via lei de incentivo	F				1.000.000.000
				3 Outras Despesas Correntes	40	1.500.100.000	50.000.000.000
				3 Outras Despesas Correntes	50	1.500.100.000	50.000.000.000
12.812	635	Desenvolvimento do Desporto Educacional					
	635.0053	Realização de eventos					
	635.0053.015908	Realização de eventos desporto educacional	F				8.500.000.000



Sistema Integrado de Planejamento e Gestão Fiscal
 Desenvolvido por INDRA



ÓRGÃO : 41000 Gabinete do Governador do Estado
 UNIDADE ORÇAMENTÁRIA : 41073 Fundação Catarinense de Esporte

Em R\$ 1,00

DETALHAMENTO DO CRÉDITO ORÇAMENTÁRIO

RECURSOS DE TODAS AS FONTES

FUNCIONAL	PROGRAMA / AÇÃO / SUBAÇÃO	ESF	GRUPO DE DESPESA	MD	FR	VALOR	
635.0341 635.0341.015946	Benefícios a municípios	F	3 Outras Despesas Correntes	90	1.500.100.000	7.800.000	
			3 Outras Despesas Correntes	90	1.501.229.000	500.000	
			4 Investimentos	90	1.500.100.000	200.000	
			3 Outras Despesas Correntes	50	1.501.229.000	228.600	
			4 Investimentos	40	1.500.100.000	1.000	
			3 Outras Despesas Correntes	40	1.500.100.000	1.241.000	
	635.1277 635.1277.015952	Esporte educacional	F	3 Outras Despesas Correntes	40	1.500.100.000	141.000
				3 Outras Despesas Correntes	40	1.501.229.000	100.000
				3 Outras Despesas Correntes	50	1.500.100.000	700.000
				3 Outras Despesas Correntes	50	1.501.229.000	300.000
				3 Outras Despesas Correntes	40	1.500.100.000	500
				3 Outras Despesas Correntes	40	1.501.229.000	20.000
635.1277.015956	Programas Esportivos na área de Esporte Educacional	F	3 Outras Despesas Correntes	50	1.500.100.000	500	
			3 Outras Despesas Correntes	50	1.501.229.000	81.000	
			3 Outras Despesas Correntes	50	1.500.100.000	500	
			3 Outras Despesas Correntes	50	1.501.229.000	81.000	
			3 Outras Despesas Correntes	50	1.500.100.000	500	
			3 Outras Despesas Correntes	50	1.501.229.000	81.000	



ÓRGÃO : 41000 Gabinete do Governador do Estado
 UNIDADE ORÇAMENTÁRIA : 41073 Fundação Catarinense de Esporte

Em R\$ 1,00

DETALHAMENTO DO CRÉDITO ORÇAMENTÁRIO

RECURSOS DE TODAS AS FONTES

FUNCIONAL	PROGRAMA / AÇÃO / SUBAÇÃO	ESF	GRUPO DE DESPESA	MD	FR	VALOR
27.122	635 635.0976 635.0976.015954	F	3 Outras Despesas Correntes	90	1.500.100.000	1.000.000,00 1.000.000,00
27.122	650 650.0230 650.0230.015925	F	3 Outras Despesas Correntes	90	1.500.100.000	30.000,00 30.000,00
	650.1264 650.1264.015919	F	3 Outras Despesas Correntes	90	1.500.100.000	30.000,00 30.000,00
27.122	850 850.0949 850.0949.015921	F	1 Pessoal e Encargos Sociais 1 Pessoal e Encargos Sociais 3 Outras Despesas Correntes	90 91 90	1.500.100.000 1.500.100.000 1.500.100.000	9.898.320,00 8.253.140,00 1.291.350,00 174.400,00



Sistema Integrado de Planejamento e Gestão Fiscal
 Desenvolvido por INDRA



ÓRGÃO : 41000 Gabinete do Governador do Estado
 UNIDADE ORÇAMENTÁRIA : 41073 Fundação Catarinense de Esporte

Em R\$ 1,00

DETALHAMENTO DO CRÉDITO ORÇAMENTÁRIO

RECURSOS DE TODAS AS FONTES

FUNCIONAL		PROGRAMA / AÇÃO / SUBAÇÃO	ESF	GRUPO DE DESPESA	MD	FR	VALOR
27.128	650	Desenvolvimento e Fortalecimento do Esporte e do Lazer		3 Outras Despesas Correntes	91	1.500.100.000	179.40
	650.1272	Fomento ao esporte					
	650.1272.015958	Programa para desenvolvimento de esporte seguro	F				1.00
				3 Outras Despesas Correntes	40	1.500.100.000	50
				3 Outras Despesas Correntes	50	1.500.100.000	50
27.331	855	Saúde Ocupacional					
	855.0445	Saúde e segurança no contexto ocupacional					
	855.0445.015926	Saúde e segurança no contexto ocupacional - FESPORTE	F				10.00
				3 Outras Despesas Correntes	90	1.500.100.000	10.00
27.811	650	Desenvolvimento e Fortalecimento do Esporte e do Lazer					
	650.1263	Concessão de bolsas					
	650.1263.015918	Bolsa atleta - atleta e paratleta eventos de rendimento	F				2.000.00
				3 Outras Despesas Correntes	90	1.500.100.000	1.000.00
				3 Outras Despesas Correntes	90	1.501.229.000	1.000.00
	650.1272	Fomento ao esporte					
	650.1272.015959	Bolsa Técnico	F				801.00
				3 Outras Despesas Correntes	90	1.500.100.000	1.00





ÓRGÃO : 41000 Gabinete do Governador do Estado
 UNIDADE ORÇAMENTÁRIA : 41073 Fundação Catarinense de Esporte

Em R\$ 1,00

DETALHAMENTO DO CRÉDITO ORÇAMENTÁRIO

RECURSOS DE TODAS AS FONTES

FUNCIONAL		PROGRAMA / AÇÃO / SUBAÇÃO	ESF	GRUPO DE DESPESA	MD	FR	VALOR
				3 Outras Despesas Correntes	90	1.501.229.000	800.000
	650.1275	Apoio a atletas e paratletas					
	650.1275.015972	Apoio aos atletas/paratletas catarinenses de rendimento	F				2.000
				3 Outras Despesas Correntes	90	1.500.100.000	1.000
				3 Outras Despesas Correntes	90	1.501.229.000	1.000
27.812	650	Desenvolvimento e Fortalecimento do Esporte e do Lazer					
	650.0014	Apoio a projetos					
	650.0014.015950	Programas esportivos nas áreas de esporte de rendimento	F				101.000
				3 Outras Despesas Correntes	50	1.500.100.000	1.000
				3 Outras Despesas Correntes	90	1.501.229.000	100.000
	650.0014.015951	Apoiar entidades e eventos esportivos de participação, lazer e rendimento	F				5.000.000
				3 Outras Despesas Correntes	40	1.500.100.000	750.000
				3 Outras Despesas Correntes	50	1.500.100.000	250.000
				3 Outras Despesas Correntes	90	1.501.229.000	3.000.000
				4 Investimentos	40	1.500.100.000	750.000
				4 Investimentos	50	1.500.100.000	250.000
	650.0053	Realização de eventos					
	650.0053.015917	Realização de eventos desporto rendimento de participação	F				5.000.000



Sistema Integrado de Planejamento e Gestão Fiscal
 Desenvolvido por INDRA



ÓRGÃO : 41000 Gabinete do Governador do Estado
 UNIDADE ORÇAMENTÁRIA : 41073 Fundação Catarinense de Esporte

Em R\$ 1,00

DETALHAMENTO DO CRÉDITO ORÇAMENTÁRIO

RECURSOS DE TODAS AS FONTES

FUNCIONAL	PROGRAMA / AÇÃO / SUBAÇÃO	ESF	GRUPO DE DESPESA	MD	FR	VALOR
			3 Outras Despesas Correntes	90	1.500.100.000	3.800.000
			3 Outras Despesas Correntes	90	1.501.229.000	900.000
			4 Investimentos	90	1.500.100.000	200.000
			4 Investimentos	90	1.501.229.000	100.000
650.1122	Elaboração de projetos					
650.1122.015947	Programas e projetos com comunicação, marketing, ciência, tecnologia e inovação	F				200.000
			3 Outras Despesas Correntes	90	1.500.100.000	150.000
			4 Investimentos	90	1.500.100.000	50.000
650.1122.015949	Construir de logradouros esportivos e de lazer (parques e praças esportivas) - PROGRAMA ESPORTIVO	F				501.000
			3 Outras Despesas Correntes	50	1.501.229.000	500.000
			4 Investimentos	40	1.500.100.000	1.000
650.1297	SC Levada a Sério					
650.1297.015900	Construção, recuperação e reaparelhamento de estrutura esportiva - SC Levada a Sério	F				17.764.800
			3 Outras Despesas Correntes	40	1.500.100.000	1.764.800
			4 Investimentos	40	1.500.100.000	16.000.000
TOTAL FISCAL						58.984.723



Sistema Integrado de Planejamento e Gestão Fiscal
 Desenvolvido por INDRA



ÓRGÃO : 41000 Gabinete do Governador do Estado
 UNIDADE ORÇAMENTÁRIA : 41073 Fundação Catarinense de Esporte

Em R\$ 1,00

DETALHAMENTO DAS AÇÕES

RECURSOS DE TODAS AS FONTES

FUNCIONAL		PROGRAMA / AÇÃO / SUBAÇÃO / PRODUTO	UNIDADE MEDIDA / QUANTIDADE	CUSTO
04.122	650	Desenvolvimento e Fortalecimento do Esporte e do Lazer		
	650.1274	Reforma, ampliação e adequação		
	650.1274.015948	Construir/reformar sede da FESPORTE		
		Unidade reformada/ampliada/adequada	unidade 1	1.000
04.122	900	Gestão Administrativa - Poder Executivo		
	900.0002	Administração e manutenção de unidade gestoras		
	900.0002.015929	Administração e manutenção dos serviços administrativos gerais - FESPORTE		
		Unidade gestora mantida	unidade 1	3.690.000
04.126	900	Gestão Administrativa - Poder Executivo		
	900.0948	Manutenção e modernização dos serviços de tecnologia da informação e comunicação		
	900.0948.015934	Manutenção e modernização dos serviços de tecnologia da informação e comunicação - FESPORTE		
		Estação de trabalho mantida	unidade 45	300.000
04.128	850	Gestão de Pessoas		
	850.0006	Encargos com estagiários		
	850.0006.015923	Encargos com estagiários - FESPORTE		
		Estagiário contratado	unidade 6	30.000
12.364	635	Desenvolvimento do Desporto Educacional		
	635.0242	Capacitação de profissionais		
	635.0242.015953	Realização de encontros de aperfeiçoamento e formação profissional para gestores, dirigentes, técnico		
		Profissional capacitado	unidade 400	51.000
12.811	635	Desenvolvimento do Desporto Educacional		
	635.1277	Esporte educacional		



Sistema Integrado de Planejamento e Gestão Fiscal

Desenvolvido por INDRA

Módulo:

Elaboração da Lei Orçamentária Anual

Data e Hora da Emissão: 20/09/2023 às 12:41:16

Emissor: ROSI MARI RAMOS DE OLIVEIRA

840



ÓRGÃO : 41000 Gabinete do Governador do Estado
 UNIDADE ORÇAMENTÁRIA : 41073 Fundação Catarinense de Esporte

Em R\$ 1,00

DETALHAMENTO DAS AÇÕES

RECURSOS DE TODAS AS FONTES

FUNCIONAL		PROGRAMA / AÇÃO / SUBAÇÃO / PRODUTO	UNIDADE MEDIDA / QUANTIDADE	CUSTO
12.811	635.1277.015916	Bolsa atleta educacional	unidade	2.500.000
	650	Aluno atendido		
	650.1272	Desenvolvimento e Fortalecimento do Esporte e do Lazer		
	650.1272.015957	Fomento ao esporte		
12.812	635	Fomento ao desenvolvimento da prática esportiva via lei de incentivo	unidade	1.000
	635	Pessoa atendida		
	635	Desenvolvimento do Desporto Educacional		
	635.0053	Realização de eventos		
	635.0053.015908	Realização de eventos desporto educacional		
	635.0341	Evento realizado		
	635.0341.015946	Benefícios a municípios		
27.122	635.0341.015946	Construção centros de desenvolvimento esportivo voltados à performance esportes olímpicos e paralímp	unidade	8.500.000
	635.1277	Município atendido		
	635.1277	Esporte educacional		
	635.1277.015952	Executar programa desportivo PIDE		
	635.1277.015956	Aluno atendido		
	635.1277.015956	Programas Esportivos na área de Esporte Educacional		
	635	Aluno atendido		
	635	Desenvolvimento do Desporto Educacional		
	635.0976	Aquisição de equipamentos e materiais		
	635.0976.015954	Aquisição de equipamentos e materiais esportivos		
27.122	650	Equipamento e material adquirido	unidade	1.000.000
	650	Desenvolvimento e Fortalecimento do Esporte e do Lazer		
	650.0230	Benefícios a entidades		



Sistema Integrado de Planejamento e Gestão Fiscal
 Desenvolvido por INDRA



ÓRGÃO : 41000 Gabinete do Governador do Estado
 UNIDADE ORÇAMENTÁRIA : 41073 Fundação Catarinense de Esporte

Em R\$ 1,00

DETALHAMENTO DAS AÇÕES

RECURSOS DE TODAS AS FONTES

FUNCIONAL		PROGRAMA / AÇÃO / SUBAÇÃO / PRODUTO	UNIDADE MEDIDA / QUANTIDADE	CUSTO
	650.0230.015925	Administração e manutenção dos serviços administrativos gerais - Tribunal Justiça Desportiva - TJD Entidade beneficiada	unidade 1	30.000
	650.1264	Manutenção de conselhos		
	650.1264.015919	Administração e manutenção dos serviços administrativos gerais - Conselho Estadual de Esporte - CED Conselho apoiado	unidade 1	30.000
27.122	850	Gestão de Pessoas		
	850.0949	Administração de pessoal e encargos sociais		
	850.0949.015921	Administração de pessoal e encargos sociais - FESPORTE Servidor remunerado	unidade 120	9.898.322
27.128	650	Desenvolvimento e Fortalecimento do Esporte e do Lazer		
	650.1272	Fomento ao esporte		
	650.1272.015958	Programa para desenvolvimento de esporte seguro Pessoa atendida	unidade 100.000	1.000
27.331	855	Saúde Ocupacional		
	855.0445	Saúde e segurança no contexto ocupacional		
	855.0445.015926	Saúde e segurança no contexto ocupacional - FESPORTE Servidor atendido	unidade 120	10.000
27.811	650	Desenvolvimento e Fortalecimento do Esporte e do Lazer		
	650.1263	Concessão de bolsas		
	650.1263.015918	Bolsa atleta - atleta e paratleta eventos de rendimento Bolsa concedida	unidade 800	2.000.000
	650.1272	Fomento ao esporte		
	650.1272.015959	Bolsa Técnico		



Sistema Integrado de Planejamento e Gestão Fiscal
 Desenvolvido por INDRA



ÓRGÃO : 41000 Gabinete do Governador do Estado
 UNIDADE ORÇAMENTÁRIA : 41073 Fundação Catarinense de Esporte

Em R\$ 1,00

DETALHAMENTO DAS AÇÕES

RECURSOS DE TODAS AS FONTES

FUNCIONAL		PROGRAMA / AÇÃO / SUBAÇÃO / PRODUTO	UNIDADE MEDIDA / QUANTIDADE	CUSTO
27.812	650.1275	Pessoa atendida	unidade 600	801.000
	650.1275.015972	Apoio a atletas e paratletas		
		Apoio aos atletas/paratletas catarinenses de rendimento		
	650	Pessoa beneficiada	unidade 100	2.000
	650.0014	Desenvolvimento e Fortalecimento do Esporte e do Lazer		
	650.0014.015950	Apoio a projetos		
		Programas esportivos nas áreas de esporte de rendimento		
		Projeto apoiado	unidade 10	101.000
	650.0014.015951	Apoiar entidades e eventos esportivos de participação, lazer e rendimento		
		Projeto apoiado	unidade 30	5.000.000
	650.0053	Realização de eventos		
	650.0053.015917	Realização de eventos desporto rendimento de participação		
		Evento realizado	unidade 65	5.000.000
	650.1122	Elaboração de projetos		
650.1122.015947	Programas e projetos com comunicação, marketing, ciência, tecnologia e inovação			
	Projeto elaborado	unidade 20	200.000	
650.1122.015949	Construir de logradouros esportivos e de lazer (parques e praças esportivas) - PROGRAMA ESPORTIVO			
	Projeto elaborado	unidade 7	501.000	
650.1297	SC Levada a Sério			
650.1297.015900	Construção, recuperação e reaparelhamento de estrutura esportiva - SC Levada a Sério			
	Município atendido	unidade 295	17.764.801	



Sistema Integrado de Planejamento e Gestão Fiscal

Desenvolvido por INDRA

Módulo:

Elaboração da Lei Orçamentária Anual

Data e Hora da Emissão: 20/09/2023 às 12:41:16

Emissor: ROSI MARI RAMOS DE OLIVEIRA

843

Página 14 de 14



Ano Base: 2024

ÓRGÃO : 41000 Gabinete do Governador do Estado
UNIDADE ORÇAMENTÁRIA : 41073 Fundação Catarinense de Esporte

Em R\$ 1,00

DETALHAMENTO DAS AÇÕES

RECURSOS DE TODAS AS FONTES

FUNCIONAL	PROGRAMA / AÇÃO / SUBAÇÃO / PRODUTO	UNIDADE MEDIDA / QUANTIDADE	CUSTO
TOTAL			58.984.723



Sistema Integrado de Planejamento e Gestão Fiscal
Desenvolvido por INDRA

Para conferência, acesse o site <https://portal.sgpe.sea.sc.gov.br/portal-externo> e informe o processo SIF 00013461/2023 e o código GS8D64P3.

FUNDO ESPECIAL DE ESTUDOS JURÍDICOS E DE REAPARELHAMENTO

Competência

- I – informatização, equipamentos, instalações, biblioteca e reaparelhamento da Procuradoria-Geral do Estado para a descentralização de serviços às Comarcas do Estado;
- II – aperfeiçoamento da capacitação profissional de seus Procuradores;
- III – promoção do aperfeiçoamento técnico e administrativo do pessoal do Quadro da Procuradoria Geral do Estado;
- IV – realização de, e participação em, cursos, seminários, aulas, palestras, simpósios, congressos e outros encontros de fundo jurídico;
- V – edição e distribuição da Revista da Procuradoria-Geral do Estado, de boletins informativos e de outras publicações de interesse do Sistema Jurídico Estadual;
- VI – assinatura e aquisição de jornais, revistas, livros, vídeos e documentários de interesse jurídico do órgão;
- VII – manutenção de cursos destinados à especialização e aperfeiçoamento de candidatos a concursos públicos em áreas jurídico-administrativas de interesse do Estado;
- VIII – outras aplicações e investimentos de interesse da Procuradoria-Geral do Estado, previamente autorizados pelo Chefe do Poder Executivo;
- IX – em custeio, manutenção e pagamento das despesas conexas aos objetivos do Fundo, inclusive com servidores ativos e inativos e respectivos encargos sociais.

Legislação

Lei nº 16.940, de 24 de maio de 2016 e alterações
Lei Complementar nº 741, de 12 de junho de 2019, e alterações
Lei Complementar nº 243, de 30 de janeiro de 2003
Lei Complementar nº 56, de 29 de junho de 1992 e alterações
Decreto nº 2.287, de 04 de agosto de 1992 e alterações



ÓRGÃO : 41000 Gabinete do Governador do Estado

Em R\$ 1,00

TOTAL DO ÓRGÃO

79.986.567

QUADRO SÍNTESE POR FUNÇÃO

03 Essencial à Justiça

79.986.567

QUADRO SÍNTESE POR SUBFUNÇÃO

092 Representação Judicial e Extrajudicial

26.736.567

122 Administração Geral

28.000.000

126 Tecnologia da Informação

12.500.000

128 Formação de Recursos Humanos

12.700.000

331 Proteção e Benefícios ao Trabalhador

50.000

QUADRO SÍNTESE POR PROGRAMA

0855 Saúde Ocupacional

50.000

0875 Advocacia do Estado de Santa Catarina

79.936.567

QUADRO SÍNTESE POR UNIDADES ORÇAMENTÁRIAS

41091 Fundo Especial de Estudos Jurídicos e de Reaparelhamento

79.986.567

QUADRO SÍNTESE POR FONTES E GRUPOS DE DESPESAS

FUNÇÃO	GRUPO DE DESPESAS	FONTES	TOTAL	PESSOAL E ENC. SOCIAIS	JUROS E ENC. DÍVIDAS	OUTRAS DESP. CORR.	INVESTIMENTOS	INVERSÕES FINANCEIRAS	AMORTIZAÇÃO DA DÍVIDA	RESERVA
03	092	1.500.100.000 Recursos Não Vinculados de Impostos - Receita Líquida Disponível - RLD - Fonte Tesouro - (EC)	20.500.000			18.055.000	2.445.000			
03	092	1.759.269.000 Recursos Vinculados a Fundo - Outros recursos - Outras Fontes - (EC)	59.486.567	26.736.567		25.900.000	6.850.000			
TOTAL DO ÓRGÃO			79.986.567	26.736.567		43.955.000	9.295.000			



Sistema Integrado de Planejamento e Gestão Fiscal

Desenvolvido por INDRA

Módulo:

Elaboração da Lei Orçamentária Anual

Data e Hora da Emissão: 20/09/2023 às 12:42:47

Emissor: ROSI MARI RAMOS DE OLIVEIRA

846

Página 1 de 6



ÓRGÃO : 41000 Gabinete do Governador do Estado
 UNIDADE ORÇAMENTÁRIA : 41091 Fundo Especial de Estudos Jurídicos e de Reparelhamento

Em R\$ 1,00

TOTAL DA UNIDADE 79.986.567

QUADRO SÍNTESE POR FUNÇÃO

03 Essencial à Justiça 79.986.567

QUADRO SÍNTESE POR SUBFUNÇÃO

092 Representação Judicial e Extrajudicial 26.736.567
 122 Administração Geral 28.000.000
 126 Tecnologia da Informação 12.500.000
 128 Formação de Recursos Humanos 12.700.000
 331 Proteção e Benefícios ao Trabalhador 50.000

QUADRO SÍNTESE POR PROGRAMA

0855 Saúde Ocupacional 50.000
 0875 Advocacia do Estado de Santa Catarina 79.936.567

QUADRO SÍNTESE POR FONTES E GRUPOS DA DESPESA

FONTE	TOTAL	PESSOAL E ENC. SOCIAIS	JUROS E ENC. DÍVIDA	OUTRAS DESP. CORR.	INVESTIMENTOS	INVERSÕES FINANCEIRAS	AMORTIZAÇÃO DA DÍVIDA	RESERVA
1.500.100.000 Recursos Não Vinculados de Impostos - Receita Líquida Disponível - RLD - Fonte Tesouro - (EC)	20.500.000			18.055.000	2.445.000			
1.759.269.000 Recursos Vinculados a Fundo - Outros recursos - Outras Fontes - (EC)	59.486.567	26.736.567		25.900.000	6.850.000			
TOTAL DA UNIDADE ORÇAMENTÁRIA	79.986.567	26.736.567		43.955.000	9.295.000			





ÓRGÃO : 41000 Gabinete do Governador do Estado
 UNIDADE ORÇAMENTÁRIA : 41091 Fundo Especial de Estudos Jurídicos e de Reaparelhamento

Em R\$ 1,00

DETALHAMENTO DO CRÉDITO ORÇAMENTÁRIO

RECURSOS DE TODAS AS FONTES

FUNCIONAL		PROGRAMA / AÇÃO / SUBAÇÃO	ESF	GRUPO DE DESPESA	MD	FR	VALOR
03.092	875	Advocacia do Estado de Santa Catarina	F	1 Pessoal e Encargos Sociais	90	1.759.269.000	26.736.560
	875.0322	Benefícios a servidores					
	875.0322.015497	Encargos com o PRODEX - Lei 18.302/2021 - FUNJURE - PGE					26.736.560
03.122	875	Advocacia do Estado de Santa Catarina	F	3 Outras Despesas Correntes	90	1.500.100.000	9.800.000
	875.0002	Administração e manutenção de unidade gestoras					
	875.0002.008100	Administração e manutenção dos serviços administrativos gerais - FUNJURE - PGE					
				3 Outras Despesas Correntes	90	1.759.269.000	15.400.000
				4 Investimentos	90	1.500.100.000	200.000
				4 Investimentos	90	1.759.269.000	2.600.000
03.126	875	Advocacia do Estado de Santa Catarina	F	3 Outras Despesas Correntes	90	1.500.100.000	2.150.000
	875.0948	Manutenção e modernização dos serviços de tecnologia da informação e comunicação					
	875.0948.008094	Manutenção e modernização dos serviços de tecnologia da informação e comunicação - FUNJURE - PGE					
				3 Outras Despesas Correntes	90	1.759.269.000	3.740.000
				3 Outras Despesas Correntes	91	1.500.100.000	105.000
				3 Outras Despesas Correntes	91	1.759.269.000	10.000



Sistema Integrado de Planejamento e Gestão Fiscal
 Desenvolvido por INDRA



ÓRGÃO : 41000 Gabinete do Governador do Estado
 UNIDADE ORÇAMENTÁRIA : 41091 Fundo Especial de Estudos Jurídicos e de Reaparelhamento

Em R\$ 1,00

DETALHAMENTO DO CRÉDITO ORÇAMENTÁRIO

RECURSOS DE TODAS AS FONTES

FUNCIONAL		PROGRAMA / AÇÃO / SUBAÇÃO	ESF	GRUPO DE DESPESA	MD	FR	VALOR
03.128	875 875.0006 875.0006.008083	Advocacia do Estado de Santa Catarina Encargos com estagiários Encargos com estagiários - FUNJURE - PGE	F	4 Investimentos	90	1.500.100.000	2.245.000
				4 Investimentos	90	1.759.269.000	4.250.000
				3 Outras Despesas Correntes	90	1.500.100.000	3.000.000
	875.0125 875.0125.008088	Capacitação profissional dos agentes públicos Capacitação profissional dos agentes públicos - FUNJURE - PGE	F	3 Outras Despesas Correntes	90	1.759.269.000	3.500.000
				3 Outras Despesas Correntes	90	1.500.100.000	3.000.000
				3 Outras Despesas Correntes	90	1.759.269.000	3.200.000
03.331	855 855.0445 855.0445.014849	Saúde Ocupacional Saúde e segurança no contexto ocupacional Saúde e segurança no contexto ocupacional - FUNJURE - PGE	F	3 Outras Despesas Correntes	90	1.759.269.000	50.000
				3 Outras Despesas Correntes	90	1.759.269.000	50.000
				TOTAL FISCAL			79.986.567



Sistema Integrado de Planejamento e Gestão Fiscal
Desenvolvido por INDRA



ÓRGÃO : 41000 Gabinete do Governador do Estado
 UNIDADE ORÇAMENTÁRIA : 41091 Fundo Especial de Estudos Jurídicos e de Reaparelhamento

Em R\$ 1,00

DETALHAMENTO DAS AÇÕES

RECURSOS DE TODAS AS FONTES

FUNCIONAL		PROGRAMA / AÇÃO / SUBAÇÃO / PRODUTO	UNIDADE MEDIDA / QUANTIDADE	CUSTO
03.092	875	Advocacia do Estado de Santa Catarina		
	875.0322	Benefícios a servidores		
	875.0322.015497	Encargos com o PRODEX - Lei 18.302/2021 - FUNJURE - PGE Servidor beneficiado	unidade 650	26.736.567
03.122	875	Advocacia do Estado de Santa Catarina		
	875.0002	Administração e manutenção de unidade gestoras		
	875.0002.008100	Administração e manutenção dos serviços administrativos gerais - FUNJURE - PGE Unidade gestora mantida	unidade 1	28.000.000
03.126	875	Advocacia do Estado de Santa Catarina		
	875.0948	Manutenção e modernização dos serviços de tecnologia da informação e comunicação		
	875.0948.008094	Manutenção e modernização dos serviços de tecnologia da informação e comunicação - FUNJURE - PGE Estação de trabalho mantida	unidade 10	12.500.000
03.128	875	Advocacia do Estado de Santa Catarina		
	875.0006	Encargos com estagiários		
	875.0006.008083	Encargos com estagiários - FUNJURE - PGE Estagiário contratado	unidade 250	6.500.000
	875.0125	Capacitação profissional dos agentes públicos		
03.331	855	Capacitação profissional dos agentes públicos - FUNJURE - PGE Servidor capacitado	unidade 200	6.200.000
	855.0445	Saúde Ocupacional		
	855.0445.014849	Saúde e segurança no contexto ocupacional - FUNJURE - PGE Servidor atendido	unidade 200	50.000



Sistema Integrado de Planejamento e Gestão Fiscal
 Desenvolvido por INDRA



Ano Base: 2024

ÓRGÃO : 41000 Gabinete do Governador do Estado
UNIDADE ORÇAMENTÁRIA : 41091 Fundo Especial de Estudos Jurídicos e de Reaparelhamento

Em R\$ 1,00

DETALHAMENTO DAS AÇÕES

RECURSOS DE TODAS AS FONTES

FUNCIONAL	PROGRAMA / AÇÃO / SUBAÇÃO / PRODUTO	UNIDADE MEDIDA / QUANTIDADE	CUSTO
TOTAL			79.986.567



Sistema Integrado de Planejamento e Gestão Fiscal
Desenvolvido por INDRA

Pag. 491 de 886 - Documento assinado digitalmente. Para conferência, acesse o site <https://portal.sgpe.sea.sc.gov.br/portal-externo> e informe o processo 00013461/2023 e o código GS8D64P3.

GABINETE DO VICE-GOVERNADOR

Competência

Ao GVG compete assistir o seu titular no desempenho das atribuições constitucionais e legais que lhe são inerentes e nas missões especiais que lhe forem confiadas.

Legislação

Lei Complementar nº 741, de 12 de junho de 2019, e alterações



ÓRGÃO : 42000 Gabinete do Vice-Governador do Estado

Em R\$ 1,00

TOTAL DO ÓRGÃO

7.729.903

QUADRO SÍNTESE POR FUNÇÃO

04 Administração

7.729.903

QUADRO SÍNTESE POR SUBFUNÇÃO

122 Administração Geral

7.651.714

126 Tecnologia da Informação

32.689

128 Formação de Recursos Humanos

22.500

331 Proteção e Benefícios ao Trabalhador

23.000

QUADRO SÍNTESE POR PROGRAMA

0850 Gestão de Pessoas

3.432.568

0855 Saúde Ocupacional

23.000

0900 Gestão Administrativa - Poder Executivo

4.274.335

QUADRO SÍNTESE POR UNIDADES ORÇAMENTÁRIAS

42002 Gabinete do Vice-Governador

7.729.903

QUADRO SÍNTESE POR FONTES E GRUPOS DE DESPESAS

FUNÇÃO	GRUPO DE DESPESAS	FONTES	TOTAL	PESSOAL E ENC. SOCIAIS	JUROS E ENC. DÍVIDAS	OUTRAS DESP. CORR.	INVESTIMENTOS	INVERSÕES FINANCEIRAS	AMORTIZAÇÃO DA DÍVIDA	RESERVA
04	122	1.500.100.000 Recursos Não Vinculados de Impostos - Receita Líquida Disponível - RLD - Fonte Tesouro - (EC)	7.729.903	3.266.935		3.647.968	815.000			
TOTAL DO ÓRGÃO			7.729.903	3.266.935		3.647.968	815.000			



Sistema Integrado de Planejamento e Gestão Fiscal

Desenvolvido por INDRA

Módulo:

Elaboração da Lei Orçamentária Anual

Data e Hora da Emissão: 20/09/2023 às 12:43:39

Emissor: ROSI MARI RAMOS DE OLIVEIRA

853



ÓRGÃO : 42000 Gabinete do Vice-Governador do Estado
 UNIDADE ORÇAMENTÁRIA : 42002 Gabinete do Vice-Governador

Em R\$ 1,00

TOTAL DA UNIDADE **7.729.903**

QUADRO SÍNTESE POR FUNÇÃO

04 Administração 7.729.903

QUADRO SÍNTESE POR SUBFUNÇÃO

122 Administração Geral 7.651.714
 126 Tecnologia da Informação 32.689
 128 Formação de Recursos Humanos 22.500
 331 Proteção e Benefícios ao Trabalhador 23.000

QUADRO SÍNTESE POR PROGRAMA

0850 Gestão de Pessoas 3.432.568
 0855 Saúde Ocupacional 23.000
 0900 Gestão Administrativa - Poder Executivo 4.274.335

QUADRO SÍNTESE POR FONTES E GRUPOS DA DESPESA

FONTE	TOTAL	PESSOAL E ENC. SOCIAIS	JUROS E ENC. DÍVIDA	OUTRAS DESP. CORR.	INVESTIMENTOS	INVERSÕES FINANCEIRAS	AMORTIZAÇÃO DA DÍVIDA	RESERVA
1.500.100.000 Recursos Não Vinculados de Impostos - Receita Líquida Disponível - RLD - Fonte Tesouro - (EC)	7.729.903	3.266.935		3.647.968	815.000			
TOTAL DA UNIDADE ORÇAMENTÁRIA	7.729.903	3.266.935		3.647.968	815.000			





ÓRGÃO : 42000 Gabinete do Vice-Governador do Estado
 UNIDADE ORÇAMENTÁRIA : 42002 Gabinete do Vice-Governador

Em R\$ 1,00

DETALHAMENTO DO CRÉDITO ORÇAMENTÁRIO

RECURSOS DE TODAS AS FONTES

FUNCIONAL		PROGRAMA / AÇÃO / SUBAÇÃO	ESF	GRUPO DE DESPESA	MD	FR	VALOR
04.122	850	Gestão de Pessoas	F				
	850.0949	Administração de pessoal e encargos sociais					
	850.0949.015376	Administração de pessoal e encargos sociais - GVG					3.410.06
				1 Pessoal e Encargos Sociais	90	1.500.100.000	3.133.67
				1 Pessoal e Encargos Sociais	91	1.500.100.000	133.22
				3 Outras Despesas Correntes	90	1.500.100.000	98.88
				3 Outras Despesas Correntes	91	1.500.100.000	44.27
04.122	900	Gestão Administrativa - Poder Executivo	F				
	900.0002	Administração e manutenção de unidade gestoras					
	900.0002.015370	Gestão e manutenção dos serviços administrativos gerais do GVG					2.090.08
				3 Outras Despesas Correntes	90	1.500.100.000	2.090.08
04.122	900.0239	Manutenção de serviços	F				
	900.0239.015369	Administração e manutenção da residência oficial do(a) Vice Governador(a) do Estado					2.151.56
				3 Outras Despesas Correntes	90	1.500.100.000	1.351.56
				4 Investimentos	90	1.500.100.000	800.00
04.126	900	Gestão Administrativa - Poder Executivo	F				
	900.0948	Manutenção e modernização dos serviços de tecnologia da informação e comunicação					
	900.0948.015379	Manutenção e modernização dos serviços de tecnologia da informação e comunicação - GVG					32.68



Sistema Integrado de Planejamento e Gestão Fiscal

Desenvolvido por INDRA

Módulo:

Elaboração da Lei Orçamentária Anual

Data e Hora da Emissão: 20/09/2023 às 12:43:39

Emissor: ROSI MARI RAMOS DE OLIVEIRA

855



ÓRGÃO : 42000 Gabinete do Vice-Governador do Estado
 UNIDADE ORÇAMENTÁRIA : 42002 Gabinete do Vice-Governador

Em R\$ 1,00

DETALHAMENTO DO CRÉDITO ORÇAMENTÁRIO

RECURSOS DE TODAS AS FONTES

FUNCIONAL		PROGRAMA / AÇÃO / SUBAÇÃO	ESF	GRUPO DE DESPESA	MD	FR	VALOR
04.128	850	Gestão de Pessoas	F	3 Outras Despesas Correntes	90	1.500.100.000	17.530
	850.0125	Capacitação profissional dos agentes públicos		3 Outras Despesas Correntes	91	1.500.100.000	15.000
	850.0125.015945	Capacitação profissional dos agentes públicos - GVG		4 Investimentos	90	1.500.100.000	15.000
04.331	855	Saúde Ocupacional	F	3 Outras Despesas Correntes	90	1.500.100.000	22.500
	855.0445	Saúde e segurança no contexto ocupacional		3 Outras Despesas Correntes	90	1.500.100.000	22.500
	855.0445.015944	Saúde e segurança no contexto ocupacional - GVG		3 Outras Despesas Correntes	90	1.500.100.000	23.000
				TOTAL FISCAL			7.729.903



Sistema Integrado de Planejamento e Gestão Fiscal
 Desenvolvido por INDRA



ÓRGÃO : 42000 Gabinete do Vice-Governador do Estado
 UNIDADE ORÇAMENTÁRIA : 42002 Gabinete do Vice-Governador

Em R\$ 1,00

DETALHAMENTO DAS AÇÕES

RECURSOS DE TODAS AS FONTES

FUNCIONAL		PROGRAMA / AÇÃO / SUBAÇÃO / PRODUTO	UNIDADE MEDIDA / QUANTIDADE	CUSTO	
04.122	850	Gestão de Pessoas			
	850.0949	Administração de pessoal e encargos sociais			
	850.0949.015376	Administração de pessoal e encargos sociais - GVG			
		Servidor remunerado	unidade	23	3.410.068
04.122	900	Gestão Administrativa - Poder Executivo			
	900.0002	Administração e manutenção de unidade gestoras			
	900.0002.015370	Gestão e manutenção dos serviços administrativos gerais do GVG			
		Unidade gestora mantida	unidade	1	2.090.082
		Manutenção de serviços			
		Administração e manutenção da residência oficial do(a) Vice Governador(a) do Estado			
		Unidade mantida	unidade	1	2.151.564
04.126	900	Gestão Administrativa - Poder Executivo			
	900.0948	Manutenção e modernização dos serviços de tecnologia da informação e comunicação			
	900.0948.015379	Manutenção e modernização dos serviços de tecnologia da informação e comunicação - GVG			
		Estação de trabalho mantida	unidade	18	32.689
04.128	850	Gestão de Pessoas			
	850.0125	Capacitação profissional dos agentes públicos			
	850.0125.015945	Capacitação profissional dos agentes públicos - GVG			
		Servidor capacitado	unidade	15	22.500
04.331	855	Saúde Ocupacional			
	855.0445	Saúde e segurança no contexto ocupacional			
	855.0445.015944	Saúde e segurança no contexto ocupacional - GVG			
		Servidor atendido	unidade	23	23.000



Sistema Integrado de Planejamento e Gestão Fiscal
 Desenvolvido por INDRA



Ano Base: 2024

ÓRGÃO : 42000 Gabinete do Vice-Governador do Estado
UNIDADE ORÇAMENTÁRIA : 42002 Gabinete do Vice-Governador

Em R\$ 1,00

DETALHAMENTO DAS AÇÕES

RECURSOS DE TODAS AS FONTES

FUNCIONAL		PROGRAMA / AÇÃO / SUBAÇÃO / PRODUTO	UNIDADE MEDIDA / QUANTIDADE	CUSTO
			TOTAL	7.729.903



Sistema Integrado de Planejamento e Gestão Fiscal
Desenvolvido por INDRA

SECRETARIA DE ESTADO DA AGRICULTURA

Competências

- I – planejar, formular e normatizar as políticas de desenvolvimento rural e pesqueiro do Estado;
- II – planejar e elaborar programas, projetos e ações voltadas ao desenvolvimento agropecuário, pesqueiro e florestal;
- III – planejar e elaborar programas, projetos e ações de apoio ao agronegócio, à biotecnologia, à produção e ao uso de plantas e sementes bioativas e ornamentais e à microtecnologia e nanotecnologia na agropecuária;
- IV – formular a política estadual de apoio ao abastecimento, ao armazenamento e à logística de comercialização de produtos agropecuários;
- V – elaborar programas, projetos e ações referentes à política agrícola e agrária estadual;
- VI – apoiar de forma descentralizada e desconcentrada, por intermédio de empresas vinculadas, a execução das políticas de desenvolvimento rural;
- VII – planejar e avaliar as políticas e ações de apoio à comercialização da produção animal e vegetal, seus produtos e subprodutos;
- VIII – apoiar, planejar e viabilizar ações que visem oferecer oportunidades de crédito, especialmente no que diz respeito a instalações produtivas, armazéns, equipamentos e insumos, na área rural e no setor pesqueiro;
- IX – apoiar ações ligadas ao associativismo e cooperativismo no âmbito de sua competência;
- X – colaborar com a União na execução de programas, projetos e ações de política agrária, crédito e desenvolvimento rural;

- XI – planejar, operacionalizar, gerenciar e fiscalizar o seguro rural na sua área de competência;
- XII – planejar e avaliar as ações de fiscalização do comércio e uso de agrotóxicos e de fertilizantes agrícolas, de defesa sanitária animal e vegetal e de inspeção e de classificação de produtos de origem animal e vegetal, delegando a execução das ações à Companhia Integrada de Desenvolvimento Agrícola de Santa Catarina (CIDASC);
- XIII – interagir com a CIDASC e a Empresa de Pesquisa Agropecuária e Extensão Rural de Santa Catarina (EPAGRI) na implementação da política estadual de desenvolvimento rural e pesqueiro no Estado;
- XIV – planejar, operacionalizar, coordenar, gerenciar, elaborar ações e projeto do Programa SC Rural, interagindo na fase de execução com as empresas vinculadas, CIDASC e a Empresa de Pesquisa Agropecuária e Extensão Rural (EPAGRI), que visem consolidar a política pública para o desenvolvimento do meio rural e pesqueiro catarinense, por meio da captação de projetos, tendo como objetivo aumentar a competitividade das organizações da agricultura familiar por meio do fortalecimento e estruturação das suas cadeias produtivas;
- XV – implantar políticas de valorização de produtos tradicionais, de selos de qualidade, de certificação e de rastreabilidade;
- XVI – criar, fomentar programas e políticas públicas de agrobiodiversidade da produção catarinense;
- XVII – formular políticas e diretrizes para o desenvolvimento territorial rural, de acordo com as características e peculiaridades socioeconômicas, ambientais e culturais de cada região;
- XVIII – formular, coordenar e executar políticas dirigidas à agricultura familiar, às mulheres trabalhadoras rurais, aos jovens, às comunidades quilombolas e indígenas, a assentados rurais, pescadores artesanais e profissionais, maricultores e pescadores;
- XIX – promover, formular e implementar políticas de agroecologia e desenvolvimento rural sustentável, preservando a diversidade e os agroecossistemas; e
- XX – formular e implantar políticas de incentivo e valorização de boas práticas ambientais e produtivas.

Legislação

Lei Complementar nº 741, de 12 de junho de 2019, e alterações
Lei Complementar nº 284, de 28 de fevereiro de 2005 e alterações
Lei Complementar nº 243, de 30 de janeiro de 2003 e alterações
Lei nº 9.831, de 17 de fevereiro de 1995 e alterações
Lei nº 9.904, de 03 de agosto de 1995 e alterações
Decreto nº 3.599, de 22 de dezembro de 1998



ÓRGÃO : 44000 Secretaria de Estado da Agricultura - SAR

Em R\$ 1,00

TOTAL DO ÓRGÃO

105.995.081

QUADRO SÍNTESE POR FUNÇÃO

04	Administração	50.000.000
19	Ciência e Tecnologia	200.000.000
20	Agricultura	105.745.081

QUADRO SÍNTESE POR SUBFUNÇÃO

122	Administração Geral	14.877.794
126	Tecnologia da Informação	100.000.000
128	Formação de Recursos Humanos	300.000.000
331	Proteção e Benefícios ao Trabalhador	50.000.000
573	Difusão do Conhecimento Científico e Tecnológico	200.000.000
605	Abastecimento	1.020.000.000
606	Extensão Rural	83.847.287
607	Irrigação	500.000.000
609	Defesa Agropecuária	100.000.000
665	Normalização e Qualidade	5.000.000.000

QUADRO SÍNTESE POR PROGRAMA

0315	Defesa Sanitária Agropecuária	100.000.000
0320	Agricultura e Pesca Catarinense	105.845.081
0855	Saúde Ocupacional	50.000.000

QUADRO SÍNTESE POR UNIDADES ORÇAMENTÁRIAS

44001	Secretaria de Estado da Agricultura - SAR	105.995.081
-------	---	-------------

QUADRO SÍNTESE POR FONTES E GRUPOS DE DESPESAS

FONTE	TOTAL	PESSOAL E ENC. SOCIAIS	JUROS E ENC. DÍVIDAS	OUTRAS DESP CORR	INVESTIMEN - TOS	INVERSÕES FINANCIRAS	AMORTIZAÇÃO DA DÍVIDA	RESERVA
1.500.100.000 Recursos Não Vinculados de Impostos - Receita Líquida Disponível - RLD - Fonte Tesouro - (EC)	105.995.081	4.451.078		49.426.716	52.117.287			
TOTAL DO ÓRGÃO	105.995.081	4.451.078		49.426.716	52.117.287			



Sistema Integrado de Planejamento e Gestão Fiscal

Desenvolvido por INDRA

Módulo:

Elaboração da Lei Orçamentária Anual

Data e Hora da Emissão: 20/09/2023 às 12:44:21

Emissor: ROSI MARI RAMOS DE OLIVEIRA

862



ÓRGÃO : 44000 Secretaria de Estado da Agricultura - SAR
 UNIDADE ORÇAMENTÁRIA : 44001 Secretaria de Estado da Agricultura - SAR

Em R\$ 1,00

TOTAL DA UNIDADE 105.995.081

QUADRO SÍNTESE POR FUNÇÃO

04	Administração	50.000
19	Ciência e Tecnologia	200.000
20	Agricultura	105.745.081

QUADRO SÍNTESE POR SUBFUNÇÃO

122	Administração Geral	14.877.794
126	Tecnologia da Informação	100.000
128	Formação de Recursos Humanos	300.000
331	Proteção e Benefícios ao Trabalhador	50.000
573	Difusão do Conhecimento Científico e Tecnológico	200.000
605	Abastecimento	1.020.000
606	Extensão Rural	83.847.287
607	Irrigação	500.000
609	Defesa Agropecuária	100.000
665	Normalização e Qualidade	5.000.000

QUADRO SÍNTESE POR PROGRAMA

0315	Defesa Sanitária Agropecuária	100.000
0320	Agricultura e Pesca Catarinense	105.845.081
0855	Saúde Ocupacional	50.000

QUADRO SÍNTESE POR FONTES E GRUPOS DA DESPESA

FONTE	TOTAL	PESSOAL E ENC. SOCIAIS	JUROS E ENC. DÍVIDA	OUTRAS DESP. CORR.	INVESTIMENTOS	INVERSÕES FINANCEIRAS	AMORTIZAÇÃO DA DÍVIDA	RESERVA
1.500.100.000 Recursos Não Vinculados de Impostos - Receita Líquida Disponível - RLD - Fonte Tesouro - (EC)	105.995.081	4.451.078		49.426.716	52.117.287			
TOTAL DA UNIDADE ORÇAMENTÁRIA	105.995.081	4.451.078		49.426.716	52.117.287			





ÓRGÃO : 44000 Secretaria de Estado da Agricultura - SAR
 UNIDADE ORÇAMENTÁRIA : 44001 Secretaria de Estado da Agricultura - SAR

Em R\$ 1,00

DETALHAMENTO DO CRÉDITO ORÇAMENTÁRIO

RECURSOS DE TODAS AS FONTES

FUNCIONAL		PROGRAMA / AÇÃO / SUBAÇÃO	ESF	GRUPO DE DESPESA	MD	FR	VALOR
04.331	855	Saúde Ocupacional	F	3 Outras Despesas Correntes	90	1.500.100.000	50.000.000
	855.0445	Saúde e segurança no contexto ocupacional					50.000.000
	855.0445.014672	Saúde e segurança no contexto ocupacional - SAR					
19.573	320	Agricultura e Pesca Catarinense	F	3 Outras Despesas Correntes	90	1.500.100.000	200.000.000
	320.1263	Concessão de bolsas					200.000.000
	320.1263.015417	Contratar especialistas para desenvolvimento projetos de PD&I					
20.122	320	Agricultura e Pesca Catarinense	F	1 Pessoal e Encargos Sociais	90	1.500.100.000	20.000.000
	320.0002	Administração e manutenção de unidade gestoras					6.340.000.000
	320.0002.001126	Administração e manutenção dos serviços administrativos gerais - SAR					
				3 Outras Despesas Correntes	91	1.500.100.000	90.000.000
				4 Investimentos	90	1.500.100.000	550.000.000
	320.0949	Administração de pessoal e encargos sociais	F	1 Pessoal e Encargos Sociais	90	1.500.100.000	5.877.700.000
	320.0949.001100	Administração de pessoal e encargos sociais - SAR					4.207.300.000
				1 Pessoal e Encargos Sociais	91	1.500.100.000	223.700.000





ÓRGÃO : 44000 Secretaria de Estado da Agricultura - SAR
 UNIDADE ORÇAMENTÁRIA : 44001 Secretaria de Estado da Agricultura - SAR

Em R\$ 1,00

DETALHAMENTO DO CRÉDITO ORÇAMENTÁRIO

RECURSOS DE TODAS AS FONTES

FUNCIONAL	PROGRAMA / AÇÃO / SUBAÇÃO	ESF	GRUPO DE DESPESA	MD	FR	VALOR
			3 Outras Despesas Correntes	90	1.500.100.000	77.49
			3 Outras Despesas Correntes	91	1.500.100.000	1.369.22
320.1189	Ampliação e reforma de unidades					
320.1189.015211	Melhorias estruturais da Secretaria de Estado da Agricultura	F				2.000.00
20.126	320 Agricultura e Pesca Catarinense		4 Investimentos	90	1.500.100.000	2.000.00
320.0978	Telefonia fixa e internet no meio rural					
320.0978.011282	Telefonia fixa e internet no meio rural - SAR	F				100.00
20.128	320 Agricultura e Pesca Catarinense		3 Outras Despesas Correntes	90	1.500.100.000	100.00
320.0006	Encargos com estagiários					
320.0006.001373	Encargos com estagiários - SAR	F				250.00
			3 Outras Despesas Correntes	90	1.500.100.000	250.00
320.0125	Capacitação profissional dos agentes públicos					
320.0125.012929	Capacitação profissional dos agentes públicos - SAR	F				50.00
20.605	320 Agricultura e Pesca Catarinense		3 Outras Despesas Correntes	90	1.500.100.000	50.00
320.0668	Apoio a Central de Abastecimento de Alimentos					
320.0668.014671	Apoio a Central de Abastecimento de Alimentos - CEASA	F				220.00
			3 Outras Despesas Correntes	90	1.500.100.000	220.00
320.0698	Promoção e incentivo à agroecologia e produção orgânica					



ÓRGÃO : 44000 Secretaria de Estado da Agricultura - SAR
 UNIDADE ORÇAMENTÁRIA : 44001 Secretaria de Estado da Agricultura - SAR

Em R\$ 1,00

DETALHAMENTO DO CRÉDITO ORÇAMENTÁRIO

RECURSOS DE TODAS AS FONTES

FUNCIONAL		PROGRAMA / AÇÃO / SUBAÇÃO	ESF	GRUPO DE DESPESA	MD	FR	VALOR
20.606	320.0698.015009	Promoção e incentivo à agroecologia e produção orgânica	F				800.000.000
	320	Agricultura e Pesca Catarinense		3 Outras Despesas Correntes	40	1.500.100.000	800.000.000
	320.0014	Apoio a projetos					
	320.0014.011341	Apoio a projetos de desenvolvimento rural e pesqueiro - SAR	F				15.000.000
				3 Outras Despesas Correntes	40	1.500.100.000	7.000.000
				3 Outras Despesas Correntes	50	1.500.100.000	1.000.000
				4 Investimentos	40	1.500.100.000	7.000.000
	320.0014.015780	Infraestrutura rural - conectividade, energia elétrica e estradas rurais	F				17.680.000
				3 Outras Despesas Correntes	40	1.500.100.000	6.000.000
				3 Outras Despesas Correntes	90	1.500.100.000	1.680.000
				4 Investimentos	40	1.500.100.000	10.000.000
	320.0016	Apoio à aquicultura e à pesca					
320.0016.011332	Apoio à aquicultura e à pesca - SAR	F				50.000.000	
			3 Outras Despesas Correntes	90	1.500.100.000	50.000.000	
320.0450	Regularização fundiária						
320.0450.011394	Regularização fundiária das propriedades rurais - TERRA LEGAL	F				16.000.000	
			3 Outras Despesas Correntes	90	1.500.100.000	16.000.000	



Sistema Integrado de Planejamento e Gestão Fiscal
 Desenvolvido por INDRA



ÓRGÃO : 44000 Secretaria de Estado da Agricultura - SAR
 UNIDADE ORÇAMENTÁRIA : 44001 Secretaria de Estado da Agricultura - SAR

Em R\$ 1,00

DETALHAMENTO DO CRÉDITO ORÇAMENTÁRIO

RECURSOS DE TODAS AS FONTES

FUNCIONAL	PROGRAMA / AÇÃO / SUBAÇÃO	ESF	GRUPO DE DESPESA	MD	FR	VALOR
320.1076	Emendas parlamentares					
320.1076.015097	Emendas parlamentares impositivas da Agricultura	F				29.493.520
			3 Outras Despesas Correntes	50	1.500.100.000	3.000.000
			4 Investimentos	40	1.500.100.000	24.493.520
			4 Investimentos	50	1.500.100.000	2.000.000
320.1297	SC Levada a Sério					
320.1297.015981	Apoio ao desenvolvimento rural - SC Levado a sério	F				5.623.760
			4 Investimentos	40	1.500.100.000	5.623.760
20.607 320	Agricultura e Pesca Catarinense					
320.0449	Concessão de subvenção					
320.0449.016023	Incentivo à captação de água no aquífero Guarani no Grande Oeste	F				100.000
			3 Outras Despesas Correntes	40	1.500.100.000	50.000
			4 Investimentos	40	1.500.100.000	50.000
320.1108	Infraestrutura rural					
320.1108.011367	Infraestrutura rural - SAR	F				400.000
			4 Investimentos	90	1.500.100.000	400.000
20.609 315	Defesa Sanitária Agropecuária					
315.1207	Execução de projetos					
315.1207.015770	Apoio à educação sanitária e à qualidade e defesa agropecuária	F				100.000
			3 Outras Despesas Correntes	90	1.500.100.000	100.000
20.665 320	Agricultura e Pesca Catarinense					
320.0971	Atendimentos e benefícios a famílias					
320.0971.015808	Desenvolvimento sustentável, regularização ambiental e florestal das propriedades rurais	F				5.000.000



Sistema Integrado de Planejamento e Gestão Fiscal

Desenvolvido por INDRA

Módulo:

Elaboração da Lei Orçamentária Anual

Data e Hora da Emissão: 20/09/2023 às 12:44:21

Emissor: ROSI MARI RAMOS DE OLIVEIRA

867



ÓRGÃO 44000 Secretaria de Estado da Agricultura - SAR
UNIDADE ORÇAMENTÁRIA : 44001 Secretaria de Estado da Agricultura - SAR

Em R\$ 1,00

DETALHAMENTO DO CRÉDITO ORÇAMENTÁRIO

RECURSOS DE TODAS AS FONTES

FUNCIONAL	PROGRAMA / AÇÃO / SUBAÇÃO	ESF	GRUPO DE DESPESA	MD	FR	VALOR
			3 Outras Despesas Correntes	90	1.500.100.000	5.000.000
			TOTAL FISCAL			105.995.081





ÓRGÃO : 44000 Secretaria de Estado da Agricultura - SAR
 UNIDADE ORÇAMENTÁRIA : 44001 Secretaria de Estado da Agricultura - SAR

Em R\$ 1,00

DETALHAMENTO DAS AÇÕES

RECURSOS DE TODAS AS FONTES

FUNCIONAL		PROGRAMA / AÇÃO / SUBAÇÃO / PRODUTO	UNIDADE MEDIDA / QUANTIDADE	CUSTO
04.331	855	Saúde Ocupacional		
	855.0445	Saúde e segurança no contexto ocupacional		
	855.0445.014672	Saúde e segurança no contexto ocupacional - SAR		
19.573	320	Agricultura e Pesca Catarinense	unidade	150
	320.1263	Concessão de bolsas		
	320.1263.015417	Contratar especialistas para desenvolvimento projetos de PD&I		
20.122	320	Agricultura e Pesca Catarinense	unidade	10
	320.0002	Administração e manutenção de unidade gestoras		
	320.0002.001126	Administração e manutenção dos serviços administrativos gerais - SAR		
20.126	320	Agricultura e Pesca Catarinense	unidade	1
	320.0949	Administração de pessoal e encargos sociais		
	320.0949.001100	Administração de pessoal e encargos sociais - SAR		
20.128	320	Agricultura e Pesca Catarinense	unidade	110
	320.1189	Ampliação e reforma de unidades		
	320.1189.015211	Melhorias estruturais da Secretaria de Estado da Agricultura		
20.126	320	Agricultura e Pesca Catarinense	unidade	1
	320.0978	Telefonia fixa e internet no meio rural		
	320.0978.011282	Telefonia fixa e internet no meio rural - SAR		
20.128	320	Agricultura e Pesca Catarinense	unidade	15
	320.0006	Encargos com estagiários		



Sistema Integrado de Planejamento e Gestão Fiscal
 Desenvolvido por INDRA



ÓRGÃO : 44000 Secretaria de Estado da Agricultura - SAR
 UNIDADE ORÇAMENTÁRIA : 44001 Secretaria de Estado da Agricultura - SAR

Em R\$ 1,00

DETALHAMENTO DAS AÇÕES

RECURSOS DE TODAS AS FONTES

FUNCIONAL		PROGRAMA / AÇÃO / SUBAÇÃO / PRODUTO	UNIDADE MEDIDA / QUANTIDADE	CUSTO
20.605	320.0006.001373	Encargos com estagiários - SAR Estagiário contratado	unidade 20	250.000
	320.0125	Capacitação profissional dos agentes públicos		
	320.0125.012929	Capacitação profissional dos agentes públicos - SAR Servidor capacitado	unidade 120	50.000
	320	Agricultura e Pesca Catarinense		
	320.0668	Apoio a Central de Abastecimento de Alimentos		
20.606	320.0668.014671	Apoio a Central de Abastecimento de Alimentos - CEASA Projeto apoiado	unidade 1	220.000
	320.0698	Promoção e incentivo à agroecologia e produção orgânica		
	320.0698.015009	Promoção e incentivo à agroecologia e produção orgânica Projeto apoiado	unidade 5	800.000
	320	Agricultura e Pesca Catarinense		
	320.0014	Apoio a projetos		
	320.0014.011341	Apoio a projetos de desenvolvimento rural e pesqueiro - SAR Projeto apoiado	unidade 295	15.000.000
	320.0014.015780	Infraestrutura rural - conectividade, energia elétrica e estradas rurais Projeto apoiado	unidade 150	17.680.000
	320.0016	Apoio à aquicultura e à pesca		
	320.0016.011332	Apoio à aquicultura e à pesca - SAR Projeto apoiado	unidade 5	50.000
	320.0450	Regularização fundiária		
320.0450.011394	Regularização fundiária das propriedades rurais - TERRA LEGAL Família atendida	unidade 35.000	16.000.000	
320.1076	Emendas parlamentares			



ÓRGÃO : 44000 Secretaria de Estado da Agricultura - SAR
 UNIDADE ORÇAMENTÁRIA : 44001 Secretaria de Estado da Agricultura - SAR

Em R\$ 1,00

DETALHAMENTO DAS AÇÕES

RECURSOS DE TODAS AS FONTES

FUNCIONAL		PROGRAMA / AÇÃO / SUBAÇÃO / PRODUTO	UNIDADE MEDIDA / QUANTIDADE	CUSTO
20.607	320.1076.015097	Emendas parlamentares impositivas da Agricultura Projeto executado	unidade 120	29.493.521
	320.1297	SC Levada a Sério		
	320.1297.015981	Apoio ao desenvolvimento rural - SC Levado a sério Município atendido	unidade 295	5.623.766
	320	Agricultura e Pesca Catarinense		
	320.0449	Concessão de subvenção		
	320.0449.016023	Incentivo à captação de água no aquífero Guarani no Grande Oeste Família atendida	unidade 100	100.000
20.609	320.1108	Infraestrutura rural		
	320.1108.011367	Infraestrutura rural - SAR Equipamento cedido	unidade 250	400.000
	315	Defesa Sanitária Agropecuária		
20.665	315.1207	Execução de projetos		
	315.1207.015770	Apoio à educação sanitária e à qualidade e defesa agropecuária Projeto executado	unidade 5	100.000
	320	Agricultura e Pesca Catarinense		
	320.0971	Atendimentos e benefícios a famílias		
	320.0971.015808	Desenvolvimento sustentável, regularização ambiental e florestal das propriedades rurais Família atendida	unidade 80.000	5.000.000
TOTAL				105.995.081



Sistema Integrado de Planejamento e Gestão Fiscal
Desenvolvido por INDRA

**COMPANHIA INTEGRADA DE DESENVOLVIMENTO AGRÍCOLA DE SANTA CATARINA S.A.
CIDASC**

Competência

I – executar os serviços de defesa sanitária animal e vegetal e assegurar a manutenção do serviço de inspeção industrial e sanitária de produtos de origem animal, por meio do registro dos estabelecimentos e de seus produtos e da fiscalização do ato de inspeção industrial e sanitária de produtos de origem animal executado por profissionais da medicina veterinária habilitados pela CIDASC;

II – promover, apoiar e executar os mecanismos de armazenagem, abastecimento e comercialização de produtos de origem animal e vegetal, seus subprodutos, insumos e resíduos;

III – promover e executar a fiscalização da produção vegetal, fiscalização, diversificação, padronização, certificação e classificação de produtos de origem vegetal, seus subprodutos, insumos e resíduos;

IV – prestar serviços laboratoriais para análise de resíduos tóxicos em produtos de origem animal e vegetal, no solo e em rações e realizar demais análises laboratoriais relacionadas com a produção e comercialização de animais e vegetais, seus subprodutos, insumos e resíduos, incluindo análises de controle de qualidade em apoio à fiscalização da produção agropecuária;

V – estabelecer critérios para credenciamento, reconhecimento, extensão para novas demandas tecnológicas e monitoramento de laboratórios para exercício das atividades previstas no inciso IV deste parágrafo, bem como fiscalizar sua execução;

VI – desenvolver as atividades de operador portuário no Terminal Graneleiro de São Francisco do Sul; e

VII – assegurar e garantir tratamento favorecido e simplificado para as agroindústrias familiares de pequeno porte e de economia solidária no sistema de inspeção e vigilância sanitária.

Legislação

Lei Complementar nº 741, de 12 de junho de 2019, e alterações
Lei Complementar nº 284, de 28 de fevereiro de 2005
Lei Complementar nº 243, de 30 de janeiro de 2003
Lei nº 7.454, de 26 de setembro de 1988
Decreto nº 18.256, de 19 de outubro de 1982



ÓRGÃO : 44000 Secretaria de Estado da Agricultura - SAR		Em R\$ 1,00
TOTAL DO ÓRGÃO		314.787.669
QUADRO SÍNTESE POR FUNÇÃO		
20	Agricultura	314.787.669
QUADRO SÍNTESE POR SUBFUNÇÃO		
122	Administração Geral	292.170.897
126	Tecnologia da Informação	9.787.730
128	Formação de Recursos Humanos	352.000
608	Promoção da Produção Agropecuária	562.000
609	Defesa Agropecuária	11.915.042
QUADRO SÍNTESE POR PROGRAMA		
0315	Defesa Sanitária Agropecuária	12.477.042
0850	Gestão de Pessoas	272.539.117
0900	Gestão Administrativa - Poder Executivo	29.771.510
QUADRO SÍNTESE POR UNIDADES ORÇAMENTÁRIAS		
44022	Companhia Integrada de Desenvolvimento Agrícola de Santa Catarina	314.787.669





QUADRO SÍNTESE POR FONTES E GRUPOS DE DESPESAS

FONTE	TOTAL	PESSOAL E ENC. SOCIAIS	JUROS E ENC. DÍVIDAS	OUTRAS DESP. CORR.	INVESTIMENTOS	INVERSÕES FINANCEIRAS	AMORTIZAÇÃO DA DÍVIDA	RESERVA
1.500.100.000 Recursos Não Vinculados de Impostos - Receita Líquida Disponível - RLD - Fonte Tesouro - (EC)	303.871.172	260.329.117		42.042.055	1.500.000			
1.501.240.000 Outros Recursos Não Vinculados - Recursos de Serviços - Recursos de Outras Fontes - (EC)	1.601.195			1.601.195				
1.501.260.000 Outros Recursos Não Vinculados - Recursos Patrimoniais - Recursos de Outras Fontes - (EC)	2.119			2.119				
1.501.269.000 Outros Recursos Não Vinculados - Outros Recursos - (EC)	443.442			443.442				
1.501.280.000 Outros Recursos Não Vinculados - Remuneração de Disponibilidade Bancária Executivo - Outras Fontes - (EC)	13.164			13.164				
1.753.219.000 Recursos de Taxas, contribuições e Preços Públicos - Outras Taxas - Outras Fontes - (EC)	4.115.042			4.115.042				
1.756.298.000 Recursos de Alienação de Bens/Ativos - Administração Indireta - Receita da Alienação de Bens - (EC)	2.500.000				2.500.000			
1.799.269.000 Outras vinculações Legais - Outros Recursos - Outras Fontes - (EC)	2.241.535			2.241.535				
TOTAL DO ÓRGÃO	314.787.669	260.329.117		50.458.552	4.000.000			





ÓRGÃO	:	44000	Secretaria de Estado da Agricultura - SAR	
UNIDADE ORÇAMENTÁRIA	:	44022	Companhia Integrada de Desenvolvimento Agrícola de Santa Catarina	Em R\$ 1,00
TOTAL DA UNIDADE				314.787.669
QUADRO SÍNTESE POR FUNÇÃO				
20	Agricultura			314.787.669
QUADRO SÍNTESE POR SUBFUNÇÃO				
122	Administração Geral			292.170.897
126	Tecnologia da Informação			9.787.730
128	Formação de Recursos Humanos			352.000
608	Promoção da Produção Agropecuária			562.000
609	Defesa Agropecuária			11.915.042
QUADRO SÍNTESE POR PROGRAMA				
0315	Defesa Sanitária Agropecuária			12.477.042
0850	Gestão de Pessoas			272.539.117
0900	Gestão Administrativa - Poder Executivo			29.771.510





QUADRO SÍNTESE POR FONTES E GRUPOS DA DESPESA

FUNÇÃO	ITEM	DESCRICAÇÃO	TOTAL	PESSOAL E ENC. SOCIAIS	JUROS E ENC. DÍVIDA	OUTRAS DESP. CORR.	INVESTIMEN - TOS	INVERSÕES FINANCEIRAS	AMORTIZAÇÃO DA DÍVIDA	RESERVA
1.500.100.000	Recursos Não Vinculados de Impostos - Receita Líquida Disponível - RLD - Fonte Tesouro - (EC)		303.871.172	260.329.117		42.042.055	1.500.000			
1.501.240.000	Outros Recursos Não Vinculados - Recursos de Serviços - Recursos de Outras Fontes - (EC)		1.601.195			1.601.195				
1.501.260.000	Outros Recursos Não Vinculados - Recursos Patrimoniais - Recursos de Outras Fontes - (EC)		2.119			2.119				
1.501.269.000	Outros Recursos Não Vinculados - Outros Recursos - (EC)		443.442			443.442				
1.501.280.000	Outros Recursos Não Vinculados - Remuneração de Disponibilidade Bancária Executivo - Outras Fontes - (EC)		13.164			13.164				
1.753.219.000	Recursos de Taxas, contribuições e Preços Públicos - Outras Taxas - Outras Fontes - (EC)		4.115.042			4.115.042				
1.756.298.000	Recursos de Alienação de Bens/Ativos - Administração Indireta - Receita da Alienação de Bens - (EC)		2.500.000				2.500.000			
1.799.269.000	Outras vinculações Legais - Outros Recursos - Outras Fontes - (EC)		2.241.535			2.241.535				
TOTAL DA UNIDADE ORÇAMENTÁRIA			314.787.669	260.329.117		50.458.552	4.000.000			





ÓRGÃO : 44000 Secretaria de Estado da Agricultura - SAR
 UNIDADE ORÇAMENTÁRIA : 44022 Companhia Integrada de Desenvolvimento Agrícola de Santa Catarina

Em R\$ 1,00

DETALHAMENTO DO CRÉDITO ORÇAMENTÁRIO

RECURSOS DE TODAS AS FONTES

FUNCIONAL		PROGRAMA / AÇÃO / SUBAÇÃO	ESF	GRUPO DE DESPESA	MD	FR	VALOR	
20.122	850	Gestão de Pessoas	F					
	850.0949	Administração de pessoal e encargos sociais					272.187.11	
	850.0949.000570	Administração de pessoal e encargos sociais - CIDASC					260.321.11	
				1 Pessoal e Encargos Sociais	90	1.500.100.000	8.00	
				1 Pessoal e Encargos Sociais	91	1.500.100.000	11.858.00	
				3 Outras Despesas Correntes	90	1.500.100.000		
20.122	900	Gestão Administrativa - Poder Executivo	F					
	900.0002	Administração e manutenção de unidade gestoras					19.983.78	
	900.0002.002555	Administração e manutenção dos serviços administrativos gerais - CIDASC					15.432.05	
					3 Outras Despesas Correntes	90	1.500.100.000	958.00
					3 Outras Despesas Correntes	90	1.501.240.000	2.11
					3 Outras Despesas Correntes	90	1.501.260.000	443.44
					3 Outras Despesas Correntes	90	1.501.269.000	13.16
					3 Outras Despesas Correntes	90	1.501.280.000	1.800.00
					3 Outras Despesas Correntes	90	1.799.269.000	35.00
					3 Outras Despesas Correntes	91	1.501.240.000	500.00
					4 Investimentos	90	1.500.100.000	800.00
					4 Investimentos	90	1.756.298.000	

Para conferir o original, acesse o site https://portal.sgpe.sea.sc.gov.br/portal-externo e informe o processo 00013461/2023 e o código GS8D64P3.



ÓRGÃO : 44000 Secretaria de Estado da Agricultura - SAR
 UNIDADE ORÇAMENTÁRIA : 44022 Companhia Integrada de Desenvolvimento Agrícola de Santa Catarina

Em R\$ 1,00

DETALHAMENTO DO CRÉDITO ORÇAMENTÁRIO

RECURSOS DE TODAS AS FONTES

FUNCIONAL		PROGRAMA / AÇÃO / SUBAÇÃO	ESF	GRUPO DE DESPESA	MD	FR	VALOR
20.126	900	Gestão Administrativa - Poder Executivo	F				
	900.0948	Manutenção e modernização dos serviços de tecnologia da informação e comunicação					
	900.0948.003781	Manutenção e modernização dos serviços de tecnologia da informação e comunicação - CIDASC					9.787.730,00
				3 Outras Despesas Correntes	90	1.500.100.000	8.200.000,00
				3 Outras Despesas Correntes	90	1.501.240.000	146.190,00
				3 Outras Despesas Correntes	90	1.799.269.000	441.530,00
				4 Investimentos	90	1.500.100.000	500.000,00
20.128	850	Gestão de Pessoas	F				
	850.0006	Encargos com estagiários					
	850.0006.003451	Encargos com estagiários - CIDASC					352.000,00
				3 Outras Despesas Correntes	90	1.500.100.000	352.000,00
20.608	315	Defesa Sanitária Agropecuária	F				
	315.1260	Classificação de produtos					
	315.1260.002216	Classificação de produtos de origem vegetal					562.000,00
				3 Outras Despesas Correntes	90	1.500.100.000	100.000,00
				3 Outras Despesas Correntes	90	1.753.219.000	412.000,00
				4 Investimentos	90	1.756.298.000	50.000,00
20.609	315	Defesa Sanitária Agropecuária	F				
	315.0670	Educação sanitária					
	315.0670.014711	Educação sanitária					62.000,00



Sistema Integrado de Planejamento e Gestão Fiscal
 Desenvolvido por INDRA



ÓRGÃO : 44000 Secretaria de Estado da Agricultura - SAR
 UNIDADE ORÇAMENTÁRIA : 44022 Companhia Integrada de Desenvolvimento Agrícola de Santa Catarina

Em R\$ 1,00

DETALHAMENTO DO CRÉDITO ORÇAMENTÁRIO

RECURSOS DE TODAS AS FONTES

FUNCIONAL		PROGRAMA / AÇÃO / SUBAÇÃO	ESF	GRUPO DE DESPESA	MD	FR	VALOR
				3 Outras Despesas Correntes	90	1.501.240.000	12.000.000
				3 Outras Despesas Correntes	90	1.753.219.000	50.000.000
315.1249		Fiscalização de estabelecimentos	F				
315.1249.001800		Fiscalização de estabelecimentos inspecionados	F				795.000.000
				3 Outras Despesas Correntes	90	1.500.100.000	300.000.000
				3 Outras Despesas Correntes	90	1.753.219.000	385.000.000
				3 Outras Despesas Correntes	91	1.753.219.000	10.000.000
				4 Investimentos	90	1.756.298.000	100.000.000
315.1261		Ações de defesa sanitária	F				
315.1261.002625		Ações de Defesa Sanitária Vegetal	F				3.358.000.000
				3 Outras Despesas Correntes	90	1.500.100.000	1.000.000.000
				3 Outras Despesas Correntes	90	1.753.219.000	1.748.000.000
				3 Outras Despesas Correntes	91	1.753.219.000	10.000.000
				4 Investimentos	90	1.500.100.000	100.000.000
				4 Investimentos	90	1.756.298.000	500.000.000
315.1262		Realização de ações	F				
315.1262.002967		Ações de Defesa Sanitária Animal	F				7.700.000.000
				3 Outras Despesas Correntes	90	1.500.100.000	4.800.000.000
				3 Outras Despesas Correntes	90	1.501.240.000	450.000.000

Pag. 520 de 886 - Documento assinado digitalmente. Para conferência, acesse o site https://portal.sgp.sea.sc.gov.br/portal-externo e informe o processo 00013461/2023 e o código GS8D64P3.



ÓRGÃO 44000 Secretaria de Estado da Agricultura - SAR
UNIDADE ORÇAMENTÁRIA : 44022 Companhia Integrada de Desenvolvimento Agrícola de Santa Catarina

Em R\$ 1,00

DETALHAMENTO DO CRÉDITO ORÇAMENTÁRIO

RECURSOS DE TODAS AS FONTES

FUNCIONAL	PROGRAMA / AÇÃO / SUBAÇÃO	ESF	GRUPO DE DESPESA	MD	FR	VALOR
			3 Outras Despesas Correntes	90	1.753.219.000	1.450.000
			3 Outras Despesas Correntes	91	1.753.219.000	50.000
			4 Investimentos	90	1.500.100.000	400.000
			4 Investimentos	90	1.756.298.000	550.000
TOTAL FISCAL						314.787.669





ÓRGÃO : 44000 Secretaria de Estado da Agricultura - SAR
 UNIDADE ORÇAMENTÁRIA : 44022 Companhia Integrada de Desenvolvimento Agrícola de Santa Catarina

Em R\$ 1,00

DETALHAMENTO DAS AÇÕES

RECURSOS DE TODAS AS FONTES

FUNCIONAL		PROGRAMA / AÇÃO / SUBAÇÃO / PRODUTO	UNIDADE MEDIDA / QUANTIDADE	CUSTO	
20.122	850	Gestão de Pessoas			
	850.0949	Administração de pessoal e encargos sociais			
	850.0949.000570	Administração de pessoal e encargos sociais - CIDASC			
		Servidor remunerado	unidade	1.122	272.187.117
20.122	900	Gestão Administrativa - Poder Executivo			
	900.0002	Administração e manutenção de unidade gestoras			
	900.0002.002555	Administração e manutenção dos serviços administrativos gerais - CIDASC			
		Unidade gestora mantida	unidade	1	19.983.780
20.126	900	Gestão Administrativa - Poder Executivo			
	900.0948	Manutenção e modernização dos serviços de tecnologia da informação e comunicação			
	900.0948.003781	Manutenção e modernização dos serviços de tecnologia da informação e comunicação - CIDASC			
		Estação de trabalho mantida	unidade	1.122	9.787.730
20.128	850	Gestão de Pessoas			
	850.0006	Encargos com estagiários			
	850.0006.003451	Encargos com estagiários - CIDASC			
		Estagiário contratado	unidade	50	352.000
20.608	315	Defesa Sanitária Agropecuária			
	315.1260	Classificação de produtos			
	315.1260.002216	Classificação de produtos de origem vegetal			
		Certificado emitido	unidade	1.745	562.000
20.609	315	Defesa Sanitária Agropecuária			
	315.0670	Educação sanitária			
	315.0670.014711	Educação sanitária			



Sistema Integrado de Planejamento e Gestão Fiscal
 Desenvolvido por INDRA



ÓRGÃO : 44000 Secretaria de Estado da Agricultura - SAR
 UNIDADE ORÇAMENTÁRIA : 44022 Companhia Integrada de Desenvolvimento Agrícola de Santa Catarina

Em R\$ 1,00

DETALHAMENTO DAS AÇÕES

RECURSOS DE TODAS AS FONTES

FUNCIONAL		PROGRAMA / AÇÃO / SUBAÇÃO / PRODUTO	UNIDADE MEDIDA / QUANTIDADE	CUSTO
315.1249		Pessoa capacitada	unidade 4.500	62.000
315.1249.001800		Fiscalização de estabelecimentos		
		Fiscalização de estabelecimentos inspecionados		
		Inspeção Realizada	unidade 1.900	795.000
315.1261		Ações de defesa sanitária		
315.1261.002625		Ações de Defesa Sanitária Vegetal		
		Fiscalização realizada	unidade 7.000	3.358.042
315.1262		Realização de ações		
315.1262.002967		Ações de Defesa Sanitária Animal		
		Ação realizada	unidade 35.000	7.700.000
			TOTAL	314.787.669



Sistema Integrado de Planejamento e Gestão Fiscal
 Desenvolvido por INDRA

**EMPRESA DE PESQUISA AGROPECUÁRIA E EXTENSÃO RURAL DE SANTA CATARINA S. A.
EPAGRI**

Competência

- I – planejar, coordenar e executar, de forma descentralizada, a política estadual de educação profissional e tecnológica, de pesquisa, transferência e difusão de tecnologia agropecuária, florestal, pesqueira, socioeconômica e de extensão rural e assistência técnica do Estado;
- II – apoiar técnica e administrativamente os órgãos e as entidades da Administração Pública Estadual na formulação, orientação e coordenação da política de ciência e tecnologia relativa ao setor agropecuário e pesqueiro do Estado;
- III – estimular e promover a descentralização operativa das atividades de pesquisa agropecuária e extensão rural e pesqueira de interesse estadual, regional e municipal;
- IV – promover o desenvolvimento sustentável da agropecuária, da pesca e do meio rural do Estado, por meio da integração dos serviços de geração, transferência e difusão de tecnologia agropecuária, florestal, pesqueira e socioeconômica;
- V – executar as atividades de planejamento e informações agropecuárias do Estado previstas na Lei nº 8.676, de 17 de junho de 1992;
- VI – monitorar safras e mercados de produtos agropecuários, florestais e pesqueiros e gerar e difundir informações socioeconômicas sobre o setor rural catarinense; e
- VII – atuar, em parceria com outras instituições públicas e privadas, em projetos de desenvolvimento territorial, para valorização de produtos tradicionais, com reconhecimento através de signos distintivos.

Legislação

Lei Complementar nº 741, de 12 de junho de 2019, e alterações
Lei Complementar nº 284, de 28 de fevereiro de 2005
Lei Complementar nº 243, de 30 de janeiro de 2003
Lei nº 9.904, de 03 de agosto de 1995 e alterações
Lei nº 9.831, de 17 de fevereiro de 1995 e alterações
Decreto nº 1.080, de 20 de novembro de 1991



ÓRGÃO : 44000 Secretaria de Estado da Agricultura - SAR		Em R\$ 1,00
TOTAL DO ÓRGÃO		533.449.558
QUADRO SÍNTESE POR FUNÇÃO		
20	Agricultura	533.449.558
QUADRO SÍNTESE POR SUBFUNÇÃO		
122	Administração Geral	463.238.979
126	Tecnologia da Informação	8.933.081
128	Formação de Recursos Humanos	480.000
571	Desenvolvimento Científico	36.311.204
606	Extensão Rural	24.486.294
QUADRO SÍNTESE POR PROGRAMA		
0310	Desenvolvimento Agropecuário e Pesqueiro	533.449.558
QUADRO SÍNTESE POR UNIDADES ORÇAMENTÁRIAS		
44023	Empresa de Pesquisa Agropecuária e Extensão Rural de Santa Catarina	533.449.558





QUADRO SÍNTESE POR FONTES E GRUPOS DE DESPESAS

FONTES	TOTAL	PESSOAL E ENC. SOCIAIS	JUROS E ENC. DÍVIDAS	OUTRAS DESP. CORR.	INVESTIMENTOS	INVERSÕES FINANCEIRAS	AMORTIZAÇÃO DA DÍVIDA	RESERVA
1.500.100.000 Recursos Não Vinculados de Impostos - Receita Líquida Disponível - RLD - Fonte Tesouro - (EC)	501.014.706	422.573.314		74.441.392	4.000.000			
1.501.240.000 Outros Recursos Não Vinculados - Recursos de Serviços - Recursos de Outras Fontes - (EC)	25.644.224			21.206.324	4.437.900			
1.501.260.000 Outros Recursos Não Vinculados - Recursos Patrimoniais - Recursos de Outras Fontes - (EC)	3.732.024			2.899.864	832.160			
1.501.269.000 Outros Recursos Não Vinculados - Outros Recursos - (EC)	55.262			55.262				
1.700.228.000 Outras Transf.de convênios ou Repasses da União - Outros Convênios, Ajustes e Acordos Administrativos - Outras Fontes(EC)	333.342			106.802	226.540			
1.756.298.000 Recursos de Alienação de Bens/Ativos - Administração Indireta - Receita da Alienação de Bens - (EC)	2.370.000				2.370.000			
1.899.285.000 Outros Recursos Vinculados - Remuneração de Disp. Bancária - Executivo -Outras Fontes - (EC)	300.000			300.000				
TOTAL DO ÓRGÃO	533.449.558	422.573.314		99.009.644	11.866.600			





ÓRGÃO	:	44000	Secretaria de Estado da Agricultura - SAR	
UNIDADE ORÇAMENTÁRIA	:	44023	Empresa de Pesquisa Agropecuária e Extensão Rural de Santa Catarina	Em R\$ 1,00
TOTAL DA UNIDADE				533.449.558
QUADRO SÍNTESE POR FUNÇÃO				
20	Agricultura			533.449.558
QUADRO SÍNTESE POR SUBFUNÇÃO				
122	Administração Geral			463.238.979
126	Tecnologia da Informação			8.933.081
128	Formação de Recursos Humanos			480.000
571	Desenvolvimento Científico			36.311.204
606	Extensão Rural			24.486.294
QUADRO SÍNTESE POR PROGRAMA				
0310	Desenvolvimento Agropecuário e Pesqueiro			533.449.558





QUADRO SÍNTESE POR FONTES E GRUPOS DA DESPESA

FONTE	TOTAL	PESSOAL E ENC. SOCIAIS	JUROS E ENC. DÍVIDA	OUTRAS DESP. CORR.	INVESTIMEN - TOS	INVERSÕES FINANCEIRAS	AMORTIZAÇÃO DA DÍVIDA	RESERVA
1.500.100.000 Recursos Não Vinculados de Impostos - Receita Líquida Disponível - RLD - Fonte Tesouro - (EC)	501.014.706	422.573.314		74.441.392	4.000.000			
1.501.240.000 Outros Recursos Não Vinculados - Recursos de Serviços - Recursos de Outras Fontes - (EC)	25.644.224			21.206.324	4.437.900			
1.501.260.000 Outros Recursos Não Vinculados - Recursos Patrimoniais - Recursos de Outras Fontes - (EC)	3.732.024			2.899.864	832.160			
1.501.269.000 Outros Recursos Não Vinculados - Outros Recursos - (EC)	55.262			55.262				
1.700.228.000 Outras Transf.de convênios ou Repasses da União - Outros Convênios, Ajustes e Acordos Administrativos - Outras Fontes(EC)	333.342			106.802	226.540			
1.756.298.000 Recursos de Alienação de Bens/Ativos - Administração Indireta - Receita da Alienação de Bens - (EC)	2.370.000				2.370.000			
1.899.285.000 Outros Recursos Vinculados - Remuneração de Disp. Bancária - Executivo -Outras Fontes - (EC)	300.000			300.000				
TOTAL DA UNIDADE ORÇAMENTÁRIA	533.449.558	422.573.314		99.009.644	11.866.600			





ÓRGÃO : 44000 Secretaria de Estado da Agricultura - SAR
 UNIDADE ORÇAMENTÁRIA : 44023 Empresa de Pesquisa Agropecuária e Extensão Rural de Santa Catarina

Em R\$ 1,00

DETALHAMENTO DO CRÉDITO ORÇAMENTÁRIO

RECURSOS DE TODAS AS FONTES

FUNCIONAL		PROGRAMA / AÇÃO / SUBAÇÃO	ESF	GRUPO DE DESPESA	MD	FR	VALOR
20.122	310	Desenvolvimento Agropecuário e Pesqueiro	F				
	310.0002	Administração e manutenção de unidade gestoras					
	310.0002.003698	Administração, investimentos e manutenção dos serviços da EPAGRI					9.791.37
				3 Outras Despesas Correntes	90	1.500.100.000	3.103.95
				3 Outras Despesas Correntes	90	1.501.240.000	3.449.22
				3 Outras Despesas Correntes	90	1.501.269.000	55.2
				3 Outras Despesas Correntes	91	1.500.100.000	282.93
				3 Outras Despesas Correntes	91	1.501.240.000	115.00
				4 Investimentos	90	1.501.240.000	415.00
				4 Investimentos	90	1.756.298.000	2.370.00
310.0949	310.0949.000890	Administração de pessoal e encargos sociais	F				453.447.60
		Administração de pessoal e encargos sociais - EPAGRI					422.567.77
				1 Pessoal e Encargos Sociais	90	1.500.100.000	5.53
				1 Pessoal e Encargos Sociais	91	1.500.100.000	30.874.23
20.126	310	Desenvolvimento Agropecuário e Pesqueiro	F				
	310.0239	Manutenção de serviços					
	310.0239.003715	Manutenção e modernização dos serviços de tecnologia da informação e comunicação da EPAGRI					8.933.08



Sistema Integrado de Planejamento e Gestão Fiscal

Desenvolvido por INDRA

Módulo:

Elaboração da Lei Orçamentária Anual

Data e Hora da Emissão: 20/09/2023 às 12:46:45

Emissor: ROSI MARI RAMOS DE OLIVEIRA

889

Página 5 de 9



ÓRGÃO : 44000 Secretaria de Estado da Agricultura - SAR
 UNIDADE ORÇAMENTÁRIA : 44023 Empresa de Pesquisa Agropecuária e Extensão Rural de Santa Catarina

Em R\$ 1,00

DETALHAMENTO DO CRÉDITO ORÇAMENTÁRIO

RECURSOS DE TODAS AS FONTES

FUNCIONAL		PROGRAMA / AÇÃO / SUBAÇÃO	ESF	GRUPO DE DESPESA	MD	FR	VALOR
20.128	310 310.0656 310.0656.012965	Desenvolvimento Agropecuário e Pesqueiro Capacitação profissional Capacitação profissional dos agentes públicos da EPAGRI	F	3 Outras Despesas Correntes	90	1.500.100.000	3.548.080
				3 Outras Despesas Correntes	90	1.501.240.000	2.797.100
				4 Investimentos	90	1.501.240.000	2.587.900
				3 Outras Despesas Correntes	90	1.501.240.000	480.000
20.571	310 310.1259 310.1259.002206	Desenvolvimento Agropecuário e Pesqueiro Pesquisa agropecuária Pesquisa agropecuária - EPAGRI	F	3 Outras Despesas Correntes	90	1.501.240.000	480.000
				3 Outras Despesas Correntes	90	1.500.100.000	36.311.200
				3 Outras Despesas Correntes	90	1.501.240.000	24.137.100
				3 Outras Despesas Correntes	90	1.501.260.000	4.037.000
20.606	310 310.0280 310.0280.014739	Desenvolvimento Agropecuário e Pesqueiro Capacitações de pessoas Capacitação e estágio para grupo especializado na EPAGRI	F	4 Investimentos	90	1.500.100.000	2.899.800
				4 Investimentos	90	1.500.100.000	4.000.000
				4 Investimentos	90	1.501.240.000	405.000
				4 Investimentos	90	1.501.260.000	832.100
				3 Outras Despesas Correntes	90	1.548.920	1.548.920
				3 Outras Despesas Correntes	90	1.500.100.000	1.548.920



ÓRGÃO 44000 Secretaria de Estado da Agricultura - SAR
UNIDADE ORÇAMENTÁRIA : 44023 Empresa de Pesquisa Agropecuária e Extensão Rural de Santa Catarina

Em R\$ 1,00

DETALHAMENTO DO CRÉDITO ORÇAMENTÁRIO

RECURSOS DE TODAS AS FONTES

Table with columns: FUNCIONAL, PROGRAMA / AÇÃO / SUBAÇÃO, ESF, GRUPO DE DESPESA, MD, FR, VALOR. It lists budget items for agricultural assistance and training, including sub-items like 'Assistência técnica e extensão para difusão de tecnologia...' and 'Realizar capacitação...'

Vertical text on the right edge: Pag. 531 de 886 - Documento assinado digitalmente. Para conferência, acesse o site https://portal.sipe.sc.gov.br/portal-externo e informe o processo 00013461/2023 e o código GS8D64P3.



ÓRGÃO : 44000 Secretaria de Estado da Agricultura - SAR
 UNIDADE ORÇAMENTÁRIA : 44023 Empresa de Pesquisa Agropecuária e Extensão Rural de Santa Catarina

Em R\$ 1,00

DETALHAMENTO DAS AÇÕES

RECURSOS DE TODAS AS FONTES

FUNCIONAL		PROGRAMA / AÇÃO / SUBAÇÃO / PRODUTO	UNIDADE MEDIDA / QUANTIDADE	CUSTO
20.122	310	Desenvolvimento Agropecuário e Pesqueiro		
	310.0002	Administração e manutenção de unidade gestoras		
	310.0002.003698	Administração, investimentos e manutenção dos serviços da EPAGRI Unidade gestora mantida	unidade 1	9.791.377
	310.0949	Administração de pessoal e encargos sociais		
20.126	310	Desenvolvimento Agropecuário e Pesqueiro		
	310.0239	Manutenção de serviços		
20.128	310	Desenvolvimento Agropecuário e Pesqueiro		
	310.0239.003715	Manutenção e modernização dos serviços de tecnologia da informação e comunicação da EPAGRI Unidade mantida	unidade 376	8.933.081
	310.0656	Capacitação profissional		
	310.0656.012965	Capacitação profissional dos agentes públicos da EPAGRI Empregado capacitado	unidade 4.000	480.000
20.571	310	Desenvolvimento Agropecuário e Pesqueiro		
	310.1259	Pesquisa agropecuária		
	310.1259.002206	Pesquisa agropecuária - EPAGRI Número de Projetos em Execução	unidade 360	36.311.204
20.606	310	Desenvolvimento Agropecuário e Pesqueiro		
	310.0280	Capacitações de pessoas		
	310.0280.014739	Capacitação e estágio para grupo especializado na EPAGRI Pessoa capacitada	unidade 75	1.548.928
	310.1255	Assistência técnica e extensão		



Sistema Integrado de Planejamento e Gestão Fiscal
Desenvolvido por INDRA



ÓRGÃO : 44000 Secretaria de Estado da Agricultura - SAR
UNIDADE ORÇAMENTÁRIA : 44023 Empresa de Pesquisa Agropecuária e Extensão Rural de Santa Catarina

Em R\$ 1,00

DETALHAMENTO DAS AÇÕES

RECURSOS DE TODAS AS FONTES

FUNCIONAL		PROGRAMA / AÇÃO / SUBAÇÃO / PRODUTO	UNIDADE MEDIDA / QUANTIDADE	CUSTO
310.1255.002117		Assistência técnica e extensão para difusão de tecnologia no meio rural e pesqueiro pela EPAGRI	unidade	
	310.1258	Atendimento realizado		11.924.766
	310.1258.002171	Realizar capacitação		
		Capacitação de beneficiários do meio rural e pesqueiro pela EPAGRI	unidade	
		Participação de beneficiários em eventos de capacitação		11.012.600
TOTAL				533.449.558



SECRETARIA EXECUTIVA DA AQUICULTURA E PESCA - SAQ

Competências

- I – planejar, formular e normatizar as políticas estaduais aquícola e pesqueira, abrangendo produção, transporte, beneficiamento, transformação, comercialização, abastecimento e armazenagem;
- II – planejar e elaborar programas, projetos e ações voltados ao desenvolvimento aquícola e pesqueiro;
- III – planejar, formular e normatizar a política estadual de apoio à logística de comercialização de produtos aquícolas e pesqueiros;
- IV – apoiar, planejar e viabilizar ações que visem oferecer oportunidades de crédito, especialmente no que diz respeito a instalações produtivas, armazéns, equipamentos e insumos nos setores aquícola e pesqueiro;
- V – apoiar ações ligadas ao associativismo e cooperativismo no âmbito de sua competência;
- VI – interagir com a CIDASC e a EPAGRI na implementação das políticas estaduais de desenvolvimento aquícola e pesqueiro;
- VII – implantar políticas de valorização de produtos e de selos de qualidade, certificação e rastreabilidade;
- VIII – planejar, formular e normatizar política de pesquisa sobre as atividades aquícola e pesqueira;
- IX – formular e implantar políticas de incentivo e valorização de boas práticas aquícolas e pesqueiras; e

X – formular, coordenar e executar políticas dirigidas aos pescadores artesanais e profissionais, maricultores e pescadores.

Legislação

Lei Complementar nº 741, de 12 de junho de 2019, e alterações



ÓRGÃO : 44000 Secretaria de Estado da Agricultura - SAR

Em R\$ 1,00

TOTAL DO ÓRGÃO

12.665.589

QUADRO SÍNTESE POR FUNÇÃO

04	Administração	330.000
11	Trabalho	12.325.589
20	Agricultura	10.000

QUADRO SÍNTESE POR SUBFUNÇÃO

122	Administração Geral	2.995.589
128	Formação de Recursos Humanos	10.000
334	Fomento ao Trabalho	9.660.000

QUADRO SÍNTESE POR PROGRAMA

0310	Desenvolvimento Agropecuário e Pesqueiro	9.660.000
0850	Gestão de Pessoas	2.675.589
0900	Gestão Administrativa - Poder Executivo	330.000

QUADRO SÍNTESE POR UNIDADES ORÇAMENTÁRIAS

44025	Secretaria Executiva da Aquicultura e Pesca	12.665.589
-------	---	------------

QUADRO SÍNTESE POR FONTES E GRUPOS DE DESPESAS

FONTE	TOTAL	PESSOAL E ENC. SOCIAIS	JUROS E ENC. DÍVIDAS	OUTRAS DESP. CORR.	INVESTIMENTOS	INVERSÕES FINANCEIRAS	AMORTIZAÇÃO DA DÍVIDA	RESERVA
1.500.100.000 Recursos Não Vinculados de Impostos - Receita Líquida Disponível - RLD - Fonte Tesouro - (EC)	12.665.589	2.206.335		6.209.254	4.250.000			
TOTAL DO ÓRGÃO	12.665.589	2.206.335		6.209.254	4.250.000			



Sistema Integrado de Planejamento e Gestão Fiscal

Desenvolvido por INDRA

Módulo:

Elaboração da Lei Orçamentária Anual

Data e Hora da Emissão: 20/09/2023 às 12:45:08

Emissor: ROSI MARI RAMOS DE OLIVEIRA

896



ÓRGÃO : 44000 Secretaria de Estado da Agricultura - SAR
 UNIDADE ORÇAMENTÁRIA : 44025 Secretaria Executiva da Aquicultura e Pesca

Em R\$ 1,00

TOTAL DA UNIDADE 12.665.589

QUADRO SÍNTESE POR FUNÇÃO

04	Administração	330.000
11	Trabalho	12.325.589
20	Agricultura	10.000

QUADRO SÍNTESE POR SUBFUNÇÃO

122	Administração Geral	2.995.589
128	Formação de Recursos Humanos	10.000
334	Fomento ao Trabalho	9.660.000

QUADRO SÍNTESE POR PROGRAMA

0310	Desenvolvimento Agropecuário e Pesqueiro	9.660.000
0850	Gestão de Pessoas	2.675.589
0900	Gestão Administrativa - Poder Executivo	330.000

QUADRO SÍNTESE POR FONTES E GRUPOS DA DESPESA

FONTE	TOTAL	PESSOAL E ENC. SOCIAIS	JUROS E ENC. DÍVIDA	OUTRAS DESP. CORR.	INVESTIMENTOS	INVERSÕES FINANCEIRAS	AMORTIZAÇÃO DA DÍVIDA	RESERVA
1.500.100.000 Recursos Não Vinculados de Impostos - Receita Líquida Disponível - RLD - Fonte Tesouro - (EC)	12.665.589	2.206.335		6.209.254	4.250.000			
TOTAL DA UNIDADE ORÇAMENTÁRIA	12.665.589	2.206.335		6.209.254	4.250.000			





ÓRGÃO : 44000 Secretaria de Estado da Agricultura - SAR
 UNIDADE ORÇAMENTÁRIA : 44025 Secretaria Executiva da Aquicultura e Pesca

Em R\$ 1,00

DETALHAMENTO DO CRÉDITO ORÇAMENTÁRIO

RECURSOS DE TODAS AS FONTES

FUNCIONAL		PROGRAMA / AÇÃO / SUBAÇÃO	ESF	GRUPO DE DESPESA	MD	FR	VALOR
04.122	900	Gestão Administrativa - Poder Executivo	F				
	900.0002	Administração e manutenção de unidade gestoras					
	900.0002.015718	Administração e manutenção dos serviços administrativos gerais - SAQ					
				3 Outras Despesas Correntes	90	1.500.100.000	280.000.000
				4 Investimentos	90	1.500.100.000	50.000.000
11.122	850	Gestão de Pessoas	F				
	850.0949	Administração de pessoal e encargos sociais					
	850.0949.015716	Administração de pessoal e encargos sociais - SAQ					
				1 Pessoal e Encargos Sociais	90	1.500.100.000	2.665.580.000
				1 Pessoal e Encargos Sociais	91	1.500.100.000	2.148.920.000
				3 Outras Despesas Correntes	90	1.500.100.000	57.400.000
				3 Outras Despesas Correntes	90	1.500.100.000	38.200.000
				3 Outras Despesas Correntes	91	1.500.100.000	420.980.000
11.334	310	Desenvolvimento Agropecuário e Pesqueiro	F				
	310.0016	Apoio à aquicultura e à pesca					
	310.0016.015719	Apoio à aquicultura e pesca - SAQ					
				3 Outras Despesas Correntes	40	1.500.100.000	9.460.000
				3 Outras Despesas Correntes	50	1.500.100.000	2.000.000
				3 Outras Despesas Correntes	90	1.500.100.000	1.460.000
				3 Outras Despesas Correntes	90	1.500.100.000	2.000.000
				4 Investimentos	40	1.500.100.000	4.000.000
	310.1108	Infraestrutura rural					



ÓRGÃO : 44000 Secretaria de Estado da Agricultura - SAR
 UNIDADE ORÇAMENTÁRIA : 44025 Secretaria Executiva da Aquicultura e Pesca

Em R\$ 1,00

DETALHAMENTO DO CRÉDITO ORÇAMENTÁRIO

RECURSOS DE TODAS AS FONTES

FUNCIONAL		PROGRAMA / AÇÃO / SUBAÇÃO	ESF	GRUPO DE DESPESA	MD	FR	VALOR
20.128	310.1108.015813	Promover infraestrutura - SAQ	F	4 Investimentos	90	1.500.100.000	200.000
	850	Gestão de Pessoas					200.000
	850.0125	Capacitação profissional dos agentes públicos					
	850.0125.015717	Capacitação profissional dos agentes públicos - SAQ	F	3 Outras Despesas Correntes	90	1.500.100.000	10.000
					TOTAL FISCAL		12.665.589





ÓRGÃO : 44000 Secretaria de Estado da Agricultura - SAR
 UNIDADE ORÇAMENTÁRIA : 44025 Secretaria Executiva da Aquicultura e Pesca

Em R\$ 1,00

DETALHAMENTO DAS AÇÕES

RECURSOS DE TODAS AS FONTES

FUNCIONAL		PROGRAMA / AÇÃO / SUBAÇÃO / PRODUTO	UNIDADE MEDIDA / QUANTIDADE	CUSTO
04.122	900	Gestão Administrativa - Poder Executivo		
	900.0002	Administração e manutenção de unidade gestoras		
	900.0002.015718	Administração e manutenção dos serviços administrativos gerais - SAQ		
11.122	850	Unidade gestora mantida	unidade	330.000
	850.0949	Gestão de Pessoas		
	850.0949.015716	Administração de pessoal e encargos sociais - SAQ		
11.334	310	Servidor remunerado	unidade	2.665.589
	310.0016	Desenvolvimento Agropecuário e Pesqueiro		
	310.0016.015719	Apoio à aquicultura e à pesca - SAQ		
	310.1108	Projeto apoiado	unidade	9.460.000
	310.1108.015813	Infraestrutura rural - SAQ		
20.128	850	Equipamento cedido	unidade	200.000
	850.0125	Gestão de Pessoas		
	850.0125.015717	Capacitação profissional dos agentes públicos - SAQ		
		Servidor capacitado	unidade	10.000
			TOTAL	12.665.589



Sistema Integrado de Planejamento e Gestão Fiscal
 Desenvolvido por INDRA

FUNDO DE TERRAS DO ESTADO DE SANTA CATARINA

Competências

- I - Promover a compra e a venda de terras rurais;
- II - desenvolver programas de abastecimento rural;
- III - promover o reordenamento fundiário.

Legislação

Lei nº 741, de 12 de junho de 2019, e alterações
Lei nº 17.185, de 27 de junho de 2017
Lei nº 16.940 de 24 de maio de 2016
Lei Complementar nº 243, de 30 de janeiro de 2003
Lei nº 6.288, de 31 de outubro de 1983 e alterações
Decreto nº 20.842, de 16 de dezembro de 1983 e alterações



ÓRGÃO : 44000 Secretaria de Estado da Agricultura - SAR

Em R\$ 1,00

TOTAL DO ÓRGÃO

412.000

QUADRO SÍNTESE POR FUNÇÃO

20 Agricultura

412.000

QUADRO SÍNTESE POR SUBFUNÇÃO

334 Fomento ao Trabalho

412.000

QUADRO SÍNTESE POR PROGRAMA

0320 Agricultura e Pesca Catarinense

412.000

QUADRO SÍNTESE POR UNIDADES ORÇAMENTÁRIAS

44091 Fundo de Terras do Estado de Santa Catarina

412.000

QUADRO SÍNTESE POR FONTES E GRUPOS DE DESPESAS

FONTE	TOTAL	PESSOAL E ENC. SOCIAIS	JUROS E ENC. DÍVIDAS	OUTRAS DESP CORR	INVESTIMEN - TOS	INVERSÕES FINANCEIRAS	AMORTIZAÇÃO DA DÍVIDA	RESERVA
1.501.269.000 Outros Recursos Não Vinculados - Outros Recursos - (EC)	112.000					112.000		
1.501.299.000 Outros Recursos Não Vinculados - Outras Receitas Diversas - Outras Fontes (EC)	300.000					300.000		
TOTAL DO ÓRGÃO	412.000					412.000		





ÓRGÃO	:	44000	Secretaria de Estado da Agricultura - SAR	
UNIDADE ORÇAMENTÁRIA	:	44091	Fundo de Terras do Estado de Santa Catarina	Em R\$ 1,00
TOTAL DA UNIDADE				412.000
QUADRO SÍNTESE POR FUNÇÃO				
20	Agricultura			412.000
QUADRO SÍNTESE POR SUBFUNÇÃO				
334	Fomento ao Trabalho			412.000
QUADRO SÍNTESE POR PROGRAMA				
0320	Agricultura e Pesca Catarinense			412.000

QUADRO SÍNTESE POR FONTES E GRUPOS DA DESPESA

FONTES	TOTAL	PESSOAL E ENC. SOCIAIS	JUROS E ENC. DÍVIDA	OUTRAS DESP. CORR.	INVESTIMENTOS	INVERSÕES FINANCEIRAS	AMORTIZAÇÃO DA DÍVIDA	RESERVA
1.501.269.000 Outros Recursos Não Vinculados - Outros Recursos - (EC)	112.000					112.000		
1.501.299.000 Outros Recursos Não Vinculados - Outras Receitas Diversas - Outras Fontes (EC)	300.000					300.000		
TOTAL DA UNIDADE ORÇAMENTÁRIA	412.000					412.000		

ÓRGÃO	44000	Secretaria de Estado da Agricultura - SAR
UNIDADE ORÇAMENTÁRIA	44091	Fundo de Terras do Estado de Santa Catarina

Em R\$ 1,00

DETALHAMENTO DO CRÉDITO ORÇAMENTÁRIO

RECURSOS DE TODAS AS FONTES

FUNCIONAL	PROGRAMA / AÇÃO / SUBAÇÃO	ESF	GRUPO DE DESPESA	MD	FR	VALOR
20.334 320	Agricultura e Pesca Catarinense					
320.0971	Atendimentos e benefícios a famílias					
320.0971.011319	Sucessão rural e acesso à terra	F				412.000
			5 Inversões Financeiras	90	1.501.269.000	112.000
			5 Inversões Financeiras	90	1.501.299.000	300.000
TOTAL FISCAL						412.000



Sistema Integrado de Planejamento e Gestão Fiscal
Desenvolvido por INDRA



ÓRGÃO : 44000 Secretaria de Estado da Agricultura - SAR
UNIDADE ORÇAMENTÁRIA : 44091 Fundo de Terras do Estado de Santa Catarina

Em R\$ 1,00

DETALHAMENTO DAS AÇÕES

RECURSOS DE TODAS AS FONTES

FUNCIONAL		PROGRAMA / AÇÃO / SUBAÇÃO / PRODUTO	UNIDADE MEDIDA / QUANTIDADE	CUSTO
20.334	320 320.0971 320.0971.011319	Agricultura e Pesca Catarinense Atendimentos e benefícios a famílias Sucessão rural e acesso à terra Família atendida	unidade 315	412.000
TOTAL				412.000



Sistema Integrado de Planejamento e Gestão Fiscal
Desenvolvido por INDRA

FUNDO ESTADUAL DE DESENVOLVIMENTO RURAL

Competências

- I - Constituir-se em fonte de recursos financeiros para a execução das ações e instrumentos de política agrícola previstos nos planos anual e plurianual de desenvolvimento rural;
- II - tornar-se em fonte para execução de ações emergenciais, definidas pelo Conselho Estadual de Desenvolvimento Rural.

Legislação

Lei Complementar nº 741, de 12 de junho de 2019, e alterações
Lei nº 17.185, de 27 de junho de 2017
Lei nº 16.940, de 24 de maio de 2016
Lei Complementar nº 243, de 30 de janeiro de 2003
Lei nº 8.676, de 17 de junho de 1992 e alterações
Decreto nº 4.162, de 30 de dezembro de 1993 e alterações



ÓRGÃO : 44000 Secretaria de Estado da Agricultura - SAR

Em R\$ 1,00

TOTAL DO ÓRGÃO

96.666.668

QUADRO SÍNTESE POR FUNÇÃO

19 Ciência e Tecnologia 1.200.000

20 Agricultura 95.466.668

QUADRO SÍNTESE POR SUBFUNÇÃO

573 Difusão do Conhecimento Científico e Tecnológico 1.200.000

605 Abastecimento 7.240.000

606 Extensão Rural 47.304.590

607 Irrigação 40.922.074

QUADRO SÍNTESE POR PROGRAMA

0320 Agricultura e Pesca Catarinense 96.666.668

QUADRO SÍNTESE POR UNIDADES ORÇAMENTÁRIAS

44093 Fundo Estadual de Desenvolvimento Rural

96.666.668

QUADRO SÍNTESE POR FONTES E GRUPOS DE DESPESAS

FONTE	TOTAL	PESSOAL E ENC. SOCIAIS	JUROS E ENC. DÍVIDAS	OUTRAS DESP. CORR.	INVESTIMENTOS	INVERSÕES FINANCEIRAS	AMORTIZAÇÃO DA DÍVIDA	RESERVA
1.500.100.000 Recursos Não Vinculados de Impostos - Receita Líquida Disponível - RLD - Fonte Tesouro - (EC)	24.105.840			24.105.840				
1.501.269.000 Outros Recursos Não Vinculados - Outros Recursos - (EC)	85.782			85.782				
1.501.299.000 Outros Recursos Não Vinculados - Outras Receitas Diversas - Outras Fontes (EC)	35.266.812					35.266.812		
1.759.266.000 Recursos vinculados a Fundos - Receitas diversas - Receita Agroindustrial - FDR - (EC)	37.208.234			29.760.234		7.448.000		
TOTAL DO ÓRGÃO	96.666.668			53.951.856		42.714.812		



Sistema Integrado de Planejamento e Gestão Fiscal

Desenvolvido por INDRA

Módulo:

Elaboração da Lei Orçamentária Anual

Data e Hora da Emissão: 20/09/2023 às 12:50:32

Emissor: ROSI MARI RAMOS DE OLIVEIRA

906



ÓRGÃO	:	44000	Secretaria de Estado da Agricultura - SAR	
UNIDADE ORÇAMENTÁRIA	:	44093	Fundo Estadual de Desenvolvimento Rural	Em R\$ 1,00
TOTAL DA UNIDADE				96.666.668
QUADRO SÍNTESE POR FUNÇÃO				
19			Ciência e Tecnologia	1.200.000
20			Agricultura	95.466.668
QUADRO SÍNTESE POR SUBFUNÇÃO				
573			Difusão do Conhecimento Científico e Tecnológico	1.200.000
605			Abastecimento	7.240.000
606			Extensão Rural	47.304.594
607			Irrigação	40.922.074
QUADRO SÍNTESE POR PROGRAMA				
0320			Agricultura e Pesca Catarinense	96.666.668

QUADRO SÍNTESE POR FONTES E GRUPOS DA DESPESA

FONTE	TOTAL	PESSOAL E ENC. SOCIAIS	JUROS E ENC. DÍVIDA	OUTRAS DESP. CORR.	INVESTIMENTOS	INVERSÕES FINANCEIRAS	AMORTIZAÇÃO DA DÍVIDA	RESERVA
1.500.100.000 Recursos Não Vinculados de Impostos - Receita Líquida Disponível - RLD - Fonte Tesouro - (EC)	24.105.840			24.105.840				
1.501.269.000 Outros Recursos Não Vinculados - Outros Recursos - (EC)	85.782			85.782				
1.501.299.000 Outros Recursos Não Vinculados - Outras Receitas Diversas - Outras Fontes (EC)	35.266.812					35.266.812		
1.759.266.000 Recursos vinculados a Fundos - Receitas diversas - Receita Agroindustrial - FDR - (EC)	37.208.234			29.760.234		7.448.000		
TOTAL DA UNIDADE ORÇAMENTÁRIA	96.666.668			53.951.856		42.714.812		





ÓRGÃO : 44000 Secretaria de Estado da Agricultura - SAR
 UNIDADE ORÇAMENTÁRIA : 44093 Fundo Estadual de Desenvolvimento Rural

Em R\$ 1,00

DETALHAMENTO DO CRÉDITO ORÇAMENTÁRIO

RECURSOS DE TODAS AS FONTES

FUNCIONAL		PROGRAMA / AÇÃO / SUBAÇÃO	ESF	GRUPO DE DESPESA	MD	FR	VALOR
19.573	320	Agricultura e Pesca Catarinense	F	3 Outras Despesas Correntes	90	1.500.100.000	1.200.000,00
	320.1207	Execução de projetos					
	320.1207.015420	Apoio a projetos de desenvolvimento rural e pesqueiro					
20.605	320	Agricultura e Pesca Catarinense	F	3 Outras Despesas Correntes	90	1.759.266.000	1.000.000,00
	320.0449	Concessão de subvenção					
	320.0449.011418	Subvenção de juros à projetos de financiamentos de desenvolvimento rural, pesqueiro e armazenagem					
20.606	320	Agricultura e Pesca Catarinense	F	3 Outras Despesas Correntes	90	1.500.100.000	4.104.000,00
	320.0449	Concessão de subvenção					
	320.0449.011385	Incentivo ao programa de seguro renda rural					
	320.0649	Captação, armazenagem e uso da água na agricultura	F	3 Outras Despesas Correntes	90	1.759.266.000	3.104.000,00
	320.0649.012415	Captação, armazenagem e uso da água na agricultura - FDR					
	320.0971	Atendimentos e benefícios a famílias					
	320.0971.011326	Concessão de financiamento para fomento de projetos de desenvolvimento rural e pesqueiro - FDR	F	3 Outras Despesas Correntes	90	1.500.100.000	100.000,00
							42.800.590,00



ÓRGÃO : 44000 Secretaria de Estado da Agricultura - SAR
 UNIDADE ORÇAMENTÁRIA : 44093 Fundo Estadual de Desenvolvimento Rural

Em R\$ 1,00

DETALHAMENTO DO CRÉDITO ORÇAMENTÁRIO

RECURSOS DE TODAS AS FONTES

FUNCIONAL		PROGRAMA / AÇÃO / SUBAÇÃO	ESF	GRUPO DE DESPESA	MD	FR	VALOR	
20.607	320	Agricultura e Pesca Catarinense	F	3 Outras Despesas Correntes	90	1.501.269.000	85.78	
				5 Inversões Financeiras	90	1.501.299.000	35.266.81	
				5 Inversões Financeiras	90	1.759.266.000	7.448.00	
				320.0971.011335	Subvenção ao juro de financiamento para construção e ampliação de armazenagem no meio rural - FDR			100.00
				320.0971.015508	Construção de cisternas - FDR			100.00
				320.0971.015509	Conservação de fontes e de nascentes de água			100.00
				320.0971	Atendimentos e benefícios a famílias			100.00
				320.0971.015764	Água no campo			40.922.07
				3 Outras Despesas Correntes	90	1.500.100.000	22.505.84	
				3 Outras Despesas Correntes	90	1.759.266.000	18.416.23	
TOTAL FISCAL							96.666.668	



Sistema Integrado de Planejamento e Gestão Fiscal
 Desenvolvido por INDRA



ÓRGÃO : 44000 Secretaria de Estado da Agricultura - SAR
 UNIDADE ORÇAMENTÁRIA : 44093 Fundo Estadual de Desenvolvimento Rural

Em R\$ 1,00

DETALHAMENTO DAS AÇÕES

RECURSOS DE TODAS AS FONTES

FUNCIONAL		PROGRAMA / AÇÃO / SUBAÇÃO / PRODUTO	UNIDADE MEDIDA / QUANTIDADE	CUSTO
19.573	320	Agricultura e Pesca Catarinense		
	320.1207	Execução de projetos		
	320.1207.015420	Apoio a projetos de desenvolvimento rural e pesqueiro		
		Projeto executado	unidade 2	1.200.000
20.605	320	Agricultura e Pesca Catarinense		
	320.0449	Concessão de subvenção		
	320.0449.011418	Subvenção de juros à projetos de financiamentos de desenvolvimento rural, pesqueiro e armazenagem		
		Família atendida	unidade 10.336	7.240.000
20.606	320	Agricultura e Pesca Catarinense		
	320.0449	Concessão de subvenção		
	320.0449.011385	Incentivo ao programa de seguro renda rural		
		Família atendida	unidade 2.280	4.104.000
	320.0649	Captação, armazenagem e uso da água na agricultura		
	320.0649.012415	Captação, armazenagem e uso da água na agricultura - FDR		
		Família atendida	unidade 10	100.000
	320.0971	Atendimentos e benefícios a famílias		
	320.0971.011326	Concessão de financiamento para fomento de projetos de desenvolvimento rural e pesqueiro - FDR		
		Família atendida	unidade 12.160	42.800.594
	320.0971.011335	Subvenção ao juro de financiamento para construção e ampliação de armazenagem no meio rural - FDR		
		Família atendida	unidade 100	100.000
	320.0971.015508	Construção de cisternas - FDR		
		Família atendida	unidade 100	100.000
	320.0971.015509	Conservação de fontes e de nascentes de água		



Sistema Integrado de Planejamento e Gestão Fiscal
 Desenvolvido por INDRA



ÓRGÃO : 44000 Secretaria de Estado da Agricultura - SAR
UNIDADE ORÇAMENTÁRIA : 44093 Fundo Estadual de Desenvolvimento Rural

Em R\$ 1,00

DETALHAMENTO DAS AÇÕES

RECURSOS DE TODAS AS FONTES

FUNCIONAL		PROGRAMA / AÇÃO / SUBAÇÃO / PRODUTO	UNIDADE MEDIDA / QUANTIDADE	CUSTO
20.607	320	Família atendida	unidade 100	100.000
	320.0971	Agricultura e Pesca Catarinense		
	320.0971.015764	Atendimentos e benefícios a famílias		
		Água no campo		
		Família atendida	unidade 1.520	40.922.074
TOTAL				96.666.668



Sistema Integrado de Planejamento e Gestão Fiscal
Desenvolvido por INDRA

Pag. 551 de 886 - Documento assinado digitalmente. Para conferência, acesse o site <https://portal.sgpe.sea.sc.gov.br/portal-externo> e informe o processo 00013461/2023 e o código GS8D64P3.



ÓRGÃO : 44000 Secretaria de Estado da Agricultura - SAR

Em R\$ 1,00

TOTAL DO ÓRGÃO

96.666.668

QUADRO SÍNTESE POR FUNÇÃO

19 Ciência e Tecnologia 1.200.000

20 Agricultura 95.466.668

QUADRO SÍNTESE POR SUBFUNÇÃO

573 Difusão do Conhecimento Científico e Tecnológico 1.200.000

605 Abastecimento 7.240.000

606 Extensão Rural 47.304.590

607 Irrigação 40.922.074

QUADRO SÍNTESE POR PROGRAMA

0320 Agricultura e Pesca Catarinense 96.666.668

QUADRO SÍNTESE POR UNIDADES ORÇAMENTÁRIAS

44093 Fundo Estadual de Desenvolvimento Rural

96.666.668

QUADRO SÍNTESE POR FONTES E GRUPOS DE DESPESAS

FUNÇÃO	DESCRIÇÃO	TOTAL	PESSOAL E ENC. SOCIAIS	JUROS E ENC. DÍVIDAS	OUTRAS DESP. CORR.	INVESTIMENTOS	INVERSÕES FINANCEIRAS	AMORTIZAÇÃO DA DÍVIDA	RESERVA
1.500.100.000	Recursos Não Vinculados de Impostos - Receita Líquida Disponível - RLD - Fonte Tesouro - (EC)	24.105.840			24.105.840				
1.501.269.000	Outros Recursos Não Vinculados - Outros Recursos - (EC)	85.782			85.782				
1.501.299.000	Outros Recursos Não Vinculados - Outras Receitas Diversas - Outras Fontes (EC)	35.266.812					35.266.812		
1.759.266.000	Recursos vinculados a Fundos - Receitas diversas - Receita Agroindustrial - FDR - (EC)	37.208.234			29.760.234		7.448.000		
TOTAL DO ÓRGÃO		96.666.668			53.951.856		42.714.812		



Sistema Integrado de Planejamento e Gestão Fiscal

Desenvolvido por INDRA

Módulo:

Elaboração da Lei Orçamentária Anual

Data e Hora da Emissão: 20/09/2023 às 12:50:32

Emissor: ROSI MARI RAMOS DE OLIVEIRA

912



ÓRGÃO : 44000 Secretaria de Estado da Agricultura - SAR
 UNIDADE ORÇAMENTÁRIA : 44093 Fundo Estadual de Desenvolvimento Rural

Em R\$ 1,00

TOTAL DA UNIDADE **96.666.668**

QUADRO SÍNTESE POR FUNÇÃO

19 Ciência e Tecnologia 1.200.000
 20 Agricultura 95.466.668

QUADRO SÍNTESE POR SUBFUNÇÃO

573 Difusão do Conhecimento Científico e Tecnológico 1.200.000
 605 Abastecimento 7.240.000
 606 Extensão Rural 47.304.594
 607 Irrigação 40.922.074

QUADRO SÍNTESE POR PROGRAMA

0320 Agricultura e Pesca Catarinense 96.666.668

QUADRO SÍNTESE POR FONTES E GRUPOS DA DESPESA

FONTE	TOTAL	PESSOAL E ENC. SOCIAIS	JUROS E ENC. DÍVIDA	OUTRAS DESP. CORR.	INVESTIMENTOS	INVERSÕES FINANCEIRAS	AMORTIZAÇÃO DA DÍVIDA	RESERVA
1.500.100.000 Recursos Não Vinculados de Impostos - Receita Líquida Disponível - RLD - Fonte Tesouro - (EC)	24.105.840			24.105.840				
1.501.269.000 Outros Recursos Não Vinculados - Outros Recursos - (EC)	85.782			85.782				
1.501.299.000 Outros Recursos Não Vinculados - Outras Receitas Diversas - Outras Fontes (EC)	35.266.812					35.266.812		
1.759.266.000 Recursos vinculados a Fundos - Receitas diversas - Receita Agroindustrial - FDR - (EC)	37.208.234			29.760.234		7.448.000		
TOTAL DA UNIDADE ORÇAMENTÁRIA	96.666.668			53.951.856		42.714.812		





ÓRGÃO : 44000 Secretaria de Estado da Agricultura - SAR
 UNIDADE ORÇAMENTÁRIA : 44093 Fundo Estadual de Desenvolvimento Rural

Em R\$ 1,00

DETALHAMENTO DO CRÉDITO ORÇAMENTÁRIO

RECURSOS DE TODAS AS FONTES

FUNCIONAL		PROGRAMA / AÇÃO / SUBAÇÃO	ESF	GRUPO DE DESPESA	MD	FR	VALOR
19.573	320	Agricultura e Pesca Catarinense	F	3 Outras Despesas Correntes	90	1.500.100.000	1.200.000,00
	320.1207	Execução de projetos					
	320.1207.015420	Apoio a projetos de desenvolvimento rural e pesqueiro					
20.605	320	Agricultura e Pesca Catarinense	F	3 Outras Despesas Correntes	90	1.759.266.000	1.000.000,00
	320.0449	Concessão de subvenção					
	320.0449.011418	Subvenção de juros à projetos de financiamentos de desenvolvimento rural, pesqueiro e armazenagem					
20.606	320	Agricultura e Pesca Catarinense	F	3 Outras Despesas Correntes	90	1.500.100.000	4.104.000,00
	320.0449	Concessão de subvenção					
	320.0449.011385	Incentivo ao programa de seguro renda rural					
320.0649	320.0649	Captação, armazenagem e uso da água na agricultura	F	3 Outras Despesas Correntes	90	1.759.266.000	3.104.000,00
	320.0649.012415	Captação, armazenagem e uso da água na agricultura - FDR					
	320.0971	Atendimentos e benefícios a famílias					
320.0971.011326	Concessão de financiamento para fomento de projetos de desenvolvimento rural e pesqueiro - FDR	F	3 Outras Despesas Correntes	90	1.500.100.000	100.000,00	42.800.590,00



ÓRGÃO : 44000 Secretaria de Estado da Agricultura - SAR
 UNIDADE ORÇAMENTÁRIA : 44093 Fundo Estadual de Desenvolvimento Rural

Em R\$ 1,00

DETALHAMENTO DO CRÉDITO ORÇAMENTÁRIO

RECURSOS DE TODAS AS FONTES

FUNCIONAL		PROGRAMA / AÇÃO / SUBAÇÃO	ESF	GRUPO DE DESPESA	MD	FR	VALOR	
20.607	320	Agricultura e Pesca Catarinense	F	3 Outras Despesas Correntes	90	1.501.269.000	85.78	
				5 Inversões Financeiras	90	1.501.299.000	35.266.81	
				5 Inversões Financeiras	90	1.759.266.000	7.448.00	
				320.0971.011335	Subvenção ao juro de financiamento para construção e ampliação de armazenagem no meio rural - FDR			100.00
				320.0971.015508	Construção de cisternas - FDR			100.00
				320.0971.015509	Conservação de fontes e de nascentes de água			100.00
				320.0971	Atendimentos e benefícios a famílias			100.00
				320.0971.015764	Água no campo			40.922.07
				3 Outras Despesas Correntes	90	1.500.100.000	22.505.84	
				3 Outras Despesas Correntes	90	1.759.266.000	18.416.23	
TOTAL FISCAL						96.666.668		

Pag. 555 de 886 - Documento assinado digitalmente. Para conferência, acesse o site https://portal.sipps.sea.sc.gov.br/portal-externo e informe o processo 00013461/2023 e o código GS8D64P3.



ÓRGÃO : 44000 Secretaria de Estado da Agricultura - SAR
 UNIDADE ORÇAMENTÁRIA : 44093 Fundo Estadual de Desenvolvimento Rural

Em R\$ 1,00

DETALHAMENTO DAS AÇÕES

RECURSOS DE TODAS AS FONTES

FUNCIONAL		PROGRAMA / AÇÃO / SUBAÇÃO / PRODUTO	UNIDADE MEDIDA / QUANTIDADE	CUSTO
19.573	320	Agricultura e Pesca Catarinense		
	320.1207	Execução de projetos		
	320.1207.015420	Apoio a projetos de desenvolvimento rural e pesqueiro		
		Projeto executado	unidade 2	1.200.000
20.605	320	Agricultura e Pesca Catarinense		
	320.0449	Concessão de subvenção		
	320.0449.011418	Subvenção de juros à projetos de financiamentos de desenvolvimento rural, pesqueiro e armazenagem		
		Família atendida	unidade 10.336	7.240.000
20.606	320	Agricultura e Pesca Catarinense		
	320.0449	Concessão de subvenção		
	320.0449.011385	Incentivo ao programa de seguro renda rural		
		Família atendida	unidade 2.280	4.104.000
	320.0649	Captação, armazenagem e uso da água na agricultura		
	320.0649.012415	Captação, armazenagem e uso da água na agricultura - FDR		
		Família atendida	unidade 10	100.000
	320.0971	Atendimentos e benefícios a famílias		
	320.0971.011326	Concessão de financiamento para fomento de projetos de desenvolvimento rural e pesqueiro - FDR		
		Família atendida	unidade 12.160	42.800.594
	320.0971.011335	Subvenção ao juro de financiamento para construção e ampliação de armazenagem no meio rural - FDR		
		Família atendida	unidade 100	100.000
	320.0971.015508	Construção de cisternas - FDR		
		Família atendida	unidade 100	100.000
	320.0971.015509	Conservação de fontes e de nascentes de água		



Sistema Integrado de Planejamento e Gestão Fiscal
 Desenvolvido por INDRA



ÓRGÃO : 44000 Secretaria de Estado da Agricultura - SAR
UNIDADE ORÇAMENTÁRIA : 44093 Fundo Estadual de Desenvolvimento Rural

Em R\$ 1,00

DETALHAMENTO DAS AÇÕES

RECURSOS DE TODAS AS FONTES

FUNCIONAL		PROGRAMA / AÇÃO / SUBAÇÃO / PRODUTO	UNIDADE MEDIDA / QUANTIDADE	CUSTO
20.607	320	Família atendida	unidade 100	100.000
	320.0971	Agricultura e Pesca Catarinense		
	320.0971.015764	Atendimentos e benefícios a famílias		
		Água no campo		
		Família atendida	unidade 1.520	40.922.074
TOTAL				96.666.668



FUNDO ESTADUAL DE SANIDADE ANIMAL

Competências

- I - Ações referentes à indenização pelo abate sanitário e sacrifício sanitário de animais suspeitos ou atingidos por febre aftosa e outras doenças infecto-contagiosas contempladas em programas de controle sanitário do Estado ou em convênios com a União;
- II - Ações relativas à vigilância em saúde animal, educação sanitária e para indenização de animais de produção, mortos por afogamento ou soterramento, em decorrência de catástrofes ambientais nos municípios do Estado de Santa Catarina declarados em estado de calamidade pública ou situação de emergência, em função do excesso de chuvas e suas conseqüências.

Legislação

Lei Complementar nº 741, de 12 de junho de 2019, e alterações
Lei nº 17.185, de 27 de junho de 2017
Lei nº 16.940, de 24 de maio de 2016
Lei Complementar nº 243, de 30 de janeiro de 2003
Lei Complementar nº 204, de 08 de janeiro de 2001 e alterações
Decreto nº 2.519, de 18 de junho de 2001 e alterações



ÓRGÃO : 44000 Secretaria de Estado da Agricultura - SAR

Em R\$ 1,00

TOTAL DO ÓRGÃO

19.600.000

QUADRO SÍNTESE POR FUNÇÃO

20 Agricultura

19.600.000

QUADRO SÍNTESE POR SUBFUNÇÃO

609 Defesa Agropecuária

19.600.000

QUADRO SÍNTESE POR PROGRAMA

0315 Defesa Sanitária Agropecuária

19.600.000

QUADRO SÍNTESE POR UNIDADES ORÇAMENTÁRIAS

44094 Fundo Estadual de Sanidade Animal

19.600.000

QUADRO SÍNTESE POR FONTES E GRUPOS DE DESPESAS

FUNÇÃO	FONTES	TOTAL	PESSOAL E ENC. SOCIAIS	JUROS E ENC. DÍVIDAS	OUTRAS DESP CORR	INVESTIMENTOS	INVERSÕES FINANCEIRAS	AMORTIZAÇÃO DA DÍVIDA	RESERVA
1.753.219.000	Recursos de Taxas, contribuições e Preços Públicos - Outras Taxas - Outras Fontes - (EC)	2.500.000			2.500.000				
1.759.266.000	Recursos vinculados a Fundos - Receitas diversas - Receita Agroindustrial - FDR - (EC)	17.000.000			17.000.000				
1.799.269.000	Outras vinculações Legais - Outros Recursos - Outras Fontes - (EC)	100.000			100.000				
TOTAL DO ÓRGÃO		19.600.000			19.600.000				



Sistema Integrado de Planejamento e Gestão Fiscal

Desenvolvido por INDRA

Módulo:

Elaboração da Lei Orçamentária Anual

Data e Hora da Emissão: 20/09/2023 às 12:51:34

Emissor: ROSI MARI RAMOS DE OLIVEIRA

919



ÓRGÃO : 44000 Secretaria de Estado da Agricultura - SAR
 UNIDADE ORÇAMENTÁRIA : 44094 Fundo Estadual de Sanidade Animal

Em R\$ 1,00

TOTAL DA UNIDADE 19.600.000

QUADRO SÍNTESE POR FUNÇÃO
 20 Agricultura 19.600.000

QUADRO SÍNTESE POR SUBFUNÇÃO
 609 Defesa Agropecuária 19.600.000

QUADRO SÍNTESE POR PROGRAMA
 0315 Defesa Sanitária Agropecuária 19.600.000

QUADRO SÍNTESE POR FONTES E GRUPOS DA DESPESA

FUNÇÃO	GRUPO	FONTES	TOTAL	PESSOAL E ENC. SOCIAIS	JUROS E ENC. DÍVIDA	OUTRAS DESP. CORR.	INVESTIMENTOS	INVERSÕES FINANCEIRAS	AMORTIZAÇÃO DA DÍVIDA	RESERVA
20	609	1.753.219.000	2.500.000			2.500.000				
		Recursos de Taxas, contribuições e Preços Públicos - Outras Taxas - Outras Fontes - (EC)								
20	609	1.759.266.000	17.000.000			17.000.000				
		Recursos vinculados a Fundos - Receitas diversas - Receita Agroindustrial - FDR - (EC)								
20	609	1.799.269.000	100.000			100.000				
		Outras vinculações Legais - Outros Recursos - Outras Fontes - (EC)								
TOTAL DA UNIDADE ORÇAMENTÁRIA			19.600.000			19.600.000				





ÓRGÃO : 44000 Secretaria de Estado da Agricultura - SAR
UNIDADE ORÇAMENTÁRIA : 44094 Fundo Estadual de Sanidade Animal

Em R\$ 1,00

DETALHAMENTO DO CRÉDITO ORÇAMENTÁRIO

RECURSOS DE TODAS AS FONTES

Table with columns: FUNCIONAL, PROGRAMA / AÇÃO / SUBAÇÃO, ESF, GRUPO DE DESPESA, MD, FR, VALOR. Includes rows for 'Defesa Sanitária Agropecuária' and 'TOTAL FISCAL'.

ÓRGÃO : 44000 Secretaria de Estado da Agricultura - SAR
UNIDADE ORÇAMENTÁRIA : 44094 Fundo Estadual de Sanidade Animal

Em R\$ 1,00

DETALHAMENTO DAS AÇÕES

RECURSOS DE TODAS AS FONTES

Table with columns: FUNCIONAL, PROGRAMA / AÇÃO / SUBAÇÃO / PRODUTO, UNIDADE MEDIDA / QUANTIDADE, CUSTO. Includes rows for 'Defesa Sanitária Agropecuária' and 'TOTAL'.

SECRETARIA DE ESTADO DA EDUCAÇÃO

Competências

- I – formular as políticas educacionais da educação básica, profissional e superior do Estado, observadas as normas regulamentares de ensino emanadas pelo Conselho Estadual de Educação;
- II – garantir o acesso e a permanência dos alunos na educação básica no Estado;
- III – coordenar a elaboração de programas de educação superior para o desenvolvimento regional;
- IV – definir a política de tecnologia educacional;
- V – estimular a realização de pesquisas científicas em parceria com outras instituições, inclusive as relacionadas ao nível superior de ensino;
- VI – fomentar a utilização de metodologias e técnicas estatísticas do banco de dados da educação, objetivando a divulgação das informações aos gestores escolares;
- VII – elaborar programa de pesquisa voltado à área educacional na rede pública estadual de ensino;
- VIII – formular e implementar a Proposta Curricular de Santa Catarina;
- IX – estabelecer políticas e diretrizes para a construção, expansão, reforma e manutenção de escolas da rede pública estadual de ensino;
- X – firmar acordos de cooperação e convênios com instituições nacionais e internacionais para o desenvolvimento de projetos e programas educacionais;

XI – sistematizar e emitir relatórios periódicos de acompanhamento e controle de alunos, escolas, pessoal do magistério, construção e reforma de prédios escolares e aplicação de recursos financeiros destinados à educação;

XII – coordenar as ações da educação de modo a garantir a unidade da rede, tanto nos aspectos pedagógicos quanto administrativos;

XIII – normatizar, supervisionar, orientar, controlar e formular políticas de gestão de pessoal do magistério público estadual, de forma articulada com o órgão central do Sistema Administrativo de Gestão de Pessoas;

XIV – promover, articuladamente com o órgão central do Sistema Administrativo de Gestão de Pessoas, a formação, o treinamento e o aperfeiçoamento de pessoal para garantir a unidade da proposta curricular no Estado; e

XV – articular, formular, apoiar, fomentar, supervisionar e garantir, em conjunto com a Fundação Catarinense de Esporte e o Sistema Desportivo Estadual, a prática regular do esporte educacional.

Legislação

Lei Complementar nº 741, de 12 de junho de 2019, e alterações
Lei Complementar nº 284, de 28 de fevereiro de 2005
Lei Complementar nº 243, de 30 de janeiro de 2003
Lei Federal nº 14.113, de 25 de dezembro de 2020
Lei Federal nº 9.394, de 20 de dezembro de 1996 e alterações
Lei Federal nº 9.424, de 24 de dezembro de 1996 e alterações
Lei Federal nº 9.766, de 18 de dezembro de 1998 e alterações
Decreto Federal nº 10.656, de 22 de março de 2021
Decreto Federal nº 6.003, de 28 de dezembro de 2006 e alterações
Decreto Federal nº 5.154, de 23 de julho de 2004
Decreto Federal nº 9.057, de 25 de maio de 2017 e alterações
Decreto Federal nº 3.276, de 06 de dezembro de 1999 e alterações
Decreto Federal nº 9.235, de 15 de dezembro de 2017 e alterações
Lei nº 9.831, de 17 de fevereiro de 1995 e alterações
Lei nº 10.723, de 16 de março de 1998 e alterações

Lei nº 10.724, de 16 de março de 1998
Lei Complementar nº 281, de 20 de janeiro de 2005 e alterações
Decreto nº 1.199, de 22 de junho de 2017
Decreto nº 22.202, de 04 de junho de 1984
Decreto nº 3.056, de 16 de dezembro de 1992



ÓRGÃO : 45000 Secretaria de Estado da Educação		Em R\$ 1,00
TOTAL DO ÓRGÃO		6.263.857.780
QUADRO SÍNTESE POR FUNÇÃO		
12	Educação	6.263.857.780
QUADRO SÍNTESE POR SUBFUNÇÃO		
122	Administração Geral	215.091.876
126	Tecnologia da Informação	2.000.000
128	Formação de Recursos Humanos	3.500.000
131	Comunicação Social	100.000
331	Proteção e Benefícios ao Trabalhador	1.000.000
361	Ensino Fundamental	1.679.883.750
362	Ensino Médio	1.583.513.208
363	Ensino Profissional	37.753.217
364	Ensino Superior	663.290.000
365	Educação Infantil	239.594
366	Educação de Jovens e Adultos	127.096.626
368	Educação Básica	1.948.389.509
846	Outros Encargos Especiais	2.000.000
QUADRO SÍNTESE POR PROGRAMA		
0610	Educação Básica com Qualidade e Equidade	1.747.912.243
0623	Gestão Democrática da Educação	48.975.000
0625	Valorização dos Profissionais da Educação	3.762.370.537
0626	Redução das Desigualdades	12.000.000
0627	Acesso à Educação Superior	663.290.000
0810	Comunicação do Poder Executivo	100.000
0850	Gestão de Pessoas	1.500.000
0900	Gestão Administrativa - Poder Executivo	25.710.000
0990	Encargos Especiais	2.000.000
QUADRO SÍNTESE POR UNIDADES ORÇAMENTÁRIAS		
45001	Secretaria de Estado da Educação	6.263.857.780





QUADRO SÍNTESE POR FONTES E GRUPOS DE DESPESAS

FUNÇÃO	ITEM	DESCRIÇÃO	TOTAL	PESSOAL E ENC. SOCIAIS	JUROS E ENC. DÍVIDAS	OUTRAS DESP. CORR.	INVESTIMENTOS	INVERSÕES FINANCEIRAS	AMORTIZAÇÃO DA DÍVIDA	RESERVA
1.500.100.000	Recursos Não Vinculados de Impostos - Receita Líquida Disponível - RLD - Fonte Tesouro - (EC)		1.607.418.459	263.456.196		1.172.715.442	171.246.821			
1.540.131.000	Transferências do FUNDEB - Fonte Tesouro - (EC)		4.015.247.340	3.284.407.179		635.840.161	95.000.000			
1.540.186.000	Transferências do FUNDEB - Remuneração Disponibilidade Bancária FUNDEB - Fonte Tesouro - (EC)		31.232.500			23.750.000	7.482.500			
1.550.120.000	Transferências do Salário Educação - Fonte Tesouro - (EC)		371.167.047			317.167.047	54.000.000			
1.550.187.000	Transferências do Salário Educação - Remuneração de Disponibilidade Bancária Salário Educação - Fonte Tesouro - (EC)		11.532.532			6.032.532	5.500.000			
1.551.124.000	Transferências FNDE - Programa Dinheiro Direto na Escola (PDDE) - Fonte Tesouro - (EC)		500.000			500.000				
1.552.124.000	Transferências FNDE - Programa Nacional de Alimentação Escolar (PNAE) - Fonte Tesouro (EC)		73.093.016			73.093.016				
1.553.124.000	Transferências FNDE - Programa Nacional de Apoio ao Transporte Escolar (PNATE) - Fonte Tesouro - (EC)		49.473.797			473.797	49.000.000			





1.569.124.000	Outras Transferências FNDE - Demais Transferências - Fonte Tesouro (EC)	80.000.000			25.500.000	54.500.000		
1.599.185.000	Outros Recursos Vinculados à Educação - Remuneração de Disp. Bancária - Fonte Tesouro - (EC)	24.193.089			22.693.089	1.500.000		
TOTAL DO ÓRGÃO		6.263.857.780	3.547.863.375		2.277.765.084	438.229.321		





Ano Base: 2024

ÓRGÃO	:	45000	Secretaria de Estado da Educação	
UNIDADE ORÇAMENTÁRIA	:	45001	Secretaria de Estado da Educação	Em R\$ 1,00
TOTAL DA UNIDADE				6.263.857.780
QUADRO SÍNTESE POR FUNÇÃO				
12	Educação			6.263.857.780
QUADRO SÍNTESE POR SUBFUNÇÃO				
122	Administração Geral			215.091.876
126	Tecnologia da Informação			2.000.000
128	Formação de Recursos Humanos			3.500.000
131	Comunicação Social			100.000
331	Proteção e Benefícios ao Trabalhador			1.000.000
361	Ensino Fundamental			1.679.883.750
362	Ensino Médio			1.583.513.208
363	Ensino Profissional			37.753.217
364	Ensino Superior			663.290.000
365	Educação Infantil			239.594
366	Educação de Jovens e Adultos			127.096.626
368	Educação Básica			1.948.389.509
846	Outros Encargos Especiais			2.000.000
QUADRO SÍNTESE POR PROGRAMA				
0610	Educação Básica com Qualidade e Equidade			1.747.912.243
0623	Gestão Democrática da Educação			48.975.000
0625	Valorização dos Profissionais da Educação			3.762.370.537
0626	Redução das Desigualdades			12.000.000
0627	Acesso à Educação Superior			663.290.000
0810	Comunicação do Poder Executivo			100.000
0850	Gestão de Pessoas			1.500.000
0900	Gestão Administrativa - Poder Executivo			25.710.000
0990	Encargos Especiais			2.000.000





QUADRO SÍNTESE POR FONTES E GRUPOS DA DESPESA

FUNÇÃO	ITEM	DESCRICO	TOTAL	PESSOAL E ENC. SOCIAIS	JUROS E ENC. DÍVIDA	OUTRAS DESP. CORR.	INVESTIMEN - TOS	INVERSÕES FINANCEIRAS	AMORTIZAÇÃO DA DÍVIDA	RESERVA
1.500.100.000	Recursos Não Vinculados de Impostos - Receita Líquida Disponível - RLD - Fonte Tesouro - (EC)		1.607.418.459	263.456.196		1.172.715.442	171.246.821			
1.540.131.000	Transferências do FUNDEB - Fonte Tesouro - (EC)		4.015.247.340	3.284.407.179		635.840.161	95.000.000			
1.540.186.000	Transferências do FUNDEB - Remuneração Disponibilidade Bancária FUNDEB - Fonte Tesouro - (EC)		31.232.500			23.750.000	7.482.500			
1.550.120.000	Transferências do Salário Educação - Fonte Tesouro - (EC)		371.167.047			317.167.047	54.000.000			
1.550.187.000	Transferências do Salário Educação - Remuneração de Disponibilidade Bancária Salário Educação - Fonte Tesouro - (EC)		11.532.532			6.032.532	5.500.000			
1.551.124.000	Transferências FNDE - Programa Dinheiro Direto na Escola (PDDE) - Fonte Tesouro - (EC)		500.000			500.000				
1.552.124.000	Transferências FNDE - Programa Nacional de Alimentação Escolar (PNAE) - Fonte Tesouro (EC)		73.093.016			73.093.016				
1.553.124.000	Transferências FNDE - Programa Nacional de Apoio ao Transporte Escolar (PNATE) - Fonte Tesouro - (EC)		49.473.797			473.797	49.000.000			
1.569.124.000	Outras Transferências FNDE - Demais Transferências - Fonte Tesouro (EC)		80.000.000			25.500.000	54.500.000			





1.599.185.000	Outros Recursos Vinculados à Educação - Remuneração de Disp. Bancária - Fonte Tesouro - (EC)	24.193.089			22.693.089	1.500.000		
TOTAL DA UNIDADE ORÇAMENTÁRIA		6.263.857.780	3.547.863.375		2.277.765.084	438.229.321		





ÓRGÃO : 45000 Secretaria de Estado da Educação
 UNIDADE ORÇAMENTÁRIA : 45001 Secretaria de Estado da Educação

Em R\$ 1,00

DETALHAMENTO DO CRÉDITO ORÇAMENTÁRIO

RECURSOS DE TODAS AS FONTES

FUNCIONAL		PROGRAMA / AÇÃO / SUBAÇÃO	ESF	GRUPO DE DESPESA	MD	FR	VALOR
12.122	625	Valorização dos Profissionais da Educação	F				191.381.87
	625.0949	Administração de pessoal e encargos sociais					88.962.44
	625.0949.001021	Administração de pessoal e encargos sociais - SED		1 Pessoal e Encargos Sociais	90	1.500.100.000	88.962.44
				1 Pessoal e Encargos Sociais	90	1.540.131.000	8.280.62
				1 Pessoal e Encargos Sociais	91	1.500.100.000	57.568.90
				1 Pessoal e Encargos Sociais	91	1.540.131.000	1.000.00
				3 Outras Despesas Correntes	90	1.500.100.000	3.036.88
				3 Outras Despesas Correntes	90	1.540.131.000	2.357.72
				3 Outras Despesas Correntes	91	1.500.100.000	30.175.22
12.122	900	Gestão Administrativa - Poder Executivo	F				
	900.0002	Administração e manutenção de unidade gestoras					
	900.0002.004840	Administração e manutenção dos serviços administrativos gerais - SED		1 Pessoal e Encargos Sociais	91	1.500.100.000	500.00
				3 Outras Despesas Correntes	90	1.500.100.000	16.020.00
				3 Outras Despesas Correntes	91	1.500.100.000	350.00
				4 Investimentos	50	1.500.100.000	2.000.00
		4 Investimentos	90	1.500.100.000	2.760.00		



Sistema Integrado de Planejamento e Gestão Fiscal
 Desenvolvido por INDRA



ÓRGÃO : 45000 Secretaria de Estado da Educação
 UNIDADE ORÇAMENTÁRIA : 45001 Secretaria de Estado da Educação

Em R\$ 1,00

DETALHAMENTO DO CRÉDITO ORÇAMENTÁRIO

RECURSOS DE TODAS AS FONTES

FUNCIONAL		PROGRAMA / AÇÃO / SUBAÇÃO	ESF	GRUPO DE DESPESA	MD	FR	VALOR
	900.1264	Manutenção de conselhos					
	900.1264.005599	Manutenção do Conselho Estadual de Educação	F				2.080.000,00
				3 Outras Despesas Correntes	90	1.500.100.000	1.830.000,00
				4 Investimentos	50	1.500.100.000	250.000,00
12.126	900	Gestão Administrativa - Poder Executivo					
	900.0948	Manutenção e modernização dos serviços de tecnologia da informação e comunicação					
	900.0948.004944	Manutenção e modernização dos serviços de tecnologia da informação e comunicação - SED	F				2.000.000,00
				3 Outras Despesas Correntes	90	1.500.100.000	1.000.000,00
				4 Investimentos	90	1.500.100.000	1.000.000,00
12.128	625	Valorização dos Profissionais da Educação					
	625.0125	Capacitação profissional dos agentes públicos					
	625.0125.005582	Capacitação profissional dos agentes públicos - SED	F				2.000.000,00
				3 Outras Despesas Correntes	90	1.500.100.000	1.000.000,00
				3 Outras Despesas Correntes	90	1.569.124.000	1.000.000,00
12.128	850	Gestão de Pessoas					
	850.0006	Encargos com estagiários					
	850.0006.004824	Encargos com estagiários - SED	F				1.500.000,00
				3 Outras Despesas Correntes	90	1.500.100.000	1.500.000,00
12.131	810	Comunicação do Poder Executivo					
	810.0132	Realização de campanhas					
	810.0132.014231	Campanhas de caráter educacional, informativo e institucional - SED	F				100.000,00



Sistema Integrado de Planejamento e Gestão Fiscal
 Desenvolvido por INDRA



ÓRGÃO : 45000 Secretaria de Estado da Educação
 UNIDADE ORÇAMENTÁRIA : 45001 Secretaria de Estado da Educação

Em R\$ 1,00

DETALHAMENTO DO CRÉDITO ORÇAMENTÁRIO

RECURSOS DE TODAS AS FONTES

FUNCIONAL		PROGRAMA / AÇÃO / SUBAÇÃO	ESF	GRUPO DE DESPESA	MD	FR	VALOR
12.331	625 625.0445 625.0445.014269	Valorização dos Profissionais da Educação Saúde e segurança no contexto ocupacional Saúde e segurança no contexto ocupacional - SED	F	3 Outras Despesas Correntes	90	1.500.100.000	100.000.000
				3 Outras Despesas Correntes	90	1.500.100.000	1.000.000.000
12.361	610 610.1297 610.1297.015133	Educação Básica com Qualidade e Equidade SC Levada a Sério Apoio aos Municípios para Melhoria da Educação Básica - SC Levada a Sério	F	4 Investimentos	40	1.500.100.000	4.963.400.000
12.361	625 625.0949 625.0949.001172	Valorização dos Profissionais da Educação Administração de pessoal e encargos sociais Administração de pessoal e encargos sociais - ensino fundamental - SED	F	1 Pessoal e Encargos Sociais	90	1.500.100.000	15.061.000.000
				1 Pessoal e Encargos Sociais	90	1.540.131.000	1.429.610.170
				1 Pessoal e Encargos Sociais	91	1.540.131.000	158.224.800
				3 Outras Despesas Correntes	90	1.500.100.000	75.230.000
				3 Outras Despesas Correntes	90	1.540.131.000	51.469.800
				3 Outras Despesas Correntes	91	1.540.131.000	20.479.200
12.362	610	Educação Básica com Qualidade e Equidade					



Sistema Integrado de Planejamento e Gestão Fiscal
Desenvolvido por INDRA



ÓRGÃO : 45000 Secretaria de Estado da Educação
 UNIDADE ORÇAMENTÁRIA : 45001 Secretaria de Estado da Educação

Em R\$ 1,00

DETALHAMENTO DO CRÉDITO ORÇAMENTÁRIO

RECURSOS DE TODAS AS FONTES

FUNCIONAL		PROGRAMA / AÇÃO / SUBAÇÃO	ESF	GRUPO DE DESPESA	MD	FR	VALOR
12.362	610.1201	Bolsas de apoio a estudantes	F	3 Outras Despesas Correntes	90	1.500.100.000	62.500.000
	610.1201.015221	Bolsas de apoio ao estudante de ensino médio					62.500.000
	625	Valorização dos Profissionais da Educação	F	1 Pessoal e Encargos Sociais	90	1.500.100.000	1.521.013.200
	625.0949	Administração de pessoal e encargos sociais					
	625.0949.008662	Administração de pessoal e encargos sociais - ensino médio - SED					
12.363	610	Educação Básica com Qualidade e Equidade	F	3 Outras Despesas Correntes	90	1.500.100.000	13.253.200
	610.0104	Operacionalização da educação					
	610.0104.006291	Operacionalização da educação profissional - SED					
				90	1.569.124.000	3.000.000	
				90	1.599.185.000	500.000	



Sistema Integrado de Planejamento e Gestão Fiscal
 Desenvolvido por INDRA



ÓRGÃO : 45000 Secretaria de Estado da Educação
 UNIDADE ORÇAMENTÁRIA : 45001 Secretaria de Estado da Educação

Em R\$ 1,00

DETALHAMENTO DO CRÉDITO ORÇAMENTÁRIO

RECURSOS DE TODAS AS FONTES

FUNCIONAL		PROGRAMA / AÇÃO / SUBAÇÃO	ESF	GRUPO DE DESPESA	MD	FR	VALOR	
12.363	610.0469	Construção, ampliação ou reforma de unidade escolares	F	4 Investimentos	90	1.500.100.000	3.000.000	
	610.0469.011492	Construção, ampliação ou reforma de unidades escolares - Ensino Profissional		3 Outras Despesas Correntes	90	1.500.100.000	2.000.000	
				4 Investimentos	90	1.500.100.000	5.000.000	
				4 Investimentos	90	1.569.124.000	5.000.000	
				4 Investimentos	90	1.599.185.000	500.000	
	625	Valorização dos Profissionais da Educação		F				
	625.0242	Capacitação de profissionais						
	625.0242.007133	Capacitação e formação de profissionais da educação profissional			3 Outras Despesas Correntes	90	1.569.124.000	2.000.000
	625.0949	Administração de pessoal e encargos sociais		F				
	625.0949.009344	Administração de pessoal e encargos sociais - ensino profissional - SED			1 Pessoal e Encargos Sociais	90	1.500.100.000	8.000.000
			1 Pessoal e Encargos Sociais	91	1.500.100.000	1.000.000		
			3 Outras Despesas Correntes	90	1.500.100.000	1.000.000		
12.364	627	Acesso à Educação Superior	F					
	627.1263	Concessão de bolsas						
	627.1263.006302	Bolsas para estudante de ensino superior - Universidade Gratuita					663.290.000	



Sistema Integrado de Planejamento e Gestão Fiscal
 Desenvolvido por INDRA



ÓRGÃO : 45000 Secretaria de Estado da Educação
 UNIDADE ORÇAMENTÁRIA : 45001 Secretaria de Estado da Educação

Em R\$ 1,00

DETALHAMENTO DO CRÉDITO ORÇAMENTÁRIO

RECURSOS DE TODAS AS FONTES

FUNCIONAL		PROGRAMA / AÇÃO / SUBAÇÃO	ESF	GRUPO DE DESPESA	MD	FR	VALOR
12.365	625	Valorização dos Profissionais da Educação		3 Outras Despesas Correntes	90	1.500.100.000	663.290.000
	625.0949	Administração de pessoal e encargos sociais					
	625.0949.001008	Administração de pessoal e encargos sociais - educação infantil - SED	F				239.590.000
				1 Pessoal e Encargos Sociais	90	1.500.100.000	183.620.000
				1 Pessoal e Encargos Sociais	91	1.500.100.000	44.320.000
				3 Outras Despesas Correntes	90	1.500.100.000	5.580.000
				3 Outras Despesas Correntes	91	1.500.100.000	6.050.000
12.366	625	Valorização dos Profissionais da Educação					
	625.0949	Administração de pessoal e encargos sociais					
	625.0949.001010	Administração de pessoal e encargos sociais - educação de jovens e adultos - SED	F				127.096.620
				1 Pessoal e Encargos Sociais	90	1.500.100.000	4.993.550
				1 Pessoal e Encargos Sociais	90	1.540.131.000	113.099.740
				1 Pessoal e Encargos Sociais	91	1.540.131.000	8.088.440
				3 Outras Despesas Correntes	90	1.500.100.000	6.550.000
				3 Outras Despesas Correntes	90	1.540.131.000	8.000.000
				3 Outras Despesas Correntes	91	1.540.131.000	906.200.000



Sistema Integrado de Planejamento e Gestão Fiscal
 Desenvolvido por INDRA



ÓRGÃO : 45000 Secretaria de Estado da Educação
 UNIDADE ORÇAMENTÁRIA : 45001 Secretaria de Estado da Educação

Em R\$ 1,00

DETALHAMENTO DO CRÉDITO ORÇAMENTÁRIO

RECURSOS DE TODAS AS FONTES

FUNCIONAL		PROGRAMA / AÇÃO / SUBAÇÃO	ESF	GRUPO DE DESPESA	MD	FR	VALOR
12.368	610	Educação Básica com Qualidade e Equidade	F				
	610.0052	Operacionalização de coordenadorias					
	610.0052.014272	Operacionalização das Coordenadorias Regionais de Educação Básica					6.750.000
				3 Outras Despesas Correntes	90	1.500.100.000	4.750.000
				4 Investimentos	90	1.500.100.000	2.000.000
	610.0103	Transporte escolar	F				
	610.0103.011567	Transporte escolar dos alunos da educação básica - SED					330.823.799
				3 Outras Despesas Correntes	42	1.540.131.000	241.750.000
				3 Outras Despesas Correntes	90	1.540.131.000	29.000.000
				3 Outras Despesas Correntes	90	1.553.124.000	473.799
				3 Outras Despesas Correntes	90	1.599.185.000	200.000
				4 Investimentos	90	1.500.100.000	400.000
				4 Investimentos	90	1.553.124.000	49.000.000
				4 Investimentos	90	1.569.124.000	10.000.000
	610.0104	Operacionalização da educação	F				
	610.0104.011562	Operacionalização da educação básica - SED					304.664.580
				3 Outras Despesas Correntes	90	1.500.100.000	104.264.580
		3 Outras Despesas Correntes		90	1.540.131.000	57.500.000	
			3 Outras Despesas Correntes	90	1.540.186.000	18.750.000	

Para conferência, acesse o site https://portal.sgpe.sea.sc.gov.br/portal-externo e informe o processo SIF 00013461/2023 e o código GS8D64P3.



ÓRGÃO : 45000 Secretaria de Estado da Educação
 UNIDADE ORÇAMENTÁRIA : 45001 Secretaria de Estado da Educação

Em R\$ 1,00

DETALHAMENTO DO CRÉDITO ORÇAMENTÁRIO

RECURSOS DE TODAS AS FONTES

FUNCIONAL	PROGRAMA / AÇÃO / SUBAÇÃO	ESF	GRUPO DE DESPESA	MD	FR	VALOR			
610.0105 610.0105.010206	Alimentação escolar Alimentação escolar aos alunos da educação básica	F	3 Outras Despesas Correntes	90	1.599.185.000	17.000.000			
			3 Outras Despesas Correntes	91	1.500.100.000	150.000.000			
			4 Investimentos	90	1.500.100.000	10.500.000			
			4 Investimentos	90	1.540.131.000	30.000.000			
			4 Investimentos	90	1.550.120.000	40.000.000			
			4 Investimentos	90	1.550.187.000	4.500.000			
			4 Investimentos	90	1.569.124.000	22.000.000			
			3 Outras Despesas Correntes	90	1.550.120.000	260.500.000			
			3 Outras Despesas Correntes	90	1.550.187.000	3.000.000			
			3 Outras Despesas Correntes	90	1.552.124.000	73.093.000			
			3 Outras Despesas Correntes	90	1.599.185.000	4.000.000			
			610.0341 610.0341.007113	Benefícios a municípios Cooperação com municípios para gestão da educação básica	F	3 Outras Despesas Correntes	40	1.500.100.000	300.000.000
						3 Outras Despesas Correntes	40	1.540.131.000	16.000.000
						3 Outras Despesas Correntes	40	1.550.120.000	4.000.000
610.0371	Manutenção de escola								

Pag. 578 de 886 - Documento assinado digitalmente. Para conferência, acesse o site <https://portal.sgp.sea.sc.gov.br/portal-externo-e-informacao> e o código GS8D64P3.



ÓRGÃO : 45000 Secretaria de Estado da Educação
 UNIDADE ORÇAMENTÁRIA : 45001 Secretaria de Estado da Educação

Em R\$ 1,00

DETALHAMENTO DO CRÉDITO ORÇAMENTÁRIO

RECURSOS DE TODAS AS FONTES

FUNCIONAL	PROGRAMA / AÇÃO / SUBAÇÃO	ESF	GRUPO DE DESPESA	MD	FR	VALOR
610.0371.012482	Manutenção e reforma das escolas de educação básica	F	3 Outras Despesas Correntes	90	1.500.100.000	141.743.080
			3 Outras Despesas Correntes	90	1.540.131.000	70.000.000
			3 Outras Despesas Correntes	90	1.540.186.000	48.000.000
			3 Outras Despesas Correntes	90	1.550.120.000	2.000.000
			3 Outras Despesas Correntes	90	1.550.187.000	10.000.000
			3 Outras Despesas Correntes	90	1.569.124.000	2.000.000
			3 Outras Despesas Correntes	90	1.599.185.000	9.250.000
			3 Outras Despesas Correntes	90		493.080
			3 Outras Despesas Correntes	90		14.575.000
			3 Outras Despesas Correntes	90		6.000.000
610.0371.013002	Implantação e manutenção de sistemas de tecnologia e inovação nas unidades escolares	F	3 Outras Despesas Correntes	90	1.540.131.000	5.000.000
			3 Outras Despesas Correntes	90	1.569.124.000	3.575.000
			3 Outras Despesas Correntes	90		28.167.040
610.0371.014274	Manutenção e reforma descentralizada da educação básica	F	3 Outras Despesas Correntes	90	1.500.100.000	25.000.000
			3 Outras Despesas Correntes	90	1.550.120.000	3.167.040
			3 Outras Despesas Correntes	90		



Sistema Integrado de Planejamento e Gestão Fiscal
 Desenvolvido por INDRA



ÓRGÃO : 45000 Secretaria de Estado da Educação
 UNIDADE ORÇAMENTÁRIA : 45001 Secretaria de Estado da Educação

Em R\$ 1,00

DETALHAMENTO DO CRÉDITO ORÇAMENTÁRIO

RECURSOS DE TODAS AS FONTES

FUNCIONAL	PROGRAMA / AÇÃO / SUBAÇÃO	ESF	GRUPO DE DESPESA	MD	FR	VALOR
610.0371.015784	Regularidade das escolas do sistema estadual de ensino	F				1.000.000
			3 Outras Despesas Correntes	90	1.500.100.000	1.000.000
610.0469	Construção, ampliação ou reforma de unidade escolares					
610.0469.011490	Construção, ampliação ou reforma de unidades escolares - rede física - Educação Básica	F				203.982.500
			3 Outras Despesas Correntes	90	1.500.100.000	20.000.000
			3 Outras Despesas Correntes	90	1.540.131.000	20.000.000
			3 Outras Despesas Correntes	90	1.540.186.000	2.000.000
			4 Investimentos	90	1.500.100.000	60.000.000
			4 Investimentos	90	1.540.131.000	65.000.000
			4 Investimentos	90	1.540.186.000	7.482.500
			4 Investimentos	90	1.550.120.000	10.000.000
			4 Investimentos	90	1.550.187.000	1.000.000
			4 Investimentos	90	1.569.124.000	17.500.000
			4 Investimentos	90	1.599.185.000	1.000.000
610.0663	Operacionalização descentralizada					
610.0663.014273	Operacionalização descentralizada da educação básica	F				157.998.200
			3 Outras Despesas Correntes	90	1.500.100.000	100.000.000
			3 Outras Despesas Correntes	90	1.540.131.000	51.998.200
			3 Outras Despesas Correntes	90	1.550.120.000	5.000.000

Para conferir, acesse o site <https://portal.sgp.ea.sea.sc.gov.br/portal-externo> e informe o processo 00013461/2023 e o código GS8D64P3.



ÓRGÃO : 45000 Secretaria de Estado da Educação
 UNIDADE ORÇAMENTÁRIA : 45001 Secretaria de Estado da Educação

Em R\$ 1,00

DETALHAMENTO DO CRÉDITO ORÇAMENTÁRIO

RECURSOS DE TODAS AS FONTES

FUNCIONAL	PROGRAMA / AÇÃO / SUBAÇÃO	ESF	GRUPO DE DESPESA	MD	FR	VALOR
			3 Outras Despesas Correntes	90	1.550.187.000	1.000.000
610.0999	Novas oportunidades na Educação Básica	F				
610.0999.014120	Novas oportunidades na educação básica					10.225.000
			3 Outras Despesas Correntes	90	1.540.131.000	10.225.000
610.1076	Emendas parlamentares	F				
610.1076.014227	Emendas parlamentares impositivas da Educação					84.873.400
			3 Outras Despesas Correntes	40	1.500.100.000	5.000.000
			3 Outras Despesas Correntes	50	1.500.100.000	2.000.000
			3 Outras Despesas Correntes	90	1.500.100.000	1.500.000
			4 Investimentos	40	1.500.100.000	60.000.000
			4 Investimentos	50	1.500.100.000	6.256.400
			4 Investimentos	70	1.500.100.000	500.000
			4 Investimentos	90	1.500.100.000	9.616.900
610.1147	Implantação de sistemas	F				
610.1147.015095	Implantação de sistemas de geração de energia solar nas unidades escolares					1.000.000
			4 Investimentos	90	1.500.100.000	1.000.000
610.1235	Monitoramento e acompanhamento	F				
610.1235.015787	Monitoramento e sistemática de acompanhamento dos planos decenais de educação					1.000.000
			3 Outras Despesas Correntes	90	1.500.100.000	1.000.000
610.1278	Políticas e sistemas educacionais					



Sistema Integrado de Planejamento e Gestão Fiscal
 Desenvolvido por INDRA



ÓRGÃO : 45000 Secretaria de Estado da Educação
 UNIDADE ORÇAMENTÁRIA : 45001 Secretaria de Estado da Educação

Em R\$ 1,00

DETALHAMENTO DO CRÉDITO ORÇAMENTÁRIO

RECURSOS DE TODAS AS FONTES

FUNCIONAL		PROGRAMA / AÇÃO / SUBAÇÃO	ESF	GRUPO DE DESPESA	MD	FR	VALOR
	610.1278.015782	Criação do sistema de avaliação da educação básica do estado de SC	F				5.000.000
				3 Outras Despesas Correntes	90	1.500.100.000	5.000.000
	610.1278.015783	Ambiente virtual de aprendizagem	F				1.000.000
				4 Investimentos	90	1.500.100.000	1.000.000
	610.1278.015790	Políticas educacionais para a rede estadual de ensino	F				1.000.000
				3 Outras Despesas Correntes	90	1.500.100.000	1.000.000
12.368	623	Gestão Democrática da Educação					
	623.0230	Benefícios a entidades					
	623.0230.011507	Apoio financeiro às associações de pais e professores da educação básica	F				15.000.000
				3 Outras Despesas Correntes	90	1.500.100.000	15.000.000
	623.0369	Autonomia de gestão escolar					
	623.0369.009759	Programa de autonomia de gestão escolar	F				33.975.000
				3 Outras Despesas Correntes	90	1.500.100.000	5.000.000
				3 Outras Despesas Correntes	90	1.550.120.000	25.000.000
				3 Outras Despesas Correntes	90	1.551.124.000	500.000
				3 Outras Despesas Correntes	90	1.569.124.000	3.175.000
				3 Outras Despesas Correntes	90	1.599.185.000	300.000
12.368	625	Valorização dos Profissionais da Educação					
	625.0125	Capacitação profissional dos agentes públicos					



Sistema Integrado de Planejamento e Gestão Fiscal
 Desenvolvido por INDRA



ÓRGÃO : 45000 Secretaria de Estado da Educação
 UNIDADE ORÇAMENTÁRIA : 45001 Secretaria de Estado da Educação

Em R\$ 1,00

DETALHAMENTO DO CRÉDITO ORÇAMENTÁRIO

RECURSOS DE TODAS AS FONTES

FUNCIONAL	PROGRAMA / AÇÃO / SUBAÇÃO	ESF	GRUPO DE DESPESA	MD	FR	VALOR
625.0125.014275	Capacitação descentralizada da educação básica	F	3 Outras Despesas Correntes	90	1.500.100.000	3.600.000,00
			3 Outras Despesas Correntes	90	1.540.131.000	600.000,00
625.0159	Capacitação e formação de profissionais	F	3 Outras Despesas Correntes	90	1.540.131.000	3.000.000,00
625.0159.011557	Capacitação e formação de profissionais da educação básica	F	3 Outras Despesas Correntes	90	1.500.100.000	25.732.530,00
			3 Outras Despesas Correntes	90	1.540.131.000	10.000.000,00
			3 Outras Despesas Correntes	90	1.540.186.000	10.000.000,00
			3 Outras Despesas Correntes	90	1.540.186.000	1.000.000,00
			3 Outras Despesas Correntes	90	1.550.120.000	1.000.000,00
			3 Outras Despesas Correntes	90	1.550.187.000	32.530,00
			3 Outras Despesas Correntes	90	1.569.124.000	3.500.000,00
			3 Outras Despesas Correntes	90	1.599.185.000	200.000,00
625.0445	Saúde e segurança no contexto ocupacional	F	3 Outras Despesas Correntes	90	1.500.100.000	2.500.000,00
625.0445.014270	Saúde e segurança no contexto ocupacional - educação básica	F	3 Outras Despesas Correntes	90	1.500.100.000	1.000.000,00
			3 Outras Despesas Correntes	90	1.550.120.000	500.000,00
			4 Investimentos	90	1.500.100.000	1.000.000,00



Sistema Integrado de Planejamento e Gestão Fiscal
 Desenvolvido por INDRA



ÓRGÃO : 45000 Secretaria de Estado da Educação
 UNIDADE ORÇAMENTÁRIA : 45001 Secretaria de Estado da Educação

Em R\$ 1,00

DETALHAMENTO DO CRÉDITO ORÇAMENTÁRIO

RECURSOS DE TODAS AS FONTES

FUNCIONAL		PROGRAMA / AÇÃO / SUBAÇÃO	ESF	GRUPO DE DESPESA	MD	FR	VALOR
	625.0949	Administração de pessoal e encargos sociais					
	625.0949.014271	Administração de pessoal e encargos sociais - atividades de Coordenação da Educação Básica	F				200.886.368
				1 Pessoal e Encargos Sociais	90	1.500.100.000	20.000.000
				1 Pessoal e Encargos Sociais	90	1.540.131.000	138.160.500
				1 Pessoal e Encargos Sociais	91	1.540.131.000	35.706.598
				3 Outras Despesas Correntes	90	1.540.131.000	3.359.080
				3 Outras Despesas Correntes	91	1.540.131.000	3.660.180
12.368	626	Redução das Desigualdades					
	626.0590	Inclusão social e melhoria de índices					
	626.0590.012658	Redução de desigualdades e valorização da diversidade	F				12.000.000
				3 Outras Despesas Correntes	90	1.550.120.000	8.000.000
				4 Investimentos	90	1.550.120.000	4.000.000
12.846	990	Encargos Especiais					
	990.0160	Encargos com precatórios					
	990.0160.014264	Encargos com precatórios - SED	F				1.000.000
				3 Outras Despesas Correntes	90	1.500.100.000	1.000.000
	990.0345	Pagamento de encargos					
	990.0345.014268	Encargos judiciais - Requisição de Pequeno Valor	F				1.000.000
				3 Outras Despesas Correntes	90	1.500.100.000	1.000.000
TOTAL FISCAL							6.263.857.780



ÓRGÃO : 45000 Secretaria de Estado da Educação
 UNIDADE ORÇAMENTÁRIA : 45001 Secretaria de Estado da Educação

Em R\$ 1,00

DETALHAMENTO DAS AÇÕES

RECURSOS DE TODAS AS FONTES

FUNCIONAL		PROGRAMA / AÇÃO / SUBAÇÃO / PRODUTO	UNIDADE MEDIDA / QUANTIDADE	CUSTO	
12.122	625	Valorização dos Profissionais da Educação			
	625.0949	Administração de pessoal e encargos sociais			
	625.0949.001021	Administração de pessoal e encargos sociais - SED			
		Servidor remunerado	unidade	419	191.381.876
12.122	900	Gestão Administrativa - Poder Executivo			
	900.0002	Administração e manutenção de unidade gestoras			
	900.0002.004840	Administração e manutenção dos serviços administrativos gerais - SED			
		Unidade gestora mantida	unidade	1	21.630.000
	900.1264	Manutenção de conselhos			
	900.1264.005599	Manutenção do Conselho Estadual de Educação			
		Conselho apoiado	unidade	1	2.080.000
12.126	900	Gestão Administrativa - Poder Executivo			
	900.0948	Manutenção e modernização dos serviços de tecnologia da informação e comunicação			
	900.0948.004944	Manutenção e modernização dos serviços de tecnologia da informação e comunicação - SED			
		Estação de trabalho mantida	unidade	500	2.000.000
12.128	625	Valorização dos Profissionais da Educação			
	625.0125	Capacitação profissional dos agentes públicos			
	625.0125.005582	Capacitação profissional dos agentes públicos - SED			
		Servidor capacitado	unidade	150	2.000.000
12.128	850	Gestão de Pessoas			
	850.0006	Encargos com estagiários			
	850.0006.004824	Encargos com estagiários - SED			



ÓRGÃO : 45000 Secretaria de Estado da Educação
 UNIDADE ORÇAMENTÁRIA : 45001 Secretaria de Estado da Educação

Em R\$ 1,00

DETALHAMENTO DAS AÇÕES

RECURSOS DE TODAS AS FONTES

FUNCIONAL		PROGRAMA / AÇÃO / SUBAÇÃO / PRODUTO	UNIDADE MEDIDA / QUANTIDADE	CUSTO
12.131	810	Estagiário contratado	unidade 1.900	1.500.000
	810.0132	Comunicação do Poder Executivo		
	810.0132.014231	Realização de campanhas		
		Campanhas de caráter educacional, informativo e institucional - SED		
		Campanha realizada	unidade 10	100.000
12.331	625	Valorização dos Profissionais da Educação		
	625.0445	Saúde e segurança no contexto ocupacional		
	625.0445.014269	Saúde e segurança no contexto ocupacional - SED		
		Servidor atendido	unidade 1.500	1.000.000
12.361	610	Educação Básica com Qualidade e Equidade		
	610.1297	SC Levada a Sério		
	610.1297.015133	Apoio aos Municípios para Melhoria da Educação Básica - SC Levada a Sério		
		Município atendido	unidade 295	4.963.417
12.361	625	Valorização dos Profissionais da Educação		
	625.0949	Administração de pessoal e encargos sociais		
	625.0949.001172	Administração de pessoal e encargos sociais - ensino fundamental - SED		
		Servidor remunerado	unidade 22.000	1.674.920.333
12.362	610	Educação Básica com Qualidade e Equidade		
	610.1201	Bolsas de apoio a estudantes		
	610.1201.015221	Bolsas de apoio ao estudante de ensino médio		
		Aluno atendido	unidade 25.000	62.500.000
12.362	625	Valorização dos Profissionais da Educação		
	625.0949	Administração de pessoal e encargos sociais		



Sistema Integrado de Planejamento e Gestão Fiscal
 Desenvolvido por INDRA



ÓRGÃO : 45000 Secretaria de Estado da Educação
 UNIDADE ORÇAMENTÁRIA : 45001 Secretaria de Estado da Educação

Em R\$ 1,00

DETALHAMENTO DAS AÇÕES

RECURSOS DE TODAS AS FONTES

FUNCIONAL		PROGRAMA / AÇÃO / SUBAÇÃO / PRODUTO	UNIDADE MEDIDA / QUANTIDADE	CUSTO	
12.363	625.0949.008662	Administração de pessoal e encargos sociais - ensino médio - SED	unidade	14.300	1.521.013.208
	610	Servidor remunerado			
	610.0104	Educação Básica com Qualidade e Equidade			
	610.0104.006291	Operacionalização da educação			
12.363	610.0104.006291	Operacionalização da educação profissional - SED	unidade	20.000	13.253.217
	610.0469	Aluno atendido			
	610.0469.011492	Construção, ampliação ou reforma de unidade escolares			
	610.0469.011492	Construção, ampliação ou reforma de unidades escolares - Ensino Profissional			
	625	Escola construída, ampliada ou reformada			
	625.0242	Valorização dos Profissionais da Educação			
12.364	625.0242.007133	Capacitação de profissionais	unidade	100	2.000.000
	625.0242.007133	Capacitação e formação de profissionais da educação profissional			
	625.0949	Profissional capacitado			
	625.0949.009344	Administração de pessoal e encargos sociais			
12.364	625.0949.009344	Administração de pessoal e encargos sociais - ensino profissional - SED	unidade	1.000	10.000.000
	627	Servidor remunerado			
	627.1263	Acesso à Educação Superior			
12.365	627.1263.006302	Concessão de bolsas	unidade	43.000	663.290.000
	627.1263.006302	Bolsas para estudante de ensino superior - Universidade Gratuita			
	625	Bolsa concedida			
	625.0949	Valorização dos Profissionais da Educação			
	625.0949.001008	Administração de pessoal e encargos sociais - educação infantil - SED			



Sistema Integrado de Planejamento e Gestão Fiscal
 Desenvolvido por INDRA



ÓRGÃO : 45000 Secretaria de Estado da Educação
 UNIDADE ORÇAMENTÁRIA : 45001 Secretaria de Estado da Educação

Em R\$ 1,00

DETALHAMENTO DAS AÇÕES

RECURSOS DE TODAS AS FONTES

FUNCIONAL		PROGRAMA / AÇÃO / SUBAÇÃO / PRODUTO	UNIDADE MEDIDA / QUANTIDADE	CUSTO
12.366	625	Servidor remunerado	unidade 90	239.594
	625.0949	Valorização dos Profissionais da Educação		
	625.0949.001010	Administração de pessoal e encargos sociais		
	625.0949.001010	Administração de pessoal e encargos sociais - educação de jovens e adultos - SED		
12.368	610	Servidor remunerado	unidade 2.397	127.096.626
	610	Educação Básica com Qualidade e Equidade		
	610.0052	Operacionalização de coordenadorias		
	610.0052.014272	Operacionalização das Coordenadorias Regionais de Educação Básica		
	610.0052.014272	Unidade mantida	unidade 36	6.750.000
	610.0103	Transporte escolar		
	610.0103.011567	Transporte escolar dos alunos da educação básica - SED		
	610.0103.011567	Aluno atendido	unidade 150.000	330.823.797
	610.0104	Operacionalização da educação		
	610.0104.011562	Operacionalização da educação básica - SED		
	610.0104.011562	Aluno atendido	unidade 550.000	304.664.555
	610.0105	Alimentação escolar		
	610.0105.010206	Alimentação escolar aos alunos da educação básica		
	610.0105.010206	Aluno atendido	unidade 550.000	340.593.016
	610.0341	Benefícios a municípios		
	610.0341.007113	Cooperação com municípios para gestão da educação básica		
	610.0341.007113	Município atendido	unidade 295	20.300.000
	610.0371	Manutenção de escola		
	610.0371.012482	Manutenção e reforma das escolas de educação básica		



Sistema Integrado de Planejamento e Gestão Fiscal

Desenvolvido por INDRA

Módulo:

Elaboração da Lei Orçamentária Anual

Data e Hora da Emissão: 20/09/2023 às 12:52:11

Emissor: ROSI MARI RAMOS DE OLIVEIRA

948



ÓRGÃO : 45000 Secretaria de Estado da Educação
 UNIDADE ORÇAMENTÁRIA : 45001 Secretaria de Estado da Educação

Em R\$ 1,00

DETALHAMENTO DAS AÇÕES

RECURSOS DE TODAS AS FONTES

FUNCIONAL	PROGRAMA / AÇÃO / SUBAÇÃO / PRODUTO	UNIDADE MEDIDA / QUANTIDADE	CUSTO
610.0371.013002	Escola atendida Implantação e manutenção de sistemas de tecnologia e inovação nas unidades escolares	unidade 1.053	141.743.089
610.0371.014274	Escola atendida Manutenção e reforma descentralizada da educação básica	unidade 550.000	14.575.000
610.0371.015784	Escola atendida Regularidade das escolas do sistema estadual de ensino	unidade 37	28.167.047
610.0469	Escola atendida Construção, ampliação ou reforma de unidade escolares	unidade 150	1.000.000
610.0469.011490	Construção, ampliação ou reforma de unidades escolares - rede física - Educação Básica Escola construída, ampliada ou reformada	unidade 150	203.982.500
610.0663	Operacionalização descentralizada		
610.0663.014273	Operacionalização descentralizada da educação básica Escola atendida	unidade 1.084	157.998.201
610.0999	Novas oportunidades na Educação Básica		
610.0999.014120	Novas oportunidades na educação básica Estagiário contratado	unidade 3.000	10.225.000
610.1076	Emendas parlamentares		
610.1076.014227	Emendas parlamentares impositivas da Educação Projeto executado	unidade 400	84.873.404
610.1147	Implantação de sistemas		
610.1147.015095	Implantação de sistemas de geração de energia solar nas unidades escolares Sistema implantado	unidade 20	1.000.000
610.1235	Monitoramento e acompanhamento		



Sistema Integrado de Planejamento e Gestão Fiscal
 Desenvolvido por INDRA



ÓRGÃO : 45000 Secretaria de Estado da Educação
 UNIDADE ORÇAMENTÁRIA : 45001 Secretaria de Estado da Educação

Em R\$ 1,00

DETALHAMENTO DAS AÇÕES

RECURSOS DE TODAS AS FONTES

FUNCIONAL		PROGRAMA / AÇÃO / SUBAÇÃO / PRODUTO	UNIDADE MEDIDA / QUANTIDADE	CUSTO
	610.1235.015787	Monitoramento e sistemática de acompanhamento dos planos decenais de educação		
		Rede de monitoramento ampliada/melhorada	unidade	1.319.758
	610.1278	Políticas e sistemas educacionais		
	610.1278.015782	Criação do sistema de avaliação da educação básica do estado de SC		
		Aluno atendido	unidade	1.319.758
	610.1278.015783	Ambiente virtual de aprendizagem		
		Aluno atendido	unidade	300.000
	610.1278.015790	Políticas educacionais para a rede estadual de ensino		
		Aluno atendido	unidade	1.319.758
12.368	623	Gestão Democrática da Educação		
	623.0230	Benefícios a entidades		
	623.0230.011507	Apoio financeiro às associações de pais e professores da educação básica		
		Entidade beneficiada	unidade	1.084
	623.0369	Autonomia de gestão escolar		
	623.0369.009759	Programa de autonomia de gestão escolar		
		Escola atendida	unidade	1.053
12.368	625	Valorização dos Profissionais da Educação		
	625.0125	Capacitação profissional dos agentes públicos		
	625.0125.014275	Capacitação descentralizada da educação básica		
		Servidor capacitado	unidade	50
	625.0159	Capacitação e formação de profissionais		
	625.0159.011557	Capacitação e formação de profissionais da educação básica		
		Servidor capacitado	unidade	20.000



Sistema Integrado de Planejamento e Gestão Fiscal
 Desenvolvido por INDRA



ÓRGÃO : 45000 Secretaria de Estado da Educação
 UNIDADE ORÇAMENTÁRIA : 45001 Secretaria de Estado da Educação

Em R\$ 1,00

DETALHAMENTO DAS AÇÕES

RECURSOS DE TODAS AS FONTES

FUNCIONAL		PROGRAMA / AÇÃO / SUBAÇÃO / PRODUTO	UNIDADE MEDIDA / QUANTIDADE	CUSTO
	625.0445	Saúde e segurança no contexto ocupacional		
	625.0445.014270	Saúde e segurança no contexto ocupacional - educação básica		
		Servidor atendido	unidade 41.300	2.500.000
	625.0949	Administração de pessoal e encargos sociais		
	625.0949.014271	Administração de pessoal e encargos sociais - atividades de		
		Coordenação da Educação Básica		
		Servidor remunerado	unidade 1.092	200.886.368
12.368	626	Redução das Desigualdades		
	626.0590	Inclusão social e melhoria de índices		
	626.0590.012658	Redução de desigualdades e valorização da diversidade		
		Município atendido	unidade 35	12.000.000
12.846	990	Encargos Especiais		
	990.0160	Encargos com precatórios		
	990.0160.014264	Encargos com precatórios - SED		
		Precatório pago	unidade 12	1.000.000
	990.0345	Pagamento de encargos		
	990.0345.014268	Encargos judiciais - Requisição de Pequeno Valor		
		Encargo pago	unidade 12	1.000.000
			TOTAL	6.263.857.780



Sistema Integrado de Planejamento e Gestão Fiscal
 Desenvolvido por INDRA

FUNDAÇÃO CATARINENSE DE EDUCAÇÃO ESPECIAL

Competências

- I – desenvolver a política estadual de educação especial e de atendimento à pessoa com deficiência, condutas típicas e altas habilidades;
- II – fomentar, produzir e difundir o conhecimento científico e tecnológico na área de educação especial;
- III – formular políticas para promover a inclusão social da pessoa com deficiência, condutas típicas e altas habilidades;
- IV – prestar, direta ou indiretamente, assistência técnica a entidades públicas ou privadas que mantenham qualquer vinculação com a pessoa com deficiência, condutas típicas e altas habilidades;
- V – promover a articulação entre as entidades públicas e privadas para formulação, elaboração e execução de programas, projetos e serviços integrados, com vistas ao desenvolvimento permanente do atendimento à pessoa com deficiência, condutas típicas e altas habilidades;
- VI – auxiliar, orientar na execução das atividades relacionadas com a prevenção, assistência e inclusão da pessoa com deficiência, condutas típicas e altas habilidades;
- VII – planejar e executar em articulação com as Secretarias de Estado e Secretarias Municipais, a capacitação de recursos humanos com vistas ao aperfeiçoamento dos profissionais que atuam com a pessoa com deficiência, condutas típicas e altas habilidades; e
- VIII – realizar atendimento especializado à pessoa com deficiência, condutas típicas e altas habilidades em seu Campus, através dos Centros de Atendimento Especializado, para o desenvolvimento de pesquisas em tecnologias assistivas e metodologias, com vistas à aplicação nos programas pedagógico, profissionalizante, reabilitatório e programa socioassistencial, prevenção e avaliação diagnóstica, que subsidiem os serviços de educação especial no Estado de Santa Catarina.

Legislação

- Lei Complementar nº 741, de 12 de junho de 2019, e alterações
- Lei Complementar nº 284, de 28 de fevereiro de 2005
- Lei Complementar nº 243, de 30 de janeiro de 2003
- Lei nº 8.562, de 30 de março de 1992
- Lei nº 9.831, de 17 de fevereiro de 1995 e alterações
- Decreto nº 1.950, de 04 de junho de 1992
- Decreto nº 3.403, de 15 de julho de 2010
- Decreto nº 100, de 27 de março de 2003



ÓRGÃO : 45000 Secretaria de Estado da Educação

Em R\$ 1,00

TOTAL DO ÓRGÃO

597.062.159

QUADRO SÍNTESE POR FUNÇÃO

04	Administração	30.000
12	Educação	597.032.159

QUADRO SÍNTESE POR SUBFUNÇÃO

122	Administração Geral	102.490.000
126	Tecnologia da Informação	4.000.000
128	Formação de Recursos Humanos	240.000
331	Proteção e Benefícios ao Trabalhador	30.000
367	Educação Especial	490.302.159

QUADRO SÍNTESE POR PROGRAMA

0520	Inclusão Social - Identificação e Eliminação de Barreiras	272.877.460
0521	Disseminação do Conhecimento - Pesquisa, Capacitação e Assessorias	3.100.000
0850	Gestão de Pessoas	311.054.698
0855	Saúde Ocupacional	30.000
0900	Gestão Administrativa - Poder Executivo	10.000.000

QUADRO SÍNTESE POR UNIDADES ORÇAMENTÁRIAS

45021	Fundação Catarinense de Educação Especial	597.062.159
-------	---	-------------

QUADRO SÍNTESE POR FONTES E GRUPOS DE DESPESAS

FUNÇÃO	DESCRIÇÃO	TOTAL	PESSOAL E ENC. SOCIAIS	JUROS E ENC. DÍVIDAS	OUTRAS DESP. CORR.	INVESTIMENTOS	INVERSÕES FINANCEIRAS	AMORTIZAÇÃO DA DÍVIDA	RESERVA
1.500.100.000	Recursos Não Vinculados de Impostos - Receita Líquida Disponível - RLD - Fonte Tesouro - (EC)	271.501.564	30.122.232		220.049.332	21.330.000			
1.540.131.000	Transferências do FUNDEB - Fonte Tesouro - (EC)	325.560.595	246.790.000		78.770.595				
TOTAL DO ÓRGÃO		597.062.159	276.912.232		298.819.927	21.330.000			



Sistema Integrado de Planejamento e Gestão Fiscal

Desenvolvido por INDRA

Módulo:

Elaboração da Lei Orçamentária Anual

Data e Hora da Emissão: 20/09/2023 às 12:53:05

Emissor: ROSI MARI RAMOS DE OLIVEIRA

953

Página 1 de 9



ÓRGÃO : 45000 Secretaria de Estado da Educação
 UNIDADE ORÇAMENTÁRIA : 45021 Fundação Catarinense de Educação Especial

Em R\$ 1,00

TOTAL DA UNIDADE 597.062.159

QUADRO SÍNTESE POR FUNÇÃO

04 Administração 30.000
 12 Educação 597.032.159

QUADRO SÍNTESE POR SUBFUNÇÃO

122 Administração Geral 102.490.000
 126 Tecnologia da Informação 4.000.000
 128 Formação de Recursos Humanos 240.000
 331 Proteção e Benefícios ao Trabalhador 30.000
 367 Educação Especial 490.302.159

QUADRO SÍNTESE POR PROGRAMA

0520 Inclusão Social - Identificação e Eliminação de Barreiras 272.877.461
 0521 Disseminação do Conhecimento - Pesquisa, Capacitação e Assessorias 3.100.000
 0850 Gestão de Pessoas 311.054.698
 0855 Saúde Ocupacional 30.000
 0900 Gestão Administrativa - Poder Executivo 10.000.000

QUADRO SÍNTESE POR FONTES E GRUPOS DA DESPESA

FONTE	TOTAL	PESSOAL E ENC. SOCIAIS	JUROS E ENC. DÍVIDA	OUTRAS DESP. CORR.	INVESTIMENTOS	INVERSÕES FINANCEIRAS	AMORTIZAÇÃO DA DÍVIDA	RESERVA
1.500.100.000 Recursos Não Vinculados de Impostos - Receita Líquida Disponível - RLD - Fonte Tesouro - (EC)	271.501.564	30.122.232		220.049.332	21.330.000			
1.540.131.000 Transferências do FUNDEB - Fonte Tesouro - (EC)	325.560.595	246.790.000		78.770.595				
TOTAL DA UNIDADE ORÇAMENTÁRIA	597.062.159	276.912.232		298.819.927	21.330.000			





ÓRGÃO : 45000 Secretaria de Estado da Educação
 UNIDADE ORÇAMENTÁRIA : 45021 Fundação Catarinense de Educação Especial

Em R\$ 1,00

DETALHAMENTO DO CRÉDITO ORÇAMENTÁRIO

RECURSOS DE TODAS AS FONTES

FUNCIONAL		PROGRAMA / AÇÃO / SUBAÇÃO	ESF	GRUPO DE DESPESA	MD	FR	VALOR
04.331	855	Saúde Ocupacional	F	3 Outras Despesas Correntes	90	1.500.100.000	
	855.0445	Saúde e segurança no contexto ocupacional					30.000.000
	855.0445.014926	Saúde e segurança no contexto ocupacional - FCEE					30.000.000
12.122	850	Gestão de Pessoas	F	1 Pessoal e Encargos Sociais	90	1.500.100.000	96.490.000
	850.0949	Administração de pessoal e encargos sociais					23.518.120
	850.0949.000878	Administração de pessoal e encargos sociais - FCEE					44.440.000
							6.350.000
							5.650.000
							910.000
							5.700.000
							4.221.800
							5.700.000
12.122	900	Gestão Administrativa - Poder Executivo	F				
	900.0002	Administração e manutenção de unidade gestoras					6.000.000
	900.0002.000134	Administração e manutenção dos serviços administrativos gerais - FCEE					



ÓRGÃO : 45000 Secretaria de Estado da Educação
 UNIDADE ORÇAMENTÁRIA : 45021 Fundação Catarinense de Educação Especial

Em R\$ 1,00

DETALHAMENTO DO CRÉDITO ORÇAMENTÁRIO

RECURSOS DE TODAS AS FONTES

FUNCIONAL		PROGRAMA / AÇÃO / SUBAÇÃO	ESF	GRUPO DE DESPESA	MD	FR	VALOR	
12.126	900	Gestão Administrativa - Poder Executivo	F	3 Outras Despesas Correntes	90	1.500.100.000	6.000.000	
	900.0948	Manutenção e modernização dos serviços de tecnologia da informação e comunicação						
	900.0948.005246	Manutenção e modernização dos serviços de tecnologia da informação e comunicação - FCEE					4.000.000	
12.128	850	Gestão de Pessoas	F	3 Outras Despesas Correntes	90	1.500.100.000	2.000.000	
	850.0006	Encargos com estagiários						
	850.0006.000267	Encargos com estagiários - FCEE						240.000
				4 Investimentos	90	1.500.100.000	2.000.000	
12.367	520	Inclusão Social - Identificação e Eliminação de Barreiras	F	3 Outras Despesas Correntes	90	1.500.100.000	240.000	
	520.0077	Aquisição, construção ou ampliação de espaço físico						
	520.0077.011655	Construção, ampliação e reforma da área física do campus da FCEE					15.000.000	
	520.0230	Benefícios a entidades	F	3 Outras Despesas Correntes	90	1.500.100.000	1.000.000	
	520.0230.011097	Apoio financeiro às APAE's						246.330.000
				4 Investimentos	90	1.500.100.000	14.000.000	
				3 Outras Despesas Correntes	50	1.500.100.000	195.500.000	
				3 Outras Despesas Correntes	50	1.540.131.000	50.000.000	



Sistema Integrado de Planejamento e Gestão Fiscal
 Desenvolvido por INDRA



ÓRGÃO : 45000 Secretaria de Estado da Educação
 UNIDADE ORÇAMENTÁRIA : 45021 Fundação Catarinense de Educação Especial

Em R\$ 1,00

DETALHAMENTO DO CRÉDITO ORÇAMENTÁRIO

RECURSOS DE TODAS AS FONTES

FUNCIONAL	PROGRAMA / AÇÃO / SUBAÇÃO	ESF	GRUPO DE DESPESA	MD	FR	VALOR
			3 Outras Despesas Correntes	90	1.500.100.000	500.000
			4 Investimentos	50	1.500.100.000	330.000
520.1256	Realização de atendimentos					
520.1256.011654	Realização de atendimentos especializados em educação especial	F				10.000.000
			3 Outras Despesas Correntes	90	1.500.100.000	4.500.000
			3 Outras Despesas Correntes	91	1.500.100.000	500.000
			4 Investimentos	50	1.500.100.000	500.000
			4 Investimentos	90	1.500.100.000	4.500.000
520.1297	SC Levada a Sério					
520.1297.015063	Fomento a ações de educação especial em toda SC - SC Levada a Sério	F				1.547.460
			3 Outras Despesas Correntes	40	1.500.100.000	547.460
			3 Outras Despesas Correntes	50	1.500.100.000	1.000.000
12.367	521					
	Disseminação do Conhecimento - Pesquisa, Capacitação e Assessorias					
521.0242	Capacitação de profissionais					
521.0242.011710	Capacitação de profissionais e assessoria técnica em educação especial	F				3.000.000
			3 Outras Despesas Correntes	90	1.500.100.000	3.000.000
521.1268	Produção de conhecimento					
521.1268.011669	Produção de conhecimento na área de educação especial	F				100.000

Pag. 597 de 886 - Documento assinado digitalmente. Para conferir a autenticidade, acesse o site https://portal.sgpe.sea.sc.gov.br/portal-externo e informe o processo SIF 00013461/2023 e o código GS8D64P3.



ÓRGÃO : 45000 Secretaria de Estado da Educação
 UNIDADE ORÇAMENTÁRIA : 45021 Fundação Catarinense de Educação Especial

Em R\$ 1,00

DETALHAMENTO DO CRÉDITO ORÇAMENTÁRIO

RECURSOS DE TODAS AS FONTES

FUNCIONAL		PROGRAMA / AÇÃO / SUBAÇÃO	ESF	GRUPO DE DESPESA	MD	FR	VALOR
12.367	850	Gestão de Pessoas	F	3 Outras Despesas Correntes	90	1.500.100.000	100.000
	850.0949	Administração de pessoal e encargos sociais					
	850.0949.008661	Administração de pessoal e encargos sociais - educação especial - FCEE					214.324.699
				1 Pessoal e Encargos Sociais	90	1.500.100.000	254.100
				1 Pessoal e Encargos Sociais	90	1.540.131.000	161.700.000
				1 Pessoal e Encargos Sociais	91	1.540.131.000	35.000.000
				3 Outras Despesas Correntes	90	1.540.131.000	12.070.599
				3 Outras Despesas Correntes	91	1.540.131.000	5.300.000
TOTAL FISCAL							597.062.159

Pag. 598 de 886 - Documento assinado digitalmente. Para conferência, acesse o site https://portal.sgpe.sea.sc.gov.br/portal-externo e informe o processo 00013461/2023 e o código GS8D64P3.



ÓRGÃO : 45000 Secretaria de Estado da Educação
 UNIDADE ORÇAMENTÁRIA : 45021 Fundação Catarinense de Educação Especial

Em R\$ 1,00

DETALHAMENTO DAS AÇÕES

RECURSOS DE TODAS AS FONTES

FUNCIONAL		PROGRAMA / AÇÃO / SUBAÇÃO / PRODUTO	UNIDADE MEDIDA / QUANTIDADE	CUSTO
04.331	855	Saúde Ocupacional		
	855.0445	Saúde e segurança no contexto ocupacional		
	855.0445.014926	Saúde e segurança no contexto ocupacional - FCEE		
12.122	850	Servidor atendido	unidade	30.000
	850.0949	Gestão de Pessoas		
	850.0949.000878	Administração de pessoal e encargos sociais - FCEE		
12.122	900	Servidor remunerado	unidade	96.490.000
	900.0002	Gestão Administrativa - Poder Executivo		
	900.0002.000134	Administração e manutenção de unidades gestoras - FCEE		
12.126	900	Administração e manutenção dos serviços administrativos gerais - FCEE	unidade	6.000.000
	900.0948	Unidade gestora mantida		
	900.0948.005246	Gestão Administrativa - Poder Executivo		
12.128	850	Manutenção e modernização dos serviços de tecnologia da informação e comunicação - FCEE	unidade	4.000.000
	850.0006	Estação de trabalho mantida		
	850.0006.000267	Gestão de Pessoas		
12.367	520	Encargos com estagiários - FCEE	unidade	240.000
	520.0077	Estagiário contratado		
	520.0077.011655	Inclusão Social - Identificação e Eliminação de Barreiras		
		Aquisição, construção ou ampliação de espaço físico		
		Construção, ampliação e reforma da área física do campus da FCEE		



Sistema Integrado de Planejamento e Gestão Fiscal
 Desenvolvido por INDRA



ÓRGÃO : 45000 Secretaria de Estado da Educação
 UNIDADE ORÇAMENTÁRIA : 45021 Fundação Catarinense de Educação Especial

Em R\$ 1,00

DETALHAMENTO DAS AÇÕES

RECURSOS DE TODAS AS FONTES

FUNCIONAL		PROGRAMA / AÇÃO / SUBAÇÃO / PRODUTO	UNIDADE MEDIDA / QUANTIDADE	CUSTO
	520.0230	Obra executada	unidade 5	15.000.000
	520.0230.011097	Benefícios a entidades		
		Apoio financeiro às APAE's		
		Entidade beneficiada	unidade 191	246.330.000
	520.1256	Realização de atendimentos		
	520.1256.011654	Realização de atendimentos especializados em educação especial		
		Atendimento realizado	unidade 9.500	10.000.000
	520.1297	SC Levada a Sério		
	520.1297.015063	Fomento a ações de educação especial em toda SC - SC Levada a Sério		
		Município atendido	unidade 295	1.547.461
12.367	521	Disseminação do Conhecimento - Pesquisa, Capacitação e Assessorias		
	521.0242	Capacitação de profissionais		
	521.0242.011710	Capacitação de profissionais e assessoria técnica em educação especial		
		Profissional capacitado	unidade 8.000	3.000.000
	521.1268	Produção de conhecimento		
	521.1268.011669	Produção de conhecimento na área de educação especial		
		Pesquisa realizada	unidade 15	100.000
12.367	850	Gestão de Pessoas		
	850.0949	Administração de pessoal e encargos sociais		
	850.0949.008661	Administração de pessoal e encargos sociais - educação especial - FCEE		
		Servidor remunerado	unidade 3.660	214.324.698



Sistema Integrado de Planejamento e Gestão Fiscal

Desenvolvido por INDRA

Módulo:

Elaboração da Lei Orçamentária Anual

Data e Hora da Emissão: 20/09/2023 às 12:53:05

Emissor: ROSI MARI RAMOS DE OLIVEIRA

960

Página 8 de 9



Ano Base: 2024

ÓRGÃO : 45000 Secretaria de Estado da Educação
UNIDADE ORÇAMENTÁRIA : 45021 Fundação Catarinense de Educação Especial

Em R\$ 1,00

DETALHAMENTO DAS AÇÕES

RECURSOS DE TODAS AS FONTES

FUNCIONAL	PROGRAMA / AÇÃO / SUBAÇÃO / PRODUTO	UNIDADE MEDIDA / QUANTIDADE	CUSTO
TOTAL			597.062.159



Sistema Integrado de Planejamento e Gestão Fiscal
Desenvolvido por INDRA

Pag. 601 de 886 - Documento assinado digitalmente. Para conferência, acesse o site <https://portal.sgpe.sea.sc.gov.br/portal-externo> e informe o processo 00013461/2023 e o código GS8D64P3.

FUNDAÇÃO UNIVERSIDADE DO ESTADO DE SANTA CATARINA

Competência

A UDESC tem por objetivo o ensino, a pesquisa e a extensão, integrados na formação técnico-profissional, na difusão da cultura e na criação filosófica, científica, tecnológica e artística, obedecidas as normas constitucionais e a legislação específica.

Legislação

Lei Complementar nº 741, de 12 de junho de 2019, e alterações
Lei Complementar nº 284, de 28 de fevereiro de 2005
Lei Complementar nº 243, de 30 de janeiro de 2003
Lei Complementar nº 39, de 12 de setembro de 1991 e alterações
Lei nº 8.332, de 09 de setembro de 1991.
Lei nº 8.092, de 01 de outubro de 1990 e alteração
Lei nº 9.010, de 29 de abril de 1993
Lei nº 9.831, de 17 de fevereiro de 1995 e alterações
Decreto nº 239, de 16 de maio de 2003 e alterações
Decreto nº 6.711, de 13 de março de 1991
Decreto nº 6.414, de 21 de janeiro de 1991
Decreto nº 348, de 13 de novembro de 2019 e alterações
Decreto nº 100, de 27 de março de 2003



ÓRGÃO : 45000 Secretaria de Estado da Educação		Em R\$ 1,00
TOTAL DO ÓRGÃO		805.132.200
QUADRO SÍNTESE POR FUNÇÃO		
04	Administração	994.973
12	Educação	804.137.227
QUADRO SÍNTESE POR SUBFUNÇÃO		
122	Administração Geral	86.336.429
128	Formação de Recursos Humanos	5.185.444
331	Proteção e Benefícios ao Trabalhador	994.973
364	Ensino Superior	712.615.354
QUADRO SÍNTESE POR PROGRAMA		
0230	CTI - Fomento à Ciência, Tecnologia e Inovação	15.973.319
0630	Gestão do Ensino Superior	128.084.855
0850	Gestão de Pessoas	573.742.624
0855	Saúde Ocupacional	994.973
0900	Gestão Administrativa - Poder Executivo	86.336.429
QUADRO SÍNTESE POR UNIDADES ORÇAMENTÁRIAS		
45022	Fundação Universidade do Estado de Santa Catarina	805.132.200





QUADRO SÍNTESE POR FONTES E GRUPOS DE DESPESAS

FONTE		TOTAL	PESSOAL E ENC. SOCIAIS	JUROS E ENC. DÍVIDAS	OUTRAS DESP CORR	INVESTIMENTOS	INVERSÕES FINANCEIRAS	AMORTIZAÇÃO DA DÍVIDA	RESERVA
1.500.100.000	Recursos Não Vinculados de Impostos - Receita Líquida Disponível - RLD - Fonte Tesouro - (EC)	754.659.406	537.246.583		176.008.942	41.403.881			
1.501.269.000	Outros Recursos Não Vinculados - Outros Recursos - (EC)	8.111			8.111				
1.570.228.000	Transferências do Governo Federal referentes a Convênios e instrumentos Congêneres vinculados à Educação - Fonte Tesouro - (EC)	14.234.679	9.229		8.217.318	6.008.132			
1.572.235.000	Transferências de Municípios referentes a Convênios e outros Repasses Vinculados a Educação - Outras Fontes - (EC)	42.780			25.280	17.500			
1.599.240.000	Outros Recursos Vinculados à Educação - Recursos de Serviços - (EC)	2.730.599	1.159.366		1.523.543	47.690			
1.599.260.000	Outros Recursos Vinculados à Educação - Poderes e Administração Indireta - (EC)	484.216	22.531		461.685				
1.599.265.000	Outros Recursos Vinculados à Educação - Receitas Diversas - Manutenção Ensino Superior - Outras Fontes - (EC)	31.902.373				31.902.373			





1.599.285.000	Outros Recursos Vinculados à educação - Remuneração de Disponibilidade Bancária - Outras Fontes - (EC)	1.070.036			400.000	670.036		
TOTAL DO ÓRGÃO		805.132.200	538.437.709		186.644.879	80.049.612		





ÓRGÃO	:	45000	Secretaria de Estado da Educação	
UNIDADE ORÇAMENTÁRIA	:	45022	Fundação Universidade do Estado de Santa Catarina	Em R\$ 1,00
TOTAL DA UNIDADE				805.132.200
QUADRO SÍNTESE POR FUNÇÃO				
04	Administração			994.973
12	Educação			804.137.227
QUADRO SÍNTESE POR SUBFUNÇÃO				
122	Administração Geral			86.336.429
128	Formação de Recursos Humanos			5.185.444
331	Proteção e Benefícios ao Trabalhador			994.973
364	Ensino Superior			712.615.354
QUADRO SÍNTESE POR PROGRAMA				
0230	CTI - Fomento à Ciência, Tecnologia e Inovação			15.973.319
0630	Gestão do Ensino Superior			128.084.855
0850	Gestão de Pessoas			573.742.624
0855	Saúde Ocupacional			994.973
0900	Gestão Administrativa - Poder Executivo			86.336.429





QUADRO SÍNTESE POR FONTES E GRUPOS DA DESPESA

FONTE	TOTAL	PESSOAL E ENC. SOCIAIS	JUROS E ENC. DÍVIDA	OUTRAS DESP. CORR.	INVESTIMENTOS	INVERSÕES FINANCEIRAS	AMORTIZAÇÃO DA DÍVIDA	RESERVA
1.500.100.000 Recursos Não Vinculados de Impostos - Receita Líquida Disponível - RLD - Fonte Tesouro - (EC)	754.659.406	537.246.583		176.008.942	41.403.881			
1.501.269.000 Outros Recursos Não Vinculados - Outros Recursos - (EC)	8.111			8.111				
1.570.228.000 Transferências do Governo Federal referentes a Convênios e instrumentos Congêneres vinculados à Educação - Fonte Tesouro - (EC)	14.234.679	9.229		8.217.318	6.008.132			
1.572.235.000 Transferências de Municípios referentes a Convênios e outros Repasses Vinculados a Educação - Outras Fontes - (EC)	42.780			25.280	17.500			
1.599.240.000 Outros Recursos Vinculados à Educação - Recursos de Serviços - (EC)	2.730.599	1.159.366		1.523.543	47.690			
1.599.260.000 Outros Recursos Vinculados à Educação - Poderes e Administração Indireta - (EC)	484.216	22.531		461.685				
1.599.265.000 Outros Recursos Vinculados à Educação - Receitas Diversas - Manutenção Ensino Superior - Outras Fontes - (EC)	31.902.373				31.902.373			
1.599.285.000 Outros Recursos Vinculados à educação - Remuneração de Disponibilidade Bancária - Outras Fontes - (EC)	1.070.036			400.000	670.036			
TOTAL DA UNIDADE ORÇAMENTÁRIA	805.132.200	538.437.709		186.644.879	80.049.612			





ÓRGÃO : 45000 Secretaria de Estado da Educação
 UNIDADE ORÇAMENTÁRIA : 45022 Fundação Universidade do Estado de Santa Catarina

Em R\$ 1,00

DETALHAMENTO DO CRÉDITO ORÇAMENTÁRIO

RECURSOS DE TODAS AS FONTES

FUNCIONAL		PROGRAMA / AÇÃO / SUBAÇÃO	ESF	GRUPO DE DESPESA	MD	FR	VALOR
04.331	855	Saúde Ocupacional	F	3 Outras Despesas Correntes	90	1.500.100.000	994.970,00
	855.1003	Saúde e segurança no contexto ocupacional					994.970,00
	855.1003.014843	Saúde e segurança no contexto ocupacional - UDESC					
12.122	900	Gestão Administrativa - Poder Executivo	F	3 Outras Despesas Correntes	90	1.500.100.000	86.336,42
	900.0002	Administração e manutenção de unidade gestoras					76.473,13
	900.0002.011038	Gestão administrativa, manutenção e conservação das unidades da UDESC					8.110,00
							25.220,00
							1.243.000,00
							461.680,00
							188.210,00
							7.936,90
							3.964,80
							3.964,80
12.128	850	Gestão de Pessoas	F	3 Outras Despesas Correntes	90	1.500.100.000	3.964,80
	850.0006	Encargos com estagiários					3.964,80
	850.0006.005004	Custeio de encargos com estagiários - UDESC					
	850.0125	Capacitação profissional dos agentes públicos	F				1.220,60
	850.0125.005852	Capacitação e treinamento profissional - UDESC					



Sistema Integrado de Planejamento e Gestão Fiscal

Desenvolvido por INDRA

Módulo:

Elaboração da Lei Orçamentária Anual

Data e Hora da Emissão: 20/09/2023 às 12:53:57

Emissor: ROSI MARI RAMOS DE OLIVEIRA

968

Página 6 de 14



ÓRGÃO : 45000 Secretaria de Estado da Educação
 UNIDADE ORÇAMENTÁRIA : 45022 Fundação Universidade do Estado de Santa Catarina

Em R\$ 1,00

DETALHAMENTO DO CRÉDITO ORÇAMENTÁRIO

RECURSOS DE TODAS AS FONTES

FUNCIONAL		PROGRAMA / AÇÃO / SUBAÇÃO	ESF	GRUPO DE DESPESA	MD	FR	VALOR				
12.364	230 230.0014 230.0014.012759	CTI - Fomento à Ciência, Tecnologia e Inovação Apoio a projetos Apoio a projetos desenvolvidos entre a UDESC e outras instituições	F	3 Outras Despesas Correntes	90	1.500.100.000	1.220.64				
				3 Outras Despesas Correntes	90	1.500.100.000	612.64				
				3 Outras Despesas Correntes	90	1.570.228.000	8.217.31				
				3 Outras Despesas Correntes	90	1.599.285.000	400.00				
				4 Investimentos	90	1.570.228.000	6.008.13				
				4 Investimentos	90	1.572.235.000	17.50				
				4 Investimentos	90	1.599.240.000	47.69				
				4 Investimentos	90	1.599.285.000	670.03				
				12.364	630 630.0056 630.0056.005312 630.0056.005315 630.0056.005317	Gestão do Ensino Superior Aquisição, construção e reforma Construção ou reforma de bens imóveis - UDESC/Chapecó - CEO Construção ou reforma de bens imóveis - UDESC/Lages - CAV Construção ou reforma de bens imóveis - UDESC/Joinville - CCT	F	4 Investimentos	90	1.500.100.000	1.850.00
								4 Investimentos	90	1.599.265.000	7.200.00
4 Investimentos	90	1.500.100.000	4.225.00								
4 Investimentos	90	1.599.265.000	4.000.00								
4 Investimentos	90	1.500.100.000	2.530.00								
4 Investimentos	90	1.500.100.000	1.850.00								
4 Investimentos	90	1.599.265.000	7.200.00								
4 Investimentos	90	1.599.265.000	7.200.00								



Sistema Integrado de Planejamento e Gestão Fiscal
Desenvolvido por INDRA



ÓRGÃO : 45000 Secretaria de Estado da Educação
 UNIDADE ORÇAMENTÁRIA : 45022 Fundação Universidade do Estado de Santa Catarina

Em R\$ 1,00

DETALHAMENTO DO CRÉDITO ORÇAMENTÁRIO

RECURSOS DE TODAS AS FONTES

FUNCIONAL	PROGRAMA / AÇÃO / SUBAÇÃO	ESF	GRUPO DE DESPESA	MD	FR	VALOR
630.0056.005318	Construção ou reforma de bens imóveis - UDESC/São Bento do Sul - CEPLAN	F	4 Investimentos	90	1.599.265.000	4.000.000
			4 Investimentos	90	1.500.100.000	900.000
630.0056.005320	Construção ou reforma de bens imóveis - UDESC/Laguna - CERES	F	4 Investimentos	90	1.599.265.000	50.000
			4 Investimentos	90	1.500.100.000	850.000
630.0056.009111	Construção ou reforma de bens imóveis - UDESC/Balneário Camboriú - CESFI	F	4 Investimentos	90	1.599.265.000	1.430.000
			4 Investimentos	90	1.500.100.000	77.600
630.0056.012709	Construção ou reforma de bens imóveis - UDESC/Ibirama - CEAVI	F	4 Investimentos	90	1.599.265.000	1.352.300
			4 Investimentos	90	1.500.100.000	6.000.000
630.0056.014834	Construção ou reforma de bens imóveis - UDESC/Florianópolis - ESAG	F	4 Investimentos	90	1.500.100.000	500.000
			4 Investimentos	90	1.599.265.000	5.500.000
630.0056.014835	Construção ou reforma de bens imóveis - UDESC/Florianópolis - FAED	F	4 Investimentos	90	1.500.100.000	9.050.000
			4 Investimentos	90	1.599.265.000	750.000
630.0056.014836	Construção ou reforma de bens imóveis - UDESC/Florianópolis - CEART	F	4 Investimentos	90	1.500.100.000	8.300.000
			4 Investimentos	90	1.599.265.000	1.820.000
630.0056.014838	Construção ou reforma de bens imóveis - UDESC/Florianópolis - CEFID	F	4 Investimentos	90	1.500.100.000	1.820.000
			4 Investimentos	90	1.500.100.000	1.375.600
			4 Investimentos	90	1.500.100.000	1.375.600
			4 Investimentos	90	1.500.100.000	2.550.000
			4 Investimentos	90	1.500.100.000	2.550.000
			4 Investimentos	90	1.500.100.000	6.446.000
			4 Investimentos	90	1.500.100.000	6.446.000



ÓRGÃO : 45000 Secretaria de Estado da Educação
 UNIDADE ORÇAMENTÁRIA : 45022 Fundação Universidade do Estado de Santa Catarina

Em R\$ 1,00

DETALHAMENTO DO CRÉDITO ORÇAMENTÁRIO

RECURSOS DE TODAS AS FONTES

FUNCIONAL	PROGRAMA / AÇÃO / SUBAÇÃO	ESF	GRUPO DE DESPESA	MD	FR	VALOR
630.0056.014839	Construção ou reforma de bens imóveis - UDESC/Pinhalzinho - CEO	F	4 Investimentos	90	1.599.265.000	500.000
630.0056.015051	Construção ou reforma de bens imóveis - UDESC/Florianópolis - Administração	F	4 Investimentos	90	1.500.100.000	4.643.450
630.0056.015169	Construção ou reforma de bens imóveis - UDESC/Caçador - CESMO	F	4 Investimentos	90	1.599.265.000	200.000
630.0056.015507	Construção do laboratório de análise do leite - UDESC Pinhalzinho	F	4 Investimentos	90	1.500.100.000	1.000.000
630.1115	Auxílio financeiro a estudantes	F	3 Outras Despesas Correntes	90	1.500.100.000	10.910.120
630.1115.014833	Auxílio financeiro a estudantes - UDESC	F	3 Outras Despesas Correntes	90	1.500.100.000	10.910.120
630.1146	Aquisição de bens imóveis	F	4 Investimentos	90	1.500.100.000	1.000.000
630.1146.005314	Aquisição de bens imóveis - UDESC	F	4 Investimentos	90	1.500.100.000	1.000.000
630.1207	Execução de projetos	F	4 Investimentos	90	1.500.100.000	2.722.070
630.1207.015543	Aquisição de equipamentos para o laboratório de análise do leite - UDESC Pinhalzinho	F	4 Investimentos	90	1.500.100.000	2.722.070
630.1227	Desenvolvimento de ações da Udesc	F	3 Outras Despesas Correntes	90	1.500.100.000	11.438.470
630.1227.003201	Incentivo às atividades de ensino - UDESC	F	3 Outras Despesas Correntes	90	1.599.240.000	9.737.710
			3 Outras Despesas Correntes	90	1.599.240.000	280.540



Sistema Integrado de Planejamento e Gestão Fiscal
 Desenvolvido por INDRA



ÓRGÃO : 45000 Secretaria de Estado da Educação
 UNIDADE ORÇAMENTÁRIA : 45022 Fundação Universidade do Estado de Santa Catarina

Em R\$ 1,00

DETALHAMENTO DO CRÉDITO ORÇAMENTÁRIO

RECURSOS DE TODAS AS FONTES

FUNCIONAL	PROGRAMA / AÇÃO / SUBAÇÃO	ESF	GRUPO DE DESPESA	MD	FR	VALOR
12.364	630.1227.012758 Incentivo às ações de extensão, cultura e eventos - UDESC	F	3 Outras Despesas Correntes	91	1.500.100.000	80.662,00
			4 Investimentos	90	1.500.100.000	1.339.550,00
			3 Outras Despesas Correntes	90	1.500.100.000	10.221.800,00
			4 Investimentos	90	1.500.100.000	465.400,00
	630.1262.014842 Realização de ações Incentivo às atividades de Pesquisa e Pós-Graduação - UDESC	F	3 Outras Despesas Correntes	90	1.500.100.000	5.878.100,00
			4 Investimentos	90	1.500.100.000	122.000,00
			3 Outras Despesas Correntes	90	1.500.100.000	25.606.560,00
			4 Investimentos	90	1.500.100.000	25.606.560,00
	630.1263.005310 Concessão de bolsas Custeio de bolsas de apoio a alunos - UDESC	F	3 Outras Despesas Correntes	90	1.500.100.000	568.557,18
			1 Pessoal e Encargos Sociais	90	1.500.100.000	461.193,52
			1 Pessoal e Encargos Sociais	90	1.570.228.000	9.220,00
			1 Pessoal e Encargos Sociais	90	1.599.240.000	1.159.300,00
			1 Pessoal e Encargos Sociais	90	1.599.260.000	22.500,00
			1 Pessoal e Encargos Sociais	90	1.599.260.000	22.500,00
850.0949.007856	Gestão de Pessoas Administração de pessoal e encargos sociais - UDESC	F	1 Pessoal e Encargos Sociais	90	1.500.100.000	461.193,52

Pag. 612 de 886 - Documento assinado digitalmente. Para conferência, acesse o site https://portal.sipea.sc.gov.br/portal-externo e informe o processo 00013461/2023 e o código GS8D64P3.



ÓRGÃO : 45000 Secretaria de Estado da Educação
 UNIDADE ORÇAMENTÁRIA : 45022 Fundação Universidade do Estado de Santa Catarina

Em R\$ 1,00

DETALHAMENTO DO CRÉDITO ORÇAMENTÁRIO

RECURSOS DE TODAS AS FONTES

FUNCIONAL	PROGRAMA / AÇÃO / SUBAÇÃO	ESF	GRUPO DE DESPESA	MD	FR	VALOR
			1 Pessoal e Encargos Sociais	91	1.500.100.000	76.053.05
			3 Outras Despesas Correntes	90	1.500.100.000	25.240.03
			3 Outras Despesas Correntes	91	1.500.100.000	4.879.43
TOTAL FISCAL						805.132.200



Sistema Integrado de Planejamento e Gestão Fiscal
 Desenvolvido por INDRA



ÓRGÃO : 45000 Secretaria de Estado da Educação
 UNIDADE ORÇAMENTÁRIA : 45022 Fundação Universidade do Estado de Santa Catarina

Em R\$ 1,00

DETALHAMENTO DAS AÇÕES RECURSOS DE TODAS AS FONTES

FUNCIONAL		PROGRAMA / AÇÃO / SUBAÇÃO / PRODUTO	UNIDADE MEDIDA / QUANTIDADE	CUSTO	
04.331	855	Saúde Ocupacional			
	855.1003	Saúde e segurança no contexto ocupacional			
	855.1003.014843	Saúde e segurança no contexto ocupacional - UDESC			
		Ação realizada	unidade	3	994.973
12.122	900	Gestão Administrativa - Poder Executivo			
	900.0002	Administração e manutenção de unidade gestoras			
	900.0002.011038	Gestão administrativa, manutenção e conservação das unidades da UDESC			
		Unidade gestora mantida	unidade	1	86.336.429
12.128	850	Gestão de Pessoas			
	850.0006	Encargos com estagiários			
	850.0006.005004	Custeio de encargos com estagiários - UDESC			
		Estagiário contratado	unidade	280	3.964.800
	850.0125	Capacitação profissional dos agentes públicos			
	850.0125.005852	Capacitação e treinamento profissional - UDESC			
		Servidor capacitado	unidade	700	1.220.644
12.364	230	CTI - Fomento à Ciência, Tecnologia e Inovação			
	230.0014	Apoio a projetos			
	230.0014.012759	Apoio a projetos desenvolvidos entre a UDESC e outras instituições			
		Projeto apoiado	unidade	4	15.973.319
12.364	630	Gestão do Ensino Superior			
	630.0056	Aquisição, construção e reforma			
	630.0056.005312	Construção ou reforma de bens imóveis - UDESC/Chapecó - CEO			
		Obra executada	unidade	7	9.050.000
	630.0056.005315	Construção ou reforma de bens imóveis - UDESC/Lages - CAV			



ÓRGÃO : 45000 Secretaria de Estado da Educação
 UNIDADE ORÇAMENTÁRIA : 45022 Fundação Universidade do Estado de Santa Catarina

Em R\$ 1,00

DETALHAMENTO DAS AÇÕES

RECURSOS DE TODAS AS FONTES

FUNCIONAL	PROGRAMA / AÇÃO / SUBAÇÃO / PRODUTO	UNIDADE MEDIDA / QUANTIDADE	CUSTO
630.0056.005317	Obra executada Construção ou reforma de bens imóveis - UDESC/Joinville - CCT	unidade 13	8.225.000
630.0056.005318	Obra executada Construção ou reforma de bens imóveis - UDESC/São Bento do Sul - CEPLAN	unidade 8	6.530.000
630.0056.005320	Obra executada Construção ou reforma de bens imóveis - UDESC/Laguna - CERES	unidade 2	900.000
630.0056.009111	Obra executada Construção ou reforma de bens imóveis - UDESC/Balneário Camboriú - CESFI	unidade 2	1.430.000
630.0056.012709	Obra executada Construção ou reforma de bens imóveis - UDESC/Ibirama - CEAVI	unidade 2	6.000.000
630.0056.014834	Obra executada Construção ou reforma de bens imóveis - UDESC/Florianópolis - ESAG	unidade 4	9.050.000
630.0056.014835	Obra executada Construção ou reforma de bens imóveis - UDESC/Florianópolis - FAED	unidade 1	1.820.000
630.0056.014836	Obra executada Construção ou reforma de bens imóveis - UDESC/Florianópolis - CEART	unidade 2	1.375.694
630.0056.014838	Obra executada Construção ou reforma de bens imóveis - UDESC/Florianópolis - CEFID	unidade 2	2.550.000
630.0056.014839	Obra executada Construção ou reforma de bens imóveis - UDESC/Pinhalzinho - CEO	unidade 4	6.446.000
	Obra executada	unidade 1	500.000



Sistema Integrado de Planejamento e Gestão Fiscal
 Desenvolvido por INDRA



ÓRGÃO : 45000 Secretaria de Estado da Educação
 UNIDADE ORÇAMENTÁRIA : 45022 Fundação Universidade do Estado de Santa Catarina

Em R\$ 1,00

DETALHAMENTO DAS AÇÕES

RECURSOS DE TODAS AS FONTES

FUNCIONAL	PROGRAMA / AÇÃO / SUBAÇÃO / PRODUTO	UNIDADE MEDIDA / QUANTIDADE	CUSTO
630.0056.015051	Construção ou reforma de bens imóveis - UDESC/Florianópolis - Administração Obra executada	unidade 3	4.643.457
630.0056.015169	Construção ou reforma de bens imóveis - UDESC/Caçador - CESMO Obra executada	unidade 3	200.000
630.0056.015507	Construção do laboratório de análise do leite - UDESC Pinhalzinho Obra executada	unidade 1	1.000.000
630.1115	Auxílio financeiro a estudantes		
630.1115.014833	Auxílio financeiro a estudantes - UDESC Auxílio concedido	unidade 1.000	10.910.128
630.1146	Aquisição de bens imóveis		
630.1146.005314	Aquisição de bens imóveis - UDESC Imóvel adquirido	unidade 1	1.000.000
630.1207	Execução de projetos		
630.1207.015543	Aquisição de equipamentos para o laboratório de análise do leite - UDESC Pinhalzinho Projeto executado	unidade 1	2.722.076
630.1227	Desenvolvimento de ações da Udesc		
630.1227.003201	Incentivo às atividades de ensino - UDESC Ação realizada	unidade 10	11.438.475
630.1227.012758	Incentivo às ações de extensão, cultura e eventos - UDESC Ação realizada	unidade 9	10.687.361
630.1262	Realização de ações		
630.1262.014842	Incentivo às atividades de Pesquisa e Pós-Graduação - UDESC Ação realizada	unidade 7	6.000.104



Sistema Integrado de Planejamento e Gestão Fiscal

Desenvolvido por INDRA

Módulo:

Elaboração da Lei Orçamentária Anual

Data e Hora da Emissão: 20/09/2023 às 12:53:57

Emissor: ROSI MARI RAMOS DE OLIVEIRA

976



ÓRGÃO : 45000 Secretaria de Estado da Educação
UNIDADE ORÇAMENTÁRIA : 45022 Fundação Universidade do Estado de Santa Catarina

Em R\$ 1,00

DETALHAMENTO DAS AÇÕES

RECURSOS DE TODAS AS FONTES

Table with 4 columns: FUNCIONAL, PROGRAMA / AÇÃO / SUBAÇÃO / PRODUTO, UNIDADE MEDIDA / QUANTIDADE, CUSTO. Includes rows for 'Concessão de bolsas' and 'Administração de pessoal e encargos sociais'.

FUNDO DE APOIO À MANUTENÇÃO E AO DESENVOLVIMENTO DA EDUCAÇÃO SUPERIOR

Competência

Proporcionar efetivas condições ao cumprimento do disposto no art. 171 da Constituição do Estado, com o objetivo de fomentar o desenvolvimento e as potencialidades regionais.

Legislação

Lei Complementar nº 407, de 25 de janeiro de 2008 e alterações
Decreto nº 1.683, de 09 de setembro de 2008
Decreto nº 470, de 17 de fevereiro de 2020 e alterações
Decreto nº 2.450, de 15 de julho de 2009
Decreto nº 470, de 17 de fevereiro de 2020



ÓRGÃO : 45000 Secretaria de Estado da Educação

Em R\$ 1,00

TOTAL DO ÓRGÃO

207.901.813

QUADRO SÍNTESE POR FUNÇÃO

12 Educação

207.901.813

QUADRO SÍNTESE POR SUBFUNÇÃO

364 Ensino Superior

207.901.813

QUADRO SÍNTESE POR PROGRAMA

0627 Acesso à Educação Superior

207.901.813

QUADRO SÍNTESE POR UNIDADES ORÇAMENTÁRIAS

45091 Fundo de Apoio à Manutenção e ao Des. da Educação Superior no Estado de Santa Catarina

207.901.813

QUADRO SÍNTESE POR FONTES E GRUPOS DE DESPESAS

FUNÇÃO	FONTES	TOTAL	PESSOAL E ENC. SOCIAIS	JUROS E ENC. DÍVIDAS	OUTRAS DESP CORR	INVESTIMENTOS	INVERSÕES FINANCEIRAS	AMORTIZAÇÃO DA DÍVIDA	RESERVA
1.599.265.000	Outros Recursos Vinculados à Educação - Receitas Diversas - Manutenção Ensino Superior - Outras Fontes - (EC)	195.339.445			195.339.445				
1.599.285.000	Outros Recursos Vinculados à educação - Remuneração de Disponibilidade Bancária - Outras Fontes - (EC)	12.562.368			12.562.368				
TOTAL DO ÓRGÃO		207.901.813			207.901.813				





ÓRGÃO	:	45000	Secretaria de Estado da Educação	
UNIDADE ORÇAMENTÁRIA	:	45091	Fundo de Apoio à Manutenção e ao Des. da Educação Superior no Estado de Santa Catarina	Em R\$ 1,00
TOTAL DA UNIDADE				207.901.813
QUADRO SÍNTESE POR FUNÇÃO				
12	Educação			207.901.813
QUADRO SÍNTESE POR SUBFUNÇÃO				
364	Ensino Superior			207.901.813
QUADRO SÍNTESE POR PROGRAMA				
0627	Acesso à Educação Superior			207.901.813

QUADRO SÍNTESE POR FONTES E GRUPOS DA DESPESA

FUNÇÃO	GRUPO	FONTES	TOTAL	PESSOAL E ENC. SOCIAIS	JUROS E ENC. DÍVIDA	OUTRAS DESP. CORR.	INVESTIMENTOS	INVERSÕES FINANCEIRAS	AMORTIZAÇÃO DA DÍVIDA	RESERVA
12	0627	1.599.265.000	195.339.445			195.339.445				
		Outros Recursos Vinculados à Educação - Receitas Diversas - Manutenção Ensino Superior - Outras Fontes - (EC)								
12	0627	1.599.285.000	12.562.368			12.562.368				
		Outros Recursos Vinculados à educação - Remuneração de Disponibilidade Bancária - Outras Fontes - (EC)								
TOTAL DA UNIDADE ORÇAMENTÁRIA			207.901.813			207.901.813				





ÓRGÃO : 45000 Secretaria de Estado da Educação
 UNIDADE ORÇAMENTÁRIA : 45091 Fundo de Apoio à Manutenção e ao Des. da Educação Superior no Estado de Santa Catarina

Em R\$ 1,00

DETALHAMENTO DO CRÉDITO ORÇAMENTÁRIO

RECURSOS DE TODAS AS FONTES

FUNCIONAL		PROGRAMA / AÇÃO / SUBAÇÃO	ESF	GRUPO DE DESPESA	MD	FR	VALOR
12.364	627	Acesso à Educação Superior					
	627.1263	Concessão de bolsas					
	627.1263.010748	Bolsas de estudo para estudantes de educação superior	F				207.901.813
				3 Outras Despesas Correntes	90	1.599.265.000	195.339.444
				3 Outras Despesas Correntes	90	1.599.285.000	12.562.366
TOTAL FISCAL							207.901.813

ÓRGÃO : 45000 Secretaria de Estado da Educação
 UNIDADE ORÇAMENTÁRIA : 45091 Fundo de Apoio à Manutenção e ao Des. da Educação Superior no Estado de Santa Catarina

Em R\$ 1,00

DETALHAMENTO DAS AÇÕES

RECURSOS DE TODAS AS FONTES

FUNCIONAL		PROGRAMA / AÇÃO / SUBAÇÃO / PRODUTO	UNIDADE MEDIDA / QUANTIDADE	CUSTO
12.364	627	Acesso à Educação Superior		
	627.1263	Concessão de bolsas		
	627.1263.010748	Bolsas de estudo para estudantes de educação superior		
		Bolsa concedida	unidade 17.330	207.901.813
TOTAL				207.901.813



Sistema Integrado de Planejamento e Gestão Fiscal
 Desenvolvido por INDRA

SECRETARIA DE ESTADO DA ADMINISTRAÇÃO

Competências

- I – normatizar, supervisionar, controlar, orientar e formular políticas de gestão de pessoas, envolvendo:
- a) benefícios funcionais de natureza não previdenciária do pessoal civil;
 - b) ingresso, movimentação e lotação do pessoal civil, permanente e temporário;
 - c) planos de carreira, cargos e vencimentos dos servidores públicos civis e dos militares estaduais;
 - d) plano de saúde;
 - e) progressão funcional dos servidores públicos civis;
 - f) remuneração dos servidores públicos civis e dos militares estaduais;
 - g) perícia médica e saúde dos servidores públicos civis;
 - h) melhoria das condições da saúde ocupacional dos servidores públicos e da prevenção contra acidentes de trabalho;
 - i) estratégias de comprometimento dos servidores públicos em substituição às estratégias de controle;
 - j) programas de atração e retenção de servidores públicos;
 - k) programas de valorização dos servidores públicos calcados no desempenho;

l) pensões não previdenciárias; e

m) locação de mão de obra e contratação de bolsistas e estagiários;

II – acompanhar, avaliar e ressarcir as despesas médico-hospitalares, na forma disposta na Lei nº 6.745, de 28 de dezembro de 1985, desde que não cobertas por plano de saúde;

III – gerenciar e coordenar o desenvolvimento e a manutenção evolutiva do Sistema Integrado de Gestão de Recursos Humanos (SIGRH);

IV – normatizar, supervisionar, orientar e formular políticas de gestão de materiais e serviços, envolvendo:

a) licitações de materiais e serviços;

b) contratos de materiais e serviços; e

c) estocagem e logística de distribuição de materiais;

V – encarregar-se:

a) do planejamento, da organização, da coordenação e da execução das atividades relativas à administração das áreas comuns do Centro Administrativo do Governo do Estado;

b) da administração dos serviços de segurança das áreas comuns do Centro Administrativo do Governo do Estado; e

c) da coordenação e administração do posto de atendimento médico do Centro Administrativo do Governo do Estado;

VI – normatizar, supervisionar, orientar e formular políticas de gestão patrimonial, envolvendo:

a) bens adjudicados;

b) bens móveis, imóveis e intangíveis; e

c) transportes oficiais;

VII – coordenar programas voltados à modernização da gestão pública;

VIII – propor políticas e coordenar o Programa Estadual de Incentivo às Organizações Sociais;

IX – normatizar, supervisionar, orientar e formular políticas de gestão documental e publicação oficial, bem como elaborar o Diário Oficial do Estado (DOE);

X – definir, normatizar e padronizar os aspectos técnicos da tecnologia da informação, da comunicação e da inovação na Administração Pública Estadual;

XI – acompanhar e fiscalizar ações que envolvam tecnologia da informação e comunicação na Administração Pública Estadual;

XII – fomentar a integração, o intercâmbio de experiências, o compartilhamento de soluções e parcerias de interesse multi-institucional na Administração Pública Estadual;

XIII – promover a racionalização dos recursos da tecnologia da informação e comunicação da Administração Pública Estadual, por meio da coordenação de ações cooperadas;

XIV – definir e acompanhar os projetos relacionados com a tecnologia da informação, comunicação e inovação, inclusive no que se refere aos sistemas de informações geográficas, geoprocessamento, serviços eletrônicos governamentais, tratamento de imagens, gestão eletrônica de documentos, segurança e monitoramento;

- XV – integrar os sistemas informatizados dos órgãos e das entidades da Administração Pública Estadual e suas bases de dados em uma rede governamental;
- XVI – coordenar e gerenciar a rede de inovação para ações de governo;
- XVII – coordenar e gerenciar os centros de serviços compartilhados da Administração Pública Estadual;
- XVIII – promover e coordenar a elaboração dos planejamentos estratégicos dos órgãos da Administração Pública Estadual;
- XIX – desenvolver políticas e ações voltadas à gestão dos custos dos serviços públicos, de forma contínua, por meio de técnicas e ferramentas de análise aplicadas às bases de dados governamentais; e
- XX – estruturar, organizar e operacionalizar as atividades de gestão estratégica comuns a todos os órgãos e a todas as entidades da Administração Pública Estadual.

Legislação

Lei Complementar nº 741, de 12 de junho de 2019, e alterações
Lei Complementar nº 284, de 28 de fevereiro de 2005
Lei Complementar nº 243, de 30 de janeiro de 2003
Decreto nº 3.242, de 10 de maio de 1989
Decreto nº 3.427, de 09 de março de 1993
Decreto nº 3.538, de 20 de abril de 1993
Decreto nº 3.537, de 28 de abril de 1993

Decreto nº 4.160, de 29 de março de 2006



ÓRGÃO : 47000 Secretaria de Estado da Administração

Em R\$ 1,00

TOTAL DO ÓRGÃO

231.156.618

QUADRO SÍNTESE POR FUNÇÃO

04	Administração	193.691.23
08	Assistência Social	37.465.38

QUADRO SÍNTESE POR SUBFUNÇÃO

122	Administração Geral	164.557.04
126	Tecnologia da Informação	17.374.98
128	Formação de Recursos Humanos	418.32
274	Previdência Especial	48.750.07
331	Proteção e Benefícios ao Trabalhador	56.19

QUADRO SÍNTESE POR PROGRAMA

0850	Gestão de Pessoas	141.824.87
0855	Saúde Ocupacional	56.19
0870	Pensões Especiais	48.750.07
0900	Gestão Administrativa - Poder Executivo	40.525.47

QUADRO SÍNTESE POR UNIDADES ORÇAMENTÁRIAS

47001	Secretaria de Estado da Administração	231.156.618
-------	---------------------------------------	-------------

QUADRO SÍNTESE POR FONTES E GRUPOS DE DESPESAS

FUNÇÃO	TOTAL	PESSOAL E ENC. SOCIAIS	JUROS E ENC. DÍVIDAS	OUTRAS DESP. CORR.	INVESTIMENTOS	INVERSÕES FINANCEIRAS	AMORTIZAÇÃO DA DÍVIDA	RESERVA
1.500.100.000 Recursos Não Vinculados de Impostos - Receita Líquida Disponível - RLD - Fonte Tesouro - (EC)	231.156.618	144.926.522		81.184.886	5.045.210			
TOTAL DO ÓRGÃO	231.156.618	144.926.522		81.184.886	5.045.210			





ÓRGÃO	:	47000	Secretaria de Estado da Administração	
UNIDADE ORÇAMENTÁRIA	:	47001	Secretaria de Estado da Administração	Em R\$ 1,00
TOTAL DA UNIDADE				231.156.618
QUADRO SÍNTESE POR FUNÇÃO				
04	Administração			193.691.231
08	Assistência Social			37.465.387
QUADRO SÍNTESE POR SUBFUNÇÃO				
122	Administração Geral			164.557.043
126	Tecnologia da Informação			17.374.981
128	Formação de Recursos Humanos			418.324
274	Previdência Especial			48.750.072
331	Proteção e Benefícios ao Trabalhador			56.198
QUADRO SÍNTESE POR PROGRAMA				
0850	Gestão de Pessoas			141.824.870
0855	Saúde Ocupacional			56.198
0870	Pensões Especiais			48.750.072
0900	Gestão Administrativa - Poder Executivo			40.525.478

QUADRO SÍNTESE POR FONTES E GRUPOS DA DESPESA

FONTE	TOTAL	PESSOAL E ENC. SOCIAIS	JUROS E ENC. DÍVIDA	OUTRAS DESP. CORR.	INVESTIMENTOS	INVERSÕES FINANCEIRAS	AMORTIZAÇÃO DA DÍVIDA	RESERVA
1.500.100.000 Recursos Não Vinculados de Impostos - Receita Líquida Disponível - RLD - Fonte Tesouro - (EC)	231.156.618	144.926.522		81.184.886	5.045.210			
TOTAL DA UNIDADE ORÇAMENTÁRIA	231.156.618	144.926.522		81.184.886	5.045.210			





ÓRGÃO : 47000 Secretaria de Estado da Administração
 UNIDADE ORÇAMENTÁRIA : 47001 Secretaria de Estado da Administração

Em R\$ 1,00

DETALHAMENTO DO CRÉDITO ORÇAMENTÁRIO

RECURSOS DE TODAS AS FONTES

FUNCIONAL		PROGRAMA / AÇÃO / SUBAÇÃO	ESF	GRUPO DE DESPESA	MD	FR	VALOR
04.122	850	Gestão de Pessoas	F				
	850.0949	Administração de pessoal e encargos sociais					
	850.0949.000919	Administração de pessoal e encargos sociais - SEA					141.406.54
				1 Pessoal e Encargos Sociais	90	1.500.100.000	113.150.10
				1 Pessoal e Encargos Sociais	91	1.500.100.000	21.613.72
				3 Outras Despesas Correntes	90	1.500.100.000	2.231.22
				3 Outras Despesas Correntes	91	1.500.100.000	4.411.49
04.122	900	Gestão Administrativa - Poder Executivo	F				
	900.0002	Administração e manutenção de unidade gestoras					
	900.0002.002899	Administração e manutenção dos serviços administrativos gerais - SEA					17.347.62
				3 Outras Despesas Correntes	90	1.500.100.000	17.347.62
	900.0239	Manutenção de serviços					
	900.0239.002496	Administração e manutenção dos serviços do Centro Administrativo - SEA					3.360.86
				3 Outras Despesas Correntes	90	1.500.100.000	3.360.86
	900.0239.013017	Administração e manutenção dos serviços das Perícias Médicas - SEA					1.665.85
				3 Outras Despesas Correntes	90	1.500.100.000	1.267.83
				3 Outras Despesas Correntes	91	1.500.100.000	398.02
	900.0667	Contratação de consultoria					



Sistema Integrado de Planejamento e Gestão Fiscal
 Desenvolvido por INDRA

Pág. 629 de 886 - Documento assinado digitalmente. Para conferência, acesse o site https://portal.sipe.sea.sc.gov.br/portal-externo e informe o processo 00013461/2023 e o código GS8D64P3.



ÓRGÃO : 47000 Secretaria de Estado da Administração
 UNIDADE ORÇAMENTÁRIA : 47001 Secretaria de Estado da Administração

Em R\$ 1,00

DETALHAMENTO DO CRÉDITO ORÇAMENTÁRIO

RECURSOS DE TODAS AS FONTES

FUNCIONAL		PROGRAMA / AÇÃO / SUBAÇÃO	ESF	GRUPO DE DESPESA	MD	FR	VALOR
	900.0667.014751	Contratação de consultoria, estudos e projetos - SEA	F	3 Outras Despesas Correntes	90	1.500.100.000	776.140,00
04.126	900	Gestão Administrativa - Poder Executivo					776.140,00
	900.0241	Manutenção de sistemas e serviços					
	900.0241.002847	Manutenção dos serviços de tecnologia da informação e comunicação - SEA	F	3 Outras Despesas Correntes	90	1.500.100.000	12.335.770,00
							12.328.570,00
							7.200,00
	900.0539	Manutenção e modernização de sistema					
	900.0539.014752	Modernização dos serviços de tecnologia da informação e comunicação - SEA	F	4 Investimentos	90	1.500.100.000	5.039.210,00
04.128	850	Gestão de Pessoas					5.039.210,00
	850.0006	Encargos com estagiários					
	850.0006.002418	Encargos com estagiários - SEA	F	3 Outras Despesas Correntes	90	1.500.100.000	349.520,00
							349.520,00
	850.0125	Capacitação profissional dos agentes públicos					
	850.0125.002355	Capacitação profissional dos agentes públicos - SEA	F	3 Outras Despesas Correntes	90	1.500.100.000	68.800,00
							68.800,00
04.274	870	Pensões Especiais					
	870.0055	Pagamento de pensão					
	870.0055.001039	Pensão a ex-servidor não estável	F	1 Pessoal e Encargos Sociais	90	1.500.100.000	527.400,00
							527.400,00

Para conferência, acesse o site <https://portal.sgpe.sea.sc.gov.br/portal-externo-e-informacao>
 Documento assinado digitalmente. Para conferência, acesse o site <https://portal.sgpe.sea.sc.gov.br/portal-externo-e-informacao>
 Pág. 630 de 886 - Documento assinado digitalmente. Para conferência, acesse o site <https://portal.sgpe.sea.sc.gov.br/portal-externo-e-informacao>
 00013461/2023 e o código GS8D64P3.



ÓRGÃO : 47000 Secretaria de Estado da Administração
 UNIDADE ORÇAMENTÁRIA : 47001 Secretaria de Estado da Administração

Em R\$ 1,00

DETALHAMENTO DO CRÉDITO ORÇAMENTÁRIO

RECURSOS DE TODAS AS FONTES

FUNCIONAL	PROGRAMA / AÇÃO / SUBAÇÃO	ESF	GRUPO DE DESPESA	MD	FR	VALOR
870.0055.001050	Pensão a membros de congregação religiosa (salário-mínimo)	F	3 Outras Despesas Correntes	90	1.500.100.000	43.44
870.0055.001052	Pensão a ex-servidor que não contribui para a previdência/IPREV	F	1 Pessoal e Encargos Sociais	90	1.500.100.000	474.98
870.0055.001053	Auxílio especial a ex-combatentes e/ou pensionistas da 2a. Guerra Mundial	F	3 Outras Despesas Correntes	90	1.500.100.000	1.078.55
870.0055.001054	Pensão a viúvas de ex-parlamentares	F	1 Pessoal e Encargos Sociais	90	1.500.100.000	387.20
870.0055.001055	Pensão à família do policial militar morto no cumprimento do dever - Militar Especial	F	1 Pessoal e Encargos Sociais	90	1.500.100.000	401.96
870.0055.001056	Pensão em função de decisão judicial	F	1 Pessoal e Encargos Sociais	90	1.500.100.000	4.566.29
870.0055.001057	Pensão às viúvas de Juízes de Paz	F	1 Pessoal e Encargos Sociais	90	1.500.100.000	141.20
870.0055.001059	Subsídio a ex-governadores de Estado	F	1 Pessoal e Encargos Sociais	90	1.500.100.000	2.999.64
870.0055.001060	Pensão às viúvas de ex-governadores	F				663.89



Sistema Integrado de Planejamento e Gestão Fiscal
 Desenvolvido por INDRA



ÓRGÃO : 47000 Secretaria de Estado da Administração
 UNIDADE ORÇAMENTÁRIA : 47001 Secretaria de Estado da Administração

Em R\$ 1,00

DETALHAMENTO DO CRÉDITO ORÇAMENTÁRIO

RECURSOS DE TODAS AS FONTES

FUNCIONAL		PROGRAMA / AÇÃO / SUBAÇÃO	ESF	GRUPO DE DESPESA	MD	FR	VALOR
04.331	855	Saúde Ocupacional	F	1 Pessoal e Encargos Sociais	90	1.500.100.000	663.89
	855.1291	Saúde ocupacional		3 Outras Despesas Correntes	90	1.500.100.000	56.1
	855.1291.011345	Saúde e segurança no contexto ocupacional - SEA		4 Investimentos	90	1.500.100.000	50.1
08.274	870	Pensões Especiais	F	3 Outras Despesas Correntes	90	1.500.100.000	6.0
	870.0055	Pagamento de pensão		3 Outras Despesas Correntes	90	1.500.100.000	1.421.17
	870.0055.001045	Pensão a portadores de doença múltipla		3 Outras Despesas Correntes	90	1.500.100.000	1.421.17
	870.0055.001051	Pensão ao portador de hanseníase - Egres Hospital Santa Tereza		3 Outras Despesas Correntes	90	1.500.100.000	4.187.3
	870.0055.001058	Pensão a pessoa com deficiência intelectual grave ou profunda		3 Outras Despesas Correntes	90	1.500.100.000	4.187.3
	870.0055.012749	Pensão especial aos portadores de epidermólise bolhosa		3 Outras Despesas Correntes	90	1.500.100.000	30.045.8
	870.0055.015544	Pensão especial a pessoa com transtorno de espectro do autismo - TEA - nível 3		3 Outras Despesas Correntes	90	1.500.100.000	30.045.8
				3 Outras Despesas Correntes	90	1.500.100.000	95.0
				3 Outras Despesas Correntes	90	1.500.100.000	95.0



ÓRGÃO 47000 Secretaria de Estado da Administração
UNIDADE ORÇAMENTÁRIA : 47001 Secretaria de Estado da Administração

Em R\$ 1,00

DETALHAMENTO DO CRÉDITO ORÇAMENTÁRIO

RECURSOS DE TODAS AS FONTES

FUNCIONAL	PROGRAMA / AÇÃO / SUBAÇÃO	ESF	GRUPO DE DESPESA	MD	FR	VALOR
			TOTAL FISCAL			231.156.618



Sistema Integrado de Planejamento e Gestão Fiscal
Desenvolvido por INDRA

Pág. 633 de 886 - Documento assinado digitalmente. Para conferência, acesse o site <https://portal.sgpe.sea.sc.gov.br/portal-externo> e informe o processo 00013461/2023 e o código GS8D64P3.



ÓRGÃO : 47000 Secretaria de Estado da Administração
 UNIDADE ORÇAMENTÁRIA : 47001 Secretaria de Estado da Administração

Em R\$ 1,00

DETALHAMENTO DAS AÇÕES

RECURSOS DE TODAS AS FONTES

FUNCIONAL		PROGRAMA / AÇÃO / SUBAÇÃO / PRODUTO	UNIDADE MEDIDA / QUANTIDADE	CUSTO
04.122	850	Gestão de Pessoas		
	850.0949	Administração de pessoal e encargos sociais		
	850.0949.000919	Administração de pessoal e encargos sociais - SEA Servidor remunerado	unidade 1.093	141.406.546
04.122	900	Gestão Administrativa - Poder Executivo		
	900.0002	Administração e manutenção de unidade gestoras		
	900.0002.002899	Administração e manutenção dos serviços administrativos gerais - SEA Unidade gestora mantida	unidade 1	17.347.623
	900.0239	Manutenção de serviços		
	900.0239.002496	Administração e manutenção dos serviços do Centro Administrativo - SEA Unidade mantida	unidade 1	3.360.868
	900.0239.013017	Administração e manutenção dos serviços das Perícias Médicas - SEA Unidade mantida	unidade 18	1.665.858
	900.0667	Contratação de consultoria		
04.126	900	Contratação de consultoria, estudos e projetos - SEA Consultoria contratada	unidade 3	776.148
	900.0241	Gestão Administrativa - Poder Executivo Manutenção de sistemas e serviços		
	900.0241.002847	Manutenção dos serviços de tecnologia da informação e comunicação - SEA Sistema mantido	unidade 17	12.335.771
	900.0539	Manutenção e modernização de sistema		
	900.0539.014752	Modernização dos serviços de tecnologia da informação e comunicação - SEA		



Sistema Integrado de Planejamento e Gestão Fiscal
 Desenvolvido por INDRA



ÓRGÃO : 47000 Secretaria de Estado da Administração
 UNIDADE ORÇAMENTÁRIA : 47001 Secretaria de Estado da Administração

Em R\$ 1,00

DETALHAMENTO DAS AÇÕES

RECURSOS DE TODAS AS FONTES

FUNCIONAL		PROGRAMA / AÇÃO / SUBAÇÃO / PRODUTO	UNIDADE MEDIDA / QUANTIDADE	CUSTO
04.128	850	Sistema desenvolvido	unidade 8	5.039.210
	850.0006	Gestão de Pessoas		
	850.0006.002418	Encargos com estagiários		
04.274	850.0125	Encargos com estagiários - SEA		
	850.0125.002355	Estagiário contratado	unidade 42	349.524
	850.0125.002355	Capacitação profissional dos agentes públicos		
	850.0125.002355	Capacitação profissional dos agentes públicos - SEA		
	870	Servidor capacitado	unidade 47	68.800
	870.0055	Pensões Especiais		
	870.0055.001039	Pagamento de pensão		
	870.0055.001039	Pensão a ex-servidor não estável		
	870.0055.001050	Pessoa beneficiada	unidade 17	527.495
	870.0055.001050	Pensão a membros de congregação religiosa (salário-mínimo)		
870.0055.001052	870.0055.001052	Pessoa beneficiada	unidade 1	43.441
	870.0055.001052	Pensão a ex-servidor que não contribui para a previdência/IPREV		
	870.0055.001052	Pessoa beneficiada	unidade 11	474.986
	870.0055.001053	Auxílio especial a ex-combatentes e/ou pensionistas da 2a. Guerra Mundial		
	870.0055.001053	Pessoa beneficiada	unidade 46	1.078.552
	870.0055.001054	Pensão a viúvas de ex-parlamentares		
870.0055.001055	870.0055.001055	Pessoa beneficiada	unidade 7	387.207
	870.0055.001055	Pensão à família do policial militar morto no cumprimento do dever - Militar Especial		
870.0055.001056	Pessoa beneficiada	unidade 5	401.964	
870.0055.001056	Pensão em função de decisão judicial			



Sistema Integrado de Planejamento e Gestão Fiscal
 Desenvolvido por INDRA



ÓRGÃO : 47000 Secretaria de Estado da Administração
 UNIDADE ORÇAMENTÁRIA : 47001 Secretaria de Estado da Administração

Em R\$ 1,00

DETALHAMENTO DAS AÇÕES

RECURSOS DE TODAS AS FONTES

FUNCIONAL		PROGRAMA / AÇÃO / SUBAÇÃO / PRODUTO	UNIDADE MEDIDA / QUANTIDADE	CUSTO
	870.0055.001057	Pessoa beneficiada Pensão às viúvas de Juízes de Paz	unidade 500	4.566.292
	870.0055.001059	Pessoa beneficiada Subsídio a ex-governadores de Estado	unidade 3	141.207
	870.0055.001060	Pessoa beneficiada Pensão às viúvas de ex-governadores	unidade 7	2.999.646
04.331	855	Pessoa beneficiada Saúde Ocupacional	unidade 3	663.895
	855.1291	Saúde ocupacional		
	855.1291.011345	Saúde e segurança no contexto ocupacional - SEA		
08.274	870	Ação realizada Pensões Especiais	unidade 4	56.198
	870.0055	Pagamento de pensão		
	870.0055.001045	Pensão a portadores de doença múltipla		
	870.0055.001051	Pessoa beneficiada Pensão ao portador de hanseníase - Egres Hospital Santa Tereza	unidade 70	1.421.177
	870.0055.001058	Pessoa beneficiada Pensão a pessoa com deficiência intelectual grave ou profunda	unidade 220	4.187.367
	870.0055.012749	Pessoa beneficiada Pensão especial aos portadores de epidermólise bolhosa	unidade 1.700	30.045.803
	870.0055.015544	Pessoa beneficiada Pensão especial a pessoa com transtorno de espectro do autismo - TEA - nível 3	unidade 6	95.040
		Pessoa beneficiada	unidade 100	1.716.000



Sistema Integrado de Planejamento e Gestão Fiscal
 Desenvolvido por INDRA



Ano Base: 2024

ÓRGÃO : 47000 Secretaria de Estado da Administração
UNIDADE ORÇAMENTÁRIA : 47001 Secretaria de Estado da Administração

Em R\$ 1,00

DETALHAMENTO DAS AÇÕES

RECURSOS DE TODAS AS FONTES

FUNCIONAL	PROGRAMA / AÇÃO / SUBAÇÃO / PRODUTO	UNIDADE MEDIDA / QUANTIDADE	CUSTO
TOTAL			231.156.618



Sistema Integrado de Planejamento e Gestão Fiscal
Desenvolvido por INDRA

Para conferência, acesse o site <https://portal.sgpe.sea.sc.gov.br/portal-externo> e informe o processo 00013461/2023 e o código GS8D64P3.

INSTITUTO DE PREVIDÊNCIA DO ESTADO DE SANTA CATARINA - IPREV

Competência

Executar a política de previdência dos servidores públicos e agentes políticos do Estado, na forma estabelecida em lei específica, obedecidas as normas constitucionais e legislação específica.

Legislação

Lei Complementar nº 741, de 12 de junho de 2021, e alterações
Lei Complementar nº 412, de 27 de junho de 2008 e alterações
Lei Complementar nº 284, de 28 de fevereiro de 2005 e alterações
Lei Complementar nº 243, de 30 de janeiro de 2003 e alterações
Lei nº 9.831, de 17 de fevereiro de 1995 e alterações
Lei Complementar nº 306, de 21 de novembro de 2005 e alterações
Decreto nº 2.512, de 02 de maio de 1977 e alterações
Decreto nº 4.599, de 13 de março de 1978 e alteração
Decreto nº 19.296, de 15 de abril de 1983 e complementação
Decreto nº 2.112, de 01 de março de 2001 e alterações
Decreto nº 100, de 27 de março de 2003



ÓRGÃO : 47000 Secretaria de Estado da Administração

Em R\$ 1,00

TOTAL DO ÓRGÃO

142.741.140

QUADRO SÍNTESE POR FUNÇÃO

09 Previdência Social

142.741.140

QUADRO SÍNTESE POR SUBFUNÇÃO

122 Administração Geral

129.031.140

126 Tecnologia da Informação

13.150.000

128 Formação de Recursos Humanos

435.000

272 Previdência do Regime Estatutário

60.000

331 Proteção e Benefícios ao Trabalhador

65.000

QUADRO SÍNTESE POR PROGRAMA

0850 Gestão de Pessoas

45.501.140

0855 Saúde Ocupacional

65.000

0860 Gestão Previdenciária

220.000

0900 Gestão Administrativa - Poder Executivo

96.955.000

QUADRO SÍNTESE POR UNIDADES ORÇAMENTÁRIAS

47022 Instituto de Previdência do Estado de Santa Catarina

142.741.140

QUADRO SÍNTESE POR FONTES E GRUPOS DE DESPESAS

FUNÇÃO	GRUPO DE DESPESAS	FONTES	TOTAL	PESSOAL E ENC. SOCIAIS	JUROS E ENC. DÍVIDAS	OUTRAS DESP. CORR.	INVESTIMENTOS	INVERSÕES FINANCEIRAS	AMORTIZAÇÃO DA DÍVIDA	RESERVA
09	0900	1.802.250.000 Recursos vinculados ao RPPS - Taxa de Administração - (EC)	141.991.987	38.238.105		97.753.035	6.000.847			
09	0900	1.802.285.000 Recursos vinculados ao RPPS - Taxa de Administração - Remuneração Disp. Bancária - (EC)	749.153				749.153			
TOTAL DO ÓRGÃO			142.741.140	38.238.105		97.753.035	6.750.000			



Sistema Integrado de Planejamento e Gestão Fiscal

Desenvolvido por INDRA

Módulo:

Elaboração da Lei Orçamentária Anual

Data e Hora da Emissão: 20/09/2023 às 12:56:53

Emissor: ROSI MARI RAMOS DE OLIVEIRA

999



ÓRGÃO : 47000 Secretaria de Estado da Administração
 UNIDADE ORÇAMENTÁRIA : 47022 Instituto de Previdência do Estado de Santa Catarina

Em R\$ 1,00

TOTAL DA UNIDADE **142.741.140**

QUADRO SÍNTESE POR FUNÇÃO

09 Previdência Social 142.741.140

QUADRO SÍNTESE POR SUBFUNÇÃO

122 Administração Geral 129.031.140
 126 Tecnologia da Informação 13.150.000
 128 Formação de Recursos Humanos 435.000
 272 Previdência do Regime Estatutário 60.000
 331 Proteção e Benefícios ao Trabalhador 65.000

QUADRO SÍNTESE POR PROGRAMA

0850 Gestão de Pessoas 45.501.140
 0855 Saúde Ocupacional 65.000
 0860 Gestão Previdenciária 220.000
 0900 Gestão Administrativa - Poder Executivo 96.955.000

QUADRO SÍNTESE POR FONTES E GRUPOS DA DESPESA

FONTE	TOTAL	PESSOAL E ENC. SOCIAIS	JUROS E ENC. DÍVIDA	OUTRAS DESP. CORR.	INVESTIMENTOS	INVERSÕES FINANCEIRAS	AMORTIZAÇÃO DA DÍVIDA	RESERVA
1.802.250.000 Recursos vinculados ao RPPS - Taxa de Administração - (EC)	141.991.987	38.238.105		97.753.035	6.000.847			
1.802.285.000 Recursos vinculados ao RPPS - Taxa de Administração - Remuneração Disp. Bancária - (EC)	749.153				749.153			
TOTAL DA UNIDADE ORÇAMENTÁRIA	142.741.140	38.238.105		97.753.035	6.750.000			



Pág. 640 de 886 - Documento assinado digitalmente. Para conferência, acesse o site <https://portal.sgpe.sea.sc.gov.br/portal-externo> e informe o processo 00013461/2023 e o código GS8D64P3.



ÓRGÃO : 47000 Secretaria de Estado da Administração
 UNIDADE ORÇAMENTÁRIA : 47022 Instituto de Previdência do Estado de Santa Catarina

Em R\$ 1,00

DETALHAMENTO DO CRÉDITO ORÇAMENTÁRIO

RECURSOS DE TODAS AS FONTES

FUNCIONAL		PROGRAMA / AÇÃO / SUBAÇÃO	ESF	GRUPO DE DESPESA	MD	FR	VALOR			
09.122	850	Gestão de Pessoas	S	3 Outras Despesas Correntes	90	1.802.250.000	4.500.000			
	850.0217	Gestão de pessoal terceirizado					4.500.000			
	850.0217.014720	Administração de pessoal terceirizado - IPREV								
	850.0949	Administração de pessoal e encargos sociais	S	1 Pessoal e Encargos Sociais	90	1.802.250.000	40.566.140			
	850.0949.000669	Administração de pessoal e encargos sociais - IPREV					31.138.700			
							1 Pessoal e Encargos Sociais	91	1.802.250.000	7.059.330
							3 Outras Despesas Correntes	90	1.802.250.000	701.300
09.122	860	Gestão Previdenciária	S	3 Outras Despesas Correntes	90	1.802.250.000	160.000			
	860.0301	Contratação de serviços					160.000			
	860.0301.002240	Contratação de serviços de assessoria e consultoria previdenciária - IPREV								
09.122	900	Gestão Administrativa - Poder Executivo	S	3 Outras Despesas Correntes	90	1.802.250.000	2.305.000			
	900.0002	Administração e manutenção de unidade gestoras					1.485.000			
	900.0002.002264	Administração e manutenção dos serviços administrativos gerais - IPREV					70.000			
							3 Outras Despesas Correntes	90	1.802.250.000	1.485.000
							3 Outras Despesas Correntes	91	1.802.250.000	70.000



Sistema Integrado de Planejamento e Gestão Fiscal
 Desenvolvido por INDRA



ÓRGÃO : 47000 Secretaria de Estado da Administração
 UNIDADE ORÇAMENTÁRIA : 47022 Instituto de Previdência do Estado de Santa Catarina

Em R\$ 1,00

DETALHAMENTO DO CRÉDITO ORÇAMENTÁRIO

RECURSOS DE TODAS AS FONTES

FUNCIONAL		PROGRAMA / AÇÃO / SUBAÇÃO	ESF	GRUPO DE DESPESA	MD	FR	VALOR
				4 Investimentos	90	1.802.250.000	750.000
	900.0008	Manutenção, aquisição e ampliação de imóvel					
	900.0008.002301	Manutenção, aquisição e ampliação de imóveis - IPREV	S				1.500.000
				3 Outras Despesas Correntes	90	1.802.250.000	500.000
				4 Investimentos	90	1.802.250.000	1.000.000
	900.0345	Pagamento de encargos					
	900.0345.013006	Encargos com PASEP - IPREV	S				80.000.000
				3 Outras Despesas Correntes	90	1.802.250.000	80.000.000
09.126	900	Gestão Administrativa - Poder Executivo					
	900.0948	Manutenção e modernização dos serviços de tecnologia da informação e comunicação					
	900.0948.008419	Manutenção e modernização dos serviços de tecnologia da informação e comunicação - IPREV	S				13.150.000
				3 Outras Despesas Correntes	90	1.802.250.000	8.150.000
				4 Investimentos	90	1.802.250.000	4.250.840
				4 Investimentos	90	1.802.285.000	749.130
09.128	850	Gestão de Pessoas					
	850.0006	Encargos com estagiários					
	850.0006.002069	Encargos com estagiários - IPREV	S				165.000
				3 Outras Despesas Correntes	90	1.802.250.000	165.000
	850.0125	Capacitação profissional dos agentes públicos					
	850.0125.002297	Capacitação profissional dos agentes públicos - IPREV	S				270.000
				3 Outras Despesas Correntes	90	1.802.250.000	270.000
09.272	860	Gestão Previdenciária					



Sistema Integrado de Planejamento e Gestão Fiscal
 Desenvolvido por INDRA



ÓRGÃO : 47000 Secretaria de Estado da Administração
 UNIDADE ORÇAMENTÁRIA : 47022 Instituto de Previdência do Estado de Santa Catarina

Em R\$ 1,00

DETALHAMENTO DO CRÉDITO ORÇAMENTÁRIO

RECURSOS DE TODAS AS FONTES

FUNCIONAL		PROGRAMA / AÇÃO / SUBAÇÃO	ESF	GRUPO DE DESPESA	MD	FR	VALOR
09.331	860.0137	Sentenças judiciais	S	1 Pessoal e Encargos Sociais	90	1.802.250.000	50.000
	860.0137.009967	Sentenças judiciais - IPREV					40.000
							10.000
	860.0346	Gestão e capacitação	S	3 Outras Despesas Correntes	90	1.802.250.000	10.000
	860.0346.014717	Gestão e capacitação dos serviços e projetos do Fundo Garantidor - IPREV					10.000
	855	Saúde Ocupacional	S	3 Outras Despesas Correntes	90	1.802.250.000	65.000
855.0445	Saúde e segurança no contexto ocupacional	65.000					
855.0445.014923	Saúde e segurança no contexto ocupacional - IPREV	65.000					
TOTAL SEGURIDADE SOCIAL							142.741.140



Sistema Integrado de Planejamento e Gestão Fiscal
 Desenvolvido por INDRA



ÓRGÃO : 47000 Secretaria de Estado da Administração
 UNIDADE ORÇAMENTÁRIA : 47022 Instituto de Previdência do Estado de Santa Catarina

Em R\$ 1,00

DETALHAMENTO DAS AÇÕES RECURSOS DE TODAS AS FONTES

FUNCIONAL		PROGRAMA / AÇÃO / SUBAÇÃO / PRODUTO	UNIDADE MEDIDA / QUANTIDADE	CUSTO
09.122	850	Gestão de Pessoas		
	850.0217	Gestão de pessoal terceirizado		
	850.0217.014720	Administração de pessoal terceirizado - IPREV Terceirizado contratado	unidade 80	4.500.000
09.122	850.0949	Administração de pessoal e encargos sociais		
	850.0949.000669	Administração de pessoal e encargos sociais - IPREV Servidor remunerado	unidade 150	40.566.140
09.122	860	Gestão Previdenciária		
	860.0301	Contratação de serviços		
	860.0301.002240	Contratação de serviços de assessoria e consultoria previdenciária - IPREV Serviço prestado	unidade 5	160.000
09.122	900	Gestão Administrativa - Poder Executivo		
	900.0002	Administração e manutenção de unidade gestoras		
	900.0002.002264	Administração e manutenção dos serviços administrativos gerais - IPREV Unidade gestora mantida	unidade 105	2.305.000
	900.0008	Manutenção, aquisição e ampliação de imóvel		
	900.0008.002301	Manutenção, aquisição e ampliação de imóveis - IPREV Unidade gestora mantida	unidade 30	1.500.000
09.126	900.0345	Pagamento de encargos		
	900.0345.013006	Encargos com PASEP - IPREV Encargo pago	unidade 12	80.000.000
	900.0948	Gestão Administrativa - Poder Executivo Manutenção e modernização dos serviços de tecnologia da informação e comunicação		



ÓRGÃO : 47000 Secretaria de Estado da Administração
 UNIDADE ORÇAMENTÁRIA : 47022 Instituto de Previdência do Estado de Santa Catarina

Em R\$ 1,00

DETALHAMENTO DAS AÇÕES

RECURSOS DE TODAS AS FONTES

FUNCIONAL		PROGRAMA / AÇÃO / SUBAÇÃO / PRODUTO	UNIDADE MEDIDA / QUANTIDADE	CUSTO	
09.128	900.0948.008419	Manutenção e modernização dos serviços de tecnologia da informação e comunicação - IPREV	unidade	27	13.150.000
	850	Estação de trabalho mantida			
	850.0006	Gestão de Pessoas			
09.272	850.0006.002069	Encargos com estagiários	unidade	10	165.000
	850.0125	Encargos com estagiários - IPREV			
	850.0125.002297	Estagiário contratado			
	860	Capacitação profissional dos agentes públicos			
	860.0137	Capacitação profissional dos agentes públicos - IPREV			
	860.0137.009967	Servidor capacitado			
09.331	860.0346	Gestão Previdenciária	unidade	60	270.000
	860.0346.014717	Sentenças judiciais			
	855	Sentenças judiciais - IPREV			
	855.0445	Servidor inativo			
	855.0445.014923	Gestão e capacitação			
		Gestão e capacitação dos serviços e projetos do Fundo Garantidor - IPREV	unidade	1	10.000
		Projeto implantado			
		Saúde Ocupacional			
		Saúde e segurança no contexto ocupacional	unidade	60	65.000
		Saúde e segurança no contexto ocupacional - IPREV			
			TOTAL		142.741.140



Sistema Integrado de Planejamento e Gestão Fiscal
 Desenvolvido por INDRA

FUNDO FINANCEIRO

Competência

Destinado ao pagamento de benefícios previdenciários aos segurados e aos respectivos dependentes que tenham ingressado no serviço público e aos que já os recebiam anteriormente à data da publicação da Lei Complementar nº 412, de 27 de junho de 2008.

Legislação

Lei Complementar nº 662, de 11 de dezembro de 2015
Lei Complementar nº 412, de 27 de junho de 2008 e alterações



Ano Base: 2024

ÓRGÃO : 47000 Secretaria de Estado da Administração		Em R\$ 1,00
TOTAL DO ÓRGÃO		10.002.770.023
QUADRO SÍNTESE POR FUNÇÃO		
09	Previdência Social	10.002.770.023
QUADRO SÍNTESE POR SUBFUNÇÃO		
272	Previdência do Regime Estatutário	8.576.648.267
274	Previdência Especial	1.426.121.756
QUADRO SÍNTESE POR PROGRAMA		
0860	Gestão Previdenciária	10.002.770.023
QUADRO SÍNTESE POR UNIDADES ORÇAMENTÁRIAS		
47076	Fundo Financeiro	10.002.770.023



Pág. 647 de 886 - Documento assinado digitalmente. Para conferência, acesse o site <https://portal.sige.seg.sc.gov.br/portal-externo> e informe o processo 00013461/2023 e o código GS8D64P3.



QUADRO SÍNTESE POR FONTES E GRUPOS DE DESPESAS

FUNÇÃO	PROGRAMA	PROJETO	ITEM	DESCRIÇÃO	TOTAL	PESSOAL E ENC. SOCIAIS	JUROS E ENC. DÍVIDAS	OUTRAS DESP. CORR.	INVESTIMENTOS	INVERSÕES FINANCEIRAS	AMORTIZAÇÃO DA DÍVIDA	RESERVA
1.500.100.000				Recursos Não Vinculados de Impostos - Receita Líquida Disponível - RLD - Fonte Tesouro - (EC)	5.952.059.918	5.952.059.918						
1.800.240.000				Recursos vinculados ao RPPS - Recursos de Serviços - (EC)	11.982.328	11.982.328						
1.800.250.000				Recursos Vinculados ao RPPS - Fundo em Capitalização (Plano Previdenciário) - Contribuição Previdenciária - (EC)	3.559.841.531	3.549.175.231		10.666.300				
1.800.260.000				Recursos vinculados ao RPPS - Recursos Patrimoniais - (EC)	1.386.968	1.386.968						
1.800.289.000				Recursos Vinculados ao RPPS - Fundo em Capitalização (Plano Previdenciário) - Remun. Disp. Bancária - Fundos IPREV - (EC)	71.745.035	71.745.035						
1.803.250.000				Recursos vinculados ao Sistema de Proteção Social dos Militares (SPSM) - (EC)	405.754.243	405.754.243						
TOTAL DO ÓRGÃO					10.002.770.023	9.992.103.723		10.666.300				





ÓRGÃO : 47000 Secretaria de Estado da Administração
 UNIDADE ORÇAMENTÁRIA : 47076 Fundo Financeiro

Em R\$ 1,00

TOTAL DA UNIDADE 10.002.770.023

QUADRO SÍNTESE POR FUNÇÃO
 09 Previdência Social 10.002.770.023

QUADRO SÍNTESE POR SUBFUNÇÃO
 272 Previdência do Regime Estatutário 8.576.648.267
 274 Previdência Especial 1.426.121.756

QUADRO SÍNTESE POR PROGRAMA
 0860 Gestão Previdenciária 10.002.770.023

QUADRO SÍNTESE POR FONTES E GRUPOS DA DESPESA

FONTE	TOTAL	PESSOAL E ENC. SOCIAIS	JUROS E ENC. DÍVIDA	OUTRAS DESP. CORR.	INVESTIMENTOS	INVERSÕES FINANCEIRAS	AMORTIZAÇÃO DA DÍVIDA	RESERVA
1.500.100.000 Recursos Não Vinculados de Impostos - Receita Líquida Disponível - RLD - Fonte Tesouro - (EC)	5.952.059.918	5.952.059.918						
1.800.240.000 Recursos vinculados ao RPPS - Recursos de Serviços - (EC)	11.982.328	11.982.328						
1.800.250.000 Recursos Vinculados ao RPPS - Fundo em Capitalização (Plano Previdenciário) - Contribuição Previdenciária - (EC)	3.559.841.531	3.549.175.231		10.666.300				
1.800.260.000 Recursos vinculados ao RPPS - Recursos Patrimoniais - (EC)	1.386.968	1.386.968						
1.800.289.000 Recursos Vinculados ao RPPS - Fundo em Capitalização (Plano Previdenciário) - Remun. Disp. Bancária - Fundos IPREV - (EC)	71.745.035	71.745.035						
1.803.250.000 Recursos vinculados ao Sistema de Proteção Social dos Militares (SPSM) - (EC)	405.754.243	405.754.243						
TOTAL DA UNIDADE ORÇAMENTÁRIA	10.002.770.023	9.992.103.723		10.666.300				



Sistema Integrado de Planejamento e Gestão Fiscal
 Desenvolvido por INDRA



ÓRGÃO : 47000 Secretaria de Estado da Administração
 UNIDADE ORÇAMENTÁRIA : 47076 Fundo Financeiro

Em R\$ 1,00

DETALHAMENTO DO CRÉDITO ORÇAMENTÁRIO

RECURSOS DE TODAS AS FONTES

FUNCIONAL		PROGRAMA / AÇÃO / SUBAÇÃO	ESF	GRUPO DE DESPESA	MD	FR	VALOR
09.272	860	Gestão Previdenciária					
	860.0055	Pagamento de pensão					
	860.0055.009360	Pensões - Poder Executivo - Fundo Financeiro	S	1 Pessoal e Encargos Sociais	90	1.800.250.000	1.014.123.780
	860.0055.009659	Pensões - TCE - Fundo Financeiro	S	1 Pessoal e Encargos Sociais	90	1.800.250.000	27.106.000
	860.0055.009660	Pensões - TJ - Fundo Financeiro	S	1 Pessoal e Encargos Sociais	90	1.800.250.000	106.511.870
	860.0055.009661	Pensões - MPSC - Fundo Financeiro	S	1 Pessoal e Encargos Sociais	90	1.800.250.000	47.804.910
	860.0055.009662	Pensões - ALESC - Fundo Financeiro	S	1 Pessoal e Encargos Sociais	90	1.800.250.000	62.066.230
	860.0055.013015	Pensões extrajudiciais e servidores municipais - Fundo Financeiro	S	1 Pessoal e Encargos Sociais	90	1.500.100.000	57.033.860
	860.0055.014791	Pensão - IPADESC - Fundo Financeiro	S	1 Pessoal e Encargos Sociais	90	1.500.100.000	17.614.610
	860.0136	Encargos com inativos					
	860.0136.009342	Encargos com inativos - TJ - Fundo Financeiro	S	1 Pessoal e Encargos Sociais	90	1.500.100.000	525.343.880
							75.406.930



Sistema Integrado de Planejamento e Gestão Fiscal
 Desenvolvido por INDRA

Pág. 650 de 886 - Documento assinado digitalmente. Para conferência, acesse o site https://portal.sgpe.sea.sc.gov.br/portal-externo e informe o processo 00013461/2023 e o código GS8D64P3.



ÓRGÃO : 47000 Secretaria de Estado da Administração
 UNIDADE ORÇAMENTÁRIA : 47076 Fundo Financeiro

Em R\$ 1,00

DETALHAMENTO DO CRÉDITO ORÇAMENTÁRIO

RECURSOS DE TODAS AS FONTES

FUNCIONAL	PROGRAMA / AÇÃO / SUBAÇÃO	ESF	GRUPO DE DESPESA	MD	FR	VALOR
860.0136.009343	Encargos com inativos - MPSC - Fundo Financeiro	S	1 Pessoal e Encargos Sociais	90	1.800.250.000	415.221.84
			1 Pessoal e Encargos Sociais	90	1.800.289.000	34.239.18
			3 Outras Despesas Correntes	90	1.800.250.000	475.92
860.0136.009345	Encargos com inativos - Poder Executivo - Fundo Financeiro	S	1 Pessoal e Encargos Sociais	90	1.800.250.000	113.776.59
			1 Pessoal e Encargos Sociais	90	1.800.289.000	91.228.02
			3 Outras Despesas Correntes	90	1.800.250.000	22.548.57
860.0136.009346	Encargos com inativos - IPREV - Fundo Financeiro	S	1 Pessoal e Encargos Sociais	90	1.500.100.000	1.575.377.23
			1 Pessoal e Encargos Sociais	90	1.800.289.000	1.553.515.29
			3 Outras Despesas Correntes	90	1.800.250.000	11.861.94
860.0136.009347	Encargos com inativos - SES - Fundo Financeiro	S	1 Pessoal e Encargos Sociais	90	1.800.250.000	10.000.00
			1 Pessoal e Encargos Sociais	90	1.500.100.000	59.737.93
860.0136.009348	Encargos com inativos - Educação - Fundo Financeiro	S	1 Pessoal e Encargos Sociais	90	1.800.250.000	59.737.93
			1 Pessoal e Encargos Sociais	90	1.500.100.000	877.697.74
			1 Pessoal e Encargos Sociais	90	1.800.240.000	877.697.74



Sistema Integrado de Planejamento e Gestão Fiscal
 Desenvolvido por INDRA



ÓRGÃO : 47000 Secretaria de Estado da Administração
 UNIDADE ORÇAMENTÁRIA : 47076 Fundo Financeiro

Em R\$ 1,00

DETALHAMENTO DO CRÉDITO ORÇAMENTÁRIO

RECURSOS DE TODAS AS FONTES

FUNCIONAL	PROGRAMA / AÇÃO / SUBAÇÃO	ESF	GRUPO DE DESPESA	MD	FR	VALOR
			1 Pessoal e Encargos Sociais	90	1.800.260.000	1.386.960,00
860.0136.009349	Encargos com inativos - Ensino Fundamental - Fundo Financeiro	S				1.493.794.470,00
			1 Pessoal e Encargos Sociais	90	1.500.100.000	141.395.020,00
			1 Pessoal e Encargos Sociais	90	1.800.250.000	1.352.399.450,00
860.0136.009350	Encargos com inativos - FCEE - Fundo Financeiro	S				125.031.750,00
			1 Pessoal e Encargos Sociais	90	1.800.250.000	125.029.840,00
			1 Pessoal e Encargos Sociais	91	1.800.250.000	1.900,00
860.0136.009356	Encargos com inativos - UDESC - Fundo Financeiro	S				141.247.640,00
			1 Pessoal e Encargos Sociais	90	1.800.250.000	141.247.640,00
860.0136.009358	Encargos com inativos - ALESC - Fundo Financeiro	S				312.363.130,00
			1 Pessoal e Encargos Sociais	90	1.500.100.000	294.603.740,00
			1 Pessoal e Encargos Sociais	90	1.800.250.000	15.709.820,00
			1 Pessoal e Encargos Sociais	90	1.800.289.000	1.859.170,00
			3 Outras Despesas Correntes	90	1.800.250.000	190.370,00
860.0136.009359	Encargos com inativos - TCE - Fundo Financeiro	S				132.845.820,00
			1 Pessoal e Encargos Sociais	90	1.500.100.000	90.000.000,00
			1 Pessoal e Encargos Sociais	90	1.800.250.000	41.609.670,00



Sistema Integrado de Planejamento e Gestão Fiscal
 Desenvolvido por INDRA



ÓRGÃO : 47000 Secretaria de Estado da Administração
 UNIDADE ORÇAMENTÁRIA : 47076 Fundo Financeiro

Em R\$ 1,00

DETALHAMENTO DO CRÉDITO ORÇAMENTÁRIO

RECURSOS DE TODAS AS FONTES

FUNCIONAL	PROGRAMA / AÇÃO / SUBAÇÃO	ESF	GRUPO DE DESPESA	MD	FR	VALOR
			1 Pessoal e Encargos Sociais	90	1.800.289.000	1.236.15
860.0136.009380	Encargos com inativos extrajudiciais - TJ - Fundo Financeiro	S				42.761.82
			1 Pessoal e Encargos Sociais	90	1.500.100.000	42.761.82
860.0136.014228	Encargos com inativos - DPE - Fundo Financeiro	S				34.32
			1 Pessoal e Encargos Sociais	90	1.800.250.000	34.32
860.0136.014805	Encargos com inativos - FAPESC - Fundo Financeiro	S				476.55
			1 Pessoal e Encargos Sociais	90	1.800.250.000	476.55
860.0136.014807	Encargos com inativos - ARES - Fundo Financeiro	S				2.334.50
			1 Pessoal e Encargos Sociais	90	1.800.250.000	2.334.50
860.0136.014808	Encargos com inativos - IMETRO - Fundo Financeiro	S				135.39
			1 Pessoal e Encargos Sociais	90	1.800.250.000	135.39
860.0136.014809	Encargos com inativos - ENA - Fundo Financeiro	S				9.51
			1 Pessoal e Encargos Sociais	90	1.800.250.000	9.51
860.0136.014810	Encargos com inativos - FESPORTE - Fundo Financeiro	S				3.723.1
			1 Pessoal e Encargos Sociais	90	1.800.250.000	3.723.1
860.0136.014811	Encargos com inativos - IMA - Fundo Financeiro	S				26.927.13
			1 Pessoal e Encargos Sociais	90	1.800.250.000	26.927.13
860.0136.014812	Encargos com inativos - JUDESC - Fundo Financeiro	S				2.817.8



Sistema Integrado de Planejamento e Gestão Fiscal
 Desenvolvido por INDRA



ÓRGÃO : 47000 Secretaria de Estado da Administração
 UNIDADE ORÇAMENTÁRIA : 47076 Fundo Financeiro

Em R\$ 1,00

DETALHAMENTO DO CRÉDITO ORÇAMENTÁRIO

RECURSOS DE TODAS AS FONTES

FUNCIONAL		PROGRAMA / AÇÃO / SUBAÇÃO	ESF	GRUPO DE DESPESA	MD	FR	VALOR	
09.274	860.0136.014814	Encargos com inativos - FCC - Fundo Financeiro	S	1 Pessoal e Encargos Sociais	90	1.800.250.000	2.817.83	
				1 Pessoal e Encargos Sociais	90	1.800.250.000	12.917.82	
	860.0137	860.0137.009663	Sentenças judiciais Sentenças judiciais - RPV - Fundo Financeiro	S	1 Pessoal e Encargos Sociais	90	1.500.100.000	17.133.47
								17.133.47
	860.0055	860.0055.014793	Gestão Previdenciária Pagamento de pensão Pensão - MILITARES - Fundo Financeiro	S	1 Pessoal e Encargos Sociais	90	1.803.250.000	381.765.22
								381.765.22
	860.0136	860.0136.014795	Encargos com inativos Encargos com inativos - MILITARES - Fundo Financeiro	S	1 Pessoal e Encargos Sociais	90	1.500.100.000	1.044.356.53
								1.020.367.5
					1 Pessoal e Encargos Sociais	90	1.803.250.000	23.989.0
	TOTAL SEGURIDADE SOCIAL							10.002.770.023

Para conferência, acesse o site <https://portal.sipesea.sc.gov.br/portal-externo-e-informacao-processo-sif>.
 Pág. 654 de 886 - Documento assinado digitalmente. Para conferência, acesse o site <https://portal.sipesea.sc.gov.br/portal-externo-e-informacao-processo-sif>.
 00013461/2023 e o código GS8D64P3.



ÓRGÃO : 47000 Secretaria de Estado da Administração
 UNIDADE ORÇAMENTÁRIA : 47076 Fundo Financeiro

Em R\$ 1,00

DETALHAMENTO DAS AÇÕES

RECURSOS DE TODAS AS FONTES

FUNCIONAL		PROGRAMA / AÇÃO / SUBAÇÃO / PRODUTO	UNIDADE MEDIDA / QUANTIDADE	CUSTO	
09.272	860	Gestão Previdenciária			
	860.0055	Pagamento de pensão			
	860.0055.009360	Pensões - Poder Executivo - Fundo Financeiro			
		Pessoa beneficiada	unidade	9.000	1.014.123.785
	860.0055.009659	Pensões - TCE - Fundo Financeiro			
		Pessoa beneficiada	unidade	94	27.106.006
	860.0055.009660	Pensões - TJ - Fundo Financeiro			
		Pessoa beneficiada	unidade	505	106.511.871
	860.0055.009661	Pensões - MPSC - Fundo Financeiro			
		Pessoa beneficiada	unidade	1	47.804.915
	860.0055.009662	Pensões - ALESC - Fundo Financeiro			
		Pessoa beneficiada	unidade	278	62.066.230
	860.0055.013015	Pensões extrajudiciais e servidores municipais - Fundo Financeiro			
		Pessoa beneficiada	unidade	320	57.033.865
	860.0055.014791	Pensão - IPADESC - Fundo Financeiro			
		Pessoa beneficiada	unidade	81	17.614.611
	860.0136	Encargos com inativos			
860.0136.009342	Encargos com inativos - TJ - Fundo Financeiro				
	Servidor inativo	unidade	2.002	525.343.889	
860.0136.009343	Encargos com inativos - MPSC - Fundo Financeiro				
	Servidor inativo	unidade	230	113.776.596	
860.0136.009345	Encargos com inativos - Poder Executivo - Fundo Financeiro				
	Servidor inativo	unidade	2.002	1.575.377.239	
860.0136.009346	Encargos com inativos - IPREV - Fundo Financeiro				
	Servidor inativo	unidade	257	59.737.939	



ÓRGÃO : 47000 Secretaria de Estado da Administração
 UNIDADE ORÇAMENTÁRIA : 47076 Fundo Financeiro

Em R\$ 1,00

DETALHAMENTO DAS AÇÕES

RECURSOS DE TODAS AS FONTES

FUNCIONAL	PROGRAMA / AÇÃO / SUBAÇÃO / PRODUTO	UNIDADE MEDIDA / QUANTIDADE	CUSTO
860.0136.009347	Encargos com inativos - SES - Fundo Financeiro Servidor inativo	unidade 7.941	877.697.742
860.0136.009348	Encargos com inativos - Educação - Fundo Financeiro Servidor inativo	unidade 32.000	1.777.899.179
860.0136.009349	Encargos com inativos - Ensino Fundamental - Fundo Financeiro Servidor inativo	unidade 3.200	1.493.794.479
860.0136.009350	Encargos com inativos - FCEE - Fundo Financeiro Servidor inativo	unidade 850	125.031.752
860.0136.009356	Encargos com inativos - UDESC - Fundo Financeiro Servidor inativo	unidade 650	141.247.648
860.0136.009358	Encargos com inativos - ALESC - Fundo Financeiro Servidor inativo	unidade 750	312.363.132
860.0136.009359	Encargos com inativos - TCE - Fundo Financeiro Servidor inativo	unidade 320	132.845.826
860.0136.009380	Encargos com inativos extrajudiciais - TJ - Fundo Financeiro Servidor inativo	unidade 2.320	42.761.829
860.0136.014228	Encargos com inativos - DPE - Fundo Financeiro Servidor inativo	unidade 2	34.320
860.0136.014805	Encargos com inativos - FAPESC - Fundo Financeiro Servidor inativo	unidade 10	476.558
860.0136.014807	Encargos com inativos - ARESC - Fundo Financeiro Servidor inativo	unidade 20	2.334.503
860.0136.014808	Encargos com inativos - IMETRO - Fundo Financeiro Servidor inativo	unidade 4	135.392
860.0136.014809	Encargos com inativos - ENA - Fundo Financeiro		



Sistema Integrado de Planejamento e Gestão Fiscal
 Desenvolvido por INDRA



ÓRGÃO : 47000 Secretaria de Estado da Administração
 UNIDADE ORÇAMENTÁRIA : 47076 Fundo Financeiro

Em R\$ 1,00

DETALHAMENTO DAS AÇÕES

RECURSOS DE TODAS AS FONTES

FUNCIONAL		PROGRAMA / AÇÃO / SUBAÇÃO / PRODUTO	UNIDADE MEDIDA / QUANTIDADE	CUSTO	
09.274	860.0136.014810	Servidor inativo Encargos com inativos - FESPORTE - Fundo Financeiro	unidade 2	9.518	
	860.0136.014811	Servidor inativo Encargos com inativos - IMA - Fundo Financeiro	unidade 25	3.723.173	
	860.0136.014812	Servidor inativo Encargos com inativos - JUCESC - Fundo Financeiro	unidade 131	26.927.131	
	860.0136.014814	Servidor inativo Encargos com inativos - FCC - Fundo Financeiro	unidade 20	2.817.834	
	860.0137	Sentenças judiciais	unidade 126	12.917.826	
	860.0137.009663	Sentenças judiciais - RPV - Fundo Financeiro	unidade 4.000	17.133.479	
	860.0055	Servidor inativo Gestão Previdenciária			
	860.0055.014793	Pagamento de pensão Pensão - MILITARES - Fundo Financeiro	unidade 2.965	381.765.224	
	860.0136	Pessoa beneficiada			
	860.0136.014795	Encargos com inativos Encargos com inativos - MILITARES - Fundo Financeiro	unidade 130	1.044.356.532	
		Servidor inativo			
	TOTAL				10.002.770.023



Sistema Integrado de Planejamento e Gestão Fiscal
 Desenvolvido por INDRA

FUNDO MATERIAIS, PUBLICAÇÕES E IMPRESSOS OFICIAIS

Competências

Financiar programas e ações dos sistemas administrativos de Gestão de Materiais e Serviços e de Gestão Documental e Publicação Oficial da Administração Direta, Autárquica e Fundacional, atendendo as necessidades do serviço público com qualidade, eficácia e agilidade.

Aplicar recursos no custeio e investimentos necessários para a execução das demais competências da Secretaria de Estado da Administração - SEA previstas em lei.

Os recursos do FMPIO serão aplicados de acordo com a sua natureza, especialmente:

- I - na gestão da Lista Básica de Material e na aquisição de material permanente, de consumo e serviços para a Administração Pública;
- II - na aquisição de material permanente, de consumo e serviços para o Sistema de Gestão Documental e Publicação Oficial;
- III - na aquisição de material permanente, de consumo e serviços para o Sistema de Gestão de Materiais e Serviços;
- IV - no investimento, na construção, ampliação e melhoria das instalações e equipamentos da Secretaria de Estado da Administração e no desenvolvimento de sistemas administrativos e informatizados;
- V - na capacitação de recursos humanos e no Sistema de Gestão de Recursos Humanos;
- VI - em outras despesas autorizadas pela Lei Orçamentária Anual; e
- VII - na gestão do Serviço de Atendimento ao Cidadão.

Legislação

Lei nº 17.185, de 27 de junho de 2017

Lei nº 16.940, de 24 de maio de 2016

Lei Complementar no 741, de 12 de junho de 2019, e alterações

Lei Complementar nº 662, de 11 de dezembro de 2015

Lei no 14.272, de 21 de dezembro de 2007 e alterações

Decreto no 1.245, de 1º de abril de 2008

Decreto no 2.245, de 2 de abril de 2009



ÓRGÃO : 47000 Secretaria de Estado da Administração
 UNIDADE ORÇAMENTÁRIA : 47091 Fundo de Materiais, Publicações e Impressos Oficiais

Em R\$ 1,00

TOTAL DA UNIDADE 6.737.750

QUADRO SÍNTESE POR FUNÇÃO

04 Administração 6.737.750

QUADRO SÍNTESE POR SUBFUNÇÃO

122 Administração Geral 4.083.013
 126 Tecnologia da Informação 1.279.065
 128 Formação de Recursos Humanos 1.335.673
 331 Proteção e Benefícios ao Trabalhador 39.999

QUADRO SÍNTESE POR PROGRAMA

0850 Gestão de Pessoas 1.335.673
 0855 Saúde Ocupacional 39.999
 0900 Gestão Administrativa - Poder Executivo 5.362.078

QUADRO SÍNTESE POR FONTES E GRUPOS DA DESPESA

FONTE	TOTAL	PESSOAL E ENC. SOCIAIS	JUROS E ENC. DÍVIDA	OUTRAS DESP. CORR.	INVESTIMENTOS	INVERSÕES FINANCEIRAS	AMORTIZAÇÃO DA DÍVIDA	RESERVA
1.501.240.000 Outros Recursos Não Vinculados - Recursos de Serviços - Recursos de Outras Fontes - (EC)	6.250.414			4.157.407	2.093.007			
1.501.269.000 Outros Recursos Não Vinculados - Outros Recursos - (EC)	487.336			487.336				
TOTAL DA UNIDADE ORÇAMENTÁRIA	6.737.750			4.644.743	2.093.007			





ÓRGÃO : 47000 Secretaria de Estado da Administração
 UNIDADE ORÇAMENTÁRIA : 47091 Fundo de Materiais, Publicações e Impressos Oficiais

Em R\$ 1,00

DETALHAMENTO DO CRÉDITO ORÇAMENTÁRIO

RECURSOS DE TODAS AS FONTES

FUNCIONAL		PROGRAMA / AÇÃO / SUBAÇÃO	ESF	GRUPO DE DESPESA	MD	FR	VALOR
04.122	900	Gestão Administrativa - Poder Executivo					
	900.0002	Administração e manutenção de unidade gestoras					
	900.0002.002700	Administração e manutenção dos serviços administrativos gerais - FMPIO - SEA	F	3 Outras Despesas Correntes	90	1.501.240.000	1.880.610,00
	900.0239	Manutenção de serviços					
	900.0239.012453	Administração e manutenção dos serviços do Centro Administrativo - SEA	F	3 Outras Despesas Correntes	90	1.501.240.000	197.000,00
	900.0248	Gestão de contratos					
900.0248.011568	Gestão de contratos compartilhados - FMPIO - SEA	F	3 Outras Despesas Correntes	90	1.501.269.000	487.330,00	
900.0255	Aquisição de equipamentos						
900.0255.014735	Aquisição de bens móveis para serviços administrativos - FMPIO - SEA	F	4 Investimentos	90	1.501.240.000	1.517.960,00	
04.126	900	Gestão Administrativa - Poder Executivo					
	900.0241	Manutenção de sistemas e serviços					
	900.0241.002750	Manutenção dos serviços de tecnologia da informação e comunicação - FMPIO - SEA	F	3 Outras Despesas Correntes	90	1.501.240.000	897.200,00
	900.0539	Manutenção e modernização de sistema					
	900.0539.014734	Modernização dos serviços de tecnologia da informação e comunicação - FMPIO - SEA	F	4 Investimentos	90	1.501.240.000	734.000,00



Sistema Integrado de Planejamento e Gestão Fiscal

Desenvolvido por INDRA

Módulo:

Elaboração da Lei Orçamentária Anual

Data e Hora da Emissão: 20/09/2023 às 12:58:17

Emissor: ROSI MARI RAMOS DE OLIVEIRA

1021



ÓRGÃO : 47000 Secretaria de Estado da Administração
 UNIDADE ORÇAMENTÁRIA : 47091 Fundo de Materiais, Publicações e Impressos Oficiais

Em R\$ 1,00

DETALHAMENTO DO CRÉDITO ORÇAMENTÁRIO

RECURSOS DE TODAS AS FONTES

FUNCIONAL		PROGRAMA / AÇÃO / SUBAÇÃO	ESF	GRUPO DE DESPESA	MD	FR	VALOR
04.128	850	Gestão de Pessoas		4 Investimentos	90	1.501.240.000	381.85
	850.0125	Capacitação profissional dos agentes públicos					
	850.0125.002702	Capacitação profissional dos agentes públicos - FMPIO - SEA	F				1.335.67
				3 Outras Despesas Correntes	90	1.501.240.000	915.67
				3 Outras Despesas Correntes	91	1.501.240.000	420.00
04.331	855	Saúde Ocupacional					
	855.0132	Realização de campanhas					
	855.0132.011604	Saúde e segurança no contexto ocupacional - FMPIO - SEA	F				39.99
				3 Outras Despesas Correntes	90	1.501.240.000	10.00
				4 Investimentos	90	1.501.240.000	29.99
TOTAL FISCAL							6.737.750



Sistema Integrado de Planejamento e Gestão Fiscal
 Desenvolvido por INDRA



ÓRGÃO : 47000 Secretaria de Estado da Administração
 UNIDADE ORÇAMENTÁRIA : 47091 Fundo de Materiais, Publicações e Impressos Oficiais

Em R\$ 1,00

DETALHAMENTO DAS AÇÕES

RECURSOS DE TODAS AS FONTES

FUNCIONAL		PROGRAMA / AÇÃO / SUBAÇÃO / PRODUTO	UNIDADE MEDIDA / QUANTIDADE	CUSTO	
04.122	900	Gestão Administrativa - Poder Executivo			
	900.0002	Administração e manutenção de unidade gestoras			
	900.0002.002700	Administração e manutenção dos serviços administrativos gerais - FMPIO - SEA			
		Unidade gestora mantida	unidade	1	1.880.616
	900.0239	Manutenção de serviços			
	900.0239.012453	Administração e manutenção dos serviços do Centro Administrativo - SEA			
		Unidade mantida	unidade	4	197.093
04.126	900	Gestão Administrativa - Poder Executivo			
	900.0241	Manutenção de sistemas e serviços			
	900.0241.002750	Manutenção dos serviços de tecnologia da informação e comunicação - FMPIO - SEA			
		Sistema mantido	unidade	12	897.209
04.128	850	Gestão de Pessoas			
	850.0125	Capacitação profissional dos agentes públicos			
		Sistema desenvolvido	unidade	1	381.856



Sistema Integrado de Planejamento e Gestão Fiscal
 Desenvolvido por INDRA



ÓRGÃO : 47000 Secretaria de Estado da Administração
 UNIDADE ORÇAMENTÁRIA : 47091 Fundo de Materiais, Publicações e Impressos Oficiais

Em R\$ 1,00

DETALHAMENTO DAS AÇÕES

RECURSOS DE TODAS AS FONTES

FUNCIONAL		PROGRAMA / AÇÃO / SUBAÇÃO / PRODUTO	UNIDADE MEDIDA / QUANTIDADE	CUSTO
04.331	850.0125.002702	Capacitação profissional dos agentes públicos - FMPIO - SEA	unidade	1.335.673
	855	Servidor capacitado		
	855.0132	Saúde Ocupacional	unidade	39.999
	855.0132.011604	Realização de campanhas		
	855.0132.011604	Saúde e segurança no contexto ocupacional - FMPIO - SEA		
		Campanha realizada	4	
			TOTAL	6.737.750



FUNDO DO PLANO DE SAÚDE DOS SERVIDORES PÚBLICOS ESTADUAIS

Competência

Proporcionar a cobertura das despesas decorrentes de atendimento médico-hospitalar, bem como dos atos necessários ao diagnóstico e ao tratamento dos Servidores Públicos ocupantes de cargos e postos de carreira, ativos e inativos, da Administração Direta, Autarquias e Fundações de qualquer dos Poderes do Estado e pensionistas do Instituto de Previdência do Estado de Santa Catarina – IPREV. A cobertura alcança também os demais segurados do Santa Catarina Saúde, conforme prevê a Lei Complementar nº 306, de 21 de novembro de 2005.

Legislação

Lei nº 13.344, de 10 de março de 2005
Lei Complementar nº 306, de 21 de novembro de 2005 e alterações
Decreto nº 621, de 26 de outubro de 2011
Decreto nº 4.860, de 14 de novembro de 2006 e alterações
Lei Complementar nº 381, de 07 de maio de 2007
Lei Complementar nº 668, de 28 de dezembro de 2015 e alterações
Lei Complementar nº 716, de 22 de janeiro de 2018 e alterações
Lei Complementar nº 741, de 12 de junho de 2019, e alterações



ÓRGÃO : 47000 Secretaria de Estado da Administração

Em R\$ 1,00

TOTAL DO ÓRGÃO

942.104.017

QUADRO SÍNTESE POR FUNÇÃO

04 Administração

942.104.017

QUADRO SÍNTESE POR SUBFUNÇÃO

122 Administração Geral

1.896.255

126 Tecnologia da Informação

1.168.09

128 Formação de Recursos Humanos

334.800

302 Assistência Hospitalar e Ambulatorial

938.704.87

QUADRO SÍNTESE POR PROGRAMA

0850 Gestão de Pessoas

334.800

0900 Gestão Administrativa - Poder Executivo

941.769.217

QUADRO SÍNTESE POR UNIDADES ORÇAMENTÁRIAS

47092 Fundo do Plano de Saúde dos Servidores Públicos Estaduais

942.104.017

QUADRO SÍNTESE POR FONTES E GRUPOS DE DESPESAS

FONTE	TOTAL	PESSOAL E ENC. SOCIAIS	JUROS E ENC. DÍVIDAS	OUTRAS DESP CORR	INVESTIMEN - TOS	INVERSÕES FINANCEIRAS	AMORTIZAÇÃO DA DÍVIDA	RESERVA
1.501.240.000 Outros Recursos Não Vinculados - Recursos de Serviços - Recursos de Outras Fontes - (EC)	892.801.472	17.959.037		870.819.227	4.023.208			
1.501.269.000 Outros Recursos Não Vinculados - Outros Recursos - (EC)	227.687			227.687				
1.899.285.000 Outros Recursos Vinculados - Remuneração de Disp. Bancária - Executivo -Outras Fontes - (EC)	49.074.858			49.074.858				
TOTAL DO ÓRGÃO	942.104.017	17.959.037		920.121.772	4.023.208			



Sistema Integrado de Planejamento e Gestão Fiscal

Desenvolvido por INDRA

Módulo:

Elaboração da Lei Orçamentária Anual

Data e Hora da Emissão: 20/09/2023 às 12:58:58

Emissor: ROSI MARI RAMOS DE OLIVEIRA

1026

Página 1 de



ÓRGÃO : 47000 Secretaria de Estado da Administração
 UNIDADE ORÇAMENTÁRIA : 47092 Fundo do Plano de Saúde dos Servidores Públicos Estaduais

Em R\$ 1,00

TOTAL DA UNIDADE **942.104.017**

QUADRO SÍNTESE POR FUNÇÃO
 04 Administração 942.104.017

QUADRO SÍNTESE POR SUBFUNÇÃO

122	Administração Geral	1.896.255
126	Tecnologia da Informação	1.168.091
128	Formação de Recursos Humanos	334.800
302	Assistência Hospitalar e Ambulatorial	938.704.871

QUADRO SÍNTESE POR PROGRAMA

0850	Gestão de Pessoas	334.800
0900	Gestão Administrativa - Poder Executivo	941.769.217

QUADRO SÍNTESE POR FONTES E GRUPOS DA DESPESA

FONTE	TOTAL	PESSOAL E ENC. SOCIAIS	JUROS E ENC. DÍVIDA	OUTRAS DESP. CORR.	INVESTIMENTOS	INVERSÕES FINANCEIRAS	AMORTIZAÇÃO DA DÍVIDA	RESERVA
1.501.240.000 Outros Recursos Não Vinculados - Recursos de Serviços - Recursos de Outras Fontes - (EC)	892.801.472	17.959.037		870.819.227	4.023.208			
1.501.269.000 Outros Recursos Não Vinculados - Outros Recursos - (EC)	227.687			227.687				
1.899.285.000 Outros Recursos Vinculados - Remuneração de Disp. Bancária - Executivo -Outras Fontes - (EC)	49.074.858			49.074.858				
TOTAL DA UNIDADE ORÇAMENTÁRIA	942.104.017	17.959.037		920.121.772	4.023.208			





ÓRGÃO : 47000 Secretaria de Estado da Administração
 UNIDADE ORÇAMENTÁRIA : 47092 Fundo do Plano de Saúde dos Servidores Públicos Estaduais

Em R\$ 1,00

DETALHAMENTO DO CRÉDITO ORÇAMENTÁRIO

RECURSOS DE TODAS AS FONTES

FUNCIONAL		PROGRAMA / AÇÃO / SUBAÇÃO	ESF	GRUPO DE DESPESA	MD	FR	VALOR
04.122	900	Gestão Administrativa - Poder Executivo	F	3 Outras Despesas Correntes	90	1.501.240.000	1.547.01
	900.0239	Manutenção de serviços					
	900.0239.012972	Administração e manutenção dos serviços para os Centros de Atenção ao Segurado - CAS - FPS - SEA					
04.126	900	Gestão Administrativa - Poder Executivo	F	4 Investimentos	90	1.501.240.000	349.23
	900.0241	Manutenção de sistemas e serviços					
	900.0241.010258	Manutenção dos serviços de tecnologia da informação e comunicação - FPS - SEA					
04.128	900.0255	Aquisição de equipamentos	F	4 Investimentos	90	1.501.240.000	349.23
	900.0255.014771	Aquisição de bens móveis para serviços administrativos - FPS - SEA					
04.126	900	Gestão Administrativa - Poder Executivo	F	3 Outras Despesas Correntes	90	1.501.240.000	966.78
	900.0241	Manutenção de sistemas e serviços					
	900.0241.010258	Manutenção dos serviços de tecnologia da informação e comunicação - FPS - SEA					
04.128	900.0539	Manutenção e modernização de sistema	F	4 Investimentos	90	1.501.240.000	100.00
	900.0539.014770	Modernização dos serviços de tecnologia da informação e comunicação - FPS - SEA					
04.128	850	Gestão de Pessoas	F	3 Outras Despesas Correntes	90	1.501.240.000	184.80
	850.0006	Encargos com estagiários					
	850.0006.012970	Encargos com estagiários - FPS - SEA					



Sistema Integrado de Planejamento e Gestão Fiscal
 Desenvolvido por INDRA



ÓRGÃO : 47000 Secretaria de Estado da Administração
 UNIDADE ORÇAMENTÁRIA : 47092 Fundo do Plano de Saúde dos Servidores Públicos Estaduais

Em R\$ 1,00

DETALHAMENTO DO CRÉDITO ORÇAMENTÁRIO

RECURSOS DE TODAS AS FONTES

FUNCCIONAL	PROGRAMA / AÇÃO / SUBAÇÃO	ESF	GRUPO DE DESPESA	MD	FR	VALOR
04.302	850.0125		Capacitação profissional dos agentes públicos			
	850.0125.012969	F	Capacitação profissional dos agentes públicos - FPS - SEA			150.000.000
	900		Gestão Administrativa - Poder Executivo			
	900.0001		Manutenção do Plano SC Saúde			
	900.0001.003609	F	Administração e manutenção do Plano Santa Catarina Saúde - FPS - SEA			23.482.770
			1 Pessoal e Encargos Sociais	90	1.501.240.000	97.970.000
			1 Pessoal e Encargos Sociais	91	1.501.240.000	17.861.000
			3 Outras Despesas Correntes	90	1.501.240.000	5.196.000
			3 Outras Despesas Correntes	90	1.501.269.000	227.600.000
			4 Investimentos	90	1.501.240.000	100.000.000
	900.0248		Gestão de contratos			
	900.0248.011569	F	Gestão do Plano Santa Catarina Saúde - SC Saúde - FPS - SEA			41.919.950
			3 Outras Despesas Correntes	90	1.501.240.000	38.591.200
			4 Investimentos	90	1.501.240.000	3.328.600
	900.0322		Benefícios a servidores			
900.0322.003626	F	Assistência Médico-hospitalar: Santa Catarina Saúde - FPS - SEA			873.302.140	
		3 Outras Despesas Correntes	90	1.501.240.000	824.207.200	

Para conferir o acesso ao site https://portal.sipe.sea.sc.gov.br/portal-externo e informar o processo SIF 00013461/2023 e o código GS8D64P3.



ÓRGÃO 47000 Secretaria de Estado da Administração
UNIDADE ORÇAMENTÁRIA : 47092 Fundo do Plano de Saúde dos Servidores Públicos Estaduais

Em R\$ 1,00

DETALHAMENTO DO CRÉDITO ORÇAMENTÁRIO

RECURSOS DE TODAS AS FONTES

FUNCIONAL	PROGRAMA / AÇÃO / SUBAÇÃO	ESF	GRUPO DE DESPESA	MD	FR	VALOR
			3 Outras Despesas Correntes	90	1.899.285.000	49.074.850
			3 Outras Despesas Correntes	91	1.501.240.000	20.000.000
			TOTAL FISCAL			942.104.017



Sistema Integrado de Planejamento e Gestão Fiscal
Desenvolvido por INDRA



ÓRGÃO : 47000 Secretaria de Estado da Administração
 UNIDADE ORÇAMENTÁRIA : 47092 Fundo do Plano de Saúde dos Servidores Públicos Estaduais

Em R\$ 1,00

DETALHAMENTO DAS AÇÕES

RECURSOS DE TODAS AS FONTES

FUNCIONAL		PROGRAMA / AÇÃO / SUBAÇÃO / PRODUTO	UNIDADE MEDIDA / QUANTIDADE	CUSTO
04.122	900	Gestão Administrativa - Poder Executivo		
	900.0239	Manutenção de serviços		
	900.0239.012972	Administração e manutenção dos serviços para os Centros de Atenção ao Segurado - CAS - FPS - SEA		
		Unidade mantida	unidade 12	1.547.019
04.126	900.0255	Aquisição de equipamentos		
	900.0255.014771	Aquisição de bens móveis para serviços administrativos - FPS - SEA		
		Equipamento adquirido	unidade 218	349.236
04.128	900	Gestão Administrativa - Poder Executivo		
	900.0241	Manutenção de sistemas e serviços		
	900.0241.010258	Manutenção dos serviços de tecnologia da informação e comunicação - FPS - SEA		
		Sistema mantido	unidade 7	1.068.091
04.302	900.0539	Manutenção e modernização de sistema		
	900.0539.014770	Modernização dos serviços de tecnologia da informação e comunicação - FPS - SEA		
		Sistema desenvolvido	unidade 1	100.000
	850	Gestão de Pessoas		
	850.0006	Encargos com estagiários		
04.128	850.0006.012970	Encargos com estagiários - FPS - SEA		
		Estagiário contratado	unidade 15	184.800
	850.0125	Capacitação profissional dos agentes públicos		
	850.0125.012969	Capacitação profissional dos agentes públicos - FPS - SEA		
04.302	900	Gestão Administrativa - Poder Executivo		
	900.0001	Manutenção do Plano SC Saúde	unidade 50	150.000



ÓRGÃO : 47000 Secretaria de Estado da Administração
 UNIDADE ORÇAMENTÁRIA : 47092 Fundo do Plano de Saúde dos Servidores Públicos Estaduais

Em R\$ 1,00

DETALHAMENTO DAS AÇÕES

RECURSOS DE TODAS AS FONTES

FUNCIONAL		PROGRAMA / AÇÃO / SUBAÇÃO / PRODUTO	UNIDADE MEDIDA / QUANTIDADE	CUSTO
900.0001.003609		Administração e manutenção do Plano Santa Catarina Saúde - FPS - SEA	unidade 1	23.482.772
900.0248		Unidade gestora mantida		
900.0248.011569		Gestão de contratos		
		Gestão do Plano Santa Catarina Saúde - SC Saúde - FPS - SEA	unidade 3	41.919.954
900.0322		Contrato gerenciado		
900.0322.003626		Benefícios a servidores		
		Assistência Médico-hospitalar: Santa Catarina Saúde - FPS - SEA	unidade 194.392	873.302.145
		Servidor beneficiado		
TOTAL				942.104.017



Sistema Integrado de Planejamento e Gestão Fiscal
 Desenvolvido por INDRA

FUNDO PATRIMONIAL

Competências

Financiar programas e ações relativos à gestão patrimonial da Administração Direta, Autárquica e Fundacional, com objetivo de buscar oportunidades para aprimorar a aplicação dos recursos públicos conferindo-lhe eficiência, eficácia e efetividade, em especial quanto à eliminação do desperdício.

Os recursos do Fundo Patrimonial serão aplicados de acordo com a sua natureza, em despesas de capital e despesas correntes, especialmente:

I - na construção, reforma e ampliação:

- a) de Centros Administrativos Regionais e do Centro Administrativo do Governo do Estado de Santa Catarina;
- b) de prédios públicos para abrigar órgãos da administração estadual; e
- c) de prédios públicos municipais em decorrência da municipalização de serviços públicos;

II - em projetos arquitetônicos e de engenharia;

III - na manutenção e conservação de imóveis públicos;

IV - com despesas relativas a taxas, a emolumentos, a condomínios e a aluguéis;

V - no desenvolvimento, aquisição e manutenção de sistemas de gestão patrimonial;

VI - aquisição de material permanente; e

VII - outras despesas autorizadas pela Lei Orçamentária Anual.

VIII – em custeio, manutenção e pagamento das despesas conexas aos objetivos do Fundo, inclusive com servidores ativos e inativos e respectivos encargos sociais.

Legislação

Lei nº 17.185, de 27 de junho de 2017
Lei nº 16.940, de 24 de maio de 2016 e alterações
Lei nº 14.278, de 11 de janeiro de 2008 e alterações
Decreto nº 1.442, de 11 de junho de 2008 e alterações



ÓRGÃO : 47000 Secretaria de Estado da Administração									Em R\$ 1,00
TOTAL DO ÓRGÃO									50.215.900
QUADRO SÍNTESE POR FUNÇÃO									
04	Administração								50.215.900
QUADRO SÍNTESE POR SUBFUNÇÃO									
122	Administração Geral								43.889.126
126	Tecnologia da Informação								6.326.774
QUADRO SÍNTESE POR PROGRAMA									
0900	Gestão Administrativa - Poder Executivo								50.215.900
QUADRO SÍNTESE POR UNIDADES ORÇAMENTÁRIAS									
47093	Fundo Patrimonial								50.215.900
QUADRO SÍNTESE POR FONTES E GRUPOS DE DESPESAS									
FUNÇÃO	DESCRIÇÃO	TOTAL	PESSOAL E ENC. SOCIAIS	JUROS E ENC. DÍVIDAS	OUTRAS DESP. CORR.	INVESTIMENTOS	INVERSÕES FINANCEIRAS	AMORTIZAÇÃO DA DÍVIDA	RESERVA
1.500.100.000	Recursos Não Vinculados de Impostos - Receita Líquida Disponível - RLD - Fonte Tesouro - (EC)	33.876.774			3.073.494	30.803.280			
1.501.260.000	Outros Recursos Não Vinculados - Recursos Patrimoniais - Recursos de Outras Fontes - (EC)	4.726			4.726				
1.756.298.000	Recursos de Alienação de Bens/Ativos - Administração Indireta - Receita da Alienação de Bens - (EC)	16.334.400				16.334.400			
TOTAL DO ÓRGÃO		50.215.900			3.078.220	47.137.680			





ÓRGÃO	:	47000	Secretaria de Estado da Administração	
UNIDADE ORÇAMENTÁRIA	:	47093	Fundo Patrimonial	Em R\$ 1,00
TOTAL DA UNIDADE				50.215.900
QUADRO SÍNTESE POR FUNÇÃO				
04	Administração			50.215.900
QUADRO SÍNTESE POR SUBFUNÇÃO				
122	Administração Geral			43.889.126
126	Tecnologia da Informação			6.326.774
QUADRO SÍNTESE POR PROGRAMA				
0900	Gestão Administrativa - Poder Executivo			50.215.900

QUADRO SÍNTESE POR FONTES E GRUPOS DA DESPESA

FONTE	TOTAL	PESSOAL E ENC. SOCIAIS	JUROS E ENC. DÍVIDA	OUTRAS DESP. CORR.	INVESTIMENTOS	INVERSÕES FINANCEIRAS	AMORTIZAÇÃO DA DÍVIDA	RESERVA
1.500.100.000 Recursos Não Vinculados de Impostos - Receita Líquida Disponível - RLD - Fonte Tesouro - (EC)	33.876.774			3.073.494	30.803.280			
1.501.260.000 Outros Recursos Não Vinculados - Recursos Patrimoniais - Recursos de Outras Fontes - (EC)	4.726			4.726				
1.756.298.000 Recursos de Alienação de Bens/Ativos - Administração Indireta - Receita da Alienação de Bens - (EC)	16.334.400				16.334.400			
TOTAL DA UNIDADE ORÇAMENTÁRIA	50.215.900			3.078.220	47.137.680			





ÓRGÃO : 47000 Secretaria de Estado da Administração
 UNIDADE ORÇAMENTÁRIA : 47093 Fundo Patrimonial

Em R\$ 1,00

DETALHAMENTO DO CRÉDITO ORÇAMENTÁRIO

RECURSOS DE TODAS AS FONTES

FUNCIONAL		PROGRAMA / AÇÃO / SUBAÇÃO	ESF	GRUPO DE DESPESA	MD	FR	VALOR
04.122	900	Gestão Administrativa - Poder Executivo					
	900.0239	Manutenção de serviços					
	900.0239.010987	Administração e manutenção dos serviços administrativos gerais - FUNPAT - SEA	F				4.720.000
				3 Outras Despesas Correntes	90	1.501.260.000	4.720.000
	900.0255	Aquisição de equipamentos					
	900.0255.012753	Aquisição de bens móveis para serviços administrativos FUNPAT - SEA	F				6.031.100
				4 Investimentos	90	1.756.298.000	6.031.100
04.126	900	Gestão Administrativa - Poder Executivo					
	900.0241	Manutenção de sistemas e serviços					
	900.0241.015408	Manutenção dos serviços de tecnologia da informação e comunicação - FUNPAT - SEA	F				3.073.400
				3 Outras Despesas Correntes	90	1.500.100.000	3.073.400
	900.0539	Manutenção e modernização de sistema					
	900.0539.014237	Modernização dos serviços de tecnologia da informação e comunicação - FUNPAT - SEA	F				3.253.200
				4 Investimentos	90	1.500.100.000	3.253.200
				TOTAL FISCAL			50.215.900



Sistema Integrado de Planejamento e Gestão Fiscal
 Desenvolvido por INDRA

Para conferir o documento digitalmente, acesse o site https://portal.sgpe.sea.sc.gov.br/portal-externo e informe o processo 00013461/2023 e o código GS8D64P3.



ÓRGÃO : 47000 Secretaria de Estado da Administração
 UNIDADE ORÇAMENTÁRIA : 47093 Fundo Patrimonial

Em R\$ 1,00

DETALHAMENTO DAS AÇÕES

RECURSOS DE TODAS AS FONTES

FUNCIONAL		PROGRAMA / AÇÃO / SUBAÇÃO / PRODUTO	UNIDADE MEDIDA / QUANTIDADE	CUSTO	
04.122	900	Gestão Administrativa - Poder Executivo			
	900.0239	Manutenção de serviços			
	900.0239.010987	Administração e manutenção dos serviços administrativos gerais - FUNPAT - SEA			
		Unidade mantida	unidade	3	4.726
	900.0255	Aquisição de equipamentos			
	900.0255.012753	Aquisição de bens móveis para serviços administrativos FUNPAT - SEA			
		Equipamento adquirido	unidade	29	6.031.100
04.126	900.0353	Ampliação e reforma de imóveis			
	900.0353.009259	Ampliação e reforma de imóveis - FUNPAT - SEA			
		Obra executada	unidade	6	30.653.300
	900.1091	Construção e aquisição de bens imóveis			
	Construção e aquisição de bens imóveis - FUNPAT - SEA				
	Imóvel adquirido	unidade	1	7.200.000	
04.126	900	Gestão Administrativa - Poder Executivo			
	900.0241	Manutenção de sistemas e serviços			
	900.0241.015408	Manutenção dos serviços de tecnologia da informação e comunicação - FUNPAT - SEA			
		Sistema mantido	unidade	3	3.073.494
	900.0539	Manutenção e modernização de sistema			
	900.0539.014237	Modernização dos serviços de tecnologia da informação e comunicação - FUNPAT - SEA			
		Sistema desenvolvido	unidade	3	3.253.280
			TOTAL	50.215.900	



Sistema Integrado de Planejamento e Gestão Fiscal
 Desenvolvido por INDRA

FUNDO ESTADUAL DE SAÚDE

Competência

Apoiar, em caráter supletivo, os programas de trabalho relacionados com a saúde individual e coletiva e com o meio ambiente, desenvolvidos ou coordenados pela Secretaria Estadual de Saúde.

Legislação

Lei Complementar nº 741, de 12 de junho de 2019, e alterações
Lei nº 18.427, de 29 de junho de 2022.
Lei nº 5.254, de 27 de setembro de 1976 e alterações
Decreto nº 3.509, de 12 de outubro de 1977 e alterações



ÓRGÃO : 48000 Secretaria de Estado da Saúde		Em R\$ 1,00
TOTAL DO ÓRGÃO		5.892.121.426
QUADRO SÍNTESE POR FUNÇÃO		
10	Saúde	5.892.121.426
QUADRO SÍNTESE POR SUBFUNÇÃO		
092	Representação Judicial e Extrajudicial	1.000.000
122	Administração Geral	2.446.455.535
124	Controle Interno	500
126	Tecnologia da Informação	40.000.000
128	Formação de Recursos Humanos	3.100.000
131	Comunicação Social	10.000.000
183	Informação e Inteligência	400.000
242	Assistência ao Portador de Deficiência	8.340.000
243	Assistência à Criança e ao Adolescente	404.92
301	Atenção Básica	139.235.577
302	Assistência Hospitalar e Ambulatorial	3.006.794.785
303	Suporte Profilático e Terapêutico	120.233.817
304	Vigilância Sanitária	7.883.420
305	Vigilância Epidemiológica	7.340.980
306	Alimentação e Nutrição	130.000
331	Proteção e Benefícios ao Trabalhador	98.550.000
363	Ensino Profissional	2.000
571	Desenvolvimento Científico	1.000.000
781	Transporte Aéreo	15.000.000
785	Transportes Especiais	7.047.987
846	Outros Encargos Especiais	77.653.344
QUADRO SÍNTESE POR PROGRAMA		
0400	Gestão Estratégica e Inovação	660.649.010
0410	Vigilância em Saúde	15.224.409
0420	Atenção Primária à Saúde	175.960.278
0430	Atenção Especializada à Saúde	2.715.295.48
0701	Redução da Criminalidade	404.92
0810	Comunicação do Poder Executivo	10.000.000
0850	Gestão de Pessoas	2.235.835.433





Ano Base: 2024

ÓRGÃO : 48000		Secretaria de Estado da Saúde	Em R\$ 1,00
TOTAL DO ÓRGÃO			5.892.121.426
0855	Saúde Ocupacional		98.550
0875	Advocacia do Estado de Santa Catarina		1.000.000
0990	Encargos Especiais		77.653.346
QUADRO SÍNTESE POR UNIDADES ORÇAMENTÁRIAS			
48091	Fundo Estadual de Saúde		5.892.121.426



Pag. 681 de 886 - Documento assinado digitalmente. Para conferência, acesse o site <https://portal.sgpe.sea.sc.gov.br/portal-externo> e informe o processo 00013461/2023 e o código GS8D64P3.



QUADRO SÍNTESE POR FONTES E GRUPOS DE DESPESAS

FUNÇÃO	PROGRAMA	PROJETO	ITEM	FONTES	TOTAL	PESSOAL E ENC. SOCIAIS	JUROS E ENC. DÉVIDAS	OUTRAS DESP. CORR.	INVESTIMENTOS	INVERSÕES FINANCEIRAS	AMORTIZAÇÃO DA DÉVIDA	RESERVA
1.500.100.000	Recursos Não Vinculados de Impostos - Receita Líquida Disponível - RLD - Fonte Tesouro - (EC)				5.143.298.931	2.012.114.181	77.653.344	2.831.803.973	216.727.433	5.000.000		
1.600.223.000	Transferências Fundo a Fundo de Recursos do SUS Prov. do Governo Federal - Convênio Manutenção - Outras Fontes (EC)				708.467.183			708.467.183				
1.659.119.000	Outros Recursos Vinculados à Saúde - Vigilância em Saúde - Fonte Tesouro - (EC)				717.837			717.837				
1.659.260.000	Outros Recursos Vinculados à Saúde - Aluguéis de Salas - Fonte Tesouro - (EC)				4.660.899			2.152.049	2.508.850			
1.659.269.000	Outros Recursos Vinculados à Saúde - Receita de Prêmios de Seguros - Fonte Tesouro - (EC)				7.476.576			6.055.014	1.421.562			
1.659.285.000	Outros Recursos Vinculados à Saúde - Remuneração de Disp. Bancária - Outras Fontes (EC)				27.500.000			27.500.000				
TOTAL DO ÓRGÃO					5.892.121.426	2.012.114.181	77.653.344	3.576.696.056	220.657.845	5.000.000		





ÓRGÃO	:	48000	Secretaria de Estado da Saúde	
UNIDADE ORÇAMENTÁRIA	:	48091	Fundo Estadual de Saúde	Em R\$ 1,00
TOTAL DA UNIDADE				5.892.121.426
QUADRO SÍNTESE POR FUNÇÃO				
10	Saúde			5.892.121.426
QUADRO SÍNTESE POR SUBFUNÇÃO				
092	Representação Judicial e Extrajudicial			1.000.000
122	Administração Geral			2.446.455.535
124	Controle Interno			500
126	Tecnologia da Informação			40.000.000
128	Formação de Recursos Humanos			3.100.000
131	Comunicação Social			10.000.000
183	Informação e Inteligência			400.000
242	Assistência ao Portador de Deficiência			8.340.001
243	Assistência à Criança e ao Adolescente			404.921
301	Atenção Básica			139.235.577
302	Assistência Hospitalar e Ambulatorial			3.006.794.785
303	Suporte Profilático e Terapêutico			120.233.817
304	Vigilância Sanitária			7.883.420
305	Vigilância Epidemiológica			7.340.989
306	Alimentação e Nutrição			130.000
331	Proteção e Benefícios ao Trabalhador			98.550
363	Ensino Profissional			2.000
571	Desenvolvimento Científico			1.000.000
781	Transporte Aéreo			15.000.000
785	Transportes Especiais			7.047.987
846	Outros Encargos Especiais			77.653.344
QUADRO SÍNTESE POR PROGRAMA				
0400	Gestão Estratégica e Inovação			660.649.010
0410	Vigilância em Saúde			15.224.409
0420	Atenção Primária à Saúde			175.960.278
0430	Atenção Especializada à Saúde			2.715.295.481
0701	Redução da Criminalidade			404.921
0810	Comunicação do Poder Executivo			10.000.000



Sistema Integrado de Planejamento e Gestão Fiscal
Desenvolvido por INDRA



0850	Gestão de Pessoas	2.235.835.433
0855	Saúde Ocupacional	98.550
0875	Advocacia do Estado de Santa Catarina	1.000.000
0990	Encargos Especiais	77.653.344

QUADRO SÍNTESE POR FONTES E GRUPOS DA DESPESA

FUNÇÃO	DESCRIÇÃO	TOTAL	PESSOAL E ENC. SOCIAIS	JUROS E ENC. DÍVIDA	OUTRAS DESP. CORR.	INVESTIMENTOS	INVERSÕES FINANCEIRAS	AMORTIZAÇÃO DA DÍVIDA	RESERVA
1.500.100.000	Recursos Não Vinculados de Impostos - Receita Líquida Disponível - RLD - Fonte Tesouro - (EC)	5.143.298.931	2.012.114.181	77.653.344	2.831.803.973	216.727.433	5.000.000		
1.600.223.000	Transferências Fundo a Fundo de Recursos do SUS Prov. do Governo Federal - Convênio Manutenção - Outras Fontes (EC)	708.467.183			708.467.183				
1.659.119.000	Outros Recursos Vinculados à Saúde - Vigilância em Saúde - Fonte Tesouro - (EC)	717.837			717.837				
1.659.260.000	Outros Recursos Vinculados à Saúde - Aluguéis de Salas - Fonte Tesouro - (EC)	4.660.899			2.152.049	2.508.850			
1.659.269.000	Outros Recursos Vinculados à Saúde - Receita de Prêmios de Seguros - Fonte Tesouro - (EC)	7.476.576			6.055.014	1.421.562			
1.659.285.000	Outros Recursos Vinculados à Saúde - Remuneração de Disp. Bancária - Outras Fontes (EC)	27.500.000			27.500.000				
TOTAL DA UNIDADE ORÇAMENTÁRIA		5.892.121.426	2.012.114.181	77.653.344	3.576.696.056	220.657.845	5.000.000		





ÓRGÃO : 48000 Secretaria de Estado da Saúde
 UNIDADE ORÇAMENTÁRIA : 48091 Fundo Estadual de Saúde

Em R\$ 1,00

DETALHAMENTO DO CRÉDITO ORÇAMENTÁRIO

RECURSOS DE TODAS AS FONTES

FUNCIONAL		PROGRAMA / AÇÃO / SUBAÇÃO	ESF	GRUPO DE DESPESA	MD	FR	VALOR	
10.092	875	Advocacia do Estado de Santa Catarina	S	3 Outras Despesas Correntes	90	1.500.100.000		
	875.0345	Pagamento de encargos					1.000.000	
	875.0345.015029	Pagamento de sentenças de pequeno valor - Saúde					1.000.000	
10.122	400	Gestão Estratégica e Inovação	S	3 Outras Despesas Correntes	90	1.500.100.000		
	400.0048	Manutenção de atividades					200.000	
	400.0048.011443	Manutenção das atividades do conselho estadual de saúde					200.000	
		400.0239	Manutenção de serviços	S	3 Outras Despesas Correntes	90	1.500.100.000	
		400.0239.004650	Administração e manutenção dos serviços administrativos gerais - SES					151.321.250
								140.317.190
				S	3 Outras Despesas Correntes	90	1.659.269.000	987.150
								10.016.900
								2.521.680
		400.0239.011481	Manutenção dos serviços administrativos das Gerências Regionais de Saúde	S	3 Outras Despesas Correntes	90	1.500.100.000	2.021.680
								500.000
	400.0261	Aquisição de veículos	S	3 Outras Despesas Correntes	90	1.659.260.000		
	400.0261.014016	Aquisição de veículos para a Secretaria de Estado da Saúde					2.000.000	



Sistema Integrado de Planejamento e Gestão Fiscal
 Desenvolvido por INDRA



ÓRGÃO : 48000 Secretaria de Estado da Saúde
 UNIDADE ORÇAMENTÁRIA : 48091 Fundo Estadual de Saúde

Em R\$ 1,00

DETALHAMENTO DO CRÉDITO ORÇAMENTÁRIO

RECURSOS DE TODAS AS FONTES

FUNCIONAL		PROGRAMA / AÇÃO / SUBAÇÃO	ESF	GRUPO DE DESPESA	MD	FR	VALOR
10.122	400.1091	Construção e aquisição de bens imóveis	S	4 Investimentos	90	1.500.100.000	2.000.000
	400.1091.014758	Aquisição de imóveis para uso da Secretaria de Estado da Saúde		4 Investimentos	90	1.500.100.000	200.000
	400.1297	SC Levada a Sério	S	3 Outras Despesas Correntes	90	1.500.100.000	55.177.150
	400.1297.015460	Realização de ações de saúde - SC Levada a Sério		4 Investimentos	90	1.500.100.000	27.588.570
	850	Gestão de Pessoas	S	1 Pessoal e Encargos Sociais	90	1.500.100.000	2.235.035.430
	850.0949	Administração de pessoal e encargos sociais		1 Pessoal e Encargos Sociais	91	1.500.100.000	1.771.882.380
	850.0949.001018	Administração de pessoal e encargos sociais - SES		3 Outras Despesas Correntes	90	1.500.100.000	239.981.820
				3 Outras Despesas Correntes	91	1.500.100.000	178.680.590
				3 Outras Despesas Correntes	91	1.500.100.000	44.490.650
				3 Outras Despesas Correntes	90	1.500.100.000	500
10.124	400	Gestão Estratégica e Inovação	S				
	400.0051	Ações de readequação e qualificação					
	400.0051.014232	Promoção, qualificação e aperfeiçoamento das Ouvidorias de Saúde de Santa Catarina		3 Outras Despesas Correntes	90	1.500.100.000	500
10.126	400	Gestão Estratégica e Inovação					
	400.1262	Realização de ações					



Sistema Integrado de Planejamento e Gestão Fiscal
 Desenvolvido por INDRA



ÓRGÃO : 48000 Secretaria de Estado da Saúde
 UNIDADE ORÇAMENTÁRIA : 48091 Fundo Estadual de Saúde

Em R\$ 1,00

DETALHAMENTO DO CRÉDITO ORÇAMENTÁRIO

RECURSOS DE TODAS AS FONTES

FUNCIONAL		PROGRAMA / AÇÃO / SUBAÇÃO	ESF	GRUPO DE DESPESA	MD	FR	VALOR
	400.1262.004771	Aquisição, manutenção, modernização e inovação do processo de tecnologia da informação e comunicação	S				40.000.000
10.128	400	Gestão Estratégica e Inovação		3 Outras Despesas Correntes	90	1.500.100.000	37.600.000
	400.0984	Qualificação dos trabalhadores do SUS		4 Investimentos	90	1.500.100.000	2.400.000
	400.0984.011453	Formação e qualificação dos profissionais do Sistema Único de Saúde	S				2.300.000
				3 Outras Despesas Correntes	90	1.500.100.000	300.000
				3 Outras Despesas Correntes	90	1.600.223.000	1.000.000
				3 Outras Despesas Correntes	90	1.659.285.000	1.000.000
10.128	850	Gestão de Pessoas					
	850.0006	Encargos com estagiários					
	850.0006.004617	Encargos com estagiários - SES	S				800.000
				3 Outras Despesas Correntes	90	1.500.100.000	800.000
10.131	810	Comunicação do Poder Executivo					
	810.0132	Realização de campanhas					
	810.0132.010345	Campanhas de caráter social, informativa e institucional - Saúde - SES	S				10.000.000
				3 Outras Despesas Correntes	90	1.500.100.000	10.000.000
10.183	400	Gestão Estratégica e Inovação					
	400.1288	Implantação de centros e centrais					



Sistema Integrado de Planejamento e Gestão Fiscal
 Desenvolvido por INDRA



ÓRGÃO : 48000 Secretaria de Estado da Saúde
 UNIDADE ORÇAMENTÁRIA : 48091 Fundo Estadual de Saúde

Em R\$ 1,00

DETALHAMENTO DO CRÉDITO ORÇAMENTÁRIO

RECURSOS DE TODAS AS FONTES

FUNCIONAL		PROGRAMA / AÇÃO / SUBAÇÃO	ESF	GRUPO DE DESPESA	MD	FR	VALOR
10.242	400.1288.015446	Implantação do Centro de Inteligência Estratégica em Saúde	S				400.000.000
	430	Atenção Especializada à Saúde		3 Outras Despesas Correntes	90	1.500.100.000	320.000.000
	430.0555	Realizar serviços assistenciais		4 Investimentos	90	1.500.100.000	80.000.000
	430.0555.013266	Realização dos serviços assistenciais e de manutenção do Centro Catarinense de Reabilitação - CCR	S				8.340.000.000
10.243	701	Redução da Criminalidade		3 Outras Despesas Correntes	41	1.500.100.000	172.800.000
	701.0037	Benefícios a crianças/adolescentes		3 Outras Despesas Correntes	90	1.500.100.000	5.587.200.000
	701.0037.010674	Ações no programa educacional de resistência às drogas e à violência - PROERD	S				300.000.000
				3 Outras Despesas Correntes	90	1.600.223.000	300.000.000
				3 Outras Despesas Correntes	90	1.659.260.000	40.000.000
10.301	420	Atenção Primária à Saúde		4 Investimentos	90	1.500.100.000	2.240.000.000
	420.0014	Apoio a projetos					404.920.000
	420.0014.015242	Apoio ao combate da precariedade menstrual	S				1.000.000.000
				3 Outras Despesas Correntes	90	1.500.100.000	1.000.000.000

Para conferir o original, acesse o site https://portal.sgpe.sea.sc.gov.br/portal-externo e informe o processo nº 00013461/2023 e o código GS8D64P3.



ÓRGÃO : 48000 Secretaria de Estado da Saúde
 UNIDADE ORÇAMENTÁRIA : 48091 Fundo Estadual de Saúde

Em R\$ 1,00

DETALHAMENTO DO CRÉDITO ORÇAMENTÁRIO

RECURSOS DE TODAS AS FONTES

FUNCIONAL		PROGRAMA / AÇÃO / SUBAÇÃO	ESF	GRUPO DE DESPESA	MD	FR	VALOR
10.302	420.0014.015243	Apoio/estruturação às mulheres que enfrentam neoplasia mamária	S	3 Outras Despesas Correntes	90	1.500.100.000	1.000.000,00
	420.1015	Ações na área da saúde					
	420.1015.011489	Incentivo financeiro aos municípios contemplados no programa catarinense de inclusão social - PROCIS	S	3 Outras Despesas Correntes	41	1.500.100.000	4.362.120,00
	420.1229	Cofinanciamento de equipes					
	420.1229.011485	Cofinanciamento estadual para equipes atenção primária	S	3 Outras Despesas Correntes	41	1.500.100.000	133.654.150,00
	420.1229.013264	Cofinanciamento estadual às equipes de atenção primária prisional	S	3 Outras Despesas Correntes	41	1.500.100.000	133.654.150,00
	400	Gestão Estratégica e Inovação					
	400.0988	Atendimento de ações judiciais					
	400.0988.011478	Atendimento das ações judiciais	S	3 Outras Despesas Correntes	90	1.500.100.000	358.089.600,00
	400.1076	Emendas parlamentares					
	400.1076.014240	Emendas parlamentares impositivas da Saúde	S	3 Outras Despesas Correntes	40	1.500.100.000	29.705.700,00
	400.1113	Enfrentamento da pandemia					
					4 Investimentos	50	1.500.100.000



ÓRGÃO : 48000 Secretaria de Estado da Saúde
 UNIDADE ORÇAMENTÁRIA : 48091 Fundo Estadual de Saúde

Em R\$ 1,00

DETALHAMENTO DO CRÉDITO ORÇAMENTÁRIO

RECURSOS DE TODAS AS FONTES

FUNCIONAL		PROGRAMA / AÇÃO / SUBAÇÃO	ESF	GRUPO DE DESPESA	MD	FR	VALOR
10.302	400.1113.015037	Enfrentamento de situações de emergências em saúde pública	S				5.000.000
				1 Pessoal e Encargos Sociais	90	1.500.100.000	250.000
				3 Outras Despesas Correntes	41	1.500.100.000	4.000.000
				3 Outras Despesas Correntes	90	1.500.100.000	750.000
	430	Atenção Especializada à Saúde					
	430.0061	Construção Instituto de Cardiologia					
	430.0061.003811	Construção da nova sede do Instituto de Cardiologia de Santa Catarina	S				40.000.000
				4 Investimentos	90	1.500.100.000	40.000.000
	430.0077	Aquisição, construção ou ampliação de espaço físico					
	430.0077.014229	Construção do laboratório de anatomia patológica do centro de pesquisas oncológicas - CEPON	S				50.000
				4 Investimentos	90	1.500.100.000	50.000
	430.0220	Realização de convênios					
	430.0220.011328	Realização de convênios para ações de saúde	S				155.000.000
				3 Outras Despesas Correntes	20	1.500.100.000	3.083.800
			3 Outras Despesas Correntes	40	1.500.100.000	12.335.200	
			3 Outras Despesas Correntes	50	1.500.100.000	46.257.000	
			3 Outras Despesas Correntes	50	1.600.223.000	70.000.000	
			4 Investimentos	50	1.500.100.000	20.991.600	
			4 Investimentos	90	1.500.100.000	2.332.400	



Sistema Integrado de Planejamento e Gestão Fiscal
 Desenvolvido por INDRA



ÓRGÃO : 48000 Secretaria de Estado da Saúde
 UNIDADE ORÇAMENTÁRIA : 48091 Fundo Estadual de Saúde

Em R\$ 1,00

DETALHAMENTO DO CRÉDITO ORÇAMENTÁRIO

RECURSOS DE TODAS AS FONTES

FUNCIONAL		PROGRAMA / AÇÃO / SUBAÇÃO	ESF	GRUPO DE DESPESA	MD	FR	VALOR
430.0230		Benefícios a entidades					
430.0230.011320		Custeio de procedimentos hospitalares e ambulatoriais de média e alta complexidade	S				481.326.266
				3 Outras Despesas Correntes	41	1.500.100.000	2.563.200
				3 Outras Despesas Correntes	50	1.600.223.000	86.527.400
				3 Outras Despesas Correntes	50	1.659.285.000	1.615.200
				3 Outras Despesas Correntes	90	1.500.100.000	23.068.800
				3 Outras Despesas Correntes	90	1.600.223.000	367.096.560
				3 Outras Despesas Correntes	90	1.659.285.000	455.030
430.0230.011325		Manutenção da Política Hospitalar Catarinense	S				500.000.000
				3 Outras Despesas Correntes	40	1.500.100.000	60.000.000
				3 Outras Despesas Correntes	50	1.500.100.000	175.000.000
				3 Outras Despesas Correntes	90	1.500.100.000	265.000.000
430.0230.013253		Aquisição de equip, material permanente e mobiliário para as unid adm da SES e estab. de saúde	S				53.824.470
				4 Investimentos	90	1.500.100.000	50.000.000
				4 Investimentos	90	1.659.260.000	2.402.900
				4 Investimentos	90	1.659.269.000	1.421.560
430.0255		Aquisição de equipamentos					
430.0255.015548		Aquisição de aparelho de ressonância magnética para o Hospital Regional do Oeste	S				1.000



Sistema Integrado de Planejamento e Gestão Fiscal
 Desenvolvido por INDRA



ÓRGÃO : 48000 Secretaria de Estado da Saúde
 UNIDADE ORÇAMENTÁRIA : 48091 Fundo Estadual de Saúde

Em R\$ 1,00

DETALHAMENTO DO CRÉDITO ORÇAMENTÁRIO

RECURSOS DE TODAS AS FONTES

FUNCIONAL	PROGRAMA / AÇÃO / SUBAÇÃO	ESF	GRUPO DE DESPESA	MD	FR	VALOR
430.0383	Aquisição de mobiliário e equipamentos		4 Investimentos	90	1.500.100.000	1.00
430.0383.015511	Aquisição de equipamentos e mobiliário para realização de cirurgias eletivas e urgentes	S				1.00
			4 Investimentos	90	1.500.100.000	1.00
430.0441	Realização de cirurgias eletivas					36.483.39
430.0441.011324	Realização de cirurgias eletivas	S				2.096.7
			3 Outras Despesas Correntes	41	1.500.100.000	1.258.05
			3 Outras Despesas Correntes	50	1.500.100.000	17.612.78
			3 Outras Despesas Correntes	90	1.500.100.000	6.529.6
			3 Outras Despesas Correntes	90	1.600.223.000	8.986.11
430.0594	Construção de policlínica		4 Investimentos	90	1.500.100.000	1.00
430.0594.016001	Construção da Policlínica de Rio do Sul	S				1.00
			4 Investimentos	90	1.500.100.000	1.356.09
430.0642	Transplante de órgãos e tecidos					483.37
430.0642.011285	Realização das atividades de doação e transplante de órgãos e tecidos	S				600.00
			3 Outras Despesas Correntes	90	1.500.100.000	272.72
			3 Outras Despesas Correntes	90	1.600.223.000	
			4 Investimentos	90	1.500.100.000	
430.0965	Ações de saúde					



ÓRGÃO : 48000 Secretaria de Estado da Saúde
 UNIDADE ORÇAMENTÁRIA : 48091 Fundo Estadual de Saúde

Em R\$ 1,00

DETALHAMENTO DO CRÉDITO ORÇAMENTÁRIO

RECURSOS DE TODAS AS FONTES

FUNCIONAL	PROGRAMA / AÇÃO / SUBAÇÃO	ESF	GRUPO DE DESPESA	MD	FR	VALOR
430.0965.005429	Manutenção das unidades hospitalares sob administração direta da SES	S	3 Outras Despesas Correntes	90	1.500.100.000	293.975.612
			3 Outras Despesas Correntes	90	1.600.223.000	261.757.733
			3 Outras Despesas Correntes	90	1.659.260.000	14.826.421
			3 Outras Despesas Correntes	90	1.659.269.000	993.842
			3 Outras Despesas Correntes	90	1.659.285.000	4.617.753
			3 Outras Despesas Correntes	90	1.659.285.000	11.779.855
430.0965.011293	Manutenção do serviço Inter-Hospitalar	S	3 Outras Despesas Correntes	90	1.500.100.000	1.620.000
430.0965.011435	Rede de Atenção Psicossocial	S	3 Outras Despesas Correntes	90	1.600.223.000	1.350.400
430.0965.011437	Rede de atenção às urgências	S	3 Outras Despesas Correntes	90	1.600.223.000	1.350.400
			3 Outras Despesas Correntes	90	1.659.285.000	90.043.353
			3 Outras Despesas Correntes	90	1.659.285.000	89.843.353
430.0965.013270	Contratação de leitos, internações e serviços em caráter de urgência	S	3 Outras Despesas Correntes	90	1.500.100.000	200.000
430.1018	Rede Cegonha	S	3 Outras Despesas Correntes	90	1.500.100.000	200.000
430.1018.011438	Rede Cegonha	S				15.687.550



Sistema Integrado de Planejamento e Gestão Fiscal
 Desenvolvido por INDRA



ÓRGÃO : 48000 Secretaria de Estado da Saúde
 UNIDADE ORÇAMENTÁRIA : 48091 Fundo Estadual de Saúde

Em R\$ 1,00

DETALHAMENTO DO CRÉDITO ORÇAMENTÁRIO

RECURSOS DE TODAS AS FONTES

FUNCIONAL	PROGRAMA / AÇÃO / SUBAÇÃO	ESF	GRUPO DE DESPESA	MD	FR	VALOR
			3 Outras Despesas Correntes	90	1.600.223.000	15.487.550
			3 Outras Despesas Correntes	90	1.659.285.000	200.000
430.1207	Execução de projetos					
430.1207.015553	Implantação de sistemas de geração de energia solar nas Unidades Hospitalares de Santa Catarina	S				1.000
			4 Investimentos	90	1.500.100.000	1.000
430.1207.015556	Repasse financeiro dos recursos conveniados às Redes Femininas de Combate ao Câncer	S				1.000
			3 Outras Despesas Correntes	50	1.500.100.000	1.000
430.1207.015558	Aquisição de veículo passeio/transporte Hosp Regional Terezinha Gaio Basso de São Miguel do Oeste	S				1.000
			4 Investimentos	90	1.500.100.000	1.000
430.1223	Apoio a ações de saúde					
430.1223.011493	Cofinanciamento dos centros de especialidade odontológicas	S				2.991.120
			3 Outras Despesas Correntes	41	1.500.100.000	2.991.120
430.1223.014090	Cofinanciamento estadual aos centros de atenção psicossocial - CAPS	S				1.600.000
			3 Outras Despesas Correntes	41	1.500.100.000	1.600.000
430.1223.015015	Apoio financeiro aos consórcios intermunicipais de saúde	S				30.000.000
			3 Outras Despesas Correntes	94	1.500.100.000	30.000.000
430.1224	Acolhimento de pessoas					



Sistema Integrado de Planejamento e Gestão Fiscal
 Desenvolvido por INDRA



ÓRGÃO : 48000 Secretaria de Estado da Saúde
 UNIDADE ORÇAMENTÁRIA : 48091 Fundo Estadual de Saúde

Em R\$ 1,00

DETALHAMENTO DO CRÉDITO ORÇAMENTÁRIO

RECURSOS DE TODAS AS FONTES

FUNCIONAL	PROGRAMA / AÇÃO / SUBAÇÃO	ESF	GRUPO DE DESPESA	MD	FR	VALOR
430.1224.015014	Custeio de vagas para acolhimento psicossocial em comunidades terapêuticas	S	3 Outras Despesas Correntes	90	1.500.100.000	14.942.14
430.1226	Fornecimento de insumos	S	3 Outras Despesas Correntes	90	1.500.100.000	122.920
430.1226.014089	Fornecimento de insumos para realização de exames do programa de triagem neonatal e pré-natal	S	3 Outras Despesas Correntes	90	1.500.100.000	122.920
430.1228	Realização de ações na área da saúde	S	3 Outras Despesas Correntes	90	1.500.100.000	2.300.000
430.1228.014772	Rede de combate ao câncer de colo de útero e mama, com ampliação do acesso à reconstrução mamária	S	3 Outras Despesas Correntes	90	1.500.100.000	2.000.000
430.1231	Cofinanciamento de próteses	S	3 Outras Despesas Correntes	90	1.600.223.000	300.000
430.1231.011495	Cofinanciamento de prótese dentária produzida em laboratório regional de prótese dentária	S	3 Outras Despesas Correntes	41	1.500.100.000	4.180.000
430.1232	Manutenção de unidades assistenciais	S	3 Outras Despesas Correntes	50	1.500.100.000	769.852.53
430.1232.011441	Manutenção das unidades assistenciais administradas por organizações sociais	S	3 Outras Despesas Correntes	50	1.600.223.000	19.852.53
430.1242	Realização de Concessão	S	4 Investimentos	50	1.500.100.000	6.450.000

Para conferência, acesse o site <https://portal.sgp.sea.sc.gov.br/portal-externo> e informe o processo 00013461/2023 e o código GS8D64P3.



ÓRGÃO : 48000 Secretaria de Estado da Saúde
 UNIDADE ORÇAMENTÁRIA : 48091 Fundo Estadual de Saúde

Em R\$ 1,00

DETALHAMENTO DO CRÉDITO ORÇAMENTÁRIO

RECURSOS DE TODAS AS FONTES

FUNCIONAL	PROGRAMA / AÇÃO / SUBAÇÃO	ESF	GRUPO DE DESPESA	MD	FR	VALOR
430.1242.014755	Concessão administrativa para o Complexo Hospitalar de Santa Catarina	S				5.000.000
			5 Inversões Financeiras	67	1.500.100.000	5.000.000
430.1242.015935	Financiamento das Unidades Assistenciais de Saúde em concessão do Estado	S				500.000
			3 Outras Despesas Correntes	40	1.500.100.000	175.000
			3 Outras Despesas Correntes	50	1.500.100.000	175.000
			3 Outras Despesas Correntes	90	1.500.100.000	50.000
			4 Investimentos	90	1.500.100.000	100.000
430.1243	Realização de serviços					
430.1243.011300	Realização dos serviços da Central Estadual de Telemedicina	S				2.700.000
			3 Outras Despesas Correntes	90	1.500.100.000	2.700.000
430.1262	Realização de ações					
430.1262.013268	Ampliação, reforma e readequação das unidades ADM da SES e estabelecimentos assistenciais de saúde	S				51.144.240
			3 Outras Despesas Correntes	90	1.500.100.000	25.000.000
			3 Outras Despesas Correntes	90	1.659.260.000	588.200
			3 Outras Despesas Correntes	90	1.659.269.000	450.100
			4 Investimentos	90	1.500.100.000	25.000.000
			4 Investimentos	90	1.659.260.000	105.900
430.1262.015932	Financiamento para ampliação de leitos de UTI em SC	S				30.000.000



Sistema Integrado de Planejamento e Gestão Fiscal
 Desenvolvido por INDRA



ÓRGÃO : 48000 Secretaria de Estado da Saúde
 UNIDADE ORÇAMENTÁRIA : 48091 Fundo Estadual de Saúde

Em R\$ 1,00

DETALHAMENTO DO CRÉDITO ORÇAMENTÁRIO

RECURSOS DE TODAS AS FONTES

FUNCIONAL	PROGRAMA / AÇÃO / SUBAÇÃO	ESF	GRUPO DE DESPESA	MD	FR	VALOR
			3 Outras Despesas Correntes	90	1.500.100.000	30.000.000
430.1273	Ações de análise e serviços					
430.1273.013262	Ações de análise patológica e serviços de verificação de óbitos (SVO)	S				12.240.000
			3 Outras Despesas Correntes	90	1.500.100.000	12.240.000
430.1280	Implantação da Carreta da Saúde					
430.1280.015931	Implementação da Carreta da Saúde	S				15.000.000
			4 Investimentos	90	1.500.100.000	15.000.000
10.303 420	Atenção Primária à Saúde					
420.1015	Ações na área da saúde					
420.1015.011477	Repasse financeiro aos municípios para compra de medicamentos básicos e insumos	S				36.594.700
			3 Outras Despesas Correntes	41	1.500.100.000	36.594.700
10.303 430	Atenção Especializada à Saúde					
430.0425	Distribuição de medicamentos					
430.0425.011201	Distribuição de medicamentos do componente estratégico	S				100.000.000
			3 Outras Despesas Correntes	90	1.500.100.000	100.000.000
430.1244	Fornecer Insumo					
430.1244.011200	Fornecimento de medicamentos do componente especializado e insumos	S				83.539.110
			3 Outras Despesas Correntes	90	1.500.100.000	60.000.000
			3 Outras Despesas Correntes	90	1.600.223.000	21.539.110



Sistema Integrado de Planejamento e Gestão Fiscal
 Desenvolvido por INDRA



ÓRGÃO : 48000 Secretaria de Estado da Saúde
 UNIDADE ORÇAMENTÁRIA : 48091 Fundo Estadual de Saúde

Em R\$ 1,00

DETALHAMENTO DO CRÉDITO ORÇAMENTÁRIO

RECURSOS DE TODAS AS FONTES

FUNCIONAL		PROGRAMA / AÇÃO / SUBAÇÃO	ESF	GRUPO DE DESPESA	MD	FR	VALOR			
10.304	410 410.0641 410.0641.011254	Vigilância em Saúde Realização de exames e ensaios Realização de exames e ensaios de interesse da saúde pública pelo laboratório central (LACEN)	S	3 Outras Despesas Correntes	90	1.659.285.000	2.000.000			
				3 Outras Despesas Correntes	90	1.500.100.000	859.500			
				3 Outras Despesas Correntes	90	1.600.223.000	2.201.540			
				3 Outras Despesas Correntes	90	1.659.119.000	358.900			
				3 Outras Despesas Correntes	90	1.659.260.000	30.000			
				3 Outras Despesas Correntes	90	1.659.285.000	50.000			
				4 Investimentos	90	1.500.100.000	300.000			
				410.1228	Realização de ações na área da saúde	S	3 Outras Despesas Correntes	90	1.600.223.000	4.083.450
				410.1228.011227	Ações de vigilância sanitária		3 Outras Despesas Correntes	90	1.659.119.000	3.541.540
							3 Outras Despesas Correntes	90	1.659.285.000	358.900
		3 Outras Despesas Correntes	90	1.659.285.000	183.000					
10.305	410 410.1054 410.1054.011205	Vigilância em Saúde Manutenção de ações Ações de vigilância epidemiológica	S				7.340.900			



Sistema Integrado de Planejamento e Gestão Fiscal
 Desenvolvido por INDRA



ÓRGÃO : 48000 Secretaria de Estado da Saúde
 UNIDADE ORÇAMENTÁRIA : 48091 Fundo Estadual de Saúde

Em R\$ 1,00

DETALHAMENTO DO CRÉDITO ORÇAMENTÁRIO

RECURSOS DE TODAS AS FONTES

FUNCIONAL		PROGRAMA / AÇÃO / SUBAÇÃO	ESF	GRUPO DE DESPESA	MD	FR	VALOR
10.306	420	Atenção Primária à Saúde		3 Outras Despesas Correntes	90	1.600.223.000	7.340.98
	420.1218	Ações de vigilância alimentar e nutricional					
	420.1218.015450	Ações de vigilância alimentar e nutricional nas regiões de saúde	S				130.00
				3 Outras Despesas Correntes	90	1.600.223.000	130.00
10.331	855	Saúde Ocupacional					
	855.0445	Saúde e segurança no contexto ocupacional					
	855.0445.014753	Saúde e segurança no contexto ocupacional - SES	S				98.55
				3 Outras Despesas Correntes	90	1.500.100.000	98.55
10.363	400	Gestão Estratégica e Inovação					
	400.0984	Qualificação dos trabalhadores do SUS					
	400.0984.015448	Realização de cursos de curta duração de práticas integrativas e complementares (PICS)	S				1.00
				3 Outras Despesas Correntes	90	1.500.100.000	1.00
	400.0984.015449	Realização de cursos de pós-graduação em práticas integrativas e complementares - PICS	S				1.00
				3 Outras Despesas Correntes	90	1.500.100.000	1.00
10.571	400	Gestão Estratégica e Inovação					
	400.0412	Fomentar pesquisa					
	400.0412.011428	Fomento à pesquisa em saúde	S				1.000.00
				3 Outras Despesas Correntes	90	1.500.100.000	1.000.00
10.781	430	Atenção Especializada à Saúde					



Sistema Integrado de Planejamento e Gestão Fiscal
 Desenvolvido por INDRA



ÓRGÃO : 48000 Secretaria de Estado da Saúde
 UNIDADE ORÇAMENTÁRIA : 48091 Fundo Estadual de Saúde

Em R\$ 1,00

DETALHAMENTO DO CRÉDITO ORÇAMENTÁRIO

RECURSOS DE TODAS AS FONTES

FUNCIONAL		PROGRAMA / AÇÃO / SUBAÇÃO	ESF	GRUPO DE DESPESA	MD	FR	VALOR
10.785	430.1210	Aquisição e locação de aeronave	S	3 Outras Despesas Correntes	90	1.500.100.000	5.000.000
	430.1210.009375	Financiamento das unidades aeromédicas próprias do governo do estado					5.000.000
	430.1210.014754	Locação de aeronaves para demandas da saúde	S	3 Outras Despesas Correntes	90	1.500.100.000	10.000.000
10.846	430	Atenção Especializada à Saúde	S	3 Outras Despesas Correntes	90	1.500.100.000	7.047.988
	430.0980	Ações do programa tratamento fora do domicílio					7.047.988
	430.0980.011308	Atendimento de solicitações ao programa de Tratamento Fora de Domicílio - TFD	S	2 Juros e Encargos da Dívida	90	1.500.100.000	77.653.344
10.846	990	Encargos Especiais	S	2 Juros e Encargos da Dívida	90	1.500.100.000	77.653.344
	990.0345	Pagamento de encargos					77.653.344
	990.0345.014230	Encargos gerais com serviços da dívida pública da Saúde	S	2 Juros e Encargos da Dívida	90	1.500.100.000	77.653.344
TOTAL SEGURIDADE SOCIAL							5.892.121.426



Sistema Integrado de Planejamento e Gestão Fiscal
 Desenvolvido por INDRA



ÓRGÃO : 48000 Secretaria de Estado da Saúde
 UNIDADE ORÇAMENTÁRIA : 48091 Fundo Estadual de Saúde

Em R\$ 1,00

DETALHAMENTO DAS AÇÕES

RECURSOS DE TODAS AS FONTES

FUNCIONAL		PROGRAMA / AÇÃO / SUBAÇÃO / PRODUTO	UNIDADE MEDIDA / QUANTIDADE	CUSTO
10.092	875	Advocacia do Estado de Santa Catarina		
	875.0345	Pagamento de encargos		
	875.0345.015029	Pagamento de sentenças de pequeno valor - Saúde		
		Encargo pago	unidade 1	1.000.000
10.122	400	Gestão Estratégica e Inovação		
	400.0048	Manutenção de atividades		
	400.0048.011443	Manutenção das atividades do conselho estadual de saúde		
		Unidade mantida	unidade 1	200.000
	400.0239	Manutenção de serviços		
	400.0239.004650	Administração e manutenção dos serviços administrativos gerais - SES		
		Unidade mantida	unidade 7	151.321.257
	400.0239.011481	Manutenção dos serviços administrativos das Gerências Regionais de Saúde		
		Unidade mantida	unidade 17	2.521.686
	400.0261	Aquisição de veículos		
	400.0261.014016	Aquisição de veículos para a Secretaria de Estado da Saúde		
		Veículo adquirido	unidade 46	2.000.000
	400.1091	Construção e aquisição de bens imóveis		
	400.1091.014758	Aquisição de imóveis para uso da Secretaria de Estado da Saúde		
		Imóvel adquirido	unidade 1	200.000
	400.1297	SC Levada a Sério		
	400.1297.015460	Realização de ações de saúde - SC Levada a Sério		
		Município atendido	unidade 295	55.177.159
10.122	850	Gestão de Pessoas		



Sistema Integrado de Planejamento e Gestão Fiscal
 Desenvolvido por INDRA



ÓRGÃO : 48000 Secretaria de Estado da Saúde
 UNIDADE ORÇAMENTÁRIA : 48091 Fundo Estadual de Saúde

Em R\$ 1,00

DETALHAMENTO DAS AÇÕES

RECURSOS DE TODAS AS FONTES

FUNCIONAL		PROGRAMA / AÇÃO / SUBAÇÃO / PRODUTO	UNIDADE MEDIDA / QUANTIDADE	CUSTO
10.124	850.0949	Administração de pessoal e encargos sociais		
	850.0949.001018	Administração de pessoal e encargos sociais - SES		
	400	Servidor remunerado	unidade 13.963	2.235.035.433
10.126	400.0051	Gestão Estratégica e Inovação		
	400.0051.014232	Ações de readequação e qualificação		
	400	Promoção, qualificação e aperfeiçoamento das Ouvidorias de Saúde de Santa Catarina		
10.128	400	Unidade mantida	unidade 1	500
	400.1262	Gestão Estratégica e Inovação		
	400.1262.004771	Realização de ações		
10.128	400	Aquisição, manutenção, modernização e inovação do processo de tecnologia da informação e comunicação		
	400.0984	Ação realizada	unidade 43	40.000.000
	400.0984.011453	Gestão Estratégica e Inovação		
10.128	850	Qualificação dos trabalhadores do SUS		
	850.0006	Formação e qualificação dos profissionais do Sistema Único de Saúde		
	850.0006.004617	Pessoa capacitada	unidade 25.206	2.300.000
10.131	810	Gestão de Pessoas		
	810.0132	Encargos com estagiários		
	810.0132.010345	Encargos com estagiários - SES		
10.131	810	Estagiário contratado	unidade 500	800.000
	810.0132	Comunicação do Poder Executivo		
	810.0132.010345	Realização de campanhas		
		Campanhas de caráter social, informativa e institucional - Saúde - SES		
		Campanha realizada	unidade 3	10.000.000



Sistema Integrado de Planejamento e Gestão Fiscal
 Desenvolvido por INDRA



ÓRGÃO : 48000 Secretaria de Estado da Saúde
 UNIDADE ORÇAMENTÁRIA : 48091 Fundo Estadual de Saúde

Em R\$ 1,00

DETALHAMENTO DAS AÇÕES

RECURSOS DE TODAS AS FONTES

FUNCIONAL		PROGRAMA / AÇÃO / SUBAÇÃO / PRODUTO	UNIDADE MEDIDA / QUANTIDADE	CUSTO
10.183	400	Gestão Estratégica e Inovação		
	400.1288	Implantação de centros e centrais		
	400.1288.015446	Implantação do Centro de Inteligência Estratégica em Saúde		
		Unidade implantada	unidade 1	400.000
10.242	430	Atenção Especializada à Saúde		
	430.0555	Realizar serviços assistenciais		
	430.0555.013266	Realização dos serviços assistenciais e de manutenção do Centro Catarinense de Reabilitação - CCR		
		Paciente atendido	unidade 130.000	8.340.001
10.243	701	Redução da Criminalidade		
	701.0037	Benefícios a crianças/adolescentes		
	701.0037.010674	Ações no programa educacional de resistência às drogas e à violência - PROERD		
		Criança/adolesc beneficiado	unidade 40.000	404.921
10.301	420	Atenção Primária à Saúde		
	420.0014	Apoio a projetos		
	420.0014.015242	Apoio ao combate da precariedade menstrual		
		Projeto apoiado	unidade 1	1.000
	420.0014.015243	Apoio/estruturação às mulheres que enfrentam neoplasia mamária		
		Projeto apoiado	unidade 1	1.000
	420.1015	Ações na área da saúde		
	420.1015.011489	Incentivo financeiro aos municípios contemplados no programa catarinense de inclusão social - PROCIS		
		Município beneficiado	unidade 52	4.362.123
	420.1229	Cofinanciamento de equipes		
	420.1229.011485	Cofinanciamento estadual para equipes atenção primária		



Sistema Integrado de Planejamento e Gestão Fiscal
 Desenvolvido por INDRA



ÓRGÃO : 48000 Secretaria de Estado da Saúde
 UNIDADE ORÇAMENTÁRIA : 48091 Fundo Estadual de Saúde

Em R\$ 1,00

DETALHAMENTO DAS AÇÕES

RECURSOS DE TODAS AS FONTES

FUNCIONAL		PROGRAMA / AÇÃO / SUBAÇÃO / PRODUTO	UNIDADE MEDIDA / QUANTIDADE	CUSTO
10.302	420.1229.013264	Equipe cofinanciada	unidade 4.499	133.654.156
		Cofinanciamento estadual às equipes de atenção primária prisional		
	400	Equipe cofinanciada	unidade 30	1.217.298
	400.0988	Gestão Estratégica e Inovação		
	400.0988.011478	Atendimento de ações judiciais		
		Atendimento das ações judiciais		
	400.1076	Solicitação atendida	unidade 175.040	358.089.687
	400.1076.014240	Emendas parlamentares		
		Emendas parlamentares impositivas da Saúde		
		Projeto executado	unidade 420	42.436.721
10.302	400.1113	Enfrentamento da pandemia		
	400.1113.015037	Enfrentamento de situações de emergências em saúde pública		
		Ação realizada	unidade 10	5.000.000
	430	Atenção Especializada à Saúde		
	430.0061	Construção Instituto de Cardiologia		
	430.0061.003811	Construção da nova sede do Instituto de Cardiologia de Santa Catarina		
		Obra executada	unidade 1	40.000.000
	430.0077	Aquisição, construção ou ampliação de espaço físico		
	430.0077.014229	Construção do laboratório de anatomia patológica do centro de pesquisas oncológicas - CEPON		
		Obra executada	unidade 1	50.000
430.0220	Realização de convênios			
430.0220.011328	Realização de convênios para ações de saúde			
	Convênio realizado	unidade 245	155.000.000	
430.0230	Benefícios a entidades			



Sistema Integrado de Planejamento e Gestão Fiscal
 Desenvolvido por INDRA



ÓRGÃO : 48000 Secretaria de Estado da Saúde
 UNIDADE ORÇAMENTÁRIA : 48091 Fundo Estadual de Saúde

Em R\$ 1,00

DETALHAMENTO DAS AÇÕES

RECURSOS DE TODAS AS FONTES

FUNCIONAL	PROGRAMA / AÇÃO / SUBAÇÃO / PRODUTO	UNIDADE MEDIDA / QUANTIDADE	CUSTO
430.0230.011320	Custeio de procedimentos hospitalares e ambulatoriais de média e alta complexidade Entidade beneficiada	unidade 121	481.326.264
430.0230.011325	Manutenção da Política Hospitalar Catarinense Entidade beneficiada	unidade 173	500.000.000
430.0230.013253	Aquisição de equip, material permanente e mobiliário para as unid adm da SES e estab. de saúde Entidade beneficiada	unidade 39	53.824.474
430.0255	Aquisição de equipamentos		
430.0255.015548	Aquisição de aparelho de ressonância magnética para o Hospital Regional do Oeste Equipamento adquirido	unidade 1	1.000
430.0383	Aquisição de mobiliário e equipamentos		
430.0383.015511	Aquisição de equipamentos e mobiliário para realização de cirurgias eletivas e urgentes Unidade mobiliada e equipada	unidade 1	1.000
430.0441	Realização de cirurgias eletivas		
430.0441.011324	Realização de cirurgias eletivas Cirurgia realizada	unidade 50.000	36.483.394
430.0594	Construção de policlínica		
430.0594.016001	Construção da Policlínica de Rio do Sul Unidade construída	unidade 1	1.000
430.0642	Transplante de órgãos e tecidos		
430.0642.011285	Realização das atividades de doação e transplante de órgãos e tecidos Órgão e tecido transplantado	unidade 1.500	1.356.094



Sistema Integrado de Planejamento e Gestão Fiscal
 Desenvolvido por INDRA



ÓRGÃO : 48000 Secretaria de Estado da Saúde
 UNIDADE ORÇAMENTÁRIA : 48091 Fundo Estadual de Saúde

Em R\$ 1,00

DETALHAMENTO DAS AÇÕES

RECURSOS DE TODAS AS FONTES

FUNCIONAL	PROGRAMA / AÇÃO / SUBAÇÃO / PRODUTO	UNIDADE MEDIDA / QUANTIDADE	CUSTO
430.0965	Ações de saúde		
430.0965.005429	Manutenção das unidades hospitalares sob administração direta da SES		
	Paciente atendido	unidade 1.177.821	293.975.613
430.0965.011293	Manutenção do serviço Inter-Hospitalar		
	Paciente atendido	unidade 3.000	1.620.000
430.0965.011435	Rede de Atenção Psicossocial		
	Paciente atendido	unidade 600	1.350.406
430.0965.011437	Rede de atenção às urgências		
	Paciente atendido	unidade 1.464.945	90.043.359
430.0965.013270	Contratação de leitos, internações e serviços em caráter de urgência		
	Paciente atendido	unidade 15	200.000
430.1018	Rede Cegonha		
430.1018.011438	Rede Cegonha		
	Paciente atendido	unidade 157.000	15.687.558
430.1207	Execução de projetos		
430.1207.015553	Implantação de sistemas de geração de energia solar nas Unidades Hospitalares de Santa Catarina		
	Projeto executado	unidade 1	1.000
430.1207.015556	Repasse financeiro dos recursos conveniados às Redes Femininas de Combate ao Câncer		
	Projeto executado	unidade 1	1.000
430.1207.015558	Aquisição de veículo passeio/transporte Hosp Regional Terezinha Gaio Basso de São Miguel do Oeste		
	Projeto executado	unidade 1	1.000
430.1223	Apoio a ações de saúde		



Sistema Integrado de Planejamento e Gestão Fiscal
 Desenvolvido por INDRA



ÓRGÃO : 48000 Secretaria de Estado da Saúde
 UNIDADE ORÇAMENTÁRIA : 48091 Fundo Estadual de Saúde

Em R\$ 1,00

DETALHAMENTO DAS AÇÕES

RECURSOS DE TODAS AS FONTES

FUNCIONAL	PROGRAMA / AÇÃO / SUBAÇÃO / PRODUTO	UNIDADE MEDIDA / QUANTIDADE	CUSTO
430.1223.011493	Cofinanciamento dos centros de especialidade odontológicas Unidade apoiada	unidade 50	2.991.120
430.1223.014090	Cofinanciamento estadual aos centros de atenção psicossocial - CAPS Unidade apoiada	unidade 108	1.600.000
430.1223.015015	Apoio financeiro aos consórcios intermunicipais de saúde Unidade apoiada	unidade 13	30.000.000
430.1224	Acolhimento de pessoas		
430.1224.015014	Custeio de vagas para acolhimento psicossocial em comunidades terapêuticas Pessoa acolhida	unidade 11.400	14.942.149
430.1226	Fornecimento de insumos		
430.1226.014089	Fornecimento de insumos para realização de exames do programa de triagem neonatal e pré-natal Insumo fornecido	unidade 680.000	122.923
430.1228	Realização de ações na área da saúde		
430.1228.014772	Rede de combate ao câncer de colo de útero e mama, com ampliação do acesso à reconstrução mamária Ação realizada	unidade 710	2.300.000
430.1231	Cofinanciamento de próteses		
430.1231.011495	Cofinanciamento de prótese dentária produzida em laboratório regional de prótese dentária Unidade adquirida	unidade 50.000	4.180.000
430.1232	Manutenção de unidades assistenciais		
430.1232.011441	Manutenção das unidades assistenciais administradas por organizações sociais		



Sistema Integrado de Planejamento e Gestão Fiscal

Desenvolvido por INDRA

Módulo:

Elaboração da Lei Orçamentária Anual

Data e Hora da Emissão: 20/09/2023 às 13:00:49

Emissor: ROSI MARI RAMOS DE OLIVEIRA

1067



ÓRGÃO : 48000 Secretaria de Estado da Saúde
 UNIDADE ORÇAMENTÁRIA : 48091 Fundo Estadual de Saúde

Em R\$ 1,00

DETALHAMENTO DAS AÇÕES RECURSOS DE TODAS AS FONTES

FUNCIONAL	PROGRAMA / AÇÃO / SUBAÇÃO / PRODUTO	UNIDADE MEDIDA / QUANTIDADE	CUSTO
430.1242	Atendimento realizado	unidade 2.579.950	769.852.537
430.1242.014755	Realização de Concessão Concessão administrativa para o Complexo Hospitalar de Santa Catarina		
430.1242.015935	Concessão realizada Financiamento das Unidades Assistenciais de Saúde em concessão do Estado	unidade 1	5.000.000
430.1243	Concessão realizada Realização de serviços	unidade 4	500.000
430.1243.011300	Realização dos serviços da Central Estadual de Telemedicina		
430.1262	Serviço realizado Realização de ações	unidade 1.200	2.700.000
430.1262.013268	Realização de ações Ampliação, reforma e readequação das unidades ADM da SES e estabelecimentos assistenciais de saúde		
430.1262.015932	Ação realizada Financiamento para ampliação de leitos de UTI em SC	unidade 43	51.144.246
430.1273	Ação realizada Ações de análise e serviços	unidade 380	30.000.000
430.1273.013262	Ações de análise patológica e serviços de verificação de óbitos (SVO)		
430.1280	Procedimento realizado Implantação da Carreta da Saúde	unidade 84.000	12.240
430.1280.015931	Implementação da Carreta da Saúde		
10.303 420	Unidade mobiliada e equipada	unidade 4	15.000.000
420.1015	Atenção Primária à Saúde Ações na área da saúde		



ÓRGÃO : 48000 Secretaria de Estado da Saúde
 UNIDADE ORÇAMENTÁRIA : 48091 Fundo Estadual de Saúde

Em R\$ 1,00

DETALHAMENTO DAS AÇÕES

RECURSOS DE TODAS AS FONTES

FUNCIONAL		PROGRAMA / AÇÃO / SUBAÇÃO / PRODUTO	UNIDADE MEDIDA / QUANTIDADE	CUSTO
10.303	420.1015.011477	Repasse financeiro aos municípios para compra de medicamentos básicos e insumos	unidade	36.594.701
	430	Município beneficiado		
	430.0425	Atenção Especializada à Saúde		
10.304	430.0425.011201	Distribuição de medicamentos	unidade	100.000
	430.1244	Distribuição de medicamentos do componente estratégico		
	430.1244.011200	Medicamento distribuído		
10.304	410	Fornecer Insumo	unidade	83.539.116
	410.0641	Fornecimento de medicamentos do componente especializado e insumos		
	410.0641.011254	Insumo fornecido		
10.305	410	Vigilância em Saúde	unidade	3.799.961
	410.1228	Realização de exames e ensaios		
	410.1228.011227	Realização de exames e ensaios de interesse da saúde pública pelo laboratório central (LACEN)		
10.306	410	Exames e ensaios laboratoriais realizados	unidade	4.083.459
	410.1054	Realização de ações na área da saúde		
	410.1054.011205	Ações de vigilância sanitária		
10.306	420	Ação realizada	unidade	7.340.989
	420.1218	Vigilância em Saúde		
	420.1218.015450	Manutenção de ações		
		Ações de vigilância epidemiológica		
		Ação realizada		
		Atenção Primária à Saúde		
		Ações de vigilância alimentar e nutricional		
		Ações de vigilância alimentar e nutricional nas regiões de saúde		



Sistema Integrado de Planejamento e Gestão Fiscal
 Desenvolvido por INDRA



ÓRGÃO : 48000 Secretaria de Estado da Saúde
 UNIDADE ORÇAMENTÁRIA : 48091 Fundo Estadual de Saúde

Em R\$ 1,00

DETALHAMENTO DAS AÇÕES

RECURSOS DE TODAS AS FONTES

FUNCIONAL		PROGRAMA / AÇÃO / SUBAÇÃO / PRODUTO	UNIDADE MEDIDA / QUANTIDADE	CUSTO
10.331	855	Município beneficiado	unidade 17	130.000
	855.0445	Saúde Ocupacional		
	855.0445.014753	Saúde e segurança no contexto ocupacional		
10.363	400	Servidor atendido	unidade 13.963	98.550
	400.0984	Gestão Estratégica e Inovação		
	400.0984.015448	Qualificação dos trabalhadores do SUS		
10.571	400	Realização de cursos de curta duração de práticas integrativas e complementares (PICS)	unidade 1	1.000
	400.0984.015449	Pessoa capacitada		
	400.0984.015449	Realização de cursos de pós-graduação em práticas integrativas e complementares - PICS	unidade 1	1.000
10.781	400	Pessoa capacitada	unidade 1	1.000
	400.0412	Gestão Estratégica e Inovação		
	400.0412.011428	Fomentar pesquisa		
10.785	430	Fomento à pesquisa em saúde	unidade 25	1.000.000
	430.1210	Projeto de pesquisa executado		
	430.1210.009375	Atenção Especializada à Saúde		
10.785	430	Aquisição e locação de aeronave	unidade 4	5.000.000
	430.1210.014754	Financiamento das unidades aeromédicas próprias do governo do estado		
	430.1210.014754	Serviço contratado	unidade 3	10.000.000
10.785	430	Serviço contratado		
	430.0980	Atenção Especializada à Saúde		
		Ações do programa tratamento fora do domicílio		



Sistema Integrado de Planejamento e Gestão Fiscal
 Desenvolvido por INDRA



ÓRGÃO : 48000 Secretaria de Estado da Saúde
 UNIDADE ORÇAMENTÁRIA : 48091 Fundo Estadual de Saúde

Em R\$ 1,00

DETALHAMENTO DAS AÇÕES

RECURSOS DE TODAS AS FONTES

FUNCIONAL		PROGRAMA / AÇÃO / SUBAÇÃO / PRODUTO	UNIDADE MEDIDA / QUANTIDADE	CUSTO
10.846	430.0980.011308	Atendimento de solicitações ao programa de Tratamento Fora de Domicílio - TFD	unidade	7.047.987
	990	Solicitação atendida		
	990.0345	Encargos Especiais	unidade	77.653.344
990.0345.014230	Pagamento de encargos			
		Encargos gerais com serviços da dívida pública da Saúde		
		Encargo pago	1	
			TOTAL	5.892.121.426



FUNDO ESTADUAL DE APOIO AOS HOSPITAIS FILANTRÓPICOS DE SANTA CATARINA - FEAHF

Competência

O Fundo Estadual de Apoio aos Hospitais Filantrópicos de Santa Catarina tem por objetivo destinar:

I – até 10% (dez por cento) dos seus recursos financeiros para custeio e manutenção do Centro de Hematologia e Hemoterapia de Santa Catarina (HEMOSC) e do Centro de Pesquisas Oncológicas Dr. Alfredo Daura Jorge (CEPON); e

II – no mínimo 90% (noventa por cento) dos seus recursos financeiros para o pagamento de produção hospitalar realizada anteriormente à entrada em vigor desta Lei ou a ser realizada por hospitais municipais e entidades de caráter assistencial sem fins lucrativos, com unidades estabelecidas no Estado, incluídos programas de cirurgias eletivas de baixa, média e alta complexidade e

III - aplica-se o disposto no item I às entidades de apoio ao HEMOSC e ao CEPON

Legislação

Lei nº 17.530, de 30 de maio de 2018

Lei nº 16.968, de 19 de junho de 2016



ÓRGÃO : 48000 Secretaria de Estado da Saúde

Em R\$ 1,00

TOTAL DO ÓRGÃO

65.553.772

QUADRO SÍNTESE POR FUNÇÃO

10 Saúde

65.553.772

QUADRO SÍNTESE POR SUBFUNÇÃO

302 Assistência Hospitalar e Ambulatorial

65.553.772

QUADRO SÍNTESE POR PROGRAMA

0430 Atenção Especializada à Saúde

65.553.772

QUADRO SÍNTESE POR UNIDADES ORÇAMENTÁRIAS

48093 Fundo Estadual de Apoio aos Hospitais Filantrópicos, HEMOSC, CEPON e Hospitais Municipais

65.553.772

QUADRO SÍNTESE POR FONTES E GRUPOS DE DESPESAS

FUNÇÃO	FONTES	TOTAL	PESSOAL E ENC. SOCIAIS	JUROS E ENC. DÍVIDAS	OUTRAS DESP CORR	INVESTIMENTOS	INVERSÕES FINANCEIRAS	AMORTIZAÇÃO DA DÍVIDA	RESERVA
1.500.100.000	Recursos Não Vinculados de Impostos - Receita Líquida Disponível - RLD - Fonte Tesouro - (EC)	62.336.801			62.336.801				
1.659.285.000	Outros Recursos Vinculados à Saúde - Remuneração de Disp. Bancária - Outras Fontes (EC)	3.216.971			3.216.971				
TOTAL DO ÓRGÃO		65.553.772			65.553.772				





ÓRGÃO	:	48000	Secretaria de Estado da Saúde	
UNIDADE ORÇAMENTÁRIA	:	48093	Fundo Estadual de Apoio aos Hospitais Filantrópicos, HEMOSC, CEPON e Hospitais Municipais	Em R\$ 1,00
TOTAL DA UNIDADE				65.553.772
QUADRO SÍNTESE POR FUNÇÃO				
10	Saúde			65.553.772
QUADRO SÍNTESE POR SUBFUNÇÃO				
302	Assistência Hospitalar e Ambulatorial			65.553.772
QUADRO SÍNTESE POR PROGRAMA				
0430	Atenção Especializada à Saúde			65.553.772

QUADRO SÍNTESE POR FONTES E GRUPOS DA DESPESA

FUNÇÃO	GRUPO	DESCRICAÇÃO	TOTAL	PESSOAL E ENC. SOCIAIS	JUROS E ENC. DÍVIDA	OUTRAS DESP. CORR.	INVESTIMENTOS	INVERSÕES FINANCEIRAS	AMORTIZAÇÃO DA DÍVIDA	RESERVA
1.500.100.000	Recursos Não Vinculados de Impostos - Receita Líquida Disponível - RLD - Fonte Tesouro - (EC)		62.336.801			62.336.801				
1.659.285.000	Outros Recursos Vinculados à Saúde - Remuneração de Disp. Bancária - Outras Fontes (EC)		3.216.971			3.216.971				
TOTAL DA UNIDADE ORÇAMENTÁRIA			65.553.772			65.553.772				





ÓRGÃO : 48000 Secretaria de Estado da Saúde
 UNIDADE ORÇAMENTÁRIA : 48093 Fundo Estadual de Apoio aos Hospitais Filantrópicos, HEMOSC, CEPON e Hospitais Municipais

Em R\$ 1,00

DETALHAMENTO DO CRÉDITO ORÇAMENTÁRIO

RECURSOS DE TODAS AS FONTES

FUNCIONAL		PROGRAMA / AÇÃO / SUBAÇÃO	ESF	GRUPO DE DESPESA	MD	FR	VALOR
10.302	430	Atenção Especializada à Saúde					
	430.0230	Benefícios a entidades					
	430.0230.014019	Repasse financeiro aos hospitais filantrópicos e municipais conforme Lei Estadual nº 16.968	S				60.553.772
				3 Outras Despesas Correntes	41	1.500.100.000	51.603.122
				3 Outras Despesas Correntes	41	1.659.285.000	3.216.972
				3 Outras Despesas Correntes	90	1.500.100.000	5.733.682
	430.1090	Repasse financeiro para centros					
	430.1090.014251	Repasse financeiro para centro de hemoterapia e centro de pesquisas oncológicas	S				5.000.000
				3 Outras Despesas Correntes	50	1.500.100.000	5.000.000
TOTAL SEGURIDADE SOCIAL							65.553.772



Sistema Integrado de Planejamento e Gestão Fiscal
 Desenvolvido por INDRA



ÓRGÃO : 48000 Secretaria de Estado da Saúde
 UNIDADE ORÇAMENTÁRIA : 48093 Fundo Estadual de Apoio aos Hospitais Filantrópicos, HEMOSC, CEPON e Hospitais Municipais

Em R\$ 1,00

DETALHAMENTO DAS AÇÕES

RECURSOS DE TODAS AS FONTES

FUNCIONAL		PROGRAMA / AÇÃO / SUBAÇÃO / PRODUTO	UNIDADE MEDIDA / QUANTIDADE	CUSTO
10.302	430	Atenção Especializada à Saúde		
	430.0230	Benefícios a entidades		
	430.0230.014019	Repasse financeiro aos hospitais filantrópicos e municipais conforme Lei Estadual nº 16.968		
		Entidade beneficiada	unidade 120	60.553.772
	430.1090	Repasse financeiro para centros		
	430.1090.014251	Repasse financeiro para centro de hemoterapia e centro de pesquisas oncológicas		
		Entidade beneficiada	unidade 2	5.000.000
			TOTAL	65.553.772



Sistema Integrado de Planejamento e Gestão Fiscal
 Desenvolvido por INDRA

SECRETARIA DE ESTADO DA FAZENDA

Competências

I – manifestar-se sobre assuntos que envolvam repercussão financeira para o erário;

II – formular a política de crédito do Estado;

III – executar as prioridades na liberação de recursos financeiros, com vistas à elaboração da programação financeira de desembolso, de forma articulada com os órgãos setoriais, buscando garantir o equilíbrio financeiro e fiscal do Estado;

IV – desenvolver as atividades relacionadas com:

a) tributação, arrecadação e fiscalização;

b) contencioso administrativo-tributário;

c) administração financeira;

d) contabilidade pública;

e) gestão fiscal;

f) despesa e dívida pública;

g) captação de recursos;

h) supervisão, coordenação e acompanhamento do desempenho das entidades financeiras do Estado; e

i) acompanhamento, fiscalização, gestão, revisão, adequação e revogação dos tratamentos tributários diferenciados e de todos os benefícios fiscais previstos na legislação tributária catarinense, na forma da lei;

V – coordenar e controlar a cobrança da dívida ativa na esfera administrativa, de forma articulada com a PGE;

VI – administrar os Encargos Gerais do Estado;

VII – coordenar o desenvolvimento e a manutenção evolutiva dos Sistemas de Gestão Fiscal e Planejamento, de Administração Tributária e de Informações de Custos;

VIII – coordenar a política de aplicação dos recursos financeiros administrados por órgãos da Administração Pública Estadual Direta, fundos, autarquias, fundações e empresas estatais dependentes;

IX – programar, organizar, coordenar, executar, controlar, avaliar e normatizar as atividades pertinentes ao processo orçamentário estadual;

X – coordenar a elaboração e a entrega da prestação de contas anual do Governador do Estado à ALESC;

XI – elaborar e publicar os relatórios de execução orçamentária e de gestão fiscal do Poder Executivo e o consolidado do Estado, além de outros relatórios que venham a ser instituídos por legislação federal que trate de finanças públicas;

XII – prestar apoio ao órgão central do Sistema Administrativo de Controle Interno e Ouvidoria nos aspectos orçamentários, financeiros e contábeis;

XIII – administrar as participações acionárias do Estado e coordenar o processo de desestatização das empresas públicas e das sociedades de economia mista;

XIV – promover e executar o programa estadual relacionado às parcerias público-privadas e concessões do Estado, exceto as concessões portuárias; e

XV – administrar a Loteria Estadual de Santa Catarina.

Legislação

Lei Complementar nº 741, de 12 de junho de 2019
Decreto nº 144, de 12 de junho de 2019 e alterações
Decreto nº 658, de 16 de junho de 2020
Decreto nº 2.762, de 19 de novembro de 2009



ÓRGÃO : 52000 Secretaria de Estado da Fazenda		Em R\$ 1,00
TOTAL DO ÓRGÃO		700.545.150
QUADRO SÍNTESE POR FUNÇÃO		
04	Administração	700.445.150
12	Educação	100.000
QUADRO SÍNTESE POR SUBFUNÇÃO		
122	Administração Geral	582.036.408
123	Administração Financeira	24.599.022
126	Tecnologia da Informação	8.370.198
128	Formação de Recursos Humanos	390.000
129	Administração de Receitas	85.099.522
331	Proteção e Benefícios ao Trabalhador	50.000
QUADRO SÍNTESE POR PROGRAMA		
0830	Gestão Fiscal e Financeira	97.788.798
0850	Gestão de Pessoas	538.390.000
0855	Saúde Ocupacional	50.000
0900	Gestão Administrativa - Poder Executivo	64.316.352
QUADRO SÍNTESE POR UNIDADES ORÇAMENTÁRIAS		
52001	Secretaria de Estado da Fazenda	700.545.150





QUADRO SÍNTESE POR FONTES E GRUPOS DE DESPESAS

FONTE		TOTAL	PESSOAL E ENC. SOCIAIS	JUROS E ENC. DÍVIDAS	OUTRAS DESP CORR	INVESTIMEN - TOS	INVERSÕES FINANCFIRAS	AMORTIZAÇÃO DA DÍVIDA	RESERVA
1.500.100.000	Recursos Não Vinculados de Impostos - Receita Líquida Disponível - RLD - Fonte Tesouro - (EC)	608.925.196	506.345.221	674.599	84.930.112	16.092.250		883.014	
1.501.169.000	Outros Recursos Não Vinculados - Outros Recursos Primários - Recursos Tesouro - (EC)	43.731.954			2.530.878	41.201.076			
1.754.192.000	Recursos de Operações de Crédito - Operações de Crédito Externa - (EC)	47.888.000			3.994.758	43.893.242			
TOTAL DO ÓRGÃO		700.545.150	506.345.221	674.599	91.455.748	101.186.568		883.014	





ÓRGÃO : 52000 Secretaria de Estado da Fazenda
 UNIDADE ORÇAMENTÁRIA : 52001 Secretaria de Estado da Fazenda

Em R\$ 1,00

TOTAL DA UNIDADE **700.545.150**

QUADRO SÍNTESE POR FUNÇÃO

04 Administração 700.445.150
 12 Educação 100.000

QUADRO SÍNTESE POR SUBFUNÇÃO

122 Administração Geral 582.036.408
 123 Administração Financeira 24.599.022
 126 Tecnologia da Informação 8.370.198
 128 Formação de Recursos Humanos 390.000
 129 Administração de Receitas 85.099.522
 331 Proteção e Benefícios ao Trabalhador 50.000

QUADRO SÍNTESE POR PROGRAMA

0830 Gestão Fiscal e Financeira 97.788.798
 0850 Gestão de Pessoas 538.390.000
 0855 Saúde Ocupacional 50.000
 0900 Gestão Administrativa - Poder Executivo 64.316.352

QUADRO SÍNTESE POR FONTES E GRUPOS DA DESPESA

FONTE	TOTAL	PESSOAL E ENC. SOCIAIS	JUROS E ENC. DÍVIDA	OUTRAS DESP. CORR.	INVESTIMENTOS	INVERSÕES FINANCEIRAS	AMORTIZAÇÃO DA DÍVIDA	RESERVA
1.500.100.000 Recursos Não Vinculados de Impostos - Receita Líquida Disponível - RLD - Fonte Tesouro - (EC)	608.925.196	506.345.221	674.599	84.930.112	16.092.250		883.014	
1.501.169.000 Outros Recursos Não Vinculados - Outros Recursos Primários - Recursos Tesouro - (EC)	43.731.954			2.530.878	41.201.076			
1.754.192.000 Recursos de Operações de Crédito - Operações de Crédito Externa - (EC)	47.888.000			3.994.758	43.893.242			
TOTAL DA UNIDADE ORÇAMENTÁRIA	700.545.150	506.345.221	674.599	91.455.748	101.186.568		883.014	



Sistema Integrado de Planejamento e Gestão Fiscal
 Desenvolvido por INDRA



ÓRGÃO : 52000 Secretaria de Estado da Fazenda
 UNIDADE ORÇAMENTÁRIA : 52001 Secretaria de Estado da Fazenda

Em R\$ 1,00

DETALHAMENTO DO CRÉDITO ORÇAMENTÁRIO

RECURSOS DE TODAS AS FONTES

FUNCIONAL		PROGRAMA / AÇÃO / SUBAÇÃO	ESF	GRUPO DE DESPESA	MD	FR	VALOR
04.122	850	Gestão de Pessoas	F				538.000.000
	850.0949	Administração de pessoal e encargos sociais					434.146.933
	850.0949.000959	Administração de pessoal e encargos sociais - SEF		1 Pessoal e Encargos Sociais	90	1.500.100.000	434.146.933
				1 Pessoal e Encargos Sociais	91	1.500.100.000	71.328.897
				3 Outras Despesas Correntes	90	1.500.100.000	26.423.093
04.122	900	Gestão Administrativa - Poder Executivo	F				38.478.777
	900.0002	Administração e manutenção de unidade gestoras					38.478.777
	900.0002.006237	Administração e manutenção dos serviços administrativos gerais - SEF		1 Pessoal e Encargos Sociais	90	1.500.100.000	869.400
				3 Outras Despesas Correntes	90	1.500.100.000	37.509.399
				3 Outras Despesas Correntes	91	1.500.100.000	100.000
	900.0151	Adequação de ambiente					5.557.600
	900.0151.011336	Adequação de ambiente das unidades da SEF		2 Juros e Encargos da Dívida	90	1.500.100.000	674.500
04.123	830	Gestão Fiscal e Financeira	F	4 Investimentos	90	1.500.100.000	4.000.000
	830.1262	Realização de ações		6 Amortização da Dívida	90	1.500.100.000	883.000



Sistema Integrado de Planejamento e Gestão Fiscal
 Desenvolvido por INDRA



ÓRGÃO : 52000 Secretaria de Estado da Fazenda
 UNIDADE ORÇAMENTÁRIA : 52001 Secretaria de Estado da Fazenda

Em R\$ 1,00

DETALHAMENTO DO CRÉDITO ORÇAMENTÁRIO

RECURSOS DE TODAS AS FONTES

FUNCIONAL		PROGRAMA / AÇÃO / SUBAÇÃO	ESF	GRUPO DE DESPESA	MD	FR	VALOR
04.123	830.1262.014093	Aperfeiçoamento da gestão contábil, financeira e orçamentária do Estado	F				12.589.27
				3 Outras Despesas Correntes	90	1.500.100.000	4.464.02
				3 Outras Despesas Correntes	90	1.501.169.000	530.87
				4 Investimentos	90	1.500.100.000	7.063.50
04.126	900	Gestão Administrativa - Poder Executivo					
	900.1207	Execução de projetos					
	900.1207.015751	Administração financeira e gasto contábil - SEF	F				10.913.67
				3 Outras Despesas Correntes	90	1.754.192.000	242.34
04.128	900.1207.015752	Gestão Projetos - SEF	F				10.671.32
				4 Investimentos	90	1.754.192.000	996.07
				3 Outras Despesas Correntes	90	1.754.192.000	514.77
				4 Investimentos	90	1.754.192.000	481.35
04.128	900	Gestão Administrativa - Poder Executivo					
	900.0948	Manutenção e modernização dos serviços de tecnologia da informação e comunicação					
	900.0948.004087	Manutenção e modernização dos serviços de tecnologia da informação e comunicação - SEF	F				8.370.19
				3 Outras Despesas Correntes	90	1.500.100.000	5.700.00
04.128	850	Gestão de Pessoas					
				3 Outras Despesas Correntes	90	1.501.169.000	1.000.00
				4 Investimentos	90	1.501.169.000	1.670.19



Sistema Integrado de Planejamento e Gestão Fiscal
 Desenvolvido por INDRA



ÓRGÃO : 52000 Secretaria de Estado da Fazenda
 UNIDADE ORÇAMENTÁRIA : 52001 Secretaria de Estado da Fazenda

Em R\$ 1,00

DETALHAMENTO DO CRÉDITO ORÇAMENTÁRIO

RECURSOS DE TODAS AS FONTES

FUNCIONAL		PROGRAMA / AÇÃO / SUBAÇÃO	ESF	GRUPO DE DESPESA	MD	FR	VALOR
04.129	850.0006	Encargos com estagiários	F	3 Outras Despesas Correntes	90	1.500.100.000	69.000.000
	850.0006.004133	Encargos com estagiários - SEF					69.000.000
	850.0125	Capacitação profissional dos agentes públicos	F	3 Outras Despesas Correntes	90	1.500.100.000	321.000.000
	850.0125.011357	Capacitação profissional dos agentes públicos - SEF					211.000.000
							110.000.000
	830	Gestão Fiscal e Financeira	F	3 Outras Despesas Correntes	90	1.754.192.000	18.388.990
	830.1207	Execução de projetos					1.798.620.000
	830.1207.015746	Gestão fazendária e transparência fiscal					16.590.360.000
							17.589.260.000
	830.1207.015748	Administração tributária e contencioso tributário					1.439.000.000
							16.150.190.000
	830.1262	Realização de ações	F	3 Outras Despesas Correntes	90	1.500.100.000	49.121.260.000
	830.1262.011397	Gestão de arrecadação, fiscalização e combate à sonegação fiscal					4.121.260.000
							1.000.000.000
							5.000.000.000
		39.000.000.000					
			3 Outras Despesas Correntes	90	1.501.169.000	1.000.000.000	
			3 Outras Despesas Correntes	90	1.501.169.000	1.000.000.000	
			4 Investimentos	90	1.500.100.000	5.000.000.000	
			4 Investimentos	90	1.501.169.000	39.000.000.000	



Sistema Integrado de Planejamento e Gestão Fiscal
 Desenvolvido por INDRA



ÓRGÃO : 52000 Secretaria de Estado da Fazenda
 UNIDADE ORÇAMENTÁRIA : 52001 Secretaria de Estado da Fazenda

Em R\$ 1,00

DETALHAMENTO DO CRÉDITO ORÇAMENTÁRIO

RECURSOS DE TODAS AS FONTES

FUNCIONAL		PROGRAMA / AÇÃO / SUBAÇÃO	ESF	GRUPO DE DESPESA	MD	FR	VALOR
04.331	855	Saúde Ocupacional	F				
	855.0445	Saúde e segurança no contexto ocupacional					50.000.000
	855.0445.014927	Saúde e segurança no contexto ocupacional - SEF					40.000.000
12.123	830	Gestão Fiscal e Financeira	F				
		830.0996		Programa da Educação Fiscal			
	830.0996.009488	Promoção da educação fiscal					81.250.000
				3 Outras Despesas Correntes	90	1.500.100.000	81.250.000
				4 Investimentos	90	1.500.100.000	18.750.000
				TOTAL FISCAL			700.545.150



Sistema Integrado de Planejamento e Gestão Fiscal
 Desenvolvido por INDRA



ÓRGÃO : 52000 Secretaria de Estado da Fazenda
 UNIDADE ORÇAMENTÁRIA : 52001 Secretaria de Estado da Fazenda

Em R\$ 1,00

DETALHAMENTO DAS AÇÕES

RECURSOS DE TODAS AS FONTES

FUNCIONAL		PROGRAMA / AÇÃO / SUBAÇÃO / PRODUTO	UNIDADE MEDIDA / QUANTIDADE	CUSTO	
04.122	850	Gestão de Pessoas			
	850.0949	Administração de pessoal e encargos sociais			
	850.0949.000959	Administração de pessoal e encargos sociais - SEF			
		Servidor remunerado	unidade	818	538.000.000
04.122	900	Gestão Administrativa - Poder Executivo			
	900.0002	Administração e manutenção de unidade gestoras			
	900.0002.006237	Administração e manutenção dos serviços administrativos gerais - SEF			
		Unidade gestora mantida	unidade	1	38.478.795
	900.0151	Adequação de ambiente			
	900.0151.011336	Adequação de ambiente das unidades da SEF			
		Edificação construída ou reformada	unidade	2	5.557.613
04.123	830	Gestão Fiscal e Financeira			
	830.1262	Realização de ações			
	830.1262.014093	Aperfeiçoamento da gestão contábil, financeira e orçamentária do Estado			
		Ação realizada	unidade	1	12.589.276
04.123	900	Gestão Administrativa - Poder Executivo			
	900.1207	Execução de projetos			
	900.1207.015751	Administração financeira e gasto contábil - SEF			
		Projeto executado	unidade	10	10.913.676
	900.1207.015752	Gestão Projetos - SEF			
		Projeto executado	unidade	1	996.070
04.126	900	Gestão Administrativa - Poder Executivo			
	900.0948	Manutenção e modernização dos serviços de tecnologia da informação e comunicação			



Sistema Integrado de Planejamento e Gestão Fiscal
 Desenvolvido por INDRA



ÓRGÃO : 52000 Secretaria de Estado da Fazenda
 UNIDADE ORÇAMENTÁRIA : 52001 Secretaria de Estado da Fazenda

Em R\$ 1,00

DETALHAMENTO DAS AÇÕES

RECURSOS DE TODAS AS FONTES

FUNCIONAL		PROGRAMA / AÇÃO / SUBAÇÃO / PRODUTO	UNIDADE MEDIDA / QUANTIDADE	CUSTO
04.128	900.0948.004087	Manutenção e modernização dos serviços de tecnologia da informação e comunicação - SEF	unidade	8.370.198
	850	Estação de trabalho mantida		
	850.0006	Gestão de Pessoas		
04.129	850.0006.004133	Encargos com estagiários	unidade	69.000
	850.0006.004133	Encargos com estagiários - SEF		
	850.0125	Estagiário contratado	unidade	321.000
	850.0125.011357	Capacitação profissional dos agentes públicos		
	850.0125.011357	Capacitação profissional dos agentes públicos - SEF	unidade	18.388.992
	830	Servidor capacitado		
	830.1207	Gestão Fiscal e Financeira	unidade	17.589.262
	830.1207.015746	Execução de projetos		
	830.1207.015746	Gestão fazendária e transparência fiscal	unidade	49.121.268
	830.1207.015748	Projeto executado		
830.1207.015748	Administração tributária e contencioso tributário	unidade	50.000	
830.1262	Projeto executado			
04.331	830.1262.011397	Realização de ações	unidade	50.000
	830.1262.011397	Gestão de arrecadação, fiscalização e combate à sonegação fiscal		
	830.1262.011397	Ação realizada		
12.123	855	Saúde Ocupacional	unidade	818
	855.0445	Saúde e segurança no contexto ocupacional		
	855.0445.014927	Saúde e segurança no contexto ocupacional - SEF		
12.123	830	Servidor atendido	unidade	818
	830	Gestão Fiscal e Financeira		
	830.0996	Programa da Educação Fiscal		



Sistema Integrado de Planejamento e Gestão Fiscal
 Desenvolvido por INDRA



ÓRGÃO : 52000 Secretaria de Estado da Fazenda
UNIDADE ORÇAMENTÁRIA : 52001 Secretaria de Estado da Fazenda

Em R\$ 1,00

DETALHAMENTO DAS AÇÕES

RECURSOS DE TODAS AS FONTES

FUNCIONAL		PROGRAMA / AÇÃO / SUBAÇÃO / PRODUTO	UNIDADE MEDIDA / QUANTIDADE	CUSTO
830.0996.009488		Promoção da educação fiscal Evento realizado	unidade 4	100.000
TOTAL				700.545.150



Sistema Integrado de Planejamento e Gestão Fiscal
Desenvolvido por INDRA

Pag. 729 de 886 - Documento assinado digitalmente. Para conferência, acesse o site <https://portal.sgpe.sea.sc.gov.br/portal-externo> e informe o processo 00013461/2023 e o código GS8D64P3.

ENCARGOS GERAIS DO ESTADO

Competência

- I - Executar programas orçamentários especiais, resultantes da estratégia governamental adotada para garantir o equilíbrio da programação geral;
- II - responder pelos serviços da dívida pública, externa e interna, amortização, juros e demais encargos;
- III - atender o pagamento de diversas despesas realizadas pelos órgãos estaduais com consumo de água e serviços de esgoto, consumo de energia elétrica, ressarcimento de salários e encargos de pessoal colocado à disposição do Governo do Estado, serviços de pavimentação, taxa de coleta de lixo e serviços de processamento de dados;
- IV - promover o pagamento de proventos, pensões, salário-família e abono familiar aos inativos civis e militares do Estado;
- V - contribuir, como empregador, para a previdência social e promover o recolhimento, no Banco do Brasil S.A., das contribuições financeiras da administração centralizada do Estado, referente ao Programa de Formação do Patrimônio do Servidor Público - PASEP;
- VI - subvencionar entidades de cunho social, educativo e cultural;
- VII - participar no capital social de empresas públicas e sociedades de economia mista;
- VIII - promover, implementar, em articulação com os municípios do Estado, a política de desenvolvimento urbano, competindo-lhe as diretrizes de planejamento dos Governos Federal e Estadual;
- IX - estudar, formular e implantar planos e programas para o desenvolvimento dos municípios, bem como elaborar, executar e administrar projetos.

Legislação

Lei nº 741, de 12 de junho de 2019, e alterações



ÓRGÃO : 52000 Secretaria de Estado da Fazenda		Em R\$ 1,00
TOTAL DO ÓRGÃO		3.700.906.431
QUADRO SÍNTESE POR FUNÇÃO		
04	Administração	682.229.590
09	Previdência Social	98.700.000
11	Trabalho	52.895.000
12	Educação	47.396.933
28	Encargos Especiais	2.819.684.908
QUADRO SÍNTESE POR SUBFUNÇÃO		
123	Administração Financeira	622.229.590
130	Administração de Concessões	60.000.000
274	Previdência Especial	98.700.000
333	Empregabilidade	52.895.000
846	Outros Encargos Especiais	2.867.081.841
QUADRO SÍNTESE POR PROGRAMA		
0188	Concessões, Participações e Parcerias Público-Privadas	60.000.000
0342	Revitalização da Economia Catarinense - PREC	52.895.000
0990	Encargos Especiais	3.588.011.431
QUADRO SÍNTESE POR UNIDADES ORÇAMENTÁRIAS		
52002	Encargos Gerais do Estado	3.700.906.431





QUADRO SÍNTESE POR FONTES E GRUPOS DE DESPESAS

FUNÇÃO	PROGRAMA	PROJETO	ITEM	DESCRIÇÃO	TOTAL	PESSOAL E ENC. SOCIAIS	JUROS E ENC. DÍVIDAS	OUTRAS DESP. CORR.	INVESTIMENTOS	INVERSÕES FINANCEIRAS	AMORTIZAÇÃO DA DÍVIDA	RESERVA
1.500.100.000	Recursos Não Vinculados de Impostos - Receita Líquida Disponível - RLD - Fonte Tesouro - (EC)				1.796.308.531	516.538.906	232.644.990	581.098.987		232.911.000	233.114.648	
1.501.101.000	Outros Recursos Não Vinculados - Recursos Ordinários Diversos - Fonte Tesouro - (EC)				153.880.783						153.880.783	
1.501.103.000	Outros Recursos Não Vinculados - DREM - Fonte Tesouro - (EC)				477.253.798		250.178.042				227.075.756	
1.501.129.000	Outros Recursos Não Vinculados - Outros Recursos de Transferências - Fonte Tesouro - (EC)				11.336.835			659.874			10.676.961	
1.501.160.000	Outros recursos Não Vinculados - Recursos Patrimoniais Primários - Fonte Tesouro - (EC)				174.648.505						174.648.505	
1.501.169.000	Outros Recursos Não Vinculados - Outros Recursos Primários - Recursos Tesouro - (EC)				68.807.404						68.807.404	
1.501.180.000	Outros Recursos Não Vinculados - Remuneração de Disponibilidade Bancária Executivo - Recursos Tesouro - (EC)				400.103.548	7.230.000	22.644.039				370.229.509	
1.501.199.000	Outros Recursos Não Vinculados - Outras Receitas Diversas - Recursos Tesouro - (EC)				12.820.634						12.820.634	





1.502.129.000	Outros Recursos Não Vinculados - Recursos Não Vinculados da Compensação de Impostos - Fonte do Tesouro - (EC)	597.500.000		322.650.000				274.850.000	
1.709.122.000	Transferências da União referentes à compensação financeira de recursos Hídricos - Fonte Tesouro (EC)	8.206.202						8.206.202	
1.899.160.000	Outros Recursos Vinculados - Recursos Patrimoniais - Fonte Tesouro - (EC)	40.191						40.191	
TOTAL DO ÓRGÃO		3.700.906.431	523.768.906	828.117.071	581.758.861		232.911.000	1.534.350.593	





ÓRGÃO	:	52000	Secretaria de Estado da Fazenda	
UNIDADE ORÇAMENTÁRIA	:	52002	Encargos Gerais do Estado	Em R\$ 1,00
TOTAL DA UNIDADE				3.700.906.431
QUADRO SÍNTESE POR FUNÇÃO				
04	Administração			682.229.590
09	Previdência Social			98.700.000
11	Trabalho			52.895.000
12	Educação			47.396.933
28	Encargos Especiais			2.819.684.908
QUADRO SÍNTESE POR SUBFUNÇÃO				
123	Administração Financeira			622.229.590
130	Administração de Concessões			60.000.000
274	Previdência Especial			98.700.000
333	Empregabilidade			52.895.000
846	Outros Encargos Especiais			2.867.081.841
QUADRO SÍNTESE POR PROGRAMA				
0188	Concessões, Participações e Parcerias Público-Privadas			60.000.000
0342	Revitalização da Economia Catarinense - PREC			52.895.000
0990	Encargos Especiais			3.588.011.431





QUADRO SÍNTESE POR FONTES E GRUPOS DA DESPESA

FONTE	TOTAL	PESSOAL E ENC. SOCIAIS	JUROS E ENC. DÍVIDA	OUTRAS DESP. CORR.	INVESTIMEN - TOS	INVERSÕES FINANCEIRAS	AMORTIZAÇÃO DA DÍVIDA	RESERVA
1.500.100.000 Recursos Não Vinculados de Impostos - Receita Líquida Disponível - RLD - Fonte Tesouro - (EC)	1.796.308.531	516.538.906	232.644.990	581.098.987		232.911.000	233.114.648	
1.501.101.000 Outros Recursos Não Vinculados - Recursos Ordinários Diversos - Fonte Tesouro - (EC)	153.880.783						153.880.783	
1.501.103.000 Outros Recursos Não Vinculados - DREM - Fonte Tesouro - (EC)	477.253.798		250.178.042				227.075.756	
1.501.129.000 Outros Recursos Não Vinculados - Outros Recursos de Transferências - Fonte Tesouro - (EC)	11.336.835			659.874			10.676.961	
1.501.160.000 Outros recursos Não Vinculados - Recursos Patrimoniais Primários - Fonte Tesouro - (EC)	174.648.505						174.648.505	
1.501.169.000 Outros Recursos Não Vinculados - Outros Recursos Primários - Recursos Tesouro - (EC)	68.807.404						68.807.404	
1.501.180.000 Outros Recursos Não Vinculados - Remuneração de Disponibilidade Bancária Executivo - Recursos Tesouro - (EC)	400.103.548	7.230.000	22.644.039				370.229.509	
1.501.199.000 Outros Recursos Não Vinculados - Outras Receitas Diversas - Recursos Tesouro - (EC)	12.820.634						12.820.634	





1.502.129.000	Outros Recursos Não Vinculados - Recursos Não Vinculados da Compensação de Impostos - Fonte do Tesouro - (EC)	597.500.000		322.650.000			274.850.000	
1.709.122.000	Transferências da União referentes à compensação financeira de recursos Hídricos - Fonte Tesouro (EC)	8.206.202					8.206.202	
1.899.160.000	Outros Recursos Vinculados - Recursos Patrimoniais - Fonte Tesouro - (EC)	40.191					40.191	
TOTAL DA UNIDADE ORÇAMENTÁRIA		3.700.906.431	523.768.906	828.117.071	581.758.861		232.911.000	1.534.350.593





ÓRGÃO : 52000 Secretaria de Estado da Fazenda
 UNIDADE ORÇAMENTÁRIA : 52002 Encargos Gerais do Estado

Em R\$ 1,00

DETALHAMENTO DO CRÉDITO ORÇAMENTÁRIO

RECURSOS DE TODAS AS FONTES

FUNCIONAL		PROGRAMA / AÇÃO / SUBAÇÃO	ESF	GRUPO DE DESPESA	MD	FR	VALOR
04.123	990	Encargos Especiais					
	990.0323	Participação no capital social					
	990.0323.003207	Participação no capital social - CELESC Geração	F	5 Inversões Financeiras	90	1.500.100.000	1.000.000,00
	990.0323.003218	Participação no capital social - CASAN	F	5 Inversões Financeiras	90	1.500.100.000	100.000.000,00
	990.0323.003224	Participação no capital social - BADESC	F	5 Inversões Financeiras	90	1.500.100.000	100.000.000,00
	990.0323.003320	Participação no capital social - SC Gás	F	5 Inversões Financeiras	90	1.500.100.000	1.000.000,00
	990.0323.003635	Participação no capital social - CIASC	F	5 Inversões Financeiras	90	1.500.100.000	1.000.000,00
	990.0323.010033	Participação no capital social - CELESC Distribuição	F	5 Inversões Financeiras	90	1.500.100.000	1.000.000,00
	990.0323.010216	Participação no capital social - EPAGRI	F	5 Inversões Financeiras	91	1.500.100.000	1.000.000,00
	990.0323.012623	Participação no capital social - BRDE	F	5 Inversões Financeiras	90	1.500.100.000	1.000.000,00
	990.0323.014094	Participação no capital social - SCPar	F	5 Inversões Financeiras	90	1.500.100.000	50.000.000,00
	990.0323.014701	Participação no capital social - CEASA	F	5 Inversões Financeiras	90	1.500.100.000	50.000.000,00
	990.0323.014702	Participação no capital social - CIDASC	F	5 Inversões Financeiras	91	1.500.100.000	1.000.000,00
	990.0323.014704	Participação no capital social - HIDROCALDAS	F	5 Inversões Financeiras	90	1.500.100.000	1.900.000,00
	990.0323.014705	Participação no capital social - IAZPE	F	5 Inversões Financeiras	90	1.500.100.000	1.900.000,00

Portal: http://portal.sige.sea.sc.gov.br/portal-externo e informado processo 00013461/2023 e o código GS8D64P3.



ÓRGÃO : 52000 Secretaria de Estado da Fazenda
 UNIDADE ORÇAMENTÁRIA : 52002 Encargos Gerais do Estado

Em R\$ 1,00

DETALHAMENTO DO CRÉDITO ORÇAMENTÁRIO

RECURSOS DE TODAS AS FONTES

FUNCIONAL		PROGRAMA / AÇÃO / SUBAÇÃO	ESF	GRUPO DE DESPESA	MD	FR	VALOR
	990.0323.015076	Participação no capital social - SAPIENS PARQUE	F	5 Inversões Financeiras	90	1.500.100.000	1.000.000,00
	990.0345	Pagamento de encargos					1.000.000,00
	990.0345.000978	Obrigações patronais - EGE	F	1 Pessoal e Encargos Sociais	90	1.500.100.000	1.000.000,00
	990.0345.003096	Formação do patrimônio do servidor público - PASEP	F	3 Outras Despesas Correntes	90	1.500.100.000	361.984.870,00
				3 Outras Despesas Correntes	90	1.501.129.000	659.870,00
	990.0345.003297	Despesas centralizadas diversas - EGE	F	3 Outras Despesas Correntes	60	1.500.100.000	55.154.000,00
				3 Outras Despesas Correntes	90	1.500.100.000	40.000.000,00
				5 Inversões Financeiras	90	1.500.100.000	14.154.000,00
	990.0345.011468	Parcelamento de obrigações patronais à cargo da EGE	F	1 Pessoal e Encargos Sociais	90	1.500.100.000	1.000.000,00
							1.330.000,00
	990.0345.011469	Parcelamento de PASEP a cargo da EGE	F	3 Outras Despesas Correntes	90	1.500.100.000	1.330.000,00
							26.848.700,00
	990.0345.013511	Despesas com restituição de depósitos judiciais - EGE	F	3 Outras Despesas Correntes	90	1.500.100.000	26.848.700,00
				5 Inversões Financeiras	90	1.500.100.000	25.000.000,00
							5.000.000,00
04.130	188	Concessões, Participações e Parcerias Público-Privadas					20.000.000,00



Sistema Integrado de Planejamento e Gestão Fiscal
 Desenvolvido por INDRA



ÓRGÃO : 52000 Secretaria de Estado da Fazenda
 UNIDADE ORÇAMENTÁRIA : 52002 Encargos Gerais do Estado

Em R\$ 1,00

DETALHAMENTO DO CRÉDITO ORÇAMENTÁRIO

RECURSOS DE TODAS AS FONTES

FUNCIONAL	PROGRAMA / AÇÃO / SUBAÇÃO	ESF	GRUPO DE DESPESA	MD	FR	VALOR
09.274	188.0014		Apoio a projetos			
	188.0014.015056	F	Fundo garantidor de parcerias público privadas - EGE			60.000.000
11.333	990		Encargos Especiais			
	990.0160		Encargos com precatórios			
	990.0160.015175	F	Encargos com precatórios - Previdência - EGE			98.700.000
12.846	342		Revitalização da Economia Catarinense - PREC			
	342.1133		Programa emergencial			
	342.1133.015079	F	Programa Emergencial Covid-19 Lei 17935/2020			52.895.000
28.846	990		Encargos Especiais			
	990.0345		Pagamento de encargos			
	990.0345.014966	F	Encargos gerais com serviços da dívida pública da Educação			47.396.930
28.846	990		Encargos Especiais			
	990.0160		Encargos com precatórios			
	990.0160.014252	F	Encargos com precatórios - EGE			504.614.170
			5 Inversões Financeiras	90	1.500.100.000	60.000.000
			1 Pessoal e Encargos Sociais	90	1.500.100.000	98.700.000
			3 Outras Despesas Correntes	60	1.500.100.000	52.895.000
		2 Juros e Encargos da Dívida	90	1.500.100.000	22.796.120	
		6 Amortização da Dívida	90	1.500.100.000	24.600.800	
		1 Pessoal e Encargos Sociais	90	1.500.100.000	416.507.900	
		1 Pessoal e Encargos Sociais	90	1.501.180.000	7.230.000	
		3 Outras Despesas Correntes	90	1.500.100.000	80.876.270	



ÓRGÃO : 52000 Secretaria de Estado da Fazenda
UNIDADE ORÇAMENTÁRIA : 52002 Encargos Gerais do Estado

Em R\$ 1,00

DETALHAMENTO DO CRÉDITO ORÇAMENTÁRIO

RECURSOS DE TODAS AS FONTES

Table with columns: FUNCIONAL, PROGRAMA / AÇÃO / SUBAÇÃO, ESF, GRUPO DE DESPESA, MD, FR, VALOR. It lists budget items for debt management, including interest and amortization of external and internal debt.

Vertical text on the right edge: Para conferir o acesso ao site https://portal.sgea.sc.gov.br/portal-externo e informar o processo 00013461/2023 e o código GS8D64P3.



ÓRGÃO : 52000 Secretaria de Estado da Fazenda
 UNIDADE ORÇAMENTÁRIA : 52002 Encargos Gerais do Estado

Em R\$ 1,00

DETALHAMENTO DO CRÉDITO ORÇAMENTÁRIO

RECURSOS DE TODAS AS FONTES

FUNCIONAL	PROGRAMA / AÇÃO / SUBAÇÃO	ESF	GRUPO DE DESPESA	MD	FR	VALOR
			6 Amortização da Dívida	90	1.501.160.000	48.630.82
			6 Amortização da Dívida	90	1.501.169.000	48.313.58
			6 Amortização da Dívida	90	1.501.180.000	331.673.44
			6 Amortização da Dívida	90	1.501.199.000	10.700.00
			6 Amortização da Dívida	90	1.502.129.000	274.850.00
			6 Amortização da Dívida	90	1.709.122.000	8.206.20
			6 Amortização da Dívida	90	1.899.160.000	40.19
TOTAL FISCAL						3.700.906.431



Sistema Integrado de Planejamento e Gestão Fiscal
 Desenvolvido por INDRA



ÓRGÃO : 52000 Secretaria de Estado da Fazenda
 UNIDADE ORÇAMENTÁRIA : 52002 Encargos Gerais do Estado

Em R\$ 1,00

DETALHAMENTO DAS AÇÕES

RECURSOS DE TODAS AS FONTES

FUNCIONAL		PROGRAMA / AÇÃO / SUBAÇÃO / PRODUTO	UNIDADE MEDIDA / QUANTIDADE		CUSTO
04.123	990	Encargos Especiais			
	990.0323	Participação no capital social			
	990.0323.003207	Participação no capital social - CELESC Geração			
		Aumento do capital social	% de realização	100	1.000
	990.0323.003218	Participação no capital social - CASAN			
		Aumento do capital social	% de realização	100	100.000.000
	990.0323.003224	Participação no capital social - BADESC			
		Aumento do capital social	% de realização	100	1.000
	990.0323.003320	Participação no capital social - SC Gás			
		Aumento do capital social	% de realização	100	1.000
	990.0323.003635	Participação no capital social - CIASC			
		Aumento do capital social	% de realização	100	1.000
	990.0323.010033	Participação no capital social - CELESC Distribuição			
		Aumento do capital social	% de realização	100	1.000
	990.0323.010216	Participação no capital social - EPAGRI			
		Aumento do capital social	% de realização	100	1.000
	990.0323.012623	Participação no capital social - BRDE			
		Aumento do capital social	% de realização	100	1.000
	990.0323.014094	Participação no capital social - SCPAR			
		Aumento do capital social	% de realização	100	50.000.000
	990.0323.014701	Participação no capital social - CEASA			
		Aumento do capital social	% de realização	100	1.000
	990.0323.014702	Participação no capital social - CIDASC			
		Aumento do capital social	% de realização	100	1.000
	990.0323.014704	Participação no capital social - HIDROCALDAS			



Sistema Integrado de Planejamento e Gestão Fiscal
 Desenvolvido por INDRA



ÓRGÃO : 52000 Secretaria de Estado da Fazenda
 UNIDADE ORÇAMENTÁRIA : 52002 Encargos Gerais do Estado

Em R\$ 1,00

DETALHAMENTO DAS AÇÕES

RECURSOS DE TODAS AS FONTES

FUNCIONAL		PROGRAMA / AÇÃO / SUBAÇÃO / PRODUTO	UNIDADE MEDIDA / QUANTIDADE	CUSTO
	990.0323.014705	Aumento do capital social Participação no capital social - IAZPE	% de realização 100	1.900.000
	990.0323.015076	Aumento do capital social Participação no capital social - SAPIENS PARQUE	% de realização 100	1.000
	990.0345	Aumento do capital social Pagamento de encargos	% de realização 100	1.000
	990.0345.000978	Obrigações patronais - EGE Encargo pago	unidade 12	1.000
	990.0345.003096	Formação do patrimônio do servidor público - PASEP Encargo pago	unidade 12	361.984.874
	990.0345.003297	Despesas centralizadas diversas - EGE Encargo pago	unidade 12	55.154.000
	990.0345.011468	Parcelamento de obrigações patronais à cargo da EGE Encargo pago	unidade 12	1.330.000
	990.0345.011469	Parcelamento de PASEP a cargo da EGE Encargo pago	unidade 12	26.848.716
	990.0345.013511	Despesas com restituição de depósitos judiciais - EGE Encargo pago	unidade 12	25.000.000
04.130	188	Concessões, Participações e Parcerias Público-Privadas		
	188.0014	Apoio a projetos		
	188.0014.015056	Fundo garantidor de parcerias público privadas - EGE Projeto apoiado	unidade 1	60.000.000
09.274	990	Encargos Especiais		
	990.0160	Encargos com precatórios		
	990.0160.015175	Encargos com precatórios - Previdência - EGE		



Sistema Integrado de Planejamento e Gestão Fiscal
 Desenvolvido por INDRA



ÓRGÃO : 52000 Secretaria de Estado da Fazenda
 UNIDADE ORÇAMENTÁRIA : 52002 Encargos Gerais do Estado

Em R\$ 1,00

DETALHAMENTO DAS AÇÕES

RECURSOS DE TODAS AS FONTES

FUNCIONAL		PROGRAMA / AÇÃO / SUBAÇÃO / PRODUTO	UNIDADE MEDIDA / QUANTIDADE	CUSTO
11.333	342	Precatório pago	unidade 12	98.700.000
	342.1133	Revitalização da Economia Catarinense - PREC		
	342.1133.015079	Programa emergencial		
12.846	990	Programa Emergencial Covid-19 Lei 17935/2020	unidade 12	52.895.000
	990.0345	Microempresa apoiada		
	990.0345.014966	Encargos Especiais		
28.846	990	Pagamento de encargos	unidade 12	47.396.933
	990.0160	Encargos gerais com serviços da dívida pública da Educação		
	990.0160.014252	Encargo pago		
	990	Encargos Especiais	unidade 12	504.614.177
	990.0248	Encargos com precatórios		
	990.0248.003368	Encargos com precatórios - EGE		
	990	Precatório pago	unidade 1	341.773.083
	990.0248.003562	Gestão de contratos		
		Amortização e encargos de contratos de financiamentos externos - EGE		
		Contrato gerenciado	unidade 1	1.973.297.648
		Amortização e encargos de contratos de financiamentos internos - EGE		
		Contrato gerenciado	unidade 1	
TOTAL				3.700.906.431



Sistema Integrado de Planejamento e Gestão Fiscal
 Desenvolvido por INDRA

**SANTA CATARINA TURISMO S.A.
SANTUR**

Competência

- I – planejar, formular, normatizar, supervisionar, acompanhar e estimular políticas e iniciativas na área do turismo;
- II – promover, executar e apoiar a ampliação e diversificação da infraestrutura turística estadual e manifestações e eventos para geração de fluxo turístico;
- III – elaborar e realizar pesquisas, estudos e análises sobre as áreas turísticas do Estado de modo a propor diretrizes para o desenvolvimento e a inovação do turismo;
- IV – planejar e coordenar, junto com organismos nacionais e internacionais, públicos e privados, ações voltadas à captação de recursos para financiamento de projetos relativos ao desenvolvimento do turismo no Estado;
- V – promover o potencial turístico do Estado e apoiar a comercialização de produtos turísticos catarinenses em âmbito nacional e internacional;
- VI – planejar ações que envolvam o inventário e a hierarquização dos espaços turísticos e de lazer;
- VII – normatizar e consolidar critérios para estudos e pesquisas de demanda turística;
- VIII – celebrar contratos, convênios, acordos e demais instrumentos congêneres com órgãos ou entidades públicos ou privados, nacionais e internacionais, com vistas a intercambiar experiências e fomentar atividades turísticas e inovação do setor turístico;
- IX – elaborar programas, projetos e ações na área do turismo voltados a garantir a inclusão de pessoas com deficiência;

Estado;

X – estimular a criação e o desenvolvimento de mecanismos de regionalização e segmentação do turismo no

XI – coordenar e executar as diretrizes, os planos e os programas estaduais de turismo e compatibilizá-los à política nacional de desenvolvimento do turismo;

XII – estruturar e operacionalizar os meios de atendimento ao turista; e

XIII – estabelecer áreas especiais de interesse turístico no Estado de Santa Catarina.

Legislação

Lei Complementar nº 741, de 12 de junho de 2019

Lei Complementar nº 243, de 30 de janeiro de 2003

Lei nº 4.242, de 30 de outubro de 1968 e alteração

Lei nº 9.108, de 03 de junho de 1993

Decreto nº 8.445, de 20 de junho de 1969

Decreto nº 2.428, de 23 de maio de 2001

Ata de 05 de junho de 1977 - fusão das empresas TURESC e CITUR, quando sob a denominação de Companhia de Turismo e Empreendimentos de Santa Catarina - CITUR

Ata da AGE, de 28 de outubro de 1987 - alteração da denominação de CITUR para SANTUR, vinculada à Secretaria de Estado da Indústria, do Comércio e do Turismo.



ÓRGÃO : 52000 Secretaria de Estado da Fazenda		Em R\$ 1,00
TOTAL DO ÓRGÃO		5.325.964
QUADRO SÍNTESE POR FUNÇÃO		
23	Comércio e Serviços	5.325.964
QUADRO SÍNTESE POR SUBFUNÇÃO		
122	Administração Geral	5.325.964
QUADRO SÍNTESE POR PROGRAMA		
0850	Gestão de Pessoas	5.204.954
0900	Gestão Administrativa - Poder Executivo	121.010
QUADRO SÍNTESE POR UNIDADES ORÇAMENTÁRIAS		
52025	Santa Catarina Turismo S.A.	5.325.964

QUADRO SÍNTESE POR FONTES E GRUPOS DE DESPESAS

FUNÇÃO	GRUPO DE DESPESAS	TOTAL	PESSOAL E ENC. SOCIAIS	JUROS E ENC. DÍVIDAS	OUTRAS DESP. CORR.	INVESTIMENTOS	INVERSÕES FINANCEIRAS	AMORTIZAÇÃO DA DÍVIDA	RESERVA
1.500.100.000	Recursos Não Vinculados de Impostos - Receita Líquida Disponível - RLD - Fonte Tesouro - (EC)	5.325.964	4.988.757		337.207				
TOTAL DO ÓRGÃO		5.325.964	4.988.757		337.207				





ÓRGÃO	:	52000	Secretaria de Estado da Fazenda	
UNIDADE ORÇAMENTÁRIA	:	52025	Santa Catarina Turismo S.A.	Em R\$ 1,00
TOTAL DA UNIDADE				5.325.964
QUADRO SÍNTESE POR FUNÇÃO				
23	Comércio e Serviços			5.325.964
QUADRO SÍNTESE POR SUBFUNÇÃO				
122	Administração Geral			5.325.964
QUADRO SÍNTESE POR PROGRAMA				
0850	Gestão de Pessoas			5.204.954
0900	Gestão Administrativa - Poder Executivo			121.010

QUADRO SÍNTESE POR FONTES E GRUPOS DA DESPESA

FONTE	TOTAL	PESSOAL E ENC. SOCIAIS	JUROS E ENC. DÍVIDA	OUTRAS DESP. CORR.	INVESTIMENTOS	INVERSÕES FINANCEIRAS	AMORTIZAÇÃO DA DÍVIDA	RESERVA
1.500.100.000 Recursos Não Vinculados de Impostos - Receita Líquida Disponível - RLD - Fonte Tesouro - (EC)	5.325.964	4.988.757		337.207				
TOTAL DA UNIDADE ORÇAMENTÁRIA	5.325.964	4.988.757		337.207				





ÓRGÃO : 52000 Secretaria de Estado da Fazenda
 UNIDADE ORÇAMENTÁRIA : 52025 Santa Catarina Turismo S.A.

Em R\$ 1,00

DETALHAMENTO DO CRÉDITO ORÇAMENTÁRIO

RECURSOS DE TODAS AS FONTES

FUNCIONAL		PROGRAMA / AÇÃO / SUBAÇÃO	ESF	GRUPO DE DESPESA	MD	FR	VALOR
23.122	850	Gestão de Pessoas					
	850.0949	Administração de pessoal e encargos sociais					
	850.0949.015074	Administração de pessoal e encargos sociais - SANTUR/SA	F				5.204.95
				1 Pessoal e Encargos Sociais	90	1.500.100.000	4.988.7
				3 Outras Despesas Correntes	90	1.500.100.000	216.19
23.122	900	Gestão Administrativa - Poder Executivo					
	900.0002	Administração e manutenção de unidade gestoras					
	900.0002.015075	Administração e manutenção dos serviços administrativos gerais - SANTUR/SA	F				121.0
				3 Outras Despesas Correntes	90	1.500.100.000	119.9
				3 Outras Despesas Correntes	91	1.500.100.000	1.0
TOTAL FISCAL							5.325.964



Sistema Integrado de Planejamento e Gestão Fiscal
 Desenvolvido por INDRA

Pag. 749 de 886 - Documento assinado digitalmente. Para conferência, acesse o site <https://portal.sgp.e.sea.sc.gov.br/portal-externo> e informe o processo 00013461/2023 e o código GS8D64P3.



ÓRGÃO : 52000 Secretaria de Estado da Fazenda
 UNIDADE ORÇAMENTÁRIA : 52025 Santa Catarina Turismo S.A.

Em R\$ 1,00

DETALHAMENTO DAS AÇÕES

RECURSOS DE TODAS AS FONTES

FUNCIONAL		PROGRAMA / AÇÃO / SUBAÇÃO / PRODUTO	UNIDADE MEDIDA / QUANTIDADE	CUSTO	
23.122	850	Gestão de Pessoas			
	850.0949	Administração de pessoal e encargos sociais			
	850.0949.015074	Administração de pessoal e encargos sociais - SANTUR/SA			
		Servidor remunerado	unidade	32	5.204.954
23.122	900	Gestão Administrativa - Poder Executivo			
	900.0002	Administração e manutenção de unidade gestoras			
	900.0002.015075	Administração e manutenção dos serviços administrativos gerais - SANTUR/SA			
		Unidade gestora mantida	unidade	1	121.010
TOTAL					5.325.964



Sistema Integrado de Planejamento e Gestão Fiscal
 Desenvolvido por INDRA

FUNDO DE DESENVOLVIMENTO SOCIAL - FUNDOSOCIAL

Competência

Financiar programas e ações de desenvolvimento, geração de emprego e renda, inclusão e promoção social, no campo e nas cidades, no Estado de Santa Catarina, inclusive nas áreas da cultura, esporte e turismo, educação especial e educação superior.

Legislação

Lei Complementar nº 741, de 12 de junho de 2019, e alterações
Lei nº 18.334, de 06 de janeiro de 2022
Decreto nº 1.537 de 14 de março de 2018 (passa a competência para a SEF)
Lei nº 17.185, de 27 de junho de 2017
Lei nº 16.940, de 24 de maio de 2016 e alterações
Decreto nº 3.088, de 28 de abril de 2005
Decreto nº 2.977, de 08 de março de 2005 e alterações
Lei nº 13.334, de 28 de fevereiro de 2005 e alterações



ÓRGÃO : 52000 Secretaria de Estado da Fazenda

Em R\$ 1,00

TOTAL DO ÓRGÃO

1.022.550.130

QUADRO SÍNTESE POR FUNÇÃO

04	Administração	385.730.523
06	Segurança Pública	10.000.000
08	Assistência Social	139.025.000
11	Trabalho	6.000.000
17	Saneamento	60.000.000
19	Ciência e Tecnologia	3.262.217
20	Agricultura	36.000.000
25	Energia	15.000.000
26	Transporte	287.532.390
27	Desporto e Lazer	80.000.000

QUADRO SÍNTESE POR SUBFUNÇÃO

122	Administração Geral	175.000.000
123	Administração Financeira	210.730.523
182	Defesa Civil	10.000.000
241	Assistência ao Idoso	25.000.000
244	Assistência Comunitária	114.000.000
301	Atenção Básica	25.000.000
334	Fomento ao Trabalho	6.000.000
511	Saneamento Básico Rural	60.000.000
573	Difusão do Conhecimento Científico e Tecnológico	3.262.217
606	Extensão Rural	36.000.000
752	Energia Elétrica	15.000.000
782	Transporte Rodoviário	287.532.390
813	Lazer	80.000.000

QUADRO SÍNTESE POR PROGRAMA

0100	Caminhos do Desenvolvimento	500.000
0101	Acelera Santa Catarina	4.262.217
0110	Construção de Rodovias - Estrada Boa	287.532.390
0160	Geração de Energia Elétrica	15.000.000
0200	Competitividade e Excelência Econômica	17.000.000
0210	Desenvolvimento Regional Integrado	198.230.523



Sistema Integrado de Planejamento e Gestão Fiscal

Desenvolvido por INDRA

Módulo:

Elaboração da Lei Orçamentária Anual

Data e Hora da Emissão: 20/09/2023 às 13:04:38

Emissor: ROSI MARI RAMOS DE OLIVEIRA

1112



ÓRGÃO : 52000 Secretaria de Estado da Fazenda

Em R\$ 1,00

TOTAL DO ÓRGÃO

1.022.550.130

0320	Agricultura e Pesca Catarinense	36.000.000
0360	Abastecimento de Água	60.000.000
0560	Proteção e Desenvolvimento Social	139.000.000
0626	Redução das Desigualdades	25.000
0650	Desenvolvimento e Fortalecimento do Esporte e do Lazer	80.000.000
0730	Gestão de Riscos	10.000.000
0900	Gestão Administrativa - Poder Executivo	175.000.000

QUADRO SÍNTESE POR UNIDADES ORÇAMENTÁRIAS

52088 Fundo Estadual de Promoção Social e Erradicação da Pobreza

1.022.550.130

QUADRO SÍNTESE POR FONTES E GRUPOS DE DESPESAS

FUNÇÃO	ITEM	DESCRIÇÃO	TOTAL	PESSOAL E ENC. SOCIAIS	JUROS E ENC. DÍVIDAS	OUTRAS DESP. CORR.	INVESTIMENTOS	INVERSÕES FINANCEIRAS	AMORTIZAÇÃO DA DÍVIDA	RESERVA
1.500.100.000	Recursos Não Vinculados de Impostos - Receita Líquida Disponível - RLD - Fonte Tesouro - (EC)		198.230.523			62.942.247	135.288.276			
1.501.261.000	Outros Recursos Não Vinculados - Receitas Diversas - FUNDOSOCIAL - (EC)		819.557.390			145.000.000	674.557.390			
1.754.191.000	Recursos de Operações de Crédito - Operações de Crédito Interna - (EC)		1.917.013				1.917.013			
1.899.185.000	Outros Recursos Vinculados - Remuneração de Disp. Bancária - Executivo - Fonte Tesouro - (EC)		2.845.204				2.845.204			
TOTAL DO ÓRGÃO			1.022.550.130			207.942.247	814.607.883			



Sistema Integrado de Planejamento e Gestão Fiscal

Desenvolvido por INDRA

Módulo:

Elaboração da Lei Orçamentária Anual

Data e Hora da Emissão: 20/09/2023 às 13:04:38

Emissor: ROSI MARI RAMOS DE OLIVEIRA

1113



ÓRGÃO	:	52000	Secretaria de Estado da Fazenda	
UNIDADE ORÇAMENTÁRIA	:	52088	Fundo Estadual de Promoção Social e Erradicação da Pobreza	Em R\$ 1,00
TOTAL DA UNIDADE				1.022.550.130
QUADRO SÍNTESE POR FUNÇÃO				
04	Administração			385.730.523
06	Segurança Pública			10.000.000
08	Assistência Social			139.025.000
11	Trabalho			6.000.000
17	Saneamento			60.000.000
19	Ciência e Tecnologia			3.262.217
20	Agricultura			36.000.000
25	Energia			15.000.000
26	Transporte			287.532.390
27	Desporto e Lazer			80.000.000
QUADRO SÍNTESE POR SUBFUNÇÃO				
122	Administração Geral			175.000.000
123	Administração Financeira			210.730.523
182	Defesa Civil			10.000.000
241	Assistência ao Idoso			25.000.000
244	Assistência Comunitária			114.000.000
301	Atenção Básica			25.000.000
334	Fomento ao Trabalho			6.000.000
511	Saneamento Básico Rural			60.000.000
573	Difusão do Conhecimento Científico e Tecnológico			3.262.217
606	Extensão Rural			36.000.000
752	Energia Elétrica			15.000.000
782	Transporte Rodoviário			287.532.390
813	Lazer			80.000.000
QUADRO SÍNTESE POR PROGRAMA				
0100	Caminhos do Desenvolvimento			500.000.000
0101	Acelera Santa Catarina			4.262.217
0110	Construção de Rodovias - Estrada Boa			287.532.390
0160	Geração de Energia Elétrica			15.000.000
0200	Competitividade e Excelência Econômica			17.000.000





0210	Desenvolvimento Regional Integrado	198.230.523
0320	Agricultura e Pesca Catarinense	36.000.000
0360	Abastecimento de Água	60.000.000
0560	Proteção e Desenvolvimento Social	139.000.000
0626	Redução das Desigualdades	25.000
0650	Desenvolvimento e Fortalecimento do Esporte e do Lazer	80.000.000
0730	Gestão de Riscos	10.000.000
0900	Gestão Administrativa - Poder Executivo	175.000.000

QUADRO SÍNTESE POR FONTES E GRUPOS DA DESPESA

FUNÇÃO	GRUPO	DESCRIÇÃO	TOTAL	PESSOAL E ENC. SOCIAIS	JUROS E ENC. DÍVIDA	OUTRAS DESP. CORR.	INVESTIMENTOS	INVERSÕES FINANCEIRAS	AMORTIZAÇÃO DA DÍVIDA	RESERVA
1.500.100.000	Recursos Não Vinculados de Impostos - Receita Líquida Disponível - RLD - Fonte Tesouro - (EC)		198.230.523			62.942.247	135.288.276			
1.501.261.000	Outros Recursos Não Vinculados - Receitas Diversas - FUNDOSOCIAL - (EC)		819.557.390			145.000.000	674.557.390			
1.754.191.000	Recursos de Operações de Crédito - Operações de Crédito Interna - (EC)		1.917.013				1.917.013			
1.899.185.000	Outros Recursos Vinculados - Remuneração de Disp. Bancária - Executivo - Fonte Tesouro - (EC)		2.845.204				2.845.204			
TOTAL DA UNIDADE ORÇAMENTÁRIA			1.022.550.130			207.942.247	814.607.883			





ÓRGÃO : 52000 Secretaria de Estado da Fazenda
 UNIDADE ORÇAMENTÁRIA : 52088 Fundo Estadual de Promoção Social e Erradicação da Pobreza

Em R\$ 1,00

DETALHAMENTO DO CRÉDITO ORÇAMENTÁRIO

RECURSOS DE TODAS AS FONTES

FUNCIONAL		PROGRAMA / AÇÃO / SUBAÇÃO	ESF	GRUPO DE DESPESA	MD	FR	VALOR
04.122	900	Gestão Administrativa - Poder Executivo	F				
	900.0402	Aquisição, construção, reforma ou manutenção					
	900.0402.015394	Apoio a infraest, aquis, const, ampl, reforma de equip e patrimônios de interesse púb - FUNDO SOCIAL					175.000.000
				3 Outras Despesas Correntes	40	1.501.261.000	20.000.000
				4 Investimentos	40	1.501.261.000	80.000.000
04.123	100	Caminhos do Desenvolvimento	F				
	100.2248	Apoio a projetos municipais de investimentos					
	100.2248.015381	Apoio a projetos municipais de investimentos - Pacto pelos Municípios - Caminhos do Desenvolvimento					500.000
				4 Investimentos	40	1.754.191.000	400.000
04.123	101	Acelera Santa Catarina	F				
	101.0014	Apoio a projetos					
	101.0014.015380	Apoio a projetos municipais de investimentos - Pacto pelos Municípios					1.000.000
			4 Investimentos	40	1.754.191.000	600.000	
04.123	200	Competitividade e Excelência Econômica	F				
	200.0014	Apoio a projetos					
	200.0014.015505	Subsídio financeiro de juros e encargos para ações de geração de empregos e negócios - FUNDO SOCIAL				11.000.000	
			4 Investimentos	40	1.501.261.000	11.000.000	
04.123	210	Desenvolvimento Regional Integrado	F				
	210.1076	Emendas parlamentares					



Sistema Integrado de Planejamento e Gestão Fiscal
 Desenvolvido por INDRA



ÓRGÃO : 52000 Secretaria de Estado da Fazenda
 UNIDADE ORÇAMENTÁRIA : 52088 Fundo Estadual de Promoção Social e Erradicação da Pobreza

Em R\$ 1,00

DETALHAMENTO DO CRÉDITO ORÇAMENTÁRIO

RECURSOS DE TODAS AS FONTES

FUNCIONAL		PROGRAMA / AÇÃO / SUBAÇÃO	ESF	GRUPO DE DESPESA	MD	FR	VALOR
	210.1076.015382	Emendas parlamentares impositivas do FUNDO SOCIAL	F				198.230.52
				3 Outras Despesas Correntes	40	1.500.100.000	29.967.93
				3 Outras Despesas Correntes	50	1.500.100.000	32.974.3
				4 Investimentos	40	1.500.100.000	100.000.00
				4 Investimentos	50	1.500.100.000	35.288.2
06.182	730	Gestão de Riscos					
	730.1289	Apoio financeiro					
	730.1289.015393	Apoio financeiro ao Corpo de Bombeiros Voluntários - FUNDO SOCIAL	F				10.000.00
				4 Investimentos	40	1.501.261.000	10.000.00
08.241	560	Proteção e Desenvolvimento Social					
	560.1165	Manutenção, reforma e ampliação					
	560.1165.015389	Manutenção, reforma, ampliação, construção e elabor projeto de centros de convivência - FUNDO SOCIAL	F				25.000.00
				4 Investimentos	40	1.501.261.000	25.000.00
08.244	560	Proteção e Desenvolvimento Social					
	560.0014	Apoio a projetos					
	560.0014.015504	Apoio financeiro para ações de nutrição, habitação, educação, saúde e reforço de renda familiar	F				50.000.00
				3 Outras Despesas Correntes	40	1.501.261.000	10.000.00
				4 Investimentos	40	1.501.261.000	35.000.00
				4 Investimentos	50	1.501.261.000	5.000.00
	560.0230	Benefícios a entidades					
	560.0230.015391	Apoio às ações de desenv social, geração emprego, renda, inclusão e promoção social - FUNDO SOCIAL	F				64.000.00



Sistema Integrado de Planejamento e Gestão Fiscal
 Desenvolvido por INDRA



ÓRGÃO : 52000 Secretaria de Estado da Fazenda
 UNIDADE ORÇAMENTÁRIA : 52088 Fundo Estadual de Promoção Social e Erradicação da Pobreza

Em R\$ 1,00

DETALHAMENTO DO CRÉDITO ORÇAMENTÁRIO

RECURSOS DE TODAS AS FONTES

FUNCIONAL		PROGRAMA / AÇÃO / SUBAÇÃO	ESF	GRUPO DE DESPESA	MD	FR	VALOR
08.301	626	Redução das Desigualdades	F	3 Outras Despesas Correntes	40	1.501.261.000	20.000.000
	626.1297	SC Levada a Sério		3 Outras Despesas Correntes	50	1.501.261.000	5.000.000
	626.1297.015439	Apoio a programas de relevante interesse social e melhoria na qualidade de vida - SC Levada a Sério		4 Investimentos	40	1.501.261.000	30.000.000
				4 Investimentos	50	1.501.261.000	9.000.000
11.334	200	Competitividade e Excelência Econômica	F	4 Investimentos	40	1.501.261.000	25.000.000
	200.1119	Apoio financeiro a projetos		4 Investimentos	40	1.501.261.000	6.000.000
	200.1119.015383	Apoio às ações de infraestrutura e inovação tecnológica p beneficiar empresas, APLs - FUNDO SOCIAL					
17.511	360	Abastecimento de Água	F	4 Investimentos	40	1.501.261.000	6.000.000
	360.0014	Apoio a projetos		4 Investimentos	40	1.501.261.000	60.000.000
	360.0014.015438	Apoio às ações de san básico, abastecimento água, macrodrenagem e reciclagem de lixo - FUNDO SOCIAL					
19.573	101	Acelera Santa Catarina	F	3 Outras Despesas Correntes	40	1.501.261.000	10.000.000
	101.0018	Apoio financeiro a construção de centros de inovação		4 Investimentos	40	1.501.261.000	50.000.000
	101.0018.015385	Apoio financeiro a construção de Centros de Inovação - FUNDO SOCIAL		4 Investimentos	40	1.754.191.000	917.000.000
				4 Investimentos	40	1.899.185.000	2.345.200.000
				4 Investimentos	40	1.754.191.000	917.000.000
				4 Investimentos	40	1.899.185.000	2.345.200.000

Para conferência, acesse o site https://portal.sgp.sea.sc.gov.br/portal-externo e informe o processo SIF 00013461/2023 e o código GS8D64P3.



ÓRGÃO : 52000 Secretaria de Estado da Fazenda
 UNIDADE ORÇAMENTÁRIA : 52088 Fundo Estadual de Promoção Social e Erradicação da Pobreza

Em R\$ 1,00

DETALHAMENTO DO CRÉDITO ORÇAMENTÁRIO

RECURSOS DE TODAS AS FONTES

FUNCIONAL		PROGRAMA / AÇÃO / SUBAÇÃO	ESF	GRUPO DE DESPESA	MD	FR	VALOR
20.606	320	Agricultura e Pesca Catarinense	F				
	320.0400	Apoio a ações					
	320.0400.015392	Apoio às ações na agricultura familiar, na pesca artesanal e em produtos artesanais - FUNDO SOCIAL					36.000.000
25.752	160	Geração de Energia Elétrica	F				
	160.1247	Apoio para programas de infraestrutura					
	160.1247.015506	Apoio para programas de infraestrutura de energia elétrica e de redes de internet - FUNDO SOCIAL					15.000.000
26.782	110	Construção de Rodovias - Estrada Boa	F				
	110.0077	Aquisição, construção ou ampliação de espaço físico					
	110.0077.015387	Apoio financeiro à infraestrutura logística e de mobilidade urbana e rural - FUNDO SOCIAL					287.532.390
27.813	650	Desenvolvimento e Fortalecimento do Esporte e do Lazer	F				
	650.0014	Apoio a projetos					
	650.0014.015395	Apoio p/ infraestrutura e aquisição de equip nas áreas de esporte, cultura e turismo - FUNDO SOCIAL					80.000.000
				3 Outras Despesas Correntes	40	1.501.261.000	15.000.000
				4 Investimentos	40	1.501.261.000	50.000.000
				4 Investimentos	50	1.501.261.000	15.000.000
				3 Outras Despesas Correntes	40	1.501.261.000	55.000.000
				4 Investimentos	40	1.501.261.000	174.975.000
				4 Investimentos	90	1.501.261.000	57.557.390



Sistema Integrado de Planejamento e Gestão Fiscal
 Desenvolvido por INDRA



ÓRGÃO 52000 Secretaria de Estado da Fazenda
UNIDADE ORÇAMENTÁRIA : 52088 Fundo Estadual de Promoção Social e Erradicação da Pobreza

Em R\$ 1,00

DETALHAMENTO DO CRÉDITO ORÇAMENTÁRIO

RECURSOS DE TODAS AS FONTES

FUNCIONAL	PROGRAMA / AÇÃO / SUBAÇÃO	ESF	GRUPO DE DESPESA	MD	FR	VALOR
			TOTAL FISCAL			1.022.550.130





ÓRGÃO : 52000 Secretaria de Estado da Fazenda
 UNIDADE ORÇAMENTÁRIA : 52088 Fundo Estadual de Promoção Social e Erradicação da Pobreza

Em R\$ 1,00

DETALHAMENTO DAS AÇÕES

RECURSOS DE TODAS AS FONTES

FUNCIONAL		PROGRAMA / AÇÃO / SUBAÇÃO / PRODUTO	UNIDADE MEDIDA / QUANTIDADE	CUSTO	
04.122	900	Gestão Administrativa - Poder Executivo			
	900.0402	Aquisição, construção, reforma ou manutenção			
	900.0402.015394	Apoio a infraest, aquis, const, ampl, reforma de equip e patrimônios de interesse púb - FUNDO SOCIAL			
		Equipamento fornecido	unidade	2.400	175.000.000
04.123	100	Caminhos do Desenvolvimento			
	100.2248	Apoio a projetos municipais de investimentos			
	100.2248.015381	Apoio a projetos municipais de investimentos - Pacto pelos Municípios - Caminhos do Desenvolvimento			
		Projeto apoiado	unidade	80	500.000
04.123	101	Acelera Santa Catarina			
	101.0014	Apoio a projetos			
	101.0014.015380	Apoio a projetos municipais de investimentos - Pacto pelos Municípios			
		Projeto apoiado	unidade	80	1.000.000
04.123	200	Competitividade e Excelência Econômica			
	200.0014	Apoio a projetos			
	200.0014.015505	Subsídio financeiro de juros e encargos para ações de geração de empregos e negócios - FUNDO SOCIAL			
		Projeto apoiado	unidade	200	11.000.000
04.123	210	Desenvolvimento Regional Integrado			
	210.1076	Emendas parlamentares			
	210.1076.015382	Emendas parlamentares impositivas do FUNDO SOCIAL			
		Projeto executado	unidade	650	198.230.523
06.182	730	Gestão de Riscos			
	730.1289	Apoio financeiro			
	730.1289.015393	Apoio financeiro ao Corpo de Bombeiros Voluntários - FUNDO SOCIAL			



Sistema Integrado de Planejamento e Gestão Fiscal
 Desenvolvido por INDRA



ÓRGÃO : 52000 Secretaria de Estado da Fazenda
 UNIDADE ORÇAMENTÁRIA : 52088 Fundo Estadual de Promoção Social e Erradicação da Pobreza

Em R\$ 1,00

DETALHAMENTO DAS AÇÕES

RECURSOS DE TODAS AS FONTES

FUNCIONAL		PROGRAMA / AÇÃO / SUBAÇÃO / PRODUTO	UNIDADE MEDIDA / QUANTIDADE	CUSTO
08.241	560	Unidade apoiada	unidade 400	10.000.000
	560.1165	Proteção e Desenvolvimento Social		
	560.1165.015389	Manutenção, reforma e ampliação		
		Manutenção, reforma, ampliação, construção e elabor projeto de centros de convivência - FUNDO SOCIAL		
08.244	560	Projeto executado	unidade 200	25.000.000
	560.0014	Proteção e Desenvolvimento Social		
	560.0014.015504	Apoio a projetos		
		Apoio financeiro para ações de nutrição, habitação, educação, saúde e reforço de renda familiar		
		Projeto apoiado	unidade 200	50.000.000
	560.0230	Benefícios a entidades		
	560.0230.015391	Apoio às ações de desenv social, geração emprego, renda, inclusão e promoção social - FUNDO SOCIAL		
08.301	626	Entidade beneficiada	unidade 800	64.000.000
	626.1297	Redução das Desigualdades		
	626.1297.015439	SC Levada a Sério		
		Apoio a programas de relevante interesse social e melhoria na qualidade de vida - SC Levada a Sério		
11.334	200	Município atendido	unidade 295	25.000
	200.1119	Competitividade e Excelência Econômica		
	200.1119.015383	Apoio financeiro a projetos		
		Apoio às ações de infraestrutura e inovação tecnológica p beneficiar empresas, APLs - FUNDO SOCIAL		
17.511	360	Projeto apoiado	unidade 40	6.000.000
		Abastecimento de Água		



Sistema Integrado de Planejamento e Gestão Fiscal
 Desenvolvido por INDRA



ÓRGÃO : 52000 Secretaria de Estado da Fazenda
 UNIDADE ORÇAMENTÁRIA : 52088 Fundo Estadual de Promoção Social e Erradicação da Pobreza

Em R\$ 1,00

DETALHAMENTO DAS AÇÕES

RECURSOS DE TODAS AS FONTES

FUNCIONAL		PROGRAMA / AÇÃO / SUBAÇÃO / PRODUTO	UNIDADE MEDIDA / QUANTIDADE	CUSTO
19.573	360.0014	Apoio a projetos		
	360.0014.015438	Apoio às ações de san básico, abastecimento água, macrodrenagem e reciclagem de lixo - FUNDO SOCIAL	unidade 200	60.000.000
20.606	101	Acelera Santa Catarina		
	101.0018	Apoio financeiro a construção de centros de inovação		
25.752	101.0018.015385	Apoio financeiro a construção de Centros de Inovação - FUNDO SOCIAL	unidade 7	3.262.217
	320	Agricultura e Pesca Catarinense		
26.782	320.0400	Apoio a ações		
	320.0400.015392	Apoio às ações na agricultura familiar, na pesca artesanal e em produtos artesanais - FUNDO SOCIAL	unidade 435	36.000.000
27.813	160	Geração de Energia Elétrica		
	160.1247	Apoio para programas de infraestrutura		
27.813	160.1247.015506	Apoio para programas de infraestrutura de energia elétrica e de redes de internet - FUNDO SOCIAL	unidade 200	15.000.000
	110	Rede implantada		
27.813	110.0077	Construção de Rodovias - Estrada Boa		
	110.0077.015387	Aquisição, construção ou ampliação de espaço físico		
27.813	650	Apoio financeiro à infraestrutura logística e de mobilidade urbana e rural - FUNDO SOCIAL		
	650.0014	Obra executada	unidade 600	287.532.390
		Desenvolvimento e Fortalecimento do Esporte e do Lazer		
		Apoio a projetos		



Sistema Integrado de Planejamento e Gestão Fiscal

Desenvolvido por INDRA

Módulo:

Elaboração da Lei Orçamentária Anual

Data e Hora da Emissão: 20/09/2023 às 13:04:38

Emissor: ROSI MARI RAMOS DE OLIVEIRA

1123

Página 12 de 13



ÓRGÃO : 52000 Secretaria de Estado da Fazenda
UNIDADE ORÇAMENTÁRIA : 52088 Fundo Estadual de Promoção Social e Erradicação da Pobreza

Em R\$ 1,00

DETALHAMENTO DAS AÇÕES

RECURSOS DE TODAS AS FONTES

FUNCIONAL		PROGRAMA / AÇÃO / SUBAÇÃO / PRODUTO	UNIDADE MEDIDA / QUANTIDADE	CUSTO
650.0014.015395		Apoio p/ infraestrutura e aquisição de equip nas áreas de esporte, cultura e turismo - FUNDO SOCIAL Projeto apoiado	unidade 600	80.000.000
TOTAL				1.022.550.130



Pag. 764 de 886 - Documento assinado digitalmente. Para conferência, acesse o site <https://portal.sgpe.sea.sc.gov.br/portal-externo> e informe o processo 00013461/2023 e o código GS8D64P3.

**FUNDO DE APOIO AO DESENVOLVIMENTO EMPRESARIAL DE SANTA CATARINA
FADESC**

Competências

Promover o desenvolvimento sócio-econômico do Estado de Santa Catarina, mediante apoio a empreendimentos que gerem empregos e incremento de renda à população catarinense, podendo também ser aplicados na sustentação financeira do Programa de Parcerias Público-Privadas, cujo marco regulatório foi instituído pela Lei nº 12.930, de 04 de fevereiro de 2004.

Legislação

Lei Complementar nº 741, de 12 de junho de 2019, e alterações
Lei nº 17.185, de 27 de junho de 2017 e alterações
Lei nº 16.940, de 24 de maio de 2016 e alterações
Lei nº 13.706, de 16 de janeiro de 2006 e alterações
Lei nº 13.342, de 10 de março de 2005 e alterações
Decreto nº 704, de 17 de outubro de 2007 e alterações



ÓRGÃO : 52000 Secretaria de Estado da Fazenda

Em R\$ 1,00

TOTAL DO ÓRGÃO

26.874.645

QUADRO SÍNTESE POR FUNÇÃO

04 Administração

26.874.645

QUADRO SÍNTESE POR SUBFUNÇÃO

123 Administração Financeira

26.874.645

QUADRO SÍNTESE POR PROGRAMA

0342 Revitalização da Economia Catarinense - PREC

26.874.645

QUADRO SÍNTESE POR UNIDADES ORÇAMENTÁRIAS

52091 Fundo de Apoio ao Desenvolvimento Empresarial de Santa Catarina

26.874.645

QUADRO SÍNTESE POR FONTES E GRUPOS DE DESPESAS

FUNÇÃO	GRUPO DE DESPESAS	FONTES	TOTAL	PESSOAL E ENC. SOCIAIS	JUROS E ENC. DÍVIDAS	OUTRAS DESP CORR	INVESTIMENTOS	INVERSÕES FINANCEIRAS	AMORTIZAÇÃO DA DÍVIDA	RESERVA
04	123	1.501.299.000 Outros Recursos Não Vinculados - Outras Receitas Diversas - Outras Fontes (EC)	26.874.645			26.874.645				
TOTAL DO ÓRGÃO			26.874.645			26.874.645				





ÓRGÃO	:	52000	Secretaria de Estado da Fazenda	
UNIDADE ORÇAMENTÁRIA	:	52091	Fundo de Apoio ao Desenvolvimento Empresarial de Santa Catarina	Em R\$ 1,00
TOTAL DA UNIDADE				26.874.645
QUADRO SÍNTESE POR FUNÇÃO				
04	Administração			26.874.645
QUADRO SÍNTESE POR SUBFUNÇÃO				
123	Administração Financeira			26.874.645
QUADRO SÍNTESE POR PROGRAMA				
0342	Revitalização da Economia Catarinense - PREC			26.874.645

QUADRO SÍNTESE POR FONTES E GRUPOS DA DESPESA

FONTES	TOTAL	PESSOAL E ENC. SOCIAIS	JUROS E ENC. DÍVIDA	OUTRAS DESP. CORR.	INVESTIMENTOS	INVERSÕES FINANCEIRAS	AMORTIZAÇÃO DA DÍVIDA	RESERVA
1.501.299.000 Outros Recursos Não Vinculados - Outras Receitas Diversas - Outras Fontes (EC)	26.874.645			26.874.645				
TOTAL DA UNIDADE ORÇAMENTÁRIA	26.874.645			26.874.645				

ÓRGÃO	52000	Secretaria de Estado da Fazenda	
UNIDADE ORÇAMENTÁRIA	52091	Fundo de Apoio ao Desenvolvimento Empresarial de Santa Catarina	Em R\$ 1,00

DETALHAMENTO DO CRÉDITO ORÇAMENTÁRIO

RECURSOS DE TODAS AS FONTES

FUNCIONAL	PROGRAMA / AÇÃO / SUBAÇÃO	ESF	GRUPO DE DESPESA	MD	FR	VALOR
04.123	342 342.0459 342.0459.012975	F	3 Outras Despesas Correntes	60	1.501.299.000	26.874.645 26.874.645
TOTAL FISCAL						26.874.645





ÓRGÃO : 52000 Secretaria de Estado da Fazenda
 UNIDADE ORÇAMENTÁRIA : 52091 Fundo de Apoio ao Desenvolvimento Empresarial de Santa Catarina

Em R\$ 1,00

DETALHAMENTO DAS AÇÕES

RECURSOS DE TODAS AS FONTES

FUNCIONAL		PROGRAMA / AÇÃO / SUBAÇÃO / PRODUTO	UNIDADE MEDIDA / QUANTIDADE	CUSTO
04.123	342 342.0459 342.0459.012975	Revitalização da Economia Catarinense - PREC Subvenção econômica Subvenções econômicas a empresas Subvenção paga	unidade 10	26.874.645
TOTAL				26.874.645



Sistema Integrado de Planejamento e Gestão Fiscal
Desenvolvido por INDRA

SECRETARIA DE ESTADO DA INFRAESTRUTURA E MOBILIDADE

Competência

I – planejar, formular e normatizar políticas, programas, projetos e ações referentes aos sistemas portuário e de mobilidade rodoviária, ferroviária, hidroviária, aeroviária, cicloviária e de pedestres;

II – implementar políticas para a infraestrutura de transportes, edificações e obras hidráulicas do Estado, por meio das quais serão realizados a administração, o planejamento, projetos, construções, reconstruções, restaurações, melhoramento, conservações, operações, manutenções, adequações de capacidade e ampliações da infraestrutura de transportes, edificações e obras hidráulicas de interesse do Estado, incluída a recuperação de áreas de interesse da DC;

III – definir padrões, normas, diretrizes e especificações técnicas para a execução de estudos, projetos, planos, programas, construções, conservações, restaurações, reconstruções, melhoramento, ampliações e operações voltadas à infraestrutura de transportes, de edificações e de obras hidráulicas de interesse do Estado;

IV – regulamentar, autorizar, fiscalizar, controlar e administrar as ocupações de terrenos e edificações por terceiros, a construção de acessos e o uso de travessias de qualquer natureza em áreas de domínio do Estado;

V – exercer o controle direto ou indireto do trânsito e de outras atividades correlacionadas à operação das rodovias sob a jurisdição do Estado;

VI – exercer o poder de polícia de tráfego e as competências estabelecidas no art. 21 da Lei federal nº 9.503, de 23 de setembro de 1997, nas rodovias sob a jurisdição do Estado;

VII – delimitar, para fins de declaração de utilidade pública, bens imóveis a serem desapropriados para implantação de empreendimentos do Estado;

VIII – administrar, coordenar, elaborar e executar convênios de delegação de encargos, firmados com a União ou com os Municípios do Estado, de que resultem estudos, projetos, planos, programas, construções, conservações, restaurações, reconstruções, melhoramento, ampliações e operações da infraestrutura de transportes, edificações e obras hidráulicas situados no Estado;

IX – elaborar e revisar periodicamente:

a) o Plano Diretor Aeroviário do Estado;

b) o Plano Diretor Ferroviário do Estado; e

c) o Plano Diretor Intermodal de Transportes do Estado;

X – planejar e executar o serviço público de transporte rodoviário intermunicipal de passageiros;

XI – elaborar, executar e revisar periodicamente a Política Estadual de Transportes de Passageiros;

XII – licitar e firmar documentos de delegação de serviços de transporte intermunicipal de passageiros na forma de lei específica;

XIII – elaborar normas gerais e específicas sobre o sistema de transporte de passageiros sob sua jurisdição, em consonância com a Política Estadual de Transportes de Passageiros;

XIV – firmar convênios com os Municípios do Estado ou delegar a eles serviços referentes ao transporte aquaviário na forma de lei específica;

XV – fixar critérios para o cálculo das tarifas de utilização dos terminais rodoviários e aquaviários de passageiros para os serviços sob sua jurisdição;

XVI – firmar convênios, acordos, contratos e demais instrumentos legais;

XVII – participar de negociações de empréstimos, com instituições públicas ou privadas, nacionais ou internacionais, para financiamento de programas, projetos e obras de sua competência;

XVIII – realizar programas de pesquisa e de desenvolvimento tecnológico, promovendo a cooperação técnica com organismos públicos e privados;

XIX – manter memória técnica de pesquisas, estudos, projetos, controles e obras relativos à sua área de competência;

XX – vincular-se de modo sistêmico com órgãos e entidades federais;

XXI – modernizar o sistema de transporte de passageiros sob sua jurisdição;

XXII – operar, administrar, manter e reformar o Terminal Rita Maria; e

Obs: Integram a infraestrutura de transportes, vinculada à SIE, os sistemas viários, as rodovias, as ferrovias, as vias navegáveis e aeroviárias e as instalações portuárias.

Legislação

Lei Complementar nº 741, de 12 de junho de 2019, e alterações

Decreto nº 12.250, de 29 de setembro de 1980

Decreto nº 12.251, de 29 de setembro de 1980 e alteração

Decreto nº 2.428, de 23 de maio de 2001



ÓRGÃO : 53000 Secretaria de Estado da Infraestrutura e Mobilidade

Em R\$ 1,00

TOTAL DO ÓRGÃO

2.383.543.734

QUADRO SÍNTESE POR FUNÇÃO

04	Administração	15.500.000
06	Segurança Pública	20.000.000
18	Gestão Ambiental	14.710.000
26	Transporte	2.333.333.734

QUADRO SÍNTESE POR SUBFUNÇÃO

122	Administração Geral	181.250.364
126	Tecnologia da Informação	13.500.000
128	Formação de Recursos Humanos	1.500.000
181	Policciamento	20.000.000
331	Proteção e Benefícios ao Trabalhador	500.000
541	Preservação e Conservação Ambiental	7.000.000
543	Recuperação de Áreas Degradadas	4.000.000
544	Recursos Hídricos	3.710.000
782	Transporte Rodoviário	2.131.383.370
784	Transporte Hidroviário	19.700.000
785	Transportes Especiais	1.000.000

QUADRO SÍNTESE POR PROGRAMA

0105	Mobilidade Urbana - Estrada Boa	610.189.154
0110	Construção de Rodovias - Estrada Boa	707.438.852
0115	Gestão do Sistema de Transporte Intermunicipal de Pessoas	19.475.624
0120	Integração Logística	34.000.000
0130	Conservação e Segurança Rodoviária - Estrada Boa	314.483.646
0140	Reabilitação e Aumento de Capacidade de Rodovias - Estrada Boa	471.958.299
0145	Elaboração de Planos, Estudos e Projetos de Infraestrutura	35.500.000
0350	Gestão dos Recursos Hídricos	13.210.000
0850	Gestão de Pessoas	125.065.250
0855	Saúde Ocupacional	500.000
0900	Gestão Administrativa - Poder Executivo	51.722.911

QUADRO SÍNTESE POR UNIDADES ORÇAMENTÁRIAS

53001	Secretaria de Estado da Infraestrutura e Mobilidade	2.383.543.734
-------	---	---------------



Sistema Integrado de Planejamento e Gestão Fiscal

Desenvolvido por INDRA

Módulo:

Elaboração da Lei Orçamentária Anual

Data e Hora da Emissão: 20/09/2023 às 13:06:30

Emissor: ROSI MARI RAMOS DE OLIVEIRA

1132



QUADRO SÍNTESE POR FONTES E GRUPOS DE DESPESAS

FUNÇÃO	PROGRAMA	PROJETO	ITEM	DESCRIÇÃO	TOTAL	PESSOAL E ENC. SOCIAIS	JUROS E ENC. DÍVIDAS	OUTRAS DESP. CORR.	INVESTIMENTOS	INVERSÕES FINANCEIRAS	AMORTIZAÇÃO DA DÍVIDA	RESERVA
1.500.100.000	Recursos Não Vinculados de Impostos - Receita Líquida Disponível - RLD - Fonte Tesouro - (EC)				1.410.028.916	111.870.250		117.245.000	1.180.913.666			
1.501.140.000	Outros Recursos Não Vinculados - Recursos de Serviços - Fonte Tesouro - (EC)				2.663.425			2.650.000	13.425			
1.501.160.000	Outros recursos Não Vinculados - Recursos Patrimoniais Primários - Fonte Tesouro - (EC)				17.933.646			10.500.000	7.433.646			
1.501.169.000	Outros Recursos Não Vinculados - Outros Recursos Primários - Recursos Tesouro - (EC)				2.909.306			709.306	2.200.000			
1.700.128.000	Outras Transf.de convênios ou Repasses da União - Outros Convênios, Ajustes e Acordos Administrativos - Fonte tesouro - (EC)				41.210.000				41.210.000			
1.750.121.000	Recursos da Contribuição de Intervenção no Domínio Econômico - CIDE - Cota Parte - Fonte Tesouro - (EC)				29.205.955				29.205.955			
1.750.188.000	Recursos da Contr. de Interv. no Domínio Econômico - CIDE - Remuneração de Disp. Bancária - Fonte Tesouro - (EC)				200.000				200.000			





1.752.169.000	Recursos Vinculados ao Trânsito - Outros Recursos - Fonte Tesouro (EC)	68.489.464	200.000		60.624.464	7.665.000		
1.753.119.000	Recursos de Taxas, Contribuições e Preços Públicos - Outras Taxas - Fonte Tesouro - (EC)	7.524.145			5.000.000	2.524.145		
1.754.191.000	Recursos de Operações de Crédito - Operações de Crédito Interna - (EC)	801.917.013				801.917.013		
1.899.160.000	Outros Recursos Vinculados - Recursos Patrimoniais - Fonte Tesouro - (EC)	462.199			262.199	200.000		
1.899.185.000	Outros Recursos Vinculados - Remuneração de Disp. Bancária - Executivo - Fonte Tesouro - (EC)	999.665				999.665		
TOTAL DO ÓRGÃO		2.383.543.734	112.070.250		196.990.969	2.074.482.515		





ÓRGÃO	:	53000	Secretaria de Estado da Infraestrutura e Mobilidade	
UNIDADE ORÇAMENTÁRIA	:	53001	Secretaria de Estado da Infraestrutura e Mobilidade	Em R\$ 1,00
TOTAL DA UNIDADE				2.383.543.734
QUADRO SÍNTESE POR FUNÇÃO				
04	Administração			15.500.000
06	Segurança Pública			20.000.000
18	Gestão Ambiental			14.710.000
26	Transporte			2.333.333.734
QUADRO SÍNTESE POR SUBFUNÇÃO				
122	Administração Geral			181.250.364
126	Tecnologia da Informação			13.500.000
128	Formação de Recursos Humanos			1.500.000
181	Policimento			20.000.000
331	Proteção e Benefícios ao Trabalhador			500.000
541	Preservação e Conservação Ambiental			7.000.000
543	Recuperação de Áreas Degradadas			4.000.000
544	Recursos Hídricos			3.710.000
782	Transporte Rodoviário			2.131.383.370
784	Transporte Hidroviário			19.700.000
785	Transportes Especiais			1.000.000
QUADRO SÍNTESE POR PROGRAMA				
0105	Mobilidade Urbana - Estrada Boa			610.189.154
0110	Construção de Rodovias - Estrada Boa			707.438.852
0115	Gestão do Sistema de Transporte Intermunicipal de Pessoas			19.475.624
0120	Integração Logística			34.000.000
0130	Conservação e Segurança Rodoviária - Estrada Boa			314.483.646
0140	Reabilitação e Aumento de Capacidade de Rodovias - Estrada Boa			471.958.293
0145	Elaboração de Planos, Estudos e Projetos de Infraestrutura			35.500.000
0350	Gestão dos Recursos Hídricos			13.210.000
0850	Gestão de Pessoas			125.065.250
0855	Saúde Ocupacional			500.000
0900	Gestão Administrativa - Poder Executivo			51.722.915





QUADRO SÍNTESE POR FONTES E GRUPOS DA DESPESA

FUNÇÃO	ITEM	DESCRICO	TOTAL	PESSOAL E ENC. SOCIAIS	JUROS E ENC. DÍVIDA	OUTRAS DESP. CORR.	INVESTIMEN - TOS	INVERSÕES FINANCEIRAS	AMORTIZAÇÃO DA DÍVIDA	RESERVA
1.500.100.000	Recursos Não Vinculados de Impostos - Receita Líquida Disponível - RLD - Fonte Tesouro - (EC)		1.410.028.916	111.870.250		117.245.000	1.180.913.666			
1.501.140.000	Outros Recursos Não Vinculados - Recursos de Serviços - Fonte Tesouro - (EC)		2.663.425			2.650.000	13.425			
1.501.160.000	Outros recursos Não Vinculados - Recursos Patrimoniais Primários - Fonte Tesouro - (EC)		17.933.646			10.500.000	7.433.646			
1.501.169.000	Outros Recursos Não Vinculados - Outros Recursos Primários - Recursos Tesouro - (EC)		2.909.306			709.306	2.200.000			
1.700.128.000	Outras Transf.de convênios ou Repasses da União - Outros Convênios, Ajustes e Acordos Administrativos - Fonte tesouro - (EC)		41.210.000				41.210.000			
1.750.121.000	Recursos da Contribuição de Intervenção no Domínio Econômico - CIDE - Cota Parte - Fonte Tesouro - (EC)		29.205.955				29.205.955			
1.750.188.000	Recursos da Contr. de Interv. no Domínio Econômico - CIDE - Remuneração de Disp. Bancária - Fonte Tesouro - (EC)		200.000				200.000			
1.752.169.000	Recursos Vinculados ao Trânsito - Outros Recursos - Fonte Tesouro (EC)		68.489.464	200.000		60.624.464	7.665.000			





1.753.119.000	Recursos de Taxas, Contribuições e Preços Públicos - Outras Taxas - Fonte Tesouro - (EC)	7.524.145			5.000.000	2.524.145		
1.754.191.000	Recursos de Operações de Crédito - Operações de Crédito Interna - (EC)	801.917.013				801.917.013		
1.899.160.000	Outros Recursos Vinculados - Recursos Patrimoniais - Fonte Tesouro - (EC)	462.199			262.199	200.000		
1.899.185.000	Outros Recursos Vinculados - Remuneração de Disp. Bancária - Executivo - Fonte Tesouro - (EC)	999.665				999.665		
TOTAL DA UNIDADE ORÇAMENTÁRIA		2.383.543.734	112.070.250		196.990.969	2.074.482.515		





ÓRGÃO : 53000 Secretaria de Estado da Infraestrutura e Mobilidade
 UNIDADE ORÇAMENTÁRIA : 53001 Secretaria de Estado da Infraestrutura e Mobilidade

Em R\$ 1,00

DETALHAMENTO DO CRÉDITO ORÇAMENTÁRIO

RECURSOS DE TODAS AS FONTES

FUNCIONAL		PROGRAMA / AÇÃO / SUBAÇÃO	ESF	GRUPO DE DESPESA	MD	FR	VALOR
04.122	105	Mobilidade Urbana - Estrada Boa					
	105.0060	Construção, reforma e ampliação					
	105.0060.012939	Construção e adequação de obras civis de interesse do Estado	F	4 Investimentos	40	1.500.100.000	15.000.000
04.331	855	Saúde Ocupacional					
	855.0445	Saúde e segurança no contexto ocupacional					
	855.0445.014784	Saúde e segurança no contexto ocupacional - SIE	F	3 Outras Despesas Correntes	90	1.500.100.000	500.000
06.181	130	Conservação e Segurança Rodoviária - Estrada Boa					
	130.0021	Administração e manutenção da PMRv					
	130.0021.014446	Administração e manutenção da Polícia Militar Rodoviária - PMRv	F	1 Pessoal e Encargos Sociais	90	1.752.169.000	200.000
				3 Outras Despesas Correntes	90	1.752.169.000	16.265.000
				3 Outras Despesas Correntes	91	1.752.169.000	270.000
				4 Investimentos	90	1.752.169.000	3.265.000
18.541	145	Elaboração de Planos, Estudos e Projetos de Infraestrutura					
	145.0094	Levantamentos, estudos e projetos					
	145.0094.014513	Levantamentos, estudos e projetos relativos a meio ambiente	F	4 Investimentos	90	1.500.100.000	3.000.000
18.541	350	Gestão dos Recursos Hídricos					
	350.0063	Obras hidráulicas					



Sistema Integrado de Planejamento e Gestão Fiscal

Desenvolvido por INDRA

Módulo:

Elaboração da Lei Orçamentária Anual

Data e Hora da Emissão: 20/09/2023 às 13:06:30

Emissor: ROSI MARI RAMOS DE OLIVEIRA

1138

Pág. 778 de 886 - Documento assinado digitalmente. Para conferência, acesse o site <https://portal.sgpe.sea.sc.gov.br/portal-externo> e informe o processo 00013461/2023 e o código GS8D64P3.



ÓRGÃO : 53000 Secretaria de Estado da Infraestrutura e Mobilidade
 UNIDADE ORÇAMENTÁRIA : 53001 Secretaria de Estado da Infraestrutura e Mobilidade

Em R\$ 1,00

DETALHAMENTO DO CRÉDITO ORÇAMENTÁRIO

RECURSOS DE TODAS AS FONTES

FUNCIONAL		PROGRAMA / AÇÃO / SUBAÇÃO	ESF	GRUPO DE DESPESA	MD	FR	VALOR
18.543	350.0063.014519	Construção de barragens e obras hidráulicas para controle de cheias/vazão, irrigação e captação	F				4.000.000
				4 Investimentos	90	1.500.100.000	1.000.000
				4 Investimentos	90	1.700.128.000	3.000.000
	350	Gestão dos Recursos Hídricos					
18.544	350.0063	Obras hidráulicas					
	350.0063.014520	Dragagem, desassoreamento, recuperação e proteção margens rios, córregos, canais e lagoas	F				2.000.000
				4 Investimentos	90	1.500.100.000	1.000.000
				4 Investimentos	90	1.700.128.000	1.000.000
	350.0063.014523	Obras hidráulicas para abertura, fixação e proteção de barras	F				2.000.000
				4 Investimentos	40	1.500.100.000	1.000.000
				4 Investimentos	90	1.700.128.000	1.000.000
	350	Gestão dos Recursos Hídricos					
26.122	350.0521	Reforma, manutenção e conservação de barragens					
	350.0521.014779	Adequação, manutenção e conservação de barragens	F				3.710.000
				3 Outras Despesas Correntes	90	1.500.100.000	200.000
				4 Investimentos	90	1.500.100.000	300.000
				4 Investimentos	90	1.700.128.000	3.210.000
115	115.0095	Elaboração de estudos					
	115.0095.014282	Realização de estudos, pesquisas e projetos na área de transporte	F				4.462.100
				3 Outras Despesas Correntes	90	1.500.100.000	1.200.000



Sistema Integrado de Planejamento e Gestão Fiscal
 Desenvolvido por INDRA



ÓRGÃO : 53000 Secretaria de Estado da Infraestrutura e Mobilidade
 UNIDADE ORÇAMENTÁRIA : 53001 Secretaria de Estado da Infraestrutura e Mobilidade

Em R\$ 1,00

DETALHAMENTO DO CRÉDITO ORÇAMENTÁRIO

RECURSOS DE TODAS AS FONTES

FUNCIONAL		PROGRAMA / AÇÃO / SUBAÇÃO	ESF	GRUPO DE DESPESA	MD	FR	VALOR
26.122	850 850.0949 850.0949.001217	Gestão de Pessoas Administração de pessoal e encargos sociais Administração de pessoal e encargos sociais - SIE	F	3 Outras Despesas Correntes	90	1.501.140.000	200.00
				3 Outras Despesas Correntes	90	1.501.160.000	1.000.00
				3 Outras Despesas Correntes	90	1.899.160.000	62.19
				4 Investimentos	90	1.500.100.000	2.000.00
				1 Pessoal e Encargos Sociais	90	1.500.100.000	123.565.25
				1 Pessoal e Encargos Sociais	91	1.500.100.000	93.870.25
				3 Outras Despesas Correntes	90	1.500.100.000	18.000.00
				3 Outras Despesas Correntes	91	1.500.100.000	2.195.00
				3 Outras Despesas Correntes	91	1.500.100.000	9.500.00
				26.122	900 900.0002 900.0002.004216	Gestão Administrativa - Poder Executivo Administração e manutenção de unidade gestoras Administração e manutenção dos serviços administrativos gerais - SIE	F
3 Outras Despesas Correntes	90	1.500.100.000	23.700.00				
3 Outras Despesas Correntes	90	1.501.140.000	2.250.00				
3 Outras Despesas Correntes	90	1.501.160.000	1.000.00				
3 Outras Despesas Correntes	90	1.501.169.000	209.30				

Pag. 780 de 886 - Documento assinado digitalmente. Para conferência, acesse o site https://portal.sgp.e.sea.sc.gov.br/portal-externo e informe o processo 00013461/2023 e o código GS8D64P3.



ÓRGÃO : 53000 Secretaria de Estado da Infraestrutura e Mobilidade
 UNIDADE ORÇAMENTÁRIA : 53001 Secretaria de Estado da Infraestrutura e Mobilidade

Em R\$ 1,00

DETALHAMENTO DO CRÉDITO ORÇAMENTÁRIO

RECURSOS DE TODAS AS FONTES

FUNCIONAL	PROGRAMA / AÇÃO / SUBAÇÃO	ESF	GRUPO DE DESPESA	MD	FR	VALOR
26.126	900.0005 900.0005.014532 Administração e manutenção de coordenadoria Administração e manutenção das Coordenadorias Regionais e Anexos - SIE	F	3 Outras Despesas Correntes	90	1.752.169.000	589.46
			3 Outras Despesas Correntes	90	1.753.119.000	4.000.00
			3 Outras Despesas Correntes	90	1.899.160.000	50.00
			4 Investimentos	90	1.500.100.000	1.300.00
			4 Investimentos	90	1.501.169.000	200.00
			4 Investimentos	90	1.752.169.000	400.00
			4 Investimentos	90	1.753.119.000	2.524.14
			3 Outras Despesas Correntes	90	1.500.100.000	1.000.00
	900 900.0948 Gestão Administrativa - Poder Executivo Manutenção e modernização dos serviços de tecnologia da informação e comunicação Manutenção e modernização dos serviços de tecnologia da informação e comunicação - SIE	F	3 Outras Despesas Correntes	90	1.753.119.000	1.000.00
			3 Outras Despesas Correntes	90	1.500.100.000	9.750.00
			3 Outras Despesas Correntes	90	1.752.169.000	1.500.00
			3 Outras Despesas Correntes	91	1.500.100.000	200.00
			4 Investimentos	90	1.500.100.000	2.050.00
			3 Outras Despesas Correntes	90	1.500.100.000	1.500.00
			3 Outras Despesas Correntes	90	1.500.100.000	1.500.00
			3 Outras Despesas Correntes	90	1.500.100.000	1.500.00

Para conferir o documento digitalmente, para a conferência, acesse o site <https://portal.sgp.br/portal-externo> e informe o processo SIF 00013461/2023 e o código GS8D64P3.



ÓRGÃO : 53000 Secretaria de Estado da Infraestrutura e Mobilidade
 UNIDADE ORÇAMENTÁRIA : 53001 Secretaria de Estado da Infraestrutura e Mobilidade

Em R\$ 1,00

DETALHAMENTO DO CRÉDITO ORÇAMENTÁRIO

RECURSOS DE TODAS AS FONTES

FUNCIONAL		PROGRAMA / AÇÃO / SUBAÇÃO	ESF	GRUPO DE DESPESA	MD	FR	VALOR
26.128	850	Gestão de Pessoas					
	850.0006	Encargos com estagiários					
	850.0006.004205	Encargos com estagiários - SIE	F	3 Outras Despesas Correntes	90	1.500.100.000	1.000.000
							1.000.000
	850.0125	Capacitação profissional dos agentes públicos					
	850.0125.004783	Capacitação profissional dos agentes públicos - SIE	F	3 Outras Despesas Correntes	90	1.500.100.000	500.000
							500.000
26.782	105	Mobilidade Urbana - Estrada Boa					
	105.0009	Terraplenagem/ pavimentação/ OAE/ meio ambiente/ supervisão de obras					
	105.0009.012932	Implantação do acesso norte de Blumenau - Vila Itoupava - SIE	F	4 Investimentos	90	1.500.100.000	15.000.000
							15.000.000
	105.0009.012933	Conclusão OAEs e melhoram/aumento capac da BR-280, tr travessia urbana de Guaramirim-Jaraguá do Sul	F	4 Investimentos	90	1.500.100.000	10.000.000
							10.000.000
	105.0009.015121	Conclusão dos acessos à nova ponte s/ Rio do Peixe em Rio das Antas	F	4 Investimentos	90	1.500.100.000	10.000.000
							3.000.000
	105.0009.015404	Implantação e pavimentação do contorno oeste de Jaraguá do Sul	F	4 Investimentos	90	1.500.100.000	3.000.000
							5.000.000
	105.0065	Construção ao longo de rodovia					
	105.0065.014748	Construção de ciclovias, ciclofaixas, acostamentos, passeios e calçadas ao longo de rodovias	F	4 Investimentos	90	1.500.100.000	3.000.000
							2.000.000
							10.000.000



Sistema Integrado de Planejamento e Gestão Fiscal

Desenvolvido por INDRA

Módulo:

Elaboração da Lei Orçamentária Anual

Data e Hora da Emissão: 20/09/2023 às 13:06:30

Emissor: ROSI MARI RAMOS DE OLIVEIRA

1142



ÓRGÃO : 53000 Secretaria de Estado da Infraestrutura e Mobilidade
 UNIDADE ORÇAMENTÁRIA : 53001 Secretaria de Estado da Infraestrutura e Mobilidade

Em R\$ 1,00

DETALHAMENTO DO CRÉDITO ORÇAMENTÁRIO

RECURSOS DE TODAS AS FONTES

FUNCIONAL	PROGRAMA / AÇÃO / SUBAÇÃO	ESF	GRUPO DE DESPESA	MD	FR	VALOR
			4 Investimentos	90	1.500.100.000	5.000.000
			4 Investimentos	90	1.754.191.000	5.000.000
105.0066	Execução de obras					
105.0066.014747	Tratamento das travessias urbanas em rodovias estaduais	F				15.000.000
			4 Investimentos	90	1.500.100.000	5.000.000
			4 Investimentos	90	1.754.191.000	10.000.000
105.1107	Construção/reabilitação de rodovias					
105.1107.015403	Implantação e pavimentação de contornos viários a sedes de municípios e outras localidades no Estado	F				20.000.000
			4 Investimentos	90	1.500.100.000	5.000.000
			4 Investimentos	90	1.754.191.000	15.000.000
105.1107.015575	Elaboração do projeto, implantação e pavimentação do contorno viário de Saudades	F				500.000
			4 Investimentos	90	1.500.100.000	500.000
105.1107.015576	Elaboração do projeto, implantação e pavimentação do contorno viário de Pinhalzinho	F				500.000
			4 Investimentos	90	1.500.100.000	500.000
105.1107.015577	Elaboração do projeto, implantação e pavimentação do contorno viário de Modelo	F				500.000
			4 Investimentos	90	1.500.100.000	500.000
105.1107.015578	Elaboração do projeto, implantação e pavimentação do contorno viário de Serra Alta	F				500.000
			4 Investimentos	90	1.500.100.000	500.000
105.1107.015579	Elaboração do projeto, implantação e pavimentação do contorno viário de Saltinho	F				500.000
			4 Investimentos	90	1.500.100.000	500.000
105.1107.015580	Elaboração do projeto, implantação e pavimentação do contorno viário de Iporã do Oeste	F				500.000



Sistema Integrado de Planejamento e Gestão Fiscal
 Desenvolvido por INDRA



ÓRGÃO : 53000 Secretaria de Estado da Infraestrutura e Mobilidade
 UNIDADE ORÇAMENTÁRIA : 53001 Secretaria de Estado da Infraestrutura e Mobilidade

Em R\$ 1,00

DETALHAMENTO DO CRÉDITO ORÇAMENTÁRIO

RECURSOS DE TODAS AS FONTES

FUNCIONAL	PROGRAMA / AÇÃO / SUBAÇÃO	ESF	GRUPO DE DESPESA	MD	FR	VALOR
105.1107.015581	Elaboração do projeto, implantação e pavimentação do contorno viário de Descanso	F	4 Investimentos	90	1.500.100.000	500.000
105.1107.015582	Elaboração do projeto, implantação e pavimentação do contorno viário de Coronel Freitas	F	4 Investimentos	90	1.500.100.000	500.000
105.1107.015583	Elaboração do projeto, implantação e pavimentação do contorno viário de Campo Erê	F	4 Investimentos	90	1.500.100.000	500.000
105.1107.015584	Implantação e pavimentação do contorno viário de Caibi	F	4 Investimentos	90	1.500.100.000	500.000
105.1107.015585	Implantação e pavimentação do contorno viário de Joaçaba e Luzerna	F	4 Investimentos	90	1.500.100.000	500.000
105.1107.015587	Implantação e pavimentação do contorno viário de São Carlos	F	4 Investimentos	90	1.500.100.000	2.000.000
105.1107.015588	Implantação e pavimentação do contorno viário de Herval do Oeste	F	4 Investimentos	90	1.500.100.000	1.000.000
105.1107.015602	Apoio ao sistema viário de Irati p pavimentação asfáltica da rua Sete de Setembro - saída Jacutinga	F	4 Investimentos	90	1.500.100.000	1.000.000
105.1107.015605	Pavimentação asfáltica da rodovia Ulysses Gaboardi ligando São Cristóvão do Sul a Curitiba	F	4 Investimentos	90	1.500.100.000	2.000.000
105.1153	Obras de infraestrutura rodoviária	F	4 Investimentos	90	1.500.100.000	2.000.000



Sistema Integrado de Planejamento e Gestão Fiscal
 Desenvolvido por INDRA



ÓRGÃO : 53000 Secretaria de Estado da Infraestrutura e Mobilidade
 UNIDADE ORÇAMENTÁRIA : 53001 Secretaria de Estado da Infraestrutura e Mobilidade

Em R\$ 1,00

DETALHAMENTO DO CRÉDITO ORÇAMENTÁRIO

RECURSOS DE TODAS AS FONTES

FUNCIONAL		PROGRAMA / AÇÃO / SUBAÇÃO	ESF	GRUPO DE DESPESA	MD	FR	VALOR
26.782	105.1153.015152	Implantação da 4 etapa do contorno viário do município de Criciúma	F				10.000.000
				4 Investimentos	90	1.500.100.000	5.000.000
				4 Investimentos	90	1.754.191.000	5.000.000
	105.1297	SC Levada a Sério					
	105.1297.008579	Apoio ao sistema viário urbano - SC Levada a Sério	F				495.189.150
				4 Investimentos	40	1.500.100.000	495.189.150
	110	Construção de Rodovias - Estrada Boa					
	110.0009	Terraplenagem/ pavimentação/ OAE/ meio ambiente/ supervisão de obras					
	110.0009.008575	Apoio ao sistema viário estadual - SIE	F				25.000.000
				4 Investimentos	90	1.500.100.000	5.000.000
				4 Investimentos	90	1.750.121.000	10.000.000
				4 Investimentos	90	1.754.191.000	10.000.000
	110.0009.014296	Pavimentação da SC-370, trecho Urubici - Serra do Corvo Branco - Grão Pará	F				19.000.000
				4 Investimentos	90	1.500.100.000	4.000.000
				4 Investimentos	90	1.754.191.000	15.000.000
	110.0009.014436	Pavimentação da SC-477, trecho Papanduva - entronc. SC-114 - Itaió - entronc. SC-112 - Dr. Pedrinho	F				1.000.000
			4 Investimentos	90	1.500.100.000	1.000.000	
110.0009.014437	Pavimentação trecho Vila da Glória - Jaca/Itapoá	F				1.000.000	
			4 Investimentos	90	1.500.100.000	1.000.000	
110.0009.014445	Pavimentação da SC-290, trecho Praia Grande - Divisa SC/RS	F				8.000.000	
			4 Investimentos	90	1.500.100.000	3.000.000	
			4 Investimentos	90	1.754.191.000	5.000.000	
110.0009.014749	Pavimentação de rodovias estaduais - obras e supervisão	F				16.000.000	



Sistema Integrado de Planejamento e Gestão Fiscal
 Desenvolvido por INDRA



ÓRGÃO : 53000 Secretaria de Estado da Infraestrutura e Mobilidade
 UNIDADE ORÇAMENTÁRIA : 53001 Secretaria de Estado da Infraestrutura e Mobilidade

Em R\$ 1,00

DETALHAMENTO DO CRÉDITO ORÇAMENTÁRIO

RECURSOS DE TODAS AS FONTES

FUNCIONAL	PROGRAMA / AÇÃO / SUBAÇÃO	ESF	GRUPO DE DESPESA	MD	FR	VALOR
110.0009.015046	Pavimentação da SC-452, trecho Vargem - Abdon Batista	F	4 Investimentos	90	1.500.100.000	5.000.000
			4 Investimentos	90	1.754.191.000	11.000.000
110.0009.015065	Pavimentação da SC-108, trecho Major Gercino - Angelina	F	4 Investimentos	90	1.500.100.000	5.000.000
			4 Investimentos	90	1.754.191.000	15.000.000
110.0009.015099	Pavimentação da SC-479, trecho Ipuacu - entroncamento SC-155 (p/ Abelardo Luz)	F	4 Investimentos	90	1.500.100.000	3.000.000
			4 Investimentos	90	1.500.100.000	1.500.000
110.0009.015101	Pavimentação da SC-156, tr São Domingos - Vila Milani - divisa SC/PR e acesso a São Domingos	F	4 Investimentos	90	1.500.100.000	1.500.000
			4 Investimentos	90	1.500.100.000	40.000.000
110.0009.015102	Pavimentação da SC-154, trecho Ipumirim - entr. BR-282 (p/ Vargeão, Faxinal dos Guedes)	F	4 Investimentos	90	1.500.100.000	4.000.000
			4 Investimentos	90	1.754.191.000	36.000.000
110.0009.015103	Pavimentação da SC-350, trecho Abelardo Luz - Passos Maia e acessos a Ab.Luz e Passos Maia	F	4 Investimentos	90	1.500.100.000	3.000.000
			4 Investimentos	90	1.500.100.000	74.000.000
110.0009.015104	Pavimentação do trecho Maravilha - Tigrinhos - Bom Jesus do Oeste	F	4 Investimentos	90	1.500.100.000	4.000.000
			4 Investimentos	90	1.754.191.000	70.000.000
110.0009.015105	Pavimentação da SC-281, trecho São Pedro de Alcântara - Angelina	F	4 Investimentos	90	1.500.100.000	2.000.000
			4 Investimentos	90	1.500.100.000	24.000.000
			4 Investimentos	90	1.500.100.000	4.000.000
			4 Investimentos	90	1.754.191.000	20.000.000



Sistema Integrado de Planejamento e Gestão Fiscal
 Desenvolvido por INDRA



ÓRGÃO : 53000 Secretaria de Estado da Infraestrutura e Mobilidade
 UNIDADE ORÇAMENTÁRIA : 53001 Secretaria de Estado da Infraestrutura e Mobilidade

Em R\$ 1,00

DETALHAMENTO DO CRÉDITO ORÇAMENTÁRIO

RECURSOS DE TODAS AS FONTES

FUNCIONAL	PROGRAMA / AÇÃO / SUBAÇÃO	ESF	GRUPO DE DESPESA	MD	FR	VALOR
110.0009.015106	Pavimentação da SC-492, trecho São Miguel da Boa Vista - Romelândia	F	4 Investimentos	90	1.500.100.000	2.000.000
			4 Investimentos	90	1.754.191.000	8.000.000
110.0009.015117	Implantação de novo eixo via de contorno trecho BR-101 - Barra Velha - Tijucas - contorno Gd. Fpolis	F	4 Investimentos	90	1.500.100.000	1.000.000
			4 Investimentos	90	1.700.128.000	5.000.000
110.0009.015124	Pavimentação da SC-451, trecho Frei Rogério - entroncamento SC-452 (p/ Fraiburgo)	F	4 Investimentos	90	1.500.100.000	4.070.000
			4 Investimentos	90	1.754.191.000	36.630.000
			4 Investimentos	90	1.899.185.000	500.000
110.0009.015132	Pavimentação da rodovia SC-283, trecho Mondai - Itapiranga	F	4 Investimentos	90	1.500.100.000	1.000.000
110.0009.015146	Pavimentação da SC-486, trecho Botuverá - Vidal Ramos e da SC-110, tr Presidente Nereu - entr SC-486	F	4 Investimentos	90	1.500.100.000	1.000.000
110.0009.015148	Pav SC-408 e Estrada dos Tropeiros, tr Leoberto Leal - entr. BR-282 (p/ Rcho Queimado, Alfr Wagner)	F	4 Investimentos	90	1.500.100.000	1.000.000
110.0009.015429	Pavimentação da rodovia SC-462, trecho Matos Costa - BR-153	F	4 Investimentos	90	1.500.100.000	5.000.000
			4 Investimentos	90	1.754.191.000	10.000.000
110.0009.015430	Pavimentação da rodovia SC-284, trecho Palmeira - Correia Pinto	F	4 Investimentos	90	1.500.100.000	5.000.000



Sistema Integrado de Planejamento e Gestão Fiscal
 Desenvolvido por INDRA



ÓRGÃO : 53000 Secretaria de Estado da Infraestrutura e Mobilidade
 UNIDADE ORÇAMENTÁRIA : 53001 Secretaria de Estado da Infraestrutura e Mobilidade

Em R\$ 1,00

DETALHAMENTO DO CRÉDITO ORÇAMENTÁRIO

RECURSOS DE TODAS AS FONTES

FUNCIONAL	PROGRAMA / AÇÃO / SUBAÇÃO	ESF	GRUPO DE DESPESA	MD	FR	VALOR
110.0009.015431	Pavimentação da rodovia SC-281, trecho Atalanta - Ituporanga	F	4 Investimentos	90	1.754.191.000	5.000.000
			4 Investimentos	90	1.500.100.000	3.000.000
110.0009.015432	Pavimentação da rodovia SC-465, trecho Macieira - entr. SC-464 (p/ Arroio Trinta)	F	4 Investimentos	90	1.754.191.000	20.000.000
			4 Investimentos	90	1.500.100.000	3.000.000
110.0009.015433	Pavimentação da rodovia SC-340, tr entr BR-116 (p/ Monte Castelo) - Santa Terezinha - Vitor Meireles	F	4 Investimentos	90	1.754.191.000	20.000.000
			4 Investimentos	90	1.500.100.000	1.000.000
110.0009.015434	Pavim SC-443 rod Mons Quinto D. Baldessar tr S.Bonifácio (N.Veneza) - Meleiro e acesso a Vila Maria	F	4 Investimentos	90	1.754.191.000	5.000.000
			4 Investimentos	90	1.500.100.000	3.000.000
110.0009.015435	Pavimentação da rodovia SC-112/284, trecho Agrolândia - Otacílio Costa	F	4 Investimentos	90	1.500.100.000	1.000.000
110.0009.015436	Pavimentação da rodovia SC-281, tr Br.Trombudo - Otacílio Costa e Ac. Braço do Trombudo - Agrolândia	F	4 Investimentos	90	1.500.100.000	1.000.000
110.0009.015606	Pavimentação da SC-110, trecho Petrolândia - entroncamento BR-282 (p/ Bom Retiro)	F	4 Investimentos	90	1.500.100.000	1.000.000
110.0009.015888	Pavimentação da SC-114, trecho entronc SC-477 (p/ Itaiópolis) - entronc SC-340 (Santa Terezinha)	F	4 Investimentos	90	1.500.100.000	1.000.000
			4 Investimentos	90	1.500.100.000	500.000
110.0010	Execução de obras rodoviárias					500.000



Sistema Integrado de Planejamento e Gestão Fiscal
 Desenvolvido por INDRA



ÓRGÃO : 53000 Secretaria de Estado da Infraestrutura e Mobilidade
 UNIDADE ORÇAMENTÁRIA : 53001 Secretaria de Estado da Infraestrutura e Mobilidade

Em R\$ 1,00

DETALHAMENTO DO CRÉDITO ORÇAMENTÁRIO

RECURSOS DE TODAS AS FONTES

FUNCIONAL	PROGRAMA / AÇÃO / SUBAÇÃO	ESF	GRUPO DE DESPESA	MD	FR	VALOR
110.0010.014434	Construção/supervisão de pontes ou viadutos, inclusive seus acessos	F				4.000.000
			4 Investimentos	90	1.500.100.000	2.000.000
			4 Investimentos	90	1.700.128.000	2.000.000
110.0072	Implantação e melhoria de infraestrutura					
110.0072.015119	Construção da ponte s/ o canal de acesso à Lagoa de Santo Antônio em Laguna, inclusive acessos	F				2.000.000
			4 Investimentos	90	1.500.100.000	1.000.000
			4 Investimentos	90	1.700.128.000	1.000.000
110.0102	Compensação ambiental					
110.0102.014432	Medidas de compensação ambiental	F				3.000.000
			3 Outras Despesas Correntes	90	1.500.100.000	500.000
			4 Investimentos	90	1.500.100.000	2.500.000
110.0271	Gerenciamento de programa de financiamento					
110.0271.010209	Gerenciamento de programas de financiamento	F				5.000.000
			4 Investimentos	90	1.500.100.000	1.000.000
			4 Investimentos	90	1.754.191.000	4.000.000
110.0331	Supervisão regional de obras					
110.0331.014435	Supervisão regional de obras de infraestrutura	F				4.000.000
			4 Investimentos	90	1.500.100.000	2.000.000
			4 Investimentos	90	1.754.191.000	2.000.000
110.1076	Emendas parlamentares					
110.1076.015098	Emendas parlamentares impositivas da Infraestrutura e Mobilidade	F				44.332.850
			4 Investimentos	40	1.500.100.000	44.332.850
110.1107	Construção/reabilitação de rodovias					
110.1107.015594	Pavimentação da SC-159 trecho Sul Brasil a Jardinópolis	F				2.000.000



Sistema Integrado de Planejamento e Gestão Fiscal

Desenvolvido por INDRA

Módulo:

Elaboração da Lei Orçamentária Anual

Data e Hora da Emissão: 20/09/2023 às 13:06:30

Emissor: ROSI MARI RAMOS DE OLIVEIRA

1149



ÓRGÃO : 53000 Secretaria de Estado da Infraestrutura e Mobilidade
 UNIDADE ORÇAMENTÁRIA : 53001 Secretaria de Estado da Infraestrutura e Mobilidade

Em R\$ 1,00

DETALHAMENTO DO CRÉDITO ORÇAMENTÁRIO

RECURSOS DE TODAS AS FONTES

FUNCIONAL	PROGRAMA / AÇÃO / SUBAÇÃO	ESF	GRUPO DE DESPESA	MD	FR	VALOR
110.1107.015597	Construção de elevador da BR-282 para BR-158 em Maravilha	F	4 Investimentos	90	1.500.100.000	2.000.000
110.1153	Obras de infraestrutura rodoviária		4 Investimentos	90	1.500.100.000	5.000.000
110.1153.015136	Pavimentação da SC-414, trecho Luiz Alves - entroncamento SC-108 (Vila Itoupava, p/ Massaranduba)	F	4 Investimentos	90	1.500.100.000	5.000.000
110.1153.015142	Pavimentação da rodovia SC-108 trecho Jacinto Machado - Praia Grande	F	4 Investimentos	90	1.500.100.000	4.000.000
110.1153.015153	Pavim SC-436, tr. São Martinho (entr. acesso Sta. Albertina Berkenbrock) - entr. SC-437 (p/ Imaruí)	F	4 Investimentos	90	1.500.100.000	5.191.000
110.1153.015154	Implant/pavim SC-100 - rodovia Caminho do Mar, tr Laguna - Baln. Arroio do Silva - Passo de Torres	F	4 Investimentos	90	1.754.191.000	46.715.000
110.1153.015163	Pavimentação da SC-350, trecho Rio do Oeste - Taió	F	4 Investimentos	90	1.500.100.000	29.000.000
110.1153.015164	Pavimentação da SC-437, trecho Imaruí - Pescaria Brava - BR-101	F	4 Investimentos	90	1.500.100.000	4.000.000
110.1153.015167	Pavimentação da SC-120/458, trecho entroncamento BR-280 (p/ Canoinhas) - Timbó Grande - Caçador	F	4 Investimentos	90	1.754.191.000	25.000.000
			4 Investimentos	90	1.500.100.000	15.000.000
			4 Investimentos	90	1.500.100.000	3.000.000
			4 Investimentos	90	1.700.128.000	2.000.000
			4 Investimentos	90	1.754.191.000	10.000.000
			4 Investimentos	90	1.500.100.000	1.000.000
			4 Investimentos	90	1.500.100.000	1.000.000
			4 Investimentos	90	1.500.100.000	5.000.000
			4 Investimentos	90	1.500.100.000	5.000.000
			4 Investimentos	90	1.500.100.000	1.000.000
			4 Investimentos	90	1.500.100.000	1.000.000



Sistema Integrado de Planejamento e Gestão Fiscal
 Desenvolvido por INDRA



ÓRGÃO : 53000 Secretaria de Estado da Infraestrutura e Mobilidade
 UNIDADE ORÇAMENTÁRIA : 53001 Secretaria de Estado da Infraestrutura e Mobilidade

Em R\$ 1,00

DETALHAMENTO DO CRÉDITO ORÇAMENTÁRIO

RECURSOS DE TODAS AS FONTES

FUNCIONAL	PROGRAMA / AÇÃO / SUBAÇÃO	ESF	GRUPO DE DESPESA	MD	FR	VALOR
110.1169	Pavimentação de rodovia					
110.1169.015186	Pavimentação da SC-435, trecho São Bonifácio - São Martinho	F				15.000.000
			4 Investimentos	90	1.500.100.000	5.000.000
			4 Investimentos	90	1.754.191.000	10.000.000
110.1169.015187	Pavimentação da SC-108, trecho Anitápolis - Santa Rosa de Lima	F				15.000.000
			4 Investimentos	90	1.500.100.000	5.000.000
			4 Investimentos	90	1.754.191.000	10.000.000
110.1169.015194	Pavimentação da SC-370, trecho Urubici - Rio Rufino e contorno norte de Urubici	F				25.000.000
			4 Investimentos	90	1.500.100.000	5.000.000
			4 Investimentos	90	1.754.191.000	20.000.000
110.1262	Realização de ações					
110.1262.014443	Desapropriação de áreas para obras de infraestrutura	F				20.000.000
			4 Investimentos	90	1.500.100.000	10.000.000
			4 Investimentos	90	1.754.191.000	10.000.000
110.1297	SC Levada a Sério					
110.1297.008577	Apoio ao sistema viário rural - SC Levada a Sério	F				75.000.000
			4 Investimentos	40	1.500.100.000	67.000.000
			4 Investimentos	90	1.500.100.000	8.000.000
26.782 115	Gestão do Sistema de Transporte Intermunicipal de Pessoas					
115.0060	Construção, reforma e ampliação					
115.0060.014277	Construção e reforma de terminais rodoviários de passageiros	F				2.000.000
			4 Investimentos	90	1.500.100.000	2.000.000
115.0060.014278	Construção e reforma de abrigos de passageiros	F				1.000.000
			4 Investimentos	90	1.500.100.000	1.000.000



Sistema Integrado de Planejamento e Gestão Fiscal
 Desenvolvido por INDRA



ÓRGÃO : 53000 Secretaria de Estado da Infraestrutura e Mobilidade
 UNIDADE ORÇAMENTÁRIA : 53001 Secretaria de Estado da Infraestrutura e Mobilidade

Em R\$ 1,00

DETALHAMENTO DO CRÉDITO ORÇAMENTÁRIO

RECURSOS DE TODAS AS FONTES

FUNCIONAL		PROGRAMA / AÇÃO / SUBAÇÃO	ESF	GRUPO DE DESPESA	MD	FR	VALOR
	115.0062	Investimento em equipamento					
	115.0062.014279	Investimentos em equipamentos de apoio hidroviário	F				2.013.420.000
				4 Investimentos	90	1.500.100.000	2.000.000.000
				4 Investimentos	90	1.501.140.000	13.420.000.000
	115.0241	Manutenção de sistemas e serviços					
	115.0241.015502	Gerenciamento do sistema de transporte intermunicipal de passageiros	F				4.800.000.000
				3 Outras Despesas Correntes	90	1.500.100.000	4.200.000.000
				4 Investimentos	90	1.500.100.000	600.000.000
26.782	120	Integração Logística					
	120.0010	Execução de obras rodoviárias					
	120.0010.014433	Pavimentação/recuperação/aum.capacidade/melhorias de acessos a portos e aeroportos no estado SC	F				22.000.000.000
				4 Investimentos	90	1.500.100.000	2.000.000.000
				4 Investimentos	90	1.700.128.000	10.000.000.000
				4 Investimentos	90	1.754.191.000	10.000.000.000
26.782	130	Conservação e Segurança Rodoviária - Estrada Boa					
	130.0007	Aquisição de combustível e lubrificante					
	130.0007.014455	Aquisição de combustíveis e lubrificantes - SIE e PMRV	F				7.050.000.000
				3 Outras Despesas Correntes	90	1.500.100.000	2.000.000.000
				3 Outras Despesas Correntes	90	1.501.160.000	2.000.000.000
				3 Outras Despesas Correntes	90	1.752.169.000	3.000.000.000
				3 Outras Despesas Correntes	90	1.899.160.000	50.000.000.000
	130.0010	Execução de obras rodoviárias					



ÓRGÃO : 53000 Secretaria de Estado da Infraestrutura e Mobilidade
 UNIDADE ORÇAMENTÁRIA : 53001 Secretaria de Estado da Infraestrutura e Mobilidade

Em R\$ 1,00

DETALHAMENTO DO CRÉDITO ORÇAMENTÁRIO

RECURSOS DE TODAS AS FONTES

FUNCIONAL	PROGRAMA / AÇÃO / SUBAÇÃO	ESF	GRUPO DE DESPESA	MD	FR	VALOR
130.0010.014319	Manutenção e melhorias das ptes Colombo M Salles, Pedro Ivo Campos e Hercílio Luz em Fpolis	F	3 Outras Despesas Correntes	90	1.500.100.000	1.000.000
			4 Investimentos	90	1.500.100.000	9.000.000
			4 Investimentos	90	1.501.160.000	1.000.000
130.0010.014448	Recuperação e/ou subst de Obras de Artes Correntes e Obras de Arte Especiais	F	4 Investimentos	90	1.500.100.000	4.000.000
			4 Investimentos	90	1.700.128.000	2.000.000
						6.050.000
130.0010.014459	Tratamento de pontos críticos e passivos ambientais nas rodovias	F	4 Investimentos	90	1.500.100.000	5.000.000
			4 Investimentos	90	1.501.160.000	1.000.000
			4 Investimentos	90	1.899.160.000	50.000
130.0011	Conservação de rodovias	F				205.333.640
130.0011.014449	Conservação, sinalização e segurança rodoviária		3 Outras Despesas Correntes	90	1.500.100.000	40.000.000
			3 Outras Despesas Correntes	90	1.501.160.000	5.000.000
			3 Outras Despesas Correntes	90	1.501.169.000	500.000
			3 Outras Despesas Correntes	90	1.752.169.000	23.000.000
			3 Outras Despesas Correntes	90	1.899.160.000	100.000
			4 Investimentos	90	1.500.100.000	120.000.000
			4 Investimentos	90	1.501.160.000	3.933.640

Para conferir o acesso ao sistema, acesse o site https://portal.sgp.e.sea.sc.gov.br/portal-externo e informe o processo 00013461/2023 e o código GS8D64P3.



ÓRGÃO : 53000 Secretaria de Estado da Infraestrutura e Mobilidade
 UNIDADE ORÇAMENTÁRIA : 53001 Secretaria de Estado da Infraestrutura e Mobilidade

Em R\$ 1,00

DETALHAMENTO DO CRÉDITO ORÇAMENTÁRIO

RECURSOS DE TODAS AS FONTES

FUNCIONAL	PROGRAMA / AÇÃO / SUBAÇÃO	ESF	GRUPO DE DESPESA	MD	FR	VALOR		
130.0011.014452	Conservação, operação e monit da via Expressa Sul e acessos em Florianópolis	F	4 Investimentos	90	1.501.169.000	500.000		
			4 Investimentos	90	1.750.121.000	10.000.000		
			4 Investimentos	90	1.750.188.000	200.000		
			4 Investimentos	90	1.752.169.000	2.000.000		
			4 Investimentos	90	1.899.160.000	100.000		
			3 Outras Despesas Correntes	90	1.500.100.000	3.000.000		
			3 Outras Despesas Correntes	90	1.501.160.000	500.000		
			3 Outras Despesas Correntes	90	1.752.169.000	2.000.000		
			4 Investimentos	90	1.500.100.000	2.000.000		
			4 Investimentos	90	1.501.160.000	500.000		
130.0011.014742	Conservação de rodovias por convênios com consórcios de municípios	F	3 Outras Despesas Correntes	72	1.500.100.000	1.000.000		
			4 Investimentos	72	1.500.100.000	4.000.000		
			3 Outras Despesas Correntes	90	1.752.169.000	14.000.000		
130.0020	Operação de rodovias	F						
130.0020.014450	Operação de rodovias							
130.0057	Humanização de rodovias	F						
130.0057.014454	Humanização de rodovias							
4 Investimentos	90						1.500.100.000	5.000.000
4 Investimentos	90						1.501.169.000	500.000
			4 Investimentos	90	1.752.169.000	1.000.000		



Sistema Integrado de Planejamento e Gestão Fiscal
 Desenvolvido por INDRA



ÓRGÃO : 53000 Secretaria de Estado da Infraestrutura e Mobilidade
 UNIDADE ORÇAMENTÁRIA : 53001 Secretaria de Estado da Infraestrutura e Mobilidade

Em R\$ 1,00

DETALHAMENTO DO CRÉDITO ORÇAMENTÁRIO

RECURSOS DE TODAS AS FONTES

FUNCIONAL	PROGRAMA / AÇÃO / SUBAÇÃO	ESF	GRUPO DE DESPESA	MD	FR	VALOR
130.0060	Construção, reforma e ampliação					
130.0060.014453	Construção e adequação de prédios da sede e das coordenadorias regionais da SIE e anexos	F	4 Investimentos	90	1.500.100.000	2.000.000
130.0060.014457	Construção e adequação das unidades e postos da Polícia Militar Rodoviária - PMRv	F	4 Investimentos	90	1.500.100.000	1.500.000
			4 Investimentos	90	1.501.169.000	1.000.000
			4 Investimentos	90	1.501.169.000	500.000
130.0066	Execução de obras					
130.0066.014458	Execução de obras emergenciais	F	4 Investimentos	90	1.500.100.000	2.500.000
			4 Investimentos	90	1.500.100.000	2.500.000
130.0088	Revitalização de rodovias					
130.0088.014292	Revitalização de rodovias - obras e supervisão	F	4 Investimentos	90	1.500.100.000	6.050.000
			4 Investimentos	90	1.500.100.000	4.500.000
			4 Investimentos	90	1.501.160.000	1.000.000
			4 Investimentos	90	1.501.169.000	500.000
			4 Investimentos	90	1.899.160.000	50.000
130.0089	Modernização da frota					
130.0089.014456	Modernização da frota de veículos, aeronaves e equipamentos de conserv e segurança rodov	F	4 Investimentos	90	1.500.100.000	8.500.000
			4 Investimentos	90	1.500.100.000	7.500.000
			4 Investimentos	90	1.752.169.000	1.000.000
130.1175	Apoio a obras em Santa Catarina					
130.1175.015223	Pavim/restauração de vias por convênios com consórcios municipais, incl aquis usinas e equipamentos	F	3 Outras Despesas Correntes	72	1.500.100.000	5.000.000
			4 Investimentos	72	1.500.100.000	300.000
			4 Investimentos	72	1.500.100.000	4.700.000



Sistema Integrado de Planejamento e Gestão Fiscal
 Desenvolvido por INDRA



ÓRGÃO : 53000 Secretaria de Estado da Infraestrutura e Mobilidade
 UNIDADE ORÇAMENTÁRIA : 53001 Secretaria de Estado da Infraestrutura e Mobilidade

Em R\$ 1,00

DETALHAMENTO DO CRÉDITO ORÇAMENTÁRIO

RECURSOS DE TODAS AS FONTES

FUNCIONAL		PROGRAMA / AÇÃO / SUBAÇÃO	ESF	GRUPO DE DESPESA	MD	FR	VALOR
26.782	140	Reabilitação e Aumento de Capacidade de Rodovias - Estrada Boa					
	140.0178	Reabilitação/ aumento de capacidade/ OAE/ meio ambiente/ supervisão de obras					
	140.0178.014465	Reabilitação/aumento capacid/melhorias/superv rod SC-400/401/402/403/404/405/406/e acessos em Fpolis	F				24.205.99
				4 Investimentos	90	1.500.100.000	10.000.00
				4 Investimentos	90	1.750.121.000	9.205.99
				4 Investimentos	90	1.754.191.000	5.000.00
	140.0178.014471	Reabilição/aum capac SC-283, tr BR-153 - Concórdia - Seara - Chapecó - S.Carlos - Palmitos - Mondai	F				70.499.66
				4 Investimentos	90	1.500.100.000	10.000.00
				4 Investimentos	90	1.754.191.000	60.000.00
				4 Investimentos	90	1.899.185.000	499.66
	140.0178.014472	Reab/aum capac SC-150/390, trecho Capinzal - Piratuba e acessos a Barro Preto e Usina Hid Machadinho	F				40.000.00
				4 Investimentos	90	1.500.100.000	4.000.00
				4 Investimentos	90	1.754.191.000	36.000.00
	140.0178.014474	Reab/aum capac SC-114, trecho BR-116 - Itaiópolis - SC-477	F				4.000.00
				4 Investimentos	90	1.500.100.000	4.000.00
	140.0178.014476	Reabilitação/aum cap SC-120, trecho Lebon Régis - Curitibaanos - BR-470 e contorno oeste Curitibaanos	F				25.000.00
				4 Investimentos	90	1.500.100.000	5.000.00
				4 Investimentos	90	1.754.191.000	20.000.00
	140.0178.014477	Reabilitação/aum capac da SC-477, trecho Canoinhas - Major Vieira - BR-116	F				25.000.00
				4 Investimentos	90	1.500.100.000	5.000.00
				4 Investimentos	90	1.754.191.000	20.000.00

Para conferir o acesso ao site https://portal.sgpe.sea.sc.gov.br/portal-externo e informar o processo nº 00013461/2023 e o código GS8D64P3.



ÓRGÃO : 53000 Secretaria de Estado da Infraestrutura e Mobilidade
 UNIDADE ORÇAMENTÁRIA : 53001 Secretaria de Estado da Infraestrutura e Mobilidade

Em R\$ 1,00

DETALHAMENTO DO CRÉDITO ORÇAMENTÁRIO

RECURSOS DE TODAS AS FONTES

FUNCIONAL	PROGRAMA / AÇÃO / SUBAÇÃO	ESF	GRUPO DE DESPESA	MD	FR	VALOR
140.0178.014485	Reab/au cap SC-160 tr Cpo Erê - Entr.Ac.BJOeste - S.Alta - BR-282 - Pinhalzinho - Saudades - SCarlos	F				30.000.000
			4 Investimentos	90	1.500.100.000	5.000.000
			4 Investimentos	90	1.754.191.000	25.000.000
140.0178.014486	Reabilitação da SC-305, trecho São Lourenço do Oeste - Campo Erê	F				5.000.000
			4 Investimentos	90	1.500.100.000	5.000.000
140.0178.014490	Reab/aum cp SC-108 tr BR-101 - Guaram - Mass - BR-470 - Gaspar - SJBatista - Orleans - Criciúma - JM	F				5.000.000
			4 Investimentos	90	1.500.100.000	5.000.000
140.0178.014492	Reabilitação/aumento capacidade da rodovia SC-486, trecho BR-101 - Brusque e interseção com a BR-101	F				10.000.000
			4 Investimentos	90	1.500.100.000	10.000.000
140.0178.014495	Reabilitação/contenção encostas SC-390, tr Orleans - Lauro Muller - Alto Serra Rio do Rastro	F				5.000.000
			4 Investimentos	90	1.500.100.000	5.000.000
140.0178.014496	Reabilitação e aumento de capacidade de rodovias - obras e supervisão	F				5.000.000
			4 Investimentos	90	1.500.100.000	5.000.000
140.0178.014506	Reabilitação da SC-135, trecho Caçador - Rio das Antas - Videira	F				2.000.000
			4 Investimentos	90	1.500.100.000	2.000.000
140.0178.014774	Reab SC-155/480 tr Div PR/SC - Abelardo Luz - B.Jesus - Xanxerê - Xavantina - Seara - Itá - Dv SC/RS	F				3.000.000
			4 Investimentos	90	1.500.100.000	3.000.000
140.0178.015047	Reabilitação/aumento capacidade acesso BR-101 - Distrito Industrial de Joinville	F				13.000.000
			4 Investimentos	90	1.500.100.000	3.000.000
			4 Investimentos	90	1.754.191.000	10.000.000



Sistema Integrado de Planejamento e Gestão Fiscal
 Desenvolvido por INDRA



ÓRGÃO : 53000 Secretaria de Estado da Infraestrutura e Mobilidade
 UNIDADE ORÇAMENTÁRIA : 53001 Secretaria de Estado da Infraestrutura e Mobilidade

Em R\$ 1,00

DETALHAMENTO DO CRÉDITO ORÇAMENTÁRIO

RECURSOS DE TODAS AS FONTES

FUNCIONAL	PROGRAMA / AÇÃO / SUBAÇÃO	ESF	GRUPO DE DESPESA	MD	FR	VALOR
140.0178.015070	Reabilitação da SC-350, tr Rio do Sul - Aurora - Ituporanga - entr. acesso Imbuia - Alfredo Wagner	F				13.000.00
			4 Investimentos	90	1.500.100.000	3.000.00
			4 Investimentos	90	1.754.191.000	10.000.00
140.0178.015071	Reabilitação da SC-452, trecho Fraiburgo - Monte Carlo - BR-470	F				2.000.00
			4 Investimentos	90	1.500.100.000	2.000.00
140.0178.015072	Reabilitação/aumento de capacidade da SC-417/416, trecho Garuva - Itapoá	F				1.000.00
			4 Investimentos	90	1.500.100.000	1.000.00
140.0178.015073	Reabilitação da SC-350, trecho BR-153 - Taquara Verde - Caçador - Lebon Régis - SC-120 - BR-116	F				3.000.00
			4 Investimentos	90	1.500.100.000	3.000.00
140.0178.015107	Reabilitação da SC-465, trecho Macieira - entroncamento SC-350 (p/ Taquara Verde e Caçador)	F				5.000.00
			4 Investimentos	90	1.500.100.000	2.000.00
			4 Investimentos	90	1.754.191.000	3.000.00
140.0178.015108	Reab/aum capac tr Joinville - Pirabeiraba e SC-418, tr BR-101 - Cpo Alegre - S.Bto.Sul - div SC/PR	F				7.000.00
			4 Investimentos	90	1.500.100.000	2.000.00
			4 Investimentos	90	1.700.128.000	5.000.00
140.0178.015109	Reabilitação da SC-340, trecho entroncamento BR-280 (p/ Porto União) - Santa Cruz do Timbó	F				2.000.00
			4 Investimentos	90	1.500.100.000	2.000.00
140.0178.015114	Reabilitação da SC-477, trecho Benedito Novo - Timbó - Indaial	F				2.000.00
			4 Investimentos	90	1.500.100.000	2.000.00
140.0178.015115	Reabilitação do acesso Rio dos Cedros - Timbó	F				9.000.00
			4 Investimentos	90	1.500.100.000	1.000.00



Sistema Integrado de Planejamento e Gestão Fiscal
 Desenvolvido por INDRA



ÓRGÃO : 53000 Secretaria de Estado da Infraestrutura e Mobilidade
 UNIDADE ORÇAMENTÁRIA : 53001 Secretaria de Estado da Infraestrutura e Mobilidade

Em R\$ 1,00

DETALHAMENTO DO CRÉDITO ORÇAMENTÁRIO

RECURSOS DE TODAS AS FONTES

FUNCIONAL	PROGRAMA / AÇÃO / SUBAÇÃO	ESF	GRUPO DE DESPESA	MD	FR	VALOR
140.0178.015116	Reabilitação da SC-110, trecho Pomerode - Jaraguá do Sul	F	4 Investimentos	90	1.754.191.000	8.000.000
			4 Investimentos	90	1.500.100.000	27.348.000
			4 Investimentos	90	1.754.191.000	2.735.000
140.0178.015123	Reab do trecho Luzerna - Joaçaba - BR-282 e da SC-150, trecho BR-282 - Lacerdópolis - Ouro	F	4 Investimentos	90	1.500.100.000	24.613.000
			4 Investimentos	90	1.754.191.000	17.000.000
			4 Investimentos	90	1.500.100.000	2.000.000
140.0178.015138	Reabilitação/aumento de capacidade da SC-108, trecho Guaramirim - Massaranduba	F	4 Investimentos	90	1.754.191.000	15.000.000
			4 Investimentos	90	1.500.100.000	24.904.670
			4 Investimentos	90	1.754.191.000	3.945.660
140.0178.015155	Implementação de integração rodoviária Araranguá - Morro dos Conventos até Balneário Arroio do Silva	F	4 Investimentos	90	1.500.100.000	20.959.000
			4 Investimentos	90	1.754.191.000	8.000.000
			4 Investimentos	90	1.500.100.000	2.000.000
140.0178.015190	Reabilitação/aumento de capacidade do acesso Oeste de São Bento do Sul à BR-280	F	4 Investimentos	90	1.754.191.000	6.000.000
			4 Investimentos	90	1.500.100.000	3.000.000
			4 Investimentos	90	1.500.100.000	3.000.000
140.0178.015191	Reabilitação da SC-355, trecho BR-282 - Jaborá - BR-153	F	4 Investimentos	90	1.754.191.000	30.000.000
			4 Investimentos	90	1.500.100.000	3.000.000
			4 Investimentos	90	1.754.191.000	27.000.000
140.0178.015452	Reabilitação/aumento de capacidade da SC-108, trecho Gaspar - Brusque	F	4 Investimentos	90	1.500.100.000	3.000.000
			4 Investimentos	90	1.754.191.000	3.000.000
			4 Investimentos	90	1.500.100.000	3.000.000
140.0178.015453	Reabilitação da SC-112/281, trecho BR-470 - Trombudo Central - Agrolândia - Atalanta	F	4 Investimentos	90	1.500.100.000	1.000.000

Para conferência, acesse o site https://portal.sipe.sc.gov.br/portal-externo e informe o processo SIF 00013461/2023 e o código GS8D64P3.



ÓRGÃO : 53000 Secretaria de Estado da Infraestrutura e Mobilidade
 UNIDADE ORÇAMENTÁRIA : 53001 Secretaria de Estado da Infraestrutura e Mobilidade

Em R\$ 1,00

DETALHAMENTO DO CRÉDITO ORÇAMENTÁRIO

RECURSOS DE TODAS AS FONTES

FUNCIONAL	PROGRAMA / AÇÃO / SUBAÇÃO	ESF	GRUPO DE DESPESA	MD	FR	VALOR
			4 Investimentos	90	1.500.100.000	1.000.000
140.0178.015454	Reabilitação da SC-445, trecho Criciúma - Içara - BR-101 - Balneário Rincão	F				13.000.000
			4 Investimentos	90	1.500.100.000	3.000.000
			4 Investimentos	90	1.754.191.000	10.000.000
140.0178.015455	Reabilitação/aumento de capacidade SC-108, tr Urussanga - Criciúma e contorno de Cocal do Sul	F				30.000.000
			4 Investimentos	90	1.500.100.000	5.000.000
			4 Investimentos	90	1.754.191.000	25.000.000
140.0178.015741	Reabil SC-355, tr Lebon Régis - Fraiburgo - Videira - Iomerê - Treze Tílias - Água Doce - Catanduvas	F				1.000.000
			4 Investimentos	90	1.500.100.000	1.000.000
140.1153	Obras de infraestrutura rodoviária					
140.1153.015129	Reab da SC-163/386, tr Itapiranga - Descanso - BR-282 e tr Mondai - Iporã do Oeste	F				3.000.000
			4 Investimentos	90	1.500.100.000	3.000.000
26.782 145	Elaboração de Planos, Estudos e Projetos de Infraestrutura					
145.0022	Contratação de consultoria					
145.0022.014514	Consultoria de apoio técnico e institucional à SIE	F				8.000.000
			3 Outras Despesas Correntes	90	1.500.100.000	8.000.000
145.0092	Elaboração de planos					
145.0092.014510	Elab planos diretores, plano estadual de logística de transportes (PELT), sistemas planej infraestr	F				1.000.000
			4 Investimentos	90	1.500.100.000	1.000.000
145.0093	Elaboração de projetos					
145.0093.014511	Projetos de engenharia rodoviária	F				7.000.000
			4 Investimentos	90	1.500.100.000	7.000.000



Sistema Integrado de Planejamento e Gestão Fiscal
 Desenvolvido por INDRA



ÓRGÃO : 53000 Secretaria de Estado da Infraestrutura e Mobilidade
 UNIDADE ORÇAMENTÁRIA : 53001 Secretaria de Estado da Infraestrutura e Mobilidade

Em R\$ 1,00

DETALHAMENTO DO CRÉDITO ORÇAMENTÁRIO

RECURSOS DE TODAS AS FONTES

FUNCIONAL	PROGRAMA / AÇÃO / SUBAÇÃO	ESF	GRUPO DE DESPESA	MD	FR	VALOR
145.0094	Levantamentos, estudos e projetos					
145.0094.014512	Levantamentos, estudos e projetos de obras hidráulicas e civis	F	4 Investimentos	90	1.500.100.000	2.000.000
145.0094.014516	Levantamentos, estudos e projetos diversos	F	4 Investimentos	90	1.500.100.000	4.000.000
145.0095	Elaboração de estudos					
145.0095.014515	Contagens e estudos de tráfego, levantamentos e estudos para gerência de pavimentos	F	3 Outras Despesas Correntes	90	1.500.100.000	6.000.000
			4 Investimentos	90	1.500.100.000	4.000.000
145.1207	Execução de projetos					
145.1207.015598	Projetos de engenharia rodoviária para ligar Entre Rios - Marema	F	4 Investimentos	90	1.500.100.000	2.000.000
145.1207.015604	Projeto de engenharia para pavimentação da via urbana até comunidade Linha Coração em Vargem Bonita	F	4 Investimentos	90	1.500.100.000	500.000
145.1207.015611	Projeto de engenharia para pavimentação asfáltica trecho Timbó Grande - Calmon	F	4 Investimentos	90	1.500.100.000	1.000.000
26.784	115					
	Gestão do Sistema de Transporte Intermunicipal de Pessoas					
115.0317	Sinalização náutica					
115.0317.014280	Implantação e manutenção de sinais náuticos	F	3 Outras Despesas Correntes	90	1.500.100.000	1.000.000
			4 Investimentos	90	1.500.100.000	500.000



Sistema Integrado de Planejamento e Gestão Fiscal
 Desenvolvido por INDRA



ÓRGÃO : 53000 Secretaria de Estado da Infraestrutura e Mobilidade
 UNIDADE ORÇAMENTÁRIA : 53001 Secretaria de Estado da Infraestrutura e Mobilidade

Em R\$ 1,00

DETALHAMENTO DO CRÉDITO ORÇAMENTÁRIO

RECURSOS DE TODAS AS FONTES

FUNCIONAL		PROGRAMA / AÇÃO / SUBAÇÃO	ESF	GRUPO DE DESPESA	MD	FR	VALOR
	115.0332	Pagamento de subsídio					
	115.0332.014281	Pagamento de subsídio para travessia hidroviária de trabalhadores e estudantes Itajaí e Navegantes	F				4.200.000,00
				3 Outras Despesas Correntes	90	1.500.100.000	3.000.000,00
				3 Outras Despesas Correntes	90	1.501.140.000	200.000,00
				3 Outras Despesas Correntes	90	1.501.160.000	1.000.000,00
26.784	120	Integração Logística					
	120.0072	Implantação e melhoria de infraestrutura					
	120.0072.014759	Implant/adequação/melhorias infraestrutura terrestre e acessos sistemas transp hidroviário/marítimo	F				12.000.000,00
				4 Investimentos	90	1.500.100.000	2.000.000,00
				4 Investimentos	90	1.700.128.000	5.000.000,00
				4 Investimentos	90	1.754.191.000	5.000.000,00
26.784	145	Elaboração de Planos, Estudos e Projetos de Infraestrutura					
	145.0092	Elaboração de planos					
	145.0092.012961	Elaboração de estudos e planos para o sistema aquaviário estadual	F				1.000.000,00
				4 Investimentos	90	1.500.100.000	1.000.000,00
26.784	350	Gestão dos Recursos Hídricos					
	350.0063	Obras hidráulicas					
	350.0063.014524	Construção de trapiches, atracadores, piers e cais	F				1.500.000,00
				4 Investimentos	90	1.500.100.000	500.000,00
				4 Investimentos	90	1.700.128.000	1.000.000,00
26.785	145	Elaboração de Planos, Estudos e Projetos de Infraestrutura					



Sistema Integrado de Planejamento e Gestão Fiscal
 Desenvolvido por INDRA

Pag. 802 de 886 - Documento assinado digitalmente. Para conferência, acesse o site https://portal.sgpe.ssa.sc.gov.br/portal-externo e informe o processo 00013461/2023 e o código GS8D64P3.



ÓRGÃO 53000 Secretaria de Estado da Infraestrutura e Mobilidade
UNIDADE ORÇAMENTÁRIA : 53001 Secretaria de Estado da Infraestrutura e Mobilidade

Em R\$ 1,00

DETALHAMENTO DO CRÉDITO ORÇAMENTÁRIO

RECURSOS DE TODAS AS FONTES

FUNCIONAL		PROGRAMA / AÇÃO / SUBAÇÃO	ESF	GRUPO DE DESPESA	MD	FR	VALOR
145.0095		Elaboração de estudos					
145.0095.014746		Elaboração de planos, estudos e projetos p/ sistemas intermodais de transporte, logística e mobilid	F				1.000.000
				4 Investimentos	90	1.500.100.000	1.000.000
				TOTAL FISCAL			2.383.543.734



Sistema Integrado de Planejamento e Gestão Fiscal
Desenvolvido por INDRA

Para conferência, acesse o site <https://portal.sigepe.sc.gov.br/portal-externo> e informe o processo 00013461/2023 e o código GS8D64P3.



ÓRGÃO : 53000 Secretaria de Estado da Infraestrutura e Mobilidade
 UNIDADE ORÇAMENTÁRIA : 53001 Secretaria de Estado da Infraestrutura e Mobilidade

Em R\$ 1,00

DETALHAMENTO DAS AÇÕES

RECURSOS DE TODAS AS FONTES

FUNCIONAL		PROGRAMA / AÇÃO / SUBAÇÃO / PRODUTO	UNIDADE MEDIDA / QUANTIDADE	CUSTO
04.122	105	Mobilidade Urbana - Estrada Boa		
	105.0060	Construção, reforma e ampliação		
	105.0060.012939	Construção e adequação de obras civis de interesse do Estado		
		Obra executada	unidade 20	15.000.000
04.331	855	Saúde Ocupacional		
	855.0445	Saúde e segurança no contexto ocupacional		
	855.0445.014784	Saúde e segurança no contexto ocupacional - SIE		
		Servidor atendido	unidade 700	500.000
06.181	130	Conservação e Segurança Rodoviária - Estrada Boa		
	130.0021	Administração e manutenção da PMRv		
	130.0021.014446	Administração e manutenção da Polícia Militar Rodoviária - PMRv		
		Rodovia policiada	km 4.200	20.000.000
18.541	145	Elaboração de Planos, Estudos e Projetos de Infraestrutura		
	145.0094	Levantamentos, estudos e projetos		
	145.0094.014513	Levantamentos, estudos e projetos relativos a meio ambiente		
		Estudo realizado	unidade 50	3.000.000
18.541	350	Gestão dos Recursos Hídricos		
	350.0063	Obras hidráulicas		
	350.0063.014519	Construção de barragens e obras hidráulicas para controle de cheias/vazão, irrigação e captação		
		Obra executada	unidade 4	4.000.000
18.543	350	Gestão dos Recursos Hídricos		
	350.0063	Obras hidráulicas		
	350.0063.014520	Dragagem, desassoreamento, recuperação e proteção margens rios, córregos, canais e lagoas		



Sistema Integrado de Planejamento e Gestão Fiscal
 Desenvolvido por INDRA



ÓRGÃO : 53000 Secretaria de Estado da Infraestrutura e Mobilidade
 UNIDADE ORÇAMENTÁRIA : 53001 Secretaria de Estado da Infraestrutura e Mobilidade

Em R\$ 1,00

DETALHAMENTO DAS AÇÕES

RECURSOS DE TODAS AS FONTES

FUNCIONAL		PROGRAMA / AÇÃO / SUBAÇÃO / PRODUTO	UNIDADE MEDIDA / QUANTIDADE	CUSTO		
18.544	350	350.0063.014523	Obra executada	unidade	4	2.000.000
			Obras hidráulicas para abertura, fixação e proteção de barras	unidade	2	2.000.000
			Obra executada			
26.122	115	350.0521	Gestão dos Recursos Hídricos			
			Reforma, manutenção e conservação de barragens			
		350.0521.014779	Adequação, manutenção e conservação de barragens	unidade	4	3.710.000
26.122	115		Barragem adequada			
			Gestão do Sistema de Transporte Intermunicipal de Pessoas			
		115.0095	Elaboração de estudos			
26.122	850	115.0095.014282	Realização de estudos, pesquisas e projetos na área de transporte	unidade	10	4.462.199
			Estudo realizado			
			Gestão de Pessoas			
26.122	900	850.0949	Administração de pessoal e encargos sociais			
			Administração de pessoal e encargos sociais - SIE			
		850.0949.001217	Servidor remunerado	unidade	700	123.565.250
26.122	900		Gestão Administrativa - Poder Executivo			
		900.0002	Administração e manutenção de unidade gestoras			
		900.0002.004216	Administração e manutenção dos serviços administrativos gerais - SIE			
26.126	900		Unidade gestora mantida	unidade	1	36.222.915
			Administração e manutenção de coordenadoria			
		900.0005	Administração e manutenção das Coordenadorias Regionais e Anexos - SIE			
		900.0005.014532	Administração e manutenção das Coordenadorias Regionais e Anexos - SIE			
			Unidade gestora mantida	unidade	25	2.000.000
			Gestão Administrativa - Poder Executivo			



Sistema Integrado de Planejamento e Gestão Fiscal
 Desenvolvido por INDRA



ÓRGÃO : 53000 Secretaria de Estado da Infraestrutura e Mobilidade
 UNIDADE ORÇAMENTÁRIA : 53001 Secretaria de Estado da Infraestrutura e Mobilidade

Em R\$ 1,00

DETALHAMENTO DAS AÇÕES

RECURSOS DE TODAS AS FONTES

FUNCIONAL		PROGRAMA / AÇÃO / SUBAÇÃO / PRODUTO	UNIDADE MEDIDA / QUANTIDADE	CUSTO	
26.128	900.0948	Manutenção e modernização dos serviços de tecnologia da informação e comunicação			
	900.0948.008474	Manutenção e modernização dos serviços de tecnologia da informação e comunicação - SIE			
	850	Estação de trabalho mantida	unidade	600	13.500.000
	850.0006	Gestão de Pessoas			
	850.0006.004205	Encargos com estagiários			
26.782	850.0125	Encargos com estagiários - SIE			
	850.0125.004783	Estagiário contratado	unidade	250	1.000.000
	105	Capacitação profissional dos agentes públicos			
	105.0009	Capacitação profissional dos agentes públicos - SIE			
	105.0009.012932	Servidor capacitado	unidade	700	500.000
	105.0009	Mobilidade Urbana - Estrada Boa			
	105.0009.012932	Terraplenagem/ pavimentação/ OAE/ meio ambiente/ supervisão de obras			
	105.0009.012933	Implantação do acesso norte de Blumenau - Vila Itoupava - SIE	km	16	15.000.000
	105.0009.015121	Rodovia pavimentada	km	10	10.000.000
	105.0009.015404	Conclusão OAEs e melhoram/aumento capac da BR-280, tr travessia urbana de Guaramirim-Jaraguá do Sul	km	2	3.000.000
	105.0065	Rodovia pavimentada	km	14	5.000.000
		Construção ao longo de rodovia			



Sistema Integrado de Planejamento e Gestão Fiscal
 Desenvolvido por INDRA



ÓRGÃO : 53000 Secretaria de Estado da Infraestrutura e Mobilidade
 UNIDADE ORÇAMENTÁRIA : 53001 Secretaria de Estado da Infraestrutura e Mobilidade

Em R\$ 1,00

DETALHAMENTO DAS AÇÕES

RECURSOS DE TODAS AS FONTES

FUNCIONAL	PROGRAMA / AÇÃO / SUBAÇÃO / PRODUTO	UNIDADE MEDIDA / QUANTIDADE	CUSTO
105.0065.014748	Construção de ciclovias, ciclofaixas, acostamentos, passeios e calçadas ao longo de rodovias Obra executada	unidade 15	10.000.000
105.0066	Execução de obras		
105.0066.014747	Tratamento das travessias urbanas em rodovias estaduais Obra executada	unidade 20	15.000.000
105.1107	Construção/reabilitação de rodovias		
105.1107.015403	Implantação e pavimentação de contornos viários a sedes de municípios e outras localidades no Estado Obra executada	unidade 5	20.000.000
105.1107.015575	Elaboração do projeto, implantação e pavimentação do contorno viário de Saudades Obra executada	unidade 1	500.000
105.1107.015576	Elaboração do projeto, implantação e pavimentação do contorno viário de Pinhalzinho Obra executada	unidade 1	500.000
105.1107.015577	Elaboração do projeto, implantação e pavimentação do contorno viário de Modelo Obra executada	unidade 1	500.000
105.1107.015578	Elaboração do projeto, implantação e pavimentação do contorno viário de Serra Alta Obra executada	unidade 1	500.000
105.1107.015579	Elaboração do projeto, implantação e pavimentação do contorno viário de Saltinho Obra executada	unidade 1	500.000



Sistema Integrado de Planejamento e Gestão Fiscal
Desenvolvido por INDRA



ÓRGÃO : 53000 Secretaria de Estado da Infraestrutura e Mobilidade
 UNIDADE ORÇAMENTÁRIA : 53001 Secretaria de Estado da Infraestrutura e Mobilidade

Em R\$ 1,00

DETALHAMENTO DAS AÇÕES

RECURSOS DE TODAS AS FONTES

FUNCIONAL	PROGRAMA / AÇÃO / SUBAÇÃO / PRODUTO	UNIDADE MEDIDA / QUANTIDADE	CUSTO
105.1107.015580	Elaboração do projeto, implantação e pavimentação do contorno viário de Iporã do Oeste Obra executada	unidade 1	500.000
105.1107.015581	Elaboração do projeto, implantação e pavimentação do contorno viário de Descanso Obra executada	unidade 1	500.000
105.1107.015582	Elaboração do projeto, implantação e pavimentação do contorno viário de Coronel Freitas Obra executada	unidade 1	500.000
105.1107.015583	Elaboração do projeto, implantação e pavimentação do contorno viário de Campo Erê Obra executada	unidade 1	500.000
105.1107.015584	Implantação e pavimentação do contorno viário de Caibi Obra executada	unidade 1	500.000
105.1107.015585	Implantação e pavimentação do contorno viário de Joaçaba e Luzerna Obra executada	unidade 1	2.000.000
105.1107.015587	Implantação e pavimentação do contorno viário de São Carlos Obra executada	unidade 1	1.000.000
105.1107.015588	Implantação e pavimentação do contorno viário de Herval do Oeste Obra executada	unidade 1	1.000.000
105.1107.015602	Apoio ao sistema viário de Irati p pavimentação asfáltica da rua Sete de Setembro - saída Jacutinga Obra executada	unidade 1	1.000.000
105.1107.015605	Pavimentação asfáltica da rodovia Ulysses Gaboardi ligando São Cristóvão do Sul a Curitibaanos Obra executada	unidade 1	2.000.000



Sistema Integrado de Planejamento e Gestão Fiscal
Desenvolvido por INDRA



ÓRGÃO : 53000 Secretaria de Estado da Infraestrutura e Mobilidade
 UNIDADE ORÇAMENTÁRIA : 53001 Secretaria de Estado da Infraestrutura e Mobilidade

Em R\$ 1,00

DETALHAMENTO DAS AÇÕES

RECURSOS DE TODAS AS FONTES

FUNCIONAL		PROGRAMA / AÇÃO / SUBAÇÃO / PRODUTO	UNIDADE MEDIDA / QUANTIDADE	CUSTO
	105.1153	Obras de infraestrutura rodoviária		
	105.1153.015152	Implantação da 4 etapa do contorno viário do município de Criciúma		
		Rodovia pavimentada	km 3	10.000.000
	105.1297	SC Levada a Sério		
	105.1297.008579	Apoio ao sistema viário urbano - SC Levada a Sério		
		Município atendido	unidade 295	495.189.154
26.782	110	Construção de Rodovias - Estrada Boa		
	110.0009	Terraplenagem/ pavimentação/ OAE/ meio ambiente/ supervisão de obras		
	110.0009.008575	Apoio ao sistema viário estadual - SIE		
		Rodovia pavimentada	km 100	25.000.000
	110.0009.014296	Pavimentação da SC-370, trecho Urubici - Serra do Corvo Branco - Grão Pará		
		Rodovia pavimentada	km 12	19.000.000
	110.0009.014436	Pavimentação da SC-477, trecho Papanduva - entronc. SC-114 - Itaió - entronc. SC-112 - Dr. Pedrinho		
		Rodovia pavimentada	km 60	1.000.000
	110.0009.014437	Pavimentação trecho Vila da Glória - Jaca/Itapoá		
		Rodovia pavimentada	km 15	1.000.000
	110.0009.014445	Pavimentação da SC-290, trecho Praia Grande - Divisa SC/RS		
		Rodovia pavimentada	km 17	8.000.000
	110.0009.014749	Pavimentação de rodovias estaduais - obras e supervisão		
		Rodovia pavimentada	km 50	16.000.000
	110.0009.015046	Pavimentação da SC-452, trecho Vargem - Abdon Batista		
		Rodovia pavimentada	km 21	20.000.000
	110.0009.015065	Pavimentação da SC-108, trecho Major Gercino - Angelina		



Sistema Integrado de Planejamento e Gestão Fiscal
 Desenvolvido por INDRA

Módulo:

Elaboração da Lei Orçamentária Anual

Data e Hora da Emissão: 20/09/2023 às 13:06:30

Emissor: ROSI MARI RAMOS DE OLIVEIRA

1169



ÓRGÃO : 53000 Secretaria de Estado da Infraestrutura e Mobilidade
 UNIDADE ORÇAMENTÁRIA : 53001 Secretaria de Estado da Infraestrutura e Mobilidade

Em R\$ 1,00

DETALHAMENTO DAS AÇÕES

RECURSOS DE TODAS AS FONTES

FUNCIONAL	PROGRAMA / AÇÃO / SUBAÇÃO / PRODUTO	UNIDADE MEDIDA / QUANTIDADE	CUSTO
110.0009.015099	Rodovia pavimentada Pavimentação da SC-479, trecho Ipuacu - entroncamento SC-155 (p/ Abelardo Luz)	km 24	3.000.000
110.0009.015101	Rodovia pavimentada Pavimentação da SC-156, tr São Domingos - Vila Milani - divisa SC/PR e acesso a São Domingos	km 13	1.500.000
110.0009.015102	Rodovia pavimentada Pavimentação da SC-154, trecho Ipumirim - entr. BR-282 (p/ Vargeão, Faxinal dos Guedes)	km 24	40.000.000
110.0009.015103	Rodovia pavimentada Pavimentação da SC-350, trecho Abelardo Luz - Passos Maia e acessos a Ab.Luz e Passos Maia	km 27	3.000.000
110.0009.015104	Rodovia pavimentada Pavimentação do trecho Maravilha - Tigrinhos - Bom Jesus do Oeste	km 50	74.000.000
110.0009.015105	Rodovia pavimentada Pavimentação da SC-281, trecho São Pedro de Alcântara - Angelina	km 17	2.000.000
110.0009.015106	Rodovia pavimentada Pavimentação da SC-492, trecho São Miguel da Boa Vista - Romelândia	km 27	24.000.000
110.0009.015117	Rodovia pavimentada Implantação de novo eixo via de contorno trecho BR-101 - Barra Velha - Tijucas - contorno Gd. Fpolis	km 10	10.000.000
110.0009.015124	Rodovia pavimentada Pavimentação da SC-451, trecho Frei Rogério - entroncamento SC-452 (p/ Fraiburgo)	km 110	6.000.000
	Rodovia pavimentada	km 18	41.200.000



Sistema Integrado de Planejamento e Gestão Fiscal
Desenvolvido por INDRA



ÓRGÃO : 53000 Secretaria de Estado da Infraestrutura e Mobilidade
 UNIDADE ORÇAMENTÁRIA : 53001 Secretaria de Estado da Infraestrutura e Mobilidade

Em R\$ 1,00

DETALHAMENTO DAS AÇÕES

RECURSOS DE TODAS AS FONTES

FUNCIONAL	PROGRAMA / AÇÃO / SUBAÇÃO / PRODUTO	UNIDADE MEDIDA / QUANTIDADE	CUSTO
110.0009.015132	Pavimentação da rodovia SC-283, trecho Mondaí - Itapiranga Rodovia pavimentada	km 55	1.000.000
110.0009.015146	Pavimentação da SC-486, trecho Botuverá - Vidal Ramos e da SC-110, tr Presidente Nereu - entr SC-486 Rodovia pavimentada	km 65	1.000.000
110.0009.015148	Pav SC-408 e Estrada dos Tropeiros, tr Leoberto Leal - entr. BR-282 (p/Rcho Queimado, Alfr Wagner) Rodovia pavimentada	km 32	1.000.000
110.0009.015429	Pavimentação da rodovia SC-462, trecho Matos Costa - BR-153 Rodovia pavimentada	km 17	15.000.000
110.0009.015430	Pavimentação da rodovia SC-284, trecho Palmeira - Correia Pinto Rodovia pavimentada	km 27	10.000.000
110.0009.015431	Pavimentação da rodovia SC-281, trecho Atalanta - Ituporanga Rodovia pavimentada	km 22	23.000.000
110.0009.015432	Pavimentação da rodovia SC-465, trecho Macieira - entr. SC-464 (p/Arroio Trinta) Rodovia pavimentada	km 9	23.000.000
110.0009.015433	Pavimentação da rodovia SC-340, tr entr BR-116 (p/ Monte Castelo) - Santa Terezinha - Vitor Meireles Rodovia pavimentada	km 60	6.000.000
110.0009.015434	Pavim SC-443 rod Mons Quinto D. Baldessar tr S.Bonifácio (N.Veneza) - Meleiro e acesso a Vila Maria Rodovia pavimentada	km 28	3.000.000
110.0009.015435	Pavimentação da rodovia SC-112/284, trecho Agrolândia - Otacílio Costa Rodovia pavimentada	km 48	1.000.000



Sistema Integrado de Planejamento e Gestão Fiscal
Desenvolvido por INDRA



ÓRGÃO : 53000 Secretaria de Estado da Infraestrutura e Mobilidade
 UNIDADE ORÇAMENTÁRIA : 53001 Secretaria de Estado da Infraestrutura e Mobilidade

Em R\$ 1,00

DETALHAMENTO DAS AÇÕES

RECURSOS DE TODAS AS FONTES

FUNCIONAL	PROGRAMA / AÇÃO / SUBAÇÃO / PRODUTO	UNIDADE MEDIDA / QUANTIDADE	CUSTO
110.0009.015436	Pavimentação da rodovia SC-281, tr Br.Trombudo - Otacílio Costa e Ac. Braço do Trombudo - Agrolândia Rodovia pavimentada	km 45	1.000.000
110.0009.015606	Pavimentação da SC-110, trecho Petrolândia - entroncamento BR-282 (p/ Bom Retiro) Rodovia pavimentada	km 30	1.000.000
110.0009.015888	Pavimentação da SC-114, trecho entronc SC-477 (p/ Itaiópolis) - entronc SC-340 (Santa Terezinha) Rodovia pavimentada	km 38	500.000
110.0010	Execução de obras rodoviárias		
110.0010.014434	Construção/supervisão de pontes ou viadutos, inclusive seus acessos Obra rodoviária executada	unidade 10	4.000.000
110.0072	Implantação e melhoria de infraestrutura		
110.0072.015119	Construção da ponte s/ o canal de acesso à Lagoa de Santo Antônio em Laguna, inclusive acessos Obra executada	unidade 3	2.000.000
110.0102	Compensação ambiental		
110.0102.014432	Medidas de compensação ambiental Ação realizada	unidade 20	3.000.000
110.0271	Gerenciamento de programa de financiamento		
110.0271.010209	Gerenciamento de programas de financiamento Programa gerenciado	unidade 5	5.000.000
110.0331	Supervisão regional de obras		
110.0331.014435	Supervisão regional de obras de infraestrutura Obra supervisionada	unidade 5	4.000.000
110.1076	Emendas parlamentares		



Sistema Integrado de Planejamento e Gestão Fiscal
 Desenvolvido por INDRA



ÓRGÃO : 53000 Secretaria de Estado da Infraestrutura e Mobilidade
 UNIDADE ORÇAMENTÁRIA : 53001 Secretaria de Estado da Infraestrutura e Mobilidade

Em R\$ 1,00

DETALHAMENTO DAS AÇÕES

RECURSOS DE TODAS AS FONTES

FUNCIONAL	PROGRAMA / AÇÃO / SUBAÇÃO / PRODUTO	UNIDADE MEDIDA / QUANTIDADE	CUSTO
110.1076.015098	Emendas parlamentares impositivas da Infraestrutura e Mobilidade Projeto executado	unidade 500	44.332.852
110.1107	Construção/reabilitação de rodovias		
110.1107.015594	Pavimentação da SC-159 trecho Sul Brasil a Jardinópolis Obra executada	unidade 1	2.000.000
110.1107.015597	Construção de elevador da BR-282 para BR-158 em Maravilha Obra executada	unidade 1	5.000.000
110.1153	Obras de infraestrutura rodoviária		
110.1153.015136	Pavimentação da SC-414, trecho Luiz Alves - entroncamento SC-108 (Vila Itoupava, p/ Massaranduba) Rodovia pavimentada	km 13	4.000.000
110.1153.015142	Pavimentação da rodovia SC-108 trecho Jacinto Machado - Praia Grande Rodovia pavimentada	km 32	51.906.000
110.1153.015153	Pavim SC-436, tr. São Martinho (entr. acesso Sta. Albertina Berkenbrock) - entr. SC-437 (p/ Imaruí) Rodovia pavimentada	km 16	29.000.000
110.1153.015154	Implant/pavim SC-100 - rodovia Caminho do Mar, tr Laguna - Baln. Arroio do Silva - Passo de Torres Rodovia pavimentada	km 120	15.000.000
110.1153.015163	Pavimentação da SC-350, trecho Rio do Oeste - Taió Rodovia pavimentada	km 33	1.000.000
110.1153.015164	Pavimentação da SC-437, trecho Imaruí - Pescaria Brava - BR-101 Rodovia pavimentada	km 40	5.000.000
110.1153.015167	Pavimentação da SC-120/458, trecho entroncamento BR-280 (p/ Canoinhas) - Timbó Grande - Caçador		



Sistema Integrado de Planejamento e Gestão Fiscal
Desenvolvido por INDRA



ÓRGÃO : 53000 Secretaria de Estado da Infraestrutura e Mobilidade
 UNIDADE ORÇAMENTÁRIA : 53001 Secretaria de Estado da Infraestrutura e Mobilidade

Em R\$ 1,00

DETALHAMENTO DAS AÇÕES

RECURSOS DE TODAS AS FONTES

FUNCIONAL		PROGRAMA / AÇÃO / SUBAÇÃO / PRODUTO	UNIDADE MEDIDA / QUANTIDADE	CUSTO
26.782	110.1169	Rodovia pavimentada	km 100	1.000.000
	110.1169.015186	Pavimentação de rodovia		
		Pavimentação da SC-435, trecho São Bonifácio - São Martinho		
	110.1169.015187	Rodovia pavimentada	km 45	15.000.000
		Pavimentação da SC-108, trecho Anitápolis - Santa Rosa de Lima		
	110.1169.015194	Rodovia pavimentada	km 25	15.000.000
		Pavimentação da SC-370, trecho Urubici - Rio Rufino e contorno norte de Urubici		
	110.1262	Rodovia pavimentada	km 35	25.000.000
	110.1262.014443	Realização de ações		
		Desapropriação de áreas para obras de infraestrutura		
	110.1297	Ação realizada	unidade 250	20.000.000
		SC Levada a Sério		
	110.1297.008577	Apoio ao sistema viário rural - SC Levada a Sério		
		Município atendido	unidade 295	75.000.000
	115	Gestão do Sistema de Transporte Intermunicipal de Pessoas		
	115.0060	Construção, reforma e ampliação		
115.0060.014277	Construção e reforma de terminais rodoviários de passageiros			
	Obra executada	unidade 15	2.000.000	
115.0060.014278	Construção e reforma de abrigos de passageiros			
	Obra executada	unidade 100	1.000.000	
115.0062	Investimento em equipamento			
115.0062.014279	Investimentos em equipamentos de apoio hidroviário			
	Obra executada	unidade 10	2.013.425	
115.0241	Manutenção de sistemas e serviços			



Sistema Integrado de Planejamento e Gestão Fiscal

Desenvolvido por INDRA

Módulo:

Elaboração da Lei Orçamentária Anual

Data e Hora da Emissão: 20/09/2023 às 13:06:30

Emissor: ROSI MARI RAMOS DE OLIVEIRA

1174



ÓRGÃO : 53000 Secretaria de Estado da Infraestrutura e Mobilidade
 UNIDADE ORÇAMENTÁRIA : 53001 Secretaria de Estado da Infraestrutura e Mobilidade

Em R\$ 1,00

DETALHAMENTO DAS AÇÕES

RECURSOS DE TODAS AS FONTES

FUNCIONAL		PROGRAMA / AÇÃO / SUBAÇÃO / PRODUTO	UNIDADE MEDIDA / QUANTIDADE	CUSTO
26.782	115.0241.015502	Gerenciamento do sistema de transporte intermunicipal de passageiros Sistema mantido	unidade 10	4.800.000
	120	Integração Logística		
26.782	120.0010	Execução de obras rodoviárias		
	120.0010.014433	Pavimentação/recuperação/aum.capacidade/melhorias de acessos a portos e aeroportos no estado SC Obra rodoviária executada	unidade 5	22.000.000
	130	Conservação e Segurança Rodoviária - Estrada Boa		
	130.0007	Aquisição de combustível e lubrificante		
	130.0007.014455	Aquisição de combustíveis e lubrificantes - SIE e PMRv Unidade gestora mantida	unidade 50	7.050.000
	130.0010	Execução de obras rodoviárias		
	130.0010.014319	Manutenção e melhorias das ptes Colombo M Salles, Pedro Ivo Campos e Hercílio Luz em Fpolis Obra rodoviária executada	unidade 3	11.000.000
	130.0010.014448	Recuperação e/ou subst de Obras de Artes Correntes e Obras de Arte Especiais Obra rodoviária executada	unidade 20	6.000.000
	130.0010.014459	Tratamento de pontos críticos e passivos ambientais nas rodovias Obra rodoviária executada	unidade 50	6.050.000
	130.0011	Conservação de rodovias		
130.0011.014449	Conservação, sinalização e segurança rodoviária Rodovia conservada	km 6.500	205.333.646	
130.0011.014452	Conservação, operação e monit da via Expressa Sul e acessos em Florianópolis			



Sistema Integrado de Planejamento e Gestão Fiscal
Desenvolvido por INDRA



ÓRGÃO : 53000 Secretaria de Estado da Infraestrutura e Mobilidade
 UNIDADE ORÇAMENTÁRIA : 53001 Secretaria de Estado da Infraestrutura e Mobilidade

Em R\$ 1,00

DETALHAMENTO DAS AÇÕES

RECURSOS DE TODAS AS FONTES

FUNCIONAL	PROGRAMA / AÇÃO / SUBAÇÃO / PRODUTO	UNIDADE MEDIDA / QUANTIDADE	CUSTO
130.0011.014742	Rodovia conservada Conservação de rodovias por convênios com consórcios de municípios	km 20	8.000.000
130.0020	Rodovia conservada Operação de rodovias	km 6.500	5.000.000
130.0020.014450	Operação de rodovias Rodovia operacionada	km 6.500	14.000.000
130.0057	Humanização de rodovias		
130.0057.014454	Humanização de rodovias Obra executada	unidade 25	6.500.000
130.0060	Construção, reforma e ampliação		
130.0060.014453	Construção e adequação de prédios da sede e das coordenadorias regionais da SIE e anexos Obra executada	unidade 6	2.000.000
130.0060.014457	Construção e adequação das unidades e postos da Polícia Militar Rodoviária - PMRv Obra executada	unidade 6	1.500.000
130.0066	Execução de obras		
130.0066.014458	Execução de obras emergenciais Obra executada	unidade 50	2.500.000
130.0088	Revitalização de rodovias		
130.0088.014292	Revitalização de rodovias - obras e supervisão Rodovia revitalizada	km 250	6.050.000
130.0089	Modernização da frota		
130.0089.014456	Modernização da frota de veículos, aeronaves e equipamentos de conserv e segurança rodov		



Sistema Integrado de Planejamento e Gestão Fiscal
Desenvolvido por INDRA

Módulo:

Elaboração da Lei Orçamentária Anual

Data e Hora da Emissão: 20/09/2023 às 13:06:30

Emissor: ROSI MARI RAMOS DE OLIVEIRA

1176



ÓRGÃO : 53000 Secretaria de Estado da Infraestrutura e Mobilidade
 UNIDADE ORÇAMENTÁRIA : 53001 Secretaria de Estado da Infraestrutura e Mobilidade

Em R\$ 1,00

DETALHAMENTO DAS AÇÕES

RECURSOS DE TODAS AS FONTES

FUNCIONAL		PROGRAMA / AÇÃO / SUBAÇÃO / PRODUTO	UNIDADE MEDIDA / QUANTIDADE	CUSTO
26.782	130.1175	Unidade adquirida	unidade 60	8.500.000
	130.1175.015223	Apoio a obras em Santa Catarina		
		Pavim/restauração de vias por convênios com consórcios municipais, incl aquis usinas e equipamentos		
		Aporte realizado	unidade 10	5.000.000
	140	Reabilitação e Aumento de Capacidade de Rodovias - Estrada Boa		
	140.0178	Reabilitação/ aumento de capacidade/ OAE/ meio ambiente/ supervisão de obras		
	140.0178.014465	Reabilitação/aumento capacid/melhorias/superv rod SC-400/401/402/403/404/405/406/e acessos em Fpolis		
		Rodovia reabilitada	km 100	24.205.955
	140.0178.014471	Reabilitação/aum capac SC-283, tr BR-153 - Concórdia - Seara - Chapecó - S.Carlos - Palmitos - Mondaí		
		Rodovia reabilitada	km 160	70.499.665
140.0178.014472	Reab/aum capac SC-150/390, trecho Capinzal - Piratuba e acessos a Barro Preto e Usina Hid Machadinho			
	Rodovia reabilitada	km 62	40.000.000	
140.0178.014474	Reab/aum capac SC-114, trecho BR-116 - Itaiópolis - SC-477			
	Rodovia reabilitada	km 23	4.000.000	
140.0178.014476	Reabilitação/aum cap SC-120, trecho Lebon Régis - Curitiba - BR-470 e contorno oeste Curitiba			
	Rodovia reabilitada	km 55	25.000.000	
140.0178.014477	Reabilitação/aum capac da SC-477, trecho Canoinhas - Major Vieira - BR-116			
	Rodovia reabilitada	km 36	25.000.000	



Sistema Integrado de Planejamento e Gestão Fiscal
Desenvolvido por INDRA

Módulo:

Elaboração da Lei Orçamentária Anual

Data e Hora da Emissão: 20/09/2023 às 13:06:30

Emissor: ROSI MARI RAMOS DE OLIVEIRA

1177



ÓRGÃO : 53000 Secretaria de Estado da Infraestrutura e Mobilidade
 UNIDADE ORÇAMENTÁRIA : 53001 Secretaria de Estado da Infraestrutura e Mobilidade

Em R\$ 1,00

DETALHAMENTO DAS AÇÕES

RECURSOS DE TODAS AS FONTES

FUNCIONAL	PROGRAMA / AÇÃO / SUBAÇÃO / PRODUTO	UNIDADE MEDIDA / QUANTIDADE	CUSTO
140.0178.014485	Reab/au cap SC-160 tr Cpo Erê - Entr.Ac.BJOeste - S.Alta - BR-282 - Pinhalzinho - Saudades - SCarlos Rodovia reabilitada	km 105	30.000.000
140.0178.014486	Reabilitação da SC-305, trecho São Lourenço do Oeste - Campo Erê Rodovia reabilitada	km 32	5.000.000
140.0178.014490	Reab/aum cp SC-108 tr BR-101 - Guaram - Mass - BR-470 - Gaspar - SJBatista - Orleans - Criciúma - JM Rodovia reabilitada	km 200	5.000.000
140.0178.014492	Reabilitação/aumento capacidade da rodovia SC-486, trecho BR-101 - Brusque e interseção com a BR-101 Rodovia reabilitada	km 30	10.000.000
140.0178.014495	Reabilitação/contenção encostas SC-390, tr Orleans - Lauro Muller - Alto Serra Rio do Rastro Rodovia reabilitada	km 50	5.000.000
140.0178.014496	Reabilitação e aumento de capacidade de rodovias - obras e supervisão Rodovia reabilitada	km 200	5.000.000
140.0178.014506	Reabilitação da SC-135, trecho Caçador - Rio das Antas - Videira Rodovia reabilitada	km 40	2.000.000
140.0178.014774	Reab SC-155/480 tr Div PR/SC - Abelardo Luz - B.Jesus - Xanxerê - Xavantina - Seara - Itá - Dv SC/RS Rodovia reabilitada	km 137	3.000.000
140.0178.015047	Reabilitação/aumento capacidade acesso BR-101 - Distrito Industrial de Joinville Rodovia reabilitada	km 6	13.000.000



Sistema Integrado de Planejamento e Gestão Fiscal
Desenvolvido por INDRA



ÓRGÃO : 53000 Secretaria de Estado da Infraestrutura e Mobilidade
 UNIDADE ORÇAMENTÁRIA : 53001 Secretaria de Estado da Infraestrutura e Mobilidade

Em R\$ 1,00

DETALHAMENTO DAS AÇÕES

RECURSOS DE TODAS AS FONTES

FUNCIONAL	PROGRAMA / AÇÃO / SUBAÇÃO / PRODUTO	UNIDADE MEDIDA / QUANTIDADE	CUSTO
140.0178.015070	Reabilitação da SC-350, tr Rio do Sul - Aurora - Ituporanga - entr. acesso Imbuia - Alfredo Wagner Rodovia reabilitada	km 90	13.000.000
140.0178.015071	Reabilitação da SC-452, trecho Fraiburgo - Monte Carlo - BR-470 Rodovia reabilitada	km 40	2.000.000
140.0178.015072	Reabilitação/aumento de capacidade da SC-417/416, trecho Garuva - Itapoá Rodovia reabilitada	km 40	1.000.000
140.0178.015073	Reabilitação da SC-350, trecho BR-153 - Taquara Verde - Caçador - Lebon Régis - SC-120 - BR-116 Rodovia reabilitada	km 90	3.000.000
140.0178.015107	Reabilitação da SC-465, trecho Macieira - entroncamento SC-350 (p/ Taquara Verde e Caçador) Rodovia reabilitada	km 20	5.000.000
140.0178.015108	Reab/aum capac tr Joinville - Pirabeiraba e SC-418, tr BR-101 - Cpo Alegre - S.Bto.Sul - div SC/PR Rodovia reabilitada	km 60	7.000.000
140.0178.015109	Reabilitação da SC-340, trecho entroncamento BR-280 (p/ Porto União) - Santa Cruz do Timbó Rodovia reabilitada	km 13	2.000.000
140.0178.015114	Reabilitação da SC-477, trecho Benedito Novo - Timbó - Indaial Rodovia reabilitada	km 30	2.000.000
140.0178.015115	Reabilitação do acesso Rio dos Cedros - Timbó Rodovia reabilitada	km 10	9.000.000
140.0178.015116	Reabilitação da SC-110, trecho Pomerode - Jaraguá do Sul Rodovia reabilitada	km 35	27.348.000



Sistema Integrado de Planejamento e Gestão Fiscal
Desenvolvido por INDRA



ÓRGÃO : 53000 Secretaria de Estado da Infraestrutura e Mobilidade
 UNIDADE ORÇAMENTÁRIA : 53001 Secretaria de Estado da Infraestrutura e Mobilidade

Em R\$ 1,00

DETALHAMENTO DAS AÇÕES

RECURSOS DE TODAS AS FONTES

FUNCIONAL	PROGRAMA / AÇÃO / SUBAÇÃO / PRODUTO	UNIDADE MEDIDA / QUANTIDADE	CUSTO
140.0178.015123	Reab do trecho Luzerna - Joaçaba - BR-282 e da SC-150, trecho BR-282 - Lacerdópolis - Ouro Rodovia reabilitada	km 45	17.000.000
140.0178.015138	Reabilitação/aumento de capacidade da SC-108, trecho Guaramirim - Massaranduba Rodovia reabilitada	km 25	24.904.673
140.0178.015155	Implementação de integração rodoviária Araranguá - Morro dos Conventos até Balneário Arroio do Silva Rodovia reabilitada	km 10	8.000.000
140.0178.015190	Reabilitação/aumento de capacidade do acesso Oeste de São Bento do Sul à BR-280 Rodovia reabilitada	km 9	3.000.000
140.0178.015191	Reabilitação da SC-355, trecho BR-282 - Jaborá - BR-153 Rodovia reabilitada	km 40	30.000.000
140.0178.015452	Reabilitação/aumento de capacidade da SC-108, trecho Gaspar - Brusque Rodovia reabilitada	km 25	3.000.000
140.0178.015453	Reabilitação da SC-112/281, trecho BR-470 - Trombudo Central - Agrolândia - Atalanta Rodovia reabilitada	km 22	1.000.000
140.0178.015454	Reabilitação da SC-445, trecho Criciúma - Içara - BR-101 - Balneário Rincão Rodovia reabilitada	km 23	13.000.000
140.0178.015455	Reabilitação/aumento de capacidade SC-108, tr Urussanga - Criciúma e contorno de Cocal do Sul Rodovia reabilitada	km 20	30.000.000



Sistema Integrado de Planejamento e Gestão Fiscal
Desenvolvido por INDRA



ÓRGÃO : 53000 Secretaria de Estado da Infraestrutura e Mobilidade
 UNIDADE ORÇAMENTÁRIA : 53001 Secretaria de Estado da Infraestrutura e Mobilidade

Em R\$ 1,00

DETALHAMENTO DAS AÇÕES

RECURSOS DE TODAS AS FONTES

FUNCIONAL		PROGRAMA / AÇÃO / SUBAÇÃO / PRODUTO	UNIDADE MEDIDA / QUANTIDADE	CUSTO
26.782	140.0178.015741	Reabil SC-355, tr Lebon Régis - Fraiburgo - Videira - Iomerê - Treze Tílias - Água Doce - Catanduvas Rodovia reabilitada	km 124	1.000.000
	140.1153	Obras de infraestrutura rodoviária		
	140.1153.015129	Reab da SC-163/386, tr Itapiranga - Descanso - BR-282 e tr Mondaí - Iporã do Oeste Rodovia reabilitada	km 85	3.000.000
	145	Elaboração de Planos, Estudos e Projetos de Infraestrutura		
	145.0022	Contratação de consultoria		
	145.0022.014514	Consultoria de apoio técnico e institucional à SIE Consultoria contratada	unidade 4	8.000.000
	145.0092	Elaboração de planos		
	145.0092.014510	Elab planos diretores, plano estadual de logística de transportes (PELT), sistemas planej infraestr Plano elaborado	unidade 2	1.000.000
	145.0093	Elaboração de projetos		
	145.0093.014511	Projetos de engenharia rodoviária Projeto de rodovia elaborado	km 500	7.000.000
	145.0094	Levantamentos, estudos e projetos		
	145.0094.014512	Levantamentos, estudos e projetos de obras hidráulicas e civis Estudo realizado	unidade 125	2.000.000
	145.0094.014516	Levantamentos, estudos e projetos diversos Estudo realizado	unidade 100	4.000.000
	145.0095	Elaboração de estudos		
145.0095.014515	Contagens e estudos de tráfego, levantamentos e estudos para gerência de pavimentos			



Sistema Integrado de Planejamento e Gestão Fiscal
Desenvolvido por INDRA



ÓRGÃO : 53000 Secretaria de Estado da Infraestrutura e Mobilidade
 UNIDADE ORÇAMENTÁRIA : 53001 Secretaria de Estado da Infraestrutura e Mobilidade

Em R\$ 1,00

DETALHAMENTO DAS AÇÕES

RECURSOS DE TODAS AS FONTES

FUNCIONAL		PROGRAMA / AÇÃO / SUBAÇÃO / PRODUTO	UNIDADE MEDIDA / QUANTIDADE	CUSTO
	145.1207	Estudo realizado	unidade 50	6.000.000
	145.1207.015598	Execução de projetos		
	145.1207.015598	Projetos de engenharia rodoviária para ligar Entre Rios - Marema		
	145.1207.015604	Projeto executado	unidade 1	500.000
	145.1207.015604	Projeto de engenharia para pavimentação da via urbana até comunidade Linha Coração em Vargem Bonita		
	145.1207.015611	Projeto executado	unidade 1	1.000.000
	145.1207.015611	Projeto de engenharia para pavimentação asfáltica trecho Timbó Grande - Calmon		
	145.1207.015611	Projeto executado	unidade 1	1.000.000
26.784	115	Gestão do Sistema de Transporte Intermunicipal de Pessoas		
	115.0317	Sinalização náutica		
	115.0317.014280	Implantação e manutenção de sinais náuticos		
	115.0317.014280	Sinalização náutica	unidade 200	1.000.000
	115.0332	Pagamento de subsídio		
	115.0332.014281	Pagamento de subsídio para travessia hidroviária de trabalhadores e estudantes Itajaí e Navegantes		
	115.0332.014281	Subsídio pago	unidade 300.000	4.200.000
26.784	120	Integração Logística		
	120.0072	Implantação e melhoria de infraestrutura		
	120.0072.014759	Implant/adequação/melhorias infraestrutura terrestre e acessos sistemas transp hidroviário/marítimo		
	120.0072.014759	Obra executada	unidade 10	12.000.000
26.784	145	Elaboração de Planos, Estudos e Projetos de Infraestrutura		
	145.0092	Elaboração de planos		
	145.0092.012961	Elaboração de estudos e planos para o sistema aquaviário estadual		



Sistema Integrado de Planejamento e Gestão Fiscal
 Desenvolvido por INDRA



ÓRGÃO : 53000 Secretaria de Estado da Infraestrutura e Mobilidade
 UNIDADE ORÇAMENTÁRIA : 53001 Secretaria de Estado da Infraestrutura e Mobilidade

Em R\$ 1,00

DETALHAMENTO DAS AÇÕES

RECURSOS DE TODAS AS FONTES

FUNCIONAL		PROGRAMA / AÇÃO / SUBAÇÃO / PRODUTO	UNIDADE MEDIDA / QUANTIDADE	CUSTO
26.784	350	Plano elaborado	unidade	1.000.000
	350.0063	Gestão dos Recursos Hídricos		
	350.0063.014524	Obras hidráulicas		
26.785	145	Construção de trapiches, atracadores, piers e cais	unidade	1.500.000
		Obra executada		
	145.0095	Elaboração de Planos, Estudos e Projetos de Infraestrutura	unidade	1.000.000
	145.0095.014746	Elaboração de estudos		
	Elaboração de planos, estudos e projetos p/ sistemas intermodais de transporte, logística e mobilid			
		Estudo realizado	10	1.000.000
			TOTAL	2.383.543.734



Sistema Integrado de Planejamento e Gestão Fiscal
 Desenvolvido por INDRA

FUNDO ROTATIVO REGIONAL DO MÉDIO VALE DO ITAJAÍ

Competências

I – a aquisição, transformação, venda e revenda de mercadorias produzidas pelos presos e a prestação de serviços por eles;

II – a realização de despesas correntes e de capital voltadas à recuperação social do preso;

III – a melhoria da condição de vida do preso, por meio da elevação do nível de sua sanidade física e mental, de treinamento profissional e de oportunidade de trabalho remunerado; e

IV – a manutenção e o custeio dos estabelecimentos penais da regional a que o fundo rotativo pertença.

Parágrafo único. Os Fundos Rotativos do Sistema Penal do Estado terão efetiva participação no sistema penal, a fim de contribuir para a recuperação social do preso.

Legislação

Lei Complementar nº 741, de 12 de junho de 2019, e alterações

Lei Complementar nº 809, de 30 de dezembro de 2022.

Lei nº 5.455, de 29 de junho de 1978 e alterações

Lei nº 11.167, de 05 de setembro de 1999

Lei nº 13.741, de 28 de abril de 2006



ÓRGÃO : 54000 Secretaria de Estado da Administração Prisional e Socioeducativa

Em R\$ 1,00

TOTAL DO ÓRGÃO

2.100.000

QUADRO SÍNTESE POR FUNÇÃO

14 Direitos da Cidadania

2.100.000

QUADRO SÍNTESE POR SUBFUNÇÃO

421 Custódia e Reintegração Social

2.100.000

QUADRO SÍNTESE POR PROGRAMA

0760 Ressocialização dos Apenados e dos Adolescentes em Conflito com a Lei

2.100.000

QUADRO SÍNTESE POR UNIDADES ORÇAMENTÁRIAS

54089 Fundo Rotativo Regional do Médio Vale do Itajaí

2.100.000

QUADRO SÍNTESE POR FONTES E GRUPOS DE DESPESAS

FUNÇÃO	GRUPO DE DESPESAS	FONTES	TOTAL	PESSOAL E ENC. SOCIAIS	JUROS E ENC. DÍVIDAS	OUTRAS DESP. CORR.	INVESTIMENTOS	INVERSÕES FINANCEIRAS	AMORTIZAÇÃO DA DÍVIDA	RESERVA
14	421	1.501.240.000 Outros Recursos Não Vinculados - Recursos de Serviços - Recursos de Outras Fontes - (EC)	2.100.000			2.008.190	91.810			
TOTAL DO ÓRGÃO			2.100.000			2.008.190	91.810			





ÓRGÃO	:	54000	Secretaria de Estado da Administração Prisional e Socioeducativa	
UNIDADE ORÇAMENTÁRIA	:	54089	Fundo Rotativo Regional do Médio Vale do Itajaí	Em R\$ 1,00
TOTAL DA UNIDADE				2.100.000
QUADRO SÍNTESE POR FUNÇÃO				
14	Direitos da Cidadania			2.100.000
QUADRO SÍNTESE POR SUBFUNÇÃO				
421	Custódia e Reintegração Social			2.100.000
QUADRO SÍNTESE POR PROGRAMA				
0760	Ressocialização dos Apenados e dos Adolescentes em Conflito com a Lei			2.100.000

QUADRO SÍNTESE POR FONTES E GRUPOS DA DESPESA

FUNÇÃO	GRUPO	FONTES	TOTAL	PESSOAL E ENC. SOCIAIS	JUROS E ENC. DÍVIDA	OUTRAS DESP. CORR.	INVESTIMENTOS	INVERSÕES FINANCEIRAS	AMORTIZAÇÃO DA DÍVIDA	RESERVA
14	Direitos da Cidadania	1.501.240.000	2.100.000			2.008.190	91.810			
		Outros Recursos Não Vinculados - Recursos de Serviços - Recursos de Outras Fontes - (EC)								
TOTAL DA UNIDADE ORÇAMENTÁRIA			2.100.000			2.008.190	91.810			





ÓRGÃO : 54000 Secretaria de Estado da Administração Prisional e Socioeducativa
 UNIDADE ORÇAMENTÁRIA : 54089 Fundo Rotativo Regional do Médio Vale do Itajaí

Em R\$ 1,00

DETALHAMENTO DO CRÉDITO ORÇAMENTÁRIO

RECURSOS DE TODAS AS FONTES

FUNCIONAL		PROGRAMA / AÇÃO / SUBAÇÃO	ESF	GRUPO DE DESPESA	MD	FR	VALOR
14.421	760	Ressocialização dos Apenados e dos Adolescentes em Conflito com a Lei	F				
	760.0390	Profissionalização e reintegração social					2.100.000
	760.0390.015672	Profissionalização e reintegração social do apenado da região do Médio Vale do Itajaí					2.008.190
				3 Outras Despesas Correntes	90	1.501.240.000	91.810
			4 Investimentos	90	1.501.240.000		
TOTAL FISCAL							2.100.000

ÓRGÃO : 54000 Secretaria de Estado da Administração Prisional e Socioeducativa
 UNIDADE ORÇAMENTÁRIA : 54089 Fundo Rotativo Regional do Médio Vale do Itajaí

Em R\$ 1,00

DETALHAMENTO DAS AÇÕES

RECURSOS DE TODAS AS FONTES

FUNCIONAL		PROGRAMA / AÇÃO / SUBAÇÃO / PRODUTO	UNIDADE MEDIDA / QUANTIDADE	CUSTO
14.421	760	Ressocialização dos Apenados e dos Adolescentes em Conflito com a Lei	unidade	2.100.000
	760.0390	Profissionalização e reintegração social		
	760.0390.015672	Profissionalização e reintegração social do apenado da região do Médio Vale do Itajaí		
		Apenado mantido		
TOTAL			567	2.100.000



Sistema Integrado de Planejamento e Gestão Fiscal
 Desenvolvido por INDRA

FUNDO ROTATIVO REGIONAL DO VALE DO ITAJAÍ

Competências

I – a aquisição, transformação, venda e revenda de mercadorias produzidas pelos presos e a prestação de serviços por eles;

II – a realização de despesas correntes e de capital voltadas à recuperação social do preso;

III – a melhoria da condição de vida do preso, por meio da elevação do nível de sua sanidade física e mental, de treinamento profissional e de oportunidade de trabalho remunerado; e

IV – a manutenção e o custeio dos estabelecimentos penais da regional a que o fundo rotativo pertença.

Parágrafo único. Os Fundos Rotativos do Sistema Penal do Estado terão efetiva participação no sistema penal, a fim de contribuir para a recuperação social do preso.

Legislação

Lei Complementar nº 741, de 12 de junho de 2019, e alterações

Lei Complementar nº 809, de 30 de dezembro de 2022.

Lei nº 5.455, de 29 de junho de 1978 e alterações

Lei nº 11.167, de 05 de setembro de 1999

Lei nº 13.741, de 28 de abril de 2006



ÓRGÃO : 54000 Secretaria de Estado da Administração Prisional e Socioeducativa

Em R\$ 1,00

TOTAL DO ÓRGÃO

3.600.000

QUADRO SÍNTESE POR FUNÇÃO

14 Direitos da Cidadania

3.600.000

QUADRO SÍNTESE POR SUBFUNÇÃO

421 Custódia e Reintegração Social

3.600.000

QUADRO SÍNTESE POR PROGRAMA

0760 Ressocialização dos Apenados e dos Adolescentes em Conflito com a Lei

3.600.000

QUADRO SÍNTESE POR UNIDADES ORÇAMENTÁRIAS

54090 Fundo Rotativo Regional do Vale do Itajaí

3.600.000

QUADRO SÍNTESE POR FONTES E GRUPOS DE DESPESAS

FUNÇÃO	SubFUNÇÃO	PROGRAMA	UNIDADE ORÇAMENTÁRIA	FONTES	TOTAL	PESSOAL E ENC. SOCIAIS	JUROS E ENC. DÍVIDAS	OUTRAS DESP. CORR.	INVESTIMENTOS	INVERSÕES FINANCEIRAS	AMORTIZAÇÃO DA DÍVIDA	RESERVA
14	421	0760	54090	1.501.240.000	3.600.000			3.442.610	157.390			
				Outros Recursos Vinculados - Serviços - Outras Fontes - (EC)								
				TOTAL DO ÓRGÃO	3.600.000			3.442.610	157.390			





ÓRGÃO	:	54000	Secretaria de Estado da Administração Prisional e Socioeducativa	
UNIDADE ORÇAMENTÁRIA	:	54090	Fundo Rotativo Regional do Vale do Itajaí	Em R\$ 1,00
TOTAL DA UNIDADE				3.600.000
QUADRO SÍNTESE POR FUNÇÃO				
14	Direitos da Cidadania			3.600.000
QUADRO SÍNTESE POR SUBFUNÇÃO				
421	Custódia e Reintegração Social			3.600.000
QUADRO SÍNTESE POR PROGRAMA				
0760	Ressocialização dos Apenados e dos Adolescentes em Conflito com a Lei			3.600.000

QUADRO SÍNTESE POR FONTES E GRUPOS DA DESPESA

FUNÇÃO	GRUPO	FONTE	TOTAL	PESSOAL E ENC. SOCIAIS	JUROS E ENC. DÍVIDA	OUTRAS DESP. CORR.	INVESTIMENTOS	INVERSÕES FINANCEIRAS	AMORTIZAÇÃO DA DÍVIDA	RESERVA
14	14.1	1.501.240.000	3.600.000			3.442.610	157.390			
		Outros Recursos Não Vinculados - Recursos de Serviços - Recursos de Outras Fontes - (EC)								
TOTAL DA UNIDADE ORÇAMENTÁRIA			3.600.000			3.442.610	157.390			





ÓRGÃO : 54000 Secretaria de Estado da Administração Prisional e Socioeducativa
 UNIDADE ORÇAMENTÁRIA : 54090 Fundo Rotativo Regional do Vale do Itajaí

Em R\$ 1,00

DETALHAMENTO DO CRÉDITO ORÇAMENTÁRIO

RECURSOS DE TODAS AS FONTES

FUNCIONAL		PROGRAMA / AÇÃO / SUBAÇÃO	ESF	GRUPO DE DESPESA	MD	FR	VALOR
14.421	760	Ressocialização dos Apenados e dos Adolescentes em Conflito com a Lei	F				
	760.0390	Profissionalização e reintegração social					
	760.0390.015673	Profissionalização e reintegração social do apenado da região do Vale do Itajaí					3.600.000
				3 Outras Despesas Correntes	90	1.501.240.000	3.442.600
			4 Investimentos	90	1.501.240.000	157.399	
TOTAL FISCAL							3.600.000

ÓRGÃO : 54000 Secretaria de Estado da Administração Prisional e Socioeducativa
 UNIDADE ORÇAMENTÁRIA : 54090 Fundo Rotativo Regional do Vale do Itajaí

Em R\$ 1,00

DETALHAMENTO DAS AÇÕES

RECURSOS DE TODAS AS FONTES

FUNCIONAL		PROGRAMA / AÇÃO / SUBAÇÃO / PRODUTO	UNIDADE MEDIDA / QUANTIDADE	CUSTO
14.421	760	Ressocialização dos Apenados e dos Adolescentes em Conflito com a Lei	unidade	3.600.000
	760.0390	Profissionalização e reintegração social		
	760.0390.015673	Profissionalização e reintegração social do apenado da região do Vale do Itajaí		
		Apenado mantido		
TOTAL			971	3.600.000



Sistema Integrado de Planejamento e Gestão Fiscal
 Desenvolvido por INDRA

FUNDO ROTATIVO REGIONAL NORTE

Competências

I – a aquisição, transformação, venda e revenda de mercadorias produzidas pelos presos e a prestação de serviços por eles;

II – a realização de despesas correntes e de capital voltadas à recuperação social do preso;

III – a melhoria da condição de vida do preso, por meio da elevação do nível de sua sanidade física e mental, de treinamento profissional e de oportunidade de trabalho remunerado; e

IV – a manutenção e o custeio dos estabelecimentos penais da regional a que o fundo rotativo pertença.

Parágrafo único. Os Fundos Rotativos do Sistema Penal do Estado terão efetiva participação no sistema penal, a fim de contribuir para a recuperação social do preso.

Legislação

Lei Complementar nº 741, de 12 de junho de 2019, e alterações

Lei Complementar nº 809, de 30 de dezembro de 2022.

Lei nº 5.455, de 29 de junho de 1978 e alterações

Lei nº 11.167, de 05 de setembro de 1999

Lei nº 13.741, de 28 de abril de 2006



ÓRGÃO : 54000 Secretaria de Estado da Administração Prisional e Socioeducativa

Em R\$ 1,00

TOTAL DO ÓRGÃO

2.800.000

QUADRO SÍNTESE POR FUNÇÃO

14 Direitos da Cidadania

2.800.000

QUADRO SÍNTESE POR SUBFUNÇÃO

421 Custódia e Reintegração Social

2.800.000

QUADRO SÍNTESE POR PROGRAMA

0760 Ressocialização dos Apenados e dos Adolescentes em Conflito com a Lei

2.800.000

QUADRO SÍNTESE POR UNIDADES ORÇAMENTÁRIAS

54091 Fundo Rotativo Regional Norte

2.800.000

QUADRO SÍNTESE POR FONTES E GRUPOS DE DESPESAS

FUNÇÃO	GRUPO DE DESPESAS	FONTES	TOTAL	PESSOAL E ENC. SOCIAIS	JUROS E ENC. DÍVIDAS	OUTRAS DESP. CORR.	INVESTIMENTOS	INVERSÕES FINANCEIRAS	AMORTIZAÇÃO DA DÍVIDA	RESERVA
14	421	1.501.240.000 Outros Recursos Não Vinculados - Recursos de Serviços - Recursos de Outras Fontes - (EC)	2.800.000			2.768.606	31.394			
TOTAL DO ÓRGÃO			2.800.000			2.768.606	31.394			



Sistema Integrado de Planejamento e Gestão Fiscal

Desenvolvido por INDRA

Módulo:

Elaboração da Lei Orçamentária Anual

Data e Hora da Emissão: 20/09/2023 às 13:09:14

Emissor: ROSI MARI RAMOS DE OLIVEIRA

1193



ÓRGÃO	:	54000	Secretaria de Estado da Administração Prisional e Socioeducativa	
UNIDADE ORÇAMENTÁRIA	:	54091	Fundo Rotativo Regional Norte	Em R\$ 1,00
TOTAL DA UNIDADE				2.800.000
QUADRO SÍNTESE POR FUNÇÃO				
14	Direitos da Cidadania			2.800.000
QUADRO SÍNTESE POR SUBFUNÇÃO				
421	Custódia e Reintegração Social			2.800.000
QUADRO SÍNTESE POR PROGRAMA				
0760	Ressocialização dos Apenados e dos Adolescentes em Conflito com a Lei			2.800.000

QUADRO SÍNTESE POR FONTES E GRUPOS DA DESPESA

FUNÇÃO	GRUPO	FONTES	TOTAL	PESSOAL E ENC. SOCIAIS	JUROS E ENC. DÍVIDA	OUTRAS DESP. CORR.	INVESTIMENTOS	INVERSÕES FINANCEIRAS	AMORTIZAÇÃO DA DÍVIDA	RESERVA
14	Direitos da Cidadania	1.501.240.000	2.800.000			2.768.606	31.394			
		Outros Recursos Não Vinculados - Recursos de Serviços - Recursos de Outras Fontes - (EC)								
TOTAL DA UNIDADE ORÇAMENTÁRIA			2.800.000			2.768.606	31.394			





ÓRGÃO : 54000 Secretaria de Estado da Administração Prisional e Socioeducativa
 UNIDADE ORÇAMENTÁRIA : 54091 Fundo Rotativo Regional Norte

Em R\$ 1,00

DETALHAMENTO DO CRÉDITO ORÇAMENTÁRIO

RECURSOS DE TODAS AS FONTES

FUNCIONAL		PROGRAMA / AÇÃO / SUBAÇÃO	ESF	GRUPO DE DESPESA	MD	FR	VALOR
14.421	760	Ressocialização dos Apenados e dos Adolescentes em Conflito com a Lei	F				
	760.0390	Profissionalização e reintegração social					2.800.000
	760.0390.010904	Profissionalização e reintegração social do apenado da região Norte					2.768.600
				3 Outras Despesas Correntes	90	1.501.240.000	31.399.400
			4 Investimentos	90	1.501.240.000		
TOTAL FISCAL							2.800.000

ÓRGÃO : 54000 Secretaria de Estado da Administração Prisional e Socioeducativa
 UNIDADE ORÇAMENTÁRIA : 54091 Fundo Rotativo Regional Norte

Em R\$ 1,00

DETALHAMENTO DAS AÇÕES

RECURSOS DE TODAS AS FONTES

FUNCIONAL		PROGRAMA / AÇÃO / SUBAÇÃO / PRODUTO	UNIDADE MEDIDA / QUANTIDADE		CUSTO
14.421	760	Ressocialização dos Apenados e dos Adolescentes em Conflito com a Lei	unidade	754	2.800.000
	760.0390	Profissionalização e reintegração social			
	760.0390.010904	Profissionalização e reintegração social do apenado da região Norte			
		Apenado mantido			
TOTAL					2.800.000



Sistema Integrado de Planejamento e Gestão Fiscal
 Desenvolvido por INDRA

FUNDO ROTATIVO REGIONAL SUL

Competência

I – a aquisição, transformação, venda e revenda de mercadorias produzidas pelos presos e a prestação de serviços por eles;

II – a realização de despesas correntes e de capital voltadas à recuperação social do preso;

III – a melhoria da condição de vida do preso, por meio da elevação do nível de sua sanidade física e mental, de treinamento profissional e de oportunidade de trabalho remunerado; e

IV – a manutenção e o custeio dos estabelecimentos penais da regional a que o fundo rotativo pertença.

Parágrafo único. Os Fundos Rotativos do Sistema Penal do Estado terão efetiva participação no sistema penal, a fim de contribuir para a recuperação social do preso.

Legislação

Lei Complementar nº 741, de 12 de junho de 2019, e alterações.

Lei Complementar nº 809, de 30 de dezembro de 2022.

Lei Complementar nº 508, de 27 de julho de 2010.



ÓRGÃO : 54000 Secretaria de Estado da Administração Prisional e Socioeducativa

Em R\$ 1,00

TOTAL DO ÓRGÃO

3.000.000

QUADRO SÍNTESE POR FUNÇÃO

14 Direitos da Cidadania

3.000.000

QUADRO SÍNTESE POR SUBFUNÇÃO

421 Custódia e Reintegração Social

3.000.000

QUADRO SÍNTESE POR PROGRAMA

0760 Ressocialização dos Apenados e dos Adolescentes em Conflito com a Lei

3.000.000

QUADRO SÍNTESE POR UNIDADES ORÇAMENTÁRIAS

54092 Fundo Rotativo da Penitenciária Sul

3.000.000

QUADRO SÍNTESE POR FONTES E GRUPOS DE DESPESAS

FUNÇÃO	SubFUNÇÃO	PROGRAMA	UNIDADE ORÇAMENTÁRIA	FONTES	TOTAL	PESSOAL E ENC. SOCIAIS	JUROS E ENC. DÍVIDAS	OUTRAS DESP. CORR.	INVESTIMENTOS	INVERSÕES FINANCEIRAS	AMORTIZAÇÃO DA DÍVIDA	RESERVA
14	Direitos da Cidadania	421	Custódia e Reintegração Social	0760	Ressocialização dos Apenados e dos Adolescentes em Conflito com a Lei							
54092	Fundo Rotativo da Penitenciária Sul											
1.501.240.000	Outros Vinculados - Serviços - Outras Fontes - (EC)	Recursos - Recursos - Recursos de	Não Vinculados - Recursos de		3.000.000			2.430.605	569.395			
TOTAL DO ÓRGÃO					3.000.000			2.430.605	569.395			



Sistema Integrado de Planejamento e Gestão Fiscal

Desenvolvido por INDRA

Módulo:

Elaboração da Lei Orçamentária Anual

Data e Hora da Emissão: 20/09/2023 às 13:09:51

Emissor: ROSI MARI RAMOS DE OLIVEIRA

1197



ÓRGÃO	:	54000	Secretaria de Estado da Administração Prisional e Socioeducativa	
UNIDADE ORÇAMENTÁRIA	:	54092	Fundo Rotativo da Penitenciária Sul	Em R\$ 1,00
TOTAL DA UNIDADE				3.000.000
QUADRO SÍNTESE POR FUNÇÃO				
14	Direitos da Cidadania			3.000.000
QUADRO SÍNTESE POR SUBFUNÇÃO				
421	Custódia e Reintegração Social			3.000.000
QUADRO SÍNTESE POR PROGRAMA				
0760	Ressocialização dos Apenados e dos Adolescentes em Conflito com a Lei			3.000.000

QUADRO SÍNTESE POR FONTES E GRUPOS DA DESPESA

FUNÇÃO	GRUPO	FONTE	TOTAL	PESSOAL E ENC. SOCIAIS	JUROS E ENC. DÍVIDA	OUTRAS DESP. CORR.	INVESTIMENTOS	INVERSÕES FINANCEIRAS	AMORTIZAÇÃO DA DÍVIDA	RESERVA
14	Direitos da Cidadania	1.501.240.000	3.000.000			2.430.605	569.395			
		Outros Recursos Não Vinculados - Recursos de Serviços - Recursos de Outras Fontes - (EC)								
TOTAL DA UNIDADE ORÇAMENTÁRIA			3.000.000			2.430.605	569.395			





ÓRGÃO : 54000 Secretaria de Estado da Administração Prisional e Socioeducativa
 UNIDADE ORÇAMENTÁRIA : 54092 Fundo Rotativo da Penitenciária Sul

Em R\$ 1,00

DETALHAMENTO DO CRÉDITO ORÇAMENTÁRIO

RECURSOS DE TODAS AS FONTES

FUNCIONAL		PROGRAMA / AÇÃO / SUBAÇÃO	ESF	GRUPO DE DESPESA	MD	FR	VALOR
14.421	760	Ressocialização dos Apenados e dos Adolescentes em Conflito com a Lei	F				
	760.0390	Profissionalização e reintegração social					3.000.000
	760.0390.010905	Profissionalização e reintegração social do apenado da região Sul					
				3 Outras Despesas Correntes	90	1.501.240.000	2.430.600
			4 Investimentos	90	1.501.240.000	569.399	
TOTAL FISCAL							3.000.000

ÓRGÃO : 54000 Secretaria de Estado da Administração Prisional e Socioeducativa
 UNIDADE ORÇAMENTÁRIA : 54092 Fundo Rotativo da Penitenciária Sul

Em R\$ 1,00

DETALHAMENTO DAS AÇÕES

RECURSOS DE TODAS AS FONTES

FUNCIONAL		PROGRAMA / AÇÃO / SUBAÇÃO / PRODUTO	UNIDADE MEDIDA / QUANTIDADE	CUSTO
14.421	760	Ressocialização dos Apenados e dos Adolescentes em Conflito com a Lei	unidade	3.000.000
	760.0390	Profissionalização e reintegração social		
	760.0390.010905	Profissionalização e reintegração social do apenado da região Sul		
		Apenado mantido	1.466	
TOTAL				3.000.000



Sistema Integrado de Planejamento e Gestão Fiscal
 Desenvolvido por INDRA

Para conferência, acesse o site https://portal.sipe.sea.sc.gov.br/portal-externo e informe o processo SIF 00013461/2023 e o código GS8D64P3.

FUNDO ROTATIVO REGIONAL SERRANO

Competência

I – a aquisição, transformação, venda e revenda de mercadorias produzidas pelos presos e a prestação de serviços por eles;

II – a realização de despesas correntes e de capital voltadas à recuperação social do preso;

III – a melhoria da condição de vida do preso, por meio da elevação do nível de sua sanidade física e mental, de treinamento profissional e de oportunidade de trabalho remunerado; e

IV – a manutenção e o custeio dos estabelecimentos penais da regional a que o fundo rotativo pertença.

Parágrafo único. Os Fundos Rotativos do Sistema Penal do Estado terão efetiva participação no sistema penal, a fim de contribuir para a recuperação social do preso.

Legislação

Lei Complementar nº 741, de 12 de junho de 2019, e alterações

Lei Complementar nº 809, de 30 de dezembro de 2022.

Lei nº 5.455, de 29 de junho de 1978 e alterações

Lei nº 11.167, de 05 de setembro de 1999

Lei nº 10.187, de 17 de julho de 1996 e alteração

Decreto nº 11.842, de 07 de agosto de 1980

Decreto nº 27.438, de 23 de outubro de 1985



ÓRGÃO : 54000 Secretaria de Estado da Administração Prisional e Socioeducativa

Em R\$ 1,00

TOTAL DO ÓRGÃO

4.177.264

QUADRO SÍNTESE POR FUNÇÃO

14 Direitos da Cidadania

4.177.264

QUADRO SÍNTESE POR SUBFUNÇÃO

421 Custódia e Reintegração Social

4.177.264

QUADRO SÍNTESE POR PROGRAMA

0760 Ressocialização dos Apenados e dos Adolescentes em Conflito com a Lei

4.177.264

QUADRO SÍNTESE POR UNIDADES ORÇAMENTÁRIAS

54093 Fundo Rotativo Regional Serrano

4.177.264

QUADRO SÍNTESE POR FONTES E GRUPOS DE DESPESAS

FONTE				TOTAL	PESSOAL E ENC. SOCIAIS	JUROS E ENC. DÍVIDAS	OUTRAS DESP CORR	INVESTIMEN - TOS	INVERSÕES FINANCEIRAS	AMORTIZAÇÃO DA DÍVIDA	RESERVA
1.501.240.000	Outros Recursos Não Vinculados - Recursos de Serviços - Recursos de Outras Fontes - (EC)			4.135.578			3.491.250	644.328			
1.749.234.000	Outras vinculações de transferências - Acordos Administrativos, Ajustes e Convênios com Poderes - Outras Fontes - (EC)			41.686			41.686				
TOTAL DO ÓRGÃO				4.177.264			3.532.936	644.328			





ÓRGÃO : 54000 Secretaria de Estado da Administração Prisional e Socioeducativa
 UNIDADE ORÇAMENTÁRIA : 54093 Fundo Rotativo Regional Serrano

Em R\$ 1,00

TOTAL DA UNIDADE 4.177.264

QUADRO SÍNTESE POR FUNÇÃO
 14 Direitos da Cidadania 4.177.264

QUADRO SÍNTESE POR SUBFUNÇÃO
 421 Custódia e Reintegração Social 4.177.264

QUADRO SÍNTESE POR PROGRAMA
 0760 Ressocialização dos Apenados e dos Adolescentes em Conflito com a Lei 4.177.264

QUADRO SÍNTESE POR FONTES E GRUPOS DA DESPESA

FUNÇÃO	TOTAL	PESSOAL E ENC. SOCIAIS	JUROS E ENC. DÍVIDA	OUTRAS DESP. CORR.	INVESTIMENTOS	INVERSÕES FINANCEIRAS	AMORTIZAÇÃO DA DÍVIDA	RESERVA
1.501.240.000 Outros Recursos Não Vinculados - Recursos de Serviços - Recursos de Outras Fontes - (EC)	4.135.578			3.491.250	644.328			
1.749.234.000 Outras vinculações de transferências - Acordos Administrativos, Ajustes e Convênios com Poderes - Outras Fontes - (EC)	41.686			41.686				
TOTAL DA UNIDADE ORÇAMENTÁRIA	4.177.264			3.532.936	644.328			





ÓRGÃO : 54000 Secretaria de Estado da Administração Prisional e Socioeducativa
 UNIDADE ORÇAMENTÁRIA : 54093 Fundo Rotativo Regional Serrano

Em R\$ 1,00

DETALHAMENTO DO CRÉDITO ORÇAMENTÁRIO

RECURSOS DE TODAS AS FONTES

FUNCIONAL		PROGRAMA / AÇÃO / SUBAÇÃO	ESF	GRUPO DE DESPESA	MD	FR	VALOR
14.421	760	Ressocialização dos Apenados e dos Adolescentes em Conflito com a Lei	F				
	760.0390	Profissionalização e reintegração social					
	760.0390.010906	Profissionalização e reintegração social do apenado da região do Planalto Serrano					4.177.264
				3 Outras Despesas Correntes	90	1.501.240.000	3.491.250
			3 Outras Despesas Correntes	90	1.749.234.000	41.680	
			4 Investimentos	90	1.501.240.000	644.334	
TOTAL FISCAL							4.177.264

ÓRGÃO : 54000 Secretaria de Estado da Administração Prisional e Socioeducativa
 UNIDADE ORÇAMENTÁRIA : 54093 Fundo Rotativo Regional Serrano

Em R\$ 1,00

DETALHAMENTO DAS AÇÕES

RECURSOS DE TODAS AS FONTES

FUNCIONAL		PROGRAMA / AÇÃO / SUBAÇÃO / PRODUTO	UNIDADE MEDIDA / QUANTIDADE	CUSTO
14.421	760	Ressocialização dos Apenados e dos Adolescentes em Conflito com a Lei	unidade	4.177.264
	760.0390	Profissionalização e reintegração social		
	760.0390.010906	Profissionalização e reintegração social do apenado da região do Planalto Serrano		
		Apenado mantido		
TOTAL			1.470	4.177.264



Sistema Integrado de Planejamento e Gestão Fiscal
 Desenvolvido por INDRA

FUNDO ROTATIVO REGIONAL GRANDE FLORIANÓPOLIS

Competência

I – a aquisição, transformação, venda e revenda de mercadorias produzidas pelos presos e a prestação de serviços por eles;

II – a realização de despesas correntes e de capital voltadas à recuperação social do preso;

III – a melhoria da condição de vida do preso, por meio da elevação do nível de sua sanidade física e mental, de treinamento profissional e de oportunidade de trabalho remunerado; e

IV – a manutenção e o custeio dos estabelecimentos penais da regional a que o fundo rotativo pertença.

Parágrafo único. Os Fundos Rotativos do Sistema Penal do Estado terão efetiva participação no sistema penal, a fim de contribuir para a recuperação social do preso.

Legislação

Lei Complementar nº 741, de 12 de junho de 2019, e alterações

Lei Complementar nº 809, de 30 de dezembro de 2022.

Lei nº 5.455, de 29 de junho de 1978 e alterações

Lei nº 10.187, de 17 de julho de 1996 e alteração

Lei nº 11.167, de 05 de setembro de 1999

Decreto nº 11.840, de 07 de agosto de 1980



ÓRGÃO : 54000 Secretaria de Estado da Administração Prisional e Socioeducativa

Em R\$ 1,00

TOTAL DO ÓRGÃO

2.000.000

QUADRO SÍNTESE POR FUNÇÃO

14 Direitos da Cidadania

2.000.000

QUADRO SÍNTESE POR SUBFUNÇÃO

421 Custódia e Reintegração Social

2.000.000

QUADRO SÍNTESE POR PROGRAMA

0760 Ressocialização dos Apenados e dos Adolescentes em Conflito com a Lei

2.000.000

QUADRO SÍNTESE POR UNIDADES ORÇAMENTÁRIAS

54094 Fundo Rotativo Regional da Grande Florianópolis

2.000.000

QUADRO SÍNTESE POR FONTES E GRUPOS DE DESPESAS

FONTE	TOTAL	PESSOAL E ENC. SOCIAIS	JUROS E ENC. DÍVIDAS	OUTRAS DESP CORR	INVESTIMEN - TOS	INVERSÕES FINANCEIRAS	AMORTIZAÇÃO DA DÍVIDA	RESERVA
1.501.240.000 Outros Recursos Não Vinculados - Recursos de Serviços - Recursos de Outras Fontes - (EC)	2.000.000			1.912.562	87.438			
TOTAL DO ÓRGÃO	2.000.000			1.912.562	87.438			



Pág. 845 de 886 - Documento assinado digitalmente. Para conferência, acesse o site <https://portal.sgpe.sea.sc.gov.br/portal-externo> e informe o processo 00013461/2023 e o código GS8D64P3.



ÓRGÃO	:	54000	Secretaria de Estado da Administração Prisional e Socioeducativa	
UNIDADE ORÇAMENTÁRIA	:	54094	Fundo Rotativo Regional da Grande Florianópolis	Em R\$ 1,00
TOTAL DA UNIDADE				2.000.000
QUADRO SÍNTESE POR FUNÇÃO				
14	Direitos da Cidadania			2.000.000
QUADRO SÍNTESE POR SUBFUNÇÃO				
421	Custódia e Reintegração Social			2.000.000
QUADRO SÍNTESE POR PROGRAMA				
0760	Ressocialização dos Apenados e dos Adolescentes em Conflito com a Lei			2.000.000

QUADRO SÍNTESE POR FONTES E GRUPOS DA DESPESA

FUNÇÃO	GRUPO	FONTES	TOTAL	PESSOAL E ENC. SOCIAIS	JUROS E ENC. DÍVIDA	OUTRAS DESP. CORR.	INVESTIMENTOS	INVERSÕES FINANCEIRAS	AMORTIZAÇÃO DA DÍVIDA	RESERVA
14	Direitos da Cidadania	1.501.240.000	2.000.000			1.912.562	87.438			
		Outros Recursos Não Vinculados - Recursos de Serviços - Recursos de Outras Fontes - (EC)								
TOTAL DA UNIDADE ORÇAMENTÁRIA			2.000.000			1.912.562	87.438			





ÓRGÃO : 54000 Secretaria de Estado da Administração Prisional e Socioeducativa
 UNIDADE ORÇAMENTÁRIA : 54094 Fundo Rotativo Regional da Grande Florianópolis

Em R\$ 1,00

DETALHAMENTO DO CRÉDITO ORÇAMENTÁRIO

RECURSOS DE TODAS AS FONTES

FUNCIONAL		PROGRAMA / AÇÃO / SUBAÇÃO	ESF	GRUPO DE DESPESA	MD	FR	VALOR
14.421	760	Ressocialização dos Apenados e dos Adolescentes em Conflito com a Lei	F				
	760.0390	Profissionalização e reintegração social					2.000.000
	760.0390.010907	Profissionalização e reintegração social do apenado da região da Grande Florianópolis					
				3 Outras Despesas Correntes	90	1.501.240.000	1.912.500
			4 Investimentos	90	1.501.240.000	87.400	
TOTAL FISCAL							2.000.000

ÓRGÃO : 54000 Secretaria de Estado da Administração Prisional e Socioeducativa
 UNIDADE ORÇAMENTÁRIA : 54094 Fundo Rotativo Regional da Grande Florianópolis

Em R\$ 1,00

DETALHAMENTO DAS AÇÕES

RECURSOS DE TODAS AS FONTES

FUNCIONAL		PROGRAMA / AÇÃO / SUBAÇÃO / PRODUTO	UNIDADE MEDIDA / QUANTIDADE	CUSTO
14.421	760	Ressocialização dos Apenados e dos Adolescentes em Conflito com a Lei	unidade	2.000.000
	760.0390	Profissionalização e reintegração social		
	760.0390.010907	Profissionalização e reintegração social do apenado da região da Grande Florianópolis		
		Apenado mantido	754	
TOTAL				2.000.000



Sistema Integrado de Planejamento e Gestão Fiscal
 Desenvolvido por INDRA

FUNDO ROTATIVO REGIONAL OESTE

Competência

I – a aquisição, transformação, venda e revenda de mercadorias produzidas pelos presos e a prestação de serviços por eles;

II – a realização de despesas correntes e de capital voltadas à recuperação social do preso;

III – a melhoria da condição de vida do preso, por meio da elevação do nível de sua sanidade física e mental, de treinamento profissional e de oportunidade de trabalho remunerado; e

IV – a manutenção e o custeio dos estabelecimentos penais da regional a que o fundo rotativo pertença.

Parágrafo único. Os Fundos Rotativos do Sistema Penal do Estado terão efetiva participação no sistema penal, a fim de contribuir para a recuperação social do preso.

Legislação

Lei Complementar nº 741, de 12 de junho de 2019, e alterações

Lei Complementar nº 809, de 30 de dezembro de 2022

Lei nº 5.455, de 29 de junho de 1978 e alterações

Lei nº 10.187, de 17 de julho de 1996 e alteração

Lei nº 11.167, de 05 de setembro de 1999

Decreto nº 11.841, de 07 de agosto de 1980



ÓRGÃO : 54000 Secretaria de Estado da Administração Prisional e Socioeducativa

Em R\$ 1,00

TOTAL DO ÓRGÃO

8.000.000

QUADRO SÍNTESE POR FUNÇÃO

14 Direitos da Cidadania

8.000.000

QUADRO SÍNTESE POR SUBFUNÇÃO

421 Custódia e Reintegração Social

8.000.000

QUADRO SÍNTESE POR PROGRAMA

0760 Ressocialização dos Apenados e dos Adolescentes em Conflito com a Lei

8.000.000

QUADRO SÍNTESE POR UNIDADES ORÇAMENTÁRIAS

54095 Fundo Rotativo Regional Oeste

8.000.000

QUADRO SÍNTESE POR FONTES E GRUPOS DE DESPESAS

FONTE	TOTAL	PESSOAL E ENC. SOCIAIS	JUROS E ENC. DÍVIDAS	OUTRAS DESP CORR	INVESTIMEN - TOS	INVERSÕES FINANCEIRAS	AMORTIZAÇÃO DA DÍVIDA	RESERVA
1.501.240.000 Outros Recursos Não Vinculados - Recursos de Serviços - Recursos de Outras Fontes - (EC)	8.000.000			7.754.446	245.554			
TOTAL DO ÓRGÃO	8.000.000			7.754.446	245.554			



Sistema Integrado de Planejamento e Gestão Fiscal
Desenvolvido por INDRA

Pag. 849 de 886 - Documento assinado digitalmente. Para conferência, acesse o site https://portal.sgpe.sca.sc.gov.br/portal-externo e informe o processo 00013461/2023 e o código GS8D64P3.



ÓRGÃO	:	54000	Secretaria de Estado da Administração Prisional e Socioeducativa	
UNIDADE ORÇAMENTÁRIA	:	54095	Fundo Rotativo Regional Oeste	Em R\$ 1,00
TOTAL DA UNIDADE				8.000.000
QUADRO SÍNTESE POR FUNÇÃO				
14	Direitos da Cidadania			8.000.000
QUADRO SÍNTESE POR SUBFUNÇÃO				
421	Custódia e Reintegração Social			8.000.000
QUADRO SÍNTESE POR PROGRAMA				
0760	Ressocialização dos Apenados e dos Adolescentes em Conflito com a Lei			8.000.000

QUADRO SÍNTESE POR FONTES E GRUPOS DA DESPESA

FUNÇÃO	GRUPO	FONTE	TOTAL	PESSOAL E ENC. SOCIAIS	JUROS E ENC. DÍVIDA	OUTRAS DESP. CORR.	INVESTIMENTOS	INVERSÕES FINANCEIRAS	AMORTIZAÇÃO DA DÍVIDA	RESERVA
14	14.1	1.501.240.000	8.000.000			7.754.446	245.554			
		Outros Recursos Não Vinculados - Recursos de Serviços - Recursos de Outras Fontes - (EC)								
TOTAL DA UNIDADE ORÇAMENTÁRIA			8.000.000			7.754.446	245.554			





ÓRGÃO : 54000 Secretaria de Estado da Administração Prisional e Socioeducativa
 UNIDADE ORÇAMENTÁRIA : 54095 Fundo Rotativo Regional Oeste

Em R\$ 1,00

DETALHAMENTO DO CRÉDITO ORÇAMENTÁRIO

RECURSOS DE TODAS AS FONTES

FUNCIONAL		PROGRAMA / AÇÃO / SUBAÇÃO	ESF	GRUPO DE DESPESA	MD	FR	VALOR
14.421	760	Ressocialização dos Apenados e dos Adolescentes em Conflito com a Lei	F				
	760.0390	Profissionalização e reintegração social					8.000.000
	760.0390.010908	Profissionalização e reintegração social do apenado da região Oeste					
				3 Outras Despesas Correntes	90	1.501.240.000	7.754.400
			4 Investimentos	90	1.501.240.000	245.550	
TOTAL FISCAL							8.000.000

ÓRGÃO : 54000 Secretaria de Estado da Administração Prisional e Socioeducativa
 UNIDADE ORÇAMENTÁRIA : 54095 Fundo Rotativo Regional Oeste

Em R\$ 1,00

DETALHAMENTO DAS AÇÕES

RECURSOS DE TODAS AS FONTES

FUNCIONAL		PROGRAMA / AÇÃO / SUBAÇÃO / PRODUTO	UNIDADE MEDIDA / QUANTIDADE	CUSTO
14.421	760	Ressocialização dos Apenados e dos Adolescentes em Conflito com a Lei	unidade	8.000.000
	760.0390	Profissionalização e reintegração social		
	760.0390.010908	Profissionalização e reintegração social do apenado da região Oeste		
		Apenado mantido	1.822	
TOTAL				8.000.000



Sistema Integrado de Planejamento e Gestão Fiscal
 Desenvolvido por INDRA

FUNDO PENITENCIÁRIO DO ESTADO DE SANTA CATARINA - FUPESC

Competência

Propiciar a realização de ações voltadas à melhoria do Sistema Penitenciário Estadual e ao atendimento dos Adolescentes Autores de Ato Infracional.

Legislação

Lei Complementar nº 741, de junho de 2021, e alterações
Lei Complementar nº 809, de 30 de dezembro de 2022
Lei nº 7.541, de 30 de dezembro de 1988 e alterações
Lei nº 10.220, de 24 de setembro de 1996 e alterações
Lei nº 11.124, de 01 de julho de 1999
Lei nº 11.776, de 04 de julho de 2001
Decreto nº 1.255, de 21 de outubro de 1996 e alterações



Ano Base: 2024

ÓRGÃO : 54000 Secretaria de Estado da Administração Prisional e Socioeducativa		Em R\$ 1,00
TOTAL DO ÓRGÃO		1.611.737.208
QUADRO SÍNTESE POR FUNÇÃO		
12	Educação	1.500.000
14	Direitos da Cidadania	1.610.237.208
QUADRO SÍNTESE POR SUBFUNÇÃO		
122	Administração Geral	1.182.626.362
126	Tecnologia da Informação	12.500.000
128	Formação de Recursos Humanos	1.215.999
331	Proteção e Benefícios ao Trabalhador	800.000
368	Educação Básica	1.500.000
421	Custódia e Reintegração Social	413.094.847
QUADRO SÍNTESE POR PROGRAMA		
0750	Expansão e Modernização do Sistema Prisional e Socioeducativo	1.601.422.637
0760	Ressocialização dos Apenados e dos Adolescentes em Conflito com a Lei	9.514.577
0855	Saúde Ocupacional	800.000
QUADRO SÍNTESE POR UNIDADES ORÇAMENTÁRIAS		
54096	Fundo Penitenciário do Estado de Santa Catarina	1.611.737.208





QUADRO SÍNTESE POR FONTES E GRUPOS DE DESPESAS

FONTES	TOTAL	PESSOAL E ENC. SOCIAIS	JUROS E ENC. DÍVIDAS	OUTRAS DESP. CORR.	INVESTIMENTOS	INVERSÕES FINANCEIRAS	AMORTIZAÇÃO DA DÍVIDA	RESERVA
1.500.100.000 Recursos Não Vinculados de Impostos - Receita Líquida Disponível - RLD - Fonte Tesouro - (EC)	1.414.000.000	949.802.096		462.897.904	1.300.000			
1.501.240.000 Outros Recursos Não Vinculados - Recursos de Serviços - Recursos de Outras Fontes - (EC)	429.577			395.000	34.577			
1.501.269.000 Outros Recursos Não Vinculados - Outros Recursos - (EC)	239.493			239.493				
1.712.229.000 Transferências Fundo a Fundo de Recursos do Fundo Penitenciário - FUNPEN - Outras Fontes (EC)	4.174.949			1.000.000	3.174.949			
1.753.111.000 Recursos de Taxas, Contribuições e Preços Públicos - Taxas de Segurança Pública e Defesa do Cidadão - Fonte Tesouro - (EC)	124.279.058	12.584.019		92.553.849	19.141.190			
1.760.219.000 Recursos de emolumentos e Taxas Judiciais - Outras Taxas - Outras Fontes - (EC)	68.614.131			5.500.000	63.114.131			
TOTAL DO ÓRGÃO	1.611.737.208	962.386.115		562.586.246	86.764.847			





Ano Base: 2024

ÓRGÃO	:	54000	Secretaria de Estado da Administração Prisional e Socioeducativa	
UNIDADE ORÇAMENTÁRIA	:	54096	Fundo Penitenciário do Estado de Santa Catarina	Em R\$ 1,00
TOTAL DA UNIDADE				1.611.737.208
QUADRO SÍNTESE POR FUNÇÃO				
12	Educação			1.500.000
14	Direitos da Cidadania			1.610.237.208
QUADRO SÍNTESE POR SUBFUNÇÃO				
122	Administração Geral			1.182.626.362
126	Tecnologia da Informação			12.500.000
128	Formação de Recursos Humanos			1.215.999
331	Proteção e Benefícios ao Trabalhador			800.000
368	Educação Básica			1.500.000
421	Custódia e Reintegração Social			413.094.847
QUADRO SÍNTESE POR PROGRAMA				
0750	Expansão e Modernização do Sistema Prisional e Socioeducativo			1.601.422.631
0760	Ressocialização dos Apenados e dos Adolescentes em Conflito com a Lei			9.514.577
0855	Saúde Ocupacional			800.000





QUADRO SÍNTESE POR FONTES E GRUPOS DA DESPESA

FUNÇÃO	ITEM	DESCRICAÇÃO	TOTAL	PESSOAL E ENC. SOCIAIS	JUROS E ENC. DÍVIDA	OUTRAS DESP. CORR.	INVESTIMENTOS	INVERSÕES FINANCEIRAS	AMORTIZAÇÃO DA DÍVIDA	RESERVA
1.500.100.000		Recursos Não Vinculados de Impostos - Receita Líquida Disponível - RLD - Fonte Tesouro - (EC)	1.414.000.000	949.802.096		462.897.904	1.300.000			
1.501.240.000		Outros Recursos Não Vinculados - Recursos de Serviços - Recursos de Outras Fontes - (EC)	429.577			395.000	34.577			
1.501.269.000		Outros Recursos Não Vinculados - Outros Recursos - (EC)	239.493			239.493				
1.712.229.000		Transferências Fundo a Fundo de Recursos do Fundo Penitenciário - FUNPEN - Outras Fontes (EC)	4.174.949			1.000.000	3.174.949			
1.753.111.000		Recursos de Taxas, Contribuições e Preços Públicos - Taxas de Segurança Pública e Defesa do Cidadão - Fonte Tesouro - (EC)	124.279.058	12.584.019		92.553.849	19.141.190			
1.760.219.000		Recursos de emolumentos e Taxas Judiciais - Outras Taxas - Outras Fontes - (EC)	68.614.131			5.500.000	63.114.131			
TOTAL DA UNIDADE ORÇAMENTÁRIA			1.611.737.208	962.386.115		562.586.246	86.764.847			





ÓRGÃO : 54000 Secretaria de Estado da Administração Prisional e Socioeducativa
 UNIDADE ORÇAMENTÁRIA : 54096 Fundo Penitenciário do Estado de Santa Catarina

Em R\$ 1,00

DETALHAMENTO DO CRÉDITO ORÇAMENTÁRIO

RECURSOS DE TODAS AS FONTES

FUNCIONAL		PROGRAMA / AÇÃO / SUBAÇÃO	ESF	GRUPO DE DESPESA	MD	FR	VALOR
12.368	750	Expansão e Modernização do Sistema Prisional e Socioeducativo					
	750.0392	Profissionalização dos apenados e adolescentes em conflito com a lei					
	750.0392.014937	Educação básica e profissionalizante para os internos do sistema prisional	F				1.000.000.000
				3 Outras Despesas Correntes	90	1.500.100.000	500.000.000
				4 Investimentos	90	1.500.100.000	500.000.000
	750.0392.014938	Educação básica e profissionalizante para os internos do sistema socioeducativo	F				500.000.000
				3 Outras Despesas Correntes	90	1.500.100.000	200.000.000
				4 Investimentos	90	1.500.100.000	300.000.000
14.122	750	Expansão e Modernização do Sistema Prisional e Socioeducativo					
	750.0002	Administração e manutenção de unidade gestoras					
	750.0002.010927	Administração e manutenção dos serviços administrativos gerais - SAP	F				172.179.924.000
				3 Outras Despesas Correntes	90	1.500.100.000	152.587.240.000
				3 Outras Despesas Correntes	90	1.501.240.000	315.000.000
				3 Outras Despesas Correntes	90	1.501.269.000	239.400.000
				3 Outras Despesas Correntes	90	1.753.111.000	19.038.180.000
	750.0949	Administração de pessoal e encargos sociais					
	750.0949.010926	Administração de pessoal e encargos sociais - SAP	F				991.925.400.000



Sistema Integrado de Planejamento e Gestão Fiscal
 Desenvolvido por INDRA



ÓRGÃO : 54000 Secretaria de Estado da Administração Prisional e Socioeducativa
 UNIDADE ORÇAMENTÁRIA : 54096 Fundo Penitenciário do Estado de Santa Catarina

Em R\$ 1,00

DETALHAMENTO DO CRÉDITO ORÇAMENTÁRIO

RECURSOS DE TODAS AS FONTES

FUNCIONAL	PROGRAMA / AÇÃO / SUBAÇÃO	ESF	GRUPO DE DESPESA	MD	FR	VALOR
			1 Pessoal e Encargos Sociais	90	1.500.100.000	808.128.330
			1 Pessoal e Encargos Sociais	90	1.753.111.000	12.584.000
			1 Pessoal e Encargos Sociais	91	1.500.100.000	141.673.700
			3 Outras Despesas Correntes	90	1.500.100.000	16.877.040
			3 Outras Despesas Correntes	91	1.500.100.000	12.662.270
750.1113	Enfrentamento da pandemia					
750.1113.015206	Atividade com o enfrentamento de pandemias	F	3 Outras Despesas Correntes	90	1.500.100.000	300.000
						300.000
750.1198	Aquisição de materiais e produtos					
750.1198.014875	Aquisição de produtos para a manutenção administrativa	F	3 Outras Despesas Correntes	90	1.500.100.000	18.221.000
			3 Outras Despesas Correntes	90	1.500.100.000	12.221.000
			3 Outras Despesas Correntes	90	1.712.229.000	1.000.000
			3 Outras Despesas Correntes	90	1.753.111.000	5.000.000
14.126 750	Expansão e Modernização do Sistema Prisional e Socioeducativo					
750.0239	Manutenção de serviços					
750.0239.011047	Manutenção dos serviços de tecnologia da informação e comunicação - SAP	F	3 Outras Despesas Correntes	90	1.500.100.000	12.500.000
			3 Outras Despesas Correntes	90	1.500.100.000	12.500.000



Sistema Integrado de Planejamento e Gestão Fiscal
 Desenvolvido por INDRA



ÓRGÃO : 54000 Secretaria de Estado da Administração Prisional e Socioeducativa
 UNIDADE ORÇAMENTÁRIA : 54096 Fundo Penitenciário do Estado de Santa Catarina

Em R\$ 1,00

DETALHAMENTO DO CRÉDITO ORÇAMENTÁRIO

RECURSOS DE TODAS AS FONTES

FUNCIONAL		PROGRAMA / AÇÃO / SUBAÇÃO	ESF	GRUPO DE DESPESA	MD	FR	VALOR
14.128	750	Expansão e Modernização do Sistema Prisional e Socioeducativo	F	3 Outras Despesas Correntes	90	1.500.100.000	
	750.0006	Encargos com estagiários					515.999.000
	750.0006.010929	Encargos com estagiários - SAP					515.999.000
	750.0125	Capacitação profissional dos agentes públicos					
	750.0125.012007	Capacitação profissional de servidores públicos - SAP					700.000.000
							700.000.000
14.331	855	Saúde Ocupacional	F	3 Outras Despesas Correntes	90	1.500.100.000	
	855.0445	Saúde e segurança no contexto ocupacional					800.000.000
	855.0445.014933	Saúde e segurança no contexto ocupacional aos servidores - SAP					800.000.000
14.421	750	Expansão e Modernização do Sistema Prisional e Socioeducativo	F	3 Outras Despesas Correntes	90	1.760.219.000	
	750.0239	Manutenção de serviços					2.000.000.000
	750.0239.014890	Aquisição de materiais para a manutenção dos imóveis das unidades prisionais e socioeducativas					2.000.000.000
	750.0261	Aquisição de veículos					
	750.0261.011045	Renovação da frota - SAP					13.220.940.000
							220.940.000
	750.0390	Profissionalização e reintegração social					13.000.000.000
750.0390.015892	Locação e manutenção de tornozeleiras	10.250.000.000					



Sistema Integrado de Planejamento e Gestão Fiscal
 Desenvolvido por INDRA



ÓRGÃO : 54000 Secretaria de Estado da Administração Prisional e Socioeducativa
 UNIDADE ORÇAMENTÁRIA : 54096 Fundo Penitenciário do Estado de Santa Catarina

Em R\$ 1,00

DETALHAMENTO DO CRÉDITO ORÇAMENTÁRIO

RECURSOS DE TODAS AS FONTES

FUNCIONAL	PROGRAMA / AÇÃO / SUBAÇÃO	ESF	GRUPO DE DESPESA	MD	FR	VALOR
			3 Outras Despesas Correntes	90	1.753.111.000	10.250.000
750.0391	Gestão dos sistemas prisional e socioeducativo	F				207.020.000
750.0391.011043	Gestão dos sistemas prisional e socioeducativo	F	3 Outras Despesas Correntes	90	1.500.100.000	155.754.330
			3 Outras Despesas Correntes	90	1.753.111.000	45.265.660
			3 Outras Despesas Correntes	91	1.753.111.000	6.000.000
750.0391.013405	Aquisição de medicamentos e serviços de saúde	F	3 Outras Despesas Correntes	90	1.500.100.000	1.580.000
750.0397	Gestão compartilhada	F				85.500.000
750.0397.011042	Gestão compartilhada do sistema prisional	F	3 Outras Despesas Correntes	90	1.500.100.000	85.500.000
750.0398	Estruturação e reaparelhamento	F				7.595.100
750.0398.011044	Estruturação e reaparelhamento dos sistemas prisional e socioeducativo	F	4 Investimentos	90	1.500.100.000	500.000
			4 Investimentos	90	1.712.229.000	954.000
			4 Investimentos	90	1.753.111.000	6.141.100
750.0398.015207	Locação e manutenção de equipamentos no reaparelhamento dos sistemas prisional e socioeducativo	F				7.000.000
			3 Outras Despesas Correntes	90	1.753.111.000	7.000.000
750.1122	Elaboração de projetos					



Sistema Integrado de Planejamento e Gestão Fiscal
 Desenvolvido por INDRA



ÓRGÃO : 54000 Secretaria de Estado da Administração Prisional e Socioeducativa
 UNIDADE ORÇAMENTÁRIA : 54096 Fundo Penitenciário do Estado de Santa Catarina

Em R\$ 1,00

DETALHAMENTO DO CRÉDITO ORÇAMENTÁRIO

RECURSOS DE TODAS AS FONTES

FUNCIONAL	PROGRAMA / AÇÃO / SUBAÇÃO	ESF	GRUPO DE DESPESA	MD	FR	VALOR
750.1122.014886	Projetos arquitetônicos e complementares para construção, ampliação e reforma de unidades da SAP	F	4 Investimentos	90	1.760.219.000	600.000,00
750.1266	Construção, reforma e ampliação	F	4 Investimentos	90	1.760.219.000	5.000.000,00
750.1266.010924	Reforma e ampliação de unidades do sistema prisional	F	4 Investimentos	90	1.760.219.000	5.000.000,00
750.1266.012540	Construção de unidades prisionais em Araranguá	F	4 Investimentos	90	1.712.229.000	8.000.000,00
750.1266.012545	Construção de unidades prisionais de regime semiaberto	F	4 Investimentos	90	1.760.219.000	2.000.000,00
750.1266.012546	Construção de unidade prisional em Tijucas	F	4 Investimentos	90	1.760.219.000	6.000.000,00
750.1266.013387	Construção de unidade prisional em Xanxerê	F	4 Investimentos	90	1.760.219.000	8.000.000,00
750.1266.014877	Construção de unidade prisional em Chapecó	F	4 Investimentos	90	1.760.219.000	4.000.000,00
750.1266.014878	Construção de unidades do sistema socioeducativo	F	4 Investimentos	90	1.760.219.000	3.000.000,00
750.1266.015901	Reforma e ampliação de unidades do sistema socioeducativo	F	4 Investimentos	90	1.760.219.000	5.000.000,00
750.1266.015903	Construções de unidades prisionais em São Pedro de Alcântara	F	4 Investimentos	90	1.760.219.000	5.000.000,00
750.1266.015904	Construção de unidades prisionais em Palhoça	F	4 Investimentos	90	1.760.219.000	2.000.000,00
750.1266.015905	Construção de unidade prisional em Itajaí	F	4 Investimentos	90	1.760.219.000	2.000.000,00
						700.000,00
						6.000.000,00
						10.814.130,00
						10.814.130,00
						6.000.000,00



Sistema Integrado de Planejamento e Gestão Fiscal
 Desenvolvido por INDRA



ÓRGÃO : 54000 Secretaria de Estado da Administração Prisional e Socioeducativa
 UNIDADE ORÇAMENTÁRIA : 54096 Fundo Penitenciário do Estado de Santa Catarina

Em R\$ 1,00

DETALHAMENTO DO CRÉDITO ORÇAMENTÁRIO

RECURSOS DE TODAS AS FONTES

FUNCIONAL		PROGRAMA / AÇÃO / SUBAÇÃO	ESF	GRUPO DE DESPESA	MD	FR	VALOR
14.421	750.1266.015906	Construção de unidades regionais: operacionais, de custódia e de grupos especializados	F	4 Investimentos	90	1.760.219.000	6.000.000
	750.1294	Operação de estação de tratamento		4 Investimentos	90	1.760.219.000	6.000.000
	750.1294.014888	Operação de estações de tratamento de água e estações de esgoto e regulamentação ambiental	F				3.500.000
	750.1297	SC Levada a Sério		3 Outras Despesas Correntes	90	1.760.219.000	3.500.000
	750.1297.016027	Apoio a ações para o sistema prisional e socioeducativo - SC Levada a Sério	F				800.000
	760	Ressocialização dos Apenados e dos Adolescentes em Conflito com a Lei		3 Outras Despesas Correntes	90	1.500.100.000	800.000
	760.0220	Realização de convênios					
	760.0220.010919	Atendimento social, psicológico, jurídico e saúde aos internos por Organização da Sociedade Civil	F				9.400.000
	760.0689	Atividades laborais		3 Outras Despesas Correntes	50	1.500.100.000	9.400.000
	760.0689.014891	Atividades laborais do sistema socioeducativo	F				114.570
				3 Outras Despesas Correntes	90	1.501.240.000	80.000
				4 Investimentos	90	1.501.240.000	34.570
TOTAL FISCAL							1.611.737.208

Pag. 862 de 886 - Documento assinado digitalmente. Para conferência, acesse o site https://portal.sgpe.ssa.sc.gov.br/portal-externo e informe o processo 00013461/2023 e o código GS8D64P3.



ÓRGÃO : 54000 Secretaria de Estado da Administração Prisional e Socioeducativa
 UNIDADE ORÇAMENTÁRIA : 54096 Fundo Penitenciário do Estado de Santa Catarina

Em R\$ 1,00

DETALHAMENTO DAS AÇÕES

RECURSOS DE TODAS AS FONTES

FUNCIONAL		PROGRAMA / AÇÃO / SUBAÇÃO / PRODUTO	UNIDADE MEDIDA / QUANTIDADE	CUSTO	
12.368	750	Expansão e Modernização do Sistema Prisional e Socioeducativo			
	750.0392	Profissionalização dos apenados e adolescentes em conflito com a lei			
	750.0392.014937	Educação básica e profissionalizante para os internos do sistema prisional			
		Apenado e adolescente profissionalizado	unidade	5.000	1.000.000
		750.0392.014938	Educação básica e profissionalizante para os internos do sistema socioeducativo		
		Apenado e adolescente profissionalizado	unidade	300	500.000
14.122	750	Expansão e Modernização do Sistema Prisional e Socioeducativo			
	750.0002	Administração e manutenção de unidade gestoras			
	750.0002.010927	Administração e manutenção dos serviços administrativos gerais - SAP			
		Unidade gestora mantida	unidade	81	172.179.921
	750.0949	Administração de pessoal e encargos sociais			
	750.0949.010926	Administração de pessoal e encargos sociais - SAP			
		Servidor remunerado	unidade	6.797	991.925.441
	750.1113	Enfrentamento da pandemia			
	750.1113.015206	Atividade com o enfrentamento de pandemias			
		Ação realizada	unidade	6.979	300.000
	750.1198	Aquisição de materiais e produtos			
	750.1198.014875	Aquisição de produtos para a manutenção administrativa			
		Unidade gestora mantida	unidade	81	18.221.000
14.126	750	Expansão e Modernização do Sistema Prisional e Socioeducativo			
	750.0239	Manutenção de serviços			
	750.0239.011047	Manutenção dos serviços de tecnologia da informação e comunicação - SAP			



Sistema Integrado de Planejamento e Gestão Fiscal
 Desenvolvido por INDRA



ÓRGÃO : 54000 Secretaria de Estado da Administração Prisional e Socioeducativa
 UNIDADE ORÇAMENTÁRIA : 54096 Fundo Penitenciário do Estado de Santa Catarina

Em R\$ 1,00

DETALHAMENTO DAS AÇÕES

RECURSOS DE TODAS AS FONTES

FUNCIONAL		PROGRAMA / AÇÃO / SUBAÇÃO / PRODUTO	UNIDADE MEDIDA / QUANTIDADE	CUSTO
14.128	750	Unidade mantida	unidade 81	12.500.000
	750.0006	Expansão e Modernização do Sistema Prisional e Socioeducativo		
	750.0006.010929	Encargos com estagiários		
14.331	750.0006.010929	Encargos com estagiários - SAP		
	750.0125	Estagiário contratado	unidade 80	515.999
	750.0125.012007	Capacitação profissional dos agentes públicos		
	750.0125.012007	Capacitação profissional de servidores públicos - SAP		
14.421	855	Servidor capacitado	unidade 1.971	700.000
	855.0445	Saúde Ocupacional		
	855.0445.014933	Saúde e segurança no contexto ocupacional		
14.421	855.0445.014933	Saúde e segurança no contexto ocupacional aos servidores - SAP		
	750	Servidor atendido	unidade 6.979	800.000
	750.0239	Expansão e Modernização do Sistema Prisional e Socioeducativo		
	750.0239.014890	Manutenção de serviços		
	750.0239.014890	Aquisição de materiais para a manutenção dos imóveis das unidades prisionais e socioeducativas		
	750.0261	Unidade mantida	unidade 81	2.000.000
	750.0261.011045	Aquisição de veículos		
	750.0261.011045	Renovação da frota - SAP		
	750.0390	Veículo adquirido	unidade 146	13.220.949
	750.0390.015892	Profissionalização e reintegração social		
14.421	750.0390.015892	Locação e manutenção de tornozeleiras		
	750.0391	Apenado mantido	unidade 4.626	10.250.000
	750.0391.011043	Gestão dos sistemas prisional e socioeducativo		
750.0391.011043	Gestão dos sistemas prisional e socioeducativo			



Sistema Integrado de Planejamento e Gestão Fiscal

Desenvolvido por INDRA

Módulo:

Elaboração da Lei Orçamentária Anual

Data e Hora da Emissão: 20/09/2023 às 13:12:45

Emissor: ROSI MARI RAMOS DE OLIVEIRA

1224



ÓRGÃO : 54000 Secretaria de Estado da Administração Prisional e Socioeducativa
 UNIDADE ORÇAMENTÁRIA : 54096 Fundo Penitenciário do Estado de Santa Catarina

Em R\$ 1,00

DETALHAMENTO DAS AÇÕES

RECURSOS DE TODAS AS FONTES

FUNCIONAL	PROGRAMA / AÇÃO / SUBAÇÃO / PRODUTO	UNIDADE MEDIDA / QUANTIDADE	CUSTO
750.0391.013405	Apenado mantido	unidade 25.557	207.020.000
	Aquisição de medicamentos e serviços de saúde		
750.0397	Apenado mantido	unidade 25.557	1.580.000
	Gestão compartilhada		
750.0397.011042	Gestão compartilhada do sistema prisional		
	Unidade prisional com gestão compartilhada	unidade 2	85.500.000
750.0398	Estruturação e reaparelhamento		
750.0398.011044	Estruturação e reaparelhamento dos sistemas prisional e socioeducativo		
	Unidade reaparelhada	unidade 81	7.595.190
750.0398.015207	Locação e manutenção de equipamentos no reaparelhamento dos sistemas prisional e socioeducativo		
	Unidade reaparelhada	unidade 76	7.000.000
750.1122	Elaboração de projetos		
750.1122.014886	Projetos arquitetônicos e complementares para construção, ampliação e reforma de unidades da SAP		
	Projeto elaborado	unidade 5	600.000
750.1266	Construção, reforma e ampliação		
750.1266.010924	Reforma e ampliação de unidades do sistema prisional		
	Unidade construída, ampliada ou reformada	unidade 56	5.000.000
750.1266.012540	Construção de unidades prisionais em Araranguá		
	Unidade construída, ampliada ou reformada	unidade 2	8.000.000
750.1266.012545	Construção de unidades prisionais de regime semiaberto		
	Unidade construída, ampliada ou reformada	unidade 4	8.000.000
750.1266.012546	Construção de unidade prisional em Tijucas		
	Unidade construída, ampliada ou reformada	unidade 1	4.000.000



Sistema Integrado de Planejamento e Gestão Fiscal
 Desenvolvido por INDRA



ÓRGÃO : 54000 Secretaria de Estado da Administração Prisional e Socioeducativa
 UNIDADE ORÇAMENTÁRIA : 54096 Fundo Penitenciário do Estado de Santa Catarina

Em R\$ 1,00

DETALHAMENTO DAS AÇÕES

RECURSOS DE TODAS AS FONTES

FUNCIONAL	PROGRAMA / AÇÃO / SUBAÇÃO / PRODUTO	UNIDADE MEDIDA / QUANTIDADE	CUSTO
750.1266.013387	Construção de unidade prisional em Xanxerê Unidade construída, ampliada ou reformada	unidade 1	3.000.000
750.1266.014877	Construção de unidade prisional em Chapecó Unidade construída, ampliada ou reformada	unidade 1	5.000.000
750.1266.014878	Construção de unidades do sistema socioeducativo Unidade construída, ampliada ou reformada	unidade 2	2.000.000
750.1266.015901	Reforma e ampliação de unidades do sistema socioeducativo Unidade construída, ampliada ou reformada	unidade 20	700.000
750.1266.015903	Construções de unidades prisionais em São Pedro de Alcântara Unidade construída, ampliada ou reformada	unidade 2	6.000.000
750.1266.015904	Construção de unidades prisionais em Palhoça Unidade construída, ampliada ou reformada	unidade 3	10.814.131
750.1266.015905	Construção de unidade prisional em Itajaí Unidade construída, ampliada ou reformada	unidade 1	6.000.000
750.1266.015906	Construção de unidades regionais: operacionais, de custódia e de grupos especializados Unidade construída, ampliada ou reformada	unidade 17	6.000.000
750.1294	Operação de estação de tratamento		
750.1294.014888	Operação de estações de tratamento de água e estações de esgoto e regulamentação ambiental Serviço prestado	unidade 16	3.500.000
750.1297	SC Levada a Sério		
750.1297.016027	Apoio a ações para o sistema prisional e socioeducativo - SC Levada a Sério Município atendido	unidade 295	800.000



Sistema Integrado de Planejamento e Gestão Fiscal
Desenvolvido por INDRA



ÓRGÃO : 54000 Secretaria de Estado da Administração Prisional e Socioeducativa
 UNIDADE ORÇAMENTÁRIA : 54096 Fundo Penitenciário do Estado de Santa Catarina

Em R\$ 1,00

DETALHAMENTO DAS AÇÕES

RECURSOS DE TODAS AS FONTES

FUNCIONAL		PROGRAMA / AÇÃO / SUBAÇÃO / PRODUTO	UNIDADE MEDIDA / QUANTIDADE	CUSTO
14.421	760	Ressocialização dos Apenados e dos Adolescentes em Conflito com a Lei		
	760.0220	Realização de convênios		
	760.0220.010919	Atendimento social, psicológico, jurídico e saúde aos internos por Organização da Sociedade Civil		
		Convênio realizado	unidade 6	9.400.000
	760.0689	Atividades laborais		
	760.0689.014891	Atividades laborais do sistema socioeducativo		
		Apenado e adolescente profissionalizado	unidade 64	114.577
			TOTAL	1.611.737.208



Sistema Integrado de Planejamento e Gestão Fiscal
 Desenvolvido por INDRA

FUNDO ROTATIVO DA PENITENCIÁRIA DE SÃO PEDRO DE ALCÂNTARA

Competência

I – a aquisição, transformação, venda e revenda de mercadorias produzidas pelos presos e a prestação de serviços por eles;

II – a realização de despesas correntes e de capital voltadas à recuperação social do preso;

III – a melhoria da condição de vida do preso, por meio da elevação do nível de sua sanidade física e mental, de treinamento profissional e de oportunidade de trabalho remunerado; e

IV – a manutenção e o custeio dos estabelecimentos penais da regional a que o fundo rotativo pertença.

Parágrafo único. Os Fundos Rotativos do Sistema Penal do Estado terão efetiva participação no sistema penal, a fim de contribuir para a recuperação social do preso.

Legislação

Lei Complementar nº 741, de 12 de junho de 2019, e alterações

Lei Complementar nº 809, de 30 de dezembro de 2022

Lei nº 5.455, de 29 de junho de 1978 e alterações

Decreto nº 438, de 04 de julho de 2003



ÓRGÃO : 54000 Secretaria de Estado da Administração Prisional e Socioeducativa

Em R\$ 1,00

TOTAL DO ÓRGÃO

1.300.000

QUADRO SÍNTESE POR FUNÇÃO

14 Direitos da Cidadania

1.300.000

QUADRO SÍNTESE POR SUBFUNÇÃO

421 Custódia e Reintegração Social

1.300.000

QUADRO SÍNTESE POR PROGRAMA

0760 Ressocialização dos Apenados e dos Adolescentes em Conflito com a Lei

1.300.000

QUADRO SÍNTESE POR UNIDADES ORÇAMENTÁRIAS

54097 Fundo Rotativo do Complexo Penitenciário da Grande Florianópolis

1.300.000

QUADRO SÍNTESE POR FONTES E GRUPOS DE DESPESAS

FONTE	TOTAL	PESSOAL E ENC. SOCIAIS	JUROS E ENC. DÍVIDAS	OUTRAS DESP CORR	INVESTIMEN - TOS	INVERSÕES FINANCEIRAS	AMORTIZAÇÃO DA DÍVIDA	RESERVA
1.501.240.000 Outros Recursos Não Vinculados - Recursos de Serviços - Recursos de Outras Fontes - (EC)	1.300.000			1.163.928	136.072			
TOTAL DO ÓRGÃO	1.300.000			1.163.928	136.072			



Sistema Integrado de Planejamento e Gestão Fiscal

Desenvolvido por INDRA

Módulo:

Elaboração da Lei Orçamentária Anual

Data e Hora da Emissão: 20/09/2023 às 13:13:14

Emissor: ROSI MARI RAMOS DE OLIVEIRA

1229



ÓRGÃO	:	54000	Secretaria de Estado da Administração Prisional e Socioeducativa	
UNIDADE ORÇAMENTÁRIA	:	54097	Fundo Rotativo do Complexo Penitenciário da Grande Florianópolis	Em R\$ 1,00
TOTAL DA UNIDADE				1.300.000
QUADRO SÍNTESE POR FUNÇÃO				
14	Direitos da Cidadania			1.300.000
QUADRO SÍNTESE POR SUBFUNÇÃO				
421	Custódia e Reintegração Social			1.300.000
QUADRO SÍNTESE POR PROGRAMA				
0760	Ressocialização dos Apenados e dos Adolescentes em Conflito com a Lei			1.300.000

QUADRO SÍNTESE POR FONTES E GRUPOS DA DESPESA

FUNÇÃO	GRUPO	FONTES	TOTAL	PESSOAL E ENC. SOCIAIS	JUROS E ENC. DÍVIDA	OUTRAS DESP. CORR.	INVESTIMENTOS	INVERSÕES FINANCEIRAS	AMORTIZAÇÃO DA DÍVIDA	RESERVA
14	Direitos da Cidadania	1.501.240.000	1.300.000			1.163.928	136.072			
		Outros Recursos Não Vinculados - Recursos de Serviços - Recursos de Outras Fontes - (EC)								
TOTAL DA UNIDADE ORÇAMENTÁRIA			1.300.000			1.163.928	136.072			





ÓRGÃO : 54000 Secretaria de Estado da Administração Prisional e Socioeducativa
 UNIDADE ORÇAMENTÁRIA : 54097 Fundo Rotativo do Complexo Penitenciário da Grande Florianópolis

Em R\$ 1,00

DETALHAMENTO DO CRÉDITO ORÇAMENTÁRIO

RECURSOS DE TODAS AS FONTES

FUNCIONAL		PROGRAMA / AÇÃO / SUBAÇÃO	ESF	GRUPO DE DESPESA	MD	FR	VALOR
14.421	760	Ressocialização dos Apenados e dos Adolescentes em Conflito com a Lei	F				
	760.0390	Profissionalização e reintegração social					
	760.0390.010921	Profissionalização e reintegração social do apenado da complexo penit. de São Pedro de Alcântara					1.300.000
				3 Outras Despesas Correntes	90	1.501.240.000	1.163.920
			4 Investimentos	90	1.501.240.000	136.080	
TOTAL FISCAL							1.300.000

ÓRGÃO : 54000 Secretaria de Estado da Administração Prisional e Socioeducativa
 UNIDADE ORÇAMENTÁRIA : 54097 Fundo Rotativo do Complexo Penitenciário da Grande Florianópolis

Em R\$ 1,00

DETALHAMENTO DAS AÇÕES

RECURSOS DE TODAS AS FONTES

FUNCIONAL		PROGRAMA / AÇÃO / SUBAÇÃO / PRODUTO	UNIDADE MEDIDA / QUANTIDADE	CUSTO
14.421	760	Ressocialização dos Apenados e dos Adolescentes em Conflito com a Lei	unidade	1.300.000
	760.0390	Profissionalização e reintegração social		
	760.0390.010921	Profissionalização e reintegração social do apenado da complexo penit. de São Pedro de Alcântara		
		Apenado mantido		
TOTAL			553	1.300.000



Sistema Integrado de Planejamento e Gestão Fiscal
 Desenvolvido por INDRA

FUNDO ROTATIVO REGIONAL PLANALTO NORTE

Competência

I – a aquisição, transformação, venda e revenda de mercadorias produzidas pelos presos e a prestação de serviços por eles;

II – a realização de despesas correntes e de capital voltadas à recuperação social do preso;

III – a melhoria da condição de vida do preso, por meio da elevação do nível de sua sanidade física e mental, de treinamento profissional e de oportunidade de trabalho remunerado; e

IV – a manutenção e o custeio dos estabelecimentos penais da regional a que o fundo rotativo pertença.

Parágrafo único. Os Fundos Rotativos do Sistema Penal do Estado terão efetiva participação no sistema penal, a fim de contribuir para a recuperação social do preso.

Legislação

Lei Complementar nº 741, de 12 de junho de 2019, e alterações

Lei Complementar nº 809, de 30 de dezembro de 2022

Lei nº 5.455, de 29 de junho de 1978 e alterações

Decreto nº 438, de 04 de julho de 2003



ÓRGÃO : 54000 Secretaria de Estado da Administração Prisional e Socioeducativa

Em R\$ 1,00

TOTAL DO ÓRGÃO

1.500.000

QUADRO SÍNTESE POR FUNÇÃO

14 Direitos da Cidadania

1.500.000

QUADRO SÍNTESE POR SUBFUNÇÃO

421 Custódia e Reintegração Social

1.500.000

QUADRO SÍNTESE POR PROGRAMA

0760 Ressocialização dos Apenados e dos Adolescentes em Conflito com a Lei

1.500.000

QUADRO SÍNTESE POR UNIDADES ORÇAMENTÁRIAS

54099 Fundo Rotativo Regional do do Planalto Norte

1.500.000

QUADRO SÍNTESE POR FONTES E GRUPOS DE DESPESAS

FUNÇÃO	GRUPO DE DESPESAS	FONTES	TOTAL	PESSOAL E ENC. SOCIAIS	JUROS E ENC. DÍVIDAS	OUTRAS DESP CORR	INVESTIMEN - TOS	INVERSÕES FINANCEIRAS	AMORTIZAÇÃO DA DÍVIDA	RESERVA
14	421	1.501.240.000 Outros Recursos Não Vinculados - Recursos de Serviços - Recursos de Outras Fontes - (EC)	1.500.000			1.434.770	65.230			
TOTAL DO ÓRGÃO			1.500.000			1.434.770	65.230			



Sistema Integrado de Planejamento e Gestão Fiscal
Desenvolvido por INDRA

Pag. 873 de 886 - Documento assinado digitalmente. Para conferência, acesse o site https://portal.sgpe.sea.sc.gov.br/portal-externo e informe o processo 00013461/2023 e o código GS8D64P3.



ÓRGÃO	:	54000	Secretaria de Estado da Administração Prisional e Socioeducativa	
UNIDADE ORÇAMENTÁRIA	:	54099	Fundo Rotativo Regional do do Planalto Norte	Em R\$ 1,00
TOTAL DA UNIDADE				1.500.000
QUADRO SÍNTESE POR FUNÇÃO				
14	Direitos da Cidadania			1.500.000
QUADRO SÍNTESE POR SUBFUNÇÃO				
421	Custódia e Reintegração Social			1.500.000
QUADRO SÍNTESE POR PROGRAMA				
0760	Ressocialização dos Apenados e dos Adolescentes em Conflito com a Lei			1.500.000

QUADRO SÍNTESE POR FONTES E GRUPOS DA DESPESA

FUNÇÃO	GRUPO	FONTES	TOTAL	PESSOAL E ENC. SOCIAIS	JUROS E ENC. DÍVIDA	OUTRAS DESP. CORR.	INVESTIMENTOS	INVERSÕES FINANCEIRAS	AMORTIZAÇÃO DA DÍVIDA	RESERVA
14	Direitos da Cidadania	1.501.240.000	Outros Recursos Não Vinculados - Recursos de Serviços - Recursos de Outras Fontes - (EC)	1.500.000		1.434.770	65.230			
TOTAL DA UNIDADE ORÇAMENTÁRIA			1.500.000			1.434.770	65.230			





ÓRGÃO : 54000 Secretaria de Estado da Administração Prisional e Socioeducativa
 UNIDADE ORÇAMENTÁRIA : 54099 Fundo Rotativo Regional do do Planalto Norte

Em R\$ 1,00

DETALHAMENTO DO CRÉDITO ORÇAMENTÁRIO

RECURSOS DE TODAS AS FONTES

FUNCIONAL		PROGRAMA / AÇÃO / SUBAÇÃO	ESF	GRUPO DE DESPESA	MD	FR	VALOR
14.421	760	Ressocialização dos Apenados e dos Adolescentes em Conflito com a Lei	F				
	760.0390	Profissionalização e reintegração social					1.500.000
	760.0390.015674	Profissionalização e reintegração social do apenado da região do Planalto Norte					1.434.770
				3 Outras Despesas Correntes	90	1.501.240.000	65.230
			4 Investimentos	90	1.501.240.000		
TOTAL FISCAL							1.500.000

ÓRGÃO : 54000 Secretaria de Estado da Administração Prisional e Socioeducativa
 UNIDADE ORÇAMENTÁRIA : 54099 Fundo Rotativo Regional do do Planalto Norte

Em R\$ 1,00

DETALHAMENTO DAS AÇÕES

RECURSOS DE TODAS AS FONTES

FUNCIONAL		PROGRAMA / AÇÃO / SUBAÇÃO / PRODUTO	UNIDADE MEDIDA / QUANTIDADE	CUSTO
14.421	760	Ressocialização dos Apenados e dos Adolescentes em Conflito com a Lei	unidade	1.500.000
	760.0390	Profissionalização e reintegração social		
	760.0390.015674	Profissionalização e reintegração social do apenado da região do Planalto Norte		
		Apenado mantido	415	
TOTAL				1.500.000



Sistema Integrado de Planejamento e Gestão Fiscal
 Desenvolvido por INDRA

RESERVA DE CONTINGÊNCIA

Finalidade

Dotação global, que se inclui nos orçamentos anuais, não especificamente destinada a determinado programa ou unidade orçamentária, cujos recursos são utilizados como fonte de recursos para abertura de créditos adicionais e para o atendimento de passivos contingentes e outros riscos e eventos fiscais imprevistos.

Legislação

Lei Complementar nº 101, de 04 de maio de 2000 e alterações
Decreto Lei nº 200, de 25 de fevereiro de 1967 e alterações
Decreto Lei nº 900, de 29 de setembro de 1969 e alterações
Decreto Lei nº 1.763, de 16 de janeiro de 1980
Decretos Legislativos nºs 77, de 22 de agosto de 1980
e 99, de 07 de outubro de 1980
Portaria nº 163, de 04 de maio de 2001 e alterações
Portaria nº 20, de 22 de agosto de 1978
Portaria nº 38, de 05 de junho de 1978



ÓRGÃO : 69000 Reserva de Contingência									Em R\$ 1,00
TOTAL DO ÓRGÃO									1.000.000
QUADRO SÍNTESE POR FUNÇÃO									
99	Reserva de Contingência								1.000.000
QUADRO SÍNTESE POR SUBFUNÇÃO									
999	Reserva de Contingência								1.000.000
QUADRO SÍNTESE POR PROGRAMA									
0999	Reserva de Contingência								1.000.000
QUADRO SÍNTESE POR UNIDADES ORÇAMENTÁRIAS									
69001	Reserva de Contingência								1.000.000
QUADRO SÍNTESE POR FONTES E GRUPOS DE DESPESAS									
FONTE	TOTAL	PESSOAL E ENC. SOCIAIS	JUROS E ENC. DÍVIDAS	OUTRAS DESP CORR	INVESTIMENTOS	INVERSÕES FINANCEIRAS	AMORTIZAÇÃO DA DÍVIDA	RESERVA	
1.500.100.000 Recursos Não Vinculados de Impostos - Receita Líquida Disponível - RLD - Fonte Tesouro - (EC)	1.000.000							1.000.000	
TOTAL DO ÓRGÃO	1.000.000							1.000.000	





ÓRGÃO : 69000 Reserva de Contingência
 UNIDADE ORÇAMENTÁRIA : 69001 Reserva de Contingência

Em R\$ 1,00

TOTAL DA UNIDADE 1.000.000

QUADRO SÍNTESE POR FUNÇÃO
 99 Reserva de Contingência 1.000.000

QUADRO SÍNTESE POR SUBFUNÇÃO
 999 Reserva de Contingência 1.000.000

QUADRO SÍNTESE POR PROGRAMA
 0999 Reserva de Contingência 1.000.000

QUADRO SÍNTESE POR FONTES E GRUPOS DA DESPESA

FONTE	TOTAL	PESSOAL E ENC. SOCIAIS	JUROS E ENC. DÍVIDA	OUTRAS DESP. CORR.	INVESTIMENTOS	INVERSÕES FINANCEIRAS	AMORTIZAÇÃO DA DÍVIDA	RESERVA
1.500.100.000 Recursos Não Vinculados de Impostos - Receita Líquida Disponível - RLD - Fonte Tesouro - (EC)	1.000.000							1.000.000
TOTAL DA UNIDADE ORÇAMENTÁRIA	1.000.000							1.000.000

ÓRGÃO : 69000 Reserva de Contingência
 UNIDADE ORÇAMENTÁRIA : 69001 Reserva de Contingência

Em R\$ 1,00

DETALHAMENTO DO CRÉDITO ORÇAMENTÁRIO

RECURSOS DE TODAS AS FONTES

FUNCIONAL		PROGRAMA / AÇÃO / SUBAÇÃO	ESF	GRUPO DE DESPESA	MD	FR	VALOR
99.999	999	Reserva de Contingência	F	9 Reserva de Contingência	99	1.500.100.000	1.000.000
	999.9999	Reserva de contingência					1.000.000
	999.9999.009999	Reserva de contingência					1.000.000
				TOTAL FISCAL			1.000.000





ÓRGÃO : 69000 Reserva de Contingência
UNIDADE ORÇAMENTÁRIA : 69001 Reserva de Contingência

Em R\$ 1,00

DETALHAMENTO DAS AÇÕES

RECURSOS DE TODAS AS FONTES

FUNCIONAL		PROGRAMA / AÇÃO / SUBAÇÃO / PRODUTO	UNIDADE MEDIDA / QUANTIDADE	CUSTO
99.999	999	Reserva de Contingência		
	999.9999	Reserva de contingência		
	999.9999.009999	Reserva de contingência		
		Encargo pago	unidade	1.000.000
			TOTAL	1.000.000





Ano Base: 2024

Em R\$ 1,00

PROGRAMA	TOTAL	FISCAL	SEG. SOCIAL
0928 Infraestrutura para o Novo Modelo de Justiça	172.270.216	172.270.216	
0929 Governança, Responsabilidade Ambiental e Social	104.484.666	104.484.666	
0932 Transformação Digital - TJ	3.127.411	3.127.411	
0935 Gestão Administrativa - Tribunal de Contas	478.142.202	459.142.202	19.000.000
0990 Encargos Especiais	3.667.664.775	3.590.011.431	77.653.344
0999 Reserva de Contingência	1.000.000	1.000.000	
TOTAL	48.032.157.568	31.546.978.526	16.485.179.042





Ano Base: 2024

Em R\$ 1,00

ORÇAMENTO DE INVESTIMENTO

ESPECIFICAÇÃO	VALOR
6.110.000.000 Recursos do Orçamento de Investimento - Geração Própria	1.954.268.693
6.990.000.000 Outros recursos de longo prazo - outras fontes	261.065.013
6.210.000.000 Recursos para aumento do patrimônio líquido - tesouro	68.700.000
6.310.000.000 Operações de crédito de longo prazo - interna	46.346.323
6.320.000.000 Operações de crédito de longo prazo - externa	178.472.719
TOTAL	2.508.852.748



Sistema Integrado de Planejamento e Gestão Fiscal

Desenvolvido por INDRA

Módulo:

Elaboração da Lei Orçamentária Anual

Data e Hora da Emissão: 19/09/2023 às 16:47:39

1241

Emissor: ROBERTO FIALHO

Documento assinado digitalmente. Para conferência, acesse o site <https://portal.sgpe.sea.sc.gov.br/portal-externo> e informe o processo SIF 00013461/2023 e o código GS8D64P3.



Ano Base: 2024

Em R\$ 1,00

ORÇAMENTO DE INVESTIMENTO

CONSOLIDAÇÃO DOS INVESTIMENTOS POR ÓRGÃO/EMPRESA ESTATAL

ESPECIFICAÇÃO	VALOR
28000 Secretaria de Estado da Ciência, Tecnologia e Inovação	
28026 Centro de Informática e Automação do estado de Santa Catarina S.A.	20.859.500
29000 Secretaria de Estado de Portos, Aeroportos e Ferrovias	
29005 SCPar Porto de Imbituba S.A.	64.843.000
29003 SC Participações e Parcerias S.A.	2.325.000
29006 SCPar Porto de São Francisco do Sul S.A.	335.914.000
29004 Imbituba Administradora da Zona de Processamento de Exportação S.A.	7.500.000
41000 Gabinete do Governador do Estado	
41022 CELESC Distribuição S.A.	1.316.116.230
41021 CELESC Geração S.A.	145.504.080
41028 Companhia de Gás de Santa Catarina - SCGÁS	117.534.950
41025 Companhia Catarinense de Águas e Saneamento - CASAN	424.419.170
41068 Sapiens Parque S.A.	5.000.000
41029 Agência de Fomento do Estado de Santa Catarina S.A.	66.136.800
41067 Companhia Hidromineral Caldas da Imperatriz	1.250.000
44000 Secretaria de Estado da Agricultura - SAR	
44024 Centrais de Abastecimento do Estado de Santa Catarina S.A.	1.450.000



Sistema Integrado de Planejamento e Gestão Fiscal

Desenvolvido por INDRA



Ano Base: 2024

Em R\$ 1,00

ORÇAMENTO DE INVESTIMENTO

CONSOLIDAÇÃO DOS INVESTIMENTOS POR ÓRGÃO/EMPRESA ESTATAL	
ESPECIFICAÇÃO	VALOR
TOTAL	2.508.852.74



Sistema Integrado de Planejamento e Gestão Fiscal

Desenvolvido por INDRA

Página: 883 de 886 - Documento assinado digitalmente. Para conferência, acesse o site <https://portal.sgpaes.sc.gov.br/portal-externo> processo nº 00013461/2023 e o código GS8D64P3.



Ano Base: 2024

Em R\$ 1,00

ORÇAMENTO DE INVESTIMENTO

CONSOLIDAÇÃO DOS INVESTIMENTOS POR FUNÇÃO

FUNÇÃO		TOTAL
04	Administração	2.384.500,00
17	Saneamento	424.419.175,00
19	Ciência e Tecnologia	23.850.000,00
20	Agricultura	1.450.000,00
23	Comércio e Serviços	74.886.800,00
25	Energia	1.579.155.273,00
26	Transporte	402.707.000,00
TOTAL		2.508.852.748,00

CONSOLIDAÇÃO DOS INVESTIMENTOS POR SUBFUNÇÃO

SUBFUNÇÃO		TOTAL
122	Administração Geral	18.900.311,00
126	Tecnologia da Informação	122.677.987,00
451	Infra-Estrutura Urbana	1.608.028,00
512	Saneamento Básico Urbano	424.419.175,00
605	Abastecimento	1.450.000,00
691	Promoção Comercial	7.500.000,00
694	Serviços Financeiros	66.136.800,00
695	Turismo	1.250.000,00
722	Telecomunicações	9.453.801,00
752	Energia Elétrica	1.335.214.693,00
753	Petróleo	117.534.953,00
784	Transporte Hidroviário	402.707.000,00
TOTAL		2.508.852.748,00



Sistema Integrado de Planejamento e Gestão Fiscal

Desenvolvido por INDRA

Módulo:

Elaboração da Lei Orçamentária Anual

Data e Hora da Emissão: 19/09/2023 às 18:35:26

Emissor: ROBERTO FIALHO

1244

Página 1 de 3

1253



Ano Base: 2024

Em R\$ 1,00

ORÇAMENTO DE INVESTIMENTO

CONSOLIDAÇÃO DOS INVESTIMENTOS POR FUNÇÃO DETALHADA POR SUBFUNÇÃO

FUNÇÃO / SUBFUNÇÃO		TOTAL
04	Administração	2.384.500,00
	122 Administração Geral	2.384.500,00
17	Saneamento	424.419,17
	512 Saneamento Básico Urbano	424.419,17
19	Ciência e Tecnologia	23.850,00
	126 Tecnologia da Informação	23.850,00
20	Agricultura	1.450,00
	605 Abastecimento	1.450,00
23	Comércio e Serviços	74.886,80
	691 Promoção Comercial	7.500,00
	694 Serviços Financeiros	66.136,80
	695 Turismo	1.250,00
25	Energia	1.579.155,27
	122 Administração Geral	16.515,81
	126 Tecnologia da Informação	98.827,98
	451 Infra-Estrutura Urbana	1.608,02
	722 Telecomunicações	9.453,80
	752 Energia Elétrica	1.335.214,69
	753 Petróleo	117.534,95
26	Transporte	402.707,00
	784 Transporte Hidroviário	402.707,00
TOTAL		2.508.852,74



Sistema Integrado de Planejamento e Gestão Fiscal

Desenvolvido por INDRA

Módulo:

Elaboração da Lei Orçamentária Anual

Data e Hora da Emissão: 19/09/2023 às 18:35:26

1245

Emissor: ROBERTO FIALHO



ORÇAMENTO DE INVESTIMENTO

CONSOLIDAÇÃO DOS INVESTIMENTOS POR PROGRAMA

PROGRAMA		TOTAL
150	Modernização Portuária	402.557.000
160	Geração de Energia Elétrica	145.504.088
182	Energia Elétrica Distribuída	1.316.116.232
188	Concessões, Participações e Parcerias Público-Privadas	525.000
190	Expansão do Gás Natural	117.534.953
200	Competitividade e Excelência Econômica	73.636.800
220	Transformação Digital	20.859.500
230	CTI - Fomento à Ciência, Tecnologia e Inovação	5.000.000
320	Agricultura e Pesca Catarinense	1.450.000
360	Abastecimento de Água	86.406.248
365	Esgoto Sanitário	336.580.529
370	Modernização da CASAN	1.432.398
640	Desenvolvimento e Promoção do Turismo Catarinense	1.250.000
TOTAL		2.508.852.748





Ano Base: 2024

ORÇAMENTO DE INVESTIMENTO**ÓRGÃO : 28000 Secretaria de Estado da Ciência, Tecnologia e Inovação** Em R\$ 1,00**TOTAL DO ÓRGÃO** 20.859.500

QUADRO SÍNTESE POR FUNÇÃO

04	Administração	2.009.500
19	Ciência e Tecnologia	18.850.000

QUADRO SÍNTESE POR SUBFUNÇÃO

122	Administração Geral	2.009.500
126	Tecnologia da Informação	18.850.000

QUADRO SÍNTESE POR PROGRAMA

0220	Transformação Digital	20.859.500
------	-----------------------	------------

QUADRO SÍNTESE POR UNIDADES ORÇAMENTÁRIAS

28026	Centro de Informática e Automação do estado de Santa Catarina S.A.	20.859.500
-------	--	------------

QUADRO SÍNTESE POR FONTES DE FINANCIAMENTOS

6.110.000.000	Recursos do Orçamento de Investimento - Geração Própria	20.859.500
---------------	---	------------



CENTRO DE INFORMÁTICA E AUTOMAÇÃO DO ESTADO DE SANTA CATARINA S.A.
CIASC

Competências

O CIASC tem por objetivo executar políticas de tecnologia de informação, comunicação e governança eletrônica, bem como de tratamento de dados e informações, e assessorar tecnicamente os órgãos e as entidades da Administração Pública Estadual, em especial:

- I – apoiar a integração dos sistemas informatizados dos órgãos e das entidades da Administração Pública Estadual e das respectivas bases de dados em uma rede de governo;
- II – apoiar a gestão dos processos informatizados dos serviços públicos;
- III – prestar consultoria em tecnologia da informação e governança eletrônica na área pública;
- IV – administrar ambientes informatizados do serviço público estadual;
- V – desenvolver e gerenciar sistemas aplicativos estratégicos na área pública;
- VI – desenvolver tratamento de imagens e páginas da internet públicas;
- VII – gerenciar e dar suporte e manutenção à infraestrutura da rede de governo em operação;
- VIII – executar serviços de tecnologia da informação e governança eletrônica para os órgãos e as entidades da Administração Pública Estadual;

- IX – executar, mediante convênios ou contratos, serviços de tecnologia da informação e governança eletrônica para órgãos e entidades da União e dos Municípios;
- X – prestar serviços de certificação digital para os órgãos e as entidades da Administração Pública Estadual; e
- XI – assessorar tecnicamente o órgão central do Sistema Administrativo de Gestão de Tecnologia da Informação e Comunicação na gestão de suas ações.

Legislação

Lei Complementar nº 741, de 12 de junho de 2019, e alterações
Lei Complementar nº 284, de 28 de fevereiro de 2005
Lei Complementar nº 243, de 30 de janeiro de 2003
Estatuto social - 13 de julho de 1987 - alteração para CIASC Decreto nº 2.428, de 23 de maio de 2001

**ORÇAMENTO DE INVESTIMENTO**

ÓRGÃO : 28000 Secretaria de Estado da Ciência, Tecnologia e Inovação

UNIDADE ORÇAMENTÁRIA : 28026

Em R\$ 1,00

TOTAL DA UNIDADE

Centro de Informática e Automação do estado de Santa Catarina S.A.

20.859.500

QUADRO SÍNTESE POR FUNÇÃO

04 Administração

2.009.500

19 Ciência e Tecnologia

18.850.000

QUADRO SÍNTESE POR SUBFUNÇÃO

122 Administração Geral

2.009.500

126 Tecnologia da Informação

18.850.000

QUADRO SÍNTESE POR PROGRAMA

0220 Transformação Digital

20.859.500

QUADRO SÍNTESE POR FONTES DE FINANCIAMENTOS

6.110.000.000 Recursos do Orçamento de Investimento - Geração Própria

20.859.500

Página: 04 de 71 - Documento assinado digitalmente. Para conferência, acesse o site <https://portal.sgpe.sea.sc.gov.br/portal-externo> e informe o processo SEI 00013461/2023 e o código 10ME0HS5.

**ORÇAMENTO DE INVESTIMENTO**

ÓRGÃO : 28000 Secretaria de Estado da Ciência, Tecnologia e Inovação

UNIDADE ORÇAMENTÁRIA : 28026 Centro de Informática e Automação do estado de Santa Catarina S.A.

DETALHAMENTO DO CRÉDITO ORÇAMENTÁRIO

RECURSOS DE TODAS AS FONTES

FUNCIONAL		PROGRAMA / AÇÃO / SUBAÇÃO	ESF	GRUPO DE DESPESA	MD	
04.122	220	Transformação Digital				
	220.1187	Melhoria na estrutura interna				
	220.1187.015924	Melhoria na estrutura interna - CIASC		4 Investimentos	90	
19.126	220	Transformação Digital				
	220.1207	Execução de projetos				
	220.1207.015920	Modernização, segurança e expansão do Data Center		4 Investimentos	90	
	220.1207.015922	Modernização e expansão da infraestrutura de Rede de Governo		4 Investimentos	90	
TOTAL GERAL						

**ORÇAMENTO DE INVESTIMENTO**

ÓRGÃO : 28000 Secretaria de Estado da Ciência, Tecnologia e Inovação

UNIDADE ORÇAMENTÁRIA : 28026 Centro de Informática e Automação do estado de Santa Catarina S.A.

DETALHAMENTO DAS AÇÕES

RECURSOS DE TODAS AS FONTES

FUNCIONAL		PROGRAMA / AÇÃO / SUBAÇÃO / PRODUTO	UNIDADE MEDIDA / QUANTIDADE	
04.122	220	Transformação Digital		
	220.1187	Melhoria na estrutura interna		
	220.1187.015924	Melhoria na estrutura interna - CIASC Instalação e infraestrutura executada	% de execução	100
19.126	220	Transformação Digital		
	220.1207	Execução de projetos		
	220.1207.015920	Modernização, segurança e expansão do Data Center Projeto executado	unidade	1
	220.1207.015922	Modernização e expansão da infraestrutura de Rede de Governo Projeto executado	unidade	1
TOTAL				

**ORÇAMENTO DE INVESTIMENTO****ÓRGÃO : 29000 Secretaria de Estado de Portos, Aeroportos e Ferrovias**

Em R\$ 1,00

TOTAL DO ÓRGÃO

410.582.000

QUADRO SÍNTESE POR FUNÇÃO

04	Administração	375.000
23	Comércio e Serviços	7.500.000
26	Transporte	402.707.000

QUADRO SÍNTESE POR SUBFUNÇÃO

122	Administração Geral	375.000
691	Promoção Comercial	7.500.000
784	Transporte Hidroviário	402.707.000

QUADRO SÍNTESE POR PROGRAMA

0150	Modernização Portuária	402.557.000
0188	Concessões, Participações e Parcerias Público-Privadas	525.000
0200	Competitividade e Excelência Econômica	7.500.000

QUADRO SÍNTESE POR UNIDADES ORÇAMENTÁRIAS

29003	SC Participações e Parcerias S.A.	2.325.000
29004	Imbituba Administradora da Zona de Processamento de Exportação S.A.	7.500.000
29005	SCPar Porto de Imbituba S.A.	64.843.000
29006	SCPar Porto de São Francisco do Sul S.A.	335.914.000

QUADRO SÍNTESE POR FONTES DE FINANCIAMENTOS

6.110.000.000	Recursos do Orçamento de Investimento - Geração Própria	149.582.000
6.210.000.000	Recursos para aumento do patrimônio líquido - tesouro	1.000.000
6.990.000.000	Outros recursos de longo prazo - outras fontes	260.000.000



Pág. 07 de 71 - Documento assinado digitalmente. Para conferência, acesse o site https://portal.sgpe.sea.sc.gov.br/portal-externo e informe o processo SEI 00013461/2023 e o código 10ME0HS5.

SC PARTICIPAÇÕES E PARCERIAS S.A. - SCPar

Competência

I - promover a geração de investimentos no território catarinense;

II - implementar, coordenar, colaborar e apoiar o Programa de Parcerias Público-Privadas no Estado de Santa Catarina;

III - comprar e vender participações acionárias, podendo constituir empresas com ou sem propósito específico, firmar parcerias e participar do capital de outras empresas públicas ou privadas; e

IV - desenvolver e gerenciar projetos estratégicos de Governo.

Legislação

Lei nº 15.500, de 20 de junho de 2011 e alterações
Lei Complementar nº 741, de 12 de junho de 2019, e alterações



Ano Base: 2024

ORÇAMENTO DE INVESTIMENTO

ÓRGÃO : 29000 Secretaria de Estado de Portos, Aeroportos e Ferrovias

UNIDADE ORÇAMENTÁRIA : 29003

Em R\$ 1,00

TOTAL DA UNIDADE

SC Participações e Parcerias S.A.

2.325.000

QUADRO SÍNTESE POR FUNÇÃO

04 Administração 375.000

26 Transporte 1.950.000

QUADRO SÍNTESE POR SUBFUNÇÃO

122 Administração Geral 375.000

784 Transporte Hidroviário 1.950.000

QUADRO SÍNTESE POR PROGRAMA

0150 Modernização Portuária 1.800.000

0188 Concessões, Participações e Parcerias Público-Privadas 525.000

QUADRO SÍNTESE POR FONTES DE FINANCIAMENTOS

6.110.000.000 Recursos do Orçamento de Investimento - Geração Própria 2.325.000



Sistema Integrado de Planejamento e Gestão Fiscal

Desenvolvido por INDRA

Módulo:

Elaboração da Lei Orçamentária Anual

Data e Hora da Emissão: 19/09/2023 às 18:39:20

1255

Emissor: ROBERTO FIALHO

**ORÇAMENTO DE INVESTIMENTO**

ÓRGÃO : 29000 Secretaria de Estado de Portos, Aeroportos e Ferrovias

UNIDADE ORÇAMENTÁRIA : 29003 SC Participações e Parcerias S.A.

DETALHAMENTO DO CRÉDITO ORÇAMENTÁRIO

RECURSOS DE TODAS AS FONTES

FUNCIONAL		PROGRAMA / AÇÃO / SUBAÇÃO	ESF	GRUPO DE DESPESA	MD	
04.122	188	Concessões, Participações e Parcerias Público-Privadas				
	188.1122	Elaboração de projetos				
	188.1122.015713	Participação acionária em empresas, concessões e SPEs e também em outras modalidades	I	4 Investimentos	90	
26.784	150	Modernização Portuária				
	150.1274	Reforma, ampliação e adequação				
	150.1274.015709	Benfeitorias - Porto de Laguna	I	4 Investimentos	90	
26.784	188	Concessões, Participações e Parcerias Público-Privadas				
	188.0261	Aquisição de veículos				
	188.0261.015708	Modernização frota - Porto de Laguna	I	4 Investimentos	90	

TOTAL GERAL

**ORÇAMENTO DE INVESTIMENTO**

ÓRGÃO : 29000 Secretaria de Estado de Portos, Aeroportos e Ferrovias

UNIDADE ORÇAMENTÁRIA : 29003 SC Participações e Parcerias S.A.

DETALHAMENTO DAS AÇÕES

RECURSOS DE TODAS AS FONTES

FUNCIONAL		PROGRAMA / AÇÃO / SUBAÇÃO / PRODUTO	UNIDADE MEDIDA / QUANTIDADE
04.122	188	Concessões, Participações e Parcerias Público-Privadas	
	188.1122	Elaboração de projetos	
	188.1122.015713	Participação acionária em empresas, concessões e SPEs e também em outras modalidades	
		Projeto elaborado	unidade 1
26.784	150	Modernização Portuária	
	150.1274	Reforma, ampliação e adequação	
	150.1274.015709	Benfeitorias - Porto de Laguna	
		Unidade reformada/ampliada/adequada	unidade 3
26.784	188	Concessões, Participações e Parcerias Público-Privadas	
	188.0261	Aquisição de veículos	
	188.0261.015708	Modernização frota - Porto de Laguna	
		Veículo adquirido	unidade 1

TOTAL

IMBITUBA ADMINISTRADORA DA ZONA DE PROCESSAMENTO DE EXPORTAÇÃO

Competência

A IAZPE tem por objetivo viabilizar a implantação da zona de processamento do Estado, com investimentos em infraestrutura, visando oferecer condições de competitividade e lucratividade às empresas nela instaladas, promover a expansão do mercado exportador do País e propiciar o desenvolvimento regional, por meio da captação de capital estrangeiro e nacional, gerando novos empregos.

Legislação

Lei Complementar nº 741, de 12 de junho de 2019, e alterações
Lei nº 12.346, de 08 de julho de 2002
Lei nº 9.654, de 19 de julho de 1994 e alterações

**ORÇAMENTO DE INVESTIMENTO**

ÓRGÃO : 29000 Secretaria de Estado de Portos, Aeroportos e Ferrovias

UNIDADE ORÇAMENTÁRIA : 29004

Em R\$ 1,00

TOTAL DA UNIDADE

Imbituba Administradora da Zona de Processamento de Exportação S.A.

7.500.000

QUADRO SÍNTESE POR FUNÇÃO

23 Comércio e Serviços

7.500.000

QUADRO SÍNTESE POR SUBFUNÇÃO

691 Promoção Comercial

7.500.000

QUADRO SÍNTESE POR PROGRAMA

0200 Competitividade e Excelência Econômica

7.500.000

QUADRO SÍNTESE POR FONTES DE FINANCIAMENTOS

6.110.000.000 Recursos do Orçamento de Investimento - Geração Própria

7.500.000

ORÇAMENTO DE INVESTIMENTO

ÓRGÃO : 29000 Secretaria de Estado de Portos, Aeroportos e Ferrovias

UNIDADE ORÇAMENTÁRIA : 29004 Imbituba Administradora da Zona de Processamento de Exportação S.A.

DETALHAMENTO DO CRÉDITO ORÇAMENTÁRIO

RECURSOS DE TODAS AS FONTES

FUNCIONAL		PROGRAMA / AÇÃO / SUBAÇÃO	ESF	GRUPO DE DESPESA	MD	
23.691	200	Competitividade e Excelência Econômica				
	200.1204	Revitalização de instalações				
	200.1204.016022	Revitalização/implantação de infraestrutura - IAZPE	I	4 Investimentos	90	

TOTAL GERAL

**ORÇAMENTO DE INVESTIMENTO**

ÓRGÃO : 29000 Secretaria de Estado de Portos, Aeroportos e Ferrovias

UNIDADE ORÇAMENTÁRIA : 29004 Imbituba Administradora da Zona de Processamento de Exportação S.A.

DETALHAMENTO DAS AÇÕES

RECURSOS DE TODAS AS FONTES

FUNCIONAL		PROGRAMA / AÇÃO / SUBAÇÃO / PRODUTO	UNIDADE MEDIDA / QUANTIDADE	
23.691	200 200.1204 200.1204.016022	Competitividade e Excelência Econômica Revitalização de instalações Revitalização/implantação de infraestrutura - IAZPE Obra executada	unidade	1
			TOTAL	

SCPAR PORTO DE IMBITUBA S.A.

Competência

Direitos de exploração do Porto de Imbituba.

Legislação

Decreto nº 1.390, de 14 de fevereiro de 2013
Lei Complementar nº 707, de 07 de dezembro de 2017
Lei nº 17.156, de 05 de junho de 2017
Lei nº 15.500, de 20 de junho de 2011



Ano Base: 2024

ORÇAMENTO DE INVESTIMENTO

ÓRGÃO : 29000 Secretaria de Estado de Portos, Aeroportos e Ferrovias

UNIDADE ORÇAMENTÁRIA : 29005

Em R\$ 1,00

TOTAL DA UNIDADE

SCPar Porto de Imbituba S.A.

64.843.000

QUADRO SÍNTESE POR FUNÇÃO

26 Transporte

64.843.000

QUADRO SÍNTESE POR SUBFUNÇÃO

784 Transporte Hidroviário

64.843.000

QUADRO SÍNTESE POR PROGRAMA

0150 Modernização Portuária

64.843.000

QUADRO SÍNTESE POR FONTES DE FINANCIAMENTOS

6.110.000.000 Recursos do Orçamento de Investimento - Geração Própria

63.843.000

6.210.000.000 Recursos para aumento do patrimônio líquido - tesouro

1.000.000



Sistema Integrado de Planejamento e Gestão Fiscal

Desenvolvido por INDRA

Módulo:

Elaboração da Lei Orçamentária Anual

Data e Hora da Emissão: 19/09/2023 às 18:39:20

1262

Emissor: ROBERTO FIALHO

Página 11 de 52

1271

Pág. 16 de 71 - Documento assinado digitalmente. Para conferência, acesse o site https://portal.sgpe.sea.sc.gov.br/portal-externo e informe o processo SEI 00013461/2023 e o código 10ME0HS5.



ORÇAMENTO DE INVESTIMENTO

ÓRGÃO : 29000 Secretaria de Estado de Portos, Aeroportos e Ferrovias

UNIDADE ORÇAMENTÁRIA : 29005 SCPar Porto de Imbituba S.A.

DETALHAMENTO DO CRÉDITO ORÇAMENTÁRIO

RECURSOS DE TODAS AS FONTES

FUNCIONAL		PROGRAMA / AÇÃO / SUBAÇÃO	ESF	GRUPO DE DESPESA	MD	
26.784	150	Modernização Portuária				
	150.0060	Construção, reforma e ampliação				
	150.0060.016019	Recuperação e ampliação do molhe - SCPar Porto de Imbituba		4 Investimentos	90	
				4 Investimentos	90	
	150.0060.016020	Construções, reformas, ampl, aquis, e melhorias da superestrutura operacional - SCPar Porto Imbituba		4 Investimentos	90	
	150.0084	Adequação de rede hidráulica				
	150.0084.016016	Adequação da rede hidráulica - SCPar Porto de Imbituba		4 Investimentos	90	
	150.0148	Reforma de imóvel				
150.0148.016011	Reforma e ampliação de edificações - SCPar Porto de Imbituba		4 Investimentos	90		
150.0153	Construção de prédios e instalações					
150.0153.016012	Construção de prédios, novas instalações, equipamentos e ferramentas em geral - SCPar Porto Imbituba		4 Investimentos	90		
150.0241	Manutenção de sistemas e serviços					



Sistema Integrado de Planejamento e Gestão Fiscal

Desenvolvido por INDRA

Módulo:

Elaboração da Lei Orçamentária Anual

Data e Hora da Emissão: 19/09/2023 às 18:39:20

1263

Emissor: ROBERTO FIALHO

**ORÇAMENTO DE INVESTIMENTO**

ÓRGÃO : 29000 Secretaria de Estado de Portos, Aeroportos e Ferrovias

UNIDADE ORÇAMENTÁRIA : 29005 SCPar Porto de Imbituba S.A.

DETALHAMENTO DO CRÉDITO ORÇAMENTÁRIO

RECURSOS DE TODAS AS FONTES

FUNCIONAL		PROGRAMA / AÇÃO / SUBAÇÃO	ESF	GRUPO DE DESPESA	MD	
150.0241.016013		Implantação de sistemas, aquisição de softwares/hard. ou outros equip. de TI - SCPar Porto Imbituba		4 Investimentos	90	
150.0255		Aquisição de equipamentos				
150.0255.016021		Aquisição de equip., veículos, sistemas, novas instalações/melhorias para a segurança portuária		4 Investimentos	90	
150.0317		Sinalização náutica				
150.0317.016018		Melhorias na sinalização náutica - SCPar Porto de Imbituba		4 Investimentos	90	
150.0321		Adequação de rede elétrica				
150.0321.016015		Adequação da rede elétrica - SCPar Porto de Imbituba		4 Investimentos	90	

TOTAL GERAL



ORÇAMENTO DE INVESTIMENTO

ÓRGÃO : 29000 Secretaria de Estado de Portos, Aeroportos e Ferrovias
 UNIDADE ORÇAMENTÁRIA : 29005 SCPar Porto de Imbituba S.A.

DETALHAMENTO DAS AÇÕES

RECURSOS DE TODAS AS FONTES

FUNCIONAL		PROGRAMA / AÇÃO / SUBAÇÃO / PRODUTO	UNIDADE MEDIDA / QUANTIDADE
26.784	150	Modernização Portuária	
	150.0060	Construção, reforma e ampliação	
	150.0060.016019	Recuperação e ampliação do molhe - SCPar Porto de Imbituba Obra executada	unidade 2
	150.0060.016020	Construções, reformas, ampl, aquis, e melhorias da superestrutura operacional - SCPar Porto Imbituba Obra executada	unidade 8
	150.0084	Adequação de rede hidráulica	
	150.0084.016016	Adequação da rede hidráulica - SCPar Porto de Imbituba Obra executada	unidade 1
	150.0148	Reforma de imóvel	
	150.0148.016011	Reforma e ampliação de edificações - SCPar Porto de Imbituba Edificação construída ou reformada	unidade 2
	150.0153	Construção de prédios e instalações	
	150.0153.016012	Construção de prédios, novas instalações, equipamentos e ferramentas em geral - SCPar Porto Imbituba Edificação construída ou reformada	unidade 7
	150.0241	Manutenção de sistemas e serviços	
	150.0241.016013	Implantação de sistemas, aquisição de softwares/hard. ou outros equip. de TI - SCPar Porto Imbituba Sistema mantido	unidade 8
	150.0255	Aquisição de equipamentos	
	150.0255.016021	Aquisição de equip., veículos, sistemas, novas instalações/melhorias para a segurança portuária Equipamento adquirido	unidade 1
	150.0317	Sinalização náutica	
	150.0317.016018	Melhorias na sinalização náutica - SCPar Porto de Imbituba Sinalização náutica	unidade 1
	150.0321	Adequação de rede elétrica	
	150.0321.016015	Adequação da rede elétrica - SCPar Porto de Imbituba	



Sistema Integrado de Planejamento e Gestão Fiscal
Desenvolvido por INDRA



ORÇAMENTO DE INVESTIMENTO

ÓRGÃO : 29000 Secretaria de Estado de Portos, Aeroportos e Ferrovias
UNIDADE ORÇAMENTÁRIA : 29005 SCPar Porto de Imbituba S.A.

DETALHAMENTO DAS AÇÕES

RECURSOS DE TODAS AS FONTES

FUNCIONAL	PROGRAMA / AÇÃO / SUBAÇÃO / PRODUTO	UNIDADE MEDIDA / QUANTIDADE	
	Rede elétrica adequada	m 1	
TOTAL			

SCPAR DO PORTO DE SÃO FRANCISCO DO SUL S.A

Competência

- I - executar a exploração comercial do Porto e complementarmente desenvolver atividades afins, conexas e acessórias, industriais, comerciais e de prestação de serviços;
- II - executar a política portuária estadual;
- III - estabelecer, onde for necessário ao desempenho de suas atividades, agências escritórios ou representações e centros logísticos para apoio das operações portuárias de captação de cargas para o Porto;
- IV - captar, em fontes internas ou externas, recursos a serem aplicados na execução de sua programação;
- V - realizar programas de pesquisa e de desenvolvimento portuário, promovendo a cooperação técnica com entidades públicas e privadas;
- VI - desenvolver estudos do sistema aquaviário da Baía da Babitonga, com vistas ao aproveitamento da malha hidroviária para transporte de mercadorias de cabotagem com destino ao Porto;
- VII - firmar convênios, acordos, contratos e demais instrumentos legais, no exercício de suas atribuições;
- VIII - delimitar, para fins de declaração de utilidade pública, os bens e propriedades a serem desapropriados para implantação do Plano de Projetos Portuários;
- IX - adquirir e alienar bens, adotando procedimentos legais adequados para efetuar sua incorporação e baixa, de acordo com as normas previstas no contrato de concessão do Porto, dando ciência ao órgão central de gestão patrimonial do Poder Executivo;
- X - assegurar ao comércio e à navegação o gozo das vantagens decorrentes do melhoramento e aparelhamento do Porto;
- XI - pré-qualificar os operadores portuários;
- XII - fixar os valores e arrecadar a tarifa portuária;
- XIII - desenvolver mecanismos para atração de cargas, podendo firmar contratos comerciais e/ou operacionais com operadores portuários e usuários do Porto;
- XIV - prestar apoio técnico administrativo ao Conselho de Autoridade Portuária e ao órgão de gestão de mão-de-obra;

- XV - fiscalizar a execução ou executar as obras de construção, reforma, ampliação, melhoramento e conservação das instalações portuárias, nelas comprometida a infra-estrutura de proteção e de acesso aquaviário ao Porto;
- XVI - fiscalizar as operações portuárias, zelando para que os serviços se realizem com regularidade, eficiência, segurança e respeito ao meio ambiente;
- XVII - adotar as medidas solicitadas pelas demais autoridades no porto, no âmbito das respectivas competências, inclusive a disponibilidade de área e instalações para os órgãos do Governo do Estado e da União que exercem atividades intervenientes na área organizada do Porto;
- XVIII - organizar e regulamentar a guarda portuária, podendo ser terceirizada, a fim de prover a vigilância e segurança do Porto;
- XIX - promover a remoção de embarcações ou casos de embarcações que possam prejudicar a navegação das embarcações que acessem o Porto;
- XX - autorizar, previamente ouvidas as demais autoridades do porto, a entrada e saída, inclusive, a atracação, o fundeio e o tráfego de embarcações na área do Porto, bem assim a movimentação de carga da referida embarcação, ressalvada a intervenção da autoridade marítima na movimentação considerada prioritária em situações de assistência e salvamento de embarcação;
- XXI - suspender operações portuárias que prejudicam o bom funcionamento do Porto, ressalvados os aspectos de interesse da autoridade marítima responsável pela segurança do transporte aquaviário;
- XXII - lavrar autos de infração e instaurar processos administrativos, aplicando as penalidades previstas em lei, ressalvados os aspectos legais de competência da União, de forma supletiva, para os fatos que serão investigados e julgados conjuntamente;
- XXIII - desincumbir-se dos trabalhos e exercer outras atribuições que lhes forem cometidas pelo Conselho de Autoridade Portuária;
- XXIV - estabelecer o horário de funcionamento no Porto, bem como as jornadas de trabalho no cais de uso público; e
- XXV - cumprir e fazer cumprir as leis, os regulamentos do serviço e as cláusulas do contrato de concessão do Porto e demais competências previstas na Lei federal nº 8.630, de 25 de fevereiro de 1993.

Legislação

Lei Complementar nº 741, de 12 de junho de 2019

Decreto nº 1.486, de 08 de fevereiro de 2018

Lei Complementar nº 707, de 07 de dezembro de 2017

Convênio de Delegação nº 01/2011

Lei Complementar nº 381, de 07 de maio de 2007



ORÇAMENTO DE INVESTIMENTO

ÓRGÃO : 29000 Secretaria de Estado de Portos, Aeroportos e Ferrovias

UNIDADE ORÇAMENTÁRIA : 29006

Em R\$ 1,00

TOTAL DA UNIDADE SCPAr Porto de São Francisco do Sul S.A. **335.914.000**

QUADRO SÍNTESE POR FUNÇÃO

26 Transporte 335.914.000

QUADRO SÍNTESE POR SUBFUNÇÃO

784 Transporte Hidroviário 335.914.000

QUADRO SÍNTESE POR PROGRAMA

0150 Modernização Portuária 335.914.000

QUADRO SÍNTESE POR FONTES DE FINANCIAMENTOS

6.110.000.000 Recursos do Orçamento de Investimento - Geração Própria 75.914.000

6.990.000.000 Outros recursos de longo prazo - outras fontes 260.000.000



Pág. 24 de 71 - Documento assinado digitalmente. Para conferência, acesse o site https://portal.sgpe.sea.sc.gov.br/portal-externo e informe o processo SEI 00013461/2023 e o código 10ME0HS5.

**ORÇAMENTO DE INVESTIMENTO**

ÓRGÃO : 29000 Secretaria de Estado de Portos, Aeroportos e Ferrovias

UNIDADE ORÇAMENTÁRIA : 29006 SCPar Porto de São Francisco do Sul S.A.

DETALHAMENTO DO CRÉDITO ORÇAMENTÁRIO

RECURSOS DE TODAS AS FONTES

FUNCIONAL		PROGRAMA / AÇÃO / SUBAÇÃO	ESF	GRUPO DE DESPESA	MD	
26.784	150	Modernização Portuária				
	150.0255	Aquisição de equipamentos				
	150.0255.016007	Aquisição de equipamentos pesados - SCPar Porto SFS		4 Investimentos	90	
	150.0261	Aquisição de veículos				
	150.0261.016008	Aquisição de veículos - SCPar Porto SFS		4 Investimentos	90	
	150.0311	Dragagem e derrocagem				
	150.0311.016006	Dragagem e derroc, canal de acesso, bacia de evolução, fundeadouro e berços - SCPar Porto SFS		4 Investimentos	90	
				4 Investimentos	90	
	150.0383	Aquisição de mobiliário e equipamentos				
	150.0383.016009	Aquisição de mobiliário e equipamentos administrativos - SCPar Porto SFS		4 Investimentos	90	
	150.1095	Modernização tecnológica				
	150.1095.016005	Modern serviços tecnologia da informação, comun e segurança - SCPar Porto SFS		4 Investimentos	90	
	150.1266	Construção, reforma e ampliação				
	150.1266.016010	Construção, ampliação e reforma de próprios - SCPar Porto SFS				



Sistema Integrado de Planejamento e Gestão Fiscal

Desenvolvido por INDRA

Módulo:

Elaboração da Lei Orçamentária Anual

Data e Hora da Emissão: 19/09/2023 às 18:39:20

1271

Emissor: ROBERTO FIALHO



ORÇAMENTO DE INVESTIMENTO

ÓRGÃO : 29000 Secretaria de Estado de Portos, Aeroportos e Ferrovias

UNIDADE ORÇAMENTÁRIA : 29006 SCPar Porto de São Francisco do Sul S.A.

DETALHAMENTO DO CRÉDITO ORÇAMENTÁRIO

RECURSOS DE TODAS AS FONTES

FUNCIONAL	PROGRAMA / AÇÃO / SUBAÇÃO	ESF	GRUPO DE DESPESA	MD	
			4 Investimentos	90	

TOTAL GERAL

**ORÇAMENTO DE INVESTIMENTO**

ÓRGÃO : 29000 Secretaria de Estado de Portos, Aeroportos e Ferrovias
UNIDADE ORÇAMENTÁRIA : 29006 SCPar Porto de São Francisco do Sul S.A.

DETALHAMENTO DAS AÇÕES

RECURSOS DE TODAS AS FONTES

FUNCIONAL		PROGRAMA / AÇÃO / SUBAÇÃO / PRODUTO	UNIDADE MEDIDA / QUANTIDADE	
26.784	150	Modernização Portuária		
	150.0255	Aquisição de equipamentos		
	150.0255.016007	Aquisição de equipamentos pesados - SCPar Porto SFS		
		Equipamento adquirido	unidade	3
	150.0261	Aquisição de veículos		
	150.0261.016008	Aquisição de veículos - SCPar Porto SFS		
		Veículo adquirido	unidade	1
	150.0311	Dragagem e derrocagem		
	150.0311.016006	Dragagem e derroc, canal de acesso, bacia de evolução, fundeadouro e berços - SCPar Porto SFS		
		Material dragado e derrocado	unidade	2
	150.0383	Aquisição de mobiliário e equipamentos		
	150.0383.016009	Aquisição de mobiliário e equipamentos administrativos - SCPar Porto SFS		
		Unidade mobiliada e equipada	unidade	1
	150.1095	Modernização tecnológica		
	150.1095.016005	Modern serviços tecnologia da informação, comun e segurança - SCPar Porto SFS		
		Sistema mantido	unidade	5
	150.1266	Construção, reforma e ampliação		
	150.1266.016010	Construção, ampliação e reforma de próprios - SCPar Porto SFS		
		Unidade construída, ampliada ou reformada	unidade	3
TOTAL				



ORÇAMENTO DE INVESTIMENTO

ÓRGÃO : 41000 Gabinete do Governador do Estado

Em R\$ 1,00

TOTAL DO ÓRGÃO

2.075.961.248

QUADRO SÍNTESE POR FUNÇÃO

17	Saneamento	424.419.173
19	Ciência e Tecnologia	5.000.000
23	Comércio e Serviços	67.386.800
25	Energia	1.579.155.273

QUADRO SÍNTESE POR SUBFUNÇÃO

122	Administração Geral	16.515.810
126	Tecnologia da Informação	103.827.980
451	Infra-Estrutura Urbana	1.608.020
512	Saneamento Básico Urbano	424.419.173
694	Serviços Financeiros	66.136.800
695	Turismo	1.250.000
722	Telecomunicações	9.453.800
752	Energia Elétrica	1.335.214.690
753	Petróleo	117.534.950

QUADRO SÍNTESE POR PROGRAMA

0160	Geração de Energia Elétrica	145.504.080
0182	Energia Elétrica Distribuída	1.316.116.230
0190	Expansão do Gás Natural	117.534.950
0200	Competitividade e Excelência Econômica	66.136.800
0230	CTI - Fomento à Ciência, Tecnologia e Inovação	5.000.000
0360	Abastecimento de Água	86.406.240
0365	Esgoto Sanitário	336.580.520
0370	Modernização da CASAN	1.432.390
0640	Desenvolvimento e Promoção do Turismo Catarinense	1.250.000



Página: 28 de 71 - Documento assinado digitalmente. Para conferência, acesse o portal: http://portal.sgpe-sea.sc.gov.br/portal-e-externo e informe o processo SEI 00013461/2023 e o código 10ME0HS5.



QUADRO SÍNTESE POR UNIDADES ORÇAMENTÁRIAS

41021 CELESC Geração S.A.	145.504.088
41022 CELESC Distribuição S.A.	1.316.116.233
41025 Companhia Catarinense de Águas e Saneamento - CASAN	424.419.179
41028 Companhia de Gás de Santa Catarina - SCGÁS	117.534.953
41029 Agência de Fomento do Estado de Santa Catarina S.A.	66.136.800
41067 Companhia Hidromineral Caldas da Imperatriz	1.250.000
41068 Sapiens Parque S.A.	5.000.000

QUADRO SÍNTESE POR FONTES DE FINANCIAMENTOS

6.110.000.000 Recursos do Orçamento de Investimento - Geração Própria	1.783.827.193
6.210.000.000 Recursos para aumento do patrimônio líquido - tesouro	66.250.000
6.310.000.000 Operações de crédito de longo prazo - interna	46.346.323
6.320.000.000 Operações de crédito de longo prazo - externa	178.472.719
6.990.000.000 Outros recursos de longo prazo - outras fontes	1.065.013

Pág. 29 de 71 - Documento assinado digitalmente. Para conferência, acesse o site <https://portal.sgpe.sea.sc.gov.br/portal> e informe o processo SEI 00013461/2023 e o código 10ME0HS5.

CELESC GERAÇÃO S.A.

Competência

Sociedade subsidiária destinada à exploração da atividade de geração de energia.

Legislação

Lei Complementar nº 741, de 12 de junho de 2021, e alterações
Lei Federal nº 10.848, de 15 de março de 2004
Lei Estadual nº 13.570, de 23 de novembro de 2005
Ata da Assembléia Geral Extraordinária (Realizada em 29 de setembro de 2006)



ORÇAMENTO DE INVESTIMENTO

ÓRGÃO : 41000 Gabinete do Governador do Estado

UNIDADE ORÇAMENTÁRIA : 41021

Em R\$ 1,00

TOTAL DA UNIDADE **CELESC Geração S.A.** **145.504.088**

QUADRO SÍNTESE POR FUNÇÃO

25 Energia 145.504.088

QUADRO SÍNTESE POR SUBFUNÇÃO

752 Energia Elétrica 145.504.088

QUADRO SÍNTESE POR PROGRAMA

0160 Geração de Energia Elétrica 145.504.088

QUADRO SÍNTESE POR FONTES DE FINANCIAMENTOS

6.110.000.000 Recursos do Orçamento de Investimento - Geração Própria 145.504.088



Pág. 31 de 71 - Documento assinado digitalmente. Para conferência, acesse o site <https://portal.sgpe.sea.sc.gov.br/portal-externo> e informe o processo SEI 00013461/2023 e o código 10ME0HS5.



ORÇAMENTO DE INVESTIMENTO

ÓRGÃO : 41000 Gabinete do Governador do Estado

UNIDADE ORÇAMENTÁRIA : 41021 CELESC Geração S.A.

DETALHAMENTO DO CRÉDITO ORÇAMENTÁRIO

RECURSOS DE TODAS AS FONTES

FUNCIONAL		PROGRAMA / AÇÃO / SUBAÇÃO	ESF	GRUPO DE DESPESA	MD	
25.752	160	Geração de Energia Elétrica				
	160.0261	Aquisição de veículos				
	160.0261.014189	Aquisição de veículos		4 Investimentos	90	
	160.0279	Atualização de software				
	160.0279.014191	Aquisição e atualização de software de tecnologia da informação		4 Investimentos	90	
	160.0347	Implantação de projetos				
	160.0347.014185	Pesquisa e desenvolvimento e projetos adicionais		4 Investimentos	90	
	160.0379	Construção de PCH e CGH				
	160.0379.014184	Construção de UHE/PCH/CGH		4 Investimentos	90	
	160.1063	Manutenção de UHE/PCH/CGH				
	160.1063.014187	Manutenção de UHE/PCH/CGH		4 Investimentos	90	
	160.1064	Melhorias de UHE/PCH/CGH				
	160.1064.014186	Melhorias de UHE/PCH/CGH		4 Investimentos	90	
	160.1293	Apropriação da mão de obra				
160.1293.015724	Apropriação da mão de obra					



Sistema Integrado de Planejamento e Gestão Fiscal

Desenvolvido por INDRA

Módulo:

Elaboração da Lei Orçamentária Anual

Data e Hora da Emissão: 19/09/2023 às 18:39:20

1278

Emissor: ROBERTO FIALHO



ORÇAMENTO DE INVESTIMENTO

ÓRGÃO : 41000 Gabinete do Governador do Estado

UNIDADE ORÇAMENTÁRIA : 41021 CELESC Geração S.A.

DETALHAMENTO DO CRÉDITO ORÇAMENTÁRIO

RECURSOS DE TODAS AS FONTES

FUNCIONAL	PROGRAMA / AÇÃO / SUBAÇÃO	ESF	GRUPO DE DESPESA	MD	
			4 Investimentos	90	
TOTAL GERAL					

**ORÇAMENTO DE INVESTIMENTO**

ÓRGÃO : 41000 Gabinete do Governador do Estado

UNIDADE ORÇAMENTÁRIA : 41021 CELESC Geração S.A.

DETALHAMENTO DAS AÇÕES

RECURSOS DE TODAS AS FONTES

FUNCIONAL		PROGRAMA / AÇÃO / SUBAÇÃO / PRODUTO	UNIDADE MEDIDA / QUANTIDADE
25.752	160	Geração de Energia Elétrica	
	160.0261	Aquisição de veículos	
	160.0261.014189	Aquisição de veículos	
		Veículo adquirido	unidade 2
	160.0279	Atualização de software	
	160.0279.014191	Aquisição e atualização de software de tecnologia da informação	
		Software contratado	unidade 23
	160.0347	Implantação de projetos	
	160.0347.014185	Pesquisa e desenvolvimento e projetos adicionais	
		Projeto implantado	unidade 1
	160.0379	Construção de PCH e CGH	
	160.0379.014184	Construção de UHE/PCH/CGH	
		Usina construída	unidade 1
	160.1063	Manutenção de UHE/PCH/CGH	
	160.1063.014187	Manutenção de UHE/PCH/CGH	
		Usina mantida	unidade 12
	160.1064	Melhorias de UHE/PCH/CGH	
	160.1064.014186	Melhorias de UHE/PCH/CGH	
		Usina melhorada	unidade 5
	160.1293	Apropriação da mão de obra	
	160.1293.015724	Apropriação da mão de obra	
		Usina ampliada	% 8
TOTAL			



Ano Base: 2024

ORÇAMENTO DE INVESTIMENTO

ÓRGÃO : 41000 Gabinete do Governador do Estado

UNIDADE ORÇAMENTÁRIA : 41022

Em R\$ 1,00

TOTAL DA UNIDADE

CELESC Distribuição S.A.

1.316.116.232

QUADRO SÍNTESE POR FUNÇÃO

25 Energia

1.316.116.232

QUADRO SÍNTESE POR SUBFUNÇÃO

122 Administração Geral

16.515.811

126 Tecnologia da Informação

98.827.987

451 Infra-Estrutura Urbana

1.608.028

722 Telecomunicações

9.453.801

752 Energia Elétrica

1.189.710.605

QUADRO SÍNTESE POR PROGRAMA

0182 Energia Elétrica Distribuída

1.316.116.232

QUADRO SÍNTESE POR FONTES DE FINANCIAMENTOS

6.110.000.000 Recursos do Orçamento de Investimento - Geração Própria

1.316.116.232



Sistema Integrado de Planejamento e Gestão Fiscal

Desenvolvido por INDRA

Módulo:

Elaboração da Lei Orçamentária Anual

Data e Hora da Emissão: 19/09/2023 às 18:39:20

1281

Emissor: ROBERTO FIALHO

Página 26 de 52

CELESC DISTRIBUIÇÃO S.A.

Competências

I – executar a política estadual de eletrificação por meio de sua subsidiária de distribuição;

II – projetar, construir e explorar sistemas de produção, transmissão, transformação e comércio de energia elétrica e serviços correlatos por intermédio de suas subsidiárias;

III – realizar estudos e levantamentos socioeconômicos, por intermédio de sua subsidiária de distribuição, visando ao fornecimento de energia elétrica;

IV – operar os sistemas de produção, transmissão, transformação e comércio de energia elétrica e serviços correlatos por meio de suas subsidiárias ou associadas;

V – cobrar, por intermédio de sua subsidiária de distribuição, tarifas correspondentes ao fornecimento de energia elétrica;

VI – desenvolver empreendimentos de geração de energia elétrica, por intermédio de sua subsidiária de geração, podendo esta estabelecer parcerias com empresas públicas ou privadas;

VII – promover, por intermédio de sua subsidiária de geração, pesquisa científica e tecnológica de sistemas alternativos de produção energética; e

VIII – participar, na condição de acionista, de empresas prestadoras de serviços públicos de geração de energia elétrica, de distribuição de água, de saneamento, de distribuição de gás, de telecomunicações e de tecnologia de informação.

Legislação

Lei Complementar nº 741, de 12 de junho de 2021, e alterações
Lei Federal nº 10.848, de 15 de março de 2004
Lei Estadual nº 13.570, de 23 de novembro de 2005
Resolução Autorizativa da ANEEL n.º 712, de 03 de outubro de 2006
Ata da Assembléia Geral Extraordinária (Realizada em 29 de setembro de 2006)
Ata da Assembléia Geral Extraordinária (Realizada em 28 de setembro de 2007)
Ata da Assembléia Geral Extraordinária (Realizada em 02 de março de 2009)



ORÇAMENTO DE INVESTIMENTO

ÓRGÃO : 41000 Gabinete do Governador do Estado

UNIDADE ORÇAMENTÁRIA : 41022 CELESC Distribuição S.A.

DETALHAMENTO DO CRÉDITO ORÇAMENTÁRIO

RECURSOS DE TODAS AS FONTES

FUNCIONAL		PROGRAMA / AÇÃO / SUBAÇÃO	ESF	GRUPO DE DESPESA	MD	
25.122	182	Energia Elétrica Distribuída				
	182.0261	Aquisição de veículos				
	182.0261.000941	Aquisição de veículos		4 Investimentos	90	
25.126	182	Energia Elétrica Distribuída				
	182.0257	Atualização de equipamentos				
	182.0257.000952	Aquisição de equipamentos de tecnologia da informação		4 Investimentos	90	
25.451	182	Energia Elétrica Distribuída				
	182.0679	Projeto de combate de perdas				
	182.0679.014798	Projeto de Combate de Perdas		4 Investimentos	90	
25.722	182	Energia Elétrica Distribuída				
	182.0959	Implantação de sistema				
	182.0959.001573	Implantação de sistema de telecomunicação de dados e de rádio		4 Investimentos	90	
25.752	182	Energia Elétrica Distribuída				
	182.0090	Instalação de medidor, ramal de ligação e automação				
	182.0090.000159	Aquisição de equipamentos de medição		4 Investimentos	90	
	182.0100	Eficientização energética				
	182.0100.000281	Eficientização energética				



Sistema Integrado de Planejamento e Gestão Fiscal

Desenvolvido por INDRA

Módulo:

Elaboração da Lei Orçamentária Anual

Data e Hora da Emissão: 19/09/2023 às 18:39:20

1284

Emissor: ROBERTO FIALHO



ORÇAMENTO DE INVESTIMENTO

ÓRGÃO : 41000 Gabinete do Governador do Estado

UNIDADE ORÇAMENTÁRIA : 41022 CELESC Distribuição S.A.

DETALHAMENTO DO CRÉDITO ORÇAMENTÁRIO

RECURSOS DE TODAS AS FONTES

FUNCIONAL	PROGRAMA / AÇÃO / SUBAÇÃO	ESF	GRUPO DE DESPESA	MD	
			4 Investimentos	90	
182.0110	Construção de subestação				
182.0110.000526	Construção subestação alta tensão		4 Investimentos	90	
182.0111	Melhoria e manutenção subestação				
182.0111.000550	Melhoria e manutenção subestação alta tensão		4 Investimentos	90	
182.0112	Ampliação subestação				
182.0112.000583	Ampliação subestação alta tensão		4 Investimentos	90	
182.0114	Construção de linha de transmissão				
182.0114.000599	Construção de linha de transmissão de alta tensão		4 Investimentos	90	
182.0192	Ampliação rede distribuição				
182.0192.000744	Ampliação rede distribuição elétrica		4 Investimentos	90	
182.0193	Melhoria e manutenção de linha alta tensão				
182.0193.000790	Melhoria e manutenção de linha alta tensão		4 Investimentos	90	
182.0209	Construção de alimentadores				
182.0209.000922	Construção de alimentadores				



Sistema Integrado de Planejamento e Gestão Fiscal

Desenvolvido por INDRA

Módulo:

Elaboração da Lei Orçamentária Anual

Data e Hora da Emissão: 19/09/2023 às 18:39:20

1285

Emissor: ROBERTO FIALHO



ORÇAMENTO DE INVESTIMENTO

ÓRGÃO : 41000 Gabinete do Governador do Estado

UNIDADE ORÇAMENTÁRIA : 41022 CELESC Distribuição S.A.

DETALHAMENTO DO CRÉDITO ORÇAMENTÁRIO

RECURSOS DE TODAS AS FONTES

FUNCIONAL	PROGRAMA / AÇÃO / SUBAÇÃO	ESF	GRUPO DE DESPESA	MD	
			4 Investimentos	90	
182.0257	Atualização de equipamentos				
182.0257.014195	Aquisição de máquinas, ferramentas e equipamentos - Comercial		4 Investimentos	90	
182.0257.014196	Aquisição de máquinas, ferramentas e equipamentos - Distribuição		4 Investimentos	90	
182.0257.014197	Aquisição de mobiliário, conforto e ferramental		4 Investimentos	90	
182.0266	Manutenção em redes distribuição				
182.0266.000797	Manutenção em redes distribuição		4 Investimentos	90	
182.0267	Melhoria rede distribuição elétrica				
182.0267.000812	Melhoria rede distribuição elétrica		4 Investimentos	90	
182.0272	Pesquisa e desenvolvimento				
182.0272.000949	Pesquisa e desenvolvimento		4 Investimentos	90	
182.0607	Apropriação da mão de obra				
182.0607.014786	Apropriação da mão de obra		4 Investimentos	90	



Sistema Integrado de Planejamento e Gestão Fiscal

Desenvolvido por INDRA

Módulo:

Elaboração da Lei Orçamentária Anual

Data e Hora da Emissão: 19/09/2023 às 18:39:20

1286

Emissor: ROBERTO FIALHO



ORÇAMENTO DE INVESTIMENTO

ÓRGÃO : 41000 Gabinete do Governador do Estado

UNIDADE ORÇAMENTÁRIA : 41022 CELESC Distribuição S.A.

DETALHAMENTO DO CRÉDITO ORÇAMENTÁRIO

RECURSOS DE TODAS AS FONTES

FUNCIONAL	PROGRAMA / AÇÃO / SUBAÇÃO	ESF	GRUPO DE DESPESA	MD	
182.0976 182.0976.000923	Aquisição de equipamentos e materiais Equipamentos especiais rede e acessórios		4 Investimentos	90	
182.1059 182.1059.014194	Serviços de ligação nova Serviços de ligação nova		4 Investimentos	90	
182.1060 182.1060.014193	Aquisição de equipamentos Aquisição de equipamentos de ramais de entrada		4 Investimentos	90	
182.1141 182.1141.015077	Projeto telemedicação Projeto telemedicação grupo b - rede inteligente		4 Investimentos	90	
182.1142 182.1142.015078	Licenciamento ambiental Licenciamento ambiental		4 Investimentos	90	
182.1267 182.1267.015761	Diárias investimento Diárias investimento		4 Investimentos	90	
182.1284 182.1284.015861	Frete de obras Frete de obras		4 Investimentos	90	



Sistema Integrado de Planejamento e Gestão Fiscal

Desenvolvido por INDRA

Módulo:

Elaboração da Lei Orçamentária Anual

Data e Hora da Emissão: 19/09/2023 às 18:39:20

1287

Emissor: ROBERTO FIALHO



ORÇAMENTO DE INVESTIMENTO

ÓRGÃO : 41000 Gabinete do Governador do Estado

UNIDADE ORÇAMENTÁRIA : 41022 CELESC Distribuição S.A.

DETALHAMENTO DO CRÉDITO ORÇAMENTÁRIO

RECURSOS DE TODAS AS FONTES

FUNCIONAL	PROGRAMA / AÇÃO / SUBAÇÃO	ESF	GRUPO DE DESPESA	MD	

TOTAL GERAL



ORÇAMENTO DE INVESTIMENTO

ÓRGÃO : 41000 Gabinete do Governador do Estado
 UNIDADE ORÇAMENTÁRIA : 41022 CELESC Distribuição S.A.

DETALHAMENTO DAS AÇÕES

RECURSOS DE TODAS AS FONTES

FUNCIONAL		PROGRAMA / AÇÃO / SUBAÇÃO / PRODUTO	UNIDADE MEDIDA / QUANTIDADE
25.122	182	Energia Elétrica Distribuída	
	182.0261	Aquisição de veículos	
	182.0261.000941	Aquisição de veículos Veículo adquirido	unidade 28
25.126	182	Energia Elétrica Distribuída	
	182.0257	Atualização de equipamentos	
	182.0257.000952	Aquisição de equipamentos de tecnologia da informação Equipamento adquirido	unidade 1.594
25.451	182	Energia Elétrica Distribuída	
	182.0679	Projeto de combate de perdas	
	182.0679.014798	Projeto de Combate de Perdas Rede de distribuição elétrica urbana melhorada	unidade 74.180
25.722	182	Energia Elétrica Distribuída	
	182.0959	Implantação de sistema	
	182.0959.001573	Implantação de sistema de telecomunicação de dados e de rádio Sistema implantado	unidade 150
25.752	182	Energia Elétrica Distribuída	
	182.0090	Instalação de medidor, ramal de ligação e automação	
	182.0090.000159	Aquisição de equipamentos de medição Medidor instalado	unidade 160.396
	182.0100	Eficientização energética	
	182.0100.000281	Eficientização energética Energia economizada	MWh/ano 9.228
	182.0110	Construção de subestação	
	182.0110.000526	Construção subestação alta tensão Subestação construída	unidade 6
	182.0111	Melhoria e manutenção subestação	
	182.0111.000550	Melhoria e manutenção subestação alta tensão Maior flexibilidade, qualidade e confiabilidade	ponto 403
	182.0112	Ampliação subestação	



Sistema Integrado de Planejamento e Gestão Fiscal
 Desenvolvido por INDRA



ORÇAMENTO DE INVESTIMENTO

ÓRGÃO : 41000 Gabinete do Governador do Estado
 UNIDADE ORÇAMENTÁRIA : 41022 CELESC Distribuição S.A.

DETALHAMENTO DAS AÇÕES

RECURSOS DE TODAS AS FONTES

FUNCIONAL	PROGRAMA / AÇÃO / SUBAÇÃO / PRODUTO	UNIDADE MEDIDA / QUANTIDADE	
182.0112.000583	Ampliação subestação alta tensão Subestação ampliada	unidade	12
182.0114	Construção de linha de transmissão		
182.0114.000599	Construção de linha de transmissão de alta tensão Linha construída	km	96
182.0192	Ampliação rede distribuição		
182.0192.000744	Ampliação rede distribuição elétrica Rede de distribuição urbana ampliada	unidade	6.621
182.0193	Melhoria e manutenção de linha alta tensão		
182.0193.000790	Melhoria e manutenção de linha alta tensão Linha de alta tensão mantida	km	634
182.0209	Construção de alimentadores		
182.0209.000922	Construção de alimentadores Alimentador de distribuição construído	km	217
182.0257	Atualização de equipamentos		
182.0257.014195	Aquisição de máquinas, ferramentas e equipamentos - Comercial Equipamento adquirido	unidade	76
182.0257.014196	Aquisição de máquinas, ferramentas e equipamentos - Distribuição Equipamento adquirido	unidade	119
182.0257.014197	Aquisição de mobiliário, conforto e ferramental Equipamento adquirido	unidade	400
182.0266	Manutenção em redes distribuição		
182.0266.000797	Manutenção em redes distribuição Rede de distribuição mantida	unidade	26.950
182.0267	Melhoria rede distribuição elétrica		
182.0267.000812	Melhoria rede distribuição elétrica Rede de distribuição elétrica urbana melhorada	unidade	2.310
182.0272	Pesquisa e desenvolvimento		
182.0272.000949	Pesquisa e desenvolvimento Programa gerenciado	unidade	19



Sistema Integrado de Planejamento e Gestão Fiscal

Desenvolvido por INDRA

Módulo:

Elaboração da Lei Orçamentária Anual

Data e Hora da Emissão: 19/09/2023 às 18:39:20

1290

Emissor: ROBERTO FIALHO

**ORÇAMENTO DE INVESTIMENTO**

ÓRGÃO : 41000 Gabinete do Governador do Estado

UNIDADE ORÇAMENTÁRIA : 41022 CELESC Distribuição S.A.

DETALHAMENTO DAS AÇÕES

RECURSOS DE TODAS AS FONTES

FUNCIONAL	PROGRAMA / AÇÃO / SUBAÇÃO / PRODUTO	UNIDADE MEDIDA / QUANTIDADE	
182.0607	Apropriação da mão de obra		
182.0607.014786	Apropriação da mão de obra		
	Rede de distribuição ampliada	%	8
182.0976	Aquisição de equipamentos e materiais		
182.0976.000923	Equipamentos especiais rede e acessórios		
	Equipamento e material adquirido	unidade	463
182.1059	Serviços de ligação nova		
182.1059.014194	Serviços de ligação nova		
	Unidade comercial	unidade	93.538
182.1060	Aquisição de equipamentos		
182.1060.014193	Aquisição de equipamentos de ramais de entrada		
	Cabos adquiridos	m	787.600
182.1141	Projeto telemedicação		
182.1141.015077	Projeto telemedicação grupo b - rede inteligente		
	Programa gerenciado	unidade	78.600
182.1142	Licenciamento ambiental		
182.1142.015078	Licenciamento ambiental		
	Meio ambiente preservado	unidade	29
182.1267	Diárias investimento		
182.1267.015761	Diárias investimento		
	Serviço realizado	unidade	2.230
182.1284	Frete de obras		
182.1284.015861	Frete de obras		
	Frete Contratado	km	245.250

TOTAL

COMPANHIA CATARINENSE DE ÁGUAS E SANEAMENTO - CASAN

Competência

- I – executar a política estadual de saneamento básico;
- II – promover levantamento e estudos econômico-financeiros relacionados com os projetos de saneamento básico, em conjunto com a SDE;
- III – elaborar projetos de engenharia relativos a obras de saneamento básico;
- IV – planejar projetos de saneamento básico em conjunto com a SDE e executá-los;
- V – coordenar e executar as obras de saneamento básico;
- VI – coordenar e executar a operação e exploração dos serviços públicos de esgotamento sanitário e de abastecimento de água;
- VII – fixar, arrecadar e reajustar tarifas de serviços que lhe são afetos;
- VIII – promover a coleta, o transporte, o transbordo, o tratamento e o destino final de resíduos sólidos, inclusive os domésticos, os industriais e os hospitalares;
- IX – captar, tratar, envasar e distribuir água bruta, potável e mineral para sua comercialização no varejo e no atacado; e
- X – realizar, como atividade meio, o aproveitamento do potencial hidráulico de mananciais, com o fim de gerar energia elétrica.

Legislação

Lei Complementar nº 741, de 12 de junho de 2019, e alterações

Decreto nº 58, de 30 de abril de 1971
Lei nº 4.547, de 31 de dezembro de 1970

**ORÇAMENTO DE INVESTIMENTO**

ÓRGÃO : 41000 Gabinete do Governador do Estado

UNIDADE ORÇAMENTÁRIA : 41025

Em R\$ 1,00

TOTAL DA UNIDADE

Companhia Catarinense de Águas e Saneamento - CASAN

424.419.175

QUADRO SÍNTESE POR FUNÇÃO

17 Saneamento

424.419.175

QUADRO SÍNTESE POR SUBFUNÇÃO

512 Saneamento Básico Urbano

424.419.175

QUADRO SÍNTESE POR PROGRAMA

0360 Abastecimento de Água

86.406.248

0365 Esgoto Sanitário

336.580.529

0370 Modernização da CASAN

1.432.398

QUADRO SÍNTESE POR FONTES DE FINANCIAMENTOS

6.110.000.000 Recursos do Orçamento de Investimento - Geração Própria

198.535.120

6.310.000.000 Operações de crédito de longo prazo - interna

46.346.323

6.320.000.000 Operações de crédito de longo prazo - externa

178.472.719

6.990.000.000 Outros recursos de longo prazo - outras fontes

1.065.013

Página: 48 de 71 - Documento assinado digitalmente. Para conferência, acesse o site <https://portal.sgpe.sea.sc.gov.br/portal-externo> e informe o processo SEI 00013461/2023 e o código 10ME0HS5.



ORÇAMENTO DE INVESTIMENTO

ÓRGÃO : 41000 Gabinete do Governador do Estado

UNIDADE ORÇAMENTÁRIA : 41025 Companhia Catarinense de Águas e Saneamento - CASAN

DETALHAMENTO DO CRÉDITO ORÇAMENTÁRIO

RECURSOS DE TODAS AS FONTES

FUNCIONAL		PROGRAMA / AÇÃO / SUBAÇÃO	ESF	GRUPO DE DESPESA	MD	
17.512	360	Abastecimento de Água				
	360.1151	Obras de melhorias no sistema de água e esgoto				
	360.1151.013057	Expansão, melhoria e ampliação das estruturas de distribuição de água tratada		4 Investimentos	90	
	360.1151.014725	Expansão, melhoria e ampliação das captações de água bruta		4 Investimentos	90	
	360.1151.014727	Expansão, melhoria e ampliação das estações de tratamento de água		4 Investimentos	90	
17.512	365	Esgoto Sanitário				
	365.1151	Obras de melhorias no sistema de água e esgoto				
	365.1151.014731	Expansão, melhoria e ampliação das estações de tratamento de esgoto		4 Investimentos	90	
				4 Investimentos	90	
				4 Investimentos	90	
				4 Investimentos	90	
	365.1151.015793	Expansão, melhorias e ampliação das estruturas de coleta de esgoto		4 Investimentos	90	



Sistema Integrado de Planejamento e Gestão Fiscal

Desenvolvido por INDRA

Módulo:

Elaboração da Lei Orçamentária Anual

Data e Hora da Emissão: 19/09/2023 às 18:39:20

1295

Emissor: ROBERTO FIALHO

**ORÇAMENTO DE INVESTIMENTO**

ÓRGÃO : 41000 Gabinete do Governador do Estado

UNIDADE ORÇAMENTÁRIA : 41025 Companhia Catarinense de Águas e Saneamento - CASAN

DETALHAMENTO DO CRÉDITO ORÇAMENTÁRIO

RECURSOS DE TODAS AS FONTES

FUNCIONAL		PROGRAMA / AÇÃO / SUBAÇÃO	ESF	GRUPO DE DESPESA	MD	
17.512	365.1151.015794	Expansão, melhorias e ampliação das estruturas de destinação final dos efluentes tratados		4 Investimentos	90	
	370	Modernização da CASAN				
	370.1287	Melhorias e adequações				
	370.1287.015795	Melhorias e adequações de natureza administrativa		4 Investimentos	90	
	370.1287.015796	Melhorias e adequações de natureza operacional		4 Investimentos	90	
	370.1287.015797	Melhorias e adequações de natureza comercial		4 Investimentos	90	
TOTAL GERAL						



ORÇAMENTO DE INVESTIMENTO

ÓRGÃO : 41000 Gabinete do Governador do Estado
 UNIDADE ORÇAMENTÁRIA : 41025 Companhia Catarinense de Águas e Saneamento - CASAN

DETALHAMENTO DAS AÇÕES

RECURSOS DE TODAS AS FONTES

FUNCIONAL		PROGRAMA / AÇÃO / SUBAÇÃO / PRODUTO	UNIDADE MEDIDA / QUANTIDADE	
17.512	360	Abastecimento de Água		
	360.1151	Obras de melhorias no sistema de água e esgoto		
	360.1151.013057	Expansão, melhoria e ampliação das estruturas de distribuição de água tratada Obra executada	unidade	33
	360.1151.014725	Expansão, melhoria e ampliação das captações de água bruta Obra executada	unidade	25
17.512	365	Esgoto Sanitário		
	365.1151	Obras de melhorias no sistema de água e esgoto		
	365.1151.014731	Expansão, melhoria e ampliação das estações de tratamento de esgoto Obra executada	unidade	25
	365.1151.015793	Expansão, melhorias e ampliação das estruturas de coleta de esgoto Obra executada	unidade	50
17.512	370	Modernização da CASAN		
	370.1287	Melhorias e adequações		
	370.1287.015795	Melhorias e adequações de natureza administrativa Programa implantado	unidade	50
	370.1287.015796	Melhorias e adequações de natureza operacional Programa implantado	unidade	50
	370.1287.015797	Melhorias e adequações de natureza comercial Programa implantado	unidade	50



ORÇAMENTO DE INVESTIMENTO

ÓRGÃO : 41000 Gabinete do Governador do Estado
UNIDADE ORÇAMENTÁRIA : 41025 Companhia Catarinense de Águas e Saneamento - CASAN

DETALHAMENTO DAS AÇÕES

RECURSOS DE TODAS AS FONTES

FUNCIONAL	PROGRAMA / AÇÃO / SUBAÇÃO / PRODUTO	UNIDADE MEDIDA / QUANTIDADE	
TOTAL			

COMPANHIA DE GÁS DE SANTA CATARINA S.A.

Competência

- I - promover a pesquisa tecnológica e a realização de estudos de viabilidade e de projetos para a implantação dos serviços locais de gás canalizado;
- II - produzir, adquirir, armazenar, distribuir e comercializar gás, seus subprodutos e/ou derivados, respeitados os critérios econômicos de viabilidade dos investimentos, a evolução tecnológica, a integração na matriz energética e as diretrizes da política de energia formulada pelo Governo do Estado;
- III - promover a construção e operação da infra-estrutura necessária aos serviços de gás, diretamente ou através de terceiros; a aquisição, importação, montagem e fabricação de equipamentos e componentes necessários ao suprimento do mercado de gás e à otimização do uso do energético e de seus derivados, bem como os serviços de ligação e assistência técnica;
- IV - exercer outras atividades correlatas ou afins à viabilização e operacionalização dos serviços públicos de gás.
- V - participar no capital de empresas privadas.

Legislação

Lei Complementar nº 741, de 12 de junho de 2019, e alterações
Lei Complementar nº 284, de 28 de fevereiro de 2005
Lei Complementar nº 243, de 30 de janeiro de 2003
Lei nº 12.001, de 21 de novembro de 2001
Decreto nº 100, de 27 de março de 2003
Lei nº 11.479, de 11 de julho de 2000
Decreto nº 4.298, de 28 de fevereiro de 1994
Lei nº 9.493, de 28 de janeiro de 1994
Decreto nº 3.426, de 09 de março de 1993
Lei nº 8.999, de 19 de fevereiro de 1993 e alteração



ORÇAMENTO DE INVESTIMENTO

ÓRGÃO : 41000 Gabinete do Governador do Estado

UNIDADE ORÇAMENTÁRIA : 41028

Em R\$ 1,00

TOTAL DA UNIDADE

Companhia de Gás de Santa Catarina - SCGÁS

117.534.953

QUADRO SÍNTESE POR FUNÇÃO

25 Energia

117.534.953

QUADRO SÍNTESE POR SUBFUNÇÃO

753 Petróleo

117.534.953

QUADRO SÍNTESE POR PROGRAMA

0190 Expansão do Gás Natural

117.534.953

QUADRO SÍNTESE POR FONTES DE FINANCIAMENTOS

6.110.000.000 Recursos do Orçamento de Investimento - Geração Própria

117.534.953



Página: 54 de 71 - Documento assinado digitalmente. Para conferência, acesse o site <https://portal.sgpe.sea.sc.gov.br/portal-externo> e informe o processo SEI 00013461/2023 e o código 10ME0HS5.

**ORÇAMENTO DE INVESTIMENTO**

ÓRGÃO : 41000 Gabinete do Governador do Estado

UNIDADE ORÇAMENTÁRIA : 41028 Companhia de Gás de Santa Catarina - SCGÁS

DETALHAMENTO DO CRÉDITO ORÇAMENTÁRIO

RECURSOS DE TODAS AS FONTES

FUNCIONAL		PROGRAMA / AÇÃO / SUBAÇÃO	ESF	GRUPO DE DESPESA	MD	
25.753	190	Expansão do Gás Natural				
	190.1096	Expansão de rede de distribuição de gás natural				
	190.1096.011510	Ligações de novos clientes e pequenas extensões de rede		4 Investimentos	90	
	190.1096.013502	Expansão de rede de distribuição de gás natural - projeto Serra Catarinense		4 Investimentos	90	
	190.1096.013508	Extensões de rede de gás natural - outros projetos		4 Investimentos	90	
	190.1096.014744	Expansão de rede de distribuição de gás natural - redes isoladas		4 Investimentos	90	
	190.1096.014745	Expansão de rede de distribuição de gás natural - projetos urbanos		4 Investimentos	90	
	190.1096.015409	Extensão de rede de gás natural - projetos operação		4 Investimentos	90	

TOTAL GERAL

**ORÇAMENTO DE INVESTIMENTO**

ÓRGÃO : 41000 Gabinete do Governador do Estado
UNIDADE ORÇAMENTÁRIA : 41028 Companhia de Gás de Santa Catarina - SCGÁS

DETALHAMENTO DAS AÇÕES

RECURSOS DE TODAS AS FONTES

FUNCIONAL		PROGRAMA / AÇÃO / SUBAÇÃO / PRODUTO	UNIDADE MEDIDA	QUANTIDADE
25.753	190	Expansão do Gás Natural		
	190.1096	Expansão de rede de distribuição de gás natural		
	190.1096.011510	Ligações de novos clientes e pequenas extensões de rede		
		Rede de distribuição de gás natural	km	25
	190.1096.013502	Expansão de rede de distribuição de gás natural - projeto Serra Catarinense		
		Rede de distribuição de gás natural	km	16
	190.1096.013508	Extensões de rede de gás natural - outros projetos		
		Rede de distribuição de gás natural	km	3
	190.1096.014744	Expansão de rede de distribuição de gás natural - redes isoladas		
		Rede de distribuição de gás natural	km	7
	190.1096.014745	Expansão de rede de distribuição de gás natural - projetos urbanos		
		Rede de distribuição de gás natural	km	37
	190.1096.015409	Extensão de rede de gás natural - projetos operação		
		Rede de distribuição de gás natural	km	34
TOTAL				

AGÊNCIA DE FOMENTO DO ESTADO DE SANTA CATARINA S.A. – BADESC

Competências

O BADESC tem por objetivo executar a política estadual de desenvolvimento econômico e fomentar as atividades produtivas por meio de operações de crédito com recursos próprios, com os dos fundos institucionais e com aqueles oriundos de repasses de agências financeiras nacionais e internacionais, especialmente:

- I – desenvolvimento de programas de investimentos destinados à captação de recursos de agências nacionais e internacionais de desenvolvimento;
- II – financiamento de projetos de implantação e de melhoria de atividades agropecuárias, industriais, comerciais e de serviços;
- III – agente financeiro, se assim designado pelo gestor, do Fundo de Apoio ao Desenvolvimento Catarinense (FADESC);
- IV – agente financeiro do Programa Operacional do Fundo de Desenvolvimento dos Municípios (PRO-FDM);
- V – financiamento de estudos e diagnósticos para implantação de complexos industriais;
- VI – financiamento de estudos, projetos e diagnósticos para execução de obras e serviços de responsabilidade do setor público;

VII – formação de fundos específicos para atender a setores prioritizados pelo Estado, especialmente às micro e pequenas empresas; e

VIII – financiamento de estudos, projetos e diagnósticos para elaboração de plano diretor e plano de mobilidade urbana.

Legislação

Lei Complementar nº 741, de 12 de junho de 2019, e alterações

Lei Complementar nº 284, de 28 de fevereiro de 2005

Lei Complementar nº 243, de 30 de janeiro de 2003

Lei nº 10.912, de 15 de setembro de 1998 e alterações



Ano Base: 2024

ORÇAMENTO DE INVESTIMENTO

ÓRGÃO : 41000 Gabinete do Governador do Estado

UNIDADE ORÇAMENTÁRIA : 41029

Em R\$ 1,00

TOTAL DA UNIDADE

Agência de Fomento do Estado de Santa Catarina S.A.

66.136.800

QUADRO SÍNTESE POR FUNÇÃO

23 Comércio e Serviços

66.136.800

QUADRO SÍNTESE POR SUBFUNÇÃO

694 Serviços Financeiros

66.136.800

QUADRO SÍNTESE POR PROGRAMA

0200 Competitividade e Excelência Econômica

66.136.800

QUADRO SÍNTESE POR FONTES DE FINANCIAMENTOS

6.110.000.000 Recursos do Orçamento de Investimento - Geração Própria

6.136.800

6.210.000.000 Recursos para aumento do patrimônio líquido - tesouro

60.000.000



Sistema Integrado de Planejamento e Gestão Fiscal

Desenvolvido por INDRA

Módulo:

Elaboração da Lei Orçamentária Anual

Data e Hora da Emissão: 19/09/2023 às 18:39:20

1305

Emissor: ROBERTO FIALHO

Página: 59 de 71 - Documento assinado digitalmente. Para conferência, acesse o site https://portal.sgpe.sea.sc.gov.br/portal-externo e informe o processo SEI 00013461/2023 e o código 10ME0HS5.

**ORÇAMENTO DE INVESTIMENTO**

ÓRGÃO : 41000 Gabinete do Governador do Estado

UNIDADE ORÇAMENTÁRIA : 41029 Agência de Fomento do Estado de Santa Catarina S.A.

DETALHAMENTO DO CRÉDITO ORÇAMENTÁRIO

RECURSOS DE TODAS AS FONTES

FUNCIONAL		PROGRAMA / AÇÃO / SUBAÇÃO	ESF	GRUPO DE DESPESA	MD		
23.694	200	Competitividade e Excelência Econômica					
	200.1053	Criar excelência no atendimento					
	200.1053.014172	Aprimorar estrutura tecnológica - BADESC		4 Investimentos	90		
	200.1274	Reforma, ampliação e adequação					
	200.1274.014173	Adequação e aprimoramento da estrutura física da agência - BADESC		4 Investimentos	90		
	200.1296	Ampliação de fundo de aval					
	200.1296.015128	Ampliação do Fundo de Aval do Estado de Santa Catarina - FAE/SC		4 Investimentos	90		
	TOTAL GERAL						

**ORÇAMENTO DE INVESTIMENTO**

ÓRGÃO : 41000 Gabinete do Governador do Estado
UNIDADE ORÇAMENTÁRIA : 41029 Agência de Fomento do Estado de Santa Catarina S.A.

DETALHAMENTO DAS AÇÕES

RECURSOS DE TODAS AS FONTES

FUNCIONAL		PROGRAMA / AÇÃO / SUBAÇÃO / PRODUTO	UNIDADE MEDIDA / QUANTIDADE
23.694	200	Competitividade e Excelência Econômica	
	200.1053	Criar excelência no atendimento	
	200.1053.014172	Aprimorar estrutura tecnológica - BADESC Sistema mantido	unidade 1
	200.1274	Reforma, ampliação e adequação	
	200.1274.014173	Adequação e aprimoramento da estrutura física da agência - BADESC Unidade reformada/ampliada/adequada	unidade 1
	200.1296	Ampliação de fundo de aval	
	200.1296.015128	Ampliação do Fundo de Aval do Estado de Santa Catarina - FAE/SC Aporte realizado	unidade 1
TOTAL			

COMPANHIA HIDROMINERAL CALDAS DA IMPERATRIZ

Competência

A Companhia Hidromineral Caldas da Imperatriz tem por objetivo principal o de realizar a exploração e aproveitamento de jazidas minerais em todo o Território Nacional, de modo particular jazidas de águas minerais neste Estado, bem como, sua industrialização, Hotelaria, turismo, lazer e demais atividades afins, na forma do que dispõem o Código de Mineração, o Código de Águas Minerais, os respectivos regulamentos e legislação que os complementam. A Companhia Hidromineral Caldas da Imperatriz tem por Finalidade: I - promover a outorga, ou propô-la à autoridade competente, quando for o caso. dos títulos minerários relativos à exploração e ao aproveitamento dos recursos minerais e expedir os demais atos referentes à execução da legislação mineraria; II - coordenar, sistematizar e integrar os dados geológicos dos depósitos minerais, promovendo a elaboração de textos, cartas e mapas geológicos para divulgação; III - acompanhar, analisar e divulgar o desempenho da economia mineral brasileira e internacional, mantendo serviços de estatística da produção e do comércio de bens minerais; IV - fomentar a produção mineral e estimular o uso racional e eficiente dos recursos minerais; V - fiscalizar a pesquisa, a lavra, o beneficiamento e a comercialização dos bens minerais, podendo realizar vistorias, autuar infratores e impor as sanções cabíveis, na conformidade do disposto na legislação mineraria; VI - baixar normas, em caráter complementar, e exercer a fiscalização sobre o controle ambiental, a higiene e a segurança das atividades de mineração, atuando em articulação com os demais órgãos responsáveis pelo meio ambiente e pela higiene, segurança e saúde ocupacional dos trabalhadores.

Legislação

Lei Complementar nº 741, de 12 de junho de 2019
Decreto nº 3.004, de 19 de julho de 1977
Regimento Interno da Companhia Hidromineral Caldas da Imperatriz

**ORÇAMENTO DE INVESTIMENTO**

ÓRGÃO : 41000 Gabinete do Governador do Estado

UNIDADE ORÇAMENTÁRIA : 41067

Em R\$ 1,00

TOTAL DA UNIDADE

Companhia Hidromineral Caldas da Imperatriz

1.250.000

QUADRO SÍNTESE POR FUNÇÃO

23 Comércio e Serviços

1.250.000

QUADRO SÍNTESE POR SUBFUNÇÃO

695 Turismo

1.250.000

QUADRO SÍNTESE POR PROGRAMA

0640 Desenvolvimento e Promoção do Turismo Catarinense

1.250.000

QUADRO SÍNTESE POR FONTES DE FINANCIAMENTOS

6.210.000.000 Recursos para aumento do patrimônio líquido - tesouro

1.250.000

ORÇAMENTO DE INVESTIMENTO

ÓRGÃO : 41000 Gabinete do Governador do Estado

UNIDADE ORÇAMENTÁRIA : 41067 Companhia Hidromineral Caldas da Imperatriz

DETALHAMENTO DO CRÉDITO ORÇAMENTÁRIO

RECURSOS DE TODAS AS FONTES

FUNCIONAL		PROGRAMA / AÇÃO / SUBAÇÃO	ESF	GRUPO DE DESPESA	MD	
23.695	640	Desenvolvimento e Promoção do Turismo Catarinense				
	640.1204	Revitalização de instalações				
	640.1204.015226	Reforma e revitalização das instalações prediais - HIDROCALDAS	I	4 Investimentos	90	

TOTAL GERAL



ORÇAMENTO DE INVESTIMENTO

ÓRGÃO : 41000 Gabinete do Governador do Estado
UNIDADE ORÇAMENTÁRIA : 41067 Companhia Hidromineral Caldas da Imperatriz

DETALHAMENTO DAS AÇÕES

RECURSOS DE TODAS AS FONTES

FUNCIONAL		PROGRAMA / AÇÃO / SUBAÇÃO / PRODUTO	UNIDADE MEDIDA / QUANTIDADE
23.695	640 640.1204 640.1204.015226	Desenvolvimento e Promoção do Turismo Catarinense Revitalização de instalações Reforma e revitalização das instalações prediais - HIDROCALDAS Obra executada	unidade 1
TOTAL			

SAPIENS PARQUE S.A.

Competência

Sociedade de propósito específico que objetiva executar o projeto denominado SAPIENS PARQUE, desenvolvido sob o conceito de Parque de Inovação, a com a proposta de criar a infraestrutura necessária para favorecer a convergência de conhecimentos, ideias e projetos com o objetivo de impulsionar o desenvolvimento econômico, social, tecnológico e ambiental

Legislação

Lei Complementar nº 741, de 12 de junho de 2019, e alterações
Lei nº 15.086, de 04 de janeiro de 2010.
Lei nº 13.436, de 15 de julho de 2005

**ORÇAMENTO DE INVESTIMENTO**

ÓRGÃO : 41000 Gabinete do Governador do Estado

UNIDADE ORÇAMENTÁRIA : 41068

Em R\$ 1,00

TOTAL DA UNIDADE

Sapiens Parque S.A.

5.000.000

QUADRO SÍNTESE POR FUNÇÃO

19 Ciência e Tecnologia

5.000.000

QUADRO SÍNTESE POR SUBFUNÇÃO

126 Tecnologia da Informação

5.000.000

QUADRO SÍNTESE POR PROGRAMA

0230 CTI - Fomento à Ciência, Tecnologia e Inovação

5.000.000

QUADRO SÍNTESE POR FONTES DE FINANCIAMENTOS

6.210.000.000 Recursos para aumento do patrimônio líquido - tesouro

5.000.000

ORÇAMENTO DE INVESTIMENTO

ÓRGÃO : 41000 Gabinete do Governador do Estado

UNIDADE ORÇAMENTÁRIA : 41068 Sapiens Parque S.A.

DETALHAMENTO DO CRÉDITO ORÇAMENTÁRIO

RECURSOS DE TODAS AS FONTES

FUNCIONAL		PROGRAMA / AÇÃO / SUBAÇÃO	ESF	GRUPO DE DESPESA	MD	
19.126	230 230.0239 230.0239.015230	CTI - Fomento à Ciência, Tecnologia e Inovação Manutenção de serviços Modernização da infraestrutura do SAPIENS PARQUE	I	4 Investimentos	90	

TOTAL GERAL



ORÇAMENTO DE INVESTIMENTO

ÓRGÃO : 41000 Gabinete do Governador do Estado

UNIDADE ORÇAMENTÁRIA : 41068 Sapiens Parque S.A.

DETALHAMENTO DAS AÇÕES

RECURSOS DE TODAS AS FONTES

FUNCIONAL		PROGRAMA / AÇÃO / SUBAÇÃO / PRODUTO	UNIDADE MEDIDA / QUANTIDADE
19.126	230 230.0239 230.0239.015230	CTI - Fomento à Ciência, Tecnologia e Inovação Manutenção de serviços Modernização da infraestrutura do SAPIENS PARQUE Unidade mantida	unidade 1
TOTAL			



Ano Base: 2024

ORÇAMENTO DE INVESTIMENTO

ÓRGÃO : 44000 Secretaria de Estado da Agricultura - SAR

Em R\$ 1,00

TOTAL DO ÓRGÃO

1.450.000

QUADRO SÍNTESE POR FUNÇÃO

20 Agricultura

1.450.000

QUADRO SÍNTESE POR SUBFUNÇÃO

605 Abastecimento

1.450.000

QUADRO SÍNTESE POR PROGRAMA

0320 Agricultura e Pesca Catarinense

1.450.000

QUADRO SÍNTESE POR UNIDADES ORÇAMENTÁRIAS

44024 Centrais de Abastecimento do Estado de Santa Catarina S.A.

1.450.000

QUADRO SÍNTESE POR FONTES DE FINANCIAMENTOS

6.210.000.000 Recursos para aumento do patrimônio líquido - tesouro

1.450.000



Sistema Integrado de Planejamento e Gestão Fiscal

Desenvolvido por INDRA

Pág. 68 de 71 - Documento assinado digitalmente. Para conferência, acesse o site https://portal.sgpe.sea.sc.gov.br/portal e informe o processo SEI 00013461/2023 e o código 10ME0HS5.

CENTRAIS DE ABASTECIMENTO DO ESTADO DE SANTA CATARINA S.A.

Competências

- I - À CEASA/SA compete executar a política de abastecimento hortifrutigranjeiro e de outros produtos alimentícios, além de outras atribuições previstas em lei.
- II - Constituir, instalar e administrar centrais de abastecimento e mercados de quaisquer natureza, destinados a orientar e a disciplinar a distribuição e a colocação de hortifrutigranjeiros e de outros produtos alimentícios;
- III - participar dos planos, programas, projetos de governo, a nível municipal, estadual, regional e nacional, para a produção e o abastecimento, promovendo e facilitando o intercâmbio entre o sistema e as entidades vinculadas ao setor, através, inclusive, de participações acionárias, podendo para tanto, firmar convênios, acordos e contratos com pessoas físicas e jurídicas, de direito público ou privado, nacionais ou estrangeiras, pertinentes as suas atividades, ouvindo o Conselho de Administração;
- IV - operar como órgão comerciante de produtos alimentícios, sempre que for necessário, em caráter supletivo e transitório, objetivando regularizar o mercado;
- V - propiciar aos produtores, consumidores e demais segmentos informações regulares sobre os preços de hortifrutigranjeiros e demais produtos comercializados pela empresa.

Legislação

Lei Complementar nº 741, de 12 de junho de 2019, e alterações
Lei Complementar nº 284, de 28 de fevereiro de 2005
Lei Complementar nº 243, de 30 de janeiro de 2003
Lei nº 5.238, de 25 de junho de 1976
Decreto nº 1.332, de 02 de setembro de 1976

**ORÇAMENTO DE INVESTIMENTO**

ÓRGÃO : 44000 Secretaria de Estado da Agricultura - SAR

UNIDADE ORÇAMENTÁRIA : 44024

Em R\$ 1,00

TOTAL DA UNIDADE

Centrais de Abastecimento do Estado de Santa Catarina S.A.

1.450.000

QUADRO SÍNTESE POR FUNÇÃO

20 Agricultura

1.450.000

QUADRO SÍNTESE POR SUBFUNÇÃO

605 Abastecimento

1.450.000

QUADRO SÍNTESE POR PROGRAMA

0320 Agricultura e Pesca Catarinense

1.450.000

QUADRO SÍNTESE POR FONTES DE FINANCIAMENTOS

6.210.000.000 Recursos para aumento do patrimônio líquido - tesouro

1.450.000

ORÇAMENTO DE INVESTIMENTO

ÓRGÃO : 44000 Secretaria de Estado da Agricultura - SAR

UNIDADE ORÇAMENTÁRIA : 44024 Centrais de Abastecimento do Estado de Santa Catarina S.A.

DETALHAMENTO DO CRÉDITO ORÇAMENTÁRIO

RECURSOS DE TODAS AS FONTES

FUNCIONAL		PROGRAMA / AÇÃO / SUBAÇÃO	ESF	GRUPO DE DESPESA	MD	
20.605	320	Agricultura e Pesca Catarinense				
	320.1207	Execução de projetos				
	320.1207.014062	Reforma e ampliação da infraestrutura - CEASA	I	4 Investimentos	90	

TOTAL GERAL



ORÇAMENTO DE INVESTIMENTO

ÓRGÃO : 44000 Secretaria de Estado da Agricultura - SAR

UNIDADE ORÇAMENTÁRIA : 44024 Centrais de Abastecimento do Estado de Santa Catarina S.A.

DETALHAMENTO DAS AÇÕES

RECURSOS DE TODAS AS FONTES

FUNCIONAL		PROGRAMA / AÇÃO / SUBAÇÃO / PRODUTO	UNIDADE MEDIDA / QUANTIDADE	
20.605	320	Agricultura e Pesca Catarinense		
	320.1207	Execução de projetos		
	320.1207.014062	Reforma e ampliação da infraestrutura - CEASA		
		Projeto executado	unidade	6
			TOTAL	



**ESTADO DE SANTA CATARINA
SECRETARIA DE ESTADO DA FAZENDA
DIRETORIA DE PLANEJAMENTO ORÇAMENTÁRIO**

ANEXO II

***Demonstrativo de Efeito de Isenções, Anistias, Remissões,
Subsídios e Benefícios de Natureza Financeira, Tributária e
Creditícia sobre as Receitas e Despesas***





1. Demonstrativo regionalizado

Em cumprimento ao disposto no art. 165, §5º da Constituição Federal, foi elaborado o presente documento, que acompanha a proposta orçamentária relativa ao ano de 2023, contendo o demonstrativo regionalizado dos efeitos sobre as receitas e despesas decorrentes de isenções, anistias, remissões, subsídios e benefícios de natureza financeira, tributária e creditícia.

Vale ressaltar que a renúncia apresentada abrange apenas os benefícios fiscais autônomos, ou seja, aqueles concedidos pelo Estado de Santa Catarina relativos aos tributos de sua competência. Assim, as hipóteses de imunidade e não incidência, por estarem fora do campo da incidência tributária, não são consideradas uma renúncia, haja vista que o ente federativo não está deixando de arrecadar, e sim deixando de efetuar a cobrança do imposto em virtude das limitações impostas pelo texto constitucional ou pela Legislação Federal.

É importante destacar que a estimativa de renúncia ora apresentada tem caráter eminentemente técnico, vale dizer, somente se realizará caso as operações mercantis sujeitas a tributação efetivamente ocorram, tal como estimado. Se os benefícios fiscais discriminados no documento fossem revogados, isso não significaria que a arrecadação simplesmente aumentaria, somando-se o valor da renúncia à arrecadação tributária. Isso porque, as operações mercantis poderiam simplesmente não acontecer, pois haverá uma tendência de migração das empresas para outras unidades da Federação, onde a carga tributária efetiva é mais atrativa.

1.1 Fontes de dados

O presente relatório é baseado em duas informações: a estimativa de renúncia de receitas, consoante à Lei de Diretrizes Orçamentárias e a previsão da arrecadação dos tributos para o ano de 2023.

Parte da estimativa de renúncia de receita, principalmente em relação aos benefícios em que os contribuintes precisam entregar uma declaração, é obtida diretamente do Sistema de Administração Tributária. Em relação a esses, o valor da renúncia fiscal pode ser alocado para uma determinada região a partir do local do estabelecimento do contribuinte beneficiado.



Contudo, existe uma parcela da renúncia que é calculada a partir de dados externos (IBGE, EPAGRI, etc.), principalmente em virtude de alguma limitação tecnológica ou pelo fato de que o investimento em tal controle se mostra deveras oneroso em face do benefício alcançado (incentivos de pouca expressão financeira).

1.2 Classificação dos benefícios fiscais

Os benefícios fiscais em Santa Catarina podem ser classificados em:

- **Isenção:** hipótese de exclusão do crédito tributário;
- **Subsídio:** consiste em um apoio monetário concedido por uma entidade (instituição ou pessoa) a outra entidade individual ou coletiva, no sentido de fomentar o desenvolvimento de uma determinada atividade desta ou o desenvolvimento da própria.
- **Alteração de alíquota ou redução da base de cálculo:** Hipótese de exclusão parcial do crédito tributário nos percentuais estabelecidos no ato normativo do benefício;
- **Crédito presumido:** Consiste na atribuição de determinado percentual de crédito sobre suas operações, quando da apuração mensal do imposto a recolher. Esse crédito pode ser concedido em substituição aos créditos efetivos ou adicionalmente a estes.
- **Remissão:** na hipótese de extinção do crédito tributário, após o lançamento do tributo.
- **Outros benefícios:** são benefícios que não podem ser classificados nas categorias anteriores.

1.3 Demonstrativo regionalizado do impacto sobre as receitas e despesas

A tabela a seguir mostra a distribuição regional do impacto das renúncias constantes na LDO 2024 e a sua representatividade em relação à projeção de receita tributária (coluna “% REC. TRIB”) e à despesa total (coluna “% DESP. TOT.”) para o ano de 2024.



ESTADO DE SANTA CATARINA

A previsão da receita tributária total para 2024, excluindo as transferências constitucionais, segundo a Lei de Diretrizes Orçamentárias¹ para o ano de 2024, é de R\$ 30.043.695.706,00. Trata-se somente da parcela dos tributos de competência estadual que fica com o Estado, excluindo-se, portanto, a parcela dos Municípios. Já a projeção de despesas totais do Estado para aquele ano foi fixada em R\$ 48.866.917.371,00.

GERÊNCIA REGIONAL	PROJEÇÃO DE RENÚNCIA LDO 2023	% REC. TRIB.	% DESP. TOTAL
GERÊNCIA REGIONAL DE FLORIANOPOLIS	1.534.355.086,34	5,1%	3,1%
GERÊNCIA REGIONAL DE ITAJAI	8.452.462.052,16	28,1%	17,3%
GERÊNCIA REGIONAL DE BLUMENAU	2.058.284.961,55	6,9%	4,2%
GERÊNCIA REGIONAL DE RIO DO SUL	368.245.195,14	1,2%	0,8%
GERÊNCIA REGIONAL DE JOINVILLE	4.970.344.487,31	16,5%	10,2%
GERÊNCIA REGIONAL DE CAÇADOR	265.180.038,77	0,9%	0,5%
GERÊNCIA REGIONAL DE JOACABA	806.000.617,29	2,7%	1,6%
GERÊNCIA REGIONAL DE CHAPECÓ	1.337.259.847,65	4,5%	2,7%
GERÊNCIA REGIONAL DE CURITIBANOS	57.306.050,09	0,2%	0,1%
GERÊNCIA REGIONAL DE LAGES	117.560.383,59	0,4%	0,2%
GERÊNCIA REGIONAL DE TUBARÃO	453.953.350,10	1,5%	0,9%
GERÊNCIA REGIONAL DE CRICIUMA	648.083.775,17	2,2%	1,3%
GERÊNCIA REGIONAL DE SÃO MIGUEL DO OESTE	347.391.311,84	1,2%	0,7%
GERÊNCIA REGIONAL DE MAFRA	328.770.753,47	1,1%	0,7%
GERÊNCIA REGIONAL DE ARARANGUA	142.619.124,24	0,5%	0,3%
TOTAL	21.887.817.034,73	72,4%	44,5%

As tabelas a seguir mostram o impacto das renúncias sobre as receitas tributárias e as despesas totais, segregados por Gerência Regional da Fazenda Estadual (GERFE) e tipo de benefício fiscal.

Vale ressaltar que a distribuição da renúncia por gerência regional é possível de ser feita com precisão com os créditos presumidos, que representam a maior parte da renúncia do estado (77%). Sendo assim, para apuração da distribuição da renúncia dos demais tipos de benefícios fiscais, usou-se a mesma proporção usada para os créditos presumidos.

¹ Disponível em <https://portal.doe.sea.sc.gov.br/repositorio/2023/20230803/Jornal/22074.pdf> acesso em 25/09/2023 às 14:00h

TIPO DE BENEFÍCIO	² 1ª GERFE - FLORIANOPOLIS	% REC.	% DESP	2ª GERFE - ITAJAI ³	% REC.	% DESP	3ª GERFE - BLUMENAU ⁴	% REC.	% DESP
Remissão	3.633.327,52	0,01%	0,01%	20.015.290,63	0,07%	0,04%	4.873.984,82	0,02%	0,01%
Subsídio	1.232.403,59	0,00%	0,00%	6.789.070,30	0,02%	0,01%	1.653.227,33	0,01%	0,00%
Crédito presumido	1.182.241.442,94	3,94%	2,42%	6.512.736.863,76	21,68%	13,33%	1.585.936.530,97	5,28%	3,25%
Isenção	117.752.031,87	0,39%	0,24%	648.672.911,37	2,16%	1,33%	157.960.330,40	0,53%	0,32%
Alteração de alíquota ou modificação da base de cálculo	213.418.693,25	0,71%	0,44%	1.175.681.836,59	3,91%	2,41%	286.293.890,34	0,95%	0,59%
Outros benefícios	16.077.187,18	0,05%	0,03%	88.566.079,51	0,29%	0,18%	21.566.997,69	0,07%	0,04%
TOTAL	1.534.355.086,34	5,11%	3,14%	8.452.462.052,16	28,13%	17,30%	2.058.284.961,55	6,85%	4,21%

² Municípios abrangidos pela Gerência de Florianópolis: Florianópolis, Águas Mornas, Alfredo Wagner, Angelina, Anitápolis, Antônio Carlos, Biguaçu, Governador Celso Ramos, Palhoça, Rancho Queimado, Santo Amaro da Imperatriz, São Bonifácio, São José e São Pedro de Alcântara.

³ Municípios abrangidos pela Gerência de Itajaí: Itajaí, Balneário Camboriú, Bombinhas, Botuvera, Brusque, Camboriu, Canelinha, Guabiruba, Ilhota, Itapema, Luiz Alves, Major Gercino, Navegantes, Nova Trento, Penha, Balneário de Piçarras, Porto Belo, São João Batista e Tijucas.

⁴ Municípios abrangidos pela Gerência de Blumenau: Blumenau, Apiúna, Ascurra, Benedito Novo, Doutor Pedrinho, Gaspar, Indaial, Pomerode, Rio dos Cedros, Rodeio, Timbó.

TIPO DE BENEFÍCIO	4ª GERFE - RIO DO SUL ⁵	% REC.	% DESP	5ª GERFE - JOINVILLE ⁶	% REC.	% DESP	6ª GERFE - CAÇADOR ⁷	% REC.	% DESP
Remissão	871.998,54	0,00%	0,00%	11.769.693,71	0,04%	0,02%	627.941,96	0,00%	0,00%
Subsídio	295.776,84	0,00%	0,00%	3.992.211,73	0,01%	0,01%	212.994,26	0,00%	0,00%
Crédito presumido	283.737.926,59	0,94%	0,58%	3.829.717.964,82	12,75%	7,84%	204.324.823,15	0,68%	0,42%
Isenção	28.260.485,68	0,09%	0,06%	381.442.449,45	1,27%	0,78%	20.350.887,91	0,07%	0,04%
Alteração de alíquota ou modificação da base de cálculo	51.220.482,82	0,17%	0,10%	691.342.202,93	2,30%	1,41%	36.884.797,95	0,12%	0,08%
Outros benefícios	3.858.524,66	0,01%	0,01%	52.079.964,67	0,17%	0,11%	2.778.593,53	0,01%	0,01%
TOTAL	368.245.195,14	1,23%	0,75%	4.970.344.487,31	16,54%	10,17%	265.180.038,77	0,88%	0,54%

⁵ Municípios abrangidos pela Gerência de Rio do Sul: Rio do Sul, Agrolândia, Agronômica, Atalanta, Aurora, Braço Do Trombudo, Chapadão do Lageado, Dona Emma, Ibirama, Imbuia, Ituporanga, José Boiteux, Laurentino, Leoberto Leal, Lontras, Mirim Doce, Petrolândia, Pouso Redondo, Presidente Getúlio, Presidente Nereu, Rio do Campo, Rio do Oeste, Salete, Santa Terezinha, Taió, Trombudo Central, Vidal Ramos, Vitor Meireles e Witmarsum.

⁶ Municípios abrangidos pela Gerência de Joinville: Joinville, Araquari, Balneário Barra do Sul, Barra Velha, Corupá, Garuva, Guaramirim, Itapoá, Jaraguá do Sul, Massaranduba, São Francisco do Sul, São João do Itaperiú e Schroeder.

⁷ Municípios abrangidos pela Gerência de Caçador: Caçador, Arroio Trinta, Calmon, Fraiburgo, Iomerê, Lebon Regis, Macieira, Matos Costa, Pinheiro Preto, Porto União, Rio das Antas, Salto Veloso, Timbó Grande e Videira.

TIPO DE BENEFÍCIO	7ª GERFE - JOACABA ⁸	% REC.	% DESP	8ª GERFE - CHAPECÓ ⁹	% REC.	% DESP	9ª GERFE - CURITIBANOS ¹⁰	% REC.	% DESP
Remissão	1.908.596,16	0,01%	0,00%	3.166.609,25	0,01%	0,01%	135.699,78	0,00%	0,00%
Subsídio	647.384,73	0,00%	0,00%	1.074.095,46	0,00%	0,00%	46.028,58	0,00%	0,00%
Crédito presumido	621.034.427,61	2,07%	1,27%	1.030.376.883,38	3,43%	2,11%	44.155.090,27	0,15%	0,09%
Isenção	61.855.440,91	0,21%	0,13%	102.626.221,01	0,34%	0,21%	4.397.876,28	0,01%	0,01%
Alteração de alíquota ou modificação da base de cálculo	112.109.380,70	0,37%	0,23%	186.004.042,84	0,62%	0,38%	7.970.894,37	0,03%	0,02%
Outros benefícios	8.445.387,19	0,03%	0,02%	14.011.995,71	0,05%	0,03%	600.460,81	0,00%	0,00%
TOTAL	806.000.617,29	2,68%	1,65%	1.337.259.847,65	4,45%	2,74%	57.306.050,09	0,19%	0,12%

⁸ Municípios abrangidos pela Gerência de Joaçaba: Joaçaba, Abdon Batista, Água Doce, Alto Bela Vista, Arabutã, Brunópolis, Campos Novos, Capinzal, Catanduvás, Celso Ramos, Concórdia, Erval Velho, Herval D'oeste, Ibiama, Ibicaré, Ipira, Irani, Jaborá, Lacerdópolis, Lindóia Do Sul, Luzerna, Monte Carlo, Ouro, Peritiba, Piratuba, Presidente Castelo Branco, Tangará, Treze Tilias, Vargem, Vargem Bonita e Zortéa.

⁹ Municípios abrangidos pela Gerência de Chapecó: Chapecó, Abelardo Luz, Águas de Chapecó, Águas Frias, Arvoredo, Bom Jesus, Bom Jesus do Oeste, Caibí, Campo Erê, Caxambu do Sul, Cordilheira Alta, Coronel Freitas, Coronel Martins, Cunha Porã, Cunhataí, Entre Rios, Faxinal dos Guedes, Flor do Sertão, Formosa do Sul, Galvão, Guatambú, Ipuacú, Ipumirim, Iraceminha, Irati, Itá, Jardinópolis, Jupiá, Lajeado Grande, Maravilha, Marema, Modelo, Nova Erechim, Nova Itaberaba, Novo Horizonte, Ouro Verde, Paial, Palmitos, Passos Maia, Pinhalzinho, Planalto Alegre, Ponte Serrada, Quilombo, Saltinho, Santa Terezinha do Progresso, Santiago do Sul, São Bernardino, São Carlos, São Domingos, São Lourenço d'Oeste, São Miguel da Boa Vista, Saudades, Seara, Serra Alta, Sul Brasil, Tigrinhos, União do Oeste, Vargeão, Xanxerê, Xavantina e Xaxim.

¹⁰ Municípios abrangidos pela Gerência de Curitiba: Curitiba, Frei Rogério, Ponte Alta, Ponte Alta Do Norte, Santa Cecília e São Cristóvão Do Sul.

TIPO DE BENEFÍCIO	10ª GERFE - LAGES ¹¹	% REC.	% DESP	11ª GERFE - TUBARÃO ¹²	% REC.	% DESP	12ª GERFE - CRICIÚMA ¹³	% REC.	% DESP
Remissão	278.381,05	0,00%	0,00%	1.074.954,04	0,00%	0,00%	1.534.651,68	0,01%	0,00%
Subsídio	94.425,23	0,00%	0,00%	364.618,17	0,00%	0,00%	520.544,94	0,00%	0,00%
Crédito presumido	90.581.872,97	0,30%	0,19%	349.777.224,60	1,16%	0,72%	499.357.354,97	1,66%	1,02%
Iseção	9.022.014,63	0,03%	0,02%	34.838.043,57	0,12%	0,07%	49.736.323,77	0,17%	0,10%
Alteração de alíquota ou modificação da base de cálculo	16.351.875,56	0,05%	0,03%	63.141.923,04	0,21%	0,13%	90.144.187,38	0,30%	0,18%
Outros benefícios	1.231.814,14	0,00%	0,00%	4.756.586,69	0,02%	0,01%	6.790.712,43	0,02%	0,01%
TOTAL	117.560.383,59	0,39%	0,24%	453.953.350,10	1,51%	0,93%	648.083.775,17	2,16%	1,33%

¹¹ Municípios abrangidos pela Gerência de Lages: Lages, Anita Garibaldi, Bocaina do Sul, Bom Jardim da Serra, Bom Retiro, Campo Belo do Sul, Capão Alto, Cerro Negro, Correia Pinto, Otacílio Costa, Paineira, Palmeira, Rio Rufino, São Joaquim, São José do Cerrito, Urubici e Urupema.

¹² Municípios abrangidos pela Gerência de Tubarão: Tubarão, Armazém, Braço do Norte, Capivari de Baixo, Garopaba, Grão Pará, Gravatal, Imaruí, Imbituba, Jaguaruna, Laguna, Paulo Lopes, Pedras Grandes, Pescaria Brava, Rio Fortuna, Sangão, Santa Rosa De Lima, São Ludgero, São Martinho e Treze de Maio.

¹³ Municípios abrangidos pela Gerência de Criciúma: Criciúma, Balneário Rincão, Cocal do Sul, Forquilha, Içara, Lauro Muller, Morro da Fumaça, Nova Veneza, Orleans, Siderópolis, Treviso e Urussanga.

TIPO DE BENEFÍCIO	13ª GERFE - SÃO MIGUEL D'OESTE ¹⁴	% REC.	% DESP	14ª GERFE - MAFRA ¹⁵	% REC.	% DESP	15ª GERFE - ARARANGUÁ ¹⁶	% REC.	% DESP
Remissão	822.616,89	0,00%	0,00%	778.523,72	0,00%	0,00%	337.719,73	0,00%	0,00%
Subsídio	279.026,87	0,00%	0,00%	264.070,72	0,00%	0,00%	114.552,57	0,00%	0,00%
Crédito presumido	267.669.726,15	0,89%	0,55%	253.322.332,91	0,84%	0,52%	109.889.973,15	0,37%	0,22%
Isenção	26.660.082,26	0,09%	0,05%	25.231.072,38	0,08%	0,05%	10.945.114,21	0,04%	0,02%
Alteração de alíquota ou modificação da base de cálculo	48.319.844,92	0,16%	0,10%	45.729.847,81	0,15%	0,09%	19.837.381,45	0,07%	0,04%
Outros benefícios	3.640.014,75	0,01%	0,01%	3.444.905,94	0,01%	0,01%	1.494.383,13	0,00%	0,00%
TOTAL	347.391.311,84	1,16%	0,71%	328.770.753,47	1,09%	0,67%	142.619.124,24	0,47%	0,29%

¹⁴ Municípios abrangidos pela Gerência de São Miguel D'Oeste: São Miguel do Oeste, Anchieta, Bandeirante, Barra Bonita, Belmonte, Descanso, Dionísio Cerqueira, Guaraciaba, Guarujá do Sul, Iporã do Oeste, Itapiranga, Mondai, Palma Sola, Paraíso, Princesa, Riqueza, Romelândia, Santa Helena, São João do Oeste, São José do Cedro e Tunápolis.

¹⁵ Municípios abrangidos pela Gerência de Mafra: Mafra, Bela Vista do Toldo, Campo Alegre, Canoinhas, Irineópolis, Itaiópolis, Major Vieira, Monte Castelo, Papanduva, Rio Negrinho, Três Barras, São Bento do Sul.

¹⁶ Municípios abrangidos pela Gerência de Araranguá: Araranguá, Balneário Arroio do Silva, Balneário Gaivota, Ermo, Jacinto Machado, Maracajá, Meleiro, Morro Grande, Passo de Torres, Praia Grande, Santa Rosa do Sul, São João do Sul, Sombrio, Timbé do Sul, Turvo.

2. Diagnóstico e avaliação das renúncias fiscais

Em cumprimento ao disposto no art. 65, §3º da Lei Ordinária nº 18.674/2023, apresentamos neste relatório o diagnóstico e avaliação quanto à eficiência e efetividade da política de renúncia de receitas quanto aos impactos socioeconômicos que fundamentam a concessão dos benefícios fiscais.

A projeção de renúncia fiscal do Estado, segundo informações da Lei de Diretrizes Orçamentárias de 2023, representa R\$ 21,8 bilhões, o que representa 44,8% da despesa total fixada para aquele ano. Trata-se de um montante expressivo que deve ser levado em consideração pelo Poder Público, especialmente no que concerne ao acompanhamento dos resultados atingidos.

Os benefícios fiscais abrangem em sua quase totalidade o ICMS, que é o principal tributo estadual em termos arrecadatórios. Eles podem ser classificados em 4 grandes categorias:

- a) Benefícios para atração de novos empreendimentos: importação
- b) Benefícios para a preservação de empresas: têxtil, agroindústria
- c) Benefícios de caráter social: isenção na venda de medicamentos para certas doenças (AIDS, câncer, AME), isenção de ICMS na aquisição de veículos para portadores de necessidades especiais etc.
- d) Outros

A tabela a seguir mostra o valor da renúncia por setor econômico, segundo informações da Lei de Diretrizes Orçamentárias de 2024¹⁷:

SETOR	Renúncia projetada na LDO 2024	%
Importação	8.556.051.743,91	40,19%
Agroindústria e alimentos	5.301.715.076,19	24,90%
Têxtil	2.030.616.779,44	9,54%
Social	545.865.909,60	2,56%
Outros	4.854.857.770,44	22,80%

Tabela 1 - Renúncia fiscal por setor

¹⁷ Disponível em <https://portal.doe.sea.sc.gov.br/repositorio/2023/20230803/Jornal/22074.pdf> acesso em 25/09/2023 às 14:00h

O presente relatório apresentará o diagnóstico e avaliação dos benefícios da importação, agroindústria têxtil e social, que representam juntos 77,2% do total da renúncia fiscal do Estado. O estudo levará em conta a explicitação dos objetivos principais e a avaliação quanto ao seu cumprimento.

2.1 Benefícios para importação (atração de novos empreendimentos)

A renúncia relativa aos benefícios concedidos para atração de novos empreendimentos não pode ser considerada uma perda de receita propriamente dita, haja vista que o valor que o Estado deixa de recolher, na verdade, jamais ingressaria aos cofres públicos sem a concessão do incentivo fiscal. Isso porque, a política de atração de novos empreendimentos, muito evidente na guerra fiscal, tinha por objetivo atrair empresas que jamais viriam para o Estado se não houvesse a concessão do benefício.

Quando estamos num mercado altamente concorrencial, a análise do custo tributário e do custo logístico acabam se tornando fatores determinantes para a tomada de decisão quanto ao local de instalação dos empreendimentos. A tendência natural é que os empreendimentos sejam instalados mais próximos dos seus fornecedores, quando o insumo é um fator crítico da produção, ou mais próximos do mercado consumidor, que inevitavelmente é o Estado de São Paulo.

O ICMS, como um tributo que incide sobre a circulação de mercadorias, exerce uma função extrafiscal deveras relevante no sentido de romper com a lógica de concentração da indústria no eixo RJ-SP. Se a tributação fosse igual em todos os Estados, sem os benefícios fiscais, o que iria ocorrer seria a concentração cada vez maior da riqueza na região sudeste, aumentando ainda mais as desigualdades regionais que assolam o país.

De forma resumida, podemos dizer que a lógica desse tipo de benefício é de tornar a economia tributária das empresas, estabelecidas longe da matriz de insumos ou do mercado consumidor, superior ao custo logístico adicional que ela terá com a aquisição da matéria-prima ou com a distribuição da produção para os grandes centros do Brasil. Em outras palavras: desconcentrar as indústrias de bens de consumo do Estado de São Paulo; a agroindústria da região centro-oeste; a industrial metalomecânica do RJ e ES.

A atração de novos empreendimentos se justifica pelo fato de que os Estados têm grande interesse em obter os benefícios diretos e indiretos como:

- a) **Aumento da arrecadação direta:** tendo em vista que a concessão do benefício fiscal irá reduzir um percentual de uma arrecadação que ainda não existe no Estado, é inegável que teremos uma elevação da arrecadação direta. Afinal, quando uma empresa que fatura R\$ 1 bilhão por ano resolve se instalar em SC, ao concedermos um benefício que reduz a sua carga tributária efetiva de 10% para 3%, teremos um aumento efetivo na arrecadação de R\$ 30 milhões, haja vista que, sem o benefício, a arrecadação jamais existiria.
- b) **Aumento da arrecadação na cadeia produtiva:** a instalação de uma grande empresa no Estado eleva sobremaneira a demanda da cadeia produtiva, gerando arrecadação de impostos, como no consumo de energia elétrica e combustíveis, ICMS sobre a prestação de serviços de transporte intermunicipal e interestadual, ICMS sobre a prestação de serviços de comunicação, etc.
- c) **Geração de empregos diretos e indiretos:** a geração de empregos envolve a contratação de mão de obra para a construção do empreendimento (construção civil), os funcionários efetivos para a operação da planta industrial e os empregos indiretos em toda a cadeia produtiva.
- d) **Aumento da arrecadação indireta das famílias:** com a elevação do nível de renda, a arrecadação também aumenta, haja vista que o ICMS é um tributo que incide exatamente sobre o consumo.

Fica nítido, portanto, que a concessão de benefícios fiscais para atração de grandes empreendimentos para o Estado traz inúmeras vantagens, sem prejuízos efetivos na arrecadação. Dessa forma, os valores que constam na Lei de Diretrizes Orçamentárias correspondem apenas a uma renúncia técnica¹⁸.

No Estado de Santa Catarina, o exemplo que melhor representa o benefício para atração de novos empreendimentos foi a instituição do programa de importações do Estado em 2007 (Pró-emprego), com o **objetivo principal de revitalização dos portos e aeroportos catarinenses e o aumento da arrecadação com as empresas importadoras.**

¹⁸ A renúncia técnica consiste na diferença entre a arrecadação hipotética sem o benefício fiscal e a arrecadação efetiva com o benefício. Não se leva em consideração o contexto da guerra fiscal do ICMS, em que as empresas recebem um benefício para se instalar ou permanecer no Estado. Em outras palavras, com o benefício fiscal, as empresas recolhem um valor inferior ao que deveria recolher (renúncia técnica). Todavia, se não fosse concedido o benefício, essa arrecadação a menor sequer existiria, visto que as empresas escolheriam outra Unidade Federada que oferece um benefício mais atrativo.

O benefício da importação, segundo informações da Lei de Diretrizes Orçamentárias de 2024, representa 40,19% do total, com R\$ 8,5 bilhões. Se analisarmos os números realizados em 2021, verificamos que o valor do crédito presumido totalizou naquele ano R\$ 6,6 bilhões, enquanto as empresas beneficiadas arrecadaram aos cofres públicos R\$ 2,9 bilhões. Ou seja, foi para a LDO 2023 o valor de R\$ 6,6 bilhões (corrigido pela projeção de PIB e Inflação dos dois exercícios subsequentes ele vai para 8,5 bilhões), mas o que efetivamente ocorreu foi a entrada de recursos no valor de R\$ 2,9 bi.

Dessa forma, podemos verificar que o objetivo de aumento da arrecadação foi atendido, uma vez que para cada R\$ 1,00 “renunciado”, ingressam aos cofres públicos R\$ 0,44 no ano de 2021.

O objetivo de desenvolvimento da atividade portuária do Estado está diretamente relacionado com a necessidade de desenvolvimento da infraestrutura logística catarinense, de forma a possibilitar o escoamento da produção de todo parque industrial catarinense. Esse progresso pode ser observado por meio do volume de importações¹⁹ desde o início da política de incentivos à importação, conforme mostra o gráfico a seguir (MDIC²⁰).

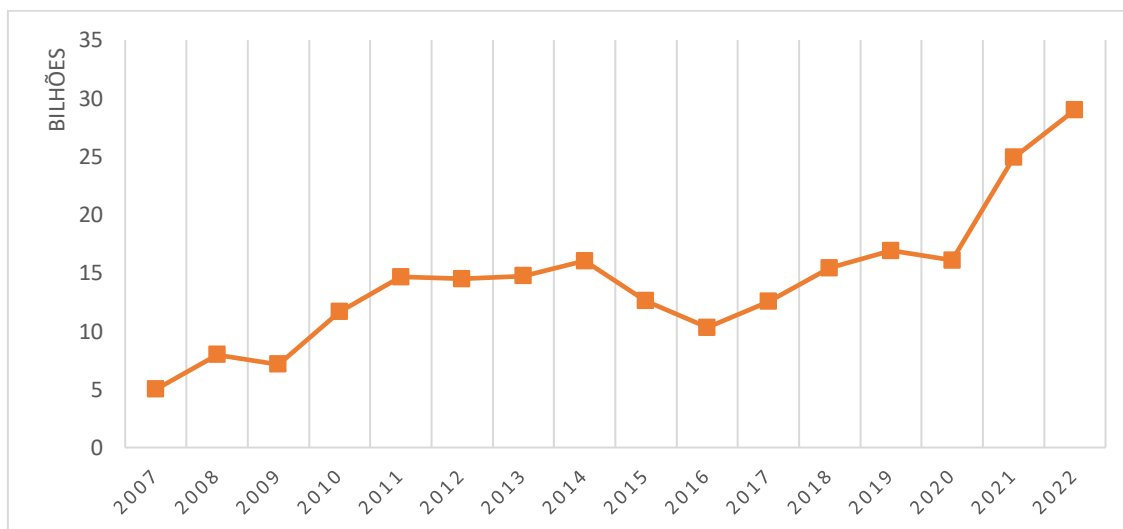


Gráfico 1 - Importação em US\$ FOB

¹⁹ Ao melhorarmos a qualidade portuária com a importação dos produtos, automaticamente estamos beneficiando as exportações, que fazem uso da mesma estrutura.

²⁰ Disponível em <http://comexstat.mdic.gov.br/pt/geral>

De acordo com o gráfico acima, o valor das importações entre 2007 e 2022, em dólar FOB, saiu de \$ 4,9 bilhões para \$ 28,9 bilhões, o que representa um crescimento nominal de 480%.

Em termos de quantidade (quilograma líquido) também pudemos observar um aumento substancial.

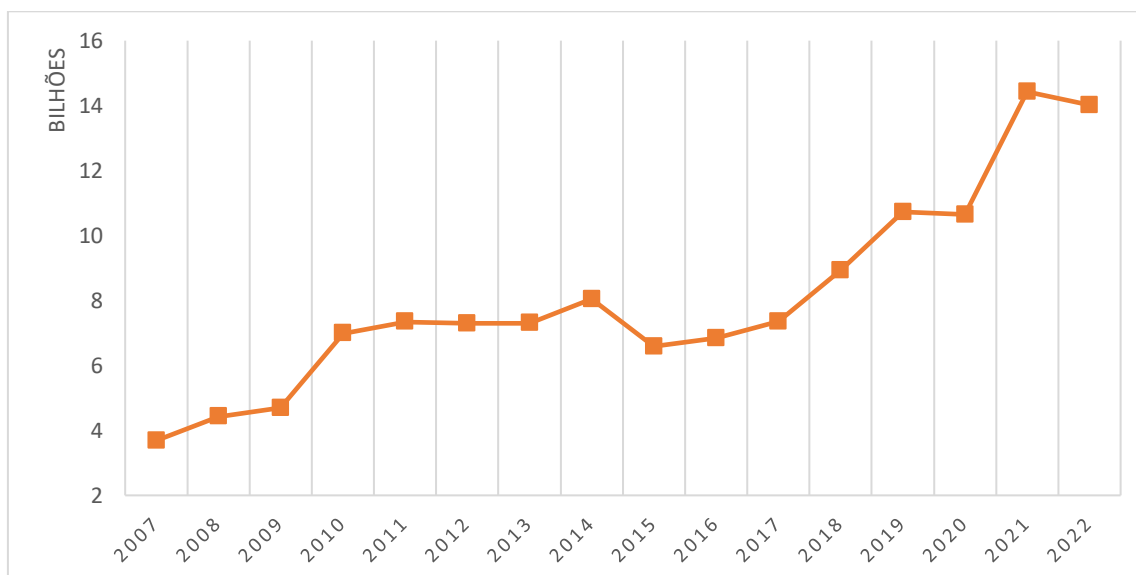


Gráfico 2 - Importação em kg líquido

O gráfico acima nos mostra que o volume de importação, em quilograma líquido, saiu de 3,6 bilhões para 14 bilhões no período entre 2007 e 2022, o que representa um crescimento nominal de 280%.

Ademais, a atração de empresas importadoras trouxe inúmeros benefícios indiretos, como por exemplo:

- a) A importação de 14 milhões de toneladas em 2022 gerou milhares de fretes, que geraram arrecadação com a prestação de serviço de transporte e com o consumo do óleo diesel.
- b) Maior demanda por serviços portuários (despachantes, armazenagem, carga/descarga, etc.), movimentando a economia portuária como um todo, com geração de empregos e aumento da arrecadação do Estado e Município.

Os gráficos a seguir mostram a diferença de crescimento do PIB de cidades portuárias e cidades não portuárias próximas no período entre 2010 e 2020²¹, segundo dados do IBGE.

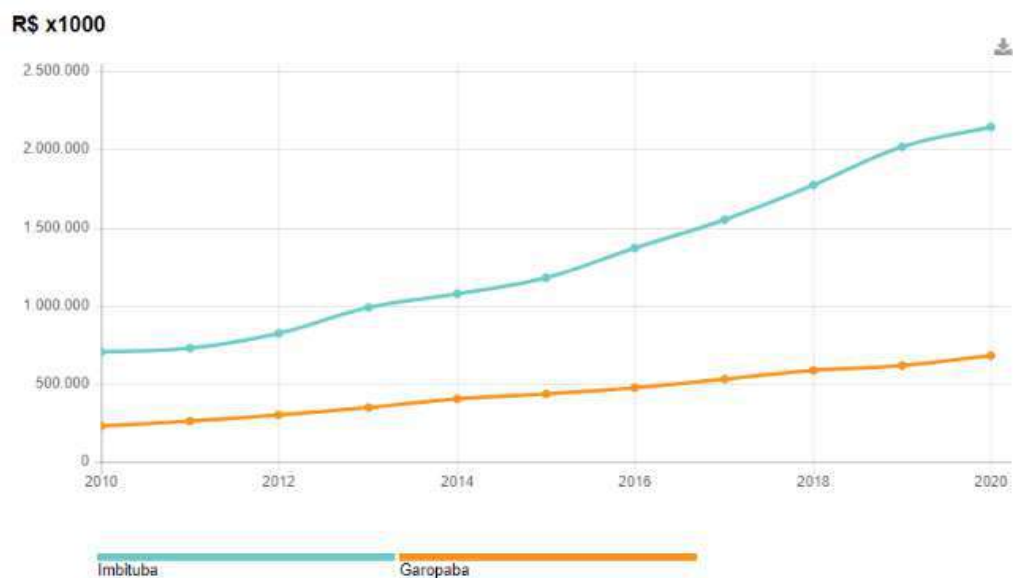


Gráfico 3 - Comparativo de PIB entre Imbituba e Garopaba

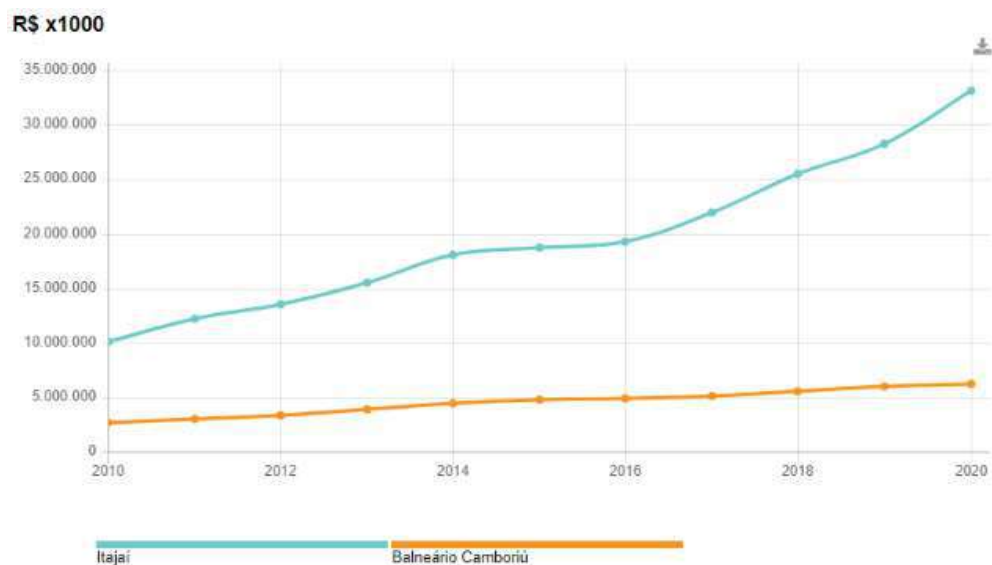


Gráfico 4 - Comparativo de PIB entre Itajaí e Balneário Camboriú

²¹ Fonte: IBGE disponível em <https://cidades.ibge.gov.br/brasil/sc/navegantes/pesquisa/38/46996?tipo=grafico&localidade1=421800>

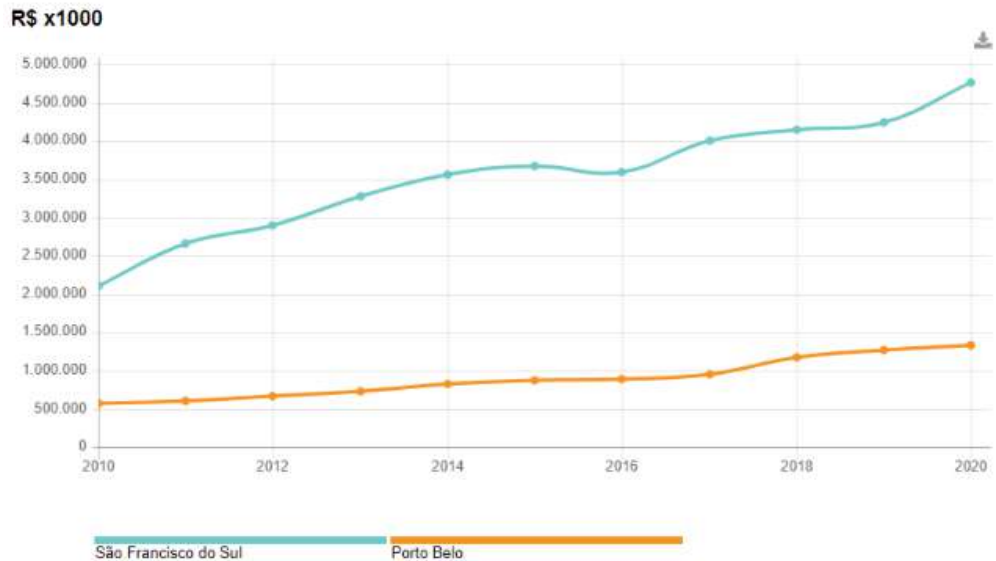


Gráfico 5 - Comparativo de PIB entre São Francisco do Sul e Porto Belo

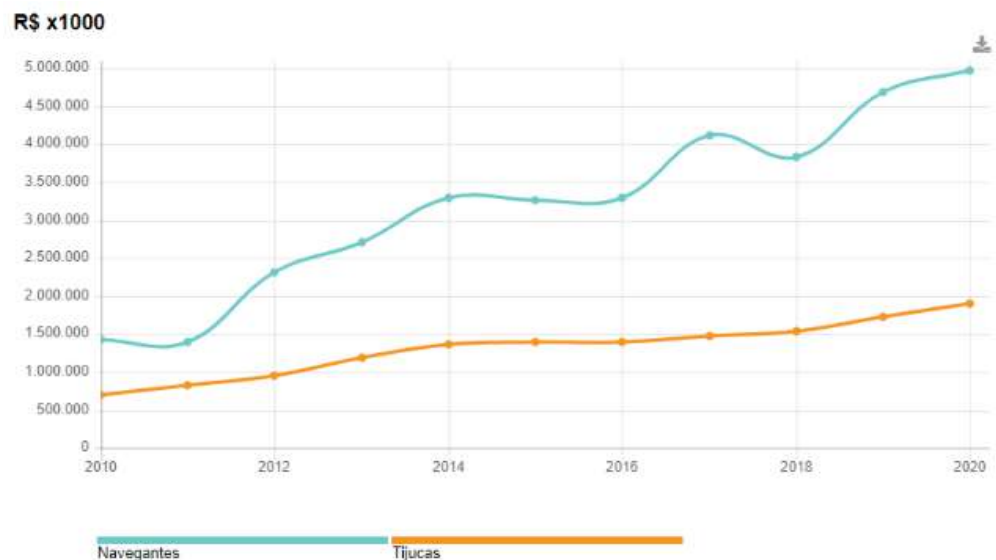


Gráfico 6 - Comparativo de PIB entre Navegantes e Tijucas

- c) Elevados investimentos em tecnologia a fim de atender à nova demanda portuária. Por conta disso, Santa Catarina tornou-se referência no Brasil quanto à agilidade na liberação de mercadorias desembarçadas nos Portos, com tempo médio de 8min para mais de 90% das importações. Isso faz com que se aumente a competitividade do Estado perante as demais unidades federadas.
- d) Grandes investimentos privados e públicos nos portos catarinenses, melhorando a sua infraestrutura e logística.

Segundo dados da FIESC, Agenda dos Portos 2022²², os investimentos totalizam mais de R\$ 4,7 bilhões, conforme mostra a tabela a seguir.

PORTO	VALOR DO INVESTIMENTO (EM R\$ MILHÕES)
Complexo Portuário da Baía da Babitonga (São Francisco do Sul e Itapoá)	3.077,9
Complexo Portuário do Rio Itajaí (Itajaí e Navegantes)	1.314,7
Porto de Imbituba	279,8
Porto de Laguna	55
TOTAL	4.727,4

Tabela 2 - Investimentos nos Portos

Ademais, o complexo portuário Babitonga, que conta com os portos de São Francisco e de Itapoá, possui projetos de investimentos para os próximos 10 anos que somam R\$ 15 bilhões, com grande expectativa de gerar muitos empregos ao estado (aproximadamente 40 mil).

- e) Outro fator de impacto socioeconômico é em relação aos empregos diretos gerados pelas empresas que fazem uso do benefício da importação. Segundo informações da Declaração de ICMS e Movimento Econômico (DIME), verificamos que também tivemos um crescimento substancial nos empregos.

O gráfico a seguir mostra essa evolução da quantidade de empregos.

²² Disponível em <https://fiesc.com.br/sites/default/files/publications/AGENDA-PORTOS-catarinenses-2022.pdf>



Gráfico 7 - Evolução da quantidade de empregos informados na DIME

O gráfico acima nos mostra que a quantidade de empregos diretos quase dobrou desde o início do programa de incentivo às importações de 2007, passando de 70 mil para 138 mil, o que representa um crescimento de 98%.

2.2 Benefícios para preservação de empresas

Os benefícios concedidos para preservação de empresas são importantes para a economia local, uma vez que as empresas geram os empregos e são responsáveis pela elevação do nível de renda e consumo das famílias. Dessa forma, o gestor público deve tomar medidas no sentido de incentivar que as empresas continuem estabelecidas em nosso território, sob pena de o Estado sofrer grandes prejuízos na ordem econômica e social.

Existem diversos fatores que influenciam a tomada de decisão do empresário em se estabelecer num determinado local, como a qualificação da mão de obra, custo de produção, proximidade ao mercado consumidor, etc. O custo tributário, principalmente num mercado em que a concorrência é acirrada, sem dúvidas é um fator crítico que deve ser considerado na análise.

O Estado de Santa Catarina tem como uma de suas características principais a sua economia diversificada, com diversos setores econômicos responsáveis pelo desenvolvimento regional. Isso faz com que, diferentemente

da quase totalidade das unidades federadas, o nosso estado não tenha a economia concentrada na capital.

Existem diversos setores que contribuem para diversificação da economia catarinense.

- A Grande Florianópolis destaca-se nos setores de tecnologia, turismo, serviços e construção civil.
- O Norte é polo tecnológico, moveleiro e metalomecânico.
- O Oeste concentra atividades de produção alimentar e de móveis.
- O Planalto Serrano tem a indústria de papel, celulose e da madeira.
- O Sul destaca-se pelos segmentos do vestuário, plásticos descartáveis, carbonífero e cerâmico.
- No Vale do Itajaí, predomina a indústria têxtil e do vestuário, naval e de tecnologia.
- O turismo é outro ponto forte da economia catarinense.

Os benefícios destinados à manutenção de empresas em Santa Catarina, da mesma forma que a categoria de atração de investimentos, não pode ser considerada uma perda de receita pelo Estado. Isso porque, conforme veremos adiante, a não concessão pode acarretar a saída das empresas para outros estados ou o encerramento das atividades em face da concorrência acirrada do setor.

Dessa forma, podemos dizer que eventual revogação do benefício não irá fazer com que a arrecadação suba no mesmo valor. Na verdade, o mais provável de ocorrer é a perda da arrecadação atual em virtude da saída dos estabelecimentos para outras unidades federadas que oferecem melhores condições tributárias ou mesmo sua extinção, por não conseguirem suportar a concorrência.

2.2.1 Agroindústria

O setor agroindustrial catarinense possui um complexo de benefícios fiscais que abrange as mais variadas atividades, desde o abate de suínos, bovinos e aves até a produção de laticínios e comercialização de produtos

agrícolas. Os tipos de benefícios também são variados, segundo dado da LDO 2024²³, conforme podemos observar na tabela a seguir:

Benefício fiscal	Valor (R\$)
Crédito presumido	R\$ 2.630.779.689,00
Redução da base de cálculo	R\$ 907.637.112,25
Isenção	R\$ 1.763.298.274,94
TOTAL	R\$ 5.301.715.076,19

Tabela 3 - Renúncia fiscal da agroindústria

Um dos maiores problemas enfrentados pela agroindústria de Santa Catarina é justamente a escassez de insumos para a produção de proteína animal. Segundo dados da EPAGRI, um dos insumos mais importantes é o milho, cuja produção local não é suficiente para atender à demanda dos produtores. Segundo a EPAGRI²⁴, a produção estimada da safra 2021/2022 é de 2,2 milhões de toneladas, sendo que a demanda pelo insumo é de 7,2 milhões toneladas. Isso faz com que tenhamos que importar de outros Estados ou de outros países aproximadamente 5 milhões de toneladas.

Tendo em vista que a operação interna com esses produtos é diferida e que a operação interestadual é tributada a 12% (acrescido ainda do valor do frete), o custo de aquisição dos insumos dentro do Estado tende a ser menor do que fora deste²⁵. Sendo assim, é natural que as grandes agroindústrias busquem se estabelecer mais próximas da matriz de insumos do Brasil, que é a região centro-oeste.

Isso faz com que haja uma pressão para que essas empresas migrem para o centro-oeste, em face do custo mais elevado de se produzir a proteína animal em Santa Catarina. Nesses casos, para se evitar a migração para o centro-oeste dos grandes empreendimentos agroindustriais, é imperioso que o Estado conceda um benefício fiscal para equalizar o custo de produção das empresas.

²³ Disponível em https://www.sef.sc.gov.br/arquivos_portal/legislacoes/894/LDO_2023___18.502__COMPLETA.pdf

²⁴ Disponível em <https://portal.doe.sea.sc.gov.br/repositorio/2023/20230803/Jornal/22074.pdf> acesso em 25/09/2023 às 14:00h

²⁵ Segundo informações da Nota Fiscal Eletrônica, a diferença de custo pode ser de até 25%.

Sendo assim, podemos dizer que um dos objetivos principais dos benefícios da agroindústria é a redução do custo tributário das empresas, de forma a tornar mais competitivo o nosso Estado perante as unidades federadas produtoras de insumos.

O gráfico a seguir mostra o crescimento do faturamento das agroindústrias ao longo dos anos, o que mostra a sua competitividade, mesmo com o problema dos insumos. Segundo informações do Sistema de Administração Tributária (SAT), o faturamento do setor teve a seguinte evolução.

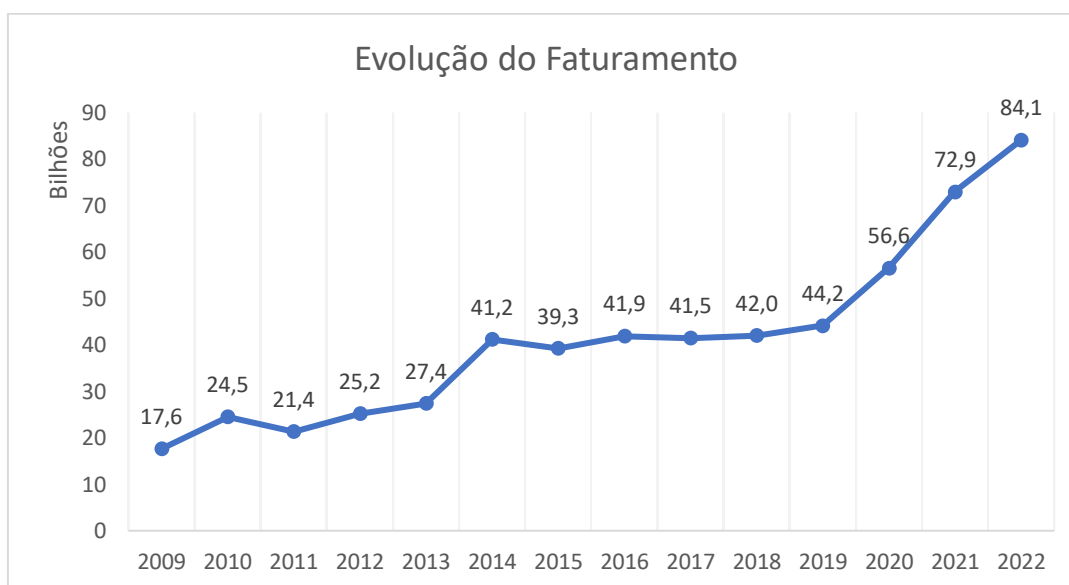


Gráfico 8 - Evolução do faturamento da agroindústria

De acordo com o gráfico acima, o faturamento da agroindústria entre 2009 e 2022 cresceu de R\$ 17,6 bilhões para R\$ 84 bilhões, o que representa um incremento nominal de 376%.

Além do crescimento no faturamento, há de se ressaltar que essas empresas realizam grandes investimentos no Estado como contrapartida à concessão de regimes especiais.

Do ponto de vista social, podemos dizer que a agroindústria exerce também um papel fundamental no sentido de fixação do homem no campo. Como se sabe, o fenômeno da industrialização acarreta a migração do homem do campo para a cidade (êxodo rural), gerando o problema social do “inchaço” dos grandes centros. As agroindústrias, por serem responsáveis pela geração de centenas de milhares de empregos diretos e indiretos, contribuem substancialmente para a mitigação desse problema.

Segundo dados da RAIS/2020²⁶, a agroindústria catarinense foi responsável pela geração de mais de 130 mil empregos diretos em 2020, com grande concentração na região Oeste, conforme mostra a tabela a seguir.

MESOREGIÃO	QDE VINCULOS ATIVOS	%
Oeste Catarinense	78.208	60,1%
Norte Catarinense	9.372	7,2%
Serrana	4.548	3,5%
Vale do Itajaí	16.107	12,4%
Grande Florianópolis	6.520	5,0%
Sul Catarinense	15.305	11,8%
Total	130.060	

Tabela 4 - Quantidade de vínculos ativos na agroindústria por mesorregião

A tabela acima mostra que a maior concentração de empregos gerados é no Oeste Catarinense e a menor é justamente na Grande Florianópolis. Com isso, podemos observar que **os benefícios concedidos à agroindústria, com a preservação de grandes empresas no interior do Estado, contribuíram substancialmente para o objetivo de fixação do homem no campo.**

O diagrama (FIESC²⁷) a seguir mostra a distribuição dos empregos da agroindústria por Município.

²⁶ Disponível em <https://bi.mte.gov.br/bgcaged/inicial.php>

²⁷ Disponível em <https://fiesc.com.br/observatorio>

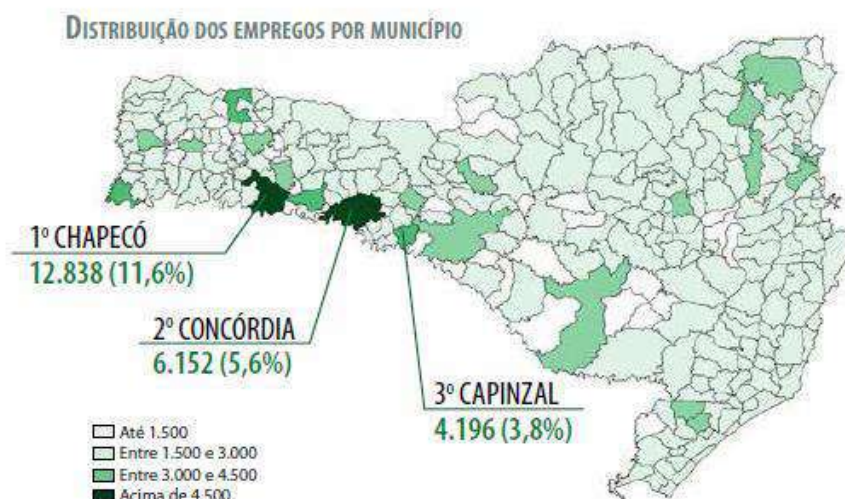


Figura 1 - Distribuição de empregos por município

Se analisarmos a série histórica dos vínculos ativos ao longo dos anos, verificamos que os benefícios auxiliaram a manutenção dos empregos na agroindústria. O gráfico a seguir mostra, inclusive, um aumento do número de vínculos ativos ao longo dos anos, segundo dados da RAIS/2020²⁸.

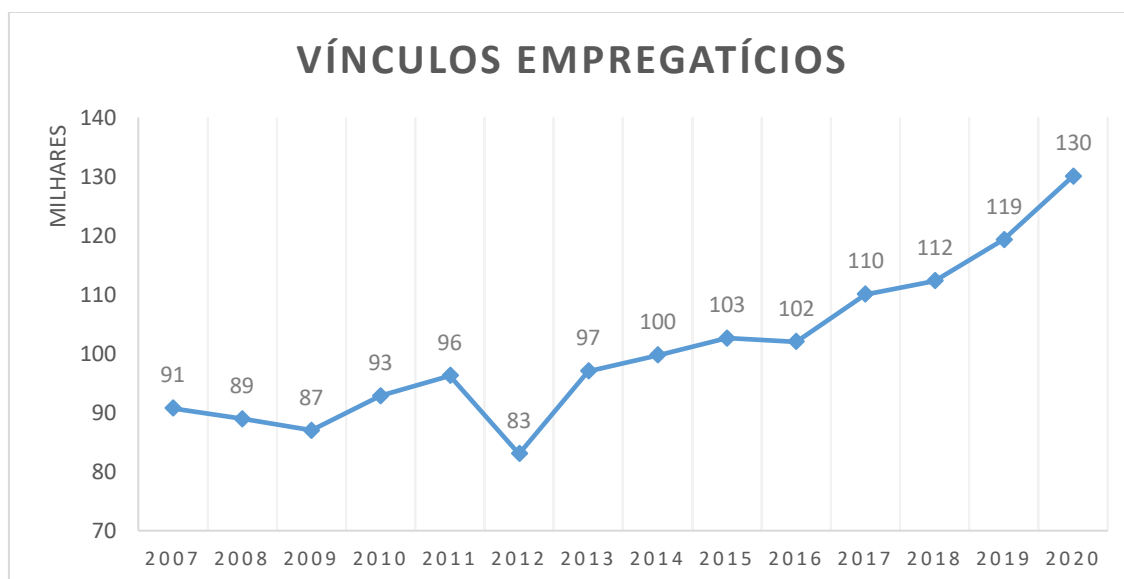


Gráfico 9 - Quantidade de vínculos ativos na agroindústria

De acordo com o gráfico acima, a agroindústria catarinense não somente conseguiu manter o homem no campo, como também contribuiu para a geração de empregos para o Estado. Entre 2007 e 2020, a quantidade de vínculos

²⁸ Disponível em <https://bi.mte.gov.br/bgcaged/inicial.php>

empregatícios formais saiu de 91 mil para 130mil, o que representa um crescimento nominal de 43,3%.

2.2.2 Têxtil

Os benefícios do setor têxtil foram concedidos na modalidade de crédito presumido em substituição aos efetivos e o valor da renúncia fiscal projetada para 2024 é de R\$ 2,0 bilhões (9,54% do total). Esse benefício está relacionado à preservação das empresas, e conseqüentemente os empregos do setor, em face da concorrência com produtos importados e aqueles oriundos de outros Estados que concedem benefício fiscal para o setor.

O setor têxtil catarinense é responsável por 27,5% dos empregos da indústria de Santa Catarina, o que corresponde a mais de 154 mil trabalhadores, segundo a RAIS/CAGED de 2020. No ranking industrial do Estado, o têxtil ocupa a primeira posição no quesito de absorção de mão de obra.

O mapa a seguir (FIESC²⁹) mostra a distribuição geográfica dos empregos no setor.

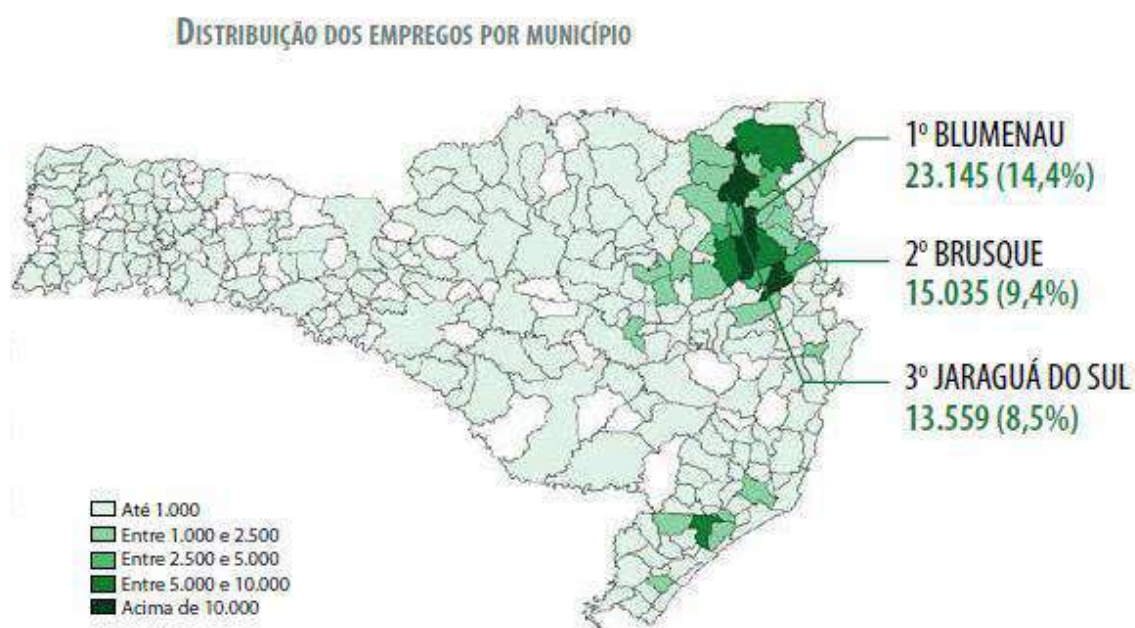


Figura 2 - Distribuição de empregos por Município

²⁹ Disponível em <https://fiesc.com.br/observatorio>

O diagrama acima nos mostra que o setor têxtil também contribui para o desenvolvimento regional, evitando que haja concentração populacional nas regiões próximas à capital. A tabela a seguir mostra a distribuição dos vínculos empregatícios por mesorregião do Estado:

MESORREGIÃO	QDE VINCULOS ATIVOS	%
Oeste Catarinense	9.240	5,9%
Norte Catarinense	29.774	19,1%
Serrana	1.503	1,0%
Vale do Itajaí	88.785	57,1%
Grande Florianópolis	7.912	5,1%
Sul Catarinense	18.303	11,8%
Total	155.517	

O setor pode ser considerado um dos mais atingidos pelo processo de abertura comercial da China em função do crescente volume das importações, sobretudo no segmento de fios e tecidos artificiais e sintéticos provenientes de outros países (MENDES30, 2003).

O gráfico a seguir mostra o volume de importações de produtos têxteis ao longo dos anos (seção XI da NCM), segundo MDIC³¹, em US\$ FOB.

³⁰ Mendes, S. F. (2003). Filiais brasileiras na rede mundial do setor têxtil: análise de algumas empresas industriais globalizadas a partir da gama de produtos, das etapas produtivas e das funções corporativas. Relatório de atividades final CNPq. Araraquara.

³¹ Disponível em <http://comexstat.mdic.gov.br/pt/geral>

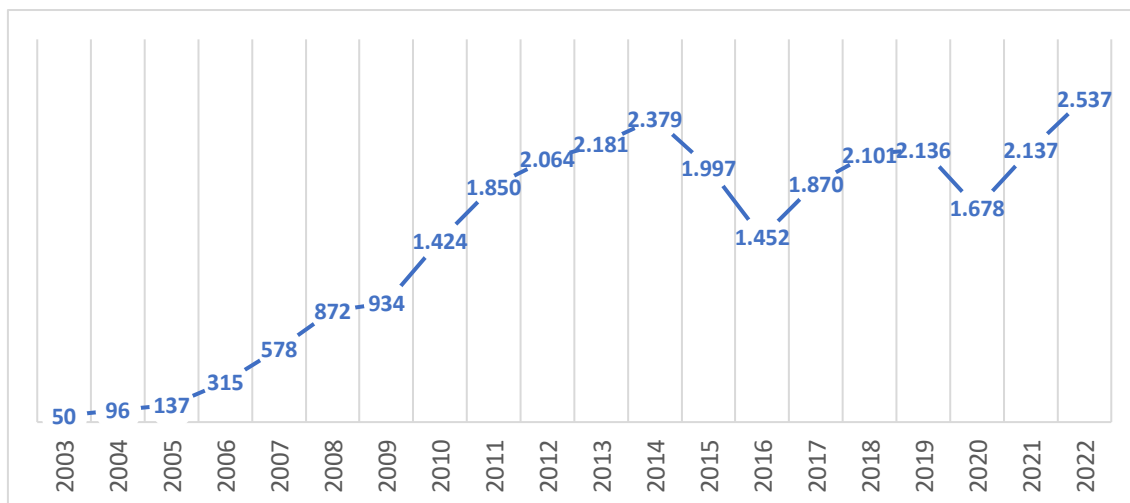


Gráfico 10 - Importação de produtos têxteis (US\$ FOB)

O gráfico acima nos indica que desde a abertura econômica da China em 2003, o crescimento do volume de importações em US\$ FOB foi de 4.970,6% no período entre 2003 e 2022, saindo de U\$ 50 milhões em 2003 para U\$ 2,5 bilhões em 2022.

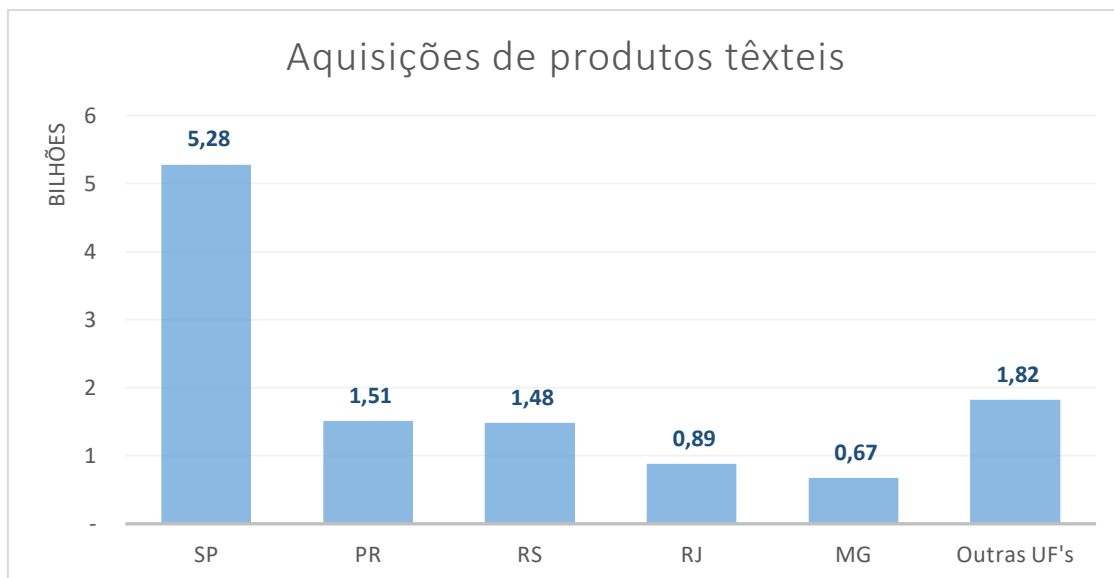
Tendo em vista que o produto estrangeiro chega ao Brasil com preço muito inferior ao fabricado no Brasil, tornou-se necessário que o Estado tomasse alguma medida no sentido de melhorar a competitividade das empresas têxteis catarinenses, evitando, assim, o encerramento precoce das atividades e a consequente onda de desemprego no setor.

A concorrência se torna ainda mais acirrada quando verificamos que grande parte dos Estados concede benefício fiscal para a fabricação de produtos têxteis. Em face da alta empregabilidade do setor, os Estados costumam fomentar essa atividade econômica em seus territórios.

A título de ilustração, o Estado de São Paulo, com a publicação do Decreto 62.560/2017, concedeu importante incentivo fiscal para as indústrias têxteis ali situadas, zerando por completo a tributação do ICMS.

O gráfico a seguir mostra o valor contábil das entradas de artigos têxteis, de vestuário, de artefatos de couro e seus acessórios oriundos de outras unidades federadas com destino a Santa Catarina, no período entre agosto de 2020 e julho de 2021³².

³² Valores extraídos de notas fiscais eletrônicas por meio do SAT.



O gráfico acima nos mostra que as entradas de produtos têxteis de outras unidades federadas correspondem a R\$ 11,6 bilhões por ano, sendo o Estado de São Paulo o maior emitente do produto, com 45% das operações. Essas aquisições representam 18% do faturamento do setor em 2021 (R\$ 11,6 bi / R\$ 62,3 bi).

Diante desse cenário, em 2008 **foi instituído o benefício fiscal do setor têxtil com o objetivo de manter em atividade as empresas e preservar os empregos do setor.** Com isso, as indústrias conseguiriam oferecer um produto no mercado a um preço mais competitivo, quando comparados com aqueles importados do exterior ou de outro Estado.

O gráfico a seguir mostra o crescimento do faturamento das empresas têxteis no Estado desde 2012, segundo informações do Sistema de Administração Tributária.

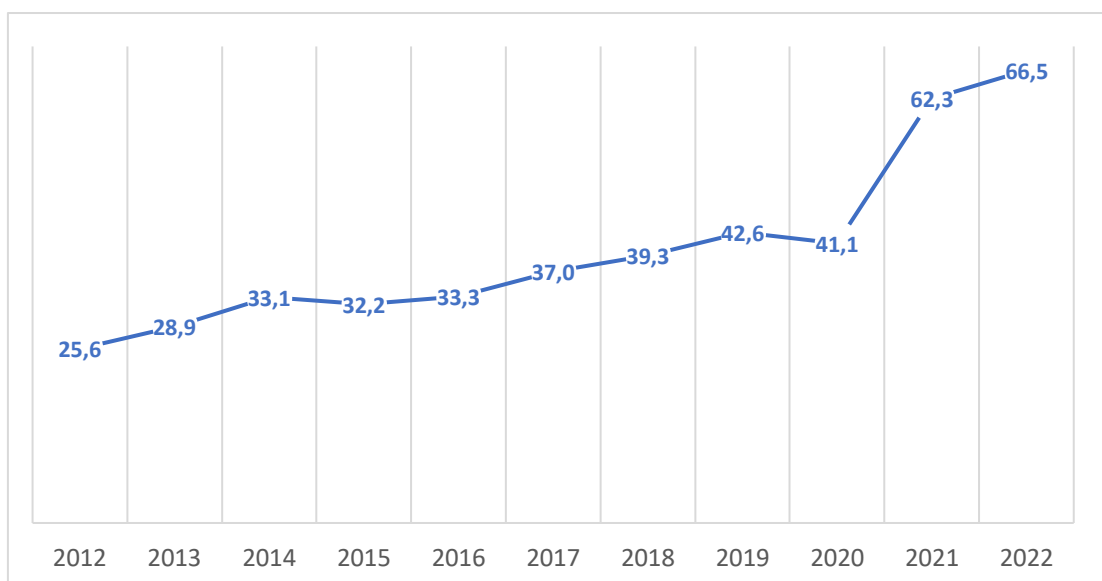


Gráfico 11 - Evolução do faturamento das empresas do setor têxtil

O gráfico acima nos mostra que, entre 2012 e 2022, o faturamento do setor saiu de R\$ 25,6 bilhões para 66,5 bilhões, o que representa um crescimento nominal de 159,7%. Ou seja, **mesmo com a concorrência com produtos importados e de outros Estados, as empresas catarinenses conseguiram se manter competitivas, com o benefício fiscal exercendo um papel fundamental nesse processo.**

2.3 Benefícios de caráter social

Na Lei de Diretrizes orçamentárias de 2024, os benefícios de caráter social totalizam R\$ 545 milhões, o que representa 2,56% do total da renúncia fiscal.

Os benefícios de caráter social são concedidos para beneficiar determinados grupos sociais que se encontram em situação que exige atenção por parte do Estado. Ao conceder o benefício, objetiva-se tornar mais acessível o preço de certas mercadorias, como é o caso da redução da base de cálculo da cesta básica, isenção de medicamentos para câncer, AIDS, AME, etc.

Diferentemente das categorias de benefícios fiscais anteriores (atração de investimentos e preservação de empresas), os benefícios de caráter social representam uma perda de receita efetiva para o Estado. Isso porque, o benefício é destinado ao consumidor final, que não tem outra opção senão adquirir o produto dentro do Estado.

A título de ilustração, se verificarmos as notas fiscais relativas ao *Spinraza (Nusinersena) Injection 12mg/5ml*, para tratamento da Atrofia Muscular Espinha (AME) antes e depois da concessão do benefício fiscal da isenção, verificamos que tivemos uma queda substancial no seu preço.

Sabendo-se que a isenção foi introduzida no Regulamento do ICMS em 01/01/2019, por meio do Decreto nº 8, de 25 de janeiro de 2019, buscamos um documento fiscal emitido em dezembro de 2018 e outro em fevereiro de 2020.

A imagem a seguir corresponde a uma nota fiscal eletrônica do medicamento, emitida em dezembro de 2018 (antes da concessão da isenção), no valor unitário de R\$ 372.185,40.

The image shows a screenshot of an electronic invoice (NFe) for the medication Spinraza 2.4 MG C 1 AMP SML. The invoice is dated December 2018. The unit price is R\$ 372,185.40. The tax type is 'Tributado integralmente' (fully taxed). The invoice is issued by a company in Minas Gerais (MG).

Num.	Descrição	Qtd.	Unidade Comercial	Valor(R\$)
1	SPINRAZA 2.4 MG C 1 AMP SML	1.0000	UN	372.185.40

Código do Produto	Código NCM	Código CEST
110218	38049079	1300401

Indicador de Escala Relevante	CNPJ do Fabricante da Mercadoria	Código de Benefício Fiscal na UF
S - Produzido em Escala Relevante		

Código EX da TIPI	CFOF	Outras Despesas Acessórias
6108		

Valor do Desconto	Valor Total do Frete	Valor do Seguro

Código EAN Comercial	Unidade Comercial	Quantidade Comercial
7888926573349	UN	1.0000

Código EAN Tributável	Unidade Tributável	Quantidade Tributável
7888926573340		1.0000

Valor unitário de comercialização	Valor unitário de tributação
372.185.4000000000	372.185.4000000000

Número da FCI	Número do pedido de compra	Item do pedido de compra	Valor Aproximado dos Tributos

Número do Lote do produto	Quantidade de produto no Lote	Data de fabricação/ Produção	Data de validade	Código de Agregação
1423295	1.000	2018-03-01	2020-02-28	

Origem da Mercadoria	Tributação do ICMS	Modalidade Definição de BC ICMS NORMAL
7 - Estrangeira - Adquirida no mercado interno similar nacional, constante em lista da CAME natural	00 - Tributado integralmente	3 - Valor da Operação

A imagem abaixo corresponde a uma nota fiscal emitida em fevereiro de 2020 do mesmo produto, após a concessão da isenção. Verificamos que o valor unitário do medicamento caiu para o valor de R\$ 247.895,76

Consulta Online de NFe - Google Chrome

sat.sef.sc.gov.br/tax.NET/Sat.NFe.Web/Consultas/Nfe_Detalhe.aspx?id=43200204307650000305550120000973561037097236&qh=2aae383d0f53e...

NFe Emitente Destinatário Produtos e Serviços Totais Transporte Cobrança Informações Adicionais

Dados dos Produtos e Serviços

Num.	Descrição	Qtd.	Unidade Comercial	Valor(R\$)
	SPINRAZA 2,4 MG C 1 AMP 5ML	3,0000	UN	743.687,28

Código do Produto: 110219 Código NCM: 30049079 Código CEST: 1300100

Indicador de Escala Relevante: S - Produzido em Escala Relevante; CNPJ do Fabricante da Mercadoria: Código de Benefício Fiscal na UF: RS051159

Código EX da TIPI: CFOP: 6923 Outras Despesas Acessórias:

Valor do Desconto: Valor Total do Frete: Valor do Seguro:

Indicador de Composição do Valor Total da NF-e: 1 - O valor do item (vProd) compõe o valor total da NF-e (vProd)

Código EAN Comercial	Unidade Comercial	Quantidade Comercial
7898926573349	UN	3,0000
Código EAN Tributável	Unidade Tributável	Quantidade Tributável
7898926573349	UN	3,0000
Valor unitário de comercialização	Valor unitário de tributação	
247.895,7600000000	247.895,7600000000	
Número do pedido de compra	Valor Aproximado dos Tributos	
Número da FCI		

ICMS Normal e ST

Origem da Mercadoria: 7 - Estrangeira - Adquirida no mercado interno, sem similar nacional, constante em lista da CAMEX e gás natural Tributação do ICMS: 40 - Isenta

Mesmo com a cotação do dólar mais alta em 2020 do que em 2018, o preço do medicamento caiu 33%. Dessa forma, podemos verificar que o objetivo de redução do preço da mercadoria a consumidor final foi atingido.

3. Tabela de temporalidade das renúncias fiscais

Em cumprimento ao disposto no art. 65, §2º da Lei Ordinária nº 18.674/2023, apresentamos neste relatório o quadro com a delimitação temporal da vigência das renúncias. A tabela, que classifica a renúncia por tributo, modalidade e setor, tem como referência o Anexo de Metas Fiscais da Lei de Diretrizes Orçamentárias, Lei nº 18.674/2023, especificamente o demonstrativo 7 – estimativa e compensação da renúncia de receitas (LRF, art. 4º, § 2º, inciso V).

Tributo	Modalidade	Setor	Prazo
ICMS	Alteração da alíquota ou modificação da base de cálculo	Agropecuária e pesca	31/12/2032 para aqueles benefícios instituídos sem observar o art. 155, §2º, XII, “g”, CF, e reinstituídos, tudo conforme previsto na LC 160/2017. Para os demais, o prazo previsto no Convênio ICMS-CONFAZ autorizativo ou, no silêncio deste, por prazo indeterminado.
ICMS	Alteração da alíquota ou modificação da base de cálculo	Indústria	31/12/2032 para aqueles benefícios instituídos sem observar o art. 155, §2º, XII, “g”, CF, e reinstituídos, tudo conforme previsto na LC 160/2017. Para os demais, o prazo previsto no Convênio ICMS-CONFAZ autorizativo ou, no silêncio deste, por prazo indeterminado.
ICMS	Alteração da alíquota ou modificação da base de cálculo	Comércio	31/12/2032 para aqueles benefícios instituídos sem observar o art. 155, §2º, XII, “g”, CF, e reinstituídos, tudo conforme previsto na LC 160/2017. Para os demais, o prazo previsto no Convênio ICMS-CONFAZ autorizativo ou, no silêncio deste, por prazo indeterminado.
ICMS	Alteração da alíquota ou modificação da base de cálculo	Comunicação	Indeterminado
ICMS	Alteração da alíquota ou modificação da base de cálculo	Política social e cestas básicas	31/12/2023
ICMS	Isenção	Medicamentos e equipamentos para a saúde	30/04/2024
ICMS	Isenção	Medicamentos e	Indeterminado

Tributo	Modalidade	Setor	Prazo
		equipamentos para a saúde	
ICMS	Isenção	Agropecuária e pesca	31/12/2032 para aqueles benefícios instituídos sem observar o art. 155, §2º, XII, "g", CF, e reinstituídos, tudo conforme previsto na LC 160/2017. Para os demais, o prazo previsto no Convênio ICMS-CONFAZ autorizativo ou, no silêncio deste, por prazo indeterminado.
ITCMD	Isenção	Diversos	Indeterminado
ICMS	Isenção	Política social e cestas básicas	30/04/2024
IPVA	Isenção	Política social e cestas básicas	Indeterminado
ICMS	Isenção	Indústria	Indeterminado
ICMS	Crédito Presumido	Indústria	31/12/2032 para aqueles benefícios instituídos sem observar o art. 155, §2º, XII, "g", CF, e reinstituídos, tudo conforme previsto na LC 160/2017. Para os demais, o prazo previsto no Convênio ICMS-CONFAZ autorizativo ou, no silêncio deste, por prazo indeterminado.
ICMS	Crédito Presumido	Agropecuária e pesca	31/12/2032 para aqueles benefícios instituídos sem observar o art. 155, §2º, XII, "g", CF, e reinstituídos, tudo conforme previsto na LC 160/2017. Para os demais, o prazo previsto no Convênio ICMS-CONFAZ autorizativo ou, no silêncio deste, por prazo indeterminado.
ICMS	Crédito Presumido	Importação	31/12/2032 para aqueles benefícios instituídos sem observar o art. 155, §2º, XII, "g", CF, e reinstituídos, tudo conforme previsto na LC 160/2017. Para os demais, o prazo previsto no Convênio ICMS-CONFAZ autorizativo ou, no silêncio deste, por prazo indeterminado.
ICMS	Crédito Presumido	Transportes	Indeterminado
ICMS	Crédito Presumido	Medicamentos e equipamentos para a saúde	31/12/2032 para aqueles benefícios instituídos sem observar o art. 155, §2º, XII, "g", CF, e reinstituídos, tudo conforme previsto na LC 160/2017. Para os demais, o prazo previsto no Convênio ICMS-CONFAZ autorizativo ou, no silêncio deste, por prazo indeterminado.
ICMS	Crédito Presumido	Comércio	30/04/2024 para aquele previsto no art. 21, IV do Anexo 2 do RICMS e 31/12/2032 para aquele previsto no art. 21, XV do Anexo 2 do RICMS, conforme previsto na LC 160/2017.

Tributo	Modalidade	Setor	Prazo
ICMS	Crédito Presumido	Comunicação	Enquanto vigorar o Convênio ICMS 56/12
ICMS	Crédito Presumido	Diversos	31/12/2032, conforme previsto na LC 160/2017.
ICMS	Outros Benefícios	Diversos	31/12/2032 para aqueles benefícios instituídos sem observar o art. 155, §2º, XII, “g”, CF, e reinstituídos, tudo conforme previsto na LC 160/2017. Para os demais, o prazo previsto no Convênio ICMS-CONFAZ autorizativo ou, no silêncio deste, por prazo indeterminado.
ICMS	Subsídio	Indústria	Indeterminado
Diversos	Remissão	Diversos	Indeterminado



**ESTADO DE SANTA CATARINA
SECRETARIA DE ESTADO DA FAZENDA
DIRETORIA DE PLANEJAMENTO ORÇAMENTÁRIO**

ANEXO III

***Demonstrativo de Compatibilidade entre a
LDO 2024 e o Projeto LOA 2024***





1 INTRODUÇÃO

O Demonstrativo de Compatibilidade da Programação Orçamentária com os Objetivos e Metas dos Anexos de Metas Fiscais, para o exercício financeiro de 2024, foi elaborado em conformidade com o disposto no inciso I do art. 5º da Lei Complementar federal nº 101, de 4 de maio de 2000 - LRF:

Art. 5º O projeto de lei orçamentária anual, elaborado de forma compatível com o plano plurianual, com a lei de diretrizes orçamentárias e com as normas desta Lei Complementar:

I - conterá, em anexo, demonstrativo da compatibilidade da programação dos orçamentos com os objetivos e metas constantes do documento de que trata o § 1º do art. 4º;

Já o § 1º do art. 4º dessa mesma lei estabelece:

Art. 4º A lei de diretrizes orçamentárias atenderá o disposto no § 2º do art. 165 da Constituição e:

§ 1º Integrará o projeto de lei de diretrizes orçamentárias Anexo de Metas Fiscais, em que serão estabelecidas metas anuais, em valores correntes e constantes, relativas a receitas, despesas, resultados nominal e primário e montante da dívida pública, para o exercício a que se referirem e para os dois seguintes.

2 PARÂMETROS MACROECONÔMICOS

A fim de buscar a compatibilidade entre os instrumentos de planejamento governamental (LDO 2024 e PLOA 2024), adotou-se, para fins de projeção das receitas e despesas, os mesmos valores para os principais parâmetros econômicos conforme demonstrado na Tabela 1.

Os parâmetros econômicos apresentados a seguir estão em consonância com aqueles apresentados no relatório Focus, publicado em 13 de março de 2023 pelo Banco Central do Brasil (BACEN).



Tabela 1 - Parâmetros Econômicos

ESPECIFICAÇÃO	Fonte	2023	2024	2025	2026
IPCA (variação %)	Banco Central	5,96%	4,02%	3,80%	3,79%
PIB Total variação % sobre ano anterior)	Banco Central	0,89%	1,50%	1,80%	1,98%
Selic (% a.a)	Banco Central	12,75%	10,00%	9,00%	8,75%
Câmbio (R\$/US\$)	Banco Central	5,25	5,30	5,30	5,35
Esforço Fiscal (% a.a)	SEF/GABS	2,50%	2,50%	2,50%	2,50%
Variação do CVFS (%a.a.) = INPC + 0,5%	SEA/SC	6,53%	6,53%	6,53%	6,53%
Fator Cresc. PIB SC (%a.a.) média dos últimos 5 anos (ICMS, IPVA e ITCMD)	SDE	3,42%	3,00%	3,00%	3,00%
PIB de SC (R\$ milhões, valores correntes)	SDE	469,27	483,35	497,85	512,78
Receita Corrente Líquida (R\$ milhões)	DIOR/SEF	38.863	42.757	45.412	48.396

relatório focus 13-03-2023

Fontes: Secretaria de Estado da Fazenda (SEF) / Diretoria de Planejamento Orçamentário (DIOR) com base em projeções de mercado. Secretaria de Estado de Desenvolvimento Econômico Sustentável PIB de SC foi aplicado o valor apurado em dezembro/2022 multiplicado pelo fator de crescimento do ano de 2022 para os demais anos

Esforço Fiscal para outras receitas tributárias foi adotado o percentual de 2,50% e para o ICMS o índice de 1% apenas para o exercício de 2024.

3 ANÁLISE DA COMPATIBILIDADE DAS RECEITAS

A Receita Total para o exercício financeiro de 2024, aprovada na Lei de Diretrizes Orçamentárias nº 18.674, de 02 de agosto de 2023, é de R\$ 48.866.917.371 bilhões de reais. O valor das receitas encaminhada no PLOA/2024 é no valor de R\$ 48.032.157.568 bilhões de reais.

Segue abaixo quadro demonstrativo dos principais efeitos que impactam na projeção da receita projetada para o exercício de 2024.



ESTADO DE SANTA CATARINA

Tabela 2 - Os principais efeitos que impactam na previsão orçamentária de cada tipo de receita

Tabela 2. Principais componentes da receita e os efeitos que impactam as receitas

DESCRIÇÃO	BASE DE CÁLCULO	EFETOS PREÇO	EFETO QUANTIDADE	OUTROS EFEITOS
RECEITAS CORRENTES				
IMPOSTOS, TAXAS E CONTRIBUIÇÃO DE MELHORIA				
IRRF	Arrecadada 2022	CVFS ⁷		Nomeações ¹
IPVA	Arrecadada 2022	IPCA	PIB	PIB SC
ITCMD	Arrecadada 2022	IPCA		PIB SC
ICMS	Arrecadada 2022	IPCA	PIB	Efeito Legislação ² + Esf. Fiscal
TAXAS	Arrecadada 2022	IPCA	PIB	
Outras receitas tributárias(divida ativa e multa e juros de mora) ³	Arrecadada 2022	IPCA	PIB	Esforço Fiscal
RECEITA DE CONTRIBUIÇÕES	Arrecadada 2022	IPCA		
RECEITA PATRIMONIAL	Arrecadada 2022			
Rendimento de Aplicações Financeiras	Arrecadada 2022	IPCA		Taxa Selic
Receitas patrimoniais não financeiras	Arrecadada 2022	IPCA		
RECEITA AGROPECUÁRIA	Arrecadada 2022	IPCA	PIB	
RECEITA INDUSTRIAL	Arrecadada 2022	IPCA	PIB	
RECEITA DE SERVIÇOS	Arrecadada 2022	IPCA	PIB	CVFS ⁶
TRANSFERENCIAS CORRENTES				
FPE	Arrecadada 2022	IPCA	PIB	
CIDE	Arrecadada 2022	IPCA	PIB	
IPI EXPORTAÇÃO	Arrecadada 2022	IPCA	PIB	
FNDE	Arrecadada 2022	IPCA	PIB	
Salário Educação	Arrecadada 2022	IPCA		Decisão Judicial ⁴
FUNDEB	Arrecadada 2022	IPCA	PIB	Efeito Legislação ²
SUS	Arrecadada 2022	IPCA	PIB	
Convênios	Arrecadada 2022	IPCA		
Outras Transferências	Arrecadada 2022	IPCA		
OUTRAS RECEITAS CORRENTES	Arrecadada 2022	IPCA		Efeito Legislação ⁵
RECEITAS DE CAPITAL	Arrecadada 2022	IPCA		
Operações de crédito	Conforme Contrato			
Alienação de bens	Arrecadada 2022	IPCA		
Amortização de empréstimos	Arrecadada 2022	IPCA		
Transferências de capital	Arrecadada 2022	IPCA		
Outras receitas de capital	Arrecadada 2022	IPCA		

Fonte: Secretaria de Estado da Fazenda - Diretoria de Planejamento Orçamentário



4 ANÁLISE DA COMPATIBILIDADE DAS DESPESAS

A Despesa Total aprovada na Lei de Diretrizes Orçamentárias nº 18.674 de 02 de agosto de 2023, no valor de 48.866.917.371 bilhões, foi fixada conforme metodologia aplicada no Manual dos Demonstrativos Fiscais (13ª edição) da Secretaria do Tesouro Nacional, em contrapartida as despesas fixadas no PLOA/2024 somam um valor de R\$ 48.032.157.568 bilhões de reais.

5 RESULTADO PRIMÁRIO E RESULTADO NOMINAL

A meta de resultado primário estabelecida na LDO 2024 foi de R\$ 1.078.061 milhares de reais. Por sua vez, o Projeto de Lei Orçamentária Anual (PLOA 2024) estabelece o resultado primário de R\$ 519.425 milhares de reais.

Já o resultado nominal estabelecido na LDO /2024 foi de R\$ 686.257 milhões de reais e no Projeto de Lei Orçamentária anual o valor apurado foi de R\$ 447.001 milhares de reais.