



PROJETO DE LEI Nº 314.5/2022

Estima a receita e fixa a despesa do Estado para o exercício financeiro de 2023.

O GOVERNADOR DO ESTADO DE SANTA CATARINA

Faço saber a todos os habitantes deste Estado que a Assembleia Legislativa decreta e eu sanciono a seguinte Lei:

**TÍTULO I
DAS DISPOSIÇÕES COMUNS**

Art. 1º Esta Lei estima a receita e fixa a despesa do Estado para o exercício financeiro de 2023, compreendendo:

I – o Orçamento Fiscal, referente aos Poderes do Estado, aos fundos e órgãos destes e às entidades da Administração Pública Estadual Indireta;

II – o Orçamento da Seguridade Social, abrangendo todos os órgãos, os fundos, as autarquias e as fundações da Administração Pública Estadual Direta e Indireta, instituídos e mantidos pelo Poder Público, vinculados à Seguridade Social; e

III – o Orçamento de Investimento das empresas em que o Estado, direta ou indiretamente, detém a maioria do capital social, com direito a voto.

**TÍTULO II
DOS ORÇAMENTOS FISCAL E DA SEGURIDADE SOCIAL**

**CAPÍTULO I
DA ESTIMATIVA DA RECEITA**

Art. 2º Fica a receita orçamentária dos Orçamentos Fiscal e da Seguridade Social estimada em R\$ 44.119.856.280,00 (quarenta e quatro bilhões, cento e dezenove milhões, oitocentos e cinquenta e seis mil, duzentos e oitenta reais), abrangendo:

I – R\$ 40.328.936.766,00 (quarenta bilhões, trezentos e vinte e oito milhões, novecentos e trinta e seis mil, setecentos e sessenta e seis reais) do Orçamento Fiscal; e

II – R\$ 3.790.919.514,00 (três bilhões, setecentos e noventa milhões, novecentos e dezenove mil, quinhentos e quatorze reais) do Orçamento da Seguridade Social.

Parágrafo único. Das receitas dos Orçamentos Fiscal e da Seguridade Social, R\$ 2.037.301.869,00 (dois bilhões, trinta e sete milhões, trezentos e um mil, oitocentos e sessenta e nove reais) correspondem às receitas intraorçamentárias.

Art. 3º As receitas da arrecadação de tributos, de contribuições e de outras receitas correntes e de capital, previstas na legislação vigente e discriminadas no Anexo I



ESTADO DE SANTA CATARINA

desta Lei, são estimadas com o seguinte desdobramento:

DEMONSTRATIVO DAS RECEITAS Recursos de Todas as Fontes

Valores em R\$ 1,00

DISCRIMINAÇÃO	VALOR	%
1 - RECEITA DO TESOURO		
1.1 - RECEITAS CORRENTES DO TESOURO BRUTAS	52.675.058.675,10	119,43
1.1.1 - Impostos, Taxas e Contribuições de Melhoria	45.353.466.496,00	102,80
1.1.3 - Receita Patrimonial	339.438.116,10	0,77
1.1.6 - Receita de Serviços	24.440.233,60	0,06
1.1.7 - Transferências Correntes	6.752.385.637,70	15,30
1.1.9 - Outras Receitas Correntes	222.401.421,70	0,50
DEDUÇÕES DA RECEITA CORRENTE	-17.710.424.090,00	-40,14
RECEITAS CORRENTES DO TESOURO LÍQUIDAS	34.964.634.585,1	66,37
1.2 - RECEITAS DE CAPITAL	1.092.896.080,00	2,47
1.2.1 - Operações de Crédito	1.050.000.000,00	2,38
1.2.3 - Amortização de Empréstimos	12.896.080,00	0,03
1.2.4 - Transferências de Capital	30.000.000,00	0,07
TOTAL DAS RECEITAS DO TESOURO [a]	36.057.530.665,10	81,76
2 - RECEITAS DE OUTRAS FONTES - ADMINISTRAÇÃO INDIRETA E FUNDOS		
2.1 - RECEITAS CORRENTES	5.946.100.265,90	13,47
2.1.1 - Impostos, Taxas e Contribuições de Melhoria	624.104.048,00	1,41
2.1.2 - Contribuições	2.034.931.609,00	4,61
2.1.3 - Receita Patrimonial	538.135.791,90	1,22
2.1.4 - Receita Agropecuária	2.971.277,00	0,01
2.1.5 - Receita Industrial	31.965,00	0,00
2.1.6 - Receita de Serviços	583.107.171,40	1,32
2.1.7 - Transferências Correntes	1.931.977.711,30	4,38
2.1.9 - Outras Receitas Correntes	230.840.692,30	0,52
2.2 - RECEITAS DE CAPITAL	61.850.250,00	0,14
2.2.2 - Alienação de Bens	26.506.000,00	0,06
2.2.3 - Amortização de Empréstimos	34.252.000,00	0,08
2.2.4 - Transferências de Capital	1.092.250,00	0,00
TOTAL DAS RECEITAS DE OUTRAS FONTES - ADMINISTRAÇÃO INDIRETA E FUNDOS [b]	6.007.950.515,90	13,61
3 - RECEITAS INTRAORÇAMENTÁRIAS		
3.7 - RECEITAS CORRENTES	2.037.301.869,00	4,61
3.7.2 - Receita de Contribuições	1.637.188.407,00	3,71
3.7.3 - Receita Patrimonial	1.180.593,00	0,00
3.7.6 - Receita de Serviços	330.705.013,00	0,75
3.7.9 - Outras Receitas Correntes	68.227.856,00	0,15
3.8 - RECEITAS DE CAPITAL	0,00	0,00
3.8.9 - Outras Receitas de Capital	0,00	0,00
TOTAL DAS RECEITAS INTRAORÇAMENTÁRIAS [c]	2.037.301.869,00	4,61
TOTAL [a+b+c]	44.119.856.280,00	100,00



ESTADO DE SANTA CATARINA

CAPÍTULO II DA FIXAÇÃO DA DESPESA

Seção I Da Despesa Total

Art. 4º Fica a despesa orçamentária fixada em R\$ 44.119.856.280,00 (quarenta e quatro bilhões, cento e dezenove milhões, oitocentos e cinquenta e seis mil, duzentos e oitenta reais), desdobrando-se segundo os orçamentos, as categorias econômicas e os grupos de despesas a seguir especificados:

I – R\$ 28.997.352.324,00 (vinte e oito bilhões, novecentos e noventa e sete milhões, trezentos e cinquenta e dois mil, trezentos e vinte e quatro reais) do Orçamento Fiscal; e

II – R\$ 15.122.503.958,00 (quinze bilhões, cento e vinte e dois milhões, quinhentos e três mil, novecentos e cinquenta e oito reais) do Orçamento da Seguridade Social.

Parágrafo único. Das despesas dos Orçamentos Fiscal e da Seguridade Social, R\$ 2.037.301.869 (dois bilhões, trinta e sete milhões, trezentos e um mil, oitocentos e sessenta e nove reais) correspondem a despesas intraorçamentárias.

DEMONSTRATIVO DAS DESPESAS POR CATEGORIA ECONÔMICA E GRUPO DE DESPESA

Valores em R\$ 1,00

DISCRIMINAÇÃO	VALOR	%
1 - DESPESAS CORRENTES	36.682.408.793	83,14
1.31 - Pessoal e Encargos Sociais	24.140.521.185	54,72
1.32 - Juros e Encargos da Dívida	670.873.465	1,52
1.33 - Outras Despesas Correntes	11.871.014.143	26,91
2 - DESPESAS DE CAPITAL	7.437.447.489	16,86
2.44 - Investimentos	5.615.760.112	12,73
2.45 - Inversões Financeiras	410.582.872	0,93
2.46 - Amortização da Dívida	1.411.104.505	3,20
3 - DESPESAS CORRENTES INTRAORÇAMENTÁRIAS	2.034.387.628	4,61
3.31 - Pessoal e Encargos Sociais	1.658.729.316	3,76
3.33 - Outras Despesas Correntes	375.658.312	0,85
4 - DESPESAS DE CAPITAL INTRAORÇAMENTÁRIAS	2.914.241	0,01
4.44 - Investimentos	2.913.241	0,01
4.45 - Inversões Financeiras	1.000	0,00
5 - RESERVA DE CONTINGÊNCIA	1.000.000	0,00
5.99 - Reserva de Contingência	1.000.000	0,00
TOTAL	44.119.356.282	100,00



ESTADO DE SANTA CATARINA

Seção II Da Distribuição da Despesa por Órgão/Unidade Orçamentária

Art. 5º A despesa fixada à conta de recursos previstos neste Título, observada a programação constante do Anexo I desta Lei, apresenta o seguinte desdobramento:

DESPESA POR ÓRGÃO/UNIDADE ORÇAMENTÁRIA Recursos de Todas as Fontes

Valores em R\$ 1,00

ESPECIFICAÇÃO		RECURSOS DO TESOURO	RECURSOS DE OUTRAS FONTES	TOTAL
1. Administração Direta				
1.1	Assembleia Legislativa do Estado	884.191.839	19.020.000	903.211.839
1.2	Tribunal de Contas do Estado	386.668.460	10.926.000	397.594.460
1.3	Tribunal de Justiça do Estado	2.696.749.935	244.668.414	2.941.418.349
1.4	Fundo de Reparcelamento da Justiça		511.525.516	511.525.516
1.5	Ministério Público do Estado de Santa Catarina	1.140.601.992	7.736.000	1.148.337.992
1.6	Fundo para Reconstituição dos Bens Lesados		23.144.600	23.144.600
1.7	Fundo Especial do Centro de Estudos e Aperfeiçoamento Funcional do Ministério Público SC		362.300	362.300
1.8	Fundo Especial de Modernização e Reparcelamento do Ministério Público		78.556.377	78.556.377
1.9	Defensoria Pública do Estado de Santa Catarina	138.396.562		138.396.562
1.10	Fundo de Aparelhamento da Defensoria Pública do Estado de Santa Catarina		548.577	548.577
1.11	Fundo de Melhoria da Polícia Civil	948.498.507	2.481.637	950.980.144
1.12	Fundo de Melhoria do Corpo de Bombeiros Militar	447.035.021	43.772.914	490.807.935
1.13	Fundo Estadual de Segurança Pública - FESP-SC		35.500.000	35.500.000
1.14	Fundo para Melhoria da Segurança Pública	74.897.641	195.000	75.092.641
1.15	Fundo de Melhoria da Polícia Militar	1.570.730.168	44.105.590	1.614.835.758
1.16	Fundo de Melhoria da Perícia Oficial - FUMPOF	254.786.793	1.200.000	255.986.793
1.17	Secretaria de Estado do Desenvolvimento Social	143.351.103		143.351.103
1.18	Fundo Estadual de Assistência Social	50.000.000		50.000.000
1.19	Fundo Estadual do Idoso		25.000.000	25.000.000
1.20	Fundo para a Infância e Adolescência		12.767.828	12.767.828
1.21	Secretaria de Estado do Desenvolvimento Econômico Sustentável	57.162.357		57.162.357
1.22	Agência Desenvolvimento do Turismo de Santa Catarina	40.746.199	1.547.404	42.293.603
1.23	Fundação Catarinense de Cultura - FCC	40.521.505	54.064.786	94.586.291
1.24	Fundação Catarinense de Esporte - FESPORTE	89.741.682	17.500.000	107.241.682
1.25	Fundo Especial de Proteção ao Meio Ambiente		1.933.575	1.933.575
1.26	Fundo Estadual de Recursos Hídricos	15.212.477	176.330	15.388.807
1.27	Fundo Catarinense de Mudanças Climáticas		2.836.764	2.836.764
1.28	Casa Civil	63.902.032		63.902.032
1.29	Procuradoria-Geral do Estado	227.161.278		227.161.278
1.30	Defesa Civil	23.450.340		23.450.340
1.31	Controladoria-Geral do Estado	51.638.565		51.638.565



ESTADO DE SANTA CATARINA

1.32	Secretaria de Estado da Comunicação	85.796.539		85.796.539
1.33	Secretaria Executiva de Articulação Nacional	7.539.100		7.539.100
1.34	Fundo Especial de Estudos Jurídicos e de Reaparelhamento		54.905.660	54.905.660
1.35	Fundo Estadual de Defesa Civil	121.900.494	50.000	121.950.494
1.36	Gabinete do Vice-Governador	3.645.687		3.645.687
1.37	Ministério Público de Contas do Estado de Santa Catarina	31.372.356		31.372.356
1.38	Secretaria de Estado da Agricultura, da Pesca e do Desenvolvimento Rural	93.316.404	5.020.400	98.336.804
1.39	Fundo de Terras do Estado de Santa Catarina		1.034.000	1.034.000
1.40	Fundo Estadual de Desenvolvimento Rural	75.170.000	93.260.200	168.430.200
1.41	Fundo Estadual de Sanidade Animal		19.679.100	19.679.100
1.42	Secretaria de Estado da Educação	5.160.636.853		5.160.636.853
1.43	Fundo de Apoio à Manutenção e ao Desenvolvimento da Educação Superior no Estado de SC		257.000.000	257.000.000
1.44	Fundo Estadual de Educação	2.000.000		2.000.000
1.45	Secretaria de Estado da Administração	222.909.947		222.909.947
1.46	Fundo Financeiro	4.709.090.973	3.649.526.981	8.358.617.954
1.47	Fundo de Materiais, Publicações e Impressos Oficiais		8.257.132	8.257.132
1.48	Fundo do Plano de Saúde dos Servidores Públicos Estaduais		847.971.756	847.971.756
1.49	Fundo Patrimonial	40.000.000	18.154.708	58.154.708
1.50	Fundo Estadual de Saúde	5.615.280.482	684.124.590	6.299.405.072
1.51	Fundo Estadual de Apoio aos Hospitais Filantrópicos, Hemosc, Cepon e Hospitais Municipais	59.009.468		59.009.468
1.52	Secretaria de Estado da Fazenda	623.306.014		623.306.014
1.53	Encargos Gerais do Estado	3.445.112.503		3.445.112.503
1.54	Fundo Estadual de Desenvolvimento Social e Erradicação da Pobreza	212.207.394	605.653.422	817.860.816
1.55	Fundo de Apoio ao Desenvolvimento Empresarial de Santa Catarina		18.134.732	18.134.732
1.56	Secretaria de Estado da Infraestrutura e Mobilidade	2.508.347.171	57.073.230	2.565.420.401
1.57	Superintendência de Des. da Região Metropolitana da Grande Florianópolis-SUDERF	3.694.570		3.694.570
1.58	Fundo Rotativo da Penitenciária Industrial de Joinville		5.853.957	5.853.957
1.59	Fundo Rotativo da Penitenciária Sul		2.397.667	2.397.667
1.60	Fundo Rotativo da Penitenciária de Curitibaanos		4.407.069	4.407.069
1.61	Fundo Rotativo da Penitenciária de Florianópolis		2.014.888	2.014.888
1.62	Fundo Rotativo da Penitenciária de Chapecó		12.658.492	12.658.492
1.63	Fundo Penitenciário do Estado de Santa Catarina	1.528.345.763	62.817.865	1.591.163.628
1.64	Fundo Rotativo do Complexo Penitenciário da Grande Florianópolis		1.365.982	1.365.982
2. Autarquias				
2.1	Departamento Estadual de Trânsito - DETRAN	114.227.972	56.512.874	170.740.846
2.2	Instituto do Meio Ambiente do Estado de Santa Catarina - IMA	61.679.245	52.176.980	113.856.225
2.3	Junta Comercial do Estado de Santa Catarina		30.519.386	30.519.386
2.4	Instituto de Metrologia de Santa Catarina		21.180.000	21.180.000
2.5	Agência de Regulação de Serviços Públicos de Santa Catarina		27.409.500	27.409.500
2.6	Instituto de Previdência do Estado de Santa Catarina		141.392.533	141.392.533
3. Empresas Estatais Deficitárias				
3.1	Companhia de Habitação do Estado de Santa Catarina S.A.	5.560.639	3.699.418	9.260.057
3.2	Companhia Integrada de Desenvolvimento Agrícola de	274.073.441	16.266.025	290.339.466



ESTADO DE SANTA CATARINA

	Santa Catarina			
3.3	Empresa de Pesquisa Agropecuária e Extensão Rural de Santa Catarina S.A.	395.576.307	28.996.472	424.572.779
3.4	Santa Catarina Turismo S.A.	4.662.601		4.662.601
4. Fundações				
4.1	Fundação de Amparo à Pesquisa e Inovação do Estado de Santa Catarina	106.754.724	15.344.911	122.099.635
4.2	Fundação Catarinense de Educação Especial	547.036.799	20.000	547.056.799
4.3	Fundação Universidade do Estado de Santa Catarina	713.592.703	50.056.634	763.649.337
4.4	Fundação Escola de Governo - ENA	7.559.501	1.000.000	8.559.501
TOTAL		36.124.350.106	7.995.506.176	44.119.856.282

Seção III

Da Aplicação de Recursos em Ações e Serviços Públicos de Saúde e na Manutenção e no Desenvolvimento do Sistema de Ensino

Art. 6º O Estado destinará para ações e serviços públicos de saúde a importância de R\$ 5.663.999.663,00 (cinco bilhões, seiscentos e sessenta e três milhões, novecentos e noventa e nove mil, seiscentos e sessenta e três reais), que corresponde a 16,05% (dezesseis inteiros e cinco centésimos por cento) das receitas provenientes de impostos e das transferências da União ao Estado, conforme detalhamento a seguir:

**DEMONSTRATIVO DA APLICAÇÃO DAS RECEITAS DE IMPOSTOS
VINCULADOS ÀS AÇÕES E AOS SERVIÇOS PÚBLICOS DE SAÚDE**
(Art. 198, § 2º, da Constituição da República; art. 77 do Ato das Disposições Constitucionais Transitórias da Constituição da República; art. 6º da Lei Complementar federal nº 141, de 13 de janeiro de 2012; e art. 25, § 1º, inciso IV, alínea "b", da Lei Complementar federal nº 101, de 4 de maio de 2000)

ESPECIFICAÇÃO	Valores em R\$ 1,00 VALOR
1 - RECEITA TOTAL ESTIMADA	35.281.227.415
1.1 - Impostos	32.433.122.595
1.2 - Transferências de Impostos Federais	2.139.962.935
1.3 - Multas e Juros de Mora dos Impostos	178.251.810
1.4 - Multas e Juros de Mora da Dívida Ativa dos Impostos	103.368.745
1.5 - Dívida Ativa dos Impostos	426.521.330
2 - PERCENTUAL MÍNIMO A APLICAR	12%
3 - VALOR MÍNIMO A APLICAR	4.233.747.290
4 - PERCENTUAL FIXADO	16,05%
5 - TOTAL DA DESPESA FIXADA	5.663.999.663

Art. 7º O Estado destinará para manutenção e desenvolvimento do sistema de ensino a importância de R\$ 6.174.803.663 (seis bilhões, cento e setenta e quatro milhões, oitocentos e três mil, seiscentos e sessenta e três reais), que, somada à perda do Fundo de Manutenção e Desenvolvimento da Educação Básica e de Valorização dos Profissionais da Educação (Fundeb) no valor de R\$ 2.681.324.015 (dois bilhões, seiscentos e oitenta e um milhões, trezentos e vinte e quatro mil e quinze reais), corresponde a 25,10% (vinte e cinco inteiros e dez



ESTADO DE SANTA CATARINA

centésimos por cento) das receitas provenientes de impostos e das transferências da União ao Estado, conforme detalhamento a seguir:

DEMONSTRATIVO DA APLICAÇÃO DA RECEITA DE IMPOSTOS VINCULADOS À MANUTENÇÃO E AO DESENVOLVIMENTO DO SISTEMA DE ENSINO

(Art. 212 da Constituição da República; art. 25, § 1º, inciso IV, alínea “b”, da Lei Complementar federal nº 101, de 2000; e art. 167 da Constituição do Estado)

ESPECIFICAÇÃO	VALORES em R\$ 1,00
1 - RECEITA TOTAL ESTIMADA	35.281.227.415
1.1 - Impostos	32.433.122.595
1.2 - Transferências de Impostos Federais	2.139.962.935
1.3 - Multas e Juros de Mora dos Impostos	178.251.810
1.4 - Multas e Juros de Mora da Dívida Ativa dos Impostos	103.368.745
1.5 - Dívida Ativa dos Impostos	426.521.330
2 - DEDUÇÃO DA RECEITA CORRENTE PARA FORMAÇÃO DO FUNDEB	6.626.951.615
2.1 - Impostos	6.057.330.651
2.2 - Transferências de Impostos Federais	427.992.587
2.3 - Multas e Juros de Mora dos Impostos	35.650.362
2.4 - Multas e Juros de Mora da Dívida Ativa dos Impostos	20.673.749
2.5 - Dívida Ativa dos Impostos	85.304.266
3 - PERCENTUAL MÍNIMO A APLICAR	25%
4 - VALOR MÍNIMO A APLICAR NA MANUTENÇÃO E NO DESENVOLVIMENTO DO SISTEMA DE ENSINO	8.820.306.854
5 - DESPESA FIXADA	6.174.803.663
6 - DEDUÇÃO A MAIOR PARA O FUNDEB	2.681.324.015
7 - VALOR APLICADO [5+6]	8.856.127.678
8 - PERCENTUAL APLICADO	25,10%

CAPÍTULO III DA AUTORIZAÇÃO PARA ABERTURA DE CRÉDITOS ADICIONAIS

Art. 8º Fica o Governador do Estado autorizado a:

I – abrir, durante o exercício financeiro, créditos suplementares até o limite de 18% (dezoito por cento) das dotações orçamentárias a que se refere o inciso I do § 8º do art. 120 da Constituição do Estado, observado o disposto no art. 43 da Lei federal nº 4.320, de 17 de março de 1964;

II – abrir créditos adicionais à conta do produto de operações de crédito até o limite dos valores autorizados em lei;

III – abrir créditos adicionais à conta dos recursos consignados sob a denominação de Reserva de Contingência, observado o disposto no inciso III do *caput* do art. 5º da Lei Complementar federal nº 101, de 2000;

IV – abrir créditos adicionais, durante o exercício financeiro, exclusivamente para despesas com pessoal ativo e inativo, encargos sociais, auxílio-alimentação, pensões especiais, serviços da dívida, plano de saúde dos servidores públicos



ESTADO DE SANTA CATARINA

do Estado e sentenças judiciais, mediante a utilização de recursos provenientes da anulação de dotações orçamentárias consignadas a outra unidade orçamentária ou a outro órgão;

V – designar o Secretário de Estado da Fazenda, que, por sua vez, poderá delegar competência ao Diretor de Planejamento Orçamentário da Secretaria de Estado da Fazenda (SEF), para remanejar, por portaria do órgão central do Sistema Administrativo de Planejamento Orçamentário, dotações orçamentárias entre subações de uma unidade orçamentária ou de um mesmo órgão;

VI – adotar, durante a execução orçamentária, as medidas necessárias para ajustar a programação das despesas autorizadas ao efetivo ingresso das receitas, dentro dos limites constitucionais e legais;

VII – abrir créditos especiais durante a execução orçamentária quando as subações já estiverem programadas no Plano Plurianual para o quadriênio 2020-2023 (PPA 2020-2023);

VIII – abrir créditos adicionais, durante o exercício financeiro, com recursos vinculados às operações de crédito, mediante a anulação de dotações orçamentárias consignadas a outra unidade orçamentária;

IX – remanejar entre as unidades orçamentárias, por portaria do Secretário de Estado da Fazenda, as dotações orçamentárias das subações de emendas parlamentares impositivas à lei orçamentária anual de que trata o § 9º do art. 120 da Constituição do Estado, que constam do parágrafo único do art. 44 da Lei nº 18.170, de 27 de julho de 2021, para adequar as suas dotações ao somatório das emendas impositivas nas respectivas funções; e

X – abrir créditos adicionais por remanejamento entre unidades gestoras, durante o exercício financeiro, a fim de atender as despesas que devam ser obrigatoriamente aplicadas para atingir os percentuais mínimos estabelecidos nos arts. 198 e 212 da Constituição da República e no art. 193 da Constituição do Estado.

XI – abrir créditos suplementares, durante o exercício financeiro, de recursos recebidos de termos de repasse, tendo como concedente órgão ou entidade da Administração Pública Federal, direta ou indireta, vinculados à contrapartida do Estado, inicialmente prevista na lei orçamentária anual, nos termos da Portaria Interministerial nº 424, de 30 de dezembro de 2016, observadas, ainda, as condicionantes estabelecidas pelo Decreto nº 49, de 09 de fevereiro de 2015, com alterações, e a Resolução do GGG nº 11, de 11 de novembro de 2019.

§ 1º O órgão central do Sistema Administrativo de Planejamento Orçamentário, sem a necessidade de ato de alteração orçamentária, observando as normas constitucionais e legais, poderá, por meio do Sistema Integrado de Planejamento e Gestão Fiscal do Estado de Santa Catarina (SIGEF):

I – modificar as categorias econômicas, os grupos de natureza de despesas, o elemento de despesa dentro da mesma subação, bem como a modalidade de aplicação e o identificador do exercício, contrapartida e orçamento de investimento (ID-ECI) das destinações de recursos; e

II – remanejar dotações orçamentárias entre subações da mesma unidade orçamentária exclusivamente para despesas com pessoal ativo e inativo, encargos sociais, auxílio-alimentação, pensões especiais, serviços da dívida, plano de saúde dos servidores públicos



ESTADO DE SANTA CATARINA

do Estado e sentenças judiciais.

§ 2º Ficam excluídos do limite a que se refere o inciso I do *caput* deste artigo os créditos suplementares para atender a:

I – despesas com pessoal ativo e inativo, encargos sociais, auxílio-alimentação, pensões especiais, planos de previdência e saúde dos servidores públicos do Estado, serviços da dívida e débitos constantes de sentenças judiciais;

II – despesas programadas à conta de receitas vinculadas; e

III – despesas programadas à conta de receitas próprias de entidades da Administração Pública Estadual Indireta, inclusive de fundos.

TÍTULO III DO ORÇAMENTO DE INVESTIMENTO

CAPÍTULO I DA DESPESA

Art. 9º Fica a despesa do Orçamento de Investimento, observada a programação constante do Anexo I desta Lei, fixada em R\$ 2.319.131.869,00 (dois bilhões, trezentos e dezenove milhões, cento e trinta e um mil, oitocentos e sessenta e nove reais), conforme o seguinte desdobramento:

DEMONSTRATIVO DOS INVESTIMENTOS DAS EMPRESAS

EMPRESAS	Valores em R\$ 1,00 VALOR
Gabinete do Governador do Estado	2.285.084.144
CELESC Geração S.A.	108.674.741
CELESC Distribuição S.A.	1.106.763.343
SC Participações e Parcerias S.A.	2.125.000
Companhia Catarinense de Águas e Saneamento	820.290.340
SCPar Porto de Imbituba S.A.	57.607.000
SCPar Porto de São Francisco do Sul S.A.	40.770.564
Companhia de Gás de Santa Catarina	88.123.831
Agência de Fomento do Estado de Santa Catarina S.A.	5.779.325
Imbituba Administradora da Zona de Processamento de Exportação S.A.	50.000.000
Companhia Hidromineral Caldas da Imperatriz	4.950.000
Secretaria de Estado da Agricultura, da Pesca e do Desenvolvimento Rural	6.105.305
Centrais de Abastecimento do Estado de Santa Catarina S.A.	6.105.305
Secretaria de Estado da Administração	27.942.420
Centro de Informática e Automação do Estado de Santa Catarina S.A.	27.942.420
TOTAL	2.319.131.869



ESTADO DE SANTA CATARINA

CAPÍTULO II DAS FONTES DE FINANCIAMENTO

Art. 10. As fontes de financiamento para a cobertura das despesas fixadas no art. 9º desta Lei, decorrentes da geração de recursos próprios, de recursos de operações de crédito internas e externas, vedado o endividamento com fornecedores, prestadores de serviços ou instituições financeiras para compensar frustração de receita não estimada e de recursos de outras fontes, apresentam o seguinte desdobramento:

DETALHAMENTO DAS FONTES DE FINANCIAMENTO DOS INVESTIMENTOS DAS EMPRESAS

ESPECIFICAÇÃO	Valores em R\$ 1,00 VALOR
Geração Própria	1.970.011.269
6.1.10 - Recursos do orçamento de investimento - geração própria	1.970.011.269
Recursos do Tesouro	162.685.665
6.2.10 - Recursos para aumento do patrimônio líquido - Tesouro	162.685.665
Operações de Crédito de Longo Prazo	186.434.935
6.3.10 - Operações de crédito de longo prazo - interna	37.716.214
6.3.20 - Operações de crédito de longo prazo - externa	148.718.721
TOTAL	2.319.131.869

CAPÍTULO III DA AUTORIZAÇÃO PARA A ABERTURA DE CRÉDITOS SUPLEMENTARES

Art. 11. Fica o Governador do Estado autorizado a:

I – abrir créditos suplementares, até o limite de $\frac{1}{4}$ (um quarto) das dotações orçamentárias, mediante a geração adicional de recursos ou a anulação parcial de dotações orçamentárias;

II – realizar as correspondentes alterações no Orçamento de Investimento quando a abertura de créditos suplementares ou especiais aos Orçamentos Fiscal e da Seguridade Social, previstos nesta Lei, estiver relacionada com empresas estatais; e

III – abrir crédito especial durante a execução orçamentária quando as subações já estiverem programadas no PPA 2020-2023.

TÍTULO IV DAS DISPOSIÇÕES FINAIS

Art. 12. Para a implementação das ações previstas nos Orçamentos Fiscal, da Seguridade Social e de Investimento, a execução orçamentária poderá ser processada mediante a descentralização de créditos orçamentários entre órgãos e entidades constantes desta Lei e de suas alterações, na forma dos procedimentos previstos na Lei nº 12.931, de 13 de fevereiro de 2004, ou mediante descentralização das dotações por nota de crédito, para execução pelas unidades administrativas que forem criadas nos termos do art. 142 da Lei Complementar nº 741, de 12 de junho de 2019.



ESTADO DE SANTA CATARINA

Art. 13. Em cumprimento ao disposto no § 6º do art. 165 da Constituição da República e no § 1º do art. 121 da Constituição do Estado, o demonstrativo do efeito de isenções, anistias, remissões, subsídios e benefícios de natureza financeira, tributária e creditícia sobre as receitas e despesas consta do Anexo II desta Lei.

Art. 14. Em cumprimento ao disposto no inciso I do *caput* do art. 5º da Lei Complementar federal nº 101, de 2000, o demonstrativo de compatibilidade entre a Lei de Diretrizes Orçamentárias para o exercício financeiro de 2023 (LDO 2023) e o Projeto da Lei Orçamentária Anual para o exercício financeiro de 2023 (LOA 2023) consta do Anexo III desta Lei.

Art. 15. Em observância ao § 2º do art. 33 da Lei nº 18.502, de 2022, as metas fiscais para o exercício financeiro de 2023 constam do Anexo IV desta Lei.

Art. 16. Esta Lei entra em vigor em 1º de janeiro de 2023.

Florianópolis,

MOACIR SOPELSA
Governador do Estado em exercício



**ESTADO DE SANTA CATARINA
SECRETARIA DE ESTADO DA FAZENDA
DIRETORIA DE PLANEJAMENTO ORÇAMENTÁRIO**

***Orçamentos Fiscal, da Seguridade Social
e de Investimento para 2023***

ANEXO I





SUMÁRIO - ANEXO I

PARTE 1 - QUADROS CONSOLIDADOS DOS ORÇAMENTOS FISCAL E DA SEGURIDADE SOCIAL

1.1	Evolução da Receita	019
1.2	Sumário Geral da Receita dos Orçamentos Fiscal e da Seguridade Social	022
1.3	Demonstrativo da Receita e Despesa segundo as Categorias Econômicas – Recursos de todas as Fontes	024
1.4	Demonstrativo da Receita e Despesa segundo as Categorias Econômicas – Orçamento Fiscal	026
1.5	Demonstrativo da Receita e Despesa segundo as Categorias Econômicas – Orçamento da Seguridade Social	027
1.6	Demonstrativo da Receita dos Orçamentos Fiscal e da Seguridade Social por Fonte – Recursos de Todas as Fontes ..	028
1.7	Demonstrativo da Receita dos Orçamentos Fiscal e da Seguridade Social por Fonte – Orçamento Fiscal	057
1.8	Demonstrativo da Receita dos Orçamentos Fiscal e da Seguridade Social por Fonte – Orçamento da Seguridade Social.....	082
1.9	Desdobramento da Receita – Recursos de Todas as Fontes	089
1.10	Desdobramento da Receita – Orçamento Fiscal	106
1.11	Desdobramento da Receita – Orçamento da Seguridade Social	121
1.12	Demonstrativo das Receitas Diretamente Arrecadadas por Órgão/Unidade Orçamentária	125
1.13	Demonstrativo da Receita Corrente Líquida – Recursos de Todas as Fontes.....	148
1.14	Demonstrativo da Receita Líquida Disponível	169
1.15	Legislação da Receita	172
1.16	Evolução da Despesa	176
1.17	Sumário Geral da Despesa por sua Natureza	177
1.18	Demonstrativo das Fontes de Recursos por Grupo de Despesa – Recursos Todas as Fontes.....	178
1.19	Demonstrativo da Despesa dos Orçamentos Fiscal e da Seguridade Social por Poder e Órgão - Recursos Todas as Fontes.....	184
1.20	Despesa dos Orçamentos Fiscal e da Seguridade Social por Função	257
1.21	Despesa dos Orçamentos Fiscal e da Seguridade Social por Subfunção	258
1.22	Despesa dos Orçamentos Fiscal e da Seguridade Social segundo a Função detalhada por Subfunção	261
1.23	Despesa dos Orçamentos Fiscal e da Seguridade Social por Programa	268



**PARTE 2 - ORÇAMENTOS FISCAL E DA SEGURIDADE SOCIAL – DETALHAMENTO DAS AÇÕES
PODER LEGISLATIVO**

01000 - ASSEMBLEIA LEGISLATIVA DO ESTADO 271
01001 - Assembleia Legislativa do Estado 277

02000 - TRIBUNAL DE CONTAS DO ESTADO 288
02001 - Tribunal de Contas do Estado 291

PODER JUDICIÁRIO

03000 - TRIBUNAL DE JUSTIÇA DO ESTADO 297
03001 - Tribunal de Justiça do Estado 302
03091 - Fundo de Reaparelhamento da Justiça 309

PODER EXECUTIVO

04000 - MINISTÉRIO PÚBLICO 330
04001 - Ministério Público 332
04091 - Fundo para Reconstituição de Bens Lesados 336
04092 - Fundo Especial do Centro de Estudos e Aperfeiçoamento Funcional do Ministério Público de Santa Catarina 340
04093 - Fundo Especial de Modernização e Reaparelhamento do Ministério Público..... 343

15000 - DEFENSORIA PÚBLICA DO ESTADO DE SANTA CATARINA..... 349
15001 - Defensoria Pública do Estado de Santa Catarina..... 353
15092 - Fundo de Aparentamento da Defensoria Pública do Estado de Santa Catarina..... 357

16000 - SECRETARIA DE ESTADO DA SEGURANÇA PÚBLICA..... 360
16084 - Fundo de Melhoria da Polícia Civil..... 365
16085 - Fundo de Melhoria do Corpo de Bombeiros Militar..... 371
16090 - Fundo Estadual de Segurança Pública – FESP-SC..... 378
16091 - Fundo para Melhoria da Segurança Pública..... 383
16097 - Fundo de Melhoria da Polícia Militar..... 389
16099 - Fundo de Melhoria da Perícia Oficial - FUMPOF..... 399

26000 - SECRETARIA DE ESTADO DE DESENVOLVIMENTO SOCIAL..... 403



ESTADO DE SANTA CATARINA

26001 - Secretaria de Estado de Desenvolvimento Social.....	407
26022 - Companhia de Habitação do Estado de Santa Catarina S/A. – COHAB/SC.....	412
26093 - Fundo Estadual de Assistência Social – FEAS.....	416
26098 - Fundo Estadual do Idoso.....	420
26099 - Fundo para a Infância e Adolescência – FIA.....	424
27000 - SECRETARIA DE ESTADO DO DESENVOLVIMENTO ECONÔMICO SUSTENTÁVEL.....	428
27001 - Secretaria de Estado do Desenvolvimento Econômico Sustentável.....	436
27021 - Instituto do meio ambiente – IMA.....	446
27023 - Junta Comercial do Estado de Santa Catarina – JUCESC.....	454
27024 - Fundação de Amparo à Pesquisa e Inovação do Estado de Santa Catarina – FAPESC.....	460
27025 - Instituto de Metrologia de Santa Catarina – IMETRO.....	471
27029 - Agência de Regulação de Serviços Públicos do Estado de Santa Catarina – ARESA.....	478
27091 - Fundo Especial de Proteção ao Meio Ambiente – FEPEMA.....	485
27092 - Fundo Estadual de Recursos Hídricos – FEHIDRO.....	488
27095 - Fundo Catarinense de Mudanças Climáticas – FMUC.....	493
41000 - GABINETE DO GOVERNADOR DO ESTADO.....	496
41001 - Casa Civil.....	509
41002 - Procuradoria Geral do Estado - PGE.....	517
41006 - Defesa Civil.....	521
41007 - Controladoria Geral do Estado - CGE.....	525
41008 - Superintendência de Desenvolvimento da Região Metropolitana da Grande Florianópolis – SUDERF.....	531
41009 - Fundação Catarinense de Cultura – FCC.....	536
41010 - Fundação Catarinense de Esporte – FESPORTE.....	545
41011 - Agência de Desenvolvimento do Turismo de Santa Catarina – SANTUR.....	554
41012 - Departamento Estadual de Trânsito – DETRAN.....	565
41091 - Fundo Especial de Estudos Jurídicos e de Reparcelamento – FUNJURE.....	571
41092 - Fundo Estadual de Defesa Civil.....	575
41094 - Fundo de Desenvolvimento Social – FUNDOSOCIAL.....	584
43000 - PROCURADORIA GERAL JUNTO AO TRIBUNAL DE CONTAS.....	587
43001 - Procuradoria Geral Junto ao Tribunal de Contas.....	589
44000 - SECRETARIA DE ESTADO DA AGRICULTURA, DA PESCA E DO DESENVOLVIMENTO RURAL.....	593



ESTADO DE SANTA CATARINA

44001 - Secretaria de Estado da Agricultura, da Pesca e do Desenvolvimento Rural.....	598
44022 - Companhia Integrada de Desenvolvimento Agrícola de Santa Catarina S.A. - CIDASC	605
44023 - Empresa de Pesquisa Agropecuária e Extensão Rural de Santa Catarina S.A. – EPAGRI	614
44091 - Fundo de Terras do Estado de Santa Catarina	622
44093 - Fundo Estadual de Desenvolvimento Rural	625
44094 - Fundo Estadual de Sanidade Animal	631
45000 - SECRETARIA DE ESTADO DA EDUCAÇÃO.....	634
45001 - Secretaria de Estado da Educação.....	641
45021 - Fundação Catarinense de Educação Especial - FCEE.....	658
45022 - Fundação Universidade do Estado de Santa Catarina – UDESC.....	664
45091 - Fundo de Apoio à Manutenção e ao Desenvolvimento da Educação Superior no Estado de SC.....	675
47000 - SECRETARIA DE ESTADO DA ADMINISTRAÇÃO	678
47001 - Secretaria de Estado da Administração	683
47022 - Instituto de Previdência do Estado de Santa Catarina - IPREV.....	690
47030 - Fundação Escola de Governo – ENA.....	696
47076 - Fundo Financeiro.....	705
47091 - Fundo de Materiais, Publicações e Impressos Oficiais.....	713
47092 - Fundo do Plano de Saúde dos Servidores Públicos Estaduais.....	719
47093 - Fundo Patrimonial.....	725
48000 - SECRETARIA DE ESTADO DA SAÚDE	730
48091 - Fundo Estadual de Saúde	735
48093 - Fundo Estadual de Apoio aos Hospitais Filantrópicos de Santa Catarina.....	761
52000 - SECRETARIA DE ESTADO DA FAZENDA	764
52001 - Secretaria de Estado da Fazenda.....	771
52002 - Encargos Gerais do Estado	776
52025 - Santa Catarina Turismo S.A.....	786
52090 - Fundo Estadual de Apoio aos Municípios – FUNDAM.....	791
52093 - Fundo Pró-Emprego.....	795
53000 - SECRETARIA DE ESTADO DA INFRAESTRUTURA E MOBILIDADE	798
53001 - Secretaria de Estado da Infraestrutura e Mobilidade.....	803



ESTADO DE SANTA CATARINA

54000 - SECRETARIA DE ESTADO DA ADMINISTRAÇÃO PRISIONAL E SOCIOEDUCATIVA.....	843
54091 - Fundo Rotativo da Penitenciária Industrial de Joinville.....	847
54092 - Fundo Rotativo da Penitenciária Sul.....	850
54093 - Fundo Rotativo da Penitenciária de Curitiba.....	853
54094 - Fundo Rotativo da Penitenciária de Florianópolis.....	856
54095 - Fundo Rotativo da Penitenciária de Chapecó.....	859
54096 - Fundo Penitenciário do Estado de Santa Catarina – FUPESC.....	862
54097 - Fundo Rotativo do Complexo Penitenciário da Grande Florianópolis.....	875
69000 - RESERVA DE CONTINGÊNCIA	878
69001 - Reserva de Contingência	880

PARTE 3 - QUADROS CONSOLIDADOS DO ORÇAMENTO DE INVESTIMENTO

3.1 - Consolidação das Fontes de Financiamento dos Investimentos	882
3.2 - Consolidação dos Investimentos por Órgão/Empresa Estatal	883
3.3 - Consolidação dos Investimentos por Função	884
3.4 - Consolidação dos Investimentos por Subfunção	884
3.5 - Consolidação dos Investimentos por Função Detalhada por Subfunção	885
3.6 - Consolidação dos Investimentos por Programa	886

PARTE 4 - ORÇAMENTO DE INVESTIMENTO – DETALHAMENTO DAS AÇÕES

41000 - GABINETE DO GOVERNADOR DO ESTADO	887
41021 - CELESC Geração S/A.....	889
41022 - CELESC Distribuição S/A.....	893
41023 - SC Participações e Parcerias S/A – SCPAr.....	903
41025 - Companhia Catarinense de Águas e Saneamento – CASAN.....	905
41026 - SCPAr Porto de Imbituba S/A.....	912
41027 - SCPAr Porto de São Francisco do Sul.....	917
41028 - Companhia de Gás de Santa Catarina – SC GÁS.....	923
41029 - Agência de Fomento do Estado de Santa Catarina S/A - BADESC –.....	927
41066 - Imbituba Administradora da Zona de Processamento de Exportação S.A.....	931
41067 - Companhia Hidromineral Caldas da Imperatriz	993
41068 - Sapiens Parque S.A.	937
47000 - SECRETARIA DE ESTADO DA AGRICULTURA, DA PESCA E DO DESENVOLVIMENTO RURAL	940



ESTADO DE SANTA CATARINA

44024 - Centrais de Abastecimento do Estado de Santa Catarina S.A.	941
47000 - SECRETARIA DE ESTADO DA ADMINISTRAÇÃO	944
47026 - Centro de Informática e Automação do Estado de Santa Catarina S/A – CIASC.....	946
PARTE 5 – EMENDAS PARLAMENTARES – DETALHAMENTO	949
Demonstrativo das Emendas Parlamentares Impositivas.....	950
Demonstrativo das Emendas Parlamentares Não Impositivas.....	1077



ESTADO DE SANTA CATARINA

Evolução Receita
(Lei nº 4.320, de 17/03/64 - art. 22. Alínea III, Letras A, B e C)

Ano Base: 2023

Em R\$ 1,00

	ARRECADADA			ORÇADA
	2019	2020	2021	2022
1 - RECEITAS CORRENTES	26.080.354.020	27.933.189.315	32.276.550.348	34.447.019.904
11 - IMPOSTOS, TAXAS E CONTRIBUIÇÕES DE MELHORIA	18.182.539.195	18.614.427.429	22.452.120.315	24.929.196.738
111 - IMPOSTOS	16.858.201.909	17.235.324.499	20.790.039.134	23.253.448.896
112 - TAXAS	1.324.337.286	1.379.102.931	1.662.081.181	1.675.747.842
12 - CONTRIBUIÇÕES	1.050.836.319	1.061.211.887	1.196.392.181	1.628.710.764
121 - CONTRIBUIÇÕES SOCIAIS	1.050.836.319	1.061.211.887	1.196.392.181	1.628.710.764
13 - RECEITA PATRIMONIAL	421.432.293	256.507.630	476.520.856	354.828.825
131 - EXPLORAÇÃO DO PATRIMÔNIO IMOBILIÁRIO DO ESTADO	12.685.474	7.997.902	21.096.769	10.789.179
132 - VALORES MOBILIÁRIOS	380.658.204	211.873.740	402.568.412	264.896.159
133 - Delegação de Serviços Públicos Mediante Concessão, Permissão, Autorização ou Licença	-	-	-	30.000.000
134 - EXPLORAÇÃO DE RECURSOS NATURAIS	5.947.433	7.954.415	10.719.463	7.126.030
135 - EXPLORAÇÃO DO PATRIMÔNIO INTANGÍVEL	1.890.851	2.088.539	2.706.884	2.839.289
136 - CESSÃO DE DIREITOS	20.237.454	26.593.035	39.429.329	39.178.167
139 - Demais Receitas Patrimoniais	12.878	-	-	-
14 - RECEITA AGROPECUÁRIA	1.643.316	2.476.403	2.531.157	2.977.843
141 - RECEITA AGROPECUÁRIA	1.643.316	2.476.403	2.531.157	2.977.843
15 - RECEITA INDUSTRIAL	30.052	26.289	49.323	28.461
151 - RECEITA INDUSTRIAL	30.052	26.289	49.323	28.461
16 - RECEITA DE SERVIÇOS	857.211.141	623.850.004	585.062.475	540.877.659
161 - SERVIÇOS ADMINISTRATIVOS E COMERCIAIS GERAIS	133.476.993	89.424.586	115.473.611	129.719.796
162 - SERVIÇOS E ATIVIDADES REFERENTES À NAVEGAÇÃO E AO TRANSPORTE	4.264.535	1.574.839	2.147.321	3.248.758
163 - SERVIÇOS E ATIVIDADES REFERENTES À SAÚDE	714.665.389	531.049.135	464.556.710	405.806.018
164 - SERVIÇOS E ATIVIDADES FINANCEIRAS	4.804.224	1.801.444	2.884.834	2.103.087

169 - Outros Serviços				-
17 - TRANSFERÊNCIAS CORRENTES	5.109.458.511	6.977.931.266	7.076.743.273	6.555.627.256
171 - TRANSFERÊNCIAS DA UNIÃO E DE SUAS ENTIDADES	2.055.617.704	3.856.429.565	2.966.326.220	2.474.327.927
173 - TRANSFERÊNCIAS DOS MUNICÍPIOS E DE SUAS ENTIDADES	1.498.259	4.387.942	7.881.824	2.425.711
174 - TRANSFERÊNCIAS DE INSTITUIÇÕES PRIVADAS	486.030.394	595.401.497	953.546.140	791.257.087
175 - TRANSFERÊNCIAS DE OUTRAS INSTITUIÇÕES PÚBLICAS	2.565.117.363	2.521.280.818	3.148.858.015	3.275.753.637
176 - Transferências do Exterior	27.349	-	-	-
177 - Transferências de Pessoas Físicas	1.167.442	431.445	131.075	11.862.894
179 - DEMAIS TRANSFERÊNCIAS CORRENTES	-	-	-	-
19 - OUTRAS RECEITAS CORRENTES	457.203.193	396.758.407	487.130.767	434.772.357
191 - MULTAS ADMINISTRATIVAS, CONTRATUAIS E JUDICIAIS	170.842.812	128.804.742	182.987.356	144.548.762
192 - INDENIZAÇÕES, RESTITUIÇÕES E RESSARCIMENTOS	83.077.584	125.420.938	128.277.238	83.249.223
193 - BENS, DIREITOS E VALORES INCORPORADOS AO	1.553.440	683.828	591.520	935.506
199 - DEMAIS RECEITAS CORRENTES	201.729.357	141.848.899	175.274.652	206.038.866
2 - RECEITAS DE CAPITAL	223.995.087	362.159.150	161.663.525	971531975
21 - OPERAÇÕES DE CRÉDITO	170.847.855	145.642.316	-	839.200.000
211 - OPERAÇÕES DE CRÉDITO - MERCADO INTERNO	83.887.015	145.642.316	-	786.200.000
212 - OPERAÇÕES DE CRÉDITO - MERCADO EXTERNO	86.960.840	-	-	53.000.000
22 - ALIENAÇÃO DE BENS	9.147.787	10.212.150	13.892.852	25.180.699
221 - ALIENAÇÃO DE BENS MÓVEIS	5.384.810	7.372.155	10.984.032	4.624.223
222 - ALIENAÇÃO DE BENS IMÓVEIS	3.762.977	2.839.995	2.908.820	20.556.476
23 - AMORTIZAÇÃO DE EMPRÉSTIMOS	29.434.282	18.829.059	28.274.483	29998094
231 - AMORTIZAÇÃO DE EMPRÉSTIMOS	29.434.282	18.829.059	28.274.483	29.998.094
24 - TRANSFERÊNCIAS DE CAPITAL	14.565.163	42.251.964	67.626.754	77.153.182
241 - TRANSFERÊNCIAS DA UNIÃO E DE SUAS ENTIDADES	11.820.516	39.733.332	63.184.908	73.000.000
243 - TRANSFERÊNCIAS DOS MUNICÍPIOS E DE SUAS ENTID/	2.261.399	2.227.589	3.303.684	3.880.699
244 - TRANSFERÊNCIAS DE INSTITUIÇÕES PRIVADAS	432.691	291.042	1138,162,37	272.483
246 - TRANSFERÊNCIAS DO EXTERIOR	50.557	-	-	-
29 - Outras Receitas de Capital	-	145.223.662	51.869.437	-
299 - Demais Receitas de Capital	-	145.223.662	51.869.437	-
7 - Receitas Intra Orçamentárias Correntes	1.894.718.480	1.646.896.786	1.713.774.458	1.671.619.860
72 - CONTRIBUIÇÕES	1.546.158.817	1.270.115.790	1.324.359.680	1.325.339.513
721 - CONTRIBUIÇÕES SOCIAIS	1.546.158.817	1.270.115.790	1.324.359.680	1.325.339.513
73 - RECEITA PATRIMONIAL	1.454.319	1.396.124	1.101.298	1.283.331
731 - EXPLORAÇÃO DO PATRIMÔNIO IMOBILIÁRIO DO ESTADO	1.454.319	1.396.124	1.101.298	1.283.331
76 - RECEITA DE SERVIÇOS	256.924.540	284.480.621	296.027.095	292.074.317
761 - SERVIÇOS ADMINISTRATIVOS E COMERCIAIS GERAIS	6.414.717	2.090.227	-	796.280
763 - SERVIÇOS E ATIVIDADES REFERENTES À SAÚDE	250.509.824	282.390.394	296.027.095	292.074.317

77 - Transferências Correntes	-	11.000.000	-	-
772 - Transferências dos Estados e do Distrito Federal e de suas	-	11.000.000	-	-
79 - OUTRAS RECEITAS CORRENTES	90.180.804	79.904.251	92.286.384	52.126.419
792 - INDENIZAÇÕES, RESTITUIÇÕES E RESSARCIMENTOS	90.180.804	79.904.251	92.286.384	52.126.419
799 - Demais Receitas Correntes	-	-	20.000	-
8 - Receitas Intra Orçamentárias de Capital	-	10.288.460	7.459.623	10.000.000
82 - Alienação de Bens	-	8.896.316	-	-
821 - Alienação de Bens Móveis	-	8.896.316	-	-
84 - Transferências de Capital	-	1.392.144	-	-
842 - Transferências dos Estados e do Distrito Federal e de suas E	-	1.392.144	-	-
89 - Outras Receitas de Capital	-	-	7.459.623	10.000.000
891 - Integralização de Capital Social	-	-	7.459.623	10.000.000
Total Geral	28.199.067.587	29.952.533.712	34.159.447.954	37.100.171



ESTADO DE SANTA CATARINA

Evolução Receita
(Lei nº 4.320, de 17/03/64 - art. 22. Alínea III, Letras A, B e C)

ANO BASE 2023

	Em R\$ 1,00
ESPECIFICAÇÃO	ORÇADA 2023
1 - Receitas Correntes	40.927.808.083
11 - Impostos, Taxas e Contribuições de Melhoria	28.810.838.196
111 - Impostos	26.946.371.152
112 - Taxas	1.864.467.044
12 - Contribuições	2.034.931.609
121 - Contribuições Sociais	2.034.931.609
13 - Receita Patrimonial	877.573.909
131 - Exploração do Patrimônio Imobiliário do Estado	13.549.534
132 - Valores Mobiliários	755.474.180
134 - Exploração de Recursos Naturais	13.124.350
135 - Exploração do Patrimônio Intangível	2.759.109
136 - Cessão de Direitos	92.666.736
14 - Receita Agropecuária	2.971.277
141 - Receita Agropecuária	2.971.277
15 - Receita Industrial	31.965
151 - Receita Industrial	31.965
16 - Receita de Serviços	607.547.405
161 - Serviços Administrativos e Comerciais Gerais	136.856.935
162 - Serviços e Atividades Referentes à Navegação e ao Transporte	3.186.270
163 - Serviços e Atividades Referentes à Saúde	464.258.300
164 - Serviços e Atividades Financeiras	3.245.900
17 - Transferências Correntes	8.140.671.607
171 - Transferências da União e de suas Entidades	3.000.007.015
173 - Transferências dos Municípios e de suas Entidades	34.422.373
174 - Transferências de Instituições Privadas	1.150.163.108
175 - Transferências de Outras Instituições Públicas	3.945.627.600
179 - Demais Transferências Correntes	10.451.511
19 - Outras Receitas Correntes	453.242.115
191 - Multas Administrativas, Contratuais e Judiciais	171.273.151

192 - Indenizações, Restituições e Ressarcimentos	92.367.206
193 - Bens, Direitos e Valores Incorporados ao Patrimônio Público	659.345
199 - Demais Receitas Correntes	188.942.413
2 - Receitas de Capital	1.154.746.330
21 - Operações de Crédito	1.050.000.000
211 - Operações de Crédito - Mercado Interno	1.000.000.000
212 - Operações de Crédito - Mercado Externo	50.000.000
22 - Alienação de Bens	26.506.000
221 - Alienação de Bens Móveis	11.960.400
222 - Alienação de Bens Imóveis	14.545.600
23 - Amortização de Empréstimos	47.148.080
231 - Amortização de Empréstimos	47.148.080
24 - Transferências de Capital	31.092.250
241 - Transferências da União e de suas Entidades	31.092.250
7 - Receitas Intra Orçamentárias Correntes	2.037.301.869
72 - Receita de Contribuições	1.637.188.407
721 - Contribuições Sociais	1.637.188.407
73 - Receita Patrimonial	1.180.593
731 - Exploração do Patrimônio Imobiliário do Estado	1.180.593
76 - Receita de Serviços	330.705.013
761 - Serviços Administrativos e Comerciais Gerais	470.632
763 - Serviços e Atividades Referentes à Saúde	330.234.381
79 - Outras Receitas Correntes	68.227.856
792 - Indenizações, Restituições e Ressarcimentos	68.227.856
Total Geral	44.119.856.282

Nota: Em face do novo ementário da classificação da natureza da receita orçamentária, em vigor a partir da edição da Portaria STN nº 1.567, de 31.08.2022, foi necessário apresentar no presente PLOA 2023 a Evolução da Despesa, em seu valor orçado para 2023, separadamente.



**Sumário Geral da Receita do Orçamento Fiscal
e da Seguridade Social**
RECURSOS DE TODAS AS FONTES
Ano Base: 2023

Em R\$ 1,00

CATEGORIA ECONÔMICA E FONTE	TOTAL	REC. TESOURO	REC. OUTRAS FONTES
Receitas Correntes	40.927.808.081	34.981.707.815	5.946.100.266
Impostos, Taxas e Contribuições de Melhoria	28.810.838.196	28.186.734.148	624.104.048
Contribuições	2.034.931.609		2.034.931.609
Receita Patrimonial	877.573.908	339.438.116	538.135.792
Receita Agropecuária	2.971.277		2.971.277
Receita Industrial	31.965		31.965
Receita de Serviços	607.547.405	24.440.234	583.107.171
Transferências Correntes	8.140.671.607	6.208.693.896	1.931.977.711
Outras Receitas Correntes	453.242.114	222.401.422	230.840.692
Receitas de Capital	1.154.746.330	1.092.896.080	61.850.250
Operações de Crédito	1.050.000.000	1.050.000.000	
Alienação de Bens	26.506.000		26.506.000
Amortização de Empréstimos	47.148.080	12.896.080	34.252.000
Transferências de Capital	31.092.250	30.000.000	1.092.250
Receitas Intra Orçamentárias Correntes	2.037.301.869	66.819.440	1.970.482.429
Contribuições	1.637.188.407		1.637.188.407
Receita Patrimonial	1.180.593		1.180.593
Receita de Serviços	330.705.013	141.190	330.563.823
Outras Receitas Correntes	68.227.856	66.678.250	1.549.606
TOTAL	44.119.856.280	36.141.423.335	7.978.432.945



**Sumário Geral da Receita do Orçamento Fiscal
e da Seguridade Social**
RECURSOS DE TODAS AS FONTES
Ano Base: 2023

Em R\$ 1,00

CATEGORIA ECONÔMICA E FONTE	FISCAL			SEGURIDADE SOCIAL		
	TOTAL	REC TESOURO	REC. OUTRAS FONTES	TOTAL	REC. TESOURO	REC. OUTRAS FONTES
Receitas Correntes	38.775.850.957	34.981.707.815	3.794.143.142	2.151.957.124		2.151.957.124
Impostos, Taxas e Contribuições de Melhoria	28.810.838.196	28.186.734.148	624.104.048			
Contribuições				2.034.931.609		2.034.931.609
Receita Patrimonial	807.653.871	339.438.116	468.215.755	69.920.037		69.920.037
Receita Agropecuária	2.971.277		2.971.277			
Receita Industrial	31.965		31.965			
Receita de Serviços	595.794.963	24.440.234	571.354.729	11.752.442		11.752.442
Transferências Correntes	8.140.671.607	6.208.693.896	1.931.977.711			
Outras Receitas Correntes	417.889.078	222.401.422	195.487.656	35.353.036		35.353.036
Receitas de Capital	1.154.746.330	1.092.896.080	61.850.250			
Operações de Crédito	1.050.000.000	1.050.000.000				
Alienação de Bens	26.506.000		26.506.000			
Amortização de Empréstimos	47.148.080	12.896.080	34.252.000			
Transferências de Capital	31.092.250	30.000.000	1.092.250			
Receitas Intra Orçamentárias Correntes	398.339.479	66.819.440	331.520.039	1.638.962.390		1.638.962.390
Contribuições				1.637.188.407		1.637.188.407
Receita Patrimonial				1.180.593		1.180.593
Receita de Serviços	330.705.013	141.190	330.563.823			
Outras Receitas Correntes	67.634.466	66.678.250	956.216	593.390		593.390
TOTAL	40.328.936.766	36.141.423.335	4.187.513.431	3.790.919.514	0	3.790.919.514



RECEITA			DESPESA		
ESPECIFICAÇÃO	PARCIAL	TOTAL	ESPECIFICAÇÃO	PARCIAL	TOTAL
Receitas Correntes		58.638.232.171	Despesas Correntes		34.646.521.165
Impostos, Taxas e Contribuições de Melhoria	45.977.570.544		Pessoal e Encargos Sociais	22.480.791.869	
Contribuições	2.034.931.609		Juros e Encargos da Dívida	670.873.465	
Receita Patrimonial	877.573.908		Outras Despesas Correntes	11.494.855.831	
Receita Agropecuária	2.971.277				
Receita Industrial	31.965				
Receita de Serviços	607.547.405				
Transferências Correntes	8.684.363.349				
Outras Receitas Correntes	453.242.114				
Deduções		(17.710.424.090)			
Total Receitas Correntes		40.927.808.081	SUPERÁVIT DO ORÇAMENTO CORRENTE		6.281.286.916
Receitas de Capital		1.154.746.330	Despesas de Capital		7.435.033.248
Operações de Crédito	1.050.000.000		Investimentos	5.613.346.871	
Alienação de Bens	26.506.000		Inversões Financeiras	410.581.872	
Amortização de Empréstimos	47.148.080		Amortização da Dívida	1.411.104.505	
Transferências de Capital	31.092.250				
Subtotal Receita		42.082.554.411	DÉFICIT DO ORÇAMENTO CAPITAL		6.280.286.918
			Reserva de Contingência		1.000.000
			Subtotal Despesa		42.082.554.413

RECEITA INTRAORÇAMENTÁRIA			DESPESA INTRAORÇAMENTÁRIA		
ESPECIFICAÇÃO	PARCIAL	TOTAL	ESPECIFICAÇÃO	PARCIAL	TOTAL
Receitas Correntes Intraorçamentárias		2.037.301.869	Despesas Correntes Intraorçamentárias		2.034.387.628
Contribuições	1.637.188.407		Pessoal e Encargos Sociais	1.658.729.316	
Receita Patrimonial	1.180.593		Outras Despesas Correntes	375.658.312	
Receita de Serviços	330.705.013				
Outras Receitas Correntes	68.227.856				
			Despesas de Capital Intraorçamentárias		2.914.241
			Investimentos	2.913.241	
			Inversões Financeiras	1.000	
Subtotal Receita Intraorçamentária		2.037.301.869	Subtotal Despesa Intraorçamentária		2.037.301.869



**RECEITA E DESPESA DOS ORÇAMENTOS FISCAL E DA
SEGURIDADE SOCIAL POR CATEGORIA ECONÔMICA**

Recursos de Todas as Fontes

Ano Base: 2023

Em R\$ 1,00

Total Receita Corrente	42.965.109.950	Total Despesa Corrente	36.680.908.793
Total Receita Capital	1.154.746.330	Total Despesa Capital	7.437.947.489
TOTAL	44.119.856.280	TOTAL	44.118.856.282



RECEITA			DESPESA		
ESPECIFICAÇÃO	PARCIAL	TOTAL	ESPECIFICAÇÃO	PARCIAL	TOTAL
Receitas Correntes		56.486.275.047	Despesas Correntes		20.899.463.745
Impostos, Taxas e Contribuições de Melhoria	45.977.570.544		Pessoal e Encargos Sociais	12.343.660.023	
Receita Patrimonial	807.653.871		Juros e Encargos da Dívida	595.497.484	
Receita Agropecuária	2.971.277		Outras Despesas Correntes	7.960.306.238	
Receita Industrial	31.965				
Receita de Serviços	595.794.963				
Transferências Correntes	8.684.363.349				
Outras Receitas Correntes	417.889.078				
Deduções		(17.710.424.090)			
Total Receitas Correntes		38.775.850.957	SUPERÁVIT DO ORÇAMENTO CORRENTE		17.876.387.212
Receitas de Capital		1.154.746.330	Despesas de Capital		6.316.340.371
Operações de Crédito	1.050.000.000		Investimentos	4.509.653.994	
Alienação de Bens	26.506.000		Inversões Financeiras	395.581.872	
Amortização de Empréstimos	47.148.080		Amortização da Dívida	1.411.104.505	
Transferências de Capital	31.092.250				
Subtotal Receita		39.930.597.287	DÉFICIT DO ORÇAMENTO CAPITAL		5.161.594.041
			Reserva de Contingência		1.000.000
			Subtotal Despesa		27.216.804.116

RECEITA INTRAORÇAMENTÁRIA			DESPESA INTRAORÇAMENTÁRIA		
ESPECIFICAÇÃO	PARCIAL	TOTAL	ESPECIFICAÇÃO	PARCIAL	TOTAL
Receitas Correntes Intraorçamentárias		398.339.479	Despesas Correntes Intraorçamentárias		1.777.633.967
Receita de Serviços	330.705.013		Pessoal e Encargos Sociais	1.452.150.751	
Outras Receitas Correntes	67.634.466		Outras Despesas Correntes	325.483.216	
			Despesas de Capital Intraorçamentárias		2.914.241
			Investimentos	2.913.241	
			Inversões Financeiras	1.000	
Subtotal Receita Intraorçamentária		398.339.479	Subtotal Despesa Intraorçamentária		1.780.548.208

Total Receita Corrente 39.174.190.436
Total Receita Capital 1.154.746.330
TOTAL 40.328.936.766

Total Despesa Corrente 22.677.097.712
Total Despesa Capital 6.319.254.612
TOTAL 28.996.352.324


**RECEITA E DESPESA DOS ORÇAMENTOS FISCAL E DA
SEGURIDADE SOCIAL POR CATEGORIA ECONÔMICA**

Orçamento da Seguridade Social

Ano Base: 2023

Em R\$ 1,00

RECEITA			DESPESA		
ESPECIFICAÇÃO	PARCIAL	TOTAL	ESPECIFICAÇÃO	PARCIAL	TOTAL
Receitas Correntes		2.151.957.124	Despesas Correntes		13.747.057.420
Contribuições	2.034.931.609		Pessoal e Encargos Sociais	10.137.131.846	
Receita Patrimonial	69.920.037		Juros e Encargos da Dívida	75.375.981	
Receita de Serviços	11.752.442		Outras Despesas Correntes	3.534.549.593	
Outras Receitas Correntes	35.353.036		DÉFICIT DO ORÇAMENTO CORRENTE		11.595.100.296
Total Receitas Correntes		2.151.957.124	Despesas de Capital		1.118.692.877
			Investimentos	1.103.692.877	
			Inversões Financeiras	15.000.000	
			DÉFICIT DO ORÇAMENTO CAPITAL		1.118.692.877
Subtotal Receita		2.151.957.124	Subtotal Despesa		14.865.750.297

RECEITA INTRAORÇAMENTÁRIA			DESPESA INTRAORÇAMENTÁRIA		
ESPECIFICAÇÃO	PARCIAL	TOTAL	ESPECIFICAÇÃO	PARCIAL	TOTAL
Receitas Correntes Intraorçamentárias		1.638.962.390	Despesas Correntes Intraorçamentárias		256.753.661
Contribuições	1.637.188.407		Pessoal e Encargos Sociais	206.578.565	
Receita Patrimonial	1.180.593		Outras Despesas Correntes	50.175.096	
Outras Receitas Correntes	593.390				
Subtotal Receita Intraorçamentária		1.638.962.390	Subtotal Despesa Intraorçamentária		256.753.661

Total Receita Corrente

3.790.919.514

Total Despesa Corrente

14.003.811.081

Total Receita Capital

<Formato Padrão>

Total Despesa Capital

1.118.692.877

TOTAL

3.790.919.514

TOTAL

15.122.503.958



CÓDIGO	ESPECIFICAÇÃO	ORÇAMENTO FISCAL		ORÇ. SEGURIDADE SOCIAL		TOTAL
		REC. TESOURO	OUTRAS FONTES	REC. TESOURO	OUTRAS FONTES	
1.0.0.0.00.0.0.00	Receitas Correntes	52.692.131.905	3.794.143.142		2.151.957.124	58.638.232.171
1.1.0.0.00.0.0.00	Impostos, Taxas e Contribuições de Melhoria	45.353.466.496	624.104.048			45.977.570.544
1.1.1.0.00.0.0.00	Impostos	44.113.103.500				44.113.103.500
1.1.1.2.00.0.0.00	Impostos sobre o Patrimônio	3.491.186.580				3.491.186.580
1.1.1.2.51.0.0.00	Imposto sobre a Propriedade de Veículos Automotores	2.695.790.000				2.695.790.000
1.1.1.2.51.0.1.00	Imposto sobre a Propriedade de Veículos Automotores - Principal	2.587.688.960				2.587.688.960
1.1.1.2.51.0.1.01	IPVA - Estadual	1.290.834.270				1.290.834.270
1.1.1.2.51.0.1.02	IPVA - Municipal	1.290.834.270				1.290.834.270
1.1.1.2.51.0.1.05	IPVA - Estadual - Recuperação Fiscal	3.010.210				3.010.210
1.1.1.2.51.0.1.06	IPVA - Municipal - Recuperação Fiscal	3.010.210				3.010.210
1.1.1.2.51.0.2.00	Imposto sobre a Propriedade de Veículos Automotores - Multas e Juros	80.830.970				80.830.970
1.1.1.2.51.0.2.01	Multas de IPVA - Estadual	36.146.110				36.146.110
1.1.1.2.51.0.2.02	Juros de Mora IPVA - Estadual	4.118.330				4.118.330
1.1.1.2.51.0.2.03	Multas de IPVA - Municipal	36.146.110				36.146.110
1.1.1.2.51.0.2.04	Juros de Mora de IPVA Municipal	4.118.330				4.118.330
1.1.1.2.51.0.2.05	Multas de IPVA - Estadual - Rec. Fiscal	127.910				127.910
1.1.1.2.51.0.2.06	Juros de Mora IPVA - Estadual - Rec. Fiscal	23.135				23.135
1.1.1.2.51.0.2.07	Multas de IPVA - Municipal - Rec. Fiscal	127.910				127.910
1.1.1.2.51.0.2.08	Juros de Mora de IPVA Municipal - Rec. Fiscal	23.135				23.135
1.1.1.2.51.0.3.00	Imposto sobre a Propriedade de Veículos Automotores - Dívida Ativa	18.801.870				18.801.870
1.1.1.2.51.0.3.01	Dívida Ativa do IPVA-Estadual	7.619.365				7.619.365



CÓDIGO	ESPECIFICAÇÃO	ORÇAMENTO FISCAL		ORÇ. SEGURIDADE SOCIAL		TOTAL
		REC. TESOURO	OUTRAS FONTES	REC. TESOURO	OUTRAS FONTES	
1.1.1.2.51.0.3.02	Dívida Ativa IPVA-Municipal	7.619.365				7.619.365
1.1.1.2.51.0.3.05	Dívida Ativa do IPVA-Estadual - Rec. Fiscal	1.781.570				1.781.570
1.1.1.2.51.0.3.06	Dívida Ativa IPVA-Municipal - Rec. Fiscal	1.781.570				1.781.570
1.1.1.2.51.0.4.00	Imposto sobre a Propriedade de Veículos Automotores - Dívida Ativa - Multas e Juros	8.468.200				8.468.200
1.1.1.2.51.0.4.01	Multas Dívida Ativa de IPVA - Estadual	1.799.235				1.799.235
1.1.1.2.51.0.4.02	Juros de Mora Dívida Ativa IPVA - Estadual	2.295.565				2.295.565
1.1.1.2.51.0.4.03	Multas Dívida Ativa IPVA - Municipal	1.799.235				1.799.235
1.1.1.2.51.0.4.04	Juros de Mora Dívida Ativa IPVA - Municipal	2.295.565				2.295.565
1.1.1.2.51.0.4.05	Multas Dívida Ativa de IPVA - Estadual - Rec. Fiscal	56.205				56.205
1.1.1.2.51.0.4.06	Juros de Mora Dívida Ativa IPVA - Estadual - Rec. Fiscal	83.095				83.095
1.1.1.2.51.0.4.07	Multas Dívida Ativa IPVA - Municipal - Rec. Fiscal	56.205				56.205
1.1.1.2.51.0.4.08	Juros de Mora Dívida Ativa IPVA - Municipal - Rec. Fiscal	83.095				83.095
1.1.1.2.52.0.0.00	Imposto sobre Transmissão Causa Mortis e Doação de Bens e Direitos	795.396.580				795.396.580
1.1.1.2.52.0.1.00	Imposto sobre Transmissão Causa Mortis e Doação de Bens e Direitos - Principal	743.799.630				743.799.630
1.1.1.2.52.0.1.01	Imposto sobre Transmissão Causa Mortis e Doação de Bens e Direitos - ITCMD	743.799.630				743.799.630
1.1.1.2.52.0.2.00	Imposto sobre Transmissão Causa Mortis e Doação de Bens e Direitos - Multas e Juros	29.163.600				29.163.600
1.1.1.2.52.0.2.01	Multas de ITCMD	20.333.530				20.333.530
1.1.1.2.52.0.2.02	Juros de ITCMD	8.830.070				8.830.070
1.1.1.2.52.0.3.00	Imposto sobre Transmissão Causa Mortis e Doação de Bens e Direitos - Dívida Ativa	17.323.960				17.323.960



CÓDIGO	ESPECIFICAÇÃO	ORÇAMENTO FISCAL		ORÇ. SEGURIDADE SOCIAL		TOTAL
		REC. TESOURO	OUTRAS FONTES	REC. TESOURO	OUTRAS FONTES	
1.1.1.2.52.0.3.01	ITCMD - Dívida Ativa	17.323.960				17.323.960
1.1.1.2.52.0.4.00	Imposto s/Transmissão Causa Mortis e Doação de Bens/Direitos-Dívida Ativa- Multa e Juros	5.109.390				5.109.390
1.1.1.2.52.0.4.01	Multas Dívida Atida de ITCMD	1.686.420				1.686.420
1.1.1.2.52.0.4.02	Juros Dívida Ativa de ITCMD	3.422.970				3.422.970
1.1.1.3.00.0.0.00	Impostos sobre a Renda e Proventos de Qualquer Natureza	2.146.469.340				2.146.469.340
1.1.1.3.03.0.0.00	Imposto sobre a Renda - Retido na Fonte	2.146.469.340				2.146.469.340
1.1.1.3.03.1.1.00	Imposto sobre a Renda - Retido na Fonte - Trabalho - Principal	2.110.458.640				2.110.458.640
1.1.1.3.03.1.1.01	Imposto sobre a Renda - Retido na Fonte - Trabalho	2.110.458.640				2.110.458.640
1.1.1.3.03.4.1.00	Imposto sobre a Renda - Retido na Fonte - Outros Rendimentos - Principal	36.010.700				36.010.700
1.1.1.3.03.4.1.01	Imposto sobre a Renda - Retido na Fonte - Outros Rendimentos	36.010.700				36.010.700
1.1.1.4.00.0.0.00	Impostos sobre a Produção e Circulação de Mercadorias e Serviços	38.475.447.580				38.475.447.580
1.1.1.4.50.0.0.00	Impostos sobre a Produção e Circulação de Mercadorias e Serviços	38.475.447.580				38.475.447.580
1.1.1.4.50.1.1.00	Imp. s/Op.Relat.à Circulação Mercadorias e s/Prestações Serv.Transp.e Comunic.-Principal	37.669.359.140				37.669.359.140
1.1.1.4.50.1.1.01	ICMS - Estadual	28.132.884.750				28.132.884.750
1.1.1.4.50.1.1.02	ICMS - Municipal	9.377.628.250				9.377.628.250
1.1.1.4.50.1.1.31	ICMS - PRODEC Estadual	119.134.605				119.134.605
1.1.1.4.50.1.1.32	ICMS - PRODEC Municipal	39.711.535				39.711.535



CÓDIGO	ESPECIFICAÇÃO	ORÇAMENTO FISCAL		ORÇ. SEGURIDADE SOCIAL		TOTAL
		REC. TESOUREIRO	OUTRAS FONTES	REC. TESOUREIRO	OUTRAS FONTES	
1.1.1.4.50.1.2.00	Imp.s/Op.Relativas à Circ. Mercadorias e s/Prest.Serviços Transp. e Com.- Multas e Juros	145.098.360				145.098.360
1.1.1.4.50.1.2.01	Multas de ICMS - Estadual	72.800.775				72.800.775
1.1.1.4.50.1.2.02	Juros de Mora de ICMS - Estadual	36.022.995				36.022.995
1.1.1.4.50.1.2.03	Multas de ICMS - Municipal	24.266.925				24.266.925
1.1.1.4.50.1.2.04	Juros de Mora de ICMS - Municipal	12.007.665				12.007.665
1.1.1.4.50.1.3.00	Imp.s/Op.Relativas à Circ. Mercadorias e s/Prest. Serviços Transp.e Com.-Dívida Ativa	535.437.340				535.437.340
1.1.1.4.50.1.3.01	Dívida Ativa do ICMS-Estadual	401.578.005				401.578.005
1.1.1.4.50.1.3.02	Dívida Ativa do ICMS-Municipal	133.859.335				133.859.335
1.1.1.4.50.1.4.00	Imp.s/Op.Relativas à Circ.Mercadorias e s/Prest.Serviços Transp.e Com.-D.A.Multas e Juros	125.552.740				125.552.740
1.1.1.4.50.1.4.01	Multas D.A de ICMS - Estadual	26.191.095				26.191.095
1.1.1.4.50.1.4.02	Juros de Mora de D.A. de ICMS - Estadual	67.973.460				67.973.460
1.1.1.4.50.1.4.03	Multas D.A ICMS - Municipal	8.730.365				8.730.365
1.1.1.4.50.1.4.04	Juros de Mora D.A de ICMS - Municipal	22.657.820				22.657.820
1.1.2.0.00.0.0.00	Taxas	1.240.362.996	624.104.048			1.864.467.044
1.1.2.1.00.0.0.00	Taxas pelo Exercício do Poder de Polícia	1.159.760.231	122.087.058			1.281.847.289
1.1.2.1.01.0.0.00	Taxas de Inspeção, Controle e Fiscalização	1.152.443.735	105.015.234			1.257.458.969
1.1.2.1.01.0.1.00	Taxas de Inspeção, Controle e Fiscalização - Principal	1.152.443.735	105.015.234			1.257.458.969
1.1.2.1.01.0.1.01	Taxa de Fiscalização de Vigilância Sanitária - Animal	642.900	3.150.100			3.793.000
1.1.2.1.01.0.1.02	Taxa de Regulação e Fiscalização sobre Serviços de Gás Canalizado	5.040.000	11.760.000			16.800.000
1.1.2.1.01.0.1.04	Atos da Saúde Pública		3.001.290			3.001.290



CÓDIGO	ESPECIFICAÇÃO	ORÇAMENTO FISCAL		ORÇ. SEGURIDADE SOCIAL		TOTAL
		REC. TESOURO	OUTRAS FONTES	REC. TESOURO	OUTRAS FONTES	
1.1.2.1.01.0.1.05	Atos da Segurança Pública	1.133.816.160				1.133.816.160
1.1.2.1.01.0.1.07	Atos da Polícia Militar	51.620				51.620
1.1.2.1.01.0.1.08	Atos de Infra-Estrutura - SIE	4.135.610				4.135.610
1.1.2.1.01.0.1.09	Taxa de Fiscalização do Transporte Intermunicipal de Passageiros	3.720.000	8.680.000			12.400.000
1.1.2.1.01.0.1.10	Taxa de Prevenção Contra Sinistro	1.730.050				1.730.050
1.1.2.1.01.0.1.11	Taxa de Regulação e Fiscalização sobre Serviços de Saneamento Básico	2.965.500	6.919.500			9.885.000
1.1.2.1.01.0.1.12	Selos de Fiscalização de Atos Registrais		68.360.108			68.360.108
1.1.2.1.01.0.1.13	Taxa de Fiscalização de Agrotóxicos		1.349.135			1.349.135
1.1.2.1.01.0.1.15	Taxa de Licença para Avifauna	341.895	797.755			1.139.650
1.1.2.1.01.0.1.17	Taxa de Defesa Sanitária Vegetal		997.346			997.346
1.1.2.1.04.0.0.00	Taxa de Controle e Fiscalização Ambiental	7.316.496	17.071.824			24.388.320
1.1.2.1.04.1.1.00	Taxa de Controle e Fiscalização Ambiental - Principal	7.316.496	17.071.824			24.388.320
1.1.2.1.04.1.1.01	Taxa de Fiscalização Ambiental	7.316.496	17.071.824			24.388.320
1.1.2.2.00.0.0.00	Taxas pela Prestação de Serviços	80.602.765	502.016.990			582.619.755
1.1.2.2.01.0.0.00	Taxas pela Prestação de Serviços em Geral	80.602.765	23.793.485			104.396.250
1.1.2.2.01.0.1.00	Taxas pela Prestação de Serviços - Principal	80.351.075	23.793.485			104.144.560
1.1.2.2.01.0.1.04	Taxa de Segurança Preventiva	496.400				496.400
1.1.2.2.01.0.1.06	Taxa de Registro Contrato Veículo	68.814.860				68.814.860
1.1.2.2.01.0.1.09	Taxa de Serviço de Inspeção e Licenciamento Ambiental	9.795.750	22.856.750			32.652.500
1.1.2.2.01.0.1.10	Taxa de Serviço de Inspeção da Exploração da Vegetação	151.404	353.276			504.680



CÓDIGO	ESPECIFICAÇÃO	ORÇAMENTO FISCAL		ORÇ. SEGURIDADE SOCIAL		TOTAL
		REC. TESOURO	OUTRAS FONTES	REC. TESOURO	OUTRAS FONTES	
1.1.2.2.01.0.1.11	Taxa de Serviço de Inspeção e Expedição de Certiidoes Ambientais	247.911	578.459			826.370
1.1.2.2.01.0.1.12	Atos de Transportes e Terminais - SIE	844.750				844.750
1.1.2.2.01.0.1.13	Taxa de Defesa Sanitária Vegetal		5.000			5.000
1.1.2.2.01.0.3.00	Taxas pela Prestação de Serviços - Dívida Ativa	251.690				251.690
1.1.2.2.01.0.3.12	Dívida Ativa de Atos de Transportes e Terminais - SIE	251.690				251.690
1.1.2.2.50.0.0.00	Taxas Judiciais		288.939.321			288.939.321
1.1.2.2.50.0.1.00	Taxas Judiciais - Principal		287.190.443			287.190.443
1.1.2.2.50.0.1.01	Taxas de Serviços Judiciais		287.190.443			287.190.443
1.1.2.2.50.0.3.00	Taxas Judiciais - Dívida Ativa		1.050.460			1.050.460
1.1.2.2.50.0.3.01	Dívida Ativa de Taxas de Serviços Judiciais		1.050.460			1.050.460
1.1.2.2.50.0.4.00	Taxas Judiciais - Multas e Juros da Dívida Ativa		698.418			698.418
1.1.2.2.50.0.4.01	Multas e Juros da Dívida Ativa de Taxas de Serviços Judiciais		698.418			698.418
1.1.2.2.51.0.0.00	Taxas Extrajudiciais		189.284.184			189.284.184
1.1.2.2.51.0.1.00	Taxas Extrajudiciais - Principal		189.282.887			189.282.887
1.1.2.2.51.0.1.01	Custas Extrajudiciais Destinadas ao FRJ		189.282.887			189.282.887
1.1.2.2.51.0.3.00	Taxas Extrajudiciais - Dívida Ativa		1.208			1.208
1.1.2.2.51.0.3.01	Dvida Ativa de Custas Extrajudiciais Destinadas ao FRJ		1.208			1.208
1.1.2.2.51.0.4.00	Taxas Extrajudiciais - Multas e Juros da Dívida Ativa		89			89
1.1.2.2.51.0.4.01	Multas e Juros da Dívida Ativa de Custas Extrajudiciais Destinadas ao FRJ		89			89
1.2.0.0.00.0.0.00	Contribuições				2.034.931.609	2.034.931.609
1.2.1.0.00.0.0.00	Contribuições Sociais				2.034.931.609	2.034.931.609



CÓDIGO	ESPECIFICAÇÃO	ORÇAMENTO FISCAL		ORÇ. SEGURIDADE SOCIAL		TOTAL
		REC. TESOURO	OUTRAS FONTES	REC. TESOURO	OUTRAS FONTES	
1.2.1.5.00.0.0.00	Contribuições para Regimes Próprios de Previdência e Sistema de Proteção Social				2.034.931.609	2.034.931.609
1.2.1.5.01.0.0.00	Contribuição do Servidor Civil				1.674.571.185	1.674.571.185
1.2.1.5.01.1.1.00	Contribuição do Servidor Civil Ativo - Principal				921.138.191	921.138.191
1.2.1.5.01.1.1.01	Poder Executivo - Ativo Civil				583.632.208	583.632.208
1.2.1.5.01.1.1.02	Tribunal de Justiça - Ativo Civil				129.594.293	129.594.293
1.2.1.5.01.1.1.03	Tribunal de Contas - Ativo Civil				18.195.980	18.195.980
1.2.1.5.01.1.1.04	Assembleia Legislativa - Ativo Civil				12.338.782	12.338.782
1.2.1.5.01.1.1.05	Ministério Público - Ativo Civil				39.651.876	39.651.876
1.2.1.5.01.1.1.06	Licença sem Vencimento				198.092	198.092
1.2.1.5.01.1.1.07	A Disposição				570.586	570.586
1.2.1.5.01.1.1.08	Auxiliar de Justiça - Ativo				932.582	932.582
1.2.1.5.01.1.1.09	Poder Executivo - Ativo Civil - Taxa de Administração				108.996.511	108.996.511
1.2.1.5.01.1.1.10	Tribunal de Justiça - Ativo Civil - Taxa de Administração				18.774.364	18.774.364
1.2.1.5.01.1.1.11	Tribunal de Contas - Ativo Civil - Taxa de Administração				2.262.822	2.262.822
1.2.1.5.01.1.1.12	Assembleia Legislativa - Ativo Civil - Taxa de Administração				1.313.216	1.313.216
1.2.1.5.01.1.1.13	Ministério Público - Ativo Civil - Taxa de Administração				4.676.879	4.676.879
1.2.1.5.01.1.2.00	Contribuição do Servidor Civil Ativo - Multas e Juros de Mora				201.741	201.741
1.2.1.5.01.1.2.06	Multas e Juros da Licença sem Vencimento - Servidor				62.910	62.910
1.2.1.5.01.1.2.07	Multas e Juros A Disposição - Servidor				2.603	2.603
1.2.1.5.01.1.2.08	Multa e Juros da Contribuição Servidor Auxiliar de Justiça				136.228	136.228
1.2.1.5.01.2.1.00	Contribuição do Servidor Civil Inativo - Principal				622.967.171	622.967.171



CÓDIGO	ESPECIFICAÇÃO	ORÇAMENTO FISCAL		ORÇ. SEGURIDADE SOCIAL		TOTAL
		REC. TESOURO	OUTRAS FONTES	REC. TESOURO	OUTRAS FONTES	
1.2.1.5.01.2.1.01	Poder Executivo - Inativo Civil				522.820.334	522.820.334
1.2.1.5.01.2.1.02	Tribunal de Justiça - Inativo Civil				41.633.877	41.633.877
1.2.1.5.01.2.1.03	Tribunal de Contas - Inativo Civil				15.362.630	15.362.630
1.2.1.5.01.2.1.04	Assembleia Legislativa - Inativo Civil				29.292.849	29.292.849
1.2.1.5.01.2.1.05	Ministério Público - Inativo Civil				10.620.873	10.620.873
1.2.1.5.01.2.1.08	Servidor Auxiliar de Justiça - Inativo				3.236.608	3.236.608
1.2.1.5.01.3.1.00	Contribuição do Servidor Civil - Pensionistas - Principal				120.048.482	120.048.482
1.2.1.5.01.3.1.01	Contribuição de Pensionista Civil - Poder Executivo				90.708.735	90.708.735
1.2.1.5.01.3.1.02	Contribuição de Pensionista Civil - Tribunal de Justiça				10.616.959	10.616.959
1.2.1.5.01.3.1.03	Contribuição de Pensionista Civil - Tribunal de Contas				2.803.580	2.803.580
1.2.1.5.01.3.1.04	Contribuição de Pensionista Civil - Assembleia Legislativa				5.875.956	5.875.956
1.2.1.5.01.3.1.05	Contribuição de Pensionista Civil - Ministério Público				4.697.534	4.697.534
1.2.1.5.01.3.1.08	Contribuição de Pensionista Civil - Servidor Auxiliar de Justiça				3.650.522	3.650.522
1.2.1.5.01.3.1.09	Contribuição de Pensionista Civil - IPADESC				1.695.196	1.695.196
1.2.1.5.01.5.1.00	Contribuição Oriunda de Sentenças Judiciais - Servidor Civil Inativo - Principal				10.215.600	10.215.600
1.2.1.5.01.5.1.01	CPSSS Oriunda de Sentenças Judiciais de Servidor Civil Inativo				10.215.600	10.215.600
1.2.1.5.02.0.0.00	Contribuição Patronal - Servidor Civil				2.403.806	2.403.806
1.2.1.5.02.1.1.00	Contribuição Patronal - Servidor Civil Ativo - Principal				2.389.867	2.389.867
1.2.1.5.02.1.1.06	Licença sem Vencimento				202.601	202.601



CÓDIGO	ESPECIFICAÇÃO	ORÇAMENTO FISCAL		ORÇ. SEGURIDADE SOCIAL		TOTAL
		REC. TESOURO	OUTRAS FONTES	REC. TESOURO	OUTRAS FONTES	
1.2.1.5.02.1.1.07	A Disposição				532.955	532.955
1.2.1.5.02.1.1.08	Contribuição Patronal Auxiliar de Justiça - Ativo				1.654.311	1.654.311
1.2.1.5.02.1.2.00	Contribuição Patronal - Servidor Civil Ativo - Multas e Juros de Mora				13.939	13.939
1.2.1.5.02.1.2.06	Multas e Juros da Contribuição Patronal - Licença sem Vencimento				8.733	8.733
1.2.1.5.02.1.2.07	Multas e Juros da Contribuição Patronal - À Disposição				5.206	5.206
1.2.1.5.03.0.0.00	Contribuição do Servidor Civil - Parcelamentos				1.411.684	1.411.684
1.2.1.5.03.0.1.00	Contribuição do Servidor Civil - Parcelamentos - Principal				1.411.684	1.411.684
1.2.1.5.03.0.1.01	Parcelamento Prefeituras - Ativo Civil				1.411.684	1.411.684
1.2.1.5.52.0.0.00	Contribuição do Militar para o Sistema de Proteção Social dos Militares				356.544.934	356.544.934
1.2.1.5.52.1.1.00	Contribuição do Militar Ativo - Principal				145.349.445	145.349.445
1.2.1.5.52.1.1.01	Contribuição de Servidor Militar Ativo - SPSM				145.349.445	145.349.445
1.2.1.5.52.2.1.00	Contribuição do Militar Inativo - Principal				178.109.297	178.109.297
1.2.1.5.52.2.1.01	Contribuição do Servidor Militar Inativo - SPSM				178.109.297	178.109.297
1.2.1.5.52.3.1.00	Contribuição dos Pensionistas Militares - Principal				33.086.192	33.086.192
1.2.1.5.52.3.1.01	Contribuição dos Pensionistas Militares para o SPSM				33.086.192	33.086.192
1.3.0.0.00.0.0.00	Receita Patrimonial	339.438.116	468.215.755		69.920.037	877.573.908
1.3.1.0.00.0.0.00	Exploração do Patrimônio Imobiliário do Estado	7.357.502	6.002.775		189.256	13.549.533
1.3.1.1.00.0.0.00	Exploração do Patrimônio Imobiliário do Estado	7.357.502	6.002.775		189.256	13.549.533
1.3.1.1.01.0.0.00	Aluguéis, Arrendamentos, Foros, Laudêmios, Tarifas de Ocupação	3.041.675	4.775.912		189.256	8.006.843



CÓDIGO	ESPECIFICAÇÃO	ORÇAMENTO FISCAL		ORÇ. SEGURIDADE SOCIAL		TOTAL
		REC. TESOURO	OUTRAS FONTES	REC. TESOURO	OUTRAS FONTES	
1.3.1.1.01.1.1.00	Aluguéis e Arrendamentos - Principal	3.041.675	4.775.912		189.256	8.006.843
1.3.1.1.01.1.1.01	Arrendamentos		28.107			28.107
1.3.1.1.01.1.1.02	Aluguéis de Salas - Poderes e Administração Indireta		2.845.192			2.845.192
1.3.1.1.01.1.1.03	Aluguéis de Casas		19.387			19.387
1.3.1.1.01.1.1.05	Aluguéis de Lanchonetes, Bares e Restaurantes	169.639	1.088.009			1.257.648
1.3.1.1.01.1.1.08	Aluguéis de Angares - Adm. Direta - Poder Executivo	148.910				148.910
1.3.1.1.01.1.1.09	Aluguéis do Terminal Rodoviário Rita Maria - Adm. Direta Poder Executivo	2.680.370				2.680.370
1.3.1.1.01.1.1.10	Aluguéis de Centro de Eventos		682.480			682.480
1.3.1.1.01.1.1.12	Aluguéis de Salas - RPPS				189.256	189.256
1.3.1.1.01.1.1.99	Outras Receitas de Aluguéis e Arrendamentos	42.756	112.737			155.493
1.3.1.1.02.0.0.00	Concessão, Permissão, Autorização ou Cessão do Direito de Uso de Bens Imóveis Públicos	4.315.828	1.226.863			5.542.690
1.3.1.1.02.0.1.00	Concessão, Permissão, Autor. ou Cessão Direito de Uso de Bens Imóveis Públicos-Principal	4.315.828	1.226.863			5.542.690
1.3.1.1.02.0.1.01	Concessão de Direito de Uso de Área Pública - Adm. Direta - Poder Executivo	4.067.810				4.067.810
1.3.1.1.02.0.1.02	Concessão de Direito de Uso de Área Pública - Poderes e Adm. Indireta	248.018	1.226.863			1.474.880
1.3.2.0.00.0.0.00	Valores Mobiliários	246.312.744	439.430.655		69.730.781	755.474.180
1.3.2.1.00.0.0.00	Juros e Correções Monetárias	246.312.492	439.426.488		69.730.781	755.469.761
1.3.2.1.01.0.0.00	Remuneração de Depósitos Bancários	231.612.081	438.166.488			669.778.569
1.3.2.1.01.0.1.00	Remuneração de Depósitos Bancários - Principal	231.612.081	438.166.488			669.778.569
1.3.2.1.01.0.1.01	Remuneração de Depósitos Bancários Rec. Vinc. FUNDEB	16.632.500				16.632.500



CÓDIGO	ESPECIFICAÇÃO	ORÇAMENTO FISCAL		ORÇ. SEGURIDADE SOCIAL		TOTAL
		REC. TESOURO	OUTRAS FONTES	REC. TESOURO	OUTRAS FONTES	
1.3.2.1.01.0.1.02	Remuneração de Depósitos Bancários Rec. Vinc. - Fundo de Saúde		13.000.000			13.000.000
1.3.2.1.01.0.1.03	Remuneração de Depósitos Bancários -Vinc.- Manut. Desenv. Ensino - MDE	5.220.000				5.220.000
1.3.2.1.01.0.1.04	Remuneração de Depósitos Bancários-Vinc.- Salário Educação	13.402.360				13.402.360
1.3.2.1.01.0.1.05	Remuneração de Depósitos Bancários Rec. Vinc. - CIDE	670.380				670.380
1.3.2.1.01.0.1.11	Remuneração de Depósitos Bancários - Rec. Vinc. - Judiciário Depósito Precatórios		4.386.795			4.386.795
1.3.2.1.01.0.1.50	Remuneração de Depósitos Bancários Rec. Não Vinc.- Adm. Direta - Poder Executivo	191.611.970				191.611.970
1.3.2.1.01.0.1.51	Remuneração de Depósitos Bancários Rec. Não Vinc. - Adm. Indireta Poder Executivo	131.424	311.656			443.080
1.3.2.1.01.0.1.52	Remuneração de Depósitos Bancários- Não Vinc. -Legislativo		18.000.000			18.000.000
1.3.2.1.01.0.1.53	Remuneração de Depósitos Bancários- Não Vinc. -Tribunal de Contas		10.550.000			10.550.000
1.3.2.1.01.0.1.54	Remuneração de Depósitos Bancários- Não Vinc. -Judiciário		8.976.247			8.976.247
1.3.2.1.01.0.1.56	Remuneração de Depósitos Bancários- Não Vinc. -MP-Fundos		19.600.000			19.600.000
1.3.2.1.01.0.1.57	Remuneração de Depósitos Bancários- Não Vinc. -Judiciário-Fundos		63.249.719			63.249.719
1.3.2.1.01.0.1.58	Remuneração de Depósitos Bancários-Não Vinc. -Judiciário-Conta Única		222.609.357			222.609.357
1.3.2.1.01.0.1.60	Remuneração de Depósitos Bancários-Não Vinc. -Judiciário Selos Fisc.-FR 0282		126.699			126.699



CÓDIGO	ESPECIFICAÇÃO	ORÇAMENTO FISCAL		ORÇ. SEGURIDADE SOCIAL		TOTAL
		REC. TESOUREIRO	OUTRAS FONTES	REC. TESOUREIRO	OUTRAS FONTES	
1.3.2.1.01.0.1.98	Remuneração de Outros Depósitos Rec. Vinc. - Adm. Direta - Poder Executivo	3.943.447				3.943.447
1.3.2.1.01.0.1.99	Remuneração de Outros Depósitos Rec. Vinc. - Adm. Indireta - Poder Executivo		77.356.015			77.356.015
1.3.2.1.04.0.0.00	Remuneração dos Recursos do Regime Próprio de Previdência Social - RPPS				69.730.781	69.730.781
1.3.2.1.04.0.1.00	Remuneração dos Recursos do Regime Próprio de Previdência Social - RPPS - Principal				69.730.781	69.730.781
1.3.2.1.04.0.1.01	Remuneração Depósitos Vinculados - Movimento - Fundo Financeiro				10.638.044	10.638.044
1.3.2.1.04.0.1.02	Remuneração Depósitos Vinculados - Trib. Justiça - Fundo Financeiro				32.193.264	32.193.264
1.3.2.1.04.0.1.03	Remuneração Depósitos Vinculados - Trib. Contas - Fundo Financeiro				959.206	959.206
1.3.2.1.04.0.1.04	Remuneração Depósitos Vinculados - ALESC - Fundo Financeiro				1.640.572	1.640.572
1.3.2.1.04.0.1.05	Remuneração Depósitos Vinculados - Ministério Público - Fundo Financeiro				19.788.300	19.788.300
1.3.2.1.04.0.1.06	Remuneração Depósitos Vinculados - IPREV				4.511.395	4.511.395
1.3.2.1.06.0.0.00	Juros sobre o Capital Próprio	14.700.411	1.260.000			15.960.411
1.3.2.1.06.0.1.00	Juros sobre o Capital Próprio - Principal	14.700.411	1.260.000			15.960.411
1.3.2.1.06.0.1.01	Juros sobre o Capital Próprio - Administração Direta - Poder Executivo	14.700.411				14.700.411
1.3.2.1.06.0.1.02	Juros sobre o Capital Próprio - Poderes e Adm. Indireta		1.260.000			1.260.000
1.3.2.2.00.0.0.00	Dividendos	252	4.167			4.419
1.3.2.2.01.0.0.00	Dividendos	252	4.167			4.419
1.3.2.2.01.0.1.00	Dividendos - Principal	252	4.167			4.419



CÓDIGO	ESPECIFICAÇÃO	ORÇAMENTO FISCAL		ORÇ. SEGURIDADE SOCIAL		TOTAL
		REC. TESOURO	OUTRAS FONTES	REC. TESOURO	OUTRAS FONTES	
1.3.2.2.01.0.1.02	Dividendos - Poderes e Administração Indireta	252	4.167			4.419
1.3.4.0.00.0.0.00	Exploração de Recursos Naturais		13.124.350			13.124.350
1.3.4.9.00.0.0.00	Exploração de Outros Recursos Naturais		13.124.350			13.124.350
1.3.4.9.01.0.0.00	Compensações Ambientais		13.124.350			13.124.350
1.3.4.9.01.0.1.00	Compensações Ambientais - Principal		13.124.350			13.124.350
1.3.4.9.01.0.1.02	Compensações Ambientais - Poderes e Adm. Indireta		13.124.350			13.124.350
1.3.5.0.00.0.0.00	Exploração do Patrimônio Intangível		2.759.109			2.759.109
1.3.5.1.00.0.0.00	Exploração do Patrimônio Intangível		2.759.109			2.759.109
1.3.5.1.01.0.0.00	Outorga Direito de Uso ou de Expl.de Criação Protegida - Instit.Científica e Tecnológica		2.759.109			2.759.109
1.3.5.1.01.0.1.00	Outorga Direito de Uso ou Expl.de Criação Protegida- Inst.Cient.e Tecnológica- Principal		2.759.109			2.759.109
1.3.5.1.01.0.1.01	Royalties - Transferência de Tecnologia		2.759.109			2.759.109
1.3.6.0.00.0.0.00	Cessão de Direitos	85.767.870	6.898.866			92.666.736
1.3.6.1.00.0.0.00	Cessão de Direitos	85.767.870	6.898.866			92.666.736
1.3.6.1.01.0.0.00	Cessão do Direito de Operacionalização de Pagamentos	85.767.870	6.898.866			92.666.736
1.3.6.1.01.1.1.00	Cessão do Direito Operacionalização de Pagamentos - Poderes Executivo e Legislativo - Pr	85.767.870	6.898.866			92.666.736
1.3.6.1.01.1.1.01	Cessão Direito de Operacionalização da Folha Pagto de Pessoal -Adm. Direta -P. Executivo	85.767.870				85.767.870
1.3.6.1.01.1.1.02	Cessão Direito de Operacionalização da Folha de Pagto de Pessoal -Poderes e Adm.Indireta		6.898.866			6.898.866
1.4.0.0.00.0.0.00	Receita Agropecuária		2.971.277			2.971.277
1.4.1.0.00.0.0.00	Receita Agropecuária		2.971.277			2.971.277



CÓDIGO	ESPECIFICAÇÃO	ORÇAMENTO FISCAL		ORÇ. SEGURIDADE SOCIAL		TOTAL
		REC. TESOURO	OUTRAS FONTES	REC. TESOURO	OUTRAS FONTES	
1.4.1.1.00.0.0.00	Receita Agropecuária		2.971.277			2.971.277
1.4.1.1.01.0.0.00	Receita Agropecuária		2.971.277			2.971.277
1.4.1.1.01.0.1.00	Receita Agropecuária - Principal		2.971.277			2.971.277
1.4.1.1.01.0.1.01	Agricultura		1.976.048			1.976.048
1.4.1.1.01.0.1.02	Piscicultura		123.414			123.414
1.4.1.1.01.0.1.03	Pecuária		386.983			386.983
1.4.1.1.01.0.1.99	Outras Receitas Agropecuárias		484.832			484.832
1.5.0.0.00.0.0.00	Receita Industrial		31.965			31.965
1.5.1.0.00.0.0.00	Receita Industrial		31.965			31.965
1.5.1.1.00.0.0.00	Receita Industrial		31.965			31.965
1.5.1.1.01.0.0.00	Receita Industrial		31.965			31.965
1.5.1.1.01.0.1.00	Receita Industrial - Principal		31.965			31.965
1.5.1.1.01.0.1.01	Receita da Indústria de Bebidas e Destilados		31.965			31.965
1.6.0.0.00.0.0.00	Receita de Serviços	24.440.234	571.354.729		11.752.442	607.547.405
1.6.1.0.00.0.0.00	Serviços Administrativos e Comerciais Gerais	18.008.064	107.096.429		11.752.442	136.856.935
1.6.1.1.00.0.0.00	Serviços Administrativos e Comerciais Gerais	18.008.064	107.096.429		11.752.442	136.856.935
1.6.1.1.01.0.0.00	Serviços Administrativos e Comerciais Gerais	2.698.809	63.085.542		11.752.442	77.536.793
1.6.1.1.01.0.1.00	Serviços Administrativos e Comerciais Gerais - Principal	2.698.809	63.078.994		11.752.442	77.530.245
1.6.1.1.01.0.1.01	Venda de Livros, Revistas, Publicações e Impressos	2.016.993	4.715.924			6.732.917
1.6.1.1.01.0.1.03	Serviços de Armazenagem		3.082.378			3.082.378
1.6.1.1.01.0.1.04	Serviços de Meteorologia		2.133.166			2.133.166
1.6.1.1.01.0.1.05	Serviços Educacionais	428.572	1.680.088			2.108.660



CÓDIGO	ESPECIFICAÇÃO	ORÇAMENTO FISCAL		ORÇ. SEGURIDADE SOCIAL		TOTAL
		REC. TESOURO	OUTRAS FONTES	REC. TESOURO	OUTRAS FONTES	
1.6.1.1.01.0.1.06	Serviços Agropecuários		450.586			450.586
1.6.1.1.01.0.1.07	Serviços Recreativos e Culturais	250.844	785.948			1.036.792
1.6.1.1.01.0.1.08	Serviços de Consultoria ou Assessoria Técnica		14.686.887			14.686.887
1.6.1.1.01.0.1.09	Serviços de Análise de Solos		1.296.324			1.296.324
1.6.1.1.01.0.1.10	Serviços de Análise de Água		26.770			26.770
1.6.1.1.01.0.1.11	Serviços de Outras Análises		181.992			181.992
1.6.1.1.01.0.1.12	Serviços de Elaboração e Supervisão de Projetos		3.053.941			3.053.941
1.6.1.1.01.0.1.13	Prestação de Serviços de Apenados/Reeducandos		28.698.055			28.698.055
1.6.1.1.01.0.1.14	Serviços de Elaboração Folha Pagamento - Taxa Administrativa sobre Consignações		2.256.635			2.256.635
1.6.1.1.01.0.1.18	Serviços de Elaboração Folha Pagamento - Taxa Administrativa sobre Consignações - RPPS				11.752.442	11.752.442
1.6.1.1.01.0.1.99	Outros Serviços Administrativos e Comerciais - Poderes e Adm. Indireta	2.400	30.300			32.700
1.6.1.1.01.0.2.00	Serviços Administrativos e Comerciais Gerais - Multas e Juros		6.548			6.548
1.6.1.1.01.0.2.99	Multas e Juros de Outros Serviços Administrativos e Comerciais -Poderes e Adm. Indireta		6.548			6.548
1.6.1.1.02.0.0.00	Inscrição em Concursos e Processos Seletivos	2.148.981	12.187.979			14.336.960
1.6.1.1.02.0.1.00	Inscrição em Concursos e Processos Seletivos - Principal	2.148.981	12.187.979			14.336.960
1.6.1.1.02.0.1.02	Serviços de Inscrição em Concursos Públicos - Poderes e Adm. Indireta	2.148.981	10.434.290			12.583.271
1.6.1.1.02.0.1.03	Serviços de Inscrição no Vestibular		1.753.689			1.753.689
1.6.1.1.03.0.0.00	Serviços de Registro, Certificação e Fiscalização	13.156.443	31.822.909			44.979.352



CÓDIGO	ESPECIFICAÇÃO	ORÇAMENTO FISCAL		ORÇ. SEGURIDADE SOCIAL		TOTAL
		REC. TESOURO	OUTRAS FONTES	REC. TESOURO	OUTRAS FONTES	
1.6.1.1.03.0.1.00	Serviços de Registro, Certificação e Fiscalização - Principal	13.156.443	31.822.909			44.979.352
1.6.1.1.03.0.1.01	Serviços de Registro do Comércio	13.079.737	30.519.386			43.599.123
1.6.1.1.03.0.1.02	Serviços de Expedição de Certificados	75.570	176.330			251.900
1.6.1.1.03.0.1.03	Serviços de Inspeção de Produtos de Origem Animal		172.907			172.907
1.6.1.1.03.0.1.06	Defesa Sanitária Animal	1.136	2.652			3.788
1.6.1.1.03.0.1.07	Classificação de Produtos de Origem Vegetal		951.634			951.634
1.6.1.1.04.0.0.00	Serviços de Informação e Tecnologia	3.830				3.830
1.6.1.1.04.0.1.00	Serviços de Informação e Tecnologia - Principal	3.830				3.830
1.6.1.1.04.0.1.01	Serviços de Plataforma de Consultas aos Documentos Fiscais Eletrônicos	3.830				3.830
1.6.2.0.00.0.0.00	Serviços e Atividades Referentes à Navegação e ao Transporte	3.186.270				3.186.270
1.6.2.1.00.0.0.00	Serviços e Atividades Referentes à Navegação e ao Transporte	3.186.270				3.186.270
1.6.2.1.02.0.0.00	Serviços de Transporte de Passageiros ou Mercadorias	3.186.270				3.186.270
1.6.2.1.02.0.1.00	Serviços de Transporte - Principal	3.186.270				3.186.270
1.6.2.1.02.0.1.02	Serviços de Terminais Rodoviários - Adm. Direta Poder Executivo	3.186.270				3.186.270
1.6.3.0.00.0.0.00	Serviços e Atividades Referentes à Saúde		464.258.300			464.258.300
1.6.3.2.00.0.0.00	Serviços de Assistência à Saúde de Servidores Cíveis e Militares		464.258.300			464.258.300
1.6.3.2.01.0.0.00	Serviços de Assistência à Saúde Suplementar de Servidores Cíveis		464.258.300			464.258.300



CÓDIGO	ESPECIFICAÇÃO	ORÇAMENTO FISCAL		ORÇ. SEGURIDADE SOCIAL		TOTAL
		REC. TESOURO	OUTRAS FONTES	REC. TESOURO	OUTRAS FONTES	
1.6.3.2.01.0.1.00	Serviços de Assistência à Saúde Suplementar do Servidor Civil - Principal		464.254.842			464.254.842
1.6.3.2.01.0.1.01	Contribuição do Associado Ativo - Poder Executivo		86.818.804			86.818.804
1.6.3.2.01.0.1.02	Contribuição do Associado Ativo - Poder Judiciário		10.309.354			10.309.354
1.6.3.2.01.0.1.03	Contribuição do Associado Ativo - Poder Legislativo		1.174.652			1.174.652
1.6.3.2.01.0.1.04	Contribuição do Associado Ativo - Ministério Público		1.413.949			1.413.949
1.6.3.2.01.0.1.05	Contribuição do Associado Ativo- Tribunal de Contas		369.904			369.904
1.6.3.2.01.0.1.06	Contribuição do Associado Ativo - Empresas Superavitárias		3.602.916			3.602.916
1.6.3.2.01.0.1.07	Contribuição do Associado Ativo - Segurados Licenciados		302.714			302.714
1.6.3.2.01.0.1.10	Contribuição do Associado Inativo - Poder Executivo		120.824.335			120.824.335
1.6.3.2.01.0.1.11	Contribuição do Associado Inativo - Poder Judiciário		5.127.895			5.127.895
1.6.3.2.01.0.1.12	Contribuição do Associado Inativo - Poder Legislativo		1.032.068			1.032.068
1.6.3.2.01.0.1.13	Contribuição do Associado Inativo - Ministério Público		184.228			184.228
1.6.3.2.01.0.1.14	Contribuição do Associado Inativo - Tribunal de Contas		347.478			347.478
1.6.3.2.01.0.1.20	Contribuição do Associado Pensionista - Poder Executivo		15.455.343			15.455.343
1.6.3.2.01.0.1.30	Contribuição do Agregado Ativo - Poder Executivo		9.282.159			9.282.159
1.6.3.2.01.0.1.31	Contribuição do Agregado Ativo - Poder Judiciário		863.029			863.029
1.6.3.2.01.0.1.32	Contribuição do Agregado Ativo - Poder Legislativo		287.786			287.786
1.6.3.2.01.0.1.33	Contribuição do Agregado Ativo - Ministério Público		91.910			91.910
1.6.3.2.01.0.1.34	Contribuição do Agregado Ativo- Tribunal de Contas		126.411			126.411
1.6.3.2.01.0.1.35	Contribuição do Agregado Ativo - Empresas Superavitárias		348.700			348.700



CÓDIGO	ESPECIFICAÇÃO	ORÇAMENTO FISCAL		ORÇ. SEGURIDADE SOCIAL		TOTAL
		REC. TESOURO	OUTRAS FONTES	REC. TESOURO	OUTRAS FONTES	
1.6.3.2.01.0.1.40	Contribuição do Agregado Inativo - Poder Executivo		10.815.683			10.815.683
1.6.3.2.01.0.1.41	Contribuição do Agregado Inativo - Poder Judiciário		544.185			544.185
1.6.3.2.01.0.1.60	Coparticipação SC Saúde Auto Gestão Poder Executivo (manutenção)		97.765.573			97.765.573
1.6.3.2.01.0.1.61	Coparticipação SC Saúde UNIMED		18.582			18.582
1.6.3.2.01.0.1.62	Coparticipação UNISANTA		12.051			12.051
1.6.3.2.01.0.1.63	Coparticipação Auto Gestão IPESC		3.004			3.004
1.6.3.2.01.0.1.71	Contribuição do Associado Ativo Militar - Poder Executivo		34.366.602			34.366.602
1.6.3.2.01.0.1.72	Contribuição do Associado Inativo Militar- Poder Executivo		42.844.980			42.844.980
1.6.3.2.01.0.1.73	Contribuição do Associado Pensionista Militar - Poder Executivo		8.297.535			8.297.535
1.6.3.2.01.0.1.74	Contribuição do Agregado Ativo Militar - Poder Executivo		1.313.840			1.313.840
1.6.3.2.01.0.1.75	Contribuição do Agregado Inativo Militar - Poder Executivo		4.848.503			4.848.503
1.6.3.2.01.0.1.77	Coparticipação SC Saúde Auto Gestão Poder Judiciário (implantação)		3.416.789			3.416.789
1.6.3.2.01.0.1.78	Coparticipação SC Saúde Auto Gestão Poder Legislativo (implantação)		712.261			712.261
1.6.3.2.01.0.1.79	Coparticipação SC Saúde Auto Gestão Ministério Público (implantação)		392.260			392.260
1.6.3.2.01.0.1.80	Coparticipação SC Saúde Auto Gestão Tribunal de Contas (implantação)		175.485			175.485
1.6.3.2.01.0.1.81	Coparticipação SC Saúde Auto Gestão Empresas Superavitárias (implantação)		722.584			722.584
1.6.3.2.01.0.1.82	Coparticipação SC Saúde Auto Gestão Segurados Licenciados (implantação)		41.290			41.290



CÓDIGO	ESPECIFICAÇÃO	ORÇAMENTO FISCAL		ORÇ. SEGURIDADE SOCIAL		TOTAL
		REC. TESOURO	OUTRAS FONTES	REC. TESOURO	OUTRAS FONTES	
1.6.3.2.01.0.2.00	Serviços de Assistência à Saúde Suplementar do Servidor Civil - Multas e Juros		3.458			3.458
1.6.3.2.01.0.2.07	Multas e Juros da Contribuição do Associado Ativo - Segurados Licenciados		3.458			3.458
1.6.4.0.00.0.0.00	Serviços e Atividades Financeiras	3.245.900				3.245.900
1.6.4.1.00.0.0.00	Serviços e Atividades Financeiras	3.245.900				3.245.900
1.6.4.1.01.0.0.00	Retorno de Operações, Juros e Encargos Financeiros	3.245.900				3.245.900
1.6.4.1.01.0.1.00	Retorno de Operações, Juros e Encargos Financeiros - Principal	3.245.900				3.245.900
1.6.4.1.01.0.1.01	Retorno de Operações, Juros e Encargos Financeiros	3.245.900				3.245.900
1.7.0.0.00.0.0.00	Transferências Correntes	6.752.385.638	1.931.977.711			8.684.363.349
1.7.1.0.00.0.0.00	Transferências da União e de suas Entidades	2.805.659.690	738.039.067			3.543.698.757
1.7.1.1.00.0.0.00	Transferências Decorrentes de Participação na Receita da União	2.300.662.090				2.300.662.090
1.7.1.1.50.0.0.00	Cota-Parte do Fundo de Participação dos Estados e do Distrito Federal - FPE	1.792.865.470				1.792.865.470
1.7.1.1.50.0.1.00	Cota-Parte do Fundo de Participação dos Estados e do Distrito Federal - Principal	1.792.865.470				1.792.865.470
1.7.1.1.50.0.1.01	Cota-Parte do Fundo de Participação dos Estados e do Distrito Federal	1.792.865.470				1.792.865.470
1.7.1.1.53.0.0.00	Cota-Parte do Imposto s/Produtos Industrializados Estados Exportadores Produtos Industr.	462.796.620				462.796.620
1.7.1.1.53.0.1.00	Cota-Parte do Imposto S/Produtos Industr.- Estados Export.Produtos Industr.-Principal	462.796.620				462.796.620
1.7.1.1.53.0.1.01	Cota-Parte do IPI- Estadual	347.097.465				347.097.465
1.7.1.1.53.0.1.02	Cota-Parte do IPI - Municipal	115.699.155				115.699.155



CÓDIGO	ESPECIFICAÇÃO	ORÇAMENTO FISCAL		ORÇ. SEGURIDADE SOCIAL		TOTAL
		REC. TESOURO	OUTRAS FONTES	REC. TESOURO	OUTRAS FONTES	
1.7.1.1.54.0.0.00	Cota-Parte da Contribuição de Intervenção no Domínio Econômico	45.000.000				45.000.000
1.7.1.1.54.0.1.00	Cota-Parte da Contribuição de Intervenção no Domínio Econômico - Principal	45.000.000				45.000.000
1.7.1.1.54.0.1.01	Cota-Parte CIDE - Estadual	45.000.000				45.000.000
1.7.1.2.00.0.0.00	Transferências das Compensações Financeiras pela Exploração de Recursos Naturais	36.191.050				36.191.050
1.7.1.2.50.0.0.00	Cota-parte da Compensação Financeira pela Exploração de Recursos Hídricos	21.732.110				21.732.110
1.7.1.2.50.0.1.00	Cota-parte da Compensação Financeira de Recursos Hídricos - Principal	21.732.110				21.732.110
1.7.1.2.50.0.1.01	Cota-parte da Compensação Financeira de Recursos Hídricos	21.732.110				21.732.110
1.7.1.2.51.0.0.00	Cota-parte da Compensação Financeira pela Exploração de Recursos Minerais - CFEM	5.823.250				5.823.250
1.7.1.2.51.0.1.00	Cota-parte da Compensação Financeira de Recursos Minerais - CFEM - Principal	5.823.250				5.823.250
1.7.1.2.51.0.1.01	Cota-parte da Compensação Financeira de Recursos Minerais - CFEM	5.823.250				5.823.250
1.7.1.2.52.0.0.00	Cota-parte da Compensação Financeira pela Produção de Petróleo	8.635.690				8.635.690
1.7.1.2.52.4.1.00	Cota-Parte do Fundo Especial do Petróleo - FEP - Principal	8.635.690				8.635.690
1.7.1.2.52.4.1.01	Cota-Parte do Fundo Especial do Petróleo - FEP	8.635.690				8.635.690
1.7.1.3.00.0.0.00	Transferências de Recursos do Sistema Único de Saúde – SUS		662.730.000			662.730.000
1.7.1.3.50.0.0.00	Transfer. Recursos do SUS - Repasses Fundo a Fundo - Bloco Manutenção ASPS		662.730.000			662.730.000



CÓDIGO	ESPECIFICAÇÃO	ORÇAMENTO FISCAL		ORÇ. SEGURIDADE SOCIAL		TOTAL
		REC. TESOURO	OUTRAS FONTES	REC. TESOURO	OUTRAS FONTES	
1.7.1.3.50.2.1.00	Transferência de Recursos do SUS - Atenção Especializada - Principal		633.700.000			633.700.000
1.7.1.3.50.2.1.01	MAC - Teto Financeiro		480.000.000			480.000.000
1.7.1.3.50.2.1.02	MAC - SAMU - Serviços de Atendimento Móvel de Urgência		19.700.000			19.700.000
1.7.1.3.50.2.1.10	FAEC - Sistema de Informação Ambulatorial - SIA		134.000.000			134.000.000
1.7.1.3.50.3.1.00	Transf. Recursos do SUS - Vigilância em Saúde - Principal		9.200.000			9.200.000
1.7.1.3.50.3.1.01	Vigilância Epidemiológica e Ambiental em Saúde		9.200.000			9.200.000
1.7.1.3.50.4.1.00	Transf. de Recursos do SUS - Assistência Farmacêutica - Principal		19.700.000			19.700.000
1.7.1.3.50.4.1.03	Componente Medicamentos de Dispensação Excepcional		19.700.000			19.700.000
1.7.1.3.50.9.1.00	Transf. Recursos do Bloco de Manutenção das Ações e Serviços Públicos de Saúde-Principal		130.000			130.000
1.7.1.3.50.9.1.01	Outros Programas Financiados por Transf. Fundo a Fundo - COVID-19		130.000			130.000
1.7.1.4.00.0.0.00	Transferências de Recursos do Fundo Nacional do Desenvolvimento da Educação - FNDE	401.612.720				401.612.720
1.7.1.4.50.0.0.00	Transferências do Salário-Educação	314.312.720				314.312.720
1.7.1.4.50.0.1.00	Transferências do Salário-Educação - Principal	314.312.720				314.312.720
1.7.1.4.50.0.1.01	Transferências do Salário-Educação	314.312.720				314.312.720
1.7.1.4.51.0.0.00	Transferências Diretas do FNDE referentes ao Programa Dinheiro Direto na Escola - PDDE	200.000				200.000
1.7.1.4.51.0.1.00	Transf.Diretas do FNDE referentes ao Programa Dinheiro Direto na Escola -PDDE -Principal	200.000				200.000



CÓDIGO	ESPECIFICAÇÃO	ORÇAMENTO FISCAL		ORÇ. SEGURIDADE SOCIAL		TOTAL
		REC. TESOUREIRO	OUTRAS FONTES	REC. TESOUREIRO	OUTRAS FONTES	
1.7.1.4.51.0.1.01	Transf.Diretas do FNDE referentes ao Programa Dinheiro Direto na Escola -PDDE	200.000				200.000
1.7.1.4.52.0.0.00	Transferências referentes ao Programa Nacional de Alimentação Escolar - PNAE	47.000.000				47.000.000
1.7.1.4.52.0.1.00	Transf.Diretas do FNDE ref. ao Programa Nacional de Alimentação Escolar -PNAE -Principal	47.000.000				47.000.000
1.7.1.4.52.0.1.01	Transf.Diretas do FNDE ref. ao Programa Nacional de Alimentação Escolar - PNAE	47.000.000				47.000.000
1.7.1.4.53.0.0.00	Transferências referentes ao Programa Nacional de Apoio ao Transporte do Escolar - PNATE	100.000				100.000
1.7.1.4.53.0.1.00	Transferências referentes ao Programa Nacional de Apoio ao Transporte do Escolar - PNATE	100.000				100.000
1.7.1.4.53.0.1.01	Transferências referentes ao Programa Nacional de Apoio ao Transporte do Escolar - PNATE	100.000				100.000
1.7.1.4.99.0.0.00	Outras Transferências Diretas do Fundo Nacional do Desenvolvimento da Educação - FNDE	40.000.000				40.000.000
1.7.1.4.99.0.1.00	Outras Transf. Diretas do Fundo Nacional do Desenvolvimento da Educação-FNDE - Principal	40.000.000				40.000.000
1.7.1.4.99.0.1.01	Outras Transferências Diretas do Fundo Nacional do Desenvolvimento da Educação - FNDE	40.000.000				40.000.000
1.7.1.7.00.0.0.00	Transferências de Convênios da União e de Suas Entidades		37.466.282			37.466.282
1.7.1.7.51.0.0.00	Transferências de Convênios da União Destinadas a Programas de Educação		4.778.268			4.778.268
1.7.1.7.51.0.1.00	Transferências de Convênios da União Destinadas a Programas de Educação - Principal		4.778.268			4.778.268
1.7.1.7.51.0.1.02	Transferências de Convênios da União Destinadas a Programas de Educação - Adm. Indireta		4.778.268			4.778.268



CÓDIGO	ESPECIFICAÇÃO	ORÇAMENTO FISCAL		ORÇ. SEGURIDADE SOCIAL		TOTAL
		REC. TESOURO	OUTRAS FONTES	REC. TESOURO	OUTRAS FONTES	
1.7.1.7.99.0.0.00	Outras Transferências de Convênios da União e de Suas Entidades		32.688.014			32.688.014
1.7.1.7.99.0.1.00	Outras Transferências de Convênios da União - Principal		32.688.014			32.688.014
1.7.1.7.99.0.1.99	Outras Transf. Convênios União - Poderes e Adm. Indireta		32.688.014			32.688.014
1.7.1.9.00.0.0.00	Outras Transferências de Recursos da União e de suas Entidades	67.193.830	37.842.785			105.036.615
1.7.1.9.54.0.0.00	Transferências de Recursos do Fundo Nacional de Segurança Pública - FNSP		30.000.000			30.000.000
1.7.1.9.54.1.1.00	Transferências Rec.do Fundo Nacional de Segurança Pública -FNSP - Obrigatórias-Principal		30.000.000			30.000.000
1.7.1.9.54.1.1.01	Transferências de Recursos do Fundo Nacional de Segurança Pública - Obrigatórias		30.000.000			30.000.000
1.7.1.9.58.0.0.00	Transferência Obrigatória Decorrente da Lei Complementar nº 176/2020	65.653.620				65.653.620
1.7.1.9.58.0.1.00	Transferência Obrigatória Decorrente da Lei Complementar nº 176/2020	65.653.620				65.653.620
1.7.1.9.58.0.1.01	Transferência Obrigatória Decorrente da Lei Complementar nº 176/2020	65.653.620				65.653.620
1.7.1.9.99.0.0.00	Outras Transferências de Recursos da União e de suas Entidades	1.540.210	7.842.785			9.382.995
1.7.1.9.99.0.1.00	Outras Transferências de Recursos da União e de suas Entidades - Principal	1.540.210	7.842.785			9.382.995
1.7.1.9.99.0.1.98	Outras Transferências da União - Adm. Direta - Poder Executivo	1.540.210				1.540.210
1.7.1.9.99.0.1.99	Outras Transferências da União - Poderes e Adm. Indireta		7.842.785			7.842.785



CÓDIGO	ESPECIFICAÇÃO	ORÇAMENTO FISCAL		ORÇ. SEGURIDADE SOCIAL		TOTAL
		REC. TESOURO	OUTRAS FONTES	REC. TESOURO	OUTRAS FONTES	
1.7.3.0.00.0.0.00	Transferências dos Municípios e de suas Entidades		34.422.373			34.422.373
1.7.3.2.00.0.0.00	Transferências de Convênios dos Municípios e de Suas Entidades		34.422.373			34.422.373
1.7.3.2.99.0.0.00	Outras Transferências de Convênios dos Municípios e de Suas Entidades		34.422.373			34.422.373
1.7.3.2.99.0.1.00	Outras Transferências de Convênios dos Municípios - Principal		34.422.373			34.422.373
1.7.3.2.99.0.1.01	Outras Transferências dos Municípios para Segurança Pública		2.168.300			2.168.300
1.7.3.2.99.0.1.02	Transferências de Convênios dos Municípios - Convênios de Trânsito		27.968.600			27.968.600
1.7.3.2.99.0.1.99	Outras Transferências de Convênios dos Municípios - Poderes e Adm. Indireta		4.285.473			4.285.473
1.7.4.0.00.0.0.00	Transferências de Instituições Privadas	1.098.348	1.149.064.760			1.150.163.108
1.7.4.1.00.0.0.00	Transferências de Instituições Privadas	1.098.348	1.149.064.760			1.150.163.108
1.7.4.1.99.0.0.00	Outras Transferências de Instituições Privadas	1.098.348	1.149.064.760			1.150.163.108
1.7.4.1.99.0.1.00	Outras Transferências de Instituições Privadas - Principal	1.098.348	1.149.064.760			1.150.163.108
1.7.4.1.99.0.1.01	Out.Transf.Instituições Privadas - Convênios, Ajustes e Acordos - Poderes e Adm.Indireta		16.014.297			16.014.297
1.7.4.1.99.0.1.08	Transferências de Instituições Privadas - Manutenção do Ensino Superior - FR 0265		280.124.366			280.124.366
1.7.4.1.99.0.1.09	Transferências de Instituições Privadas - Receita Agroindustrial - FDR - FR 0266		83.645.000			83.645.000
1.7.4.1.99.0.1.11	Transferências de Instituições Privadas - para FAPESC - FR 0269	1.098.348	2.562.811			3.661.159
1.7.4.1.99.0.1.12	Transferências de Instituições Privadas -Adm. Indireta FR 0269		23.093.586			23.093.586



CÓDIGO	ESPECIFICAÇÃO	ORÇAMENTO FISCAL		ORÇ. SEGURIDADE SOCIAL		TOTAL
		REC. TESOURO	OUTRAS FONTES	REC. TESOURO	OUTRAS FONTES	
1.7.4.1.99.0.1.16	Doações Fundo Est. Prom. Social e Erradicação da Pobreza - Lei 18334-2022		743.624.700			743.624.700
1.7.5.0.00.0.0.00	Transferências de Outras Instituições Públicas	3.945.627.600				3.945.627.600
1.7.5.1.00.0.0.00	Transf.Rec.do Fundo de Manut.Desenv. Educação Básica e de Valorização Prof. Educ.-FUNDEB	3.945.627.600				3.945.627.600
1.7.5.1.50.0.0.00	Transf.Rec.do Fundo de Manut.Desenv.Educação Básica e de Valorização Prof.Educ.-FUNDEB	3.945.627.600				3.945.627.600
1.7.5.1.50.0.1.00	Transf.Rec.do Fundo de Manut.Desenv.Educação Básica e de Valorização Prof.Educ.-FUNDEB	3.945.627.600				3.945.627.600
1.7.5.1.50.0.1.01	Transferências de Recursos do FUNDEB	3.945.627.600				3.945.627.600
1.7.9.0.00.0.0.00	Demais Transferências Correntes		10.451.511			10.451.511
1.7.9.1.00.0.0.00	Transferências de Pessoas Físicas		10.451.511			10.451.511
1.7.9.1.99.0.0.00	Outras Transferências de Pessoas Físicas		10.451.511			10.451.511
1.7.9.1.99.0.1.00	Outras Transferências de Pessoas Físicas - Principal		10.451.511			10.451.511
1.7.9.1.99.0.1.02	Outras Transferências de Pessoas Físicas - Adm. Indireta - FR. 0269		10.351.511			10.351.511
1.7.9.1.99.0.1.99	Outras Transferências de Pessoas Físicas - Poderes e Adm.Indireta		100.000			100.000
1.9.0.0.00.0.0.00	Outras Receitas Correntes	222.401.422	195.487.656		35.353.036	453.242.114
1.9.1.0.00.0.0.00	Multas Administrativas, Contratuais e Judiciais	119.077.292	52.195.858			171.273.150
1.9.1.1.00.0.0.00	Multas Administrativas, Contratuais e Judiciais	119.077.292	52.195.858			171.273.150
1.9.1.1.01.0.0.00	Multas Previstas em Legislação Específica	114.080.250	40.591.650			154.671.900
1.9.1.1.01.0.1.00	Multas Previstas em Legislação Específica - Principal	113.149.430	40.583.264			153.732.694



CÓDIGO	ESPECIFICAÇÃO	ORÇAMENTO FISCAL		ORÇ. SEGURIDADE SOCIAL		TOTAL
		REC. TESOURO	OUTRAS FONTES	REC. TESOURO	OUTRAS FONTES	
1.9.1.1.01.0.1.01	Multas por Infração à Legislação de Trânsito - Poderes e Adm. Indireta	9.000.000	21.000.000			30.000.000
1.9.1.1.01.0.1.03	Multas por Auto de Infração - Adm. Direta - Poder Executivo	16.828.010				16.828.010
1.9.1.1.01.0.1.04	Multas por Auto de Infração - Poderes e Adm. Indireta	369.080	1.961.186			2.330.266
1.9.1.1.01.0.1.05	Multas - Medidas Compensatórias - Termos de Ajuste de Conduta	136.560	14.218.640			14.355.200
1.9.1.1.01.0.1.06	Multas por Infração a Legislação da Vigilância Sanitária		449.000			449.000
1.9.1.1.01.0.1.08	Multas por Infração à Legislação de Trânsito - Adm. Direta P. Executivo	86.593.040				86.593.040
1.9.1.1.01.0.1.09	Multas por Infração à Legislação de Operação do Transp.Rodoviário-Adm. Direta P.Exec.	195.760				195.760
1.9.1.1.01.0.1.11	Prestações Pecuniárias - Cooperação Técnica MP/SC x SSP/SC		2.630.768			2.630.768
1.9.1.1.01.0.1.13	Prestações Pecuniárias - Convênio TJSC x Adm. Indireta		323.670			323.670
1.9.1.1.01.0.1.98	Outras Multas Previstas em Legislação Específica - Adm. Direta - P. Executivo	26.980				26.980
1.9.1.1.01.0.2.00	Multas Previstas em Legislação Específica - Multas e Juros de Mora	218.240				218.240
1.9.1.1.01.0.2.03	Multas e Juros de Auto de Infração - Adm. Direta - Poder Executivo	218.240				218.240
1.9.1.1.01.0.3.00	Multas Previstas em Legislação Específica - Dívida Ativa	712.580	7.187			719.767
1.9.1.1.01.0.3.07	Dívida Ativa da Multa Ato Atentatório Exercício de Jurisdição - TJSC		7.187			7.187
1.9.1.1.01.0.3.08	Dívida Ativa de Multas por Infração a Legislação de Trânsito - Adm. Direta P.Executivo	712.580				712.580



CÓDIGO	ESPECIFICAÇÃO	ORÇAMENTO FISCAL		ORÇ. SEGURIDADE SOCIAL		TOTAL
		REC. TESOURO	OUTRAS FONTES	REC. TESOURO	OUTRAS FONTES	
1.9.1.1.01.0.4.00	Multas Previstas em Legislação Específica -Dívida Ativa - Multas e Juros de Mora da Dívi		1.199			1.199
1.9.1.1.01.0.4.07	Multas e Juros da Dívida Ativa da Multa Ato Atentatório Exercício de Jurisdição - TJSC		1.199			1.199
1.9.1.1.04.0.0.00	Multas Previstas na Legislação sobre Defesa dos Direitos Difusos		544.600			544.600
1.9.1.1.04.0.3.00	Multas Previstas na Legislação sobre Defesa dos Direitos Difusos - Dívida Ativa		470.000			470.000
1.9.1.1.04.0.3.01	Dívida Ativa de Multas Aplicadas pelo PROCON		470.000			470.000
1.9.1.1.04.0.4.00	Multas Previstas Legislação sobre Defesa dos Direitos Difusos -Dív.Ativa -Multas e Juros		74.600			74.600
1.9.1.1.04.0.4.01	Multas e Juros da Dívida Ativa de Multas Aplicadas pelo PROCON		74.600			74.600
1.9.1.1.06.0.0.00	Multas por Danos Ambientais	1.813.929	4.232.501			6.046.430
1.9.1.1.06.1.1.00	Multas Administrativas por Danos Ambientais - Principal	1.813.929	4.232.501			6.046.430
1.9.1.1.06.1.1.01	Multas por Danos ao Meio Ambiente	1.813.929	4.232.501			6.046.430
1.9.1.1.07.0.0.00	Multas Aplicadas pelos Tribunais de Contas		5			5
1.9.1.1.07.0.1.00	Multas Aplicadas pelos Tribunais de Contas - Principal		5			5
1.9.1.1.07.0.1.01	Multa Aplicadas pelos Tribunais de Contas		5			5
1.9.1.1.08.0.0.00	Multas Decorrentes de Sentenças Judiciais	712.199	4.378.024			5.090.223
1.9.1.1.08.0.1.00	Multas Decorrentes de Sentenças Judiciais - Principal	712.199	4.378.024			5.090.223
1.9.1.1.08.0.1.01	Multas Decorrentes Sentença Penal Condenatória - Adm.Direta - Poder Executivo	623.850				623.850
1.9.1.1.08.0.1.02	Multas Compensatórias por Sentenças Judiciais	4.449	3.510.381			3.514.830



CÓDIGO	ESPECIFICAÇÃO	ORÇAMENTO FISCAL		ORÇ. SEGURIDADE SOCIAL		TOTAL
		REC. TESOURO	OUTRAS FONTES	REC. TESOURO	OUTRAS FONTES	
1.9.1.1.08.0.1.03	Multas Decorrentes Sentença Penal Condenatória - Poderes e Adm. Indireta		867.643			867.643
1.9.1.1.08.0.1.04	Multa Cominatória decorrente de Sentença Judicial - Adm. Direta Poder Executivo	72.230				72.230
1.9.1.1.08.0.1.05	Multa por Litigância de Má-Fé - Adm. Direta Poder Executivo	11.670				11.670
1.9.1.1.09.0.0.00	Multas e Juros Previstos em Contratos	2.470.915	2.449.078			4.919.992
1.9.1.1.09.0.1.00	Multas e Juros Previstos em Contratos - Principal	2.470.915	2.442.578			4.913.492
1.9.1.1.09.0.1.01	Multas e Juros Previstos em Contrato - Adm. Direta - Poder Executivo	2.277.290				2.277.290
1.9.1.1.09.0.1.02	Multas e Juros Previstos em Contrato - Poderes e Adm. Indireta	193.625	2.442.578			2.636.202
1.9.1.1.09.0.3.00	Multas e Juros Previstos em Contratos - Dívida Ativa		6.500			6.500
1.9.1.1.09.0.3.02	Dívida Ativa das Multas e Juros Previstos em Contrato - Poderes e Adm. Indireta		6.500			6.500
1.9.2.0.00.0.0.00	Indenizações, Restituições e Ressarcimentos	53.471.084	34.628.582		4.267.540	92.367.206
1.9.2.1.00.0.0.00	Indenizações	799.461	321.258			1.120.719
1.9.2.1.01.0.0.00	Indenizações por Danos Causados ao Patrimônio Público	744.490	107.492			851.982
1.9.2.1.01.0.1.00	Indenizações por Danos Causados ao Patrimônio Público - Principal	744.490	107.492			851.982
1.9.2.1.01.0.1.01	Indenizações por Danos ao Patrimônio Público- Adm. Direta Poder Executivo	744.490				744.490
1.9.2.1.01.0.1.02	Indenizações por Danos ao Patrimônio Público - Poderes e Adm. Indireta		107.492			107.492
1.9.2.1.03.0.0.00	Indenização por Sinistro	36.332	84.776			121.108



CÓDIGO	ESPECIFICAÇÃO	ORÇAMENTO FISCAL		ORÇ. SEGURIDADE SOCIAL		TOTAL
		REC. TESOUREIRO	OUTRAS FONTES	REC. TESOUREIRO	OUTRAS FONTES	
1.9.2.1.03.0.1.00	Indenização por Sinistro - Principal	36.332	84.776			121.108
1.9.2.1.03.0.1.02	Receita de Prêmios de Seguros - Poderes e Adm. Indireta	36.332	84.776			121.108
1.9.2.1.99.0.0.00	Outras Indenizações	18.639	128.990			147.629
1.9.2.1.99.0.1.00	Outras Indenizações - Principal	18.639	128.990			147.629
1.9.2.1.99.0.1.99	Outras Indenizações FR 0269 - Poderes e Adm. Indireta	18.639	128.990			147.629
1.9.2.2.00.0.0.00	Restituições	1.813.297	7.317.278		4.267.540	13.398.115
1.9.2.2.01.0.0.00	Restituição de Convênios	1.278.137	5.478.722			6.756.859
1.9.2.2.01.1.1.00	Restituição de Convênios - Primárias - Principal	1.278.137	5.478.722			6.756.859
1.9.2.2.01.1.1.16	Restituições de Convênios - FR 0191	1.278.137				1.278.137
1.9.2.2.01.1.1.27	Restituições de Convênios - FR 0261		5.478.722			5.478.722
1.9.2.2.06.0.0.00	Restituição de Despesas de Exercícios Anteriores		1.722.856		4.267.540	5.990.396
1.9.2.2.06.3.1.00	Restituição de Despesas Primárias de Exercícios Anteriores - Principal		1.603.047		4.267.540	5.870.587
1.9.2.2.06.3.1.22	Recuperação de Despesas de Exerc. Anteriores - FR 0228		10.000			10.000
1.9.2.2.06.3.1.24	Recuperação de Despesas de Exerc. Anteriores - FR 0240		752.113			752.113
1.9.2.2.06.3.1.25	Recuperação de Despesas de Exerc. Anteriores - FR 1.800.250				4.267.540	4.267.540
1.9.2.2.06.3.1.30	Recuperação de Despesas de Exerc. Anteriores - FR 0269		810.594			810.594
1.9.2.2.06.3.1.32	Recuperação de Despesas de Exerc. Anteriores - FR 0285		13.000			13.000
1.9.2.2.06.3.1.34	Recuperação de Despesas de Exerc. Anteriores - FR 0219		17.340			17.340



CÓDIGO	ESPECIFICAÇÃO	ORÇAMENTO FISCAL		ORÇ. SEGURIDADE SOCIAL		TOTAL
		REC. TESOURO	OUTRAS FONTES	REC. TESOURO	OUTRAS FONTES	
1.9.2.2.06.3.3.00	Restituição de Despesas Primárias de Exercícios Anteriores - Dívida Ativa		98.226			98.226
1.9.2.2.06.3.3.30	Dívida Ativa da Recuperação de Despesas de Exerc. Anteriores - FR 0269		98.226			98.226
1.9.2.2.06.3.4.00	Restituição de Despesas Primárias de Exercícios Anteriores - Dívida Ativa-Multas e Juros		21.583			21.583
1.9.2.2.06.3.4.30	Multas e Juros da Dívida Ativa de Despesas de Exercícios Anteriores - FR 0269		21.583			21.583
1.9.2.2.99.0.0.00	Outras Restituições	535.160	115.700			650.860
1.9.2.2.99.0.1.00	Outras Restituições - Principal	535.160	115.700			650.860
1.9.2.2.99.0.1.01	Restituição em Folha de Pagamento - FR 0101	343.270				343.270
1.9.2.2.99.0.1.04	Restituição em Folha de Pagamento - FR 0131	191.890				191.890
1.9.2.2.99.0.1.11	Restituição em Folha de Pagamento - FR 0269		115.700			115.700
1.9.2.3.00.0.0.00	Ressarcimentos	50.858.326	26.990.046			77.848.372
1.9.2.3.99.0.0.00	Outros Ressarcimentos	50.858.326	26.990.046			77.848.372
1.9.2.3.99.0.1.00	Outros Ressarcimentos - Principal	50.858.326	26.990.046			77.848.372
1.9.2.3.99.0.1.01	Ressarcimento de Pessoal Cedido - FR 0101	38.969.010				38.969.010
1.9.2.3.99.0.1.02	Ressarcimento de Pessoal Cedido - FR 0111	434.620				434.620
1.9.2.3.99.0.1.08	Ressarcimento de Pessoal Cedido - FR 0131	141.730				141.730
1.9.2.3.99.0.1.30	Ressarcimento Utilização Sistema Informatizado - Vistoria Veicular - Adm. Indireta	10.976.946	25.612.874			36.589.820
1.9.2.3.99.0.1.70	Outros Ressarcimentos - FR 0101	267.050				267.050
1.9.2.3.99.0.1.71	Outros Ressarcimentos - FR 0111	68.970				68.970
1.9.2.3.99.0.1.73	Outros Ressarcimentos - FR 0269		1.377.172			1.377.172



CÓDIGO	ESPECIFICAÇÃO	ORÇAMENTO FISCAL		ORÇ. SEGURIDADE SOCIAL		TOTAL
		REC. TESOURO	OUTRAS FONTES	REC. TESOURO	OUTRAS FONTES	
1.9.3.0.00.0.0.00	Bens, Direitos e Valores Incorporados ao Patrimônio Público	485.730	173.615			659.345
1.9.3.1.00.0.0.00	Bens, Direitos e Valores Incorporados ao Patrimônio Público	485.730	173.615			659.345
1.9.3.1.01.0.0.00	Bens, Direitos e Valores Perdidos em Favor do Poder Público em Crimes Comuns	1.260				1.260
1.9.3.1.01.0.1.00	Bens, Direitos e Valores Perdidos em Favor do Poder Público em Crimes Comuns - Principal	1.260				1.260
1.9.3.1.01.0.1.02	Bens, Direitos e Valores Perdidos Favor Poder Público Crimes Comuns-Ad.Direta P.Executivo	1.260				1.260
1.9.3.1.03.0.0.00	Depósitos Abandonados (Dinheiro e/ou Objetos de Valor)	484.470				484.470
1.9.3.1.03.0.1.00	Depósitos Abandonados (Dinheiro e/ou Objetos de Valor) - Principal	484.470				484.470
1.9.3.1.03.0.1.01	Depósitos Abandonados - Adm. Direta Poder Executivo	484.470				484.470
1.9.3.1.05.0.0.00	Receitas Reconhecidas por Força de Decisões Judiciais e de Tribunais Administrativos		173.615			173.615
1.9.3.1.05.0.1.00	Receitas Reconhecidas por Força de Decisões Judiciais e de Tribunais Admin.- Principal		173.615			173.615
1.9.3.1.05.0.1.02	Receitas Reconhecidas por Força de Decisões Judiciais - Poderes e Adm. Indireta		173.615			173.615
1.9.9.0.00.0.0.00	Demais Receitas Correntes	49.367.315	108.489.602		31.085.496	188.942.413
1.9.9.9.00.0.0.00	Outras Receitas Correntes	49.367.315	108.489.602		31.085.496	188.942.413
1.9.9.9.03.0.0.00	Compensações Financeiras entre os Regimes de Previdência				31.085.496	31.085.496
1.9.9.9.03.0.1.00	Compensações Financeiras entre os Regimes de Previdência				31.085.496	31.085.496



CÓDIGO	ESPECIFICAÇÃO	ORÇAMENTO FISCAL		ORÇ. SEGURIDADE SOCIAL		TOTAL
		REC. TESOURO	OUTRAS FONTES	REC. TESOURO	OUTRAS FONTES	
1.9.9.9.03.0.1.01	Compensações Financeiras entre os Regimes de Previdência				31.085.496	31.085.496
1.9.9.9.12.0.0.00	Encargos Legais pela Inscrição em Dívida Ativa e Receitas de Ônus de Sucumbência		55.539.182			55.539.182
1.9.9.9.12.2.1.00	Ônus de Sucumbência - Principal		55.539.182			55.539.182
1.9.9.9.12.2.1.01	Honorários Advocatórios - Poderes e Adm. Indireta		55.539.182			55.539.182
1.9.9.9.99.0.0.00	Outras Receitas	49.367.315	52.950.420			102.317.735
1.9.9.9.99.2.1.00	Outras Receitas Não Arrecadadas e Não Projetadas pela RFB - Primárias - Principal	2.263.730	32.171.424			34.435.154
1.9.9.9.99.2.1.98	Outras Receitas - Adm. Direta Poder Executivo	2.263.730				2.263.730
1.9.9.9.99.2.1.99	Outras Receitas -Poderes e Adm. Indireta		32.171.424			32.171.424
1.9.9.9.99.2.3.00	Outras Receitas Não Arrecadadas e Não Projetadas pela RFB - Primárias - Dívida Ativa	46.055.857	1.587.297			47.643.154
1.9.9.9.99.2.3.98	Dívida Ativa de Outras Receitas - Adm. Direta do Poder Executivo	45.530.350				45.530.350
1.9.9.9.99.2.3.99	Dívida Ativa de Outras Receitas - Poderes e Adm. Indireta	525.507	1.587.297			2.112.804
1.9.9.9.99.2.4.00	Outras Receitas Não Arrecadadas e Não Projetadas pela RFB -Primárias-D.A.Multas e Juros	1.047.728	1.056.967			2.104.695
1.9.9.9.99.2.4.98	Multas e Juros da Dívida Ativa de Outras Receitas - Adm. Direta Poder Executivo	834.200				834.200
1.9.9.9.99.2.4.99	Multas e Juros da Dívida Ativa de Outras Receitas - Poderes e Adm. Indireta	213.528	1.056.967			1.270.495
1.9.9.9.99.3.1.00	Outras Receitas Não Arrecadadas e Não Projetadas pela RFB - Financeiras - Principal		18.134.732			18.134.732
1.9.9.9.99.3.1.01	Acréscimos Contratuais PRODEC		18.134.732			18.134.732
2.0.0.0.00.0.0.00	Receitas de Capital	1.092.896.080	61.850.250			1.154.746.330



CÓDIGO	ESPECIFICAÇÃO	ORÇAMENTO FISCAL		ORÇ. SEGURIDADE SOCIAL		TOTAL
		REC. TESOURO	OUTRAS FONTES	REC. TESOURO	OUTRAS FONTES	
2.1.0.0.00.0.0.00	Operações de Crédito	1.050.000.000				1.050.000.000
2.1.1.0.00.0.0.00	Operações de Crédito - Mercado Interno	1.000.000.000				1.000.000.000
2.1.1.9.00.0.0.00	Outras Operações de Crédito - Mercado Interno	1.000.000.000				1.000.000.000
2.1.1.9.99.0.0.00	Outras Operações de Crédito - Mercado Interno	1.000.000.000				1.000.000.000
2.1.1.9.99.0.1.00	Outras Operações de Crédito - Mercado Interno Principal	1.000.000.000				1.000.000.000
2.1.1.9.99.0.1.06	BNDES/BB Projetos Estratégicos para Desenvolvimento do Estado - Lei 17.186/2017	1.000.000.000				1.000.000.000
2.1.2.0.00.0.0.00	Operações de Crédito - Mercado Externo	50.000.000				50.000.000
2.1.2.2.00.0.0.00	Operações de Crédito Contratuais - Mercado Externo	50.000.000				50.000.000
2.1.2.2.54.0.0.00	Operações de Crédito Externas para Programas de Modernização da Administração Pública	50.000.000				50.000.000
2.1.2.2.54.0.1.00	Operações de Crédito Externas para Programas de Modernização da Admin.Pública -Principal	50.000.000				50.000.000
2.1.2.2.54.0.1.03	PROFISCO II SC / BID - Lei n. 17.539/2018	50.000.000				50.000.000
2.2.0.0.00.0.0.00	Alienação de Bens		26.506.000			26.506.000
2.2.1.0.00.0.0.00	Alienação de Bens Móveis		11.960.400			11.960.400
2.2.1.3.00.0.0.00	Alienação de Bens Móveis e Semoventes		11.960.400			11.960.400
2.2.1.3.01.0.0.00	Alienação de Bens Móveis e Semoventes		11.960.400			11.960.400
2.2.1.3.01.0.1.00	Alienação de Bens Móveis e Semoventes - Principal		11.960.400			11.960.400
2.2.1.3.01.0.1.02	Alienação de Bens Móveis e Semoventes - Poderes e Adm. Indireta		11.960.400			11.960.400
2.2.2.0.00.0.0.00	Alienação de Bens Imóveis		14.545.600			14.545.600
2.2.2.1.00.0.0.00	Alienação de Bens Imóveis		14.545.600			14.545.600



CÓDIGO	ESPECIFICAÇÃO	ORÇAMENTO FISCAL		ORÇ. SEGURIDADE SOCIAL		TOTAL
		REC. TESOURO	OUTRAS FONTES	REC. TESOURO	OUTRAS FONTES	
2.2.2.1.01.0.0.00	Alienação de Bens Imóveis		14.545.600			14.545.600
2.2.2.1.01.0.1.00	Alienação de Bens Imóveis - Principal		14.545.600			14.545.600
2.2.2.1.01.0.1.02	Alienação de Bens Imóveis - Poderes e Adm. Indireta		14.545.600			14.545.600
2.3.0.0.00.0.0.00	Amortização de Empréstimos	12.896.080	34.252.000			47.148.080
2.3.1.0.00.0.0.00	Amortização de Empréstimos	12.896.080	34.252.000			47.148.080
2.3.1.1.00.0.0.00	Amortização de Empréstimos	12.896.080	34.252.000			47.148.080
2.3.1.1.06.0.0.00	Amortização de Empréstimos Contratuais	12.591.230				12.591.230
2.3.1.1.06.0.1.00	Amortização de Empréstimos Contratuais - Principal	12.591.230				12.591.230
2.3.1.1.06.0.1.01	Amortização de Empréstimos Contratuais - Adm. Direta - Poder Executivo	12.591.230				12.591.230
2.3.1.1.07.0.0.00	Amortização de Financiamentos	304.850	34.252.000			34.556.850
2.3.1.1.07.1.1.00	Amortização de Financiamentos - Principal	304.850	34.168.000			34.472.850
2.3.1.1.07.1.1.01	Amortização de Financiamentos - Habitacional		1.050.000			1.050.000
2.3.1.1.07.1.1.98	Amortização de Financiamentos Diversos - Adm. Direta - Poder Executivo	304.850				304.850
2.3.1.1.07.1.1.99	Amortização de Financiamentos Diversos - Poderes e Adm. Indireta		33.118.000			33.118.000
2.3.1.1.07.1.3.00	Amortização de Financiamentos Dívida Ativa		84.000			84.000
2.3.1.1.07.1.3.99	Dívida Ativa da Amortização de Financiamentos Diversos - Poderes e Adm. Indireta		84.000			84.000
2.4.0.0.00.0.0.00	Transferências de Capital	30.000.000	1.092.250			31.092.250
2.4.1.0.00.0.0.00	Transferências da União e de suas Entidades	30.000.000	1.092.250			31.092.250
2.4.1.1.00.0.0.00	Transferências de Recursos do Sistema Único de Saúde - SUS		1.000.000			1.000.000



CÓDIGO	ESPECIFICAÇÃO	ORÇAMENTO FISCAL		ORÇ. SEGURIDADE SOCIAL		TOTAL
		REC. TESOURO	OUTRAS FONTES	REC. TESOURO	OUTRAS FONTES	
2.4.1.1.51.0.0.00	Transfer. Rec. SUS - Fundo a Fundo - Bloco de Estrut. Serv. Púb. Saúde		1.000.000			1.000.000
2.4.1.1.51.2.1.00	Transfer. Rec. Bloco de Estrut. Serv. Púb. Saúde - Atenção Especializada		1.000.000			1.000.000
2.4.1.1.51.2.1.01	Transfer. Rec. Bloco de Estrut. Serv. Púb. Saúde - Atenção Especializada		1.000.000			1.000.000
2.4.1.4.00.0.0.00	Transferências de Convênios da União e de suas Entidades	30.000.000	92.250			30.092.250
2.4.1.4.99.0.0.00	Outras Transferências de Convênios da União e de Suas Entidades	30.000.000	92.250			30.092.250
2.4.1.4.99.0.1.00	Outras Transferências de Convênios da União e de Suas Entidades - Principal	30.000.000	92.250			30.092.250
2.4.1.4.99.0.1.98	Outras Transf.de Convênios da União e de Suas Entidades - Adm. Direta - Poder Executivo	30.000.000				30.000.000
2.4.1.4.99.0.1.99	Outras Transf. de Convênios da União e de Suas Entidades - Poderes e Adm. Indireta		92.250			92.250
7.0.0.0.00.0.0.00	Receitas Intra Orçamentárias Correntes	66.819.440	331.520.039		1.638.962.390	2.037.301.869
7.2.0.0.00.0.0.00	Contribuições				1.637.188.407	1.637.188.407
7.2.1.0.00.0.0.00	Contribuições Sociais				1.637.188.407	1.637.188.407
7.2.1.5.00.0.0.00	Contribuições para Regimes Próprios de Previdência e Sistema de Proteção Social				1.637.188.407	1.637.188.407
7.2.1.5.02.0.0.00	Contribuição Patronal - Servidor Civil				1.637.188.407	1.637.188.407
7.2.1.5.02.1.1.00	Contribuição Patronal - Servidor Civil Ativo - Principal				1.637.188.407	1.637.188.407
7.2.1.5.02.1.1.01	Poder Executivo - Ativo Civil				1.167.430.925	1.167.430.925
7.2.1.5.02.1.1.02	Tribunal de Justiça - Ativo Civil				329.358.354	329.358.354
7.2.1.5.02.1.1.03	Tribunal de Contas - Ativo Civil				36.417.810	36.417.810



CÓDIGO	ESPECIFICAÇÃO	ORÇAMENTO FISCAL		ORÇ. SEGURIDADE SOCIAL		TOTAL
		REC. TESOURO	OUTRAS FONTES	REC. TESOURO	OUTRAS FONTES	
7.2.1.5.02.1.1.04	Assembleia Legislativa - Ativo Civil				24.677.565	24.677.565
7.2.1.5.02.1.1.05	Ministério Público - Ativo Civil				79.303.753	79.303.753
7.3.0.0.00.0.0.00	Receita Patrimonial				1.180.593	1.180.593
7.3.1.0.00.0.0.00	Exploração do Patrimônio Imobiliário do Estado				1.180.593	1.180.593
7.3.1.1.00.0.0.00	Exploração do Patrimônio Imobiliário do Estado				1.180.593	1.180.593
7.3.1.1.01.0.0.00	Aluguéis, Arrendamentos, Foros, Laudêmios, Tarifas de Ocupação				1.180.593	1.180.593
7.3.1.1.01.1.1.00	Aluguéis e Arrendamentos - Principal				1.180.593	1.180.593
7.3.1.1.01.1.1.12	Aluguéis de Salas - RPPS				1.180.593	1.180.593
7.6.0.0.00.0.0.00	Receita de Serviços	141.190	330.563.823			330.705.013
7.6.1.0.00.0.0.00	Serviços Administrativos e Comerciais Gerais	141.190	329.442			470.632
7.6.1.1.00.0.0.00	Serviços Administrativos e Comerciais Gerais	141.190	329.442			470.632
7.6.1.1.01.0.0.00	Serviços Administrativos e Comerciais Gerais	141.190	329.442			470.632
7.6.1.1.01.0.1.00	Serviços Administrativos e Comerciais Gerais - Principal	141.190	329.442			470.632
7.6.1.1.01.0.1.01	Venda de Livros, Revistas, Publicações e Impressos	141.190	329.442			470.632
7.6.3.0.00.0.0.00	Serviços e Atividades Referentes à Saúde		330.234.381			330.234.381
7.6.3.2.00.0.0.00	Serviços de Assistência à Saúde de Servidores Cívicos e Militares		330.234.381			330.234.381
7.6.3.2.01.0.0.00	Serviços de Assistência à Saúde Suplementar de Servidores Cívicos		330.234.381			330.234.381
7.6.3.2.01.0.1.00	Serviços de Assistência à Saúde Suplementar do Servidor Civil - Principal		330.234.381			330.234.381
7.6.3.2.01.0.1.01	Contribuição Patronal Ativo - Poder Executivo		86.828.678			86.828.678
7.6.3.2.01.0.1.02	Contribuição Patronal Ativo - Poder Judiciário		10.313.455			10.313.455



CÓDIGO	ESPECIFICAÇÃO	ORÇAMENTO FISCAL		ORÇ. SEGURIDADE SOCIAL		TOTAL
		REC. TESOURO	OUTRAS FONTES	REC. TESOURO	OUTRAS FONTES	
7.6.3.2.01.0.1.03	Contribuição Patronal Ativo - Poder Legislativo		1.192.043			1.192.043
7.6.3.2.01.0.1.04	Contribuição Patronal Ativo - Ministério Público		1.413.949			1.413.949
7.6.3.2.01.0.1.05	Contribuição Patronal Ativo- Tribunal de Contas		462.943			462.943
7.6.3.2.01.0.1.06	Contribuição Patronal Ativo - Empresas Superavitárias		3.603.955			3.603.955
7.6.3.2.01.0.1.08	Contribuição Patronal Inativo - Poder Executivo		118.816.539			118.816.539
7.6.3.2.01.0.1.09	Contribuição Patronal Inativo - Poder Judiciário		4.566.746			4.566.746
7.6.3.2.01.0.1.10	Contribuição Patronal Inativo - Poder Legislativo		1.053.122			1.053.122
7.6.3.2.01.0.1.11	Contribuição Patronal Inativo - Ministério Público		184.228			184.228
7.6.3.2.01.0.1.12	Contribuição Patronal Inativo- Tribunal de Contas		254.438			254.438
7.6.3.2.01.0.1.13	Contribuição Patronal Inativo - Empresas Superavitárias		1.827.333			1.827.333
7.6.3.2.01.0.1.14	Contribuição Patronal Pensionista - Poder Executivo		13.521.517			13.521.517
7.6.3.2.01.0.1.15	Contribuição Patronal Pensionista - Poder Judiciário		810.612			810.612
7.6.3.2.01.0.1.16	Contribuição Patronal Pensionista - Poder Legislativo		456.631			456.631
7.6.3.2.01.0.1.17	Contribuição Patronal Pensionista - Ministério Público		32.119			32.119
7.6.3.2.01.0.1.18	Contribuição Patronal Pensionista - Tribunal de Contas		82.230			82.230
7.6.3.2.01.0.1.19	Contribuição Patronal Pensionista - Empresas Superavitárias		279.118			279.118
7.6.3.2.01.0.1.71	Contribuição Patronal Ativo Militar - Poder Executivo		34.371.813			34.371.813
7.6.3.2.01.0.1.72	Contribuição Patronal Inativo Militar- Poder Executivo		42.845.355			42.845.355
7.6.3.2.01.0.1.73	Contribuição Patronal Pensionista Militar - Poder Executivo		7.317.557			7.317.557
7.9.0.0.00.0.0.00	Outras Receitas Correntes	66.678.250	956.216		593.390	68.227.856
7.9.2.0.00.0.0.00	Indenizações, Restituições e Ressarcimentos	66.678.250	956.216		593.390	68.227.856
7.9.2.3.00.0.0.00	Ressarcimentos	66.678.250	956.216		593.390	68.227.856



CÓDIGO	ESPECIFICAÇÃO	ORÇAMENTO FISCAL		ORÇ. SEGURIDADE SOCIAL		TOTAL
		REC. TESOURO	OUTRAS FONTES	REC. TESOURO	OUTRAS FONTES	
7.9.2.3.99.0.0.00	Outros Ressarcimentos	66.678.250	956.216		593.390	68.227.856
7.9.2.3.99.0.1.00	Outros Ressarcimentos - Principal	66.678.250	956.216		593.390	68.227.856
7.9.2.3.99.0.1.01	Ressarcimento de Pessoal Cedido - FR 0101	17.924.990				17.924.990
7.9.2.3.99.0.1.02	Ressarcimento de Pessoal Cedido - FR 0111	1.323.600				1.323.600
7.9.2.3.99.0.1.04	Ressarcimento de Pessoal Cedido - FR 0250				593.390	593.390
7.9.2.3.99.0.1.53	Ressarcimento Rede Lógica - Adm. Indireta - F. 0269		956.216			956.216
7.9.2.3.99.0.1.55	Ressarcimento de Precatórios e RPV ao Tesouro - FR 0169	33.433.240				33.433.240
7.9.2.3.99.0.1.56	Ressarcimento PASEP ao Tesouro - FR 0169	390.450				390.450
7.9.2.3.99.0.1.57	Ressarcimento de Recursos com Investimentos em Infraestrutura F. 0101	12.219.200				12.219.200
7.9.2.3.99.0.1.58	Ressarcimento de Honorários - Assistência Judiciária Gratuita	1.178.050				1.178.050
7.9.2.3.99.0.1.70	Outros Ressarcimentos - FR 0101	157.910				157.910
7.9.2.3.99.0.1.72	Outros Ressarcimentos - FR 0169	50.810				50.810
	TOTAL	53.851.847.425	4.187.513.431		3.790.919.514	61.830.280.370



CÓDIGO	ESPECIFICAÇÃO	DESDOBRAMENTO	FONTE	CATEG. ECONOM.
1.0.0.0.00.0.00	Receitas Correntes			40.927.808.081
1.1.0.0.00.0.00	Impostos, Taxas e Contribuições de Melhoria		28.810.838.196	
1.1.1.0.00.0.00	Impostos		26.946.371.152	
1.1.1.2.00.0.00	Impostos sobre o Patrimônio	1.714.633.264		
1.1.1.2.51.0.0.00	Imposto sobre a Propriedade de Veículos Automotores		1.078.316.000	
1.1.1.2.51.0.1.01	IPVA - Estadual	1.032.667.416		
1.1.1.2.51.0.1.02				
1.1.1.2.51.0.1.05	IPVA - Estadual - Recuperação Fiscal	2.408.168		
1.1.1.2.51.0.1.06				
1.1.1.2.51.0.2.01	Multas de IPVA - Estadual	28.916.888		
1.1.1.2.51.0.2.02	Juros de Mora IPVA - Estadual	3.294.664		
1.1.1.2.51.0.2.03				
1.1.1.2.51.0.2.04				
1.1.1.2.51.0.2.05	Multas de IPVA - Estadual - Rec. Fiscal	102.328		
1.1.1.2.51.0.2.06	Juros de Mora IPVA - Estadual - Rec. Fiscal	18.508		
1.1.1.2.51.0.2.07				
1.1.1.2.51.0.2.08				
1.1.1.2.51.0.3.01	Dívida Ativa do IPVA-Estadual	6.095.492		
1.1.1.2.51.0.3.02				
1.1.1.2.51.0.3.05	Dívida Ativa do IPVA-Estadual - Rec. Fiscal	1.425.256		
1.1.1.2.51.0.3.06				
1.1.1.2.51.0.4.01	Multas Dívida Ativa de IPVA - Estadual	1.439.388		
1.1.1.2.51.0.4.02	Juros de Mora Dívida Ativa IPVA - Estadual	1.836.452		
1.1.1.2.51.0.4.03				
1.1.1.2.51.0.4.04				
1.1.1.2.51.0.4.05	Multas Dívida Ativa de IPVA - Estadual - Rec. Fiscal	44.964		
1.1.1.2.51.0.4.06	Juros de Mora Dívida Ativa IPVA - Estadual - Rec. Fiscal	66.476		
1.1.1.2.51.0.4.07				
1.1.1.2.51.0.4.08				
1.1.1.2.52.0.0.00	Imposto sobre Transmissão Causa Mortis e Doação de Bens e Direitos		636.317.264	
1.1.1.2.52.0.1.01	Imposto sobre Transmissão Causa Mortis e Doação de Bens e Direitos - ITCMD	595.039.704		
1.1.1.2.52.0.2.01	Multas de ITCMD	16.266.824		
1.1.1.2.52.0.2.02	Juros de ITCMD	7.064.056		
1.1.1.2.52.0.3.01	ITCMD - Dívida Ativa	13.859.168		
1.1.1.2.52.0.4.01	Multas Dívida Atida de ITCMD	1.349.136		



CÓDIGO	ESPECIFICAÇÃO	DESDOBRAMENTO	FONTE	CATEG. ECONOM.
1.1.1.2.52.0.4.02	Juros Dívida Ativa de ITCMD	2.738.376		
1.1.1.3.00.0.0.00	Impostos sobre a Renda e Proventos de Qualquer Natureza	2.146.469.340		
1.1.1.3.03.0.0.00	Imposto sobre a Renda - Retido na Fonte		2.146.469.340	
1.1.1.3.03.1.1.01	Imposto sobre a Renda - Retido na Fonte - Trabalho	2.110.458.640		
1.1.1.3.03.4.1.01	Imposto sobre a Renda - Retido na Fonte - Outros Rendimentos	36.010.700		
1.1.1.4.00.0.0.00	Impostos sobre a Produção e Circulação de Mercadorias e Serviços	23.085.268.548		
1.1.1.4.50.0.0.00	Impostos sobre a Produção e Circulação de Mercadorias e Serviços		23.085.268.548	
1.1.1.4.50.1.1.01	ICMS - Estadual	22.506.307.800		
1.1.1.4.50.1.1.02				
1.1.1.4.50.1.1.31	ICMS - PRODEC Estadual	95.307.684		
1.1.1.4.50.1.1.32				
1.1.1.4.50.1.2.01	Multas de ICMS - Estadual	58.240.620		
1.1.1.4.50.1.2.02	Juros de Mora de ICMS - Estadual	28.818.396		
1.1.1.4.50.1.2.03				
1.1.1.4.50.1.2.04				
1.1.1.4.50.1.3.01	Dívida Ativa do ICMS-Estadual	321.262.404		
1.1.1.4.50.1.3.02				
1.1.1.4.50.1.4.01	Multas D.A de ICMS - Estadual	20.952.876		
1.1.1.4.50.1.4.02	Juros de Mora de D.A. de ICMS - Estadual	54.378.768		
1.1.1.4.50.1.4.03				
1.1.1.4.50.1.4.04				
1.1.2.0.00.0.0.00	Taxas		1.864.467.044	
1.1.2.1.00.0.0.00	Taxas pelo Exercício do Poder de Polícia	1.281.847.289		
1.1.2.1.01.0.0.00	Taxas de Inspeção, Controle e Fiscalização		1.257.458.969	
1.1.2.1.01.0.1.01	Taxa de Fiscalização de Vigilância Sanitária - Animal	3.793.000		
1.1.2.1.01.0.1.02	Taxa de Regulação e Fiscalização sobre Serviços de Gás Canalizado	16.800.000		
1.1.2.1.01.0.1.04	Atos da Saúde Pública	3.001.290		
1.1.2.1.01.0.1.05	Atos da Segurança Pública	1.133.816.160		
1.1.2.1.01.0.1.07	Atos da Polícia Militar	51.620		
1.1.2.1.01.0.1.08	Atos de Infra-Estrutura - SIE	4.135.610		
1.1.2.1.01.0.1.09	Taxa de Fiscalização do Transporte Intermunicipal de Passageiros	12.400.000		
1.1.2.1.01.0.1.10	Taxa de Prevenção Contra Sinistro	1.730.050		
1.1.2.1.01.0.1.11	Taxa de Regulação e Fiscalização sobre Serviços de Saneamento Básico	9.885.000		
1.1.2.1.01.0.1.12	Selos de Fiscalização de Atos Registrados	68.360.108		
1.1.2.1.01.0.1.13	Taxa de Fiscalização de Agrotóxicos	1.349.135		



CÓDIGO	ESPECIFICAÇÃO	DESDOBRAMENTO	FONTE	CATEG. ECONOM.
1.1.2.1.01.0.1.15	Taxa de Licença para Avifauna	1.139.650		
1.1.2.1.01.0.1.17	Taxa de Defesa Sanitária Vegetal	997.346		
1.1.2.1.04.0.0.00	Taxa de Controle e Fiscalização Ambiental		24.388.320	
1.1.2.1.04.1.1.01	Taxa de Fiscalização Ambiental	24.388.320		
1.1.2.2.00.0.0.00	Taxas pela Prestação de Serviços	582.619.755		
1.1.2.2.01.0.0.00	Taxas pela Prestação de Serviços em Geral		104.396.250	
1.1.2.2.01.0.1.04	Taxa de Segurança Preventiva	496.400		
1.1.2.2.01.0.1.06	Taxa de Registro Contrato Veículo	68.814.860		
1.1.2.2.01.0.1.09	Taxa de Serviço de Inspeção e Licenciamento Ambiental	32.652.500		
1.1.2.2.01.0.1.10	Taxa de Serviço de Inspeção da Exploração da Vegetação	504.680		
1.1.2.2.01.0.1.11	Taxa de Serviço de Inspeção e Expedição de Certidões Ambientais	826.370		
1.1.2.2.01.0.1.12	Atos de Transportes e Terminais - SIE	844.750		
1.1.2.2.01.0.1.13	Taxa de Defesa Sanitária Vegetal	5.000		
1.1.2.2.01.0.3.12	Dívida Ativa de Atos de Transportes e Terminais - SIE	251.690		
1.1.2.2.50.0.0.00	Taxas Judiciais		288.939.321	
1.1.2.2.50.0.1.01	Taxas de Serviços Judiciais	287.190.443		
1.1.2.2.50.0.3.01	Dívida Ativa de Taxas de Serviços Judiciais	1.050.460		
1.1.2.2.50.0.4.01	Multas e Juros da Dívida Ativa de Taxas de Serviços Judiciais	698.418		
1.1.2.2.51.0.0.00	Taxas Extrajudiciais		189.284.184	
1.1.2.2.51.0.1.01	Custas Extrajudiciais Destinadas ao FRJ	189.282.887		
1.1.2.2.51.0.3.01	Dvida Ativa de Custas Extrajudiciais Destinadas ao FRJ	1.208		
1.1.2.2.51.0.4.01	Multas e Juros da Dívida Ativa de Custas Extrajudiciais Destinadas ao FRJ	89		
1.2.0.0.00.0.0.00	Contribuições		2.034.931.609	
1.2.1.0.00.0.0.00	Contribuições Sociais		2.034.931.609	
1.2.1.5.00.0.0.00	Contribuições para Regimes Próprios de Previdência e Sistema de Proteção Social	2.034.931.609		
1.2.1.5.01.0.0.00	Contribuição do Servidor Civil		1.674.571.185	
1.2.1.5.01.1.1.01	Poder Executivo - Ativo Civil	583.632.208		
1.2.1.5.01.1.1.02	Tribunal de Justiça - Ativo Civil	129.594.293		
1.2.1.5.01.1.1.03	Tribunal de Contas - Ativo Civil	18.195.980		
1.2.1.5.01.1.1.04	Assembleia Legislativa - Ativo Civil	12.338.782		
1.2.1.5.01.1.1.05	Ministério Público - Ativo Civil	39.651.876		
1.2.1.5.01.1.1.06	Licença sem Vencimento	198.092		
1.2.1.5.01.1.1.07	A Disposição	570.586		
1.2.1.5.01.1.1.08	Auxiliar de Justiça - Ativo	932.582		



CÓDIGO	ESPECIFICAÇÃO	DESDOBRAMENTO	FONTE	CATEG. ECONOM.
1.2.1.5.01.1.1.09	Poder Executivo - Ativo Civil - Taxa de Administração	108.996.511		
1.2.1.5.01.1.1.10	Tribunal de Justiça - Ativo Civil - Taxa de Administração	18.774.364		
1.2.1.5.01.1.1.11	Tribunal de Contas - Ativo Civil - Taxa de Administração	2.262.822		
1.2.1.5.01.1.1.12	Assembleia Legislativa - Ativo Civil - Taxa de Administração	1.313.216		
1.2.1.5.01.1.1.13	Ministério Público - Ativo Civil - Taxa de Administração	4.676.879		
1.2.1.5.01.1.2.06	Multas e Juros da Licença sem Vencimento - Servidor	62.910		
1.2.1.5.01.1.2.07	Multas e Juros A Disposição - Servidor	2.603		
1.2.1.5.01.1.2.08	Multa e Juros da Contribuição Servidor Auxiliar de Justiça	136.228		
1.2.1.5.01.2.1.01	Poder Executivo - Inativo Civil	522.820.334		
1.2.1.5.01.2.1.02	Tribunal de Justiça - Inativo Civil	41.633.877		
1.2.1.5.01.2.1.03	Tribunal de Contas - Inativo Civil	15.362.630		
1.2.1.5.01.2.1.04	Assembleia Legislativa - Inativo Civil	29.292.849		
1.2.1.5.01.2.1.05	Ministério Público - Inativo Civil	10.620.873		
1.2.1.5.01.2.1.08	Servidor Auxiliar de Justiça - Inativo	3.236.608		
1.2.1.5.01.3.1.01	Contribuição de Pensionista Civil - Poder Executivo	90.708.735		
1.2.1.5.01.3.1.02	Contribuição de Pensionista Civil - Tribunal de Justiça	10.616.959		
1.2.1.5.01.3.1.03	Contribuição de Pensionista Civil - Tribunal de Contas	2.803.580		
1.2.1.5.01.3.1.04	Contribuição de Pensionista Civil - Assembleia Legislativa	5.875.956		
1.2.1.5.01.3.1.05	Contribuição de Pensionista Civil - Ministério Público	4.697.534		
1.2.1.5.01.3.1.08	Contribuição de Pensionista Civil - Servidor Auxiliar de Justiça	3.650.522		
1.2.1.5.01.3.1.09	Contribuição de Pensionista Civil - IPADESC	1.695.196		
1.2.1.5.01.5.1.01	CPSSS Oriunda de Sentenças Judiciais de Servidor Civil Inativo	10.215.600		
1.2.1.5.02.0.0.00	Contribuição Patronal - Servidor Civil		2.403.806	
1.2.1.5.02.1.1.06	Licença sem Vencimento	202.601		
1.2.1.5.02.1.1.07	A Disposição	532.955		
1.2.1.5.02.1.1.08	Contribuição Patronal Auxiliar de Justiça - Ativo	1.654.311		
1.2.1.5.02.1.2.06	Multas e Juros da Contribuição Patronal - Licença sem Vencimento	8.733		
1.2.1.5.02.1.2.07	Multas e Juros da Contribuição Patronal - À Disposição	5.206		
1.2.1.5.03.0.0.00	Contribuição do Servidor Civil - Parcelamentos		1.411.684	
1.2.1.5.03.0.1.01	Parcelamento Prefeituras - Ativo Civil	1.411.684		
1.2.1.5.52.0.0.00	Contribuição do Militar para o Sistema de Proteção Social dos Militares		356.544.934	
1.2.1.5.52.1.1.01	Contribuição de Servidor Militar Ativo - SPSM	145.349.445		
1.2.1.5.52.2.1.01	Contribuição do Servidor Militar Inativo - SPSM	178.109.297		
1.2.1.5.52.3.1.01	Contribuição dos Pensionistas Militares para o SPSM	33.086.192		
1.3.0.0.00.0.0.00	Receita Patrimonial		877.573.908	



CÓDIGO	ESPECIFICAÇÃO	DESDOBRAMENTO	FONTE	CATEG. ECONOM.
1.3.1.0.00.0.0.00	Exploração do Patrimônio Imobiliário do Estado		13.549.533	
1.3.1.1.00.0.0.00	Exploração do Patrimônio Imobiliário do Estado	13.549.533		
1.3.1.1.01.0.0.00	Aluguéis, Arrendamentos, Foros, Laudêmios, Tarifas de Ocupação		8.006.843	
1.3.1.1.01.1.1.01	Arrendamentos	28.107		
1.3.1.1.01.1.1.02	Aluguéis de Salas - Poderes e Administração Indireta	2.845.192		
1.3.1.1.01.1.1.03	Aluguéis de Casas	19.387		
1.3.1.1.01.1.1.05	Aluguéis de Lanchonetes, Bares e Restaurantes	1.257.648		
1.3.1.1.01.1.1.08	Aluguéis de Angares - Adm. Direta - Poder Executivo	148.910		
1.3.1.1.01.1.1.09	Aluguéis do Terminal Rodoviário Rita Maria - Adm. Direta Poder Executivo	2.680.370		
1.3.1.1.01.1.1.10	Aluguéis de Centro de Eventos	682.480		
1.3.1.1.01.1.1.12	Aluguéis de Salas - RPPS	189.256		
1.3.1.1.01.1.1.99	Outras Receitas de Aluguéis e Arrendamentos	155.493		
1.3.1.1.02.0.0.00	Concessão, Permissão, Autorização ou Cessão do Direito de Uso de Bens Imóveis Públicos		5.542.690	
1.3.1.1.02.0.1.01	Concessão de Direito de Uso de Área Pública - Adm. Direta - Poder Executivo	4.067.810		
1.3.1.1.02.0.1.02	Concessão de Direito de Uso de Área Pública - Poderes e Adm. Indireta	1.474.880		
1.3.2.0.00.0.0.00	Valores Mobiliários		755.474.180	
1.3.2.1.00.0.0.00	Juros e Correções Monetárias	755.469.761		
1.3.2.1.01.0.0.00	Remuneração de Depósitos Bancários		669.778.569	
1.3.2.1.01.0.1.01	Remuneração de Depósitos Bancários Rec. Vinc. FUNDEB	16.632.500		
1.3.2.1.01.0.1.02	Remuneração de Depósitos Bancários Rec. Vinc. - Fundo de Saúde	13.000.000		
1.3.2.1.01.0.1.03	Remuneração de Depósitos Bancários -Vinc.- Manut. Desenv. Ensino - MDE	5.220.000		
1.3.2.1.01.0.1.04	Remuneração de Depósitos Bancários-Vinc.- Salário Educação	13.402.360		
1.3.2.1.01.0.1.05	Remuneração de Depósitos Bancários Rec. Vinc. - CIDE	670.380		
1.3.2.1.01.0.1.11	Remuneração de Depósitos Bancários - Rec. Vinc. - Judiciário Depósito	4.386.795		
	Precatórios			
1.3.2.1.01.0.1.50	Remuneração de Depósitos Bancários Rec. Não Vinc.- Adm. Direta - Poder Executivo	191.611.970		
1.3.2.1.01.0.1.51	Remuneração de Depósitos Bancários Rec. Não Vinc. - Adm. Indireta Poder Executivo	443.080		
1.3.2.1.01.0.1.52	Remuneração de Depósitos Bancários- Não Vinc.-Legislativo	18.000.000		
1.3.2.1.01.0.1.53	Remuneração de Depósitos Bancários- Não Vinc.-Tribunal de Contas	10.550.000		
1.3.2.1.01.0.1.54	Remuneração de Depósitos Bancários- Não Vinc.-Judiciário	8.976.247		
1.3.2.1.01.0.1.56	Remuneração de Depósitos Bancários- Não Vinc.-MP-Fundos	19.600.000		
1.3.2.1.01.0.1.57	Remuneração de Depósitos Bancários- Não Vinc.-Judiciário-Fundos	63.249.719		



CÓDIGO	ESPECIFICAÇÃO	DESDOBRAMENTO	FONTE	CATEG. ECONOM.
1.3.2.1.01.0.1.58	Remuneração de Depósitos Bancários-Não Vinc.-Judiciário-Conta Única	222.609.357		
1.3.2.1.01.0.1.60	Remuneração de Depósitos Bancários-Não Vinc.-Judiciário Selos Fisc.-FR 0282	126.699		
1.3.2.1.01.0.1.98	Remuneração de Outros Depósitos Rec. Vinc. - Adm. Direta - Poder Executivo	3.943.447		
1.3.2.1.01.0.1.99	Remuneração de Outros Depósitos Rec. Vinc. - Adm. Indireta - Poder Executivo	77.356.015		
1.3.2.1.04.0.0.00	Remuneração dos Recursos do Regime Próprio de Previdência Social - RPPS		69.730.781	
1.3.2.1.04.0.1.01	Remuneração Depósitos Vinculados - Movimento - Fundo Financeiro	10.638.044		
1.3.2.1.04.0.1.02	Remuneração Depósitos Vinculados - Trib. Justiça - Fundo Financeiro	32.193.264		
1.3.2.1.04.0.1.03	Remuneração Depósitos Vinculados - Trib. Contas - Fundo Financeiro	959.206		
1.3.2.1.04.0.1.04	Remuneração Depósitos Vinculados - ALESC - Fundo Financeiro	1.640.572		
1.3.2.1.04.0.1.05	Remuneração Depósitos Vinculados - Ministério Público - Fundo Financeiro	19.788.300		
1.3.2.1.04.0.1.06	Remuneração Depósitos Vinculados - IPREV	4.511.395		
1.3.2.1.06.0.0.00	Juros sobre o Capital Próprio		15.960.411	
1.3.2.1.06.0.1.01	Juros sobre o Capital Próprio - Administração Direta - Poder Executivo	14.700.411		
1.3.2.1.06.0.1.02	Juros sobre o Capital Próprio - Poderes e Adm. Indireta	1.260.000		
1.3.2.2.00.0.0.00	Dividendos	4.419		
1.3.2.2.01.0.0.00	Dividendos		4.419	
1.3.2.2.01.0.1.02	Dividendos - Poderes e Administração Indireta	4.419		
1.3.4.0.00.0.0.00	Exploração de Recursos Naturais		13.124.350	
1.3.4.9.00.0.0.00	Exploração de Outros Recursos Naturais	13.124.350		
1.3.4.9.01.0.0.00	Compensações Ambientais		13.124.350	
1.3.4.9.01.0.1.02	Compensações Ambientais - Poderes e Adm. Indireta	13.124.350		
1.3.5.0.00.0.0.00	Exploração do Patrimônio Intangível		2.759.109	
1.3.5.1.00.0.0.00	Exploração do Patrimônio Intangível	2.759.109		
1.3.5.1.01.0.0.00	Outorga Direito de Uso ou de Expl.de Criação Protegida - Instit.Científica e Tecnológica		2.759.109	
1.3.5.1.01.0.1.01	Royalties - Transferência de Tecnologia	2.759.109		
1.3.6.0.00.0.0.00	Cessão de Direitos		92.666.736	
1.3.6.1.00.0.0.00	Cessão de Direitos	92.666.736		
1.3.6.1.01.0.0.00	Cessão do Direito de Operacionalização de Pagamentos		92.666.736	
1.3.6.1.01.1.1.01	Cessão Direito de Operacionalização da Folha Pagto de Pessoal -Adm. Direta	85.767.870		
1.3.6.1.01.1.1.02	-P. Executivo Cessão Direito de Operacionalização da Folha de Pagto de Pessoal -Poderes e Adm.Indireta	6.898.866		
1.4.0.0.00.0.0.00	Receita Agropecuária		2.971.277	
1.4.1.0.00.0.0.00	Receita Agropecuária		2.971.277	
1.4.1.1.00.0.0.00	Receita Agropecuária	2.971.277		



CÓDIGO	ESPECIFICAÇÃO	DESDOBRAMENTO	FONTE	CATEG. ECONOM.
1.4.1.1.01.0.0.00	Receita Agropecuária		2.971.277	
1.4.1.1.01.0.1.01	Agricultura	1.976.048		
1.4.1.1.01.0.1.02	Piscicultura	123.414		
1.4.1.1.01.0.1.03	Pecuária	386.983		
1.4.1.1.01.0.1.99	Outras Receitas Agropecuárias	484.832		
1.5.0.0.00.0.0.00	Receita Industrial		31.965	
1.5.1.0.00.0.0.00	Receita Industrial		31.965	
1.5.1.1.00.0.0.00	Receita Industrial	31.965		
1.5.1.1.01.0.0.00	Receita Industrial		31.965	
1.5.1.1.01.0.1.01	Receita da Indústria de Bebidas e Destilados	31.965		
1.6.0.0.00.0.0.00	Receita de Serviços		607.547.405	
1.6.1.0.00.0.0.00	Serviços Administrativos e Comerciais Gerais		136.856.935	
1.6.1.1.00.0.0.00	Serviços Administrativos e Comerciais Gerais	136.856.935		
1.6.1.1.01.0.0.00	Serviços Administrativos e Comerciais Gerais		77.536.793	
1.6.1.1.01.0.1.01	Venda de Livros, Revistas, Publicações e Impressos	6.732.917		
1.6.1.1.01.0.1.03	Serviços de Armazenagem	3.082.378		
1.6.1.1.01.0.1.04	Serviços de Meteorologia	2.133.166		
1.6.1.1.01.0.1.05	Serviços Educacionais	2.108.660		
1.6.1.1.01.0.1.06	Serviços Agropecuários	450.586		
1.6.1.1.01.0.1.07	Serviços Recreativos e Culturais	1.036.792		
1.6.1.1.01.0.1.08	Serviços de Consultoria ou Assessoria Técnica	14.686.887		
1.6.1.1.01.0.1.09	Serviços de Análise de Solos	1.296.324		
1.6.1.1.01.0.1.10	Serviços de Análise de Água	26.770		
1.6.1.1.01.0.1.11	Serviços de Outras Análises	181.992		
1.6.1.1.01.0.1.12	Serviços de Elaboração e Supervisão de Projetos	3.053.941		
1.6.1.1.01.0.1.13	Prestação de Serviços de Apenados/Reeducandos	28.698.055		
1.6.1.1.01.0.1.14	Serviços de Elaboração Folha Pagamento - Taxa Administrativa sobre	2.256.635		
	Consignações			
1.6.1.1.01.0.1.18	Serviços de Elaboração Folha Pagamento - Taxa Administrativa sobre	11.752.442		
	Consignações - RPPS			
1.6.1.1.01.0.1.99	Outros Serviços Administrativos e Comerciais - Poderes e Adm. Indireta	32.700		
1.6.1.1.01.0.2.99	Multas e Juros de Outros Serviços Administrativos e Comerciais -Poderes e	6.548		
	Adm. Indireta			
1.6.1.1.02.0.0.00	Inscrição em Concursos e Processos Seletivos		14.336.960	
1.6.1.1.02.0.1.02	Serviços de Inscrição em Concursos Públicos - Poderes e Adm. Indireta	12.583.271		



CÓDIGO	ESPECIFICAÇÃO	DESDOBRAMENTO	FONTE	CATEG. ECONOM.
1.6.1.1.02.0.1.03	Serviços de Inscrição no Vestibular	1.753.689		
1.6.1.1.03.0.0.00	Serviços de Registro, Certificação e Fiscalização		44.979.352	
1.6.1.1.03.0.1.01	Serviços de Registro do Comércio	43.599.123		
1.6.1.1.03.0.1.02	Serviços de Expedição de Certificados	251.900		
1.6.1.1.03.0.1.03	Serviços de Inspeção de Produtos de Origem Animal	172.907		
1.6.1.1.03.0.1.06	Defesa Sanitária Animal	3.788		
1.6.1.1.03.0.1.07	Classificação de Produtos de Origem Vegetal	951.634		
1.6.1.1.04.0.0.00	Serviços de Informação e Tecnologia		3.830	
1.6.1.1.04.0.1.01	Serviços de Plataforma de Consultas aos Documentos Fiscais Eletrônicos	3.830		
1.6.2.0.00.0.0.00	Serviços e Atividades Referentes à Navegação e ao Transporte		3.186.270	
1.6.2.1.00.0.0.00	Serviços e Atividades Referentes à Navegação e ao Transporte	3.186.270		
1.6.2.1.02.0.0.00	Serviços de Transporte de Passageiros ou Mercadorias		3.186.270	
1.6.2.1.02.0.1.02	Serviços de Terminais Rodoviários - Adm. Direta Poder Executivo	3.186.270		
1.6.3.0.00.0.0.00	Serviços e Atividades Referentes à Saúde		464.258.300	
1.6.3.2.00.0.0.00	Serviços de Assistência à Saúde de Servidores Civis e Militares	464.258.300		
1.6.3.2.01.0.0.00	Serviços de Assistência à Saúde Suplementar de Servidores Civis		464.258.300	
1.6.3.2.01.0.1.01	Contribuição do Associado Ativo - Poder Executivo	86.818.804		
1.6.3.2.01.0.1.02	Contribuição do Associado Ativo - Poder Judiciário	10.309.354		
1.6.3.2.01.0.1.03	Contribuição do Associado Ativo - Poder Legislativo	1.174.652		
1.6.3.2.01.0.1.04	Contribuição do Associado Ativo - Ministério Público	1.413.949		
1.6.3.2.01.0.1.05	Contribuição do Associado Ativo- Tribunal de Contas	369.904		
1.6.3.2.01.0.1.06	Contribuição do Associado Ativo - Empresas Superavitárias	3.602.916		
1.6.3.2.01.0.1.07	Contribuição do Associado Ativo - Segurados Licenciados	302.714		
1.6.3.2.01.0.1.10	Contribuição do Associado Inativo - Poder Executivo	120.824.335		
1.6.3.2.01.0.1.11	Contribuição do Associado Inativo - Poder Judiciário	5.127.895		
1.6.3.2.01.0.1.12	Contribuição do Associado Inativo - Poder Legislativo	1.032.068		
1.6.3.2.01.0.1.13	Contribuição do Associado Inativo - Ministério Público	184.228		
1.6.3.2.01.0.1.14	Contribuição do Associado Inativo - Tribunal de Contas	347.478		
1.6.3.2.01.0.1.20	Contribuição do Associado Pensionista - Poder Executivo	15.455.343		
1.6.3.2.01.0.1.30	Contribuição do Agregado Ativo - Poder Executivo	9.282.159		
1.6.3.2.01.0.1.31	Contribuição do Agregado Ativo - Poder Judiciário	863.029		
1.6.3.2.01.0.1.32	Contribuição do Agregado Ativo - Poder Legislativo	287.786		
1.6.3.2.01.0.1.33	Contribuição do Agregado Ativo - Ministério Público	91.910		
1.6.3.2.01.0.1.34	Contribuição do Agregado Ativo- Tribunal de Contas	126.411		
1.6.3.2.01.0.1.35	Contribuição do Agregado Ativo - Empresas Superavitárias	348.700		



CÓDIGO	ESPECIFICAÇÃO	DESDOBRAMENTO	FONTE	CATEG. ECONOM.
1.6.3.2.01.0.1.40	Contribuição do Agregado Inativo - Poder Executivo	10.815.683		
1.6.3.2.01.0.1.41	Contribuição do Agregado Inativo - Poder Judiciário	544.185		
1.6.3.2.01.0.1.60	Coparticipação SC Saúde Auto Gestão Poder Executivo (manutenção)	97.765.573		
1.6.3.2.01.0.1.61	Coparticipação SC Saúde UNIMED	18.582		
1.6.3.2.01.0.1.62	Coparticipação UNISANTA	12.051		
1.6.3.2.01.0.1.63	Coparticipação Auto Gestão IPESC	3.004		
1.6.3.2.01.0.1.71	Contribuição do Associado Ativo Militar - Poder Executivo	34.366.602		
1.6.3.2.01.0.1.72	Contribuição do Associado Inativo Militar- Poder Executivo	42.844.980		
1.6.3.2.01.0.1.73	Contribuição do Associado Pensionista Militar - Poder Executivo	8.297.535		
1.6.3.2.01.0.1.74	Contribuição do Agregado Ativo Militar - Poder Executivo	1.313.840		
1.6.3.2.01.0.1.75	Contribuição do Agregado Inativo Militar - Poder Executivo	4.848.503		
1.6.3.2.01.0.1.77	Coparticipação SC Saúde Auto Gestão Poder Judiciário (implantação)	3.416.789		
1.6.3.2.01.0.1.78	Coparticipação SC Saúde Auto Gestão Poder Legislativo (implantação)	712.261		
1.6.3.2.01.0.1.79	Coparticipação SC Saúde Auto Gestão Ministério Público (implantação)	392.260		
1.6.3.2.01.0.1.80	Coparticipação SC Saúde Auto Gestão Tribunal de Contas (implantação)	175.485		
1.6.3.2.01.0.1.81	Coparticipação SC Saúde Auto Gestão Empresas Superavitárias (implantação)	722.584		
1.6.3.2.01.0.1.82	Coparticipação SC Saúde Auto Gestão Segurados Licenciados (implantação)	41.290		
1.6.3.2.01.0.2.07	Multas e Juros da Contribuição do Associado Ativo - Segurados Licenciados	3.458		
1.6.4.0.00.0.0.00	Serviços e Atividades Financeiras		3.245.900	
1.6.4.1.00.0.0.00	Serviços e Atividades Financeiras	3.245.900		
1.6.4.1.01.0.0.00	Retorno de Operações, Juros e Encargos Financeiros		3.245.900	
1.6.4.1.01.0.1.01	Retorno de Operações, Juros e Encargos Financeiros	3.245.900		
1.7.0.0.00.0.0.00	Transferências Correntes		8.140.671.607	
1.7.1.0.00.0.0.00	Transferências da União e de suas Entidades		3.000.007.015	
1.7.1.1.00.0.0.00	Transferências Decorrentes de Participação na Receita da União	1.756.970.348		
1.7.1.1.50.0.0.00	Cota-Parte do Fundo de Participação dos Estados e do Distrito Federal - FPE		1.434.292.376	
1.7.1.1.50.0.1.01	Cota-Parte do Fundo de Participação dos Estados e do Distrito Federal	1.434.292.376		
1.7.1.1.53.0.0.00	Cota-Parte do Imposto s/Produtos Industrializados Estados Exportadores Produtos Indust.		277.677.972	
1.7.1.1.53.0.1.01	Cota-Parte do IPI- Estadual	277.677.972		
1.7.1.1.53.0.1.02				
1.7.1.1.54.0.0.00	Cota-Parte da Contribuição de Intervenção no Domínio Econômico		45.000.000	
1.7.1.1.54.0.1.01	Cota-Parte CIDE - Estadual	45.000.000		
1.7.1.2.00.0.0.00	Transferências das Compensações Financeiras pela Exploração de Recursos Naturais	36.191.050		



CÓDIGO	ESPECIFICAÇÃO	DESDOBRAMENTO	FONTE	CATEG. ECONOM.
1.7.1.2.50.0.0.00	Cota-parte da Compensação Financeira pela Exploração de Recursos Hídricos		21.732.110	
1.7.1.2.50.0.1.01	Cota-parte da Compensação Financeira de Recursos Hídricos	21.732.110		
1.7.1.2.51.0.0.00	Cota-parte da Compensação Financeira pela Exploração de Recursos Minerais - CFEM		5.823.250	
1.7.1.2.51.0.1.01	Cota-parte da Compensação Financeira de Recursos Minerais - CFEM	5.823.250		
1.7.1.2.52.0.0.00	Cota-parte da Compensação Financeira pela Produção de Petróleo		8.635.690	
1.7.1.2.52.4.1.01	Cota-Parte do Fundo Especial do Petróleo - FEP	8.635.690		
1.7.1.3.00.0.0.00	Transferências de Recursos do Sistema Único de Saúde – SUS	662.730.000		
1.7.1.3.50.0.0.00	Transfer. Recursos do SUS - Repasses Fundo a Fundo - Bloco Manutenção ASPS		662.730.000	
1.7.1.3.50.2.1.01	MAC - Teto Financeiro	480.000.000		
1.7.1.3.50.2.1.02	MAC - SAMU - Serviços de Atendimento Móvel de Urgência	19.700.000		
1.7.1.3.50.2.1.10	FAEC - Sistema de Informação Ambulatorial - SIA	134.000.000		
1.7.1.3.50.3.1.01	Vigilância Epidemiológica e Ambiental em Saúde	9.200.000		
1.7.1.3.50.4.1.03	Componente Medicamentos de Dispensação Excepcional	19.700.000		
1.7.1.3.50.9.1.01	Outros Programas Financiados por Transf. Fundo a Fundo - COVID-19	130.000		
1.7.1.4.00.0.0.00	Transferências de Recursos do Fundo Nacional do Desenvolvimento da Educação	401.612.720		
	- FNDE			
1.7.1.4.50.0.0.00	Transferências do Salário-Educação		314.312.720	
1.7.1.4.50.0.1.01	Transferências do Salário-Educação	314.312.720		
1.7.1.4.51.0.0.00	Transferências Diretas do FNDE referentes ao Programa Dinheiro Direto na Escola - PDDE		200.000	
1.7.1.4.51.0.1.01	Transf.Diretas do FNDE referentes ao Programa Dinheiro Direto na Escola	200.000		
	-PDDE			
1.7.1.4.52.0.0.00	Transferências referentes ao Programa Nacional de Alimentação Escolar - PNAE		47.000.000	
1.7.1.4.52.0.1.01	Transf.Diretas do FNDE ref. ao Programa Nacional de Alimentação Escolar - PNAE	47.000.000		
1.7.1.4.53.0.0.00	Transferências referentes ao Programa Nacional de Apoio ao Transporte do Escolar - PNATE		100.000	
1.7.1.4.53.0.1.01	Transferências referentes ao Programa Nacional de Apoio ao Transporte do Escolar - PNATE	100.000		
1.7.1.4.99.0.0.00	Outras Transferências Diretas do Fundo Nacional do Desenvolvimento da Educação - FNDE		40.000.000	
1.7.1.4.99.0.1.01	Outras Transferências Diretas do Fundo Nacional do Desenvolvimento da Educação - FNDE	40.000.000		
1.7.1.7.00.0.0.00	Transferências de Convênios da União e de Suas Entidades	37.466.282		
1.7.1.7.51.0.0.00	Transferências de Convênios da União Destinadas a Programas de Educação		4.778.268	



CÓDIGO	ESPECIFICAÇÃO	DESDOBRAMENTO	FONTE	CATEG. ECONOM.
1.7.1.7.51.0.1.02	Transferências de Convênios da União Destinadas a Programas de Educação - Adm. Indireta	4.778.268		
1.7.1.7.99.0.0.00	Outras Transferências de Convênios da União e de Suas Entidades		32.688.014	
1.7.1.7.99.0.1.99	Outras Transf. Convênios União - Poderes e Adm. Indireta	32.688.014		
1.7.1.9.00.0.0.00	Outras Transferências de Recursos da União e de suas Entidades	105.036.615		
1.7.1.9.54.0.0.00	Transferências de Recursos do Fundo Nacional de Segurança Pública - FNSP		30.000.000	
1.7.1.9.54.1.1.01	Transferências de Recursos do Fundo Nacional de Segurança Pública - Obrigatórias	30.000.000		
1.7.1.9.58.0.0.00	Transferência Obrigatória Decorrente da Lei Complementar nº 176/2020		65.653.620	
1.7.1.9.58.0.1.01	Transferência Obrigatória Decorrente da Lei Complementar nº 176/2020	65.653.620		
1.7.1.9.99.0.0.00	Outras Transferências de Recursos da União e de suas Entidades		9.382.995	
1.7.1.9.99.0.1.98	Outras Transferências da União - Adm. Direta - Poder Executivo	1.540.210		
1.7.1.9.99.0.1.99	Outras Transferências da União - Poderes e Adm. Indireta	7.842.785		
1.7.3.0.00.0.0.00	Transferências dos Municípios e de suas Entidades		34.422.373	
1.7.3.2.00.0.0.00	Transferências de Convênios dos Municípios e de Suas Entidades	34.422.373		
1.7.3.2.99.0.0.00	Outras Transferências de Convênios dos Municípios e de Suas Entidades		34.422.373	
1.7.3.2.99.0.1.01	Outras Transferências dos Municípios para Segurança Pública	2.168.300		
1.7.3.2.99.0.1.02	Transferências de Convênios dos Municípios - Convênios de Trânsito	27.968.600		
1.7.3.2.99.0.1.99	Outras Transferências de Convênios dos Municípios - Poderes e Adm. Indireta	4.285.473		
1.7.4.0.00.0.0.00	Transferências de Instituições Privadas		1.150.163.108	
1.7.4.1.00.0.0.00	Transferências de Instituições Privadas	1.150.163.108		
1.7.4.1.99.0.0.00	Outras Transferências de Instituições Privadas		1.150.163.108	
1.7.4.1.99.0.1.01	Out. Transf. Instituições Privadas - Convênios, Ajustes e Acordos - Poderes e Adm. Indireta	16.014.297		
1.7.4.1.99.0.1.08	Transferências de Instituições Privadas - Manutenção do Ensino Superior - FR 0265	280.124.366		
1.7.4.1.99.0.1.09	Transferências de Instituições Privadas - Receita Agroindustrial - FDR - FR 0266	83.645.000		
1.7.4.1.99.0.1.11	Transferências de Instituições Privadas - para FAPESC - FR 0269	3.661.159		
1.7.4.1.99.0.1.12	Transferências de Instituições Privadas -Adm. Indireta FR 0269	23.093.586		
1.7.4.1.99.0.1.16	Doações Fundo Est. Prom. Social e Erradicação da Pobreza - Lei 18334-2022	743.624.700		
1.7.5.0.00.0.0.00	Transferências de Outras Instituições Públicas		3.945.627.600	
1.7.5.1.00.0.0.00	Transf. Rec. do Fundo de Manut. Desenv. Educação Básica e de Valorização Prof. Educ.-FUNDEB	3.945.627.600		
1.7.5.1.50.0.0.00	Transf. Rec. do Fundo de Manut. Desenv. Educação Básica e de Valorização Prof. Educ. -FUNDEB		3.945.627.600	
1.7.5.1.50.0.1.01	Transferências de Recursos do FUNDEB	3.945.627.600		



CÓDIGO	ESPECIFICAÇÃO	DESDOBRAMENTO	FONTE	CATEG. ECONOM.
1.7.9.0.00.0.0.00	Demais Transferências Correntes		10.451.511	
1.7.9.1.00.0.0.00	Transferências de Pessoas Físicas	10.451.511		
1.7.9.1.99.0.0.00	Outras Transferências de Pessoas Físicas		10.451.511	
1.7.9.1.99.0.1.02	Outras Transferências de Pessoas Físicas - Adm. Indireta - FR. 0269	10.351.511		
1.7.9.1.99.0.1.99	Outras Transferências de Pessoas Físicas - Poderes e Adm. Indireta	100.000		
1.9.0.0.00.0.0.00	Outras Receitas Correntes		453.242.114	
1.9.1.0.00.0.0.00	Multas Administrativas, Contratuais e Judiciais		171.273.150	
1.9.1.1.00.0.0.00	Multas Administrativas, Contratuais e Judiciais	171.273.150		
1.9.1.1.01.0.0.00	Multas Previstas em Legislação Específica		154.671.900	
1.9.1.1.01.0.1.01	Multas por Infração à Legislação de Trânsito - Poderes e Adm. Indireta	30.000.000		
1.9.1.1.01.0.1.03	Multas por Auto de Infração - Adm. Direta - Poder Executivo	16.828.010		
1.9.1.1.01.0.1.04	Multas por Auto de Infração - Poderes e Adm. Indireta	2.330.266		
1.9.1.1.01.0.1.05	Multas - Medidas Compensatórias - Termos de Ajuste de Conduta	14.355.200		
1.9.1.1.01.0.1.06	Multas por Infração a Legislação da Vigilância Sanitária	449.000		
1.9.1.1.01.0.1.08	Multas por Infração à Legislação de Trânsito - Adm. Direta P. Executivo	86.593.040		
1.9.1.1.01.0.1.09	Multas por Infração à Legislação de Operação do Transp. Rodoviário-Adm. Direta	195.760		
	P.Exec.			
1.9.1.1.01.0.1.11	Prestações Pecuniárias - Cooperação Técnica MP/SC x SSP/SC	2.630.768		
1.9.1.1.01.0.1.13	Prestações Pecuniárias - Convênio TJSC x Adm. Indireta	323.670		
1.9.1.1.01.0.1.98	Outras Multas Previstas em Legislação Específica - Adm. Direta - P. Executivo	26.980		
1.9.1.1.01.0.2.03	Multas e Juros de Auto de Infração - Adm. Direta - Poder Executivo	218.240		
1.9.1.1.01.0.3.07	Dívida Ativa da Multa Ato Atentatório Exercício de Jurisdição - TJSC	7.187		
1.9.1.1.01.0.3.08	Dívida Ativa de Multas por Infração a Legislação de Trânsito - Adm. Direta	712.580		
	P.Executivo			
1.9.1.1.01.0.4.07	Multas e Juros da Dívida Ativa da Multa Ato Atentatório Exercício de Jurisdição -	1.199		
	TJSC			
1.9.1.1.04.0.0.00	Multas Previstas na Legislação sobre Defesa dos Direitos Difusos		544.600	
1.9.1.1.04.0.3.01	Dívida Ativa de Multas Aplicadas pelo PROCON	470.000		
1.9.1.1.04.0.4.01	Multas e Juros da Dívida Ativa de Multas Aplicadas pelo PROCON	74.600		
1.9.1.1.06.0.0.00	Multas por Danos Ambientais		6.046.430	
1.9.1.1.06.1.1.01	Multas por Danos ao Meio Ambiente	6.046.430		
1.9.1.1.07.0.0.00	Multas Aplicadas pelos Tribunais de Contas		5	
1.9.1.1.07.0.1.01	Multa Aplicadas pelos Tribunais de Contas	5		
1.9.1.1.08.0.0.00	Multas Decorrentes de Sentenças Judiciais		5.090.223	
1.9.1.1.08.0.1.01	Multas Decorrentes Sentença Penal Condenatória - Adm. Direta - Poder Executivo	623.850		



CÓDIGO	ESPECIFICAÇÃO	DESDOBRAMENTO	FONTE	CATEG. ECONOM.
1.9.1.1.08.0.1.02	Multas Compensatórias por Sentenças Judiciais	3.514.830		
1.9.1.1.08.0.1.03	Multas Decorrentes Sentença Penal Condenatória - Poderes e Adm.Indireta	867.643		
1.9.1.1.08.0.1.04	Multa Cominatória decorrente de Sentença Judicial - Adm. Direta Poder Executivo	72.230		
1.9.1.1.08.0.1.05	Multa por Litigância de Má-Fé - Adm. Direta Poder Executivo	11.670		
1.9.1.1.09.0.0.00	Multas e Juros Previstos em Contratos		4.919.992	
1.9.1.1.09.0.1.01	Multas e Juros Previstos em Contrato - Adm. Direta - Poder Executivo	2.277.290		
1.9.1.1.09.0.1.02	Multas e Juros Previstos em Contrato -Poderes e Adm. Indireta	2.636.202		
1.9.1.1.09.0.3.02	Dívida Ativa das Multas e Juros Previstos em Contrato - Poderes e Adm. Indireta	6.500		
1.9.2.0.00.0.0.00	Indenizações, Restituições e Ressarcimentos		92.367.206	
1.9.2.1.00.0.0.00	Indenizações	1.120.719		
1.9.2.1.01.0.0.00	Indenizações por Danos Causados ao Patrimônio Público		851.982	
1.9.2.1.01.0.1.01	Indenizações por Danos ao Patrimônio Público- Adm. Direta Poder Executivo	744.490		
1.9.2.1.01.0.1.02	Indenizações por Danos ao Patrimônio Público - Poderes e Adm. Indireta	107.492		
1.9.2.1.03.0.0.00	Indenização por Sinistro		121.108	
1.9.2.1.03.0.1.02	Receita de Prêmios de Seguros - Poderes e Adm. Indireta	121.108		
1.9.2.1.99.0.0.00	Outras Indenizações		147.629	
1.9.2.1.99.0.1.99	Outras Indenizações FR 0269 - Poderes e Adm. Indireta	147.629		
1.9.2.2.00.0.0.00	Restituições	13.398.115		
1.9.2.2.01.0.0.00	Restituição de Convênios		6.756.859	
1.9.2.2.01.1.1.16	Restituições de Convênios - FR 0191	1.278.137		
1.9.2.2.01.1.1.27	Restituições de Convênios - FR 0261	5.478.722		
1.9.2.2.06.0.0.00	Restituição de Despesas de Exercícios Anteriores		5.990.396	
1.9.2.2.06.3.1.22	Recuperação de Despesas de Exerc. Anteriores - FR 0228	10.000		
1.9.2.2.06.3.1.24	Recuperação de Despesas de Exerc. Anteriores - FR 0240	752.113		
1.9.2.2.06.3.1.25	Recuperação de Despesas de Exerc. Anteriores - FR 1.800.250	4.267.540		
1.9.2.2.06.3.1.30	Recuperação de Despesas de Exerc. Anteriores - FR 0269	810.594		
1.9.2.2.06.3.1.32	Recuperação de Despesas de Exerc. Anteriores - FR 0285	13.000		
1.9.2.2.06.3.1.34	Recuperação de Despesas de Exerc. Anteriores - FR 0219	17.340		
1.9.2.2.06.3.3.30	Dívida Ativa da Recuperação de Despesas de Exerc. Anteriores - FR 0269	98.226		
1.9.2.2.06.3.4.30	Multas e Juros da Dívida Ativa de Despesas de Exercícios Anteriores - FR 0269	21.583		
1.9.2.2.99.0.0.00	Outras Restituições		650.860	
1.9.2.2.99.0.1.01	Restituição em Folha de Pagamento - FR 0101	343.270		
1.9.2.2.99.0.1.04	Restituição em Folha de Pagamento - FR 0131	191.890		
1.9.2.2.99.0.1.11	Restituição em Folha de Pagamento - FR 0269	115.700		
1.9.2.3.00.0.0.00	Ressarcimentos	77.848.372		



CÓDIGO	ESPECIFICAÇÃO	DESDOBRAMENTO	FONTE	CATEG. ECONOM.
1.9.2.3.99.0.0.00	Outros Ressarcimentos		77.848.372	
1.9.2.3.99.0.1.01	Ressarcimento de Pessoal Cedido - FR 0101	38.969.010		
1.9.2.3.99.0.1.02	Ressarcimento de Pessoal Cedido - FR 0111	434.620		
1.9.2.3.99.0.1.08	Ressarcimento de Pessoal Cedido - FR 0131	141.730		
1.9.2.3.99.0.1.30	Ressarcimento Utilização Sistema Informatizado - Vistoria Veicular - Adm.	36.589.820		
	Indireta			
1.9.2.3.99.0.1.70	Outros Ressarcimentos - FR 0101	267.050		
1.9.2.3.99.0.1.71	Outros Ressarcimentos - FR 0111	68.970		
1.9.2.3.99.0.1.73	Outros Ressarcimentos - FR 0269	1.377.172		
1.9.3.0.00.0.0.00	Bens, Direitos e Valores Incorporados ao Patrimônio Público		659.345	
1.9.3.1.00.0.0.00	Bens, Direitos e Valores Incorporados ao Patrimônio Público	659.345		
1.9.3.1.01.0.0.00	Bens, Direitos e Valores Perdidos em Favor do Poder Público em Crimes Comuns		1.260	
1.9.3.1.01.0.1.02	Bens, Direitos e Valores Perdidos Favor Poder Público Crimes	1.260		
	Comuns-Ad.Direta P.Executivo			
1.9.3.1.03.0.0.00	Depósitos Abandonados (Dinheiro e/ou Objetos de Valor)		484.470	
1.9.3.1.03.0.1.01	Depósitos Abandonados - Adm. Direta Poder Executivo	484.470		
1.9.3.1.05.0.0.00	Receitas Reconhecidas por Força de Decisões Judiciais e de Tribunais		173.615	
	Administrativos			
1.9.3.1.05.0.1.02	Receitas Reconhecidas por Força de Decisões Judiciais - Poderes e Adm.	173.615		
	Indireta			
1.9.9.0.00.0.0.00	Demais Receitas Correntes		188.942.413	
1.9.9.00.0.0.00	Outras Receitas Correntes	188.942.413		
1.9.9.03.0.0.00	Compensações Financeiras entre os Regimes de Previdência		31.085.496	
1.9.9.03.0.1.01	Compensações Financeiras entre os Regimes de Previdência	31.085.496		
1.9.9.9.12.0.0.00	Encargos Legais pela Inscrição em Dívida Ativa e Receitas de Ônus de Sucumbência		55.539.182	
1.9.9.9.12.2.1.01	Honorários Advocatícios - Poderes e Adm. Indireta	55.539.182		
1.9.9.9.99.0.0.00	Outras Receitas		102.317.735	
1.9.9.9.99.2.1.98	Outras Receitas - Adm. Direta Poder Executivo	2.263.730		
1.9.9.9.99.2.1.99	Outras Receitas -Poderes e Adm. Indireta	32.171.424		
1.9.9.9.99.2.3.98	Dívida Ativa de Outras Receitas - Adm. Direta do Poder Executivo	45.530.350		
1.9.9.9.99.2.3.99	Dívida Ativa de Outras Receitas - Poderes e Adm. Indireta	2.112.804		
1.9.9.9.99.2.4.98	Multas e Juros da Dívida Ativa de Outras Receitas - Adm. Direta Poder Executivo	834.200		
1.9.9.9.99.2.4.99	Multas e Juros da Dívida Ativa de Outras Receitas - Poderes e Adm. Indireta	1.270.495		
1.9.9.9.99.3.1.01	Acréscimos Contratuais PRODEC	18.134.732		
2.0.0.0.00.0.0.00	Receitas de Capital			1.154.746.330



CÓDIGO	ESPECIFICAÇÃO	DESDOBRAMENTO	FONTE	CATEG. ECONOM.
2.1.0.0.00.0.0.00	Operações de Crédito		1.050.000.000	
2.1.1.0.00.0.0.00	Operações de Crédito - Mercado Interno		1.000.000.000	
2.1.1.9.00.0.0.00	Outras Operações de Crédito - Mercado Interno	1.000.000.000		
2.1.1.9.99.0.0.00	Outras Operações de Crédito - Mercado Interno		1.000.000.000	
2.1.1.9.99.0.1.06	BNDES/BB Projetos Estratégicos para Desenvolvimento do Estado - Lei 17.186/2017	1.000.000.000		
2.1.2.0.00.0.0.00	Operações de Crédito - Mercado Externo		50.000.000	
2.1.2.2.00.0.0.00	Operações de Crédito Contratuais - Mercado Externo	50.000.000		
2.1.2.2.54.0.0.00	Operações de Crédito Externas para Programas de Modernização da Administração Pública		50.000.000	
2.1.2.2.54.0.1.03	PROFISCO II SC / BID - Lei n. 17.539/2018	50.000.000		
2.2.0.0.00.0.0.00	Alienação de Bens		26.506.000	
2.2.1.0.00.0.0.00	Alienação de Bens Móveis		11.960.400	
2.2.1.3.00.0.0.00	Alienação de Bens Móveis e Semoventes	11.960.400		
2.2.1.3.01.0.0.00	Alienação de Bens Móveis e Semoventes		11.960.400	
2.2.1.3.01.0.1.02	Alienação de Bens Móveis e Semoventes - Poderes e Adm. Indireta	11.960.400		
2.2.2.0.00.0.0.00	Alienação de Bens Imóveis		14.545.600	
2.2.2.1.00.0.0.00	Alienação de Bens Imóveis	14.545.600		
2.2.2.1.01.0.0.00	Alienação de Bens Imóveis		14.545.600	
2.2.2.1.01.0.1.02	Alienação de Bens Imóveis - Poderes e Adm. Indireta	14.545.600		
2.3.0.0.00.0.0.00	Amortização de Empréstimos		47.148.080	
2.3.1.0.00.0.0.00	Amortização de Empréstimos		47.148.080	
2.3.1.1.00.0.0.00	Amortização de Empréstimos	47.148.080		
2.3.1.1.06.0.0.00	Amortização de Empréstimos Contratuais		12.591.230	
2.3.1.1.06.0.1.01	Amortização de Empréstimos Contratuais - Adm. Direta - Poder Executivo	12.591.230		
2.3.1.1.07.0.0.00	Amortização de Financiamentos		34.556.850	
2.3.1.1.07.1.1.01	Amortização de Financiamentos - Habitacional	1.050.000		
2.3.1.1.07.1.1.98	Amortização de Financiamentos Diversos - Adm. Direta - Poder Executivo	304.850		
2.3.1.1.07.1.1.99	Amortização de Financiamentos Diversos - Poderes e Adm. Indireta	33.118.000		
2.3.1.1.07.1.3.99	Dívida Ativa da Amortização de Financiamentos Diversos - Poderes e Adm. Indireta	84.000		
2.4.0.0.00.0.0.00	Transferências de Capital		31.092.250	
2.4.1.0.00.0.0.00	Transferências da União e de suas Entidades		31.092.250	
2.4.1.1.00.0.0.00	Transferências de Recursos do Sistema Único de Saúde - SUS	1.000.000		
2.4.1.1.51.0.0.00	Transfer. Rec. SUS - Fundo a Fundo - Bloco de Estrut. Serv. Púb. Saúde		1.000.000	



CÓDIGO	ESPECIFICAÇÃO	DESDOBRAMENTO	FONTE	CATEG. ECONOM.
2.4.1.1.51.2.1.01	Transfer. Rec. Bloco de Estrut. Serv. Púb. Saúde - Atenção Especializada	1.000.000		
2.4.1.4.00.0.0.00	Transferências de Convênios da União e de suas Entidades	30.092.250		
2.4.1.4.99.0.0.00	Outras Transferências de Convênios da União e de Suas Entidades		30.092.250	
2.4.1.4.99.0.1.98	Outras Transf.de Convênios da União e de Suas Entidades - Adm. Direta - Poder Executivo	30.000.000		
2.4.1.4.99.0.1.99	Outras Transf. de Convênios da União e de Suas Entidades - Poderes e Adm. Indireta	92.250		
7.0.0.0.00.0.0.00	Receitas Intra Orçamentárias Correntes			2.037.301.869
7.2.0.0.00.0.0.00	Contribuições		1.637.188.407	
7.2.1.0.00.0.0.00	Contribuições Sociais		1.637.188.407	
7.2.1.5.00.0.0.00	Contribuições para Regimes Próprios de Previdência e Sistema de Proteção Social	1.637.188.407		
7.2.1.5.02.0.0.00	Contribuição Patronal - Servidor Civil		1.637.188.407	
7.2.1.5.02.1.1.01	Poder Executivo - Ativo Civil	1.167.430.925		
7.2.1.5.02.1.1.02	Tribunal de Justiça - Ativo Civil	329.358.354		
7.2.1.5.02.1.1.03	Tribunal de Contas - Ativo Civil	36.417.810		
7.2.1.5.02.1.1.04	Assembleia Legislativa - Ativo Civil	24.677.565		
7.2.1.5.02.1.1.05	Ministério Público - Ativo Civil	79.303.753		
7.3.0.0.00.0.0.00	Receita Patrimonial		1.180.593	
7.3.1.0.00.0.0.00	Exploração do Patrimônio Imobiliário do Estado		1.180.593	
7.3.1.1.00.0.0.00	Exploração do Patrimônio Imobiliário do Estado	1.180.593		
7.3.1.1.01.0.0.00	Aluguéis, Arrendamentos, Foros, Laudêmios, Tarifas de Ocupação		1.180.593	
7.3.1.1.01.1.1.12	Aluguéis de Salas - RPPS	1.180.593		
7.6.0.0.00.0.0.00	Receita de Serviços		330.705.013	
7.6.1.0.00.0.0.00	Serviços Administrativos e Comerciais Gerais		470.632	
7.6.1.1.00.0.0.00	Serviços Administrativos e Comerciais Gerais	470.632		
7.6.1.1.01.0.0.00	Serviços Administrativos e Comerciais Gerais		470.632	
7.6.1.1.01.0.1.01	Venda de Livros, Revistas, Publicações e Impressos	470.632		
7.6.3.0.00.0.0.00	Serviços e Atividades Referentes à Saúde		330.234.381	
7.6.3.2.00.0.0.00	Serviços de Assistência à Saúde de Servidores Cívicos e Militares	330.234.381		
7.6.3.2.01.0.0.00	Serviços de Assistência à Saúde Suplementar de Servidores Cívicos		330.234.381	
7.6.3.2.01.0.1.01	Contribuição Patronal Ativo - Poder Executivo	86.828.678		
7.6.3.2.01.0.1.02	Contribuição Patronal Ativo - Poder Judiciário	10.313.455		
7.6.3.2.01.0.1.03	Contribuição Patronal Ativo - Poder Legislativo	1.192.043		
7.6.3.2.01.0.1.04	Contribuição Patronal Ativo - Ministério Público	1.413.949		



CÓDIGO	ESPECIFICAÇÃO	DESDOBRAMENTO	FONTE	CATEG. ECONOM.
7.6.3.2.01.0.1.05	Contribuição Patronal Ativo- Tribunal de Contas	462.943		
7.6.3.2.01.0.1.06	Contribuição Patronal Ativo - Empresas Superavitárias	3.603.955		
7.6.3.2.01.0.1.08	Contribuição Patronal Inativo - Poder Executivo	118.816.539		
7.6.3.2.01.0.1.09	Contribuição Patronal Inativo - Poder Judiciário	4.566.746		
7.6.3.2.01.0.1.10	Contribuição Patronal Inativo - Poder Legislativo	1.053.122		
7.6.3.2.01.0.1.11	Contribuição Patronal Inativo - Ministério Público	184.228		
7.6.3.2.01.0.1.12	Contribuição Patronal Inativo- Tribunal de Contas	254.438		
7.6.3.2.01.0.1.13	Contribuição Patronal Inativo - Empresas Superavitárias	1.827.333		
7.6.3.2.01.0.1.14	Contribuição Patronal Pensionista - Poder Executivo	13.521.517		
7.6.3.2.01.0.1.15	Contribuição Patronal Pensionista - Poder Judiciário	810.612		
7.6.3.2.01.0.1.16	Contribuição Patronal Pensionista - Poder Legislativo	456.631		
7.6.3.2.01.0.1.17	Contribuição Patronal Pensionista - Ministério Público	32.119		
7.6.3.2.01.0.1.18	Contribuição Patronal Pensionista - Tribunal de Contas	82.230		
7.6.3.2.01.0.1.19	Contribuição Patronal Pensionista - Empresas Superavitárias	279.118		
7.6.3.2.01.0.1.71	Contribuição Patronal Ativo Militar - Poder Executivo	34.371.813		
7.6.3.2.01.0.1.72	Contribuição Patronal Inativo Militar- Poder Executivo	42.845.355		
7.6.3.2.01.0.1.73	Contribuição Patronal Pensionista Militar - Poder Executivo	7.317.557		
7.9.0.0.00.0.0.00	Outras Receitas Correntes		68.227.856	
7.9.2.0.00.0.0.00	Indenizações, Restituições e Ressarcimentos		68.227.856	
7.9.2.3.00.0.0.00	Ressarcimentos	68.227.856		
7.9.2.3.99.0.0.00	Outros Ressarcimentos		68.227.856	
7.9.2.3.99.0.1.01	Ressarcimento de Pessoal Cedido - FR 0101	17.924.990		
7.9.2.3.99.0.1.02	Ressarcimento de Pessoal Cedido - FR 0111	1.323.600		
7.9.2.3.99.0.1.04	Ressarcimento de Pessoal Cedido - FR 0250	593.390		
7.9.2.3.99.0.1.53	Ressarcimento Rede Lógica - Adm. Indireta - F. 0269	956.216		
7.9.2.3.99.0.1.55	Ressarcimento de Precatórios e RPV ao Tesouro - FR 0169	33.433.240		
7.9.2.3.99.0.1.56	Ressarcimento PASEP ao Tesouro - FR 0169	390.450		
7.9.2.3.99.0.1.57	Ressarcimento de Recursos com Investimentos em Infraestrutura F. 0101	12.219.200		
7.9.2.3.99.0.1.58	Ressarcimento de Honorários - Assistência Judiciária Gratuita	1.178.050		
7.9.2.3.99.0.1.70	Outros Ressarcimentos - FR 0101	157.910		
7.9.2.3.99.0.1.72	Outros Ressarcimentos - FR 0169	50.810		
	TOTAL			44.119.856.280



CÓDIGO	ESPECIFICAÇÃO	DESDOBRAMENTO	FONTE	CATEG. ECONOM.
1.0.0.0.00.0.00	Receitas Correntes			38.775.850.957
1.1.0.0.00.0.00	Impostos, Taxas e Contribuições de Melhoria		28.810.838.196	
1.1.1.0.00.0.00	Impostos		26.946.371.152	
1.1.1.2.00.0.00	Impostos sobre o Patrimônio	1.714.633.264		
1.1.1.2.51.0.0.00	Imposto sobre a Propriedade de Veículos Automotores		1.078.316.000	
1.1.1.2.51.0.1.01	IPVA - Estadual	1.032.667.416		
1.1.1.2.51.0.1.02				
1.1.1.2.51.0.1.05	IPVA - Estadual - Recuperação Fiscal	2.408.168		
1.1.1.2.51.0.1.06				
1.1.1.2.51.0.2.01	Multas de IPVA - Estadual	28.916.888		
1.1.1.2.51.0.2.02	Juros de Mora IPVA - Estadual	3.294.664		
1.1.1.2.51.0.2.03				
1.1.1.2.51.0.2.04				
1.1.1.2.51.0.2.05	Multas de IPVA - Estadual - Rec. Fiscal	102.328		
1.1.1.2.51.0.2.06	Juros de Mora IPVA - Estadual - Rec. Fiscal	18.508		
1.1.1.2.51.0.2.07				
1.1.1.2.51.0.2.08				
1.1.1.2.51.0.3.01	Dívida Ativa do IPVA-Estadual	6.095.492		
1.1.1.2.51.0.3.02				
1.1.1.2.51.0.3.05	Dívida Ativa do IPVA-Estadual - Rec. Fiscal	1.425.256		
1.1.1.2.51.0.3.06				
1.1.1.2.51.0.4.01	Multas Dívida Ativa de IPVA - Estadual	1.439.388		
1.1.1.2.51.0.4.02	Juros de Mora Dívida Ativa IPVA - Estadual	1.836.452		
1.1.1.2.51.0.4.03				
1.1.1.2.51.0.4.04				
1.1.1.2.51.0.4.05	Multas Dívida Ativa de IPVA - Estadual - Rec. Fiscal	44.964		
1.1.1.2.51.0.4.06	Juros de Mora Dívida Ativa IPVA - Estadual - Rec. Fiscal	66.476		
1.1.1.2.51.0.4.07				
1.1.1.2.51.0.4.08				
1.1.1.2.52.0.0.00	Imposto sobre Transmissão Causa Mortis e Doação de Bens e Direitos		636.317.264	
1.1.1.2.52.0.1.01	Imposto sobre Transmissão Causa Mortis e Doação de Bens e Direitos - ITCMD	595.039.704		
1.1.1.2.52.0.2.01	Multas de ITCMD	16.266.824		
1.1.1.2.52.0.2.02	Juros de ITCMD	7.064.056		
1.1.1.2.52.0.3.01	ITCMD - Dívida Ativa	13.859.168		
1.1.1.2.52.0.4.01	Multas Dívida Atida de ITCMD	1.349.136		



CÓDIGO	ESPECIFICAÇÃO	DESDOBRAMENTO	FONTE	CATEG. ECONOM.
1.1.1.2.52.0.4.02	Juros Dívida Ativa de ITCMD	2.738.376		
1.1.1.3.00.0.0.00	Impostos sobre a Renda e Proventos de Qualquer Natureza	2.146.469.340		
1.1.1.3.03.0.0.00	Imposto sobre a Renda - Retido na Fonte		2.146.469.340	
1.1.1.3.03.1.1.01	Imposto sobre a Renda - Retido na Fonte - Trabalho	2.110.458.640		
1.1.1.3.03.4.1.01	Imposto sobre a Renda - Retido na Fonte - Outros Rendimentos	36.010.700		
1.1.1.4.00.0.0.00	Impostos sobre a Produção e Circulação de Mercadorias e Serviços	23.085.268.548		
1.1.1.4.50.0.0.00	Impostos sobre a Produção e Circulação de Mercadorias e Serviços		23.085.268.548	
1.1.1.4.50.1.1.01	ICMS - Estadual	22.506.307.800		
1.1.1.4.50.1.1.02				
1.1.1.4.50.1.1.31	ICMS - PRODEC Estadual	95.307.684		
1.1.1.4.50.1.1.32				
1.1.1.4.50.1.2.01	Multas de ICMS - Estadual	58.240.620		
1.1.1.4.50.1.2.02	Juros de Mora de ICMS - Estadual	28.818.396		
1.1.1.4.50.1.2.03				
1.1.1.4.50.1.2.04				
1.1.1.4.50.1.3.01	Dívida Ativa do ICMS-Estadual	321.262.404		
1.1.1.4.50.1.3.02				
1.1.1.4.50.1.4.01	Multas D.A de ICMS - Estadual	20.952.876		
1.1.1.4.50.1.4.02	Juros de Mora de D.A. de ICMS - Estadual	54.378.768		
1.1.1.4.50.1.4.03				
1.1.1.4.50.1.4.04				
1.1.2.0.00.0.0.00	Taxas		1.864.467.044	
1.1.2.1.00.0.0.00	Taxas pelo Exercício do Poder de Polícia	1.281.847.289		
1.1.2.1.01.0.0.00	Taxas de Inspeção, Controle e Fiscalização		1.257.458.969	
1.1.2.1.01.0.1.01	Taxa de Fiscalização de Vigilância Sanitária - Animal	3.793.000		
1.1.2.1.01.0.1.02	Taxa de Regulação e Fiscalização sobre Serviços de Gás Canalizado	16.800.000		
1.1.2.1.01.0.1.04	Atos da Saúde Pública	3.001.290		
1.1.2.1.01.0.1.05	Atos da Segurança Pública	1.133.816.160		
1.1.2.1.01.0.1.07	Atos da Polícia Militar	51.620		
1.1.2.1.01.0.1.08	Atos de Infra-Estrutura - SIE	4.135.610		
1.1.2.1.01.0.1.09	Taxa de Fiscalização do Transporte Intermunicipal de Passageiros	12.400.000		
1.1.2.1.01.0.1.10	Taxa de Prevenção Contra Sinistro	1.730.050		
1.1.2.1.01.0.1.11	Taxa de Regulação e Fiscalização sobre Serviços de Saneamento Básico	9.885.000		
1.1.2.1.01.0.1.12	Selos de Fiscalização de Atos Registrados	68.360.108		
1.1.2.1.01.0.1.13	Taxa de Fiscalização de Agrotóxicos	1.349.135		



CÓDIGO	ESPECIFICAÇÃO	DESDOBRAMENTO	FONTE	CATEG. ECONOM.
1.1.2.1.01.0.1.15	Taxa de Licença para Avifauna	1.139.650		
1.1.2.1.01.0.1.17	Taxa de Defesa Sanitária Vegetal	997.346		
1.1.2.1.04.0.0.00	Taxa de Controle e Fiscalização Ambiental		24.388.320	
1.1.2.1.04.1.1.01	Taxa de Fiscalização Ambiental	24.388.320		
1.1.2.2.00.0.0.00	Taxas pela Prestação de Serviços	582.619.755		
1.1.2.2.01.0.0.00	Taxas pela Prestação de Serviços em Geral		104.396.250	
1.1.2.2.01.0.1.04	Taxa de Segurança Preventiva	496.400		
1.1.2.2.01.0.1.06	Taxa de Registro Contrato Veículo	68.814.860		
1.1.2.2.01.0.1.09	Taxa de Serviço de Inspeção e Licenciamento Ambiental	32.652.500		
1.1.2.2.01.0.1.10	Taxa de Serviço de Inspeção da Exploração da Vegetação	504.680		
1.1.2.2.01.0.1.11	Taxa de Serviço de Inspeção e Expedição de Certidões Ambientais	826.370		
1.1.2.2.01.0.1.12	Atos de Transportes e Terminais - SIE	844.750		
1.1.2.2.01.0.1.13	Taxa de Defesa Sanitária Vegetal	5.000		
1.1.2.2.01.0.3.12	Dívida Ativa de Atos de Transportes e Terminais - SIE	251.690		
1.1.2.2.50.0.0.00	Taxas Judiciais		288.939.321	
1.1.2.2.50.0.1.01	Taxas de Serviços Judiciais	287.190.443		
1.1.2.2.50.0.3.01	Dívida Ativa de Taxas de Serviços Judiciais	1.050.460		
1.1.2.2.50.0.4.01	Multas e Juros da Dívida Ativa de Taxas de Serviços Judiciais	698.418		
1.1.2.2.51.0.0.00	Taxas Extrajudiciais		189.284.184	
1.1.2.2.51.0.1.01	Custas Extrajudiciais Destinadas ao FRJ	189.282.887		
1.1.2.2.51.0.3.01	Dvida Ativa de Custas Extrajudiciais Destinadas ao FRJ	1.208		
1.1.2.2.51.0.4.01	Multas e Juros da Dívida Ativa de Custas Extrajudiciais Destinadas ao FRJ	89		
1.3.0.0.00.0.0.00	Receita Patrimonial		807.653.871	
1.3.1.0.00.0.0.00	Exploração do Patrimônio Imobiliário do Estado		13.360.277	
1.3.1.1.00.0.0.00	Exploração do Patrimônio Imobiliário do Estado	13.360.277		
1.3.1.1.01.0.0.00	Aluguéis, Arrendamentos, Foros, Laudêmios, Tarifas de Ocupação		7.817.587	
1.3.1.1.01.1.1.01	Arrendamentos	28.107		
1.3.1.1.01.1.1.02	Aluguéis de Salas - Poderes e Administração Indireta	2.845.192		
1.3.1.1.01.1.1.03	Aluguéis de Casas	19.387		
1.3.1.1.01.1.1.05	Aluguéis de Lanchonetes, Bares e Restaurantes	1.257.648		
1.3.1.1.01.1.1.08	Aluguéis de Angares - Adm. Direta - Poder Executivo	148.910		
1.3.1.1.01.1.1.09	Aluguéis do Terminal Rodoviário Rita Maria - Adm. Direta Poder Executivo	2.680.370		
1.3.1.1.01.1.1.10	Aluguéis de Centro de Eventos	682.480		
1.3.1.1.01.1.1.99	Outras Receitas de Aluguéis e Arrendamentos	155.493		



CÓDIGO	ESPECIFICAÇÃO	DESDOBRAMENTO	FONTE	CATEG. ECONOM.
1.3.1.1.02.0.0.00	Concessão, Permissão, Autorização ou Cessão do Direito de Uso de Bens Imóveis Públicos		5.542.690	
1.3.1.1.02.0.1.01	Concessão de Direito de Uso de Área Pública - Adm. Direta - Poder Executivo	4.067.810		
1.3.1.1.02.0.1.02	Concessão de Direito de Uso de Área Pública - Poderes e Adm. Indireta	1.474.880		
1.3.2.0.00.0.0.00	Valores Mobiliários		685.743.399	
1.3.2.1.00.0.0.00	Juros e Correções Monetárias	685.738.980		
1.3.2.1.01.0.0.00	Remuneração de Depósitos Bancários		669.778.569	
1.3.2.1.01.0.1.01	Remuneração de Depósitos Bancários Rec. Vinc. FUNDEB	16.632.500		
1.3.2.1.01.0.1.02	Remuneração de Depósitos Bancários Rec. Vinc. - Fundo de Saúde	13.000.000		
1.3.2.1.01.0.1.03	Remuneração de Depósitos Bancários -Vinc.- Manut. Desenv. Ensino - MDE	5.220.000		
1.3.2.1.01.0.1.04	Remuneração de Depósitos Bancários-Vinc.- Salário Educação	13.402.360		
1.3.2.1.01.0.1.05	Remuneração de Depósitos Bancários Rec. Vinc. - CIDE	670.380		
1.3.2.1.01.0.1.11	Remuneração de Depósitos Bancários - Rec. Vinc. - Judiciário Depósito	4.386.795		
1.3.2.1.01.0.1.50	Precatórios			
1.3.2.1.01.0.1.50	Remuneração de Depósitos Bancários Rec. Não Vinc.- Adm. Direta - Poder	191.611.970		
1.3.2.1.01.0.1.51	Executivo			
1.3.2.1.01.0.1.51	Remuneração de Depósitos Bancários Rec. Não Vinc. - Adm. Indireta Poder	443.080		
1.3.2.1.01.0.1.52	Executivo			
1.3.2.1.01.0.1.52	Remuneração de Depósitos Bancários- Não Vinc.-Legislativo	18.000.000		
1.3.2.1.01.0.1.53	Remuneração de Depósitos Bancários- Não Vinc.-Tribunal de Contas	10.550.000		
1.3.2.1.01.0.1.54	Remuneração de Depósitos Bancários- Não Vinc.-Judiciário	8.976.247		
1.3.2.1.01.0.1.56	Remuneração de Depósitos Bancários- Não Vinc.-MP-Fundos	19.600.000		
1.3.2.1.01.0.1.57	Remuneração de Depósitos Bancários- Não Vinc.-Judiciário-Fundos	63.249.719		
1.3.2.1.01.0.1.58	Remuneração de Depósitos Bancários-Não Vinc.-Judiciário-Conta Única	222.609.357		
1.3.2.1.01.0.1.60	Remuneração de Depósitos Bancários-Não Vinc.-Judiciário Selos Fisc.-FR 0282	126.699		
1.3.2.1.01.0.1.98	Remuneração de Outros Depósitos Rec. Vinc. - Adm. Direta - Poder Executivo	3.943.447		
1.3.2.1.01.0.1.99	Remuneração de Outros Depósitos Rec. Vinc. - Adm. Indireta - Poder Executivo	77.356.015		
1.3.2.1.06.0.0.00	Juros sobre o Capital Próprio		15.960.411	
1.3.2.1.06.0.1.01	Juros sobre o Capital Próprio - Administração Direta - Poder Executivo	14.700.411		
1.3.2.1.06.0.1.02	Juros sobre o Capital Próprio - Poderes e Adm. Indireta	1.260.000		
1.3.2.2.00.0.0.00	Dividendos	4.419		
1.3.2.2.01.0.0.00	Dividendos		4.419	
1.3.2.2.01.0.1.02	Dividendos - Poderes e Administração Indireta	4.419		
1.3.4.0.00.0.0.00	Exploração de Recursos Naturais		13.124.350	
1.3.4.9.00.0.0.00	Exploração de Outros Recursos Naturais	13.124.350		
1.3.4.9.01.0.0.00	Compensações Ambientais		13.124.350	



CÓDIGO	ESPECIFICAÇÃO	DESDOBRAMENTO	FONTE	CATEG. ECONOM.
1.3.4.9.01.0.1.02	Compensações Ambientais - Poderes e Adm. Indireta	13.124.350		
1.3.5.0.00.0.0.00	Exploração do Patrimônio Intangível		2.759.109	
1.3.5.1.00.0.0.00	Exploração do Patrimônio Intangível	2.759.109		
1.3.5.1.01.0.0.00	Outorga Direito de Uso ou de Expl.de Criação Protegida - Instit.Científica e Tecnológica		2.759.109	
1.3.5.1.01.0.1.01	Royalties - Transferência de Tecnologia	2.759.109		
1.3.6.0.00.0.0.00	Cessão de Direitos		92.666.736	
1.3.6.1.00.0.0.00	Cessão de Direitos	92.666.736		
1.3.6.1.01.0.0.00	Cessão do Direito de Operacionalização de Pagamentos		92.666.736	
1.3.6.1.01.1.1.01	Cessão Direito de Operacionalização da Folha Pagto de Pessoal -Adm. Direta	85.767.870		
	-P. Executivo			
1.3.6.1.01.1.1.02	Cessão Direito de Operacionalização da Folha de Pagto de Pessoal -Poderes e Adm.Indireta	6.898.866		
1.4.0.0.00.0.0.00	Receita Agropecuária		2.971.277	
1.4.1.0.00.0.0.00	Receita Agropecuária		2.971.277	
1.4.1.1.00.0.0.00	Receita Agropecuária	2.971.277		
1.4.1.1.01.0.0.00	Receita Agropecuária		2.971.277	
1.4.1.1.01.0.1.01	Agricultura	1.976.048		
1.4.1.1.01.0.1.02	Piscicultura	123.414		
1.4.1.1.01.0.1.03	Pecuária	386.983		
1.4.1.1.01.0.1.99	Outras Receitas Agropecuárias	484.832		
1.5.0.0.00.0.0.00	Receita Industrial		31.965	
1.5.1.0.00.0.0.00	Receita Industrial		31.965	
1.5.1.1.00.0.0.00	Receita Industrial	31.965		
1.5.1.1.01.0.0.00	Receita Industrial		31.965	
1.5.1.1.01.0.1.01	Receita da Indústria de Bebidas e Destilados	31.965		
1.6.0.0.00.0.0.00	Receita de Serviços		595.794.963	
1.6.1.0.00.0.0.00	Serviços Administrativos e Comerciais Gerais		125.104.493	
1.6.1.1.00.0.0.00	Serviços Administrativos e Comerciais Gerais	125.104.493		
1.6.1.1.01.0.0.00	Serviços Administrativos e Comerciais Gerais		65.784.351	
1.6.1.1.01.0.1.01	Venda de Livros, Revistas, Publicações e Impressos	6.732.917		
1.6.1.1.01.0.1.03	Serviços de Armazenagem	3.082.378		
1.6.1.1.01.0.1.04	Serviços de Meteorologia	2.133.166		
1.6.1.1.01.0.1.05	Serviços Educacionais	2.108.660		
1.6.1.1.01.0.1.06	Serviços Agropecuários	450.586		
1.6.1.1.01.0.1.07	Serviços Recreativos e Culturais	1.036.792		



CÓDIGO	ESPECIFICAÇÃO	DESDOBRAMENTO	FONTE	CATEG. ECONOM.
1.6.1.1.01.0.1.08	Serviços de Consultoria ou Assessoria Técnica	14.686.887		
1.6.1.1.01.0.1.09	Serviços de Análise de Solos	1.296.324		
1.6.1.1.01.0.1.10	Serviços de Análise de Água	26.770		
1.6.1.1.01.0.1.11	Serviços de Outras Análises	181.992		
1.6.1.1.01.0.1.12	Serviços de Elaboração e Supervisão de Projetos	3.053.941		
1.6.1.1.01.0.1.13	Prestação de Serviços de Apenados/Reeducandos	28.698.055		
1.6.1.1.01.0.1.14	Serviços de Elaboração Folha Pagamento - Taxa Administrativa sobre	2.256.635		
	Consignações			
1.6.1.1.01.0.1.99	Outros Serviços Administrativos e Comerciais - Poderes e Adm. Indireta	32.700		
1.6.1.1.01.0.2.99	Multas e Juros de Outros Serviços Administrativos e Comerciais -Poderes e	6.548		
	Adm. Indireta			
1.6.1.1.02.0.0.00	Inscrição em Concursos e Processos Seletivos		14.336.960	
1.6.1.1.02.0.1.02	Serviços de Inscrição em Concursos Públicos - Poderes e Adm. Indireta	12.583.271		
1.6.1.1.02.0.1.03	Serviços de Inscrição no Vestibular	1.753.689		
1.6.1.1.03.0.0.00	Serviços de Registro, Certificação e Fiscalização		44.979.352	
1.6.1.1.03.0.1.01	Serviços de Registro do Comércio	43.599.123		
1.6.1.1.03.0.1.02	Serviços de Expedição de Certificados	251.900		
1.6.1.1.03.0.1.03	Serviços de Inspeção de Produtos de Origem Animal	172.907		
1.6.1.1.03.0.1.06	Defesa Sanitária Animal	3.788		
1.6.1.1.03.0.1.07	Classificação de Produtos de Origem Vegetal	951.634		
1.6.1.1.04.0.0.00	Serviços de Informação e Tecnologia		3.830	
1.6.1.1.04.0.1.01	Serviços de Plataforma de Consultas aos Documentos Fiscais Eletrônicos	3.830		
1.6.2.0.00.0.0.00	Serviços e Atividades Referentes à Navegação e ao Transporte		3.186.270	
1.6.2.1.00.0.0.00	Serviços e Atividades Referentes à Navegação e ao Transporte	3.186.270		
1.6.2.1.02.0.0.00	Serviços de Transporte de Passageiros ou Mercadorias		3.186.270	
1.6.2.1.02.0.1.02	Serviços de Terminais Rodoviários - Adm. Direta Poder Executivo	3.186.270		
1.6.3.0.00.0.0.00	Serviços e Atividades Referentes à Saúde		464.258.300	
1.6.3.2.00.0.0.00	Serviços de Assistência à Saúde de Servidores Civis e Militares	464.258.300		
1.6.3.2.01.0.0.00	Serviços de Assistência à Saúde Suplementar de Servidores Civis		464.258.300	
1.6.3.2.01.0.1.01	Contribuição do Associado Ativo - Poder Executivo	86.818.804		
1.6.3.2.01.0.1.02	Contribuição do Associado Ativo - Poder Judiciário	10.309.354		
1.6.3.2.01.0.1.03	Contribuição do Associado Ativo - Poder Legislativo	1.174.652		
1.6.3.2.01.0.1.04	Contribuição do Associado Ativo - Ministério Público	1.413.949		
1.6.3.2.01.0.1.05	Contribuição do Associado Ativo- Tribunal de Contas	369.904		
1.6.3.2.01.0.1.06	Contribuição do Associado Ativo - Empresas Superavitárias	3.602.916		



CÓDIGO	ESPECIFICAÇÃO	DESDOBRAMENTO	FONTE	CATEG. ECONOM.
1.6.3.2.01.0.1.07	Contribuição do Associado Ativo - Segurados Licenciados	302.714		
1.6.3.2.01.0.1.10	Contribuição do Associado Inativo - Poder Executivo	120.824.335		
1.6.3.2.01.0.1.11	Contribuição do Associado Inativo - Poder Judiciário	5.127.895		
1.6.3.2.01.0.1.12	Contribuição do Associado Inativo - Poder Legislativo	1.032.068		
1.6.3.2.01.0.1.13	Contribuição do Associado Inativo - Ministério Público	184.228		
1.6.3.2.01.0.1.14	Contribuição do Associado Inativo - Tribunal de Contas	347.478		
1.6.3.2.01.0.1.20	Contribuição do Associado Pensionista - Poder Executivo	15.455.343		
1.6.3.2.01.0.1.30	Contribuição do Agregado Ativo - Poder Executivo	9.282.159		
1.6.3.2.01.0.1.31	Contribuição do Agregado Ativo - Poder Judiciário	863.029		
1.6.3.2.01.0.1.32	Contribuição do Agregado Ativo - Poder Legislativo	287.786		
1.6.3.2.01.0.1.33	Contribuição do Agregado Ativo - Ministério Público	91.910		
1.6.3.2.01.0.1.34	Contribuição do Agregado Ativo- Tribunal de Contas	126.411		
1.6.3.2.01.0.1.35	Contribuição do Agregado Ativo - Empresas Superavitárias	348.700		
1.6.3.2.01.0.1.40	Contribuição do Agregado Inativo - Poder Executivo	10.815.683		
1.6.3.2.01.0.1.41	Contribuição do Agregado Inativo - Poder Judiciário	544.185		
1.6.3.2.01.0.1.60	Coparticipação SC Saúde Auto Gestão Poder Executivo (manutenção)	97.765.573		
1.6.3.2.01.0.1.61	Coparticipação SC Saúde UNIMED	18.582		
1.6.3.2.01.0.1.62	Coparticipação UNISANTA	12.051		
1.6.3.2.01.0.1.63	Coparticipação Auto Gestão IPESC	3.004		
1.6.3.2.01.0.1.71	Contribuição do Associado Ativo Militar - Poder Executivo	34.366.602		
1.6.3.2.01.0.1.72	Contribuição do Associado Inativo Militar- Poder Executivo	42.844.980		
1.6.3.2.01.0.1.73	Contribuição do Associado Pensionista Militar - Poder Executivo	8.297.535		
1.6.3.2.01.0.1.74	Contribuição do Agregado Ativo Militar - Poder Executivo	1.313.840		
1.6.3.2.01.0.1.75	Contribuição do Agregado Inativo Militar - Poder Executivo	4.848.503		
1.6.3.2.01.0.1.77	Coparticipação SC Saúde Auto Gestão Poder Judiciário (implantação)	3.416.789		
1.6.3.2.01.0.1.78	Coparticipação SC Saúde Auto Gestão Poder Legislativo (implantação)	712.261		
1.6.3.2.01.0.1.79	Coparticipação SC Saúde Auto Gestão Ministério Público (implantação)	392.260		
1.6.3.2.01.0.1.80	Coparticipação SC Saúde Auto Gestão Tribunal de Contas (implantação)	175.485		
1.6.3.2.01.0.1.81	Coparticipação SC Saúde Auto Gestão Empresas Superavitárias (implantação)	722.584		
1.6.3.2.01.0.1.82	Coparticipação SC Saúde Auto Gestão Segurados Licenciados (implantação)	41.290		
1.6.3.2.01.0.2.07	Multas e Juros da Contribuição do Associado Ativo - Segurados Licenciados	3.458		
1.6.4.0.00.0.0.00	Serviços e Atividades Financeiras		3.245.900	
1.6.4.1.00.0.0.00	Serviços e Atividades Financeiras	3.245.900		
1.6.4.1.01.0.0.00	Retorno de Operações, Juros e Encargos Financeiros		3.245.900	
1.6.4.1.01.0.1.01	Retorno de Operações, Juros e Encargos Financeiros	3.245.900		



CÓDIGO	ESPECIFICAÇÃO	DESDOBRAMENTO	FONTE	CATEG. ECONOM.
1.7.0.0.00.0.00	Transferências Correntes		8.140.671.607	
1.7.1.0.00.0.00	Transferências da União e de suas Entidades		3.000.007.015	
1.7.1.1.00.0.00	Transferências Decorrentes de Participação na Receita da União	1.756.970.348		
1.7.1.1.50.0.00	Cota-Parte do Fundo de Participação dos Estados e do Distrito Federal - FPE		1.434.292.376	
1.7.1.1.50.0.1.01	Cota-Parte do Fundo de Participação dos Estados e do Distrito Federal	1.434.292.376		
1.7.1.1.53.0.0.00	Cota-Parte do Imposto s/Produtos Industrializados Estados Exportadores Produtos Indust.		277.677.972	
1.7.1.1.53.0.1.01	Cota-Parte do IPI- Estadual	277.677.972		
1.7.1.1.53.0.1.02				
1.7.1.1.54.0.0.00	Cota-Parte da Contribuição de Intervenção no Domínio Econômico		45.000.000	
1.7.1.1.54.0.1.01	Cota-Parte CIDE - Estadual	45.000.000		
1.7.1.2.00.0.0.00	Transferências das Compensações Financeiras pela Exploração de Recursos Naturais	36.191.050		
1.7.1.2.50.0.0.00	Cota-parte da Compensação Financeira pela Exploração de Recursos Hídricos		21.732.110	
1.7.1.2.50.0.1.01	Cota-parte da Compensação Financeira de Recursos Hídricos	21.732.110		
1.7.1.2.51.0.0.00	Cota-parte da Compensação Financeira pela Exploração de Recursos Minerais - CFEM		5.823.250	
1.7.1.2.51.0.1.01	Cota-parte da Compensação Financeira de Recursos Minerais - CFEM	5.823.250		
1.7.1.2.52.0.0.00	Cota-parte da Compensação Financeira pela Produção de Petróleo		8.635.690	
1.7.1.2.52.4.1.01	Cota-Parte do Fundo Especial do Petróleo - FEP	8.635.690		
1.7.1.3.00.0.0.00	Transferências de Recursos do Sistema Único de Saúde – SUS	662.730.000		
1.7.1.3.50.0.0.00	Transfer. Recursos do SUS - Repasses Fundo a Fundo - Bloco Manutenção ASPS		662.730.000	
1.7.1.3.50.2.1.01	MAC - Teto Financeiro	480.000.000		
1.7.1.3.50.2.1.02	MAC - SAMU - Serviços de Atendimento Móvel de Urgência	19.700.000		
1.7.1.3.50.2.1.10	FAEC - Sistema de Informação Ambulatorial - SIA	134.000.000		
1.7.1.3.50.3.1.01	Vigilância Epidemiológica e Ambiental em Saúde	9.200.000		
1.7.1.3.50.4.1.03	Componente Medicamentos de Dispensação Excepcional	19.700.000		
1.7.1.3.50.9.1.01	Outros Programas Financiados por Transf. Fundo a Fundo - COVID-19	130.000		
1.7.1.4.00.0.0.00	Transferências de Recursos do Fundo Nacional do Desenvolvimento da Educação - FNDE	401.612.720		
1.7.1.4.50.0.0.00	Transferências do Salário-Educação		314.312.720	
1.7.1.4.50.0.1.01	Transferências do Salário-Educação	314.312.720		
1.7.1.4.51.0.0.00	Transferências Diretas do FNDE referentes ao Programa Dinheiro Direto na Escola - PDDE		200.000	
1.7.1.4.51.0.1.01	Transf.Diretas do FNDE referentes ao Programa Dinheiro Direto na Escola -PDDE	200.000		
1.7.1.4.52.0.0.00	Transferências referentes ao Programa Nacional de Alimentação Escolar - PNAE		47.000.000	



CÓDIGO	ESPECIFICAÇÃO	DESDOBRAMENTO	FONTE	CATEG. ECONOM.
1.7.1.4.52.0.1.01	Transf.Diretas do FNDE ref. ao Programa Nacional de Alimentação Escolar - PNAE	47.000.000		
1.7.1.4.53.0.0.00	Transferências referentes ao Programa Nacional de Apoio ao Transporte do Escolar - PNATE		100.000	
1.7.1.4.53.0.1.01	Transferências referentes ao Programa Nacional de Apoio ao Transporte do Escolar - PNATE	100.000		
1.7.1.4.99.0.0.00	Outras Transferências Diretas do Fundo Nacional do Desenvolvimento da Educação - FNDE		40.000.000	
1.7.1.4.99.0.1.01	Outras Transferências Diretas do Fundo Nacional do Desenvolvimento da Educação - FNDE	40.000.000		
1.7.1.7.00.0.0.00	Transferências de Convênios da União e de Suas Entidades	37.466.282		
1.7.1.7.51.0.0.00	Transferências de Convênios da União Destinadas a Programas de Educação		4.778.268	
1.7.1.7.51.0.1.02	Transferências de Convênios da União Destinadas a Programas de Educação - Adm. Indireta	4.778.268		
1.7.1.7.99.0.0.00	Outras Transferências de Convênios da União e de Suas Entidades		32.688.014	
1.7.1.7.99.0.1.99	Outras Transf. Convênios União - Poderes e Adm. Indireta	32.688.014		
1.7.1.9.00.0.0.00	Outras Transferências de Recursos da União e de suas Entidades	105.036.615		
1.7.1.9.54.0.0.00	Transferências de Recursos do Fundo Nacional de Segurança Pública - FNSP		30.000.000	
1.7.1.9.54.1.1.01	Transferências de Recursos do Fundo Nacional de Segurança Pública - Obrigatórias	30.000.000		
1.7.1.9.58.0.0.00	Transferência Obrigatória Decorrente da Lei Complementar nº 176/2020		65.653.620	
1.7.1.9.58.0.1.01	Transferência Obrigatória Decorrente da Lei Complementar nº 176/2020	65.653.620		
1.7.1.9.99.0.0.00	Outras Transferências de Recursos da União e de suas Entidades		9.382.995	
1.7.1.9.99.0.1.98	Outras Transferências da União - Adm. Direta - Poder Executivo	1.540.210		
1.7.1.9.99.0.1.99	Outras Transferências da União - Poderes e Adm. Indireta	7.842.785		
1.7.3.0.00.0.0.00	Transferências dos Municípios e de suas Entidades		34.422.373	
1.7.3.2.00.0.0.00	Transferências de Convênios dos Municípios e de Suas Entidades	34.422.373		
1.7.3.2.99.0.0.00	Outras Transferências de Convênios dos Municípios e de Suas Entidades		34.422.373	
1.7.3.2.99.0.1.01	Outras Transferências dos Municípios para Segurança Pública	2.168.300		
1.7.3.2.99.0.1.02	Transferências de Convênios dos Municípios - Convênios de Trânsito	27.968.600		
1.7.3.2.99.0.1.99	Outras Transferências de Convênios dos Municípios - Poderes e Adm. Indireta	4.285.473		
1.7.4.0.00.0.0.00	Transferências de Instituições Privadas		1.150.163.108	
1.7.4.1.00.0.0.00	Transferências de Instituições Privadas	1.150.163.108		
1.7.4.1.99.0.0.00	Outras Transferências de Instituições Privadas		1.150.163.108	
1.7.4.1.99.0.1.01	Out.Transf.Instituições Privadas - Convênios, Ajustes e Acordos - Poderes e Adm.Indireta	16.014.297		



CÓDIGO	ESPECIFICAÇÃO	DESDOBRAMENTO	FONTE	CATEG. ECONOM.
1.7.4.1.99.0.1.08	Transferências de Instituições Privadas - Manutenção do Ensino Superior - FR	280.124.366		
	0265			
1.7.4.1.99.0.1.09	Transferências de Instituições Privadas - Receita Agroindustrial - FDR - FR 0266	83.645.000		
1.7.4.1.99.0.1.11	Transferências de Instituições Privadas - para FAPESC - FR 0269	3.661.159		
1.7.4.1.99.0.1.12	Transferências de Instituições Privadas -Adm. Indireta FR 0269	23.093.586		
1.7.4.1.99.0.1.16	Doações Fundo Est. Prom. Social e Erradicação da Pobreza - Lei 18334-2022	743.624.700		
1.7.5.0.00.0.0.00	Transferências de Outras Instituições Públicas		3.945.627.600	
1.7.5.1.00.0.0.00	Transf.Rec.do Fundo de Manut.Desenv. Educação Básica e de Valorização Prof. Educ.-FUNDEB	3.945.627.600		
1.7.5.1.50.0.0.00	Transf.Rec.do Fundo de Manut.Desenv.Educação Básica e de Valorização Prof.Educ.-FUNDEB		3.945.627.600	
1.7.5.1.50.0.1.01	Transferências de Recursos do FUNDEB	3.945.627.600		
1.7.9.0.00.0.0.00	Demais Transferências Correntes		10.451.511	
1.7.9.1.00.0.0.00	Transferências de Pessoas Físicas	10.451.511		
1.7.9.1.99.0.0.00	Outras Transferências de Pessoas Físicas		10.451.511	
1.7.9.1.99.0.1.02	Outras Transferências de Pessoas Físicas - Adm. Indireta - FR. 0269	10.351.511		
1.7.9.1.99.0.1.99	Outras Transferências de Pessoas Físicas - Poderes e Adm.Indireta	100.000		
1.9.0.0.00.0.0.00	Outras Receitas Correntes		417.889.078	
1.9.1.0.00.0.0.00	Multas Administrativas, Contratuais e Judiciais		171.273.150	
1.9.1.1.00.0.0.00	Multas Administrativas, Contratuais e Judiciais	171.273.150		
1.9.1.1.01.0.0.00	Multas Previstas em Legislação Específica		154.671.900	
1.9.1.1.01.0.1.01	Multas por Infração à Legislação de Trânsito - Poderes e Adm. Indireta	30.000.000		
1.9.1.1.01.0.1.03	Multas por Auto de Infração - Adm. Direta - Poder Executivo	16.828.010		
1.9.1.1.01.0.1.04	Multas por Auto de Infração - Poderes e Adm. Indireta	2.330.266		
1.9.1.1.01.0.1.05	Multas - Medidas Compensatórias - Termos de Ajuste de Conduta	14.355.200		
1.9.1.1.01.0.1.06	Multas por Infração a Legislação da Vigilância Sanitária	449.000		
1.9.1.1.01.0.1.08	Multas por Infração à Legislação de Trânsito - Adm. Direta P. Executivo	86.593.040		
1.9.1.1.01.0.1.09	Multas por Infração à Legislação de Operação do Transp.Rodoviário-Adm. Direta	195.760		
	P.Exec.			
1.9.1.1.01.0.1.11	Prestações Pecuniárias - Cooperação Técnica MP/SC x SSP/SC	2.630.768		
1.9.1.1.01.0.1.13	Prestações Pecuniárias - Convênio TJSC x Adm. Indireta	323.670		
1.9.1.1.01.0.1.98	Outras Multas Previstas em Legislação Específica - Adm. Direta - P. Executivo	26.980		
1.9.1.1.01.0.2.03	Multas e Juros de Auto de Infração - Adm. Direta - Poder Executivo	218.240		
1.9.1.1.01.0.3.07	Dívida Ativa da Multa Ato Atentatório Exercício de Jurisdição - TJSC	7.187		
1.9.1.1.01.0.3.08	Dívida Ativa de Multas por Infração a Legislação de Trânsito - Adm. Direta	712.580		
	P.Executivo			



CÓDIGO	ESPECIFICAÇÃO	DESDOBRAMENTO	FONTE	CATEG. ECONOM.
1.9.1.1.01.0.4.07	Multas e Juros da Dívida Ativa da Multa Ato Atentatório Exercício de Jurisdição -	1.199		
	TJSC			
1.9.1.1.04.0.0.00	Multas Previstas na Legislação sobre Defesa dos Direitos Difusos		544.600	
1.9.1.1.04.0.3.01	Dívida Ativa de Multas Aplicadas pelo PROCON	470.000		
1.9.1.1.04.0.4.01	Multas e Juros da Dívida Ativa de Multas Aplicadas pelo PROCON	74.600		
1.9.1.1.06.0.0.00	Multas por Danos Ambientais		6.046.430	
1.9.1.1.06.1.1.01	Multas por Danos ao Meio Ambiente	6.046.430		
1.9.1.1.07.0.0.00	Multas Aplicadas pelos Tribunais de Contas		5	
1.9.1.1.07.0.1.01	Multa Aplicadas pelos Tribunais de Contas	5		
1.9.1.1.08.0.0.00	Multas Decorrentes de Sentenças Judiciais		5.090.223	
1.9.1.1.08.0.1.01	Multas Decorrentes Sentença Penal Condenatória - Adm.Direta - Poder Executivo	623.850		
1.9.1.1.08.0.1.02	Multas Compensatórias por Sentenças Judiciais	3.514.830		
1.9.1.1.08.0.1.03	Multas Decorrentes Sentença Penal Condenatória - Poderes e Adm.Indireta	867.643		
1.9.1.1.08.0.1.04	Multa Cominatória decorrente de Sentença Judicial - Adm. Direta Poder Executivo	72.230		
1.9.1.1.08.0.1.05	Multa por Litigância de Má-Fé - Adm. Direta Poder Executivo	11.670		
1.9.1.1.09.0.0.00	Multas e Juros Previstos em Contratos		4.919.992	
1.9.1.1.09.0.1.01	Multas e Juros Previstos em Contrato - Adm. Direta - Poder Executivo	2.277.290		
1.9.1.1.09.0.1.02	Multas e Juros Previstos em Contrato -Poderes e Adm. Indireta	2.636.202		
1.9.1.1.09.0.3.02	Dívida Ativa das Multas e Juros Previstos em Contrato - Poderes e Adm. Indireta	6.500		
1.9.2.0.00.0.0.00	Indenizações, Restituições e Ressarcimentos		88.099.666	
1.9.2.1.00.0.0.00	Indenizações	1.120.719		
1.9.2.1.01.0.0.00	Indenizações por Danos Causados ao Patrimônio Público		851.982	
1.9.2.1.01.0.1.01	Indenizações por Danos ao Patrimônio Público- Adm. Direta Poder Executivo	744.490		
1.9.2.1.01.0.1.02	Indenizações por Danos ao Patrimônio Público - Poderes e Adm. Indireta	107.492		
1.9.2.1.03.0.0.00	Indenização por Sinistro		121.108	
1.9.2.1.03.0.1.02	Receita de Prêmios de Seguros - Poderes e Adm. Indireta	121.108		
1.9.2.1.99.0.0.00	Outras Indenizações		147.629	
1.9.2.1.99.0.1.99	Outras Indenizações FR 0269 - Poderes e Adm. Indireta	147.629		
1.9.2.2.00.0.0.00	Restituições	9.130.575		
1.9.2.2.01.0.0.00	Restituição de Convênios		6.756.859	
1.9.2.2.01.1.1.16	Restituições de Convênios - FR 0191	1.278.137		
1.9.2.2.01.1.1.27	Restituições de Convênios - FR 0261	5.478.722		
1.9.2.2.06.0.0.00	Restituição de Despesas de Exercícios Anteriores		1.722.856	
1.9.2.2.06.3.1.22	Recuperação de Despesas de Exerc. Anteriores - FR 0228	10.000		
1.9.2.2.06.3.1.24	Recuperação de Despesas de Exerc. Anteriores - FR 0240	752.113		



CÓDIGO	ESPECIFICAÇÃO	DESDOBRAMENTO	FONTE	CATEG. ECONOM.
1.9.2.2.06.3.1.30	Recuperação de Despesas de Exerc. Anteriores - FR 0269	810.594		
1.9.2.2.06.3.1.32	Recuperação de Despesas de Exerc. Anteriores - FR 0285	13.000		
1.9.2.2.06.3.1.34	Recuperação de Despesas de Exerc. Anteriores - FR 0219	17.340		
1.9.2.2.06.3.3.30	Dívida Ativa da Recuperação de Despesas de Exerc. Anteriores - FR 0269	98.226		
1.9.2.2.06.3.4.30	Multas e Juros da Dívida Ativa de Despesas de Exercícios Anteriores - FR 0269	21.583		
1.9.2.2.99.0.0.00	Outras Restituições		650.860	
1.9.2.2.99.0.1.01	Restituição em Folha de Pagamento - FR 0101	343.270		
1.9.2.2.99.0.1.04	Restituição em Folha de Pagamento - FR 0131	191.890		
1.9.2.2.99.0.1.11	Restituição em Folha de Pagamento - FR 0269	115.700		
1.9.2.3.00.0.0.00	Ressarcimentos	77.848.372		
1.9.2.3.99.0.0.00	Outros Ressarcimentos		77.848.372	
1.9.2.3.99.0.1.01	Ressarcimento de Pessoal Cedido - FR 0101	38.969.010		
1.9.2.3.99.0.1.02	Ressarcimento de Pessoal Cedido - FR 0111	434.620		
1.9.2.3.99.0.1.08	Ressarcimento de Pessoal Cedido - FR 0131	141.730		
1.9.2.3.99.0.1.30	Ressarcimento Utilização Sistema Informatizado - Vistoria Veicular - Adm.	36.589.820		
1.9.2.3.99.0.1.70	Indireta Outros Ressarcimentos - FR 0101	267.050		
1.9.2.3.99.0.1.71	Outros Ressarcimentos - FR 0111	68.970		
1.9.2.3.99.0.1.73	Outros Ressarcimentos - FR 0269	1.377.172		
1.9.3.0.00.0.0.00	Bens, Direitos e Valores Incorporados ao Patrimônio Público		659.345	
1.9.3.1.00.0.0.00	Bens, Direitos e Valores Incorporados ao Patrimônio Público	659.345		
1.9.3.1.01.0.0.00	Bens, Direitos e Valores Perdidos em Favor do Poder Público em Crimes Comuns		1.260	
1.9.3.1.01.0.1.02	Bens, Direitos e Valores Perdidos Favor Poder Público Crimes	1.260		
1.9.3.1.03.0.0.00	Comuns-Ad.Direta P.Executivo Depósitos Abandonados (Dinheiro e/ou Objetos de Valor)		484.470	
1.9.3.1.03.0.1.01	Depósitos Abandonados - Adm. Direta Poder Executivo	484.470		
1.9.3.1.05.0.0.00	Receitas Reconhecidas por Força de Decisões Judiciais e de Tribunais		173.615	
1.9.3.1.05.0.1.02	Administrativos Receitas Reconhecidas por Força de Decisões Judiciais - Poderes e Adm.	173.615		
1.9.9.0.00.0.0.00	Indireta Demais Receitas Correntes		157.856.917	
1.9.9.9.00.0.0.00	Outras Receitas Correntes	157.856.917		
1.9.9.9.12.0.0.00	Encargos Legais pela Inscrição em Dívida Ativa e Receitas de Ônus de Sucumbência		55.539.182	
1.9.9.9.12.2.1.01	Honorários Advocatícios - Poderes e Adm. Indireta	55.539.182		
1.9.9.9.99.0.0.00	Outras Receitas		102.317.735	



CÓDIGO	ESPECIFICAÇÃO	DESDOBRAMENTO	FONTE	CATEG. ECONOM.
1.9.9.9.99.2.1.98	Outras Receitas - Adm. Direta Poder Executivo	2.263.730		
1.9.9.9.99.2.1.99	Outras Receitas -Poderes e Adm. Indireta	32.171.424		
1.9.9.9.99.2.3.98	Dívida Ativa de Outras Receitas - Adm. Direta do Poder Executivo	45.530.350		
1.9.9.9.99.2.3.99	Dívida Ativa de Outras Receitas - Poderes e Adm. Indireta	2.112.804		
1.9.9.9.99.2.4.98	Multas e Juros da Dívida Ativa de Outras Receitas - Adm. Direta Poder Executivo	834.200		
1.9.9.9.99.2.4.99	Multas e Juros da Dívida Ativa de Outras Receitas - Poderes e Adm. Indireta	1.270.495		
1.9.9.9.99.3.1.01	Acréscimos Contratuais PRODEC	18.134.732		
2.0.0.0.00.0.0.00	Receitas de Capital			1.154.746.330
2.1.0.0.00.0.0.00	Operações de Crédito		1.050.000.000	
2.1.1.0.00.0.0.00	Operações de Crédito - Mercado Interno		1.000.000.000	
2.1.1.9.00.0.0.00	Outras Operações de Crédito - Mercado Interno	1.000.000.000		
2.1.1.9.99.0.0.00	Outras Operações de Crédito - Mercado Interno		1.000.000.000	
2.1.1.9.99.0.1.06	BNDES/BB Projetos Estratégicos para Desenvolvimento do Estado - Lei 17.186/2017	1.000.000.000		
2.1.2.0.00.0.0.00	Operações de Crédito - Mercado Externo		50.000.000	
2.1.2.2.00.0.0.00	Operações de Crédito Contratuais - Mercado Externo	50.000.000		
2.1.2.2.54.0.0.00	Operações de Crédito Externas para Programas de Modernização da Administração Pública		50.000.000	
2.1.2.2.54.0.1.03	PROFISCO II SC / BID - Lei n. 17.539/2018	50.000.000		
2.2.0.0.00.0.0.00	Alienação de Bens		26.506.000	
2.2.1.0.00.0.0.00	Alienação de Bens Móveis		11.960.400	
2.2.1.3.00.0.0.00	Alienação de Bens Móveis e Semoventes	11.960.400		
2.2.1.3.01.0.0.00	Alienação de Bens Móveis e Semoventes		11.960.400	
2.2.1.3.01.0.1.02	Alienação de Bens Móveis e Semoventes - Poderes e Adm. Indireta	11.960.400		
2.2.2.0.00.0.0.00	Alienação de Bens Imóveis		14.545.600	
2.2.2.1.00.0.0.00	Alienação de Bens Imóveis	14.545.600		
2.2.2.1.01.0.0.00	Alienação de Bens Imóveis		14.545.600	
2.2.2.1.01.0.1.02	Alienação de Bens Imóveis - Poderes e Adm. Indireta	14.545.600		
2.3.0.0.00.0.0.00	Amortização de Empréstimos		47.148.080	
2.3.1.0.00.0.0.00	Amortização de Empréstimos		47.148.080	
2.3.1.1.00.0.0.00	Amortização de Empréstimos	47.148.080		
2.3.1.1.06.0.0.00	Amortização de Empréstimos Contratuais		12.591.230	
2.3.1.1.06.0.1.01	Amortização de Empréstimos Contratuais - Adm. Direta - Poder Executivo	12.591.230		
2.3.1.1.07.0.0.00	Amortização de Financiamentos		34.556.850	
2.3.1.1.07.1.1.01	Amortização de Financiamentos - Habitacional	1.050.000		



CÓDIGO	ESPECIFICAÇÃO	DESDOBRAMENTO	FONTE	CATEG. ECONOM.
2.3.1.1.07.1.1.98	Amortização de Financiamentos Diversos - Adm. Direta - Poder Executivo	304.850		
2.3.1.1.07.1.1.99	Amortização de Financiamentos Diversos - Poderes e Adm. Indireta	33.118.000		
2.3.1.1.07.1.3.99	Dívida Ativa da Amortização de Financiamentos Diversos - Poderes e Adm.	84.000		
	Indireta			
2.4.0.0.00.0.0.00	Transferências de Capital		31.092.250	
2.4.1.0.00.0.0.00	Transferências da União e de suas Entidades		31.092.250	
2.4.1.1.00.0.0.00	Transferências de Recursos do Sistema Único de Saúde - SUS	1.000.000		
2.4.1.1.51.0.0.00	Transfer. Rec. SUS - Fundo a Fundo - Bloco de Estrut. Serv. Púb. Saúde		1.000.000	
2.4.1.1.51.2.1.01	Transfer. Rec. Bloco de Estrut. Serv. Púb. Saúde - Atenção Especializada	1.000.000		
2.4.1.4.00.0.0.00	Transferências de Convênios da União e de suas Entidades	30.092.250		
2.4.1.4.99.0.0.00	Outras Transferências de Convênios da União e de Suas Entidades		30.092.250	
2.4.1.4.99.0.1.98	Outras Transf.de Convênios da União e de Suas Entidades - Adm. Direta - Poder	30.000.000		
	Executivo			
2.4.1.4.99.0.1.99	Outras Transf. de Convênios da União e de Suas Entidades - Poderes e Adm.	92.250		
	Indireta			
7.0.0.0.00.0.0.00	Receitas Intra Orçamentárias Correntes			398.339.479
7.6.0.0.00.0.0.00	Receita de Serviços		330.705.013	
7.6.1.0.00.0.0.00	Serviços Administrativos e Comerciais Gerais		470.632	
7.6.1.1.00.0.0.00	Serviços Administrativos e Comerciais Gerais	470.632		
7.6.1.1.01.0.0.00	Serviços Administrativos e Comerciais Gerais		470.632	
7.6.1.1.01.0.1.01	Venda de Livros, Revistas, Publicações e Impressos	470.632		
7.6.3.0.00.0.0.00	Serviços e Atividades Referentes à Saúde		330.234.381	
7.6.3.2.00.0.0.00	Serviços de Assistência à Saúde de Servidores Cívicos e Militares	330.234.381		
7.6.3.2.01.0.0.00	Serviços de Assistência à Saúde Suplementar de Servidores Cívicos		330.234.381	
7.6.3.2.01.0.1.01	Contribuição Patronal Ativo - Poder Executivo	86.828.678		
7.6.3.2.01.0.1.02	Contribuição Patronal Ativo - Poder Judiciário	10.313.455		
7.6.3.2.01.0.1.03	Contribuição Patronal Ativo - Poder Legislativo	1.192.043		
7.6.3.2.01.0.1.04	Contribuição Patronal Ativo - Ministério Público	1.413.949		
7.6.3.2.01.0.1.05	Contribuição Patronal Ativo- Tribunal de Contas	462.943		
7.6.3.2.01.0.1.06	Contribuição Patronal Ativo - Empresas Superavitárias	3.603.955		
7.6.3.2.01.0.1.08	Contribuição Patronal Inativo - Poder Executivo	118.816.539		
7.6.3.2.01.0.1.09	Contribuição Patronal Inativo - Poder Judiciário	4.566.746		
7.6.3.2.01.0.1.10	Contribuição Patronal Inativo - Poder Legislativo	1.053.122		
7.6.3.2.01.0.1.11	Contribuição Patronal Inativo - Ministério Público	184.228		
7.6.3.2.01.0.1.12	Contribuição Patronal Inativo- Tribunal de Contas	254.438		



CÓDIGO	ESPECIFICAÇÃO	DESDOBRAMENTO	FONTE	CATEG. ECONOM.
7.6.3.2.01.0.1.13	Contribuição Patronal Inativo - Empresas Superavitárias	1.827.333		
7.6.3.2.01.0.1.14	Contribuição Patronal Pensionista - Poder Executivo	13.521.517		
7.6.3.2.01.0.1.15	Contribuição Patronal Pensionista - Poder Judiciário	810.612		
7.6.3.2.01.0.1.16	Contribuição Patronal Pensionista - Poder Legislativo	456.631		
7.6.3.2.01.0.1.17	Contribuição Patronal Pensionista - Ministério Público	32.119		
7.6.3.2.01.0.1.18	Contribuição Patronal Pensionista - Tribunal de Contas	82.230		
7.6.3.2.01.0.1.19	Contribuição Patronal Pensionista - Empresas Superavitárias	279.118		
7.6.3.2.01.0.1.71	Contribuição Patronal Ativo Militar - Poder Executivo	34.371.813		
7.6.3.2.01.0.1.72	Contribuição Patronal Inativo Militar- Poder Executivo	42.845.355		
7.6.3.2.01.0.1.73	Contribuição Patronal Pensionista Militar - Poder Executivo	7.317.557		
7.9.0.0.00.0.0.00	Outras Receitas Correntes		67.634.466	
7.9.2.0.00.0.0.00	Indenizações, Restituições e Ressarcimentos		67.634.466	
7.9.2.3.00.0.0.00	Ressarcimentos	67.634.466		
7.9.2.3.99.0.0.00	Outros Ressarcimentos		67.634.466	
7.9.2.3.99.0.1.01	Ressarcimento de Pessoal Cedido - FR 0101	17.924.990		
7.9.2.3.99.0.1.02	Ressarcimento de Pessoal Cedido - FR 0111	1.323.600		
7.9.2.3.99.0.1.53	Ressarcimento Rede Lógica - Adm. Indireta - F. 0269	956.216		
7.9.2.3.99.0.1.55	Ressarcimento de Precatórios e RPV ao Tesouro - FR 0169	33.433.240		
7.9.2.3.99.0.1.56	Ressarcimento PASEP ao Tesouro - FR 0169	390.450		
7.9.2.3.99.0.1.57	Ressarcimento de Recursos com Investimentos em Infraestrutura F. 0101	12.219.200		
7.9.2.3.99.0.1.58	Ressarcimento de Honorários - Assistência Judiciária Gratuita	1.178.050		
7.9.2.3.99.0.1.70	Outros Ressarcimentos - FR 0101	157.910		
7.9.2.3.99.0.1.72	Outros Ressarcimentos - FR 0169	50.810		
	TOTAL			40.328.936.766



CÓDIGO	ESPECIFICAÇÃO	DESDOBRAMENTO	FONTE	CATEG. ECONOM.
1.0.0.0.00.0.00	Receitas Correntes			2.151.957.124
1.2.0.0.00.0.00	Contribuições		2.034.931.609	
1.2.1.0.00.0.00	Contribuições Sociais		2.034.931.609	
1.2.1.5.00.0.00	Contribuições para Regimes Próprios de Previdência e Sistema de Proteção Social	2.034.931.609		
1.2.1.5.01.0.00	Contribuição do Servidor Civil		1.674.571.185	
1.2.1.5.01.1.1.01	Poder Executivo - Ativo Civil	583.632.208		
1.2.1.5.01.1.1.02	Tribunal de Justiça - Ativo Civil	129.594.293		
1.2.1.5.01.1.1.03	Tribunal de Contas - Ativo Civil	18.195.980		
1.2.1.5.01.1.1.04	Assembleia Legislativa - Ativo Civil	12.338.782		
1.2.1.5.01.1.1.05	Ministério Público - Ativo Civil	39.651.876		
1.2.1.5.01.1.1.06	Licença sem Vencimento	198.092		
1.2.1.5.01.1.1.07	A Disposição	570.586		
1.2.1.5.01.1.1.08	Auxiliar de Justiça - Ativo	932.582		
1.2.1.5.01.1.1.09	Poder Executivo - Ativo Civil - Taxa de Administração	108.996.511		
1.2.1.5.01.1.1.10	Tribunal de Justiça - Ativo Civil - Taxa de Administração	18.774.364		
1.2.1.5.01.1.1.11	Tribunal de Contas - Ativo Civil - Taxa de Administração	2.262.822		
1.2.1.5.01.1.1.12	Assembleia Legislativa - Ativo Civil - Taxa de Administração	1.313.216		
1.2.1.5.01.1.1.13	Ministério Público - Ativo Civil - Taxa de Administração	4.676.879		
1.2.1.5.01.1.2.06	Multas e Juros da Licença sem Vencimento - Servidor	62.910		
1.2.1.5.01.1.2.07	Multas e Juros A Disposição - Servidor	2.603		
1.2.1.5.01.1.2.08	Multa e Juros da Contribuição Servidor Auxiliar de Justiça	136.228		
1.2.1.5.01.2.1.01	Poder Executivo - Inativo Civil	522.820.334		
1.2.1.5.01.2.1.02	Tribunal de Justiça - Inativo Civil	41.633.877		
1.2.1.5.01.2.1.03	Tribunal de Contas - Inativo Civil	15.362.630		
1.2.1.5.01.2.1.04	Assembleia Legislativa - Inativo Civil	29.292.849		
1.2.1.5.01.2.1.05	Ministério Público - Inativo Civil	10.620.873		
1.2.1.5.01.2.1.08	Servidor Auxiliar de Justiça - Inativo	3.236.608		
1.2.1.5.01.3.1.01	Contribuição de Pensionista Civil - Poder Executivo	90.708.735		
1.2.1.5.01.3.1.02	Contribuição de Pensionista Civil - Tribunal de Justiça	10.616.959		
1.2.1.5.01.3.1.03	Contribuição de Pensionista Civil - Tribunal de Contas	2.803.580		
1.2.1.5.01.3.1.04	Contribuição de Pensionista Civil - Assembleia Legislativa	5.875.956		
1.2.1.5.01.3.1.05	Contribuição de Pensionista Civil - Ministério Público	4.697.534		
1.2.1.5.01.3.1.08	Contribuição de Pensionista Civil - Servidor Auxiliar de Justiça	3.650.522		
1.2.1.5.01.3.1.09	Contribuição de Pensionista Civil - IPADESC	1.695.196		



CÓDIGO	ESPECIFICAÇÃO	DESDOBRAMENTO	FONTE	CATEG. ECONOM.
1.2.1.5.01.5.1.01	CPSSS Oriunda de Sentenças Judiciais de Servidor Civil Inativo	10.215.600		
1.2.1.5.02.0.0.00	Contribuição Patronal - Servidor Civil		2.403.806	
1.2.1.5.02.1.1.06	Licença sem Vencimento	202.601		
1.2.1.5.02.1.1.07	A Disposição	532.955		
1.2.1.5.02.1.1.08	Contribuição Patronal Auxiliar de Justiça - Ativo	1.654.311		
1.2.1.5.02.1.2.06	Multas e Juros da Contribuição Patronal - Licença sem Vencimento	8.733		
1.2.1.5.02.1.2.07	Multas e Juros da Contribuição Patronal - À Disposição	5.206		
1.2.1.5.03.0.0.00	Contribuição do Servidor Civil - Parcelamentos		1.411.684	
1.2.1.5.03.0.1.01	Parcelamento Prefeituras - Ativo Civil	1.411.684		
1.2.1.5.52.0.0.00	Contribuição do Militar para o Sistema de Proteção Social dos Militares		356.544.934	
1.2.1.5.52.1.1.01	Contribuição de Servidor Militar Ativo - SPSM	145.349.445		
1.2.1.5.52.2.1.01	Contribuição do Servidor Militar Inativo - SPSM	178.109.297		
1.2.1.5.52.3.1.01	Contribuição dos Pensionistas Militares para o SPSM	33.086.192		
1.3.0.0.00.0.0.00	Receita Patrimonial		69.920.037	
1.3.1.0.00.0.0.00	Exploração do Patrimônio Imobiliário do Estado		189.256	
1.3.1.1.00.0.0.00	Exploração do Patrimônio Imobiliário do Estado	189.256		
1.3.1.1.01.0.0.00	Aluguéis, Arrendamentos, Foros, Laudêmios, Tarifas de Ocupação		189.256	
1.3.1.1.01.1.1.12	Aluguéis de Salas - RPPS	189.256		
1.3.2.0.00.0.0.00	Valores Mobiliários		69.730.781	
1.3.2.1.00.0.0.00	Juros e Correções Monetárias	69.730.781		
1.3.2.1.04.0.0.00	Remuneração dos Recursos do Regime Próprio de Previdência Social - RPPS		69.730.781	
1.3.2.1.04.0.1.01	Remuneração Depósitos Vinculados - Movimento - Fundo Financeiro	10.638.044		
1.3.2.1.04.0.1.02	Remuneração Depósitos Vinculados - Trib. Justiça - Fundo Financeiro	32.193.264		
1.3.2.1.04.0.1.03	Remuneração Depósitos Vinculados - Trib. Contas - Fundo Financeiro	959.206		
1.3.2.1.04.0.1.04	Remuneração Depósitos Vinculados - ALESC - Fundo Financeiro	1.640.572		
1.3.2.1.04.0.1.05	Remuneração Depósitos Vinculados - Ministério Público - Fundo Financeiro	19.788.300		
1.3.2.1.04.0.1.06	Remuneração Depósitos Vinculados - IPREV	4.511.395		
1.6.0.0.00.0.0.00	Receita de Serviços		11.752.442	
1.6.1.0.00.0.0.00	Serviços Administrativos e Comerciais Gerais		11.752.442	
1.6.1.1.00.0.0.00	Serviços Administrativos e Comerciais Gerais	11.752.442		
1.6.1.1.01.0.0.00	Serviços Administrativos e Comerciais Gerais		11.752.442	
1.6.1.1.01.0.1.18	Serviços de Elaboração Folha Pagamento - Taxa Administrativa sobre	11.752.442		
	Consignações - RPPS			
1.9.0.0.00.0.0.00	Outras Receitas Correntes		35.353.036	
1.9.2.0.00.0.0.00	Indenizações, Restituições e Ressarcimentos		4.267.540	



CÓDIGO	ESPECIFICAÇÃO	DESDOBRAMENTO	FONTE	CATEG. ECONOM.
1.9.2.2.00.0.0.00	Restituições	4.267.540		
1.9.2.2.06.0.0.00	Restituição de Despesas de Exercícios Anteriores		4.267.540	
1.9.2.2.06.3.1.25	Recuperação de Despesas de Exerc. Anteriores - FR 1.800.250	4.267.540		
1.9.9.0.00.0.0.00	Demais Receitas Correntes		31.085.496	
1.9.9.9.00.0.0.00	Outras Receitas Correntes	31.085.496		
1.9.9.9.03.0.0.00	Compensações Financeiras entre os Regimes de Previdência		31.085.496	
1.9.9.9.03.0.1.01	Compensações Financeiras entre os Regimes de Previdência	31.085.496		
7.0.0.0.00.0.0.00	Receitas Intra Orçamentárias Correntes			1.638.962.390
7.2.0.0.00.0.0.00	Contribuições		1.637.188.407	
7.2.1.0.00.0.0.00	Contribuições Sociais		1.637.188.407	
7.2.1.5.00.0.0.00	Contribuições para Regimes Próprios de Previdência e Sistema de Proteção Social	1.637.188.407		
7.2.1.5.02.0.0.00	Contribuição Patronal - Servidor Civil		1.637.188.407	
7.2.1.5.02.1.1.01	Poder Executivo - Ativo Civil	1.167.430.925		
7.2.1.5.02.1.1.02	Tribunal de Justiça - Ativo Civil	329.358.354		
7.2.1.5.02.1.1.03	Tribunal de Contas - Ativo Civil	36.417.810		
7.2.1.5.02.1.1.04	Assembleia Legislativa - Ativo Civil	24.677.565		
7.2.1.5.02.1.1.05	Ministério Público - Ativo Civil	79.303.753		
7.3.0.0.00.0.0.00	Receita Patrimonial		1.180.593	
7.3.1.0.00.0.0.00	Exploração do Patrimônio Imobiliário do Estado		1.180.593	
7.3.1.1.00.0.0.00	Exploração do Patrimônio Imobiliário do Estado	1.180.593		
7.3.1.1.01.0.0.00	Aluguéis, Arrendamentos, Foros, Laudêmios, Tarifas de Ocupação		1.180.593	
7.3.1.1.01.1.1.12	Aluguéis de Salas - RPPS	1.180.593		
7.9.0.0.00.0.0.00	Outras Receitas Correntes		593.390	
7.9.2.0.00.0.0.00	Indenizações, Restituições e Ressarcimentos		593.390	
7.9.2.3.00.0.0.00	Ressarcimentos	593.390		
7.9.2.3.99.0.0.00	Outros Ressarcimentos		593.390	
7.9.2.3.99.0.1.04	Ressarcimento de Pessoal Cedido - FR 0250	593.390		
	TOTAL			3.790.919.514



**Demonstrativo das Receitas Diretamente
Arrecadadas por Órgão / Unidade Orçamentária
Ano Base: 2023**

Em R\$ 1,00

ÓRGÃO / UNIDADE ORÇAMENTÁRIA / RECEITAS	TOTAL	ID	FR	VALOR
01000 Assembleia Legislativa do Estado	19.020.000			
		1	501.260.000	1.020.000
		1	501.281.000	18.000.000
01001 Assembleia Legislativa do Estado	19.020.000			
		1	501.260.000	1.020.000
		1	501.281.000	18.000.000
1.3.2.1.01.0.1.52 Remuneração de Depósitos Bancários- Não Vinc.-Legislativo		1	501.281.000	18.000.000
1.3.6.1.01.1.1.02 Cessão Direito de Operacionalização da Folha de Pagto de Pessoal -Poderes e Adm.Indireta		1	501.260.000	1.020.000
02000 Tribunal de Contas do Estado	10.926.000			
		1	501.260.000	376.000
		1	501.281.000	10.550.000
02001 Tribunal de Contas do Estado	10.926.000			
		1	501.260.000	376.000
		1	501.281.000	10.550.000
1.3.2.1.01.0.1.53 Remuneração de Depósitos Bancários- Não Vinc.-Tribunal de Contas		1	501.281.000	10.550.000
1.3.6.1.01.1.1.02 Cessão Direito de Operacionalização da Folha de Pagto de Pessoal -Poderes e Adm.Indireta		1	501.260.000	376.000
03000 Tribunal de Justiça do Estado	888.013.659			
		1	501.240.000	3.000.000
		1	501.260.000	4.807.866
		1	501.269.000	34.130.462
		1	501.282.000	8.976.247
		1	759.269.000	8.386
		1	760.212.000	68.360.108
		1	760.219.000	478.223.505
		1	760.282.000	63.376.418
		1	799.282.000	4.386.795
		1	799.283.000	222.609.357
		1	899.269.000	134.515
03001 Tribunal de Justiça do Estado	244.668.414			
		1	501.240.000	3.000.000



Em R\$ 1,00

ÓRGÃO / UNIDADE ORÇAMENTÁRIA / RECEITAS	TOTAL	ID	FR	VALOR
		1	501.260.000	4.807.866
		1	501.269.000	888.149
		1	501.282.000	8.976.247
		1	799.282.000	4.386.795
		1	799.283.000	222.609.357
1.3.2.1.01.0.1.11 Remuneração de Depósitos Bancários - Rec. Vinc. - Judiciário Depósito Precatórios		1	799.282.000	4.386.795
1.3.2.1.01.0.1.54 Remuneração de Depósitos Bancários- Não Vinc.-Judiciário		1	501.282.000	8.976.247
1.3.2.1.01.0.1.58 Remuneração de Depósitos Bancários-Não Vinc.-Judiciário-Conta Única		1	799.283.000	222.609.357
1.3.6.1.01.1.1.02 Cessão Direito de Operacionalização da Folha de Pagto de Pessoal -Poderes e Adm.Indireta		1	501.260.000	4.807.866
1.6.1.1.02.0.1.02 Serviços de Inscrição em Concursos Públicos - Poderes e Adm. Indireta		1	501.240.000	3.000.000
1.9.1.1.08.0.1.03 Multas Decorrentes Sentença Penal Condenatória - Poderes e Adm.Indireta		1	501.269.000	54.192
1.9.1.1.09.0.1.02 Multas e Juros Previstos em Contrato -Poderes e Adm. Indireta		1	501.269.000	632.482
1.9.2.2.06.3.1.30 Recuperação de Despesas de Exerc. Anteriores - FR 0269		1	501.269.000	447
1.9.9.9.99.2.1.99 Outras Receitas -Poderes e Adm. Indireta		1	501.269.000	201.028
03091 Fundo de Reparelhamento da Justiça	643.345.245			
		1	501.269.000	33.242.313
		1	759.269.000	8.386
		1	760.212.000	68.360.108
		1	760.219.000	478.223.505
		1	760.282.000	63.376.418
		1	899.269.000	134.515
1.1.2.1.01.0.1.12 Selos de Fiscalização de Atos Registrais		1	760.212.000	68.360.108
1.1.2.2.50.0.1.01 Taxas de Serviços Judiciais		1	760.219.000	287.190.443
1.1.2.2.50.0.3.01 Dívida Ativa de Taxas de Serviços Judiciais		1	760.219.000	1.050.460
1.1.2.2.50.0.4.01 Multas e Juros da Dívida Ativa de Taxas de Serviços Judiciais		1	760.219.000	698.418
1.1.2.2.51.0.1.01 Custas Extrajudiciais Destinadas ao FRJ		1	760.219.000	189.282.887
1.1.2.2.51.0.3.01 Dvida Ativa de Custas Extrajudiciais Destinadas ao FRJ		1	760.219.000	1.208
1.1.2.2.51.0.4.01 Multas e Juros da Dívida Ativa de Custas Extrajudiciais Destinadas ao FRJ		1	760.219.000	89
1.3.2.1.01.0.1.57 Remuneração de Depósitos Bancários- Não Vinc.-Judiciário-Fundos		1	760.282.000	63.249.719
1.3.2.1.01.0.1.60 Remuneração de Depósitos Bancários-Não Vinc.-Judiciário Selos Fisc.-FR 0282		1	760.282.000	126.699
1.9.1.1.01.0.3.07 Dívida Ativa da Multa Ato Atentatório Exercício de Jurisdição - TJSC		1	759.269.000	7.187
1.9.1.1.01.0.4.07 Multas e Juros da Dívida Ativa da Multa Ato Atentatório Exercício de Jurisdição - TJSC		1	759.269.000	1.199
1.9.1.1.09.0.1.02 Multas e Juros Previstos em Contrato -Poderes e Adm. Indireta		1	501.269.000	581.352
1.9.2.2.06.3.1.30 Recuperação de Despesas de Exerc. Anteriores - FR 0269		1	501.269.000	907



Em R\$ 1,00

ÓRGÃO / UNIDADE ORÇAMENTÁRIA / RECEITAS	TOTAL	ID	FR	VALOR
1.9.2.2.06.3.3.30 Dívida Ativa da Recuperação de Despesas de Exerc. Anteriores - FR 0269		1	501.269.000	98.226
1.9.2.2.06.3.4.30 Multas e Juros da Dívida Ativa de Despesas de Exercícios Anteriores - FR 0269		1	501.269.000	21.583
1.9.3.1.05.0.1.02 Receitas Reconhecidas por Força de Decisões Judiciais - Poderes e Adm. Indireta		1	899.269.000	134.515
1.9.9.9.99.2.1.99 Outras Receitas -Poderes e Adm. Indireta		1	501.269.000	31.970.396
1.9.9.9.99.2.3.99 Dívida Ativa de Outras Receitas - Poderes e Adm. Indireta		1	501.269.000	361.114
1.9.9.9.99.2.4.99 Multas e Juros da Dívida Ativa de Outras Receitas - Poderes e Adm. Indireta		1	501.269.000	208.735
04000 Ministério Público do Estado de Santa Catarina	40.442.900			
		1	501.240.000	2.024.700
		1	501.260.000	695.000
		1	501.269.000	172.100
		1	501.284.000	19.600.000
		1	799.269.000	17.951.100
04001 Ministério Público do Estado de Santa Catarina	7.736.000			
		1	501.240.000	2.000.000
		1	501.260.000	695.000
		1	501.269.000	41.000
		1	501.284.000	5.000.000
1.3.2.1.01.0.1.56 Remuneração de Depósitos Bancários- Não Vinc.-MP-Fundos		1	501.284.000	5.000.000
1.3.6.1.01.1.1.02 Cessão Direito de Operacionalização da Folha de Pagto de Pessoal -Poderes e Adm.Indireta		1	501.260.000	695.000
1.6.1.1.02.0.1.02 Serviços de Inscrição em Concursos Públicos - Poderes e Adm. Indireta		1	501.240.000	2.000.000
1.9.2.1.01.0.1.02 Indenizações por Danos ao Patrimônio Público - Poderes e Adm. Indireta		1	501.269.000	41.000
04091 Fundo para Reconstituição dos Bens Lesados	23.144.600			
		1	501.284.000	5.200.000
		1	799.269.000	17.944.600
1.3.2.1.01.0.1.56 Remuneração de Depósitos Bancários- Não Vinc.-MP-Fundos		1	501.284.000	5.200.000
1.9.1.1.01.0.1.05 Multas - Medidas Compensatórias - Termos de Ajuste de Conduta		1	799.269.000	13.900.000
1.9.1.1.04.0.3.01 Dívida Ativa de Multas Aplicadas pelo PROCON		1	799.269.000	470.000
1.9.1.1.04.0.4.01 Multas e Juros da Dívida Ativa de Multas Aplicadas pelo PROCON		1	799.269.000	74.600
1.9.1.1.08.0.1.02 Multas Compensatórias por Sentenças Judiciais		1	799.269.000	3.500.000
04092 Fundo Especial do Centro de Estudos e Aperfeiçoamento Funcional do Ministério Público SC	362.300			
		1	501.240.000	24.700



Em R\$ 1,00

ÓRGÃO / UNIDADE ORÇAMENTÁRIA / RECEITAS	TOTAL	ID	FR	VALOR
		1	501.269.000	131.100
		1	501.284.000	200.000
		1	799.269.000	6.500
1.3.2.1.01.0.1.56 Remuneração de Depósitos Bancários- Não Vinc.-MP-Fundos		1	501.284.000	200.000
1.6.1.1.01.0.1.99 Outros Serviços Administrativos e Comerciais - Poderes e Adm. Indireta		1	501.240.000	24.700
1.9.1.1.09.0.1.02 Multas e Juros Previstos em Contrato -Poderes e Adm. Indireta		1	501.269.000	125.600
1.9.1.1.09.0.3.02 Dívida Ativa das Multas e Juros Previstos em Contrato - Poderes e Adm. Indireta		1	799.269.000	6.500
1.9.2.1.01.0.1.02 Indenizações por Danos ao Patrimônio Público - Poderes e Adm. Indireta		1	501.269.000	5.500
04093 Fundo Especial de Modernização e Reparelhamento do Ministério Público	9.200.000			
		1	501.284.000	9.200.000
1.3.2.1.01.0.1.56 Remuneração de Depósitos Bancários- Não Vinc.-MP-Fundos		1	501.284.000	9.200.000
15000 Defensoria Pública do Estado de Santa Catarina	548.572			
		1	799.269.000	548.572
15092 Fundo de Aparelhamento da Defensoria Pública do Estado de Santa Catarina	548.572			
		1	799.269.000	548.572
1.9.9.9.12.2.1.01 Honorários Advocatícios - Poderes e Adm. Indireta		1	799.269.000	548.572
16000 Colegiado Superior de Segurança Pública e Perícia Oficial	143.768.015			
		1	501.229.000	2.168.300
		1	501.240.000	4.877.461
		1	501.269.000	27.268.563
		1	700.228.000	610.000
		1	702.235.000	4.077.467
		1	703.228.000	6.500.000
		1	713.229.000	30.000.000
		1	749.234.000	2.954.438
		1	749.269.000	10.000
		1	752.235.000	27.968.600
		1	752.269.000	21.000.000
		1	753.219.000	4.957.680
		1	799.269.000	2.879.722



Em R\$ 1,00

ÓRGÃO / UNIDADE ORÇAMENTÁRIA / RECEITAS	TOTAL	ID	FR	VALOR
		1	899.269.000	49.405
		1	899.285.000	8.446.379
16020 Departamento Estadual de Trânsito - DETRAN	35.512.874			
		1	501.269.000	25.612.874
		1	702.235.000	3.400.000
		1	703.228.000	6.500.000
1.7.3.2.99.0.1.99 Outras Transferências de Convênios dos Municípios - Poderes e Adm. Indireta		1	702.235.000	3.400.000
1.7.4.1.99.0.1.01 Out.Transf.Instituições Privadas - Convênios, Ajustes e Acordos - Poderes e Adm.Indireta		1	703.228.000	6.500.000
1.9.2.3.99.0.1.30 Ressarcimento Utilização Sistema Informatizado - Vistoria Veicular - Adm. Indireta		1	501.269.000	25.612.874
16084 Fundo de Melhoria da Polícia Civil	2.481.637			
		1	501.269.000	87.749
		1	702.235.000	677.467
		1	749.234.000	768.138
		1	799.269.000	138.099
		1	899.269.000	42.405
		1	899.285.000	767.779
1.3.2.1.01.0.1.99 Remuneração de Outros Depósitos Rec. Vinc. - Adm. Indireta - Poder Executivo		1	899.285.000	767.779
1.7.3.2.99.0.1.99 Outras Transferências de Convênios dos Municípios - Poderes e Adm. Indireta		1	702.235.000	677.467
1.7.4.1.99.0.1.12 Transferências de Instituições Privadas -Adm. Indireta FR 0269		1	799.269.000	138.099
1.9.1.1.01.0.1.11 Prestações Pecuniárias - Cooperação Técnica MP/SC x SSP/SC		1	749.234.000	444.468
1.9.1.1.01.0.1.13 Prestações Pecuniárias - Convênio TJSC x Adm. Indireta		1	749.234.000	323.670
1.9.1.1.08.0.1.03 Multas Decorrentes Sentença Penal Condenatória - Poderes e Adm.Indireta		1	501.269.000	46.781
1.9.1.1.09.0.1.02 Multas e Juros Previstos em Contrato -Poderes e Adm. Indireta		1	501.269.000	40.968
1.9.2.1.03.0.1.02 Receita de Prêmios de Seguros - Poderes e Adm. Indireta		1	899.269.000	42.405
16085 Fundo de Melhoria do Corpo de Bombeiros Militar	3.772.914			
		1	501.240.000	2.490.461
		1	700.228.000	500.000
		1	749.234.000	200.000
		1	799.269.000	582.453
1.6.1.1.02.0.1.02 Serviços de Inscrição em Concursos Públicos - Poderes e Adm. Indireta		1	501.240.000	2.490.461
1.7.1.7.99.0.1.99 Outras Transf. Convênios União - Poderes e Adm. Indireta		1	700.228.000	500.000



Em R\$ 1,00

ÓRGÃO / UNIDADE ORÇAMENTÁRIA / RECEITAS	TOTAL	ID	FR	VALOR
1.9.1.1.01.0.1.04 Multas por Auto de Infração - Poderes e Adm. Indireta		1	799.269.000	582.453
1.9.1.1.01.0.1.11 Prestações Pecuniárias - Cooperação Técnica MP/SC x SSP/SC		1	749.234.000	200.000
16090 Fundo Estadual de Segurança Pública - FESP-SC	35.500.000			
		1	713.229.000	30.000.000
		1	899.285.000	5.500.000
1.3.2.1.01.0.1.99 Remuneração de Outros Depósitos Rec. Vinc. - Adm. Indireta - Poder Executivo		1	899.285.000	5.500.000
1.7.1.9.54.1.1.01 Transferências de Recursos do Fundo Nacional de Segurança Pública - Obrigatórias		1	713.229.000	30.000.000
16091 Fundo para Melhoria da Segurança Pública	21.195.000			
		1	501.240.000	7.000
		1	501.269.000	34.000
		1	700.228.000	110.000
		1	749.269.000	10.000
		1	752.269.000	21.000.000
		1	799.269.000	17.000
		1	899.269.000	7.000
		1	899.285.000	10.000
1.3.2.1.01.0.1.99 Remuneração de Outros Depósitos Rec. Vinc. - Adm. Indireta - Poder Executivo		1	899.285.000	10.000
1.6.1.1.02.0.1.02 Serviços de Inscrição em Concursos Públicos - Poderes e Adm. Indireta		1	501.240.000	7.000
1.7.1.7.99.0.1.99 Outras Transf. Convênios União - Poderes e Adm. Indireta		1	700.228.000	100.000
1.7.4.1.99.0.1.12 Transferências de Instituições Privadas -Adm. Indireta FR 0269		1	799.269.000	10.000
1.7.9.1.99.0.1.99 Outras Transferências de Pessoas Físicas - Poderes e Adm.Indireta		1	749.269.000	10.000
1.9.1.1.01.0.1.01 Multas por Infração à Legislação de Trânsito - Poderes e Adm. Indireta		1	752.269.000	21.000.000
1.9.1.1.01.0.1.05 Multas - Medidas Compensatórias - Termos de Ajuste de Conduta		1	799.269.000	7.000
1.9.1.1.09.0.1.02 Multas e Juros Previstos em Contrato -Poderes e Adm. Indireta		1	501.269.000	7.000
1.9.2.1.01.0.1.02 Indenizações por Danos ao Patrimônio Público - Poderes e Adm. Indireta		1	501.269.000	10.000
1.9.2.1.03.0.1.02 Receita de Prêmios de Seguros - Poderes e Adm. Indireta		1	899.269.000	7.000
1.9.2.1.99.0.1.99 Outras Indenizações FR 0269 - Poderes e Adm. Indireta		1	501.269.000	7.000
1.9.2.2.06.3.1.22 Recuperação de Despesas de Exerc. Anteriores - FR 0228		1	700.228.000	10.000
1.9.2.2.06.3.1.30 Recuperação de Despesas de Exerc. Anteriores - FR 0269		1	501.269.000	10.000
16097 Fundo de Melhoria da Polícia Militar	44.105.590			
		1	501.229.000	2.168.300
		1	501.240.000	2.380.000



Em R\$ 1,00

ÓRGÃO / UNIDADE ORÇAMENTÁRIA / RECEITAS	TOTAL	ID	FR	VALOR
		1	501.269.000	1.533.940
		1	749.234.000	786.300
		1	752.235.000	27.968.600
		1	753.219.000	4.957.680
		1	799.269.000	2.142.170
		1	899.285.000	2.168.600
1.1.2.1.04.1.1.01 Taxa de Fiscalização Ambiental		1	753.219.000	4.957.680
1.3.2.1.01.0.1.99 Remuneração de Outros Depósitos Rec. Vinc. - Adm. Indireta - Poder Executivo		1	899.285.000	2.168.600
1.6.1.1.02.0.1.02 Serviços de Inscrição em Concursos Públicos - Poderes e Adm. Indireta		1	501.240.000	2.380.000
1.7.3.2.99.0.1.01 Outras Transferências dos Municípios para Segurança Pública		1	501.229.000	2.168.300
1.7.3.2.99.0.1.02 Transferências de Convênios dos Municípios - Convênios de Trânsito		1	752.235.000	27.968.600
1.7.4.1.99.0.1.12 Transferências de Instituições Privadas -Adm. Indireta FR 0269		1	799.269.000	376.700
1.9.1.1.01.0.1.05 Multas - Medidas Compensatórias - Termos de Ajuste de Conduta		1	799.269.000	311.640
1.9.1.1.01.0.1.11 Prestações Pecuniárias - Cooperação Técnica MP/SC x SSP/SC		1	749.234.000	786.300
1.9.1.1.06.1.1.01 Multas por Danos ao Meio Ambiente		1	799.269.000	1.453.830
1.9.1.1.08.0.1.03 Multas Decorrentes Sentença Penal Condenatória - Poderes e Adm.Indireta		1	501.269.000	625.000
1.9.2.2.99.0.1.11 Restituição em Folha de Pagamento - FR 0269		1	501.269.000	115.700
1.9.9.9.99.2.3.99 Dívida Ativa de Outras Receitas - Poderes e Adm. Indireta		1	501.269.000	608.930
1.9.9.9.99.2.4.99 Multas e Juros da Dívida Ativa de Outras Receitas - Poderes e Adm. Indireta		1	501.269.000	184.310
16099 Fundo de Melhoria da Perícia Oficial - FUMPOF	1.200.000			
		1	749.234.000	1.200.000
1.9.1.1.01.0.1.11 Prestações Pecuniárias - Cooperação Técnica MP/SC x SSP/SC		1	749.234.000	1.200.000
26000 Secretaria de Estado do Desenvolvimento Social	41.377.246			
		1	501.240.000	48.760
		1	501.260.000	1.260.588
		1	501.280.000	306.656
		1	501.299.000	1.050.000
		1	749.269.000	10.351.511
		1	756.298.000	1.010.000
		1	799.269.000	22.526.317
		1	899.285.000	4.823.414
26022 Companhia de Habitação do Estado de Santa Catarina S.A.	3.699.418			



Em R\$ 1,00

ÓRGÃO / UNIDADE ORÇAMENTÁRIA / RECEITAS	TOTAL	ID	FR	VALOR
		1	501.240.000	48.760
		1	501.260.000	1.260.588
		1	501.280.000	306.656
		1	501.299.000	1.050.000
		1	756.298.000	1.010.000
		1	899.285.000	23.414
1.3.2.1.01.0.1.51 Remuneração de Depósitos Bancários Rec. Não Vinc. - Adm. Indireta Poder Executivo		1	501.280.000	306.656
1.3.2.1.01.0.1.99 Remuneração de Outros Depósitos Rec. Vinc. - Adm. Indireta - Poder Executivo		1	899.285.000	23.414
1.3.2.1.06.0.1.02 Juros sobre o Capital Próprio - Poderes e Adm. Indireta		1	501.260.000	1.260.000
1.3.2.2.01.0.1.02 Dividendos - Poderes e Administração Indireta		1	501.260.000	588
1.6.1.1.01.0.1.99 Outros Serviços Administrativos e Comerciais - Poderes e Adm. Indireta		1	501.240.000	5.600
1.9.2.2.06.3.1.24 Recuperação de Despesas de Exerc. Anteriores - FR 0240		1	501.240.000	43.160
2.2.1.3.01.0.1.02 Alienação de Bens Móveis e Semoventes - Poderes e Adm. Indireta		1	756.298.000	10.000
2.2.2.1.01.0.1.02 Alienação de Bens Imóveis - Poderes e Adm. Indireta		1	756.298.000	1.000.000
2.3.1.1.07.1.1.01 Amortização de Financiamentos - Habitacional		1	501.299.000	1.050.000
26098 Fundo Estadual do Idoso	25.000.000			
		1	749.269.000	5.500.000
		1	799.269.000	16.500.000
		1	899.285.000	3.000.000
1.3.2.1.01.0.1.99 Remuneração de Outros Depósitos Rec. Vinc. - Adm. Indireta - Poder Executivo		1	899.285.000	3.000.000
1.7.4.1.99.0.1.12 Transferências de Instituições Privadas -Adm. Indireta FR 0269		1	799.269.000	16.500.000
1.7.9.1.99.0.1.02 Outras Transferências de Pessoas Físicas - Adm. Indireta - FR. 0269		1	749.269.000	5.500.000
26099 Fundo para a Infância e Adolescência	12.677.828			
		1	749.269.000	4.851.511
		1	799.269.000	6.026.317
		1	899.285.000	1.800.000
1.3.2.1.01.0.1.99 Remuneração de Outros Depósitos Rec. Vinc. - Adm. Indireta - Poder Executivo		1	899.285.000	1.800.000
1.7.4.1.99.0.1.12 Transferências de Instituições Privadas -Adm. Indireta FR 0269		1	799.269.000	6.026.317
1.7.9.1.99.0.1.02 Outras Transferências de Pessoas Físicas - Adm. Indireta - FR. 0269		1	749.269.000	4.851.511
27000 Secretaria de Estado do Desenvolvimento Econômico Sustentável	161.239.636			
		1	501.229.000	7.842.785



Em R\$ 1,00

ÓRGÃO / UNIDADE ORÇAMENTÁRIA / RECEITAS	TOTAL	ID	FR	VALOR
		1	501.240.000	31.281.019
		1	501.260.000	1.826.222
		1	501.269.000	15.317.759
		1	700.228.000	21.000.000
		1	703.228.000	9.514.297
		1	749.269.000	2.562.811
		1	753.219.000	64.077.224
		1	799.269.000	3.118.705
		1	899.269.000	74.471
		1	899.285.000	4.624.343
27021 Instituto do Meio Ambiente do Estado de Santa Catarina - IMA	52.176.980			
		1	501.269.000	13.966.304
		1	753.219.000	33.880.960
		1	799.269.000	2.116.305
		1	899.269.000	74.471
		1	899.285.000	2.138.940
1.1.2.1.01.0.1.15 Taxa de Licença para Avifauna		1	753.219.000	797.755
1.1.2.1.04.1.1.01 Taxa de Fiscalização Ambiental		1	753.219.000	9.277.380
1.1.2.2.01.0.1.09 Taxa de Serviço de Inspeção e Licenciamento Ambiental		1	753.219.000	22.856.750
1.1.2.2.01.0.1.10 Taxa de Serviço de Inspeção da Exploração da Vegetação		1	753.219.000	353.276
1.1.2.2.01.0.1.11 Taxa de Serviço de Inspeção e Expedição de Certidões Ambientais		1	753.219.000	578.459
1.3.2.1.01.0.1.99 Remuneração de Outros Depósitos Rec. Vinc. - Adm. Indireta - Poder Executivo		1	899.285.000	2.138.940
1.3.4.9.01.0.1.02 Compensações Ambientais - Poderes e Adm. Indireta		1	501.269.000	13.124.350
1.7.4.1.99.0.1.12 Transferências de Instituições Privadas -Adm. Indireta FR 0269		1	799.269.000	35.970
1.9.1.1.01.0.1.04 Multas por Auto de Infração - Poderes e Adm. Indireta		1	799.269.000	278.733
1.9.1.1.06.1.1.01 Multas por Danos ao Meio Ambiente		1	799.269.000	1.776.271
1.9.1.1.08.0.1.02 Multas Compensatórias por Sentenças Judiciais		1	799.269.000	10.381
1.9.1.1.09.0.1.02 Multas e Juros Previstos em Contrato -Poderes e Adm. Indireta		1	501.269.000	6.223
1.9.2.1.03.0.1.02 Receita de Prêmios de Seguros - Poderes e Adm. Indireta		1	899.269.000	35.371
1.9.2.1.99.0.1.99 Outras Indenizações FR 0269 - Poderes e Adm. Indireta		1	501.269.000	36.491
1.9.2.2.06.3.1.30 Recuperação de Despesas de Exerc. Anteriores - FR 0269		1	501.269.000	799.240
1.9.2.2.06.3.1.34 Recuperação de Despesas de Exerc. Anteriores - FR 0219		1	753.219.000	17.340
1.9.3.1.05.0.1.02 Receitas Reconhecidas por Força de Decisões Judiciais - Poderes e Adm. Indireta		1	899.269.000	39.100
1.9.9.9.12.2.1.01 Honorários Advocáticos - Poderes e Adm. Indireta		1	799.269.000	14.950



Em R\$ 1,00

ÓRGÃO / UNIDADE ORÇAMENTÁRIA / RECEITAS	TOTAL	ID	FR	VALOR
27023 Junta Comercial do Estado de Santa Catarina	30.519.386			
		1	501.240.000	30.519.386
1.6.1.1.03.0.1.01 Serviços de Registro do Comércio		1	501.240.000	30.519.386
27024 Fundação de Amparo à Pesquisa e Inovação do Estado de Santa Catarina	15.344.911			
		1	501.229.000	1.842.785
		1	703.228.000	9.514.297
		1	749.269.000	2.562.811
		1	899.285.000	1.425.018
1.3.2.1.01.0.1.99 Remuneração de Outros Depósitos Rec. Vinc. - Adm. Indireta - Poder Executivo		1	899.285.000	1.425.018
1.7.1.9.99.0.1.99 Outras Transferências da União - Poderes e Adm. Indireta		1	501.229.000	1.842.785
1.7.4.1.99.0.1.01 Out.Transf.Instituições Privadas - Convênios, Ajustes e Acordos - Poderes e Adm.Indireta		1	703.228.000	9.514.297
1.7.4.1.99.0.1.11 Transferências de Instituições Privadas - para FAPESC - FR 0269		1	749.269.000	2.562.811
27025 Instituto de Metrologia de Santa Catarina	21.180.000			
		1	700.228.000	21.000.000
		1	899.285.000	180.000
1.3.2.1.01.0.1.99 Remuneração de Outros Depósitos Rec. Vinc. - Adm. Indireta - Poder Executivo		1	899.285.000	180.000
1.7.1.7.99.0.1.99 Outras Transf. Convênios União - Poderes e Adm. Indireta		1	700.228.000	21.000.000
27029 Agência de Regulação de Serviços Públicos de Santa Catarina	27.409.500			
		1	753.219.000	27.359.500
		1	899.285.000	50.000
1.1.2.1.01.0.1.02 Taxa de Regulação e Fiscalização sobre Serviços de Gás Canalizado		1	753.219.000	11.760.000
1.1.2.1.01.0.1.09 Taxa de Fiscalização do Transporte Intermunicipal de Passageiros		1	753.219.000	8.680.000
1.1.2.1.01.0.1.11 Taxa de Regulação e Fiscalização sobre Serviços de Saneamento Básico		1	753.219.000	6.919.500
1.3.2.1.01.0.1.99 Remuneração de Outros Depósitos Rec. Vinc. - Adm. Indireta - Poder Executivo		1	899.285.000	50.000
27032 Agência Desenvolvimento do Turismo de Santa Catarina	1.547.404			
		1	501.260.000	782.244
		1	501.269.000	420.280
		1	899.285.000	344.880



Em R\$ 1,00

ÓRGÃO / UNIDADE ORÇAMENTÁRIA / RECEITAS	TOTAL	ID	FR	VALOR
1.3.1.1.01.1.1.10 Aluguéis de Centro de Eventos		1	501.260.000	682.480
1.3.1.1.01.1.1.99 Outras Receitas de Aluguéis e Arrendamentos		1	501.260.000	99.764
1.3.2.1.01.0.1.99 Remuneração de Outros Depósitos Rec. Vinc. - Adm. Indireta - Poder Executivo		1	899.285.000	344.880
1.9.2.3.99.0.1.73 Outros Ressarcimentos - FR 0269		1	501.269.000	420.280
27033 Fundação Catarinense de Cultura - FCC	2.114.786			
		1	501.240.000	585.303
		1	501.260.000	1.043.978
		1	899.285.000	485.505
1.3.1.1.01.1.1.05 Aluguéis de Lanchonetes, Bares e Restaurantes		1	501.260.000	395.823
1.3.1.1.02.0.1.02 Concessão de Direito de Uso de Área Pública - Poderes e Adm. Indireta		1	501.260.000	648.155
1.3.2.1.01.0.1.99 Remuneração de Outros Depósitos Rec. Vinc. - Adm. Indireta - Poder Executivo		1	899.285.000	485.505
1.6.1.1.01.0.1.07 Serviços Recreativos e Culturais		1	501.240.000	585.303
27034 Fundação Catarinense de Esporte - FESPORTE	6.000.000			
		1	501.229.000	6.000.000
1.7.1.9.99.0.1.99 Outras Transferências da União - Poderes e Adm. Indireta		1	501.229.000	6.000.000
27091 Fundo Especial de Proteção ao Meio Ambiente	1.933.575			
		1	501.269.000	931.175
		1	799.269.000	1.002.400
1.9.1.1.06.1.1.01 Multas por Danos ao Meio Ambiente		1	799.269.000	1.002.400
1.9.9.9.99.2.3.99 Dívida Ativa de Outras Receitas - Poderes e Adm. Indireta		1	501.269.000	617.253
1.9.9.9.99.2.4.99 Multas e Juros da Dívida Ativa de Outras Receitas - Poderes e Adm. Indireta		1	501.269.000	313.922
27092 Fundo Estadual de Recursos Hídricos	176.330			
		1	501.240.000	176.330
1.6.1.1.03.0.1.02 Serviços de Expedição de Certificados		1	501.240.000	176.330
27095 Fundo Catarinense de Mudanças Climáticas	2.836.764			
		1	753.219.000	2.836.764
1.1.2.1.04.1.1.01 Taxa de Fiscalização Ambiental		1	753.219.000	2.836.764



**Demonstrativo das Receitas Diretamente
Arrecadadas por Órgão / Unidade Orçamentária
Ano Base: 2023**

Em R\$ 1,00

ÓRGÃO / UNIDADE ORÇAMENTÁRIA / RECEITAS	TOTAL	ID	FR	VALOR
41000 Gabinete do Governador do Estado	54.955.660			
		1	799.269.000	54.905.660
		1	899.285.000	50.000
41091 Fundo Especial de Estudos Jurídicos e de Reparcelamento	54.905.660			
		1	799.269.000	54.905.660
1.9.9.9.12.2.1.01 Honorários Advocatícios - Poderes e Adm. Indireta		1	799.269.000	54.905.660
41092 Fundo Estadual de Defesa Civil	50.000			
		1	899.285.000	50.000
1.3.2.1.01.0.1.99 Remuneração de Outros Depósitos Rec. Vinc. - Adm. Indireta - Poder Executivo		1	899.285.000	50.000
44000 Secretaria de Estado da Agricultura, da Pesca e do Desenvolvimento Rural	164.256.197			
		1	501.240.000	28.247.615
		1	501.260.000	2.753.877
		1	501.269.000	805.979
		1	501.280.000	5.000
		1	501.299.000	33.202.000
		1	700.228.000	640.342
		1	753.219.000	5.501.581
		1	756.298.000	7.920.000
		1	759.266.000	83.645.000
		1	799.269.000	1.399.000
		1	899.285.000	135.803
44022 Companhia Integrada de Desenvolvimento Agrícola de Santa Catarina	16.266.025			
		1	501.240.000	4.909.571
		1	501.260.000	12.973
		1	501.269.000	367.000
		1	501.280.000	5.000
		1	753.219.000	4.001.481
		1	756.298.000	5.820.000
		1	799.269.000	1.150.000



Em R\$ 1,00

ÓRGÃO / UNIDADE ORÇAMENTÁRIA / RECEITAS	TOTAL	ID	FR	VALOR
1.1.2.1.01.0.1.01 Taxa de Fiscalização de Vigilância Sanitária - Animal		1	753.219.000	1.650.000
1.1.2.1.01.0.1.13 Taxa de Fiscalização de Agrotóxicos		1	753.219.000	1.349.135
1.1.2.1.01.0.1.17 Taxa de Defesa Sanitária Vegetal		1	753.219.000	997.346
1.1.2.2.01.0.1.13 Taxa de Defesa Sanitária Vegetal		1	753.219.000	5.000
1.3.1.1.01.1.1.99 Outras Receitas de Aluguéis e Arrendamentos		1	501.260.000	12.973
1.3.2.1.01.0.1.51 Remuneração de Depósitos Bancários Rec. Não Vinc. - Adm. Indireta Poder Executivo		1	501.280.000	5.000
1.6.1.1.01.0.1.03 Serviços de Armazenagem		1	501.240.000	3.082.378
1.6.1.1.03.0.1.03 Serviços de Inspeção de Produtos de Origem Animal		1	501.240.000	172.907
1.6.1.1.03.0.1.06 Defesa Sanitária Animal		1	501.240.000	2.652
1.6.1.1.03.0.1.07 Classificação de Produtos de Origem Vegetal		1	501.240.000	951.634
1.9.1.1.01.0.1.04 Multas por Auto de Infração - Poderes e Adm. Indireta		1	799.269.000	1.100.000
1.9.2.1.01.0.1.02 Indenizações por Danos ao Patrimônio Público - Poderes e Adm. Indireta		1	501.269.000	15.000
1.9.2.1.99.0.1.99 Outras Indenizações FR 0269 - Poderes e Adm. Indireta		1	501.269.000	2.000
1.9.2.2.06.3.1.24 Recuperação de Despesas de Exerc. Anteriores - FR 0240		1	501.240.000	700.000
1.9.9.9.12.2.1.01 Honorários Advocatícios - Poderes e Adm. Indireta		1	799.269.000	50.000
1.9.9.9.99.2.4.99 Multas e Juros da Dívida Ativa de Outras Receitas - Poderes e Adm. Indireta		1	501.269.000	350.000
2.2.1.3.01.0.1.02 Alienação de Bens Móveis e Semoventes - Poderes e Adm. Indireta		1	756.298.000	2.820.000
2.2.2.1.01.0.1.02 Alienação de Bens Imóveis - Poderes e Adm. Indireta		1	756.298.000	3.000.000
44023 Empresa de Pesquisa Agropecuária e Extensão Rural de Santa Catarina S.A.	28.996.472			
		1	501.240.000	23.338.044
		1	501.260.000	2.740.904
		1	501.269.000	41.379
		1	700.228.000	640.342
		1	756.298.000	2.100.000
		1	899.285.000	135.803
1.3.1.1.01.1.1.01 Arrendamentos		1	501.260.000	28.107
1.3.1.1.01.1.1.02 Aluguéis de Salas - Poderes e Administração Indireta		1	501.260.000	8.438
1.3.1.1.01.1.1.03 Aluguéis de Casas		1	501.260.000	19.387
1.3.2.1.01.0.1.99 Remuneração de Outros Depósitos Rec. Vinc. - Adm. Indireta - Poder Executivo		1	899.285.000	135.803
1.3.2.2.01.0.1.02 Dividendos - Poderes e Administração Indireta		1	501.260.000	3.579
1.3.5.1.01.0.1.01 Royalties - Transferência de Tecnologia		1	501.260.000	2.681.393
1.4.1.1.01.0.1.01 Agricultura		1	501.240.000	1.900.035
1.4.1.1.01.0.1.02 Piscicultura		1	501.240.000	123.414
1.4.1.1.01.0.1.03 Pecuária		1	501.240.000	386.983
1.4.1.1.01.0.1.99 Outras Receitas Agropecuárias		1	501.240.000	484.832



Em R\$ 1,00

ÓRGÃO / UNIDADE ORÇAMENTÁRIA / RECEITAS	TOTAL	ID	FR	VALOR
1.5.1.1.01.0.1.01 Receita da Indústria de Bebidas e Destilados		1	501.240.000	31.965
1.6.1.1.01.0.1.01 Venda de Livros, Revistas, Publicações e Impressos		1	501.240.000	9.606
1.6.1.1.01.0.1.04 Serviços de Meteorologia		1	501.240.000	2.133.166
1.6.1.1.01.0.1.05 Serviços Educacionais		1	501.240.000	1.167
1.6.1.1.01.0.1.06 Serviços Agropecuários		1	501.240.000	450.586
1.6.1.1.01.0.1.07 Serviços Recreativos e Culturais		1	501.240.000	200.645
1.6.1.1.01.0.1.08 Serviços de Consultoria ou Assessoria Técnica		1	501.240.000	13.050.070
1.6.1.1.01.0.1.09 Serviços de Análise de Solos		1	501.240.000	1.296.324
1.6.1.1.01.0.1.10 Serviços de Análise de Água		1	501.240.000	26.770
1.6.1.1.01.0.1.11 Serviços de Outras Análises		1	501.240.000	181.992
1.6.1.1.01.0.1.12 Serviços de Elaboração e Supervisão de Projetos		1	501.240.000	3.053.941
1.6.1.1.01.0.2.99 Multas e Juros de Outros Serviços Administrativos e Comerciais -Poderes e Adm. Indireta		1	501.240.000	6.548
1.7.1.7.99.0.1.99 Outras Transf. Convênios União - Poderes e Adm. Indireta		1	700.228.000	640.342
1.9.1.1.09.0.1.02 Multas e Juros Previstos em Contrato -Poderes e Adm. Indireta		1	501.269.000	1.353
1.9.2.1.01.0.1.02 Indenizações por Danos ao Patrimônio Público - Poderes e Adm. Indireta		1	501.269.000	12.492
1.9.2.1.99.0.1.99 Outras Indenizações FR 0269 - Poderes e Adm. Indireta		1	501.269.000	27.534
2.2.1.3.01.0.1.02 Alienação de Bens Móveis e Semoventes - Poderes e Adm. Indireta		1	756.298.000	2.100.000
44091 Fundo de Terras do Estado de Santa Catarina	1.034.000			
		1	501.269.000	350.000
		1	501.299.000	684.000
1.9.1.1.09.0.1.02 Multas e Juros Previstos em Contrato -Poderes e Adm. Indireta		1	501.269.000	350.000
2.3.1.1.07.1.1.99 Amortização de Financiamentos Diversos - Poderes e Adm. Indireta		1	501.299.000	684.000
44093 Fundo Estadual de Desenvolvimento Rural	98.280.600			
		1	501.269.000	47.600
		1	501.299.000	32.518.000
		1	759.266.000	65.715.000
1.7.4.1.99.0.1.09 Transferências de Instituições Privadas - Receita Agroindustrial - FDR - FR 0266		1	759.266.000	65.715.000
1.9.1.1.09.0.1.02 Multas e Juros Previstos em Contrato -Poderes e Adm. Indireta		1	501.269.000	47.600
2.3.1.1.07.1.1.99 Amortização de Financiamentos Diversos - Poderes e Adm. Indireta		1	501.299.000	32.434.000
2.3.1.1.07.1.3.99 Dívida Ativa da Amortização de Financiamentos Diversos - Poderes e Adm. Indireta		1	501.299.000	84.000
44094 Fundo Estadual de Sanidade Animal	19.679.100			
		1	753.219.000	1.500.100



Em R\$ 1,00

ÓRGÃO / UNIDADE ORÇAMENTÁRIA / RECEITAS	TOTAL	ID	FR	VALOR
		1	759.266.000	17.930.000
		1	799.269.000	249.000
1.1.2.1.01.0.1.01 Taxa de Fiscalização de Vigilância Sanitária - Animal		1	753.219.000	1.500.100
1.7.4.1.99.0.1.09 Transferências de Instituições Privadas - Receita Agroindustrial - FDR - FR 0266		1	759.266.000	17.930.000
1.9.1.1.01.0.1.06 Multas por Infração a Legislação da Vigilância Sanitária		1	799.269.000	249.000
45000 Secretaria de Estado da Educação	307.076.634			
		1	501.240.000	4.489.427
		1	501.260.000	806.656
		1	501.269.000	55.965
		1	570.224.000	4.778.268
		1	599.265.000	280.124.366
		1	700.228.000	10.539.922
		1	702.235.000	208.006
		1	799.269.000	20.000
		1	899.285.000	6.054.024
45021 Fundação Catarinense de Educação Especial	20.000			
		1	799.269.000	20.000
1.9.9.9.12.2.1.01 Honorários Advocatícios - Poderes e Adm. Indireta		1	799.269.000	20.000
45022 Fundação Universidade do Estado de Santa Catarina	43.056.634			
		1	501.240.000	4.489.427
		1	501.260.000	806.656
		1	501.269.000	55.965
		1	570.224.000	4.778.268
		1	599.265.000	21.124.366
		1	700.228.000	10.539.922
		1	702.235.000	208.006
		1	899.285.000	1.054.024
1.3.1.1.01.1.1.02 Aluguéis de Salas - Poderes e Administração Indireta		1	501.260.000	36.754
1.3.1.1.01.1.1.05 Aluguéis de Lanchonetes, Bares e Restaurantes		1	501.260.000	692.186
1.3.2.1.01.0.1.99 Remuneração de Outros Depósitos Rec. Vinc. - Adm. Indireta - Poder Executivo		1	899.285.000	1.054.024
1.3.5.1.01.0.1.01 Royalties - Transferência de Tecnologia		1	501.260.000	77.716



Em R\$ 1,00

ÓRGÃO / UNIDADE ORÇAMENTÁRIA / RECEITAS	TOTAL	ID	FR	VALOR
1.6.1.1.01.0.1.05 Serviços Educacionais		1	501.240.000	678.921
1.6.1.1.01.0.1.08 Serviços de Consultoria ou Assessoria Técnica		1	501.240.000	1.636.817
1.6.1.1.02.0.1.02 Serviços de Inscrição em Concursos Públicos - Poderes e Adm. Indireta		1	501.240.000	420.000
1.6.1.1.02.0.1.03 Serviços de Inscrição no Vestibular		1	501.240.000	1.753.689
1.7.1.7.51.0.1.02 Transferências de Convênios da União Destinadas a Programas de Educação - Adm. Indireta		1	570.224.000	4.778.268
1.7.1.7.99.0.1.99 Outras Transf. Convênios União - Poderes e Adm. Indireta		1	700.228.000	10.447.672
1.7.3.2.99.0.1.99 Outras Transferências de Convênios dos Municípios - Poderes e Adm. Indireta		1	702.235.000	208.006
1.7.4.1.99.0.1.08 Transferências de Instituições Privadas - Manutenção do Ensino Superior - FR 0265		1	599.265.000	21.124.366
1.9.2.1.99.0.1.99 Outras Indenizações FR 0269 - Poderes e Adm. Indireta		1	501.269.000	55.965
2.4.1.4.99.0.1.99 Outras Transf. de Convênios da União e de Suas Entidades - Poderes e Adm. Indireta		1	700.228.000	92.250
45091 Fundo de Apoio à Manutenção e ao Desenvolvimento da Educação Superior no Estado de SC	264.000.000			
		1	599.265.000	259.000.000
		1	899.285.000	5.000.000
1.3.2.1.01.0.1.99 Remuneração de Outros Depósitos Rec. Vinc. - Adm. Indireta - Poder Executivo		1	899.285.000	5.000.000
1.7.4.1.99.0.1.08 Transferências de Instituições Privadas - Manutenção do Ensino Superior - FR 0265		1	599.265.000	259.000.000
47000 Secretaria de Estado da Administração	4.666.303.111			
		1	501.240.000	802.794.029
		1	501.260.000	578.708
		1	501.269.000	1.282.808
		1	756.298.000	17.576.000
		1	800.240.000	11.752.442
		1	800.250.000	3.214.904.326
		1	800.260.000	1.369.849
		1	800.289.000	65.219.386
		1	802.250.000	136.617.182
		1	802.285.000	4.511.395
		1	803.250.000	356.544.934
		1	899.285.000	53.152.052
47022 Instituto de Previdência do Estado de Santa Catarina	5.368.741			
		1	800.250.000	263.956
		1	802.250.000	593.390
		1	802.285.000	4.511.395



Em R\$ 1,00

ÓRGÃO / UNIDADE ORÇAMENTÁRIA / RECEITAS	TOTAL	ID	FR	VALOR
1.3.2.1.04.0.1.06 Remuneração Depósitos Vinculados - IPREV		1	802.285.000	4.511.395
1.9.2.2.06.3.1.25 Recuperação de Despesas de Exerc. Anteriores - FR 1.800.250		1	800.250.000	263.956
7.9.2.3.99.0.1.04 Ressarcimento de Pessoal Cedido - FR 0250		1	802.250.000	593.390
47030 Fundação Escola de Governo - ENA	1.000.000			
		1	501.240.000	1.000.000
1.6.1.1.01.0.1.05 Serviços Educacionais		1	501.240.000	1.000.000
47076 Fundo Financeiro	3.785.550.773			
		1	800.240.000	11.752.442
		1	800.250.000	3.214.640.370
		1	800.260.000	1.369.849
		1	800.289.000	65.219.386
		1	802.250.000	136.023.792
		1	803.250.000	356.544.934
1.2.1.5.01.1.1.01 Poder Executivo - Ativo Civil		1	800.250.000	583.632.208
1.2.1.5.01.1.1.02 Tribunal de Justiça - Ativo Civil		1	800.250.000	129.594.293
1.2.1.5.01.1.1.03 Tribunal de Contas - Ativo Civil		1	800.250.000	18.195.980
1.2.1.5.01.1.1.04 Assembleia Legislativa - Ativo Civil		1	800.250.000	12.338.782
1.2.1.5.01.1.1.05 Ministério Público - Ativo Civil		1	800.250.000	39.651.876
1.2.1.5.01.1.1.06 Licença sem Vencimento		1	800.250.000	198.092
1.2.1.5.01.1.1.07 A Disposição		1	800.250.000	570.586
1.2.1.5.01.1.1.08 Auxiliar de Justiça - Ativo		1	800.250.000	932.582
1.2.1.5.01.1.1.09 Poder Executivo - Ativo Civil - Taxa de Administração		1	802.250.000	108.996.511
1.2.1.5.01.1.1.10 Tribunal de Justiça - Ativo Civil - Taxa de Administração		1	802.250.000	18.774.364
1.2.1.5.01.1.1.11 Tribunal de Contas - Ativo Civil - Taxa de Administração		1	802.250.000	2.262.822
1.2.1.5.01.1.1.12 Assembleia Legislativa - Ativo Civil - Taxa de Administração		1	802.250.000	1.313.216
1.2.1.5.01.1.1.13 Ministério Público - Ativo Civil - Taxa de Administração		1	802.250.000	4.676.879
1.2.1.5.01.1.2.06 Multas e Juros da Licença sem Vencimento - Servidor		1	800.250.000	62.910
1.2.1.5.01.1.2.07 Multas e Juros A Disposição - Servidor		1	800.250.000	2.603
1.2.1.5.01.1.2.08 Multa e Juros da Contribuição Servidor Auxiliar de Justiça		1	800.250.000	136.228
1.2.1.5.01.2.1.01 Poder Executivo - Inativo Civil		1	800.250.000	522.820.334
1.2.1.5.01.2.1.02 Tribunal de Justiça - Inativo Civil		1	800.250.000	41.633.877
1.2.1.5.01.2.1.03 Tribunal de Contas - Inativo Civil		1	800.250.000	15.362.630
1.2.1.5.01.2.1.04 Assembleia Legislativa - Inativo Civil		1	800.250.000	29.292.849



Em R\$ 1,00

ÓRGÃO / UNIDADE ORÇAMENTÁRIA / RECEITAS	TOTAL	ID	FR	VALOR
1.2.1.5.01.2.1.05 Ministério Público - Inativo Civil		1	800.250.000	10.620.873
1.2.1.5.01.2.1.08 Servidor Auxiliar de Justiça - Inativo		1	800.250.000	3.236.608
1.2.1.5.01.3.1.01 Contribuição de Pensionista Civil - Poder Executivo		1	800.250.000	90.708.735
1.2.1.5.01.3.1.02 Contribuição de Pensionista Civil - Tribunal de Justiça		1	800.250.000	10.616.959
1.2.1.5.01.3.1.03 Contribuição de Pensionista Civil - Tribunal de Contas		1	800.250.000	2.803.580
1.2.1.5.01.3.1.04 Contribuição de Pensionista Civil - Assembleia Legislativa		1	800.250.000	5.875.956
1.2.1.5.01.3.1.05 Contribuição de Pensionista Civil - Ministério Público		1	800.250.000	4.697.534
1.2.1.5.01.3.1.08 Contribuição de Pensionista Civil - Servidor Auxiliar de Justiça		1	800.250.000	3.650.522
1.2.1.5.01.3.1.09 Contribuição de Pensionista Civil - IPADESC		1	800.250.000	1.695.196
1.2.1.5.01.5.1.01 CPSSS Oriunda de Sentenças Judiciais de Servidor Civil Inativo		1	800.250.000	10.215.600
1.2.1.5.02.1.1.06 Licença sem Vencimento		1	800.250.000	202.601
1.2.1.5.02.1.1.07 A Disposição		1	800.250.000	532.955
1.2.1.5.02.1.1.08 Contribuição Patronal Auxiliar de Justiça - Ativo		1	800.250.000	1.654.311
1.2.1.5.02.1.2.06 Multas e Juros da Contribuição Patronal - Licença sem Vencimento		1	800.250.000	8.733
1.2.1.5.02.1.2.07 Multas e Juros da Contribuição Patronal - À Disposição		1	800.250.000	5.206
1.2.1.5.03.0.1.01 Parcelamento Prefeituras - Ativo Civil		1	800.250.000	1.411.684
1.2.1.5.52.1.1.01 Contribuição de Servidor Militar Ativo - SPSM		1	803.250.000	145.349.445
1.2.1.5.52.2.1.01 Contribuição do Servidor Militar Inativo - SPSM		1	803.250.000	178.109.297
1.2.1.5.52.3.1.01 Contribuição dos Pensionistas Militares para o SPSM		1	803.250.000	33.086.192
1.3.1.1.01.1.1.12 Aluguéis de Salas - RPPS		1	800.260.000	189.256
1.3.2.1.04.0.1.01 Remuneração Depósitos Vinculados - Movimento - Fundo Financeiro		1	800.289.000	10.638.044
1.3.2.1.04.0.1.02 Remuneração Depósitos Vinculados - Trib. Justiça - Fundo Financeiro		1	800.289.000	32.193.264
1.3.2.1.04.0.1.03 Remuneração Depósitos Vinculados - Trib. Contas - Fundo Financeiro		1	800.289.000	959.206
1.3.2.1.04.0.1.04 Remuneração Depósitos Vinculados - ALESC - Fundo Financeiro		1	800.289.000	1.640.572
1.3.2.1.04.0.1.05 Remuneração Depósitos Vinculados - Ministério Público - Fundo Financeiro		1	800.289.000	19.788.300
1.6.1.1.01.0.1.18 Serviços de Elaboração Folha Pagamento - Taxa Administrativa sobre Consignações - RPPS		1	800.240.000	11.752.442
1.9.2.2.06.3.1.25 Recuperação de Despesas de Exerc. Anteriores - FR 1.800.250		1	800.250.000	4.003.584
1.9.9.9.03.0.1.01 Compensações Financeiras entre os Regimes de Previdência		1	800.250.000	31.085.496
7.2.1.5.02.1.1.01 Poder Executivo - Ativo Civil		1	800.250.000	1.167.430.925
7.2.1.5.02.1.1.02 Tribunal de Justiça - Ativo Civil		1	800.250.000	329.358.354
7.2.1.5.02.1.1.03 Tribunal de Contas - Ativo Civil		1	800.250.000	36.417.810
7.2.1.5.02.1.1.04 Assembleia Legislativa - Ativo Civil		1	800.250.000	24.677.565
7.2.1.5.02.1.1.05 Ministério Público - Ativo Civil		1	800.250.000	79.303.753
7.3.1.1.01.1.1.12 Aluguéis de Salas - RPPS		1	800.260.000	1.180.593
47091 Fundo de Materiais, Publicações e Impressos Oficiais	8.257.132	1	501.240.000	7.300.916



Em R\$ 1,00

ÓRGÃO / UNIDADE ORÇAMENTÁRIA / RECEITAS	TOTAL	ID	FR	VALOR
		1	501.269.000	956.216
1.6.1.1.01.0.1.01 Venda de Livros, Revistas, Publicações e Impressos		1	501.240.000	4.706.318
1.6.1.1.01.0.1.14 Serviços de Elaboração Folha Pagamento - Taxa Administrativa sobre Consignações		1	501.240.000	2.256.635
1.9.2.2.06.3.1.24 Recuperação de Despesas de Exerc. Anteriores - FR 0240		1	501.240.000	8.521
7.6.1.1.01.0.1.01 Venda de Livros, Revistas, Publicações e Impressos		1	501.240.000	329.442
7.9.2.3.99.0.1.53 Ressarcimento Rede Lógica - Adm. Indireta - F. 0269		1	501.269.000	956.216
47092 Fundo do Plano de Saúde dos Servidores Públicos Estaduais	847.971.757			
		1	501.240.000	794.493.113
		1	501.269.000	326.592
		1	899.285.000	53.152.052
1.3.2.1.01.0.1.99 Remuneração de Outros Depósitos Rec. Vinc. - Adm. Indireta - Poder Executivo		1	899.285.000	53.152.052
1.6.3.2.01.0.1.01 Contribuição do Associado Ativo - Poder Executivo		1	501.240.000	86.818.804
1.6.3.2.01.0.1.02 Contribuição do Associado Ativo - Poder Judiciário		1	501.240.000	10.309.354
1.6.3.2.01.0.1.03 Contribuição do Associado Ativo - Poder Legislativo		1	501.240.000	1.174.652
1.6.3.2.01.0.1.04 Contribuição do Associado Ativo - Ministério Público		1	501.240.000	1.413.949
1.6.3.2.01.0.1.05 Contribuição do Associado Ativo- Tribunal de Contas		1	501.240.000	369.904
1.6.3.2.01.0.1.06 Contribuição do Associado Ativo - Empresas Superavitárias		1	501.240.000	3.602.916
1.6.3.2.01.0.1.07 Contribuição do Associado Ativo - Segurados Licenciados		1	501.240.000	302.714
1.6.3.2.01.0.1.10 Contribuição do Associado Inativo - Poder Executivo		1	501.240.000	120.824.335
1.6.3.2.01.0.1.11 Contribuição do Associado Inativo - Poder Judiciário		1	501.240.000	5.127.895
1.6.3.2.01.0.1.12 Contribuição do Associado Inativo - Poder Legislativo		1	501.240.000	1.032.068
1.6.3.2.01.0.1.13 Contribuição do Associado Inativo - Ministério Público		1	501.240.000	184.228
1.6.3.2.01.0.1.14 Contribuição do Associado Inativo - Tribunal de Contas		1	501.240.000	347.478
1.6.3.2.01.0.1.20 Contribuição do Associado Pensionista - Poder Executivo		1	501.240.000	15.455.343
1.6.3.2.01.0.1.30 Contribuição do Agregado Ativo - Poder Executivo		1	501.240.000	9.282.159
1.6.3.2.01.0.1.31 Contribuição do Agregado Ativo - Poder Judiciário		1	501.240.000	863.029
1.6.3.2.01.0.1.32 Contribuição do Agregado Ativo - Poder Legislativo		1	501.240.000	287.786
1.6.3.2.01.0.1.33 Contribuição do Agregado Ativo - Ministério Público		1	501.240.000	91.910
1.6.3.2.01.0.1.34 Contribuição do Agregado Ativo- Tribunal de Contas		1	501.240.000	126.411
1.6.3.2.01.0.1.35 Contribuição do Agregado Ativo - Empresas Superavitárias		1	501.240.000	348.700
1.6.3.2.01.0.1.40 Contribuição do Agregado Inativo - Poder Executivo		1	501.240.000	10.815.683
1.6.3.2.01.0.1.41 Contribuição do Agregado Inativo - Poder Judiciário		1	501.240.000	544.185
1.6.3.2.01.0.1.60 Coparticipação SC Saúde Auto Gestão Poder Executivo (manutenção)		1	501.240.000	97.765.573
1.6.3.2.01.0.1.61 Coparticipação SC Saúde UNIMED		1	501.240.000	18.582



ÓRGÃO / UNIDADE ORÇAMENTÁRIA / RECEITAS	TOTAL	ID	FR	VALOR
1.6.3.2.01.0.1.62 Coparticipação UNISANTA		1	501.240.000	12.051
1.6.3.2.01.0.1.63 Coparticipação Auto Gestão IPESC		1	501.240.000	3.004
1.6.3.2.01.0.1.71 Contribuição do Associado Ativo Militar - Poder Executivo		1	501.240.000	34.366.602
1.6.3.2.01.0.1.72 Contribuição do Associado Inativo Militar- Poder Executivo		1	501.240.000	42.844.980
1.6.3.2.01.0.1.73 Contribuição do Associado Pensionista Militar - Poder Executivo		1	501.240.000	8.297.535
1.6.3.2.01.0.1.74 Contribuição do Agregado Ativo Militar - Poder Executivo		1	501.240.000	1.313.840
1.6.3.2.01.0.1.75 Contribuição do Agregado Inativo Militar - Poder Executivo		1	501.240.000	4.848.503
1.6.3.2.01.0.1.77 Coparticipação SC Saúde Auto Gestão Poder Judiciário (implantação)		1	501.240.000	3.416.789
1.6.3.2.01.0.1.78 Coparticipação SC Saúde Auto Gestão Poder Legislativo (implantação)		1	501.240.000	712.261
1.6.3.2.01.0.1.79 Coparticipação SC Saúde Auto Gestão Ministério Público (implantação)		1	501.240.000	392.260
1.6.3.2.01.0.1.80 Coparticipação SC Saúde Auto Gestão Tribunal de Contas (implantação)		1	501.240.000	175.485
1.6.3.2.01.0.1.81 Coparticipação SC Saúde Auto Gestão Empresas Superavitárias (implantação)		1	501.240.000	722.584
1.6.3.2.01.0.1.82 Coparticipação SC Saúde Auto Gestão Segurados Licenciados (implantação)		1	501.240.000	41.290
1.6.3.2.01.0.2.07 Multas e Juros da Contribuição do Associado Ativo - Segurados Licenciados		1	501.240.000	3.458
1.9.2.2.06.3.1.24 Recuperação de Despesas de Exerc. Anteriores - FR 0240		1	501.240.000	432
1.9.2.3.99.0.1.73 Outros Ressarcimentos - FR 0269		1	501.269.000	326.592
7.6.3.2.01.0.1.01 Contribuição Patronal Ativo - Poder Executivo		1	501.240.000	86.828.678
7.6.3.2.01.0.1.02 Contribuição Patronal Ativo - Poder Judiciário		1	501.240.000	10.313.455
7.6.3.2.01.0.1.03 Contribuição Patronal Ativo - Poder Legislativo		1	501.240.000	1.192.043
7.6.3.2.01.0.1.04 Contribuição Patronal Ativo - Ministério Público		1	501.240.000	1.413.949
7.6.3.2.01.0.1.05 Contribuição Patronal Ativo- Tribunal de Contas		1	501.240.000	462.943
7.6.3.2.01.0.1.06 Contribuição Patronal Ativo - Empresas Superavitárias		1	501.240.000	3.603.955
7.6.3.2.01.0.1.08 Contribuição Patronal Inativo - Poder Executivo		1	501.240.000	118.816.539
7.6.3.2.01.0.1.09 Contribuição Patronal Inativo - Poder Judiciário		1	501.240.000	4.566.746
7.6.3.2.01.0.1.10 Contribuição Patronal Inativo - Poder Legislativo		1	501.240.000	1.053.122
7.6.3.2.01.0.1.11 Contribuição Patronal Inativo - Ministério Público		1	501.240.000	184.228
7.6.3.2.01.0.1.12 Contribuição Patronal Inativo- Tribunal de Contas		1	501.240.000	254.438
7.6.3.2.01.0.1.13 Contribuição Patronal Inativo - Empresas Superavitárias		1	501.240.000	1.827.333
7.6.3.2.01.0.1.14 Contribuição Patronal Pensionista - Poder Executivo		1	501.240.000	13.521.517
7.6.3.2.01.0.1.15 Contribuição Patronal Pensionista - Poder Judiciário		1	501.240.000	810.612
7.6.3.2.01.0.1.16 Contribuição Patronal Pensionista - Poder Legislativo		1	501.240.000	456.631
7.6.3.2.01.0.1.17 Contribuição Patronal Pensionista - Ministério Público		1	501.240.000	32.119
7.6.3.2.01.0.1.18 Contribuição Patronal Pensionista - Tribunal de Contas		1	501.240.000	82.230
7.6.3.2.01.0.1.19 Contribuição Patronal Pensionista - Empresas Superavitárias		1	501.240.000	279.118
7.6.3.2.01.0.1.71 Contribuição Patronal Ativo Militar - Poder Executivo		1	501.240.000	34.371.813
7.6.3.2.01.0.1.72 Contribuição Patronal Inativo Militar- Poder Executivo		1	501.240.000	42.845.355
7.6.3.2.01.0.1.73 Contribuição Patronal Pensionista Militar - Poder Executivo		1	501.240.000	7.317.557



**Demonstrativo das Receitas Diretamente
Arrecadadas por Órgão / Unidade Orçamentária
Ano Base: 2023**

Em R\$ 1,00

ÓRGÃO / UNIDADE ORÇAMENTÁRIA / RECEITAS	TOTAL	ID	FR	VALOR
47093 Fundo Patrimonial	18.154.708			
		1	501.260.000	578.708
		1	756.298.000	17.576.000
1.3.1.1.02.0.1.02 Concessão de Direito de Uso de Área Pública - Poderes e Adm. Indireta		1	501.260.000	578.708
2.2.1.3.01.0.1.02 Alienação de Bens Móveis e Semoventes - Poderes e Adm. Indireta		1	756.298.000	7.030.400
2.2.2.1.01.0.1.02 Alienação de Bens Imóveis - Poderes e Adm. Indireta		1	756.298.000	10.545.600
48000 Secretaria de Estado da Saúde	683.443.300			
		1	501.260.000	2.800.000
		1	501.269.000	1.303.800
		1	600.223.000	662.600.000
		1	601.233.000	1.000.000
		1	602.223.000	130.000
		1	659.119.000	2.230.000
		1	659.285.000	13.000.000
		1	749.269.000	90.000
		1	799.269.000	206.500
		1	899.285.000	83.000
48091 Fundo Estadual de Saúde	683.443.300			
		1	501.260.000	2.800.000
		1	501.269.000	1.303.800
		1	600.223.000	662.600.000
		1	601.233.000	1.000.000
		1	602.223.000	130.000
		1	659.119.000	2.230.000
		1	659.285.000	13.000.000
		1	749.269.000	90.000
		1	799.269.000	206.500
		1	899.285.000	83.000
1.1.2.1.01.0.1.04 Atos da Saúde Pública		1	659.119.000	2.230.000
1.3.1.1.01.1.1.02 Aluguéis de Salas - Poderes e Administração Indireta		1	501.260.000	2.800.000
1.3.2.1.01.0.1.02 Remuneração de Depósitos Bancários Rec. Vinc. - Fundo de Saúde		1	659.285.000	13.000.000
1.3.2.1.01.0.1.99 Remuneração de Outros Depósitos Rec. Vinc. - Adm. Indireta - Poder Executivo		1	899.285.000	70.000



Em R\$ 1,00

ÓRGÃO / UNIDADE ORÇAMENTÁRIA / RECEITAS	TOTAL	ID	FR	VALOR
1.7.1.3.50.2.1.01 MAC - Teto Financeiro		1	600.223.000	480.000.000
1.7.1.3.50.2.1.02 MAC - SAMU - Serviços de Atendimento Móvel de Urgência		1	600.223.000	19.700.000
1.7.1.3.50.2.1.10 FAEC - Sistema de Informação Ambulatorial - SIA		1	600.223.000	134.000.000
1.7.1.3.50.3.1.01 Vigilância Epidemiológica e Ambiental em Saúde		1	600.223.000	9.200.000
1.7.1.3.50.4.1.03 Componente Medicamentos de Dispensação Excepcional		1	600.223.000	19.700.000
1.7.1.3.50.9.1.01 Outros Programas Financiados por Transf. Fundo a Fundo - COVID-19		1	602.223.000	130.000
1.7.4.1.99.0.1.12 Transferências de Instituições Privadas -Adm. Indireta FR 0269		1	799.269.000	6.500
1.7.9.1.99.0.1.99 Outras Transferências de Pessoas Físicas - Poderes e Adm.Indireta		1	749.269.000	90.000
1.9.1.1.01.0.1.06 Multas por Infração a Legislação da Vigilância Sanitária		1	799.269.000	200.000
1.9.1.1.09.0.1.02 Multas e Juros Previstos em Contrato -Poderes e Adm. Indireta		1	501.269.000	650.000
1.9.2.1.01.0.1.02 Indenizações por Danos ao Patrimônio Público - Poderes e Adm. Indireta		1	501.269.000	23.500
1.9.2.2.06.3.1.32 Recuperação de Despesas de Exerc. Anteriores - FR 0285		1	899.285.000	13.000
1.9.2.3.99.0.1.73 Outros Ressarcimentos - FR 0269		1	501.269.000	630.300
2.4.1.1.51.2.1.01 Transfer. Rec. Bloco de Estrut. Serv. Púb. Saúde - Atenção Especializada		1	601.233.000	1.000.000
52000 Secretaria de Estado da Fazenda	768.009.449			
		1	501.261.000	749.103.422
		1	501.299.000	18.134.732
		1	659.119.000	771.290
		1	799.269.000	5
52088 Fundo Estadual de Desenvolvimento Social e Erradicação da Pobreza	749.103.422			
		1	501.261.000	749.103.422
1.7.4.1.99.0.1.16 Doações Fundo Est. Prom. Social e Erradicação da Pobreza - Lei 18334-2022		1	501.261.000	743.624.700
1.9.2.2.01.1.1.27 Restituições de Convênios - FR 0261		1	501.261.000	5.478.722
52091 Fundo de Apoio ao Desenvolvimento Empresarial de Santa Catarina	18.134.732			
		1	501.299.000	18.134.732
1.9.9.9.99.3.1.01 Acréscimos Contratuais PRODEC		1	501.299.000	18.134.732
52096 Diretoria de Planejamento Orçamentário (Setorial Orçamentária)	771.295			
		1	659.119.000	771.290
		1	799.269.000	5
1.1.2.1.01.0.1.04 Atos da Saúde Pública		1	659.119.000	771.290



Em R\$ 1,00

ÓRGÃO / UNIDADE ORÇAMENTÁRIA / RECEITAS	TOTAL	ID	FR	VALOR
1.9.1.1.07.0.1.01 Multa Aplicadas pelos Tribunais de Contas		1	799.269.000	5
54000 Secretaria de Estado da Administração Prisional e Socioeducativa	29.052.567	1	501.240.000	28.910.897
		1	501.269.000	141.670
54091 Fundo Rotativo da Penitenciária Industrial de Joinville	5.853.957	1	501.240.000	5.853.957
1.6.1.1.01.0.1.13 Prestação de Serviços de Apenados/Reeducandos		1	501.240.000	5.853.957
54092 Fundo Rotativo da Penitenciária Sul	2.397.667	1	501.240.000	2.397.667
1.6.1.1.01.0.1.13 Prestação de Serviços de Apenados/Reeducandos		1	501.240.000	2.397.667
54093 Fundo Rotativo da Penitenciária de Curitibaanos	4.407.069	1	501.240.000	4.407.069
1.6.1.1.01.0.1.13 Prestação de Serviços de Apenados/Reeducandos		1	501.240.000	4.407.069
54094 Fundo Rotativo da Penitenciária de Florianópolis	2.014.888	1	501.240.000	2.014.888
1.6.1.1.01.0.1.13 Prestação de Serviços de Apenados/Reeducandos		1	501.240.000	2.014.888
54095 Fundo Rotativo da Penitenciária de Chapecó	12.658.492	1	501.240.000	12.658.492
1.6.1.1.01.0.1.13 Prestação de Serviços de Apenados/Reeducandos		1	501.240.000	12.658.492
54096 Fundo Penitenciário do Estado de Santa Catarina	354.512	1	501.240.000	212.842
		1	501.269.000	141.670
1.4.1.1.01.0.1.01 Agricultura		1	501.240.000	76.013
1.6.1.1.02.0.1.02 Serviços de Inscrição em Concursos Públicos - Poderes e Adm. Indireta		1	501.240.000	136.829
1.9.1.1.08.0.1.03 Multas Decorrentes Sentença Penal Condenatória - Poderes e Adm. Indireta		1	501.269.000	141.670



**Demonstrativo das Receitas Diretamente
Arrecadadas por Órgão / Unidade Orçamentária
Ano Base: 2023**

Em R\$ 1,00

ÓRGÃO / UNIDADE ORÇAMENTÁRIA / RECEITAS	TOTAL	ID	FR	VALOR
54097 Fundo Rotativo do Complexo Penitenciário da Grande Florianópolis	1.365.982	1	501.240.000	1.365.982
1.6.1.1.01.0.1.13 Prestação de Serviços de Apenados/Reeducandos		1	501.240.000	1.365.982
TOTAL	7.978.432.946			
		1	501.229.000	10.011.085
		1	501.240.000	905.673.908
		1	501.260.000	16.924.917
		1	501.261.000	749.103.422
		1	501.269.000	80.479.106
		1	501.280.000	311.656
		1	501.281.000	28.550.000
		1	501.282.000	8.976.247
		1	501.284.000	19.600.000
		1	501.299.000	52.386.732
		1	570.224.000	4.778.268
		1	599.265.000	280.124.366
		1	600.223.000	662.600.000
		1	601.233.000	1.000.000
		1	602.223.000	130.000
		1	659.119.000	3.001.290
		1	659.285.000	13.000.000
		1	700.228.000	32.790.264
		1	702.235.000	4.285.473
		1	703.228.000	16.014.297
		1	713.229.000	30.000.000
		1	749.234.000	2.954.438
		1	749.269.000	13.014.322
		1	752.235.000	27.968.600
		1	752.269.000	21.000.000
		1	753.219.000	74.536.485
		1	756.298.000	26.506.000
		1	759.266.000	83.645.000
		1	759.269.000	8.386
		1	760.212.000	68.360.108
		1	760.219.000	478.223.505
		1	760.282.000	63.376.418
		1	799.269.000	103.555.581
		1	799.282.000	4.386.795



**Demonstrativo das Receitas Diretamente
Arrecadadas por Órgão / Unidade Orçamentária
Ano Base: 2023**

Em R\$ 1,00

ÓRGÃO / UNIDADE ORÇAMENTÁRIA / RECEITAS	TOTAL	ID	FR	VALOR
		1	799.283.000	222.609.357
		1	800.240.000	11.752.442
		1	800.250.000	3.214.904.326
		1	800.260.000	1.369.849
		1	800.289.000	65.219.386
		1	802.250.000	136.617.182
		1	802.285.000	4.511.395
		1	803.250.000	356.544.934
		1	899.269.000	258.391
		1	899.285.000	77.369.015



CÓDIGO	ESPECIFICAÇÃO	TOTAL	REC. TESOURO	OUTRAS FONTES
1.0.0.0.00.0.0.00	Receitas Correntes	56.572.215.066	52.692.131.905	3.880.083.161
1.1.0.0.00.0.0.00	Impostos, Taxas e Contribuições de Melhoria	45.977.570.544	45.353.466.496	624.104.048
1.1.1.0.00.0.0.00	Impostos	44.113.103.500	44.113.103.500	
1.1.1.2.00.0.0.00	Impostos sobre o Patrimônio	3.491.186.580	3.491.186.580	
1.1.1.2.51.0.0.00	Imposto sobre a Propriedade de Veículos Automotores	2.695.790.000	2.695.790.000	
1.1.1.2.51.0.1.00	Imposto sobre a Propriedade de Veículos Automotores - Principal	2.587.688.960	2.587.688.960	
1.1.1.2.51.0.1.01	IPVA - Estadual	1.290.834.270	1.290.834.270	
1.1.1.2.51.0.1.02	IPVA - Municipal	1.290.834.270	1.290.834.270	
1.1.1.2.51.0.1.05	IPVA - Estadual - Recuperação Fiscal	3.010.210	3.010.210	
1.1.1.2.51.0.1.06	IPVA - Municipal - Recuperação Fiscal	3.010.210	3.010.210	
1.1.1.2.51.0.2.00	Imposto sobre a Propriedade de Veículos Automotores - Multas e Juros	80.830.970	80.830.970	
1.1.1.2.51.0.2.01	Multas de IPVA - Estadual	36.146.110	36.146.110	
1.1.1.2.51.0.2.02	Juros de Mora IPVA - Estadual	4.118.330	4.118.330	
1.1.1.2.51.0.2.03	Multas de IPVA - Municipal	36.146.110	36.146.110	
1.1.1.2.51.0.2.04	Juros de Mora de IPVA Municipal	4.118.330	4.118.330	
1.1.1.2.51.0.2.05	Multas de IPVA - Estadual - Rec. Fiscal	127.910	127.910	
1.1.1.2.51.0.2.06	Juros de Mora IPVA - Estadual - Rec. Fiscal	23.135	23.135	
1.1.1.2.51.0.2.07	Multas de IPVA - Municipal - Rec. Fiscal	127.910	127.910	
1.1.1.2.51.0.2.08	Juros de Mora de IPVA Municipal - Rec. Fiscal	23.135	23.135	
1.1.1.2.51.0.3.00	Imposto sobre a Propriedade de Veículos Automotores - Dívida Ativa	18.801.870	18.801.870	
1.1.1.2.51.0.3.01	Dívida Ativa do IPVA-Estadual	7.619.365	7.619.365	
1.1.1.2.51.0.3.02	Dívida Ativa IPVA-Municipal	7.619.365	7.619.365	
1.1.1.2.51.0.3.05	Dívida Ativa do IPVA-Estadual - Rec. Fiscal	1.781.570	1.781.570	
1.1.1.2.51.0.3.06	Dívida Ativa IPVA-Municipal - Rec. Fiscal	1.781.570	1.781.570	
1.1.1.2.51.0.4.00	Imposto sobre a Propriedade de Veículos Automotores - Dívida Ativa - Multas e Juros	8.468.200	8.468.200	
1.1.1.2.51.0.4.01	Multas Dívida Ativa de IPVA - Estadual	1.799.235	1.799.235	



Demonstrativo da Receita Corrente Líquida
RECURSOS DE TODAS AS FONTES
Ano Base: 2023

Em R\$ 1,00

CÓDIGO	ESPECIFICAÇÃO	TOTAL	REC. TESOURO	OUTRAS FONTES
1.1.1.2.51.0.4.02	Juros de Mora Dívida Ativa IPVA - Estadual	2.295.565	2.295.565	
1.1.1.2.51.0.4.03	Multas Dívida Ativa IPVA - Municipal	1.799.235	1.799.235	
1.1.1.2.51.0.4.04	Juros de Mora Dívida Ativa IPVA - Municipal	2.295.565	2.295.565	
1.1.1.2.51.0.4.05	Multas Dívida Ativa de IPVA - Estadual - Rec. Fiscal	56.205	56.205	
1.1.1.2.51.0.4.06	Juros de Mora Dívida Ativa IPVA - Estadual - Rec. Fiscal	83.095	83.095	
1.1.1.2.51.0.4.07	Multas Dívida Ativa IPVA - Municipal - Rec. Fiscal	56.205	56.205	
1.1.1.2.51.0.4.08	Juros de Mora Dívida Ativa IPVA - Municipal - Rec. Fiscal	83.095	83.095	
1.1.1.2.52.0.0.00	Imposto sobre Transmissão Causa Mortis e Doação de Bens e Direitos	795.396.580	795.396.580	
1.1.1.2.52.0.1.00	Imposto sobre Transmissão Causa Mortis e Doação de Bens e Direitos - Principal	743.799.630	743.799.630	
1.1.1.2.52.0.1.01	Imposto sobre Transmissão Causa Mortis e Doação de Bens e Direitos - ITCMD	743.799.630	743.799.630	
1.1.1.2.52.0.2.00	Imposto sobre Transmissão Causa Mortis e Doação de Bens e Direitos - Multas e	29.163.600	29.163.600	
	Juros			
1.1.1.2.52.0.2.01	Multas de ITCMD	20.333.530	20.333.530	
1.1.1.2.52.0.2.02	Juros de ITCMD	8.830.070	8.830.070	
1.1.1.2.52.0.3.00	Imposto sobre Transmissão Causa Mortis e Doação de Bens e Direitos - Dívida	17.323.960	17.323.960	
	Ativa			
1.1.1.2.52.0.3.01	ITCMD - Dívida Ativa	17.323.960	17.323.960	
1.1.1.2.52.0.4.00	Imposto s/Transmissão Causa Mortis e Doação de Bens/Direitos-Dívida Ativa-	5.109.390	5.109.390	
	Multa e Juros			
1.1.1.2.52.0.4.01	Multas Dívida Atida de ITCMD	1.686.420	1.686.420	
1.1.1.2.52.0.4.02	Juros Dívida Ativa de ITCMD	3.422.970	3.422.970	
1.1.1.3.00.0.0.00	Impostos sobre a Renda e Proventos de Qualquer Natureza	2.146.469.340	2.146.469.340	
1.1.1.3.03.0.0.00	Imposto sobre a Renda - Retido na Fonte	2.146.469.340	2.146.469.340	
1.1.1.3.03.1.1.00	Imposto sobre a Renda - Retido na Fonte - Trabalho - Principal	2.110.458.640	2.110.458.640	
1.1.1.3.03.1.1.01	Imposto sobre a Renda - Retido na Fonte - Trabalho	2.110.458.640	2.110.458.640	
1.1.1.3.03.4.1.00	Imposto sobre a Renda - Retido na Fonte - Outros Rendimentos - Principal	36.010.700	36.010.700	
1.1.1.3.03.4.1.01	Imposto sobre a Renda - Retido na Fonte - Outros Rendimentos	36.010.700	36.010.700	



CÓDIGO	ESPECIFICAÇÃO	TOTAL	REC. TESOURO	OUTRAS FONTES
1.1.1.4.00.0.0.00	Impostos sobre a Produção e Circulação de Mercadorias e Serviços	38.475.447.580	38.475.447.580	
1.1.1.4.50.0.0.00	Impostos sobre a Produção e Circulação de Mercadorias e Serviços	38.475.447.580	38.475.447.580	
1.1.1.4.50.1.1.00	Imp. s/Op.Relat.à Circulação Mercadorias e s/Prestações Serv.Transp.e Comunic.	37.669.359.140	37.669.359.140	
	-Principal			
1.1.1.4.50.1.1.01	ICMS - Estadual	28.132.884.750	28.132.884.750	
1.1.1.4.50.1.1.02	ICMS - Municipal	9.377.628.250	9.377.628.250	
1.1.1.4.50.1.1.31	ICMS - PRODEC Estadual	119.134.605	119.134.605	
1.1.1.4.50.1.1.32	ICMS - PRODEC Municipal	39.711.535	39.711.535	
1.1.1.4.50.1.2.00	Imp.s/Op.Relativas à Circ. Mercadorias e s/Prest.Serviços Transp. e Com.- Multas e	145.098.360	145.098.360	
	Juros			
1.1.1.4.50.1.2.01	Multas de ICMS - Estadual	72.800.775	72.800.775	
1.1.1.4.50.1.2.02	Juros de Mora de ICMS - Estadual	36.022.995	36.022.995	
1.1.1.4.50.1.2.03	Multas de ICMS - Municipal	24.266.925	24.266.925	
1.1.1.4.50.1.2.04	Juros de Mora de ICMS - Municipal	12.007.665	12.007.665	
1.1.1.4.50.1.3.00	Imp.s/Op.Relativas à Circ. Mercadorias e s/Prest. Serviços Transp.e Com.-Dívida	535.437.340	535.437.340	
	Ativa			
1.1.1.4.50.1.3.01	Dívida Ativa do ICMS-Estadual	401.578.005	401.578.005	
1.1.1.4.50.1.3.02	Dívida Ativa do ICMS-Municipal	133.859.335	133.859.335	
1.1.1.4.50.1.4.00	Imp.s/Op.Relativas à Circ.Mercadorias e s/Prest.Serviços Transp.e Com.-D.A.Multa	125.552.740	125.552.740	
	e Juros			
1.1.1.4.50.1.4.01	Multas D.A de ICMS - Estadual	26.191.095	26.191.095	
1.1.1.4.50.1.4.02	Juros de Mora de D.A. de ICMS - Estadual	67.973.460	67.973.460	
1.1.1.4.50.1.4.03	Multas D.A ICMS - Municipal	8.730.365	8.730.365	
1.1.1.4.50.1.4.04	Juros de Mora D.A de ICMS - Municipal	22.657.820	22.657.820	
1.1.2.0.00.0.0.00	Taxas	1.864.467.044	1.240.362.996	624.104.048
1.1.2.1.00.0.0.00	Taxas pelo Exercício do Poder de Polícia	1.281.847.289	1.159.760.231	122.087.058
1.1.2.1.01.0.0.00	Taxas de Inspeção, Controle e Fiscalização	1.257.458.969	1.152.443.735	105.015.234



CÓDIGO	ESPECIFICAÇÃO	TOTAL	REC. TESOURO	OUTRAS FONTES
1.1.2.1.01.0.1.00	Taxas de Inspeção, Controle e Fiscalização - Principal	1.257.458.969	1.152.443.735	105.015.234
1.1.2.1.01.0.1.01	Taxa de Fiscalização de Vigilância Sanitária - Animal	3.793.000	642.900	3.150.100
1.1.2.1.01.0.1.02	Taxa de Regulação e Fiscalização sobre Serviços de Gás Canalizado	16.800.000	5.040.000	11.760.000
1.1.2.1.01.0.1.04	Atos da Saúde Pública	3.001.290		3.001.290
1.1.2.1.01.0.1.05	Atos da Segurança Pública	1.133.816.160	1.133.816.160	
1.1.2.1.01.0.1.07	Atos da Polícia Militar	51.620	51.620	
1.1.2.1.01.0.1.08	Atos de Infra-Estrutura - SIE	4.135.610	4.135.610	
1.1.2.1.01.0.1.09	Taxa de Fiscalização do Transporte Intermunicipal de Passageiros	12.400.000	3.720.000	8.680.000
1.1.2.1.01.0.1.10	Taxa de Prevenção Contra Sinistro	1.730.050	1.730.050	
1.1.2.1.01.0.1.11	Taxa de Regulação e Fiscalização sobre Serviços de Saneamento Básico	9.885.000	2.965.500	6.919.500
1.1.2.1.01.0.1.12	Selos de Fiscalização de Atos Registrais	68.360.108		68.360.108
1.1.2.1.01.0.1.13	Taxa de Fiscalização de Agrotóxicos	1.349.135		1.349.135
1.1.2.1.01.0.1.15	Taxa de Licença para Avifauna	1.139.650	341.895	797.755
1.1.2.1.01.0.1.17	Taxa de Defesa Sanitária Vegetal	997.346		997.346
1.1.2.1.04.0.0.00	Taxa de Controle e Fiscalização Ambiental	24.388.320	7.316.496	17.071.824
1.1.2.1.04.1.1.00	Taxa de Controle e Fiscalização Ambiental - Principal	24.388.320	7.316.496	17.071.824
1.1.2.1.04.1.1.01	Taxa de Fiscalização Ambiental	24.388.320	7.316.496	17.071.824
1.1.2.2.00.0.0.00	Taxas pela Prestação de Serviços	582.619.755	80.602.765	502.016.990
1.1.2.2.01.0.0.00	Taxas pela Prestação de Serviços em Geral	104.396.250	80.602.765	23.793.485
1.1.2.2.01.0.1.00	Taxas pela Prestação de Serviços - Principal	104.144.560	80.351.075	23.793.485
1.1.2.2.01.0.1.04	Taxa de Segurança Preventiva	496.400	496.400	
1.1.2.2.01.0.1.06	Taxa de Registro Contrato Veículo	68.814.860	68.814.860	
1.1.2.2.01.0.1.09	Taxa de Serviço de Inspeção e Licenciamento Ambiental	32.652.500	9.795.750	22.856.750
1.1.2.2.01.0.1.10	Taxa de Serviço de Inspeção da Exploração da Vegetação	504.680	151.404	353.276
1.1.2.2.01.0.1.11	Taxa de Serviço de Inspeção e Expedição de Certidões Ambientais	826.370	247.911	578.459
1.1.2.2.01.0.1.12	Atos de Transportes e Terminais - SIE	844.750	844.750	



CÓDIGO	ESPECIFICAÇÃO	TOTAL	REC. TESOURO	OUTRAS FONTES
1.1.2.2.01.0.1.13	Taxa de Defesa Sanitária Vegetal	5.000		5.000
1.1.2.2.01.0.3.00	Taxas pela Prestação de Serviços - Dívida Ativa	251.690	251.690	
1.1.2.2.01.0.3.12	Dívida Ativa de Atos de Transportes e Terminais - SIE	251.690	251.690	
1.1.2.2.50.0.0.00	Taxas Judiciais	288.939.321		288.939.321
1.1.2.2.50.0.1.00	Taxas Judiciais - Principal	287.190.443		287.190.443
1.1.2.2.50.0.1.01	Taxas de Serviços Judiciais	287.190.443		287.190.443
1.1.2.2.50.0.3.00	Taxas Judiciais - Dívida Ativa	1.050.460		1.050.460
1.1.2.2.50.0.3.01	Dívida Ativa de Taxas de Serviços Judiciais	1.050.460		1.050.460
1.1.2.2.50.0.4.00	Taxas Judiciais - Multas e Juros da Dívida Ativa	698.418		698.418
1.1.2.2.50.0.4.01	Multas e Juros da Dívida Ativa de Taxas de Serviços Judiciais	698.418		698.418
1.1.2.2.51.0.0.00	Taxas Extrajudiciais	189.284.184		189.284.184
1.1.2.2.51.0.1.00	Taxas Extrajudiciais - Principal	189.282.887		189.282.887
1.1.2.2.51.0.1.01	Custas Extrajudiciais Destinadas ao FRJ	189.282.887		189.282.887
1.1.2.2.51.0.3.00	Taxas Extrajudiciais - Dívida Ativa	1.208		1.208
1.1.2.2.51.0.3.01	Dvida Ativa de Custas Extrajudiciais Destinadas ao FRJ	1.208		1.208
1.1.2.2.51.0.4.00	Taxas Extrajudiciais - Multas e Juros da Dívida Ativa	89		89
1.1.2.2.51.0.4.01	Multas e Juros da Dívida Ativa de Custas Extrajudiciais Destinadas ao FRJ	89		89
1.3.0.0.00.0.0.00	Receita Patrimonial	877.573.908	339.438.116	538.135.792
1.3.1.0.00.0.0.00	Exploração do Patrimônio Imobiliário do Estado	13.549.533	7.357.502	6.192.031
1.3.1.1.00.0.0.00	Exploração do Patrimônio Imobiliário do Estado	13.549.533	7.357.502	6.192.031
1.3.1.1.01.0.0.00	Aluguéis, Arrendamentos, Foros, Laudêmos, Tarifas de Ocupação	8.006.843	3.041.675	4.965.168
1.3.1.1.01.1.1.00	Aluguéis e Arrendamentos - Principal	8.006.843	3.041.675	4.965.168
1.3.1.1.01.1.1.01	Arrendamentos	28.107		28.107
1.3.1.1.01.1.1.02	Aluguéis de Salas - Poderes e Administração Indireta	2.845.192		2.845.192
1.3.1.1.01.1.1.03	Aluguéis de Casas	19.387		19.387
1.3.1.1.01.1.1.05	Aluguéis de Lanchonetes, Bares e Restaurantes	1.257.648	169.639	1.088.009



CÓDIGO	ESPECIFICAÇÃO	TOTAL	REC. TESOURO	OUTRAS FONTES
1.3.1.1.01.1.1.08	Aluguéis de Angares - Adm. Direta - Poder Executivo	148.910	148.910	
1.3.1.1.01.1.1.09	Aluguéis do Terminal Rodoviário Rita Maria - Adm. Direta Poder Executivo	2.680.370	2.680.370	
1.3.1.1.01.1.1.10	Aluguéis de Centro de Eventos	682.480		682.480
1.3.1.1.01.1.1.12	Aluguéis de Salas - RPPS	189.256		189.256
1.3.1.1.01.1.1.99	Outras Receitas de Aluguéis e Arrendamentos	155.493	42.756	112.737
1.3.1.1.02.0.0.00	Concessão, Permissão, Autorização ou Cessão do Direito de Uso de Bens Imóveis Públicos	5.542.690	4.315.828	1.226.863
1.3.1.1.02.0.1.00	Concessão, Permissão, Autor. ou Cessão Direito de Uso de Bens Imóveis Públicos-Principal	5.542.690	4.315.828	1.226.863
1.3.1.1.02.0.1.01	Concessão de Direito de Uso de Área Pública - Adm. Direta - Poder Executivo	4.067.810	4.067.810	
1.3.1.1.02.0.1.02	Concessão de Direito de Uso de Área Pública - Poderes e Adm. Indireta	1.474.880	248.018	1.226.863
1.3.2.0.00.0.0.00	Valores Mobiliários	755.474.180	246.312.744	509.161.436
1.3.2.1.00.0.0.00	Juros e Correções Monetárias	755.469.761	246.312.492	509.157.269
1.3.2.1.01.0.0.00	Remuneração de Depósitos Bancários	669.778.569	231.612.081	438.166.488
1.3.2.1.01.0.1.00	Remuneração de Depósitos Bancários - Principal	669.778.569	231.612.081	438.166.488
1.3.2.1.01.0.1.01	Remuneração de Depósitos Bancários Rec. Vinc. FUNDEB	16.632.500	16.632.500	
1.3.2.1.01.0.1.02	Remuneração de Depósitos Bancários Rec. Vinc. - Fundo de Saúde	13.000.000		13.000.000
1.3.2.1.01.0.1.03	Remuneração de Depósitos Bancários -Vinc.- Manut. Desenv. Ensino - MDE	5.220.000	5.220.000	
1.3.2.1.01.0.1.04	Remuneração de Depósitos Bancários-Vinc.- Salário Educação	13.402.360	13.402.360	
1.3.2.1.01.0.1.05	Remuneração de Depósitos Bancários Rec. Vinc. - CIDE	670.380	670.380	
1.3.2.1.01.0.1.11	Remuneração de Depósitos Bancários - Rec. Vinc. - Judiciário Depósito	4.386.795		4.386.795
1.3.2.1.01.0.1.50	Precatórios Remuneração de Depósitos Bancários Rec. Não Vinc.- Adm. Direta - Poder Executivo	191.611.970	191.611.970	
1.3.2.1.01.0.1.51	Executivo Remuneração de Depósitos Bancários Rec. Não Vinc. - Adm. Indireta Poder Executivo	443.080	131.424	311.656
1.3.2.1.01.0.1.52	Remuneração de Depósitos Bancários- Não Vinc.-Legislativo	18.000.000		18.000.000
1.3.2.1.01.0.1.53	Remuneração de Depósitos Bancários- Não Vinc.-Tribunal de Contas	10.550.000		10.550.000



Demonstrativo da Receita Corrente Líquida
RECURSOS DE TODAS AS FONTES
Ano Base: 2023

Em R\$ 1,00

CÓDIGO	ESPECIFICAÇÃO	TOTAL	REC. TESOURO	OUTRAS FONTES
1.3.2.1.01.0.1.54	Remuneração de Depósitos Bancários- Não Vinc.-Judiciário	8.976.247		8.976.247
1.3.2.1.01.0.1.56	Remuneração de Depósitos Bancários- Não Vinc.-MP-Fundos	19.600.000		19.600.000
1.3.2.1.01.0.1.57	Remuneração de Depósitos Bancários- Não Vinc.-Judiciário-Fundos	63.249.719		63.249.719
1.3.2.1.01.0.1.58	Remuneração de Depósitos Bancários-Não Vinc.-Judiciário-Conta Única	222.609.357		222.609.357
1.3.2.1.01.0.1.60	Remuneração de Depósitos Bancários-Não Vinc.-Judiciário Selos Fisc.-FR 0282	126.699		126.699
1.3.2.1.01.0.1.98	Remuneração de Outros Depósitos Rec. Vinc. - Adm. Direta - Poder Executivo	3.943.447	3.943.447	
1.3.2.1.01.0.1.99	Remuneração de Outros Depósitos Rec. Vinc. - Adm. Indireta - Poder Executivo	77.356.015		77.356.015
1.3.2.1.04.0.0.00	Remuneração dos Recursos do Regime Próprio de Previdência Social - RPPS	69.730.781		69.730.781
1.3.2.1.04.0.1.00	Remuneração dos Recursos do Regime Próprio de Previdência Social - RPPS - Principal	69.730.781		69.730.781
1.3.2.1.04.0.1.01	Remuneração Depósitos Vinculados - Movimento - Fundo Financeiro	10.638.044		10.638.044
1.3.2.1.04.0.1.02	Remuneração Depósitos Vinculados - Trib. Justiça - Fundo Financeiro	32.193.264		32.193.264
1.3.2.1.04.0.1.03	Remuneração Depósitos Vinculados - Trib. Contas - Fundo Financeiro	959.206		959.206
1.3.2.1.04.0.1.04	Remuneração Depósitos Vinculados - ALESC - Fundo Financeiro	1.640.572		1.640.572
1.3.2.1.04.0.1.05	Remuneração Depósitos Vinculados - Ministério Público - Fundo Financeiro	19.788.300		19.788.300
1.3.2.1.04.0.1.06	Remuneração Depósitos Vinculados - IPREV	4.511.395		4.511.395
1.3.2.1.06.0.0.00	Juros sobre o Capital Próprio	15.960.411	14.700.411	1.260.000
1.3.2.1.06.0.1.00	Juros sobre o Capital Próprio - Principal	15.960.411	14.700.411	1.260.000
1.3.2.1.06.0.1.01	Juros sobre o Capital Próprio - Administração Direta - Poder Executivo	14.700.411	14.700.411	
1.3.2.1.06.0.1.02	Juros sobre o Capital Próprio - Poderes e Adm. Indireta	1.260.000		1.260.000
1.3.2.2.00.0.0.00	Dividendos	4.419	252	4.167
1.3.2.2.01.0.0.00	Dividendos	4.419	252	4.167
1.3.2.2.01.0.1.00	Dividendos - Principal	4.419	252	4.167
1.3.2.2.01.0.1.02	Dividendos - Poderes e Administração Indireta	4.419	252	4.167
1.3.4.0.00.0.0.00	Exploração de Recursos Naturais	13.124.350		13.124.350
1.3.4.9.00.0.0.00	Exploração de Outros Recursos Naturais	13.124.350		13.124.350
1.3.4.9.01.0.0.00	Compensações Ambientais	13.124.350		13.124.350



CÓDIGO	ESPECIFICAÇÃO	TOTAL	REC. TESOURO	OUTRAS FONTES
1.3.4.9.01.0.1.00	Compensações Ambientais - Principal	13.124.350		13.124.350
1.3.4.9.01.0.1.02	Compensações Ambientais - Poderes e Adm. Indireta	13.124.350		13.124.350
1.3.5.0.00.0.0.00	Exploração do Patrimônio Intangível	2.759.109		2.759.109
1.3.5.1.00.0.0.00	Exploração do Patrimônio Intangível	2.759.109		2.759.109
1.3.5.1.01.0.0.00	Outorga Direito de Uso ou de Expl.de Criação Protegida - Instit.Científica e Tecnológica	2.759.109		2.759.109
1.3.5.1.01.0.1.00	Outorga Direito de Uso ou Expl.de Criação Protegida- Inst.Cient.e Tecnológica- Principal	2.759.109		2.759.109
1.3.5.1.01.0.1.01	Royalties - Transferência de Tecnologia	2.759.109		2.759.109
1.3.6.0.00.0.0.00	Cessão de Direitos	92.666.736	85.767.870	6.898.866
1.3.6.1.00.0.0.00	Cessão de Direitos	92.666.736	85.767.870	6.898.866
1.3.6.1.01.0.0.00	Cessão do Direito de Operacionalização de Pagamentos	92.666.736	85.767.870	6.898.866
1.3.6.1.01.1.1.00	Cessão do Direito Operacionalização de Pagamentos - Poderes Executivo e Legislativo - Pr	92.666.736	85.767.870	6.898.866
1.3.6.1.01.1.1.01	Cessão Direito de Operacionalização da Folha Pagto de Pessoal -Adm. Direta -P. Executivo	85.767.870	85.767.870	
1.3.6.1.01.1.1.02	Cessão Direito de Operacionalização da Folha de Pagto de Pessoal -Poderes e Adm.Indireta	6.898.866		6.898.866
1.4.0.0.00.0.0.00	Receita Agropecuária	2.971.277		2.971.277
1.4.1.0.00.0.0.00	Receita Agropecuária	2.971.277		2.971.277
1.4.1.1.00.0.0.00	Receita Agropecuária	2.971.277		2.971.277
1.4.1.1.01.0.0.00	Receita Agropecuária	2.971.277		2.971.277
1.4.1.1.01.0.1.00	Receita Agropecuária - Principal	2.971.277		2.971.277
1.4.1.1.01.0.1.01	Agricultura	1.976.048		1.976.048
1.4.1.1.01.0.1.02	Piscicultura	123.414		123.414
1.4.1.1.01.0.1.03	Pecuária	386.983		386.983
1.4.1.1.01.0.1.99	Outras Receitas Agropecuárias	484.832		484.832
1.5.0.0.00.0.0.00	Receita Industrial	31.965		31.965



CÓDIGO	ESPECIFICAÇÃO	TOTAL	REC. TESOURO	OUTRAS FONTES
1.5.1.0.00.0.0.00	Receita Industrial	31.965		31.965
1.5.1.1.00.0.0.00	Receita Industrial	31.965		31.965
1.5.1.1.01.0.0.00	Receita Industrial	31.965		31.965
1.5.1.1.01.0.1.00	Receita Industrial - Principal	31.965		31.965
1.5.1.1.01.0.1.01	Receita da Indústria de Bebidas e Destilados	31.965		31.965
1.6.0.0.00.0.0.00	Receita de Serviços	607.547.405	24.440.234	583.107.171
1.6.1.0.00.0.0.00	Serviços Administrativos e Comerciais Gerais	136.856.935	18.008.064	118.848.871
1.6.1.1.00.0.0.00	Serviços Administrativos e Comerciais Gerais	136.856.935	18.008.064	118.848.871
1.6.1.1.01.0.0.00	Serviços Administrativos e Comerciais Gerais	77.536.793	2.698.809	74.837.984
1.6.1.1.01.0.1.00	Serviços Administrativos e Comerciais Gerais - Principal	77.530.245	2.698.809	74.831.436
1.6.1.1.01.0.1.01	Venda de Livros, Revistas, Publicações e Impressos	6.732.917	2.016.993	4.715.924
1.6.1.1.01.0.1.03	Serviços de Armazenagem	3.082.378		3.082.378
1.6.1.1.01.0.1.04	Serviços de Meteorologia	2.133.166		2.133.166
1.6.1.1.01.0.1.05	Serviços Educacionais	2.108.660	428.572	1.680.088
1.6.1.1.01.0.1.06	Serviços Agropecuários	450.586		450.586
1.6.1.1.01.0.1.07	Serviços Recreativos e Culturais	1.036.792	250.844	785.948
1.6.1.1.01.0.1.08	Serviços de Consultoria ou Assessoria Técnica	14.686.887		14.686.887
1.6.1.1.01.0.1.09	Serviços de Análise de Solos	1.296.324		1.296.324
1.6.1.1.01.0.1.10	Serviços de Análise de Água	26.770		26.770
1.6.1.1.01.0.1.11	Serviços de Outras Análises	181.992		181.992
1.6.1.1.01.0.1.12	Serviços de Elaboração e Supervisão de Projetos	3.053.941		3.053.941
1.6.1.1.01.0.1.13	Prestação de Serviços de Apenados/Reeducandos	28.698.055		28.698.055
1.6.1.1.01.0.1.14	Serviços de Elaboração Folha Pagamento - Taxa Administrativa sobre	2.256.635		2.256.635
	Consignações			
1.6.1.1.01.0.1.18	Serviços de Elaboração Folha Pagamento - Taxa Administrativa sobre	11.752.442		11.752.442
	Consignações - RPPS			
1.6.1.1.01.0.1.99	Outros Serviços Administrativos e Comerciais - Poderes e Adm. Indireta	32.700	2.400	30.300



CÓDIGO	ESPECIFICAÇÃO	TOTAL	REC. TESOURO	OUTRAS FONTES
1.6.1.1.01.0.2.00	Serviços Administrativos e Comerciais Gerais - Multas e Juros	6.548		6.548
1.6.1.1.01.0.2.99	Multas e Juros de Outros Serviços Administrativos e Comerciais -Poderes e Adm.	6.548		6.548
	Indireta			
1.6.1.1.02.0.0.00	Inscrição em Concursos e Processos Seletivos	14.336.960	2.148.981	12.187.979
1.6.1.1.02.0.1.00	Inscrição em Concursos e Processos Seletivos - Principal	14.336.960	2.148.981	12.187.979
1.6.1.1.02.0.1.02	Serviços de Inscrição em Concursos Públicos - Poderes e Adm. Indireta	12.583.271	2.148.981	10.434.290
1.6.1.1.02.0.1.03	Serviços de Inscrição no Vestibular	1.753.689		1.753.689
1.6.1.1.03.0.0.00	Serviços de Registro, Certificação e Fiscalização	44.979.352	13.156.443	31.822.909
1.6.1.1.03.0.1.00	Serviços de Registro, Certificação e Fiscalização - Principal	44.979.352	13.156.443	31.822.909
1.6.1.1.03.0.1.01	Serviços de Registro do Comércio	43.599.123	13.079.737	30.519.386
1.6.1.1.03.0.1.02	Serviços de Expedição de Certificados	251.900	75.570	176.330
1.6.1.1.03.0.1.03	Serviços de Inspeção de Produtos de Origem Animal	172.907		172.907
1.6.1.1.03.0.1.06	Defesa Sanitária Animal	3.788	1.136	2.652
1.6.1.1.03.0.1.07	Classificação de Produtos de Origem Vegetal	951.634		951.634
1.6.1.1.04.0.0.00	Serviços de Informação e Tecnologia	3.830	3.830	
1.6.1.1.04.0.1.00	Serviços de Informação e Tecnologia - Principal	3.830	3.830	
1.6.1.1.04.0.1.01	Serviços de Plataforma de Consultas aos Documentos Fiscais Eletrônicos	3.830	3.830	
1.6.2.0.00.0.0.00	Serviços e Atividades Referentes à Navegação e ao Transporte	3.186.270	3.186.270	
1.6.2.1.00.0.0.00	Serviços e Atividades Referentes à Navegação e ao Transporte	3.186.270	3.186.270	
1.6.2.1.02.0.0.00	Serviços de Transporte de Passageiros ou Mercadorias	3.186.270	3.186.270	
1.6.2.1.02.0.1.00	Serviços de Transporte - Principal	3.186.270	3.186.270	
1.6.2.1.02.0.1.02	Serviços de Terminais Rodoviários - Adm. Direta Poder Executivo	3.186.270	3.186.270	
1.6.3.0.00.0.0.00	Serviços e Atividades Referentes à Saúde	464.258.300		464.258.300
1.6.3.2.00.0.0.00	Serviços de Assistência à Saúde de Servidores Civis e Militares	464.258.300		464.258.300
1.6.3.2.01.0.0.00	Serviços de Assistência à Saúde Suplementar de Servidores Civis	464.258.300		464.258.300
1.6.3.2.01.0.1.00	Serviços de Assistência à Saúde Suplementar do Servidor Civil - Principal	464.254.842		464.254.842
1.6.3.2.01.0.1.01	Contribuição do Associado Ativo - Poder Executivo	86.818.804		86.818.804



Demonstrativo da Receita Corrente Líquida
RECURSOS DE TODAS AS FONTES
Ano Base: 2023

Em R\$ 1,00

CÓDIGO	ESPECIFICAÇÃO	TOTAL	REC. TESOURO	OUTRAS FONTES
1.6.3.2.01.0.1.02	Contribuição do Associado Ativo - Poder Judiciário	10.309.354		10.309.354
1.6.3.2.01.0.1.03	Contribuição do Associado Ativo - Poder Legislativo	1.174.652		1.174.652
1.6.3.2.01.0.1.04	Contribuição do Associado Ativo - Ministério Público	1.413.949		1.413.949
1.6.3.2.01.0.1.05	Contribuição do Associado Ativo- Tribunal de Contas	369.904		369.904
1.6.3.2.01.0.1.06	Contribuição do Associado Ativo - Empresas Superavitárias	3.602.916		3.602.916
1.6.3.2.01.0.1.07	Contribuição do Associado Ativo - Segurados Licenciados	302.714		302.714
1.6.3.2.01.0.1.10	Contribuição do Associado Inativo - Poder Executivo	120.824.335		120.824.335
1.6.3.2.01.0.1.11	Contribuição do Associado Inativo - Poder Judiciário	5.127.895		5.127.895
1.6.3.2.01.0.1.12	Contribuição do Associado Inativo - Poder Legislativo	1.032.068		1.032.068
1.6.3.2.01.0.1.13	Contribuição do Associado Inativo - Ministério Público	184.228		184.228
1.6.3.2.01.0.1.14	Contribuição do Associado Inativo - Tribunal de Contas	347.478		347.478
1.6.3.2.01.0.1.20	Contribuição do Associado Pensionista - Poder Executivo	15.455.343		15.455.343
1.6.3.2.01.0.1.30	Contribuição do Agregado Ativo - Poder Executivo	9.282.159		9.282.159
1.6.3.2.01.0.1.31	Contribuição do Agregado Ativo - Poder Judiciário	863.029		863.029
1.6.3.2.01.0.1.32	Contribuição do Agregado Ativo - Poder Legislativo	287.786		287.786
1.6.3.2.01.0.1.33	Contribuição do Agregado Ativo - Ministério Público	91.910		91.910
1.6.3.2.01.0.1.34	Contribuição do Agregado Ativo- Tribunal de Contas	126.411		126.411
1.6.3.2.01.0.1.35	Contribuição do Agregado Ativo - Empresas Superavitárias	348.700		348.700
1.6.3.2.01.0.1.40	Contribuição do Agregado Inativo - Poder Executivo	10.815.683		10.815.683
1.6.3.2.01.0.1.41	Contribuição do Agregado Inativo - Poder Judiciário	544.185		544.185
1.6.3.2.01.0.1.60	Coparticipação SC Saúde Auto Gestão Poder Executivo (manutenção)	97.765.573		97.765.573
1.6.3.2.01.0.1.61	Coparticipação SC Saúde UNIMED	18.582		18.582
1.6.3.2.01.0.1.62	Coparticipação UNISANTA	12.051		12.051
1.6.3.2.01.0.1.63	Coparticipação Auto Gestão IPESC	3.004		3.004
1.6.3.2.01.0.1.71	Contribuição do Associado Ativo Militar - Poder Executivo	34.366.602		34.366.602
1.6.3.2.01.0.1.72	Contribuição do Associado Inativo Militar- Poder Executivo	42.844.980		42.844.980



Demonstrativo da Receita Corrente Líquida
RECURSOS DE TODAS AS FONTES
Ano Base: 2023

Em R\$ 1,00

CÓDIGO	ESPECIFICAÇÃO	TOTAL	REC. TESOURO	OUTRAS FONTES
1.6.3.2.01.0.1.73	Contribuição do Associado Pensionista Militar - Poder Executivo	8.297.535		8.297.535
1.6.3.2.01.0.1.74	Contribuição do Agregado Ativo Militar - Poder Executivo	1.313.840		1.313.840
1.6.3.2.01.0.1.75	Contribuição do Agregado Inativo Militar - Poder Executivo	4.848.503		4.848.503
1.6.3.2.01.0.1.77	Coparticipação SC Saúde Auto Gestão Poder Judiciário (implantação)	3.416.789		3.416.789
1.6.3.2.01.0.1.78	Coparticipação SC Saúde Auto Gestão Poder Legislativo (implantação)	712.261		712.261
1.6.3.2.01.0.1.79	Coparticipação SC Saúde Auto Gestão Ministério Público (implantação)	392.260		392.260
1.6.3.2.01.0.1.80	Coparticipação SC Saúde Auto Gestão Tribunal de Contas (implantação)	175.485		175.485
1.6.3.2.01.0.1.81	Coparticipação SC Saúde Auto Gestão Empresas Superavitárias (implantação)	722.584		722.584
1.6.3.2.01.0.1.82	Coparticipação SC Saúde Auto Gestão Segurados Licenciados (implantação)	41.290		41.290
1.6.3.2.01.0.2.00	Serviços de Assistência à Saúde Suplementar do Servidor Civil - Multas e Juros	3.458		3.458
1.6.3.2.01.0.2.07	Multas e Juros da Contribuição do Associado Ativo - Segurados Licenciados	3.458		3.458
1.6.4.0.00.0.0.00	Serviços e Atividades Financeiras	3.245.900	3.245.900	
1.6.4.1.00.0.0.00	Serviços e Atividades Financeiras	3.245.900	3.245.900	
1.6.4.1.01.0.0.00	Retorno de Operações, Juros e Encargos Financeiros	3.245.900	3.245.900	
1.6.4.1.01.0.1.00	Retorno de Operações, Juros e Encargos Financeiros - Principal	3.245.900	3.245.900	
1.6.4.1.01.0.1.01	Retorno de Operações, Juros e Encargos Financeiros	3.245.900	3.245.900	
1.7.0.0.00.0.0.00	Transferências Correntes	8.684.363.349	6.752.385.638	1.931.977.711
1.7.1.0.00.0.0.00	Transferências da União e de suas Entidades	3.543.698.757	2.805.659.690	738.039.067
1.7.1.1.00.0.0.00	Transferências Decorrentes de Participação na Receita da União	2.300.662.090	2.300.662.090	
1.7.1.1.50.0.0.00	Cota-Parte do Fundo de Participação dos Estados e do Distrito Federal - FPE	1.792.865.470	1.792.865.470	
1.7.1.1.50.0.1.00	Cota-Parte do Fundo de Participação dos Estados e do Distrito Federal - Principal	1.792.865.470	1.792.865.470	
1.7.1.1.50.0.1.01	Cota-Parte do Fundo de Participação dos Estados e do Distrito Federal	1.792.865.470	1.792.865.470	
1.7.1.1.53.0.0.00	Cota-Parte do Imposto s/Produtos Industrializados Estados Exportadores Produtos	462.796.620	462.796.620	
1.7.1.1.53.0.1.00	Indust. Cota-Parte do Imposto S/Produtos Industr.- Estados Export.Produtos Industr.	462.796.620	462.796.620	
1.7.1.1.53.0.1.01	-Principal Cota-Parte do IPI- Estadual	347.097.465	347.097.465	



Demonstrativo da Receita Corrente Líquida
RECURSOS DE TODAS AS FONTES
Ano Base: 2023

Em R\$ 1,00

CÓDIGO	ESPECIFICAÇÃO	TOTAL	REC. TESOURO	OUTRAS FONTES
1.7.1.1.53.0.1.02	Cota-Parte do IPI - Municipal	115.699.155	115.699.155	
1.7.1.1.54.0.0.00	Cota-Parte da Contribuição de Intervenção no Domínio Econômico	45.000.000	45.000.000	
1.7.1.1.54.0.1.00	Cota-Parte da Contribuição de Intervenção no Domínio Econômico - Principal	45.000.000	45.000.000	
1.7.1.1.54.0.1.01	Cota-Parte CIDE - Estadual	45.000.000	45.000.000	
1.7.1.2.00.0.0.00	Transferências das Compensações Financeiras pela Exploração de Recursos Naturais	36.191.050	36.191.050	
1.7.1.2.50.0.0.00	Cota-parte da Compensação Financeira pela Exploração de Recursos Hídricos	21.732.110	21.732.110	
1.7.1.2.50.0.1.00	Cota-parte da Compensação Financeira de Recursos Hídricos - Principal	21.732.110	21.732.110	
1.7.1.2.50.0.1.01	Cota-parte da Compensação Financeira de Recursos Hídricos	21.732.110	21.732.110	
1.7.1.2.51.0.0.00	Cota-parte da Compensação Financeira pela Exploração de Recursos Minerais -	5.823.250	5.823.250	
	CFEM			
1.7.1.2.51.0.1.00	Cota-parte da Compensação Financeira de Recursos Minerais - CFEM - Principal	5.823.250	5.823.250	
1.7.1.2.51.0.1.01	Cota-parte da Compensação Financeira de Recursos Minerais - CFEM	5.823.250	5.823.250	
1.7.1.2.52.0.0.00	Cota-parte da Compensação Financeira pela Produção de Petróleo	8.635.690	8.635.690	
1.7.1.2.52.4.1.00	Cota-Parte do Fundo Especial do Petróleo - FEP - Principal	8.635.690	8.635.690	
1.7.1.2.52.4.1.01	Cota-Parte do Fundo Especial do Petróleo - FEP	8.635.690	8.635.690	
1.7.1.3.00.0.0.00	Transferências de Recursos do Sistema Único de Saúde – SUS	662.730.000		662.730.000
1.7.1.3.50.0.0.00	Transfer. Recursos do SUS - Repasses Fundo a Fundo - Bloco Manutenção ASPS	662.730.000		662.730.000
1.7.1.3.50.2.1.00	Transferência de Recursos do SUS - Atenção Especializada - Principal	633.700.000		633.700.000
1.7.1.3.50.2.1.01	MAC - Teto Financeiro	480.000.000		480.000.000
1.7.1.3.50.2.1.02	MAC - SAMU - Serviços de Atendimento Móvel de Urgência	19.700.000		19.700.000
1.7.1.3.50.2.1.10	FAEC - Sistema de Informação Ambulatorial - SIA	134.000.000		134.000.000
1.7.1.3.50.3.1.00	Transf. Recursos do SUS - Vigilância em Saúde - Principal	9.200.000		9.200.000
1.7.1.3.50.3.1.01	Vigilância Epidemiológica e Ambiental em Saúde	9.200.000		9.200.000
1.7.1.3.50.4.1.00	Transf. de Recursos do SUS - Assistência Farmacêutica - Principal	19.700.000		19.700.000
1.7.1.3.50.4.1.03	Componente Medicamentos de Dispensação Excepcional	19.700.000		19.700.000
1.7.1.3.50.9.1.00	Transf. Recursos do Bloco de Manutenção das Ações e Serviços Públicos de Saúde-Principal	130.000		130.000



CÓDIGO	ESPECIFICAÇÃO	TOTAL	REC. TESOURO	OUTRAS FONTES
1.7.1.3.50.9.1.01	Outros Programas Financiados por Transf. Fundo a Fundo - COVID-19	130.000		130.000
1.7.1.4.00.0.0.00	Transferências de Recursos do Fundo Nacional do Desenvolvimento da Educação - FNDE	401.612.720	401.612.720	
1.7.1.4.50.0.0.00	Transferências do Salário-Educação	314.312.720	314.312.720	
1.7.1.4.50.0.1.00	Transferências do Salário-Educação - Principal	314.312.720	314.312.720	
1.7.1.4.50.0.1.01	Transferências do Salário-Educação	314.312.720	314.312.720	
1.7.1.4.51.0.0.00	Transferências Diretas do FNDE referentes ao Programa Dinheiro Direto na Escola - PDDE	200.000	200.000	
1.7.1.4.51.0.1.00	Transf.Diretas do FNDE referentes ao Programa Dinheiro Direto na Escola -PDDE -Principal	200.000	200.000	
1.7.1.4.51.0.1.01	Transf.Diretas do FNDE referentes ao Programa Dinheiro Direto na Escola -PDDE	200.000	200.000	
1.7.1.4.52.0.0.00	Transferências referentes ao Programa Nacional de Alimentação Escolar - PNAE	47.000.000	47.000.000	
1.7.1.4.52.0.1.00	Transf.Diretas do FNDE ref. ao Programa Nacional de Alimentação Escolar -PNAE -Principal	47.000.000	47.000.000	
1.7.1.4.52.0.1.01	Transf.Diretas do FNDE ref. ao Programa Nacional de Alimentação Escolar - PNAE	47.000.000	47.000.000	
1.7.1.4.53.0.0.00	Transferências referentes ao Programa Nacional de Apoio ao Transporte do Escolar - PNATE	100.000	100.000	
1.7.1.4.53.0.1.00	Transferências referentes ao Programa Nacional de Apoio ao Transporte do Escolar - PNATE	100.000	100.000	
1.7.1.4.53.0.1.01	Transferências referentes ao Programa Nacional de Apoio ao Transporte do Escolar - PNATE	100.000	100.000	
1.7.1.4.99.0.0.00	Outras Transferências Diretas do Fundo Nacional do Desenvolvimento da Educação - FNDE	40.000.000	40.000.000	
1.7.1.4.99.0.1.00	Outras Transf. Diretas do Fundo Nacional do Desenvolvimento da Educação-FNDE - Principal	40.000.000	40.000.000	
1.7.1.4.99.0.1.01	Outras Transferências Diretas do Fundo Nacional do Desenvolvimento da Educação - FNDE	40.000.000	40.000.000	
1.7.1.7.00.0.0.00	Transferências de Convênios da União e de Suas Entidades	37.466.282		37.466.282



Demonstrativo da Receita Corrente Líquida
RECURSOS DE TODAS AS FONTES
Ano Base: 2023

Em R\$ 1,00

CÓDIGO	ESPECIFICAÇÃO	TOTAL	REC. TESOURO	OUTRAS FONTES
1.7.1.7.51.0.0.00	Transferências de Convênios da União Destinadas a Programas de Educação	4.778.268		4.778.268
1.7.1.7.51.0.1.00	Transferências de Convênios da União Destinadas a Programas de Educação - Principal	4.778.268		4.778.268
1.7.1.7.51.0.1.02	Transferências de Convênios da União Destinadas a Programas de Educação - Adm. Indireta	4.778.268		4.778.268
1.7.1.7.99.0.0.00	Outras Transferências de Convênios da União e de Suas Entidades	32.688.014		32.688.014
1.7.1.7.99.0.1.00	Outras Transferências de Convênios da União - Principal	32.688.014		32.688.014
1.7.1.7.99.0.1.99	Outras Transf. Convênios União - Poderes e Adm. Indireta	32.688.014		32.688.014
1.7.1.9.00.0.0.00	Outras Transferências de Recursos da União e de suas Entidades	105.036.615	67.193.830	37.842.785
1.7.1.9.54.0.0.00	Transferências de Recursos do Fundo Nacional de Segurança Pública - FNSP	30.000.000		30.000.000
1.7.1.9.54.1.1.00	Transferências Rec.do Fundo Nacional de Segurança Pública -FNSP - Obrigatórias-Principal	30.000.000		30.000.000
1.7.1.9.54.1.1.01	Transferências de Recursos do Fundo Nacional de Segurança Pública - Obrigatórias	30.000.000		30.000.000
1.7.1.9.58.0.0.00	Transferência Obrigatória Decorrente da Lei Complementar nº 176/2020	65.653.620	65.653.620	
1.7.1.9.58.0.1.00	Transferência Obrigatória Decorrente da Lei Complementar nº 176/2020	65.653.620	65.653.620	
1.7.1.9.58.0.1.01	Transferência Obrigatória Decorrente da Lei Complementar nº 176/2020	65.653.620	65.653.620	
1.7.1.9.99.0.0.00	Outras Transferências de Recursos da União e de suas Entidades	9.382.995	1.540.210	7.842.785
1.7.1.9.99.0.1.00	Outras Transferências de Recursos da União e de suas Entidades - Principal	9.382.995	1.540.210	7.842.785
1.7.1.9.99.0.1.98	Outras Transferências da União - Adm. Direta - Poder Executivo	1.540.210	1.540.210	
1.7.1.9.99.0.1.99	Outras Transferências da União - Poderes e Adm. Indireta	7.842.785		7.842.785
1.7.3.0.00.0.0.00	Transferências dos Municípios e de suas Entidades	34.422.373		34.422.373
1.7.3.2.00.0.0.00	Transferências de Convênios dos Municípios e de Suas Entidades	34.422.373		34.422.373
1.7.3.2.99.0.0.00	Outras Transferências de Convênios dos Municípios e de Suas Entidades	34.422.373		34.422.373
1.7.3.2.99.0.1.00	Outras Transferências de Convênios dos Municípios - Principal	34.422.373		34.422.373
1.7.3.2.99.0.1.01	Outras Transferências dos Municípios para Segurança Pública	2.168.300		2.168.300
1.7.3.2.99.0.1.02	Transferências de Convênios dos Municípios - Convênios de Trânsito	27.968.600		27.968.600



CÓDIGO	ESPECIFICAÇÃO	TOTAL	REC. TESOURO	OUTRAS FONTES
1.7.3.2.99.0.1.99	Outras Transferências de Convênios dos Municípios - Poderes e Adm. Indireta	4.285.473		4.285.473
1.7.4.0.00.0.0.00	Transferências de Instituições Privadas	1.150.163.108	1.098.348	1.149.064.760
1.7.4.1.00.0.0.00	Transferências de Instituições Privadas	1.150.163.108	1.098.348	1.149.064.760
1.7.4.1.99.0.0.00	Outras Transferências de Instituições Privadas	1.150.163.108	1.098.348	1.149.064.760
1.7.4.1.99.0.1.00	Outras Transferências de Instituições Privadas - Principal	1.150.163.108	1.098.348	1.149.064.760
1.7.4.1.99.0.1.01	Out.Transf.Instituições Privadas - Convênios, Ajustes e Acordos - Poderes e Adm.Indireta	16.014.297		16.014.297
1.7.4.1.99.0.1.08	Transferências de Instituições Privadas - Manutenção do Ensino Superior - FR 0265	280.124.366		280.124.366
1.7.4.1.99.0.1.09	Transferências de Instituições Privadas - Receita Agroindustrial - FDR - FR 0266	83.645.000		83.645.000
1.7.4.1.99.0.1.11	Transferências de Instituições Privadas - para FAPESC - FR 0269	3.661.159	1.098.348	2.562.811
1.7.4.1.99.0.1.12	Transferências de Instituições Privadas -Adm. Indireta FR 0269	23.093.586		23.093.586
1.7.4.1.99.0.1.16	Doações Fundo Est. Prom. Social e Erradicação da Pobreza - Lei 18334-2022	743.624.700		743.624.700
1.7.5.0.00.0.0.00	Transferências de Outras Instituições Públicas	3.945.627.600	3.945.627.600	
1.7.5.1.00.0.0.00	Transf.Rec.do Fundo de Manut.Desenv. Educação Básica e de Valorização Prof. Educ. -FUNDEB	3.945.627.600	3.945.627.600	
1.7.5.1.50.0.0.00	Transf.Rec.do Fundo de Manut.Desenv.Educação Básica e de Valorização Prof.Educ. -FUNDEB	3.945.627.600	3.945.627.600	
1.7.5.1.50.0.1.00	Transf.Rec.do Fundo de Manut.Desenv.Educação Básica e de Valorização Prof.Educ.-FUNDEB	3.945.627.600	3.945.627.600	
1.7.5.1.50.0.1.01	Transferências de Recursos do FUNDEB	3.945.627.600	3.945.627.600	
1.7.9.0.00.0.0.00	Demais Transferências Correntes	10.451.511		10.451.511
1.7.9.1.00.0.0.00	Transferências de Pessoas Físicas	10.451.511		10.451.511
1.7.9.1.99.0.0.00	Outras Transferências de Pessoas Físicas	10.451.511		10.451.511
1.7.9.1.99.0.1.00	Outras Transferências de Pessoas Físicas - Principal	10.451.511		10.451.511
1.7.9.1.99.0.1.02	Outras Transferências de Pessoas Físicas - Adm. Indireta - FR. 0269	10.351.511		10.351.511
1.7.9.1.99.0.1.99	Outras Transferências de Pessoas Físicas - Poderes e Adm.Indireta	100.000		100.000
1.9.0.0.00.0.0.00	Outras Receitas Correntes	422.156.618	222.401.422	199.755.196



CÓDIGO	ESPECIFICAÇÃO	TOTAL	REC. TESOURO	OUTRAS FONTES
1.9.1.0.00.0.0.00	Multas Administrativas, Contratuais e Judiciais	171.273.150	119.077.292	52.195.858
1.9.1.1.00.0.0.00	Multas Administrativas, Contratuais e Judiciais	171.273.150	119.077.292	52.195.858
1.9.1.1.01.0.0.00	Multas Previstas em Legislação Específica	154.671.900	114.080.250	40.591.650
1.9.1.1.01.0.1.00	Multas Previstas em Legislação Específica - Principal	153.732.694	113.149.430	40.583.264
1.9.1.1.01.0.1.01	Multas por Infração à Legislação de Trânsito - Poderes e Adm. Indireta	30.000.000	9.000.000	21.000.000
1.9.1.1.01.0.1.03	Multas por Auto de Infração - Adm. Direta - Poder Executivo	16.828.010	16.828.010	
1.9.1.1.01.0.1.04	Multas por Auto de Infração - Poderes e Adm. Indireta	2.330.266	369.080	1.961.186
1.9.1.1.01.0.1.05	Multas - Medidas Compensatórias - Termos de Ajuste de Conduta	14.355.200	136.560	14.218.640
1.9.1.1.01.0.1.06	Multas por Infração a Legislação da Vigilância Sanitária	449.000		449.000
1.9.1.1.01.0.1.08	Multas por Infração à Legislação de Trânsito - Adm. Direta P. Executivo	86.593.040	86.593.040	
1.9.1.1.01.0.1.09	Multas por Infração à Legislação de Operação do Transp.Rodoviário-Adm. Direta	195.760	195.760	
	P.Exec.			
1.9.1.1.01.0.1.11	Prestações Pecuniárias - Cooperação Técnica MP/SC x SSP/SC	2.630.768		2.630.768
1.9.1.1.01.0.1.13	Prestações Pecuniárias - Convênio TJSC x Adm. Indireta	323.670		323.670
1.9.1.1.01.0.1.98	Outras Multas Previstas em Legislação Específica - Adm. Direta - P. Executivo	26.980	26.980	
1.9.1.1.01.0.2.00	Multas Previstas em Legislação Específica - Multas e Juros de Mora	218.240	218.240	
1.9.1.1.01.0.2.03	Multas e Juros de Auto de Infração - Adm. Direta - Poder Executivo	218.240	218.240	
1.9.1.1.01.0.3.00	Multas Previstas em Legislação Específica - Dívida Ativa	719.767	712.580	7.187
1.9.1.1.01.0.3.07	Dívida Ativa da Multa Ato Atentatório Exercício de Jurisdição - TJSC	7.187		7.187
1.9.1.1.01.0.3.08	Dívida Ativa de Multas por Infração a Legislação de Trânsito - Adm. Direta	712.580	712.580	
	P.Executivo			
1.9.1.1.01.0.4.00	Multas Previstas em Legislação Específica -Dívida Ativa - Multas e Juros de Mora da	1.199		1.199
	Divi			
1.9.1.1.01.0.4.07	Multas e Juros da Dívida Ativa da Multa Ato Atentatório Exercício de Jurisdição -	1.199		1.199
	TJSC			
1.9.1.1.04.0.0.00	Multas Previstas na Legislação sobre Defesa dos Direitos Difusos	544.600		544.600
1.9.1.1.04.0.3.00	Multas Previstas na Legislação sobre Defesa dos Direitos Difusos - Dívida Ativa	470.000		470.000



CÓDIGO	ESPECIFICAÇÃO	TOTAL	REC. TESOURO	OUTRAS FONTES
1.9.1.1.04.0.3.01	Dívida Ativa de Multas Aplicadas pelo PROCON	470.000		470.000
1.9.1.1.04.0.4.00	Multas Previstas Legislação sobre Defesa dos Direitos Difusos -Div.Ativa -Multas e	74.600		74.600
	Juros			
1.9.1.1.04.0.4.01	Multas e Juros da Dívida Ativa de Multas Aplicadas pelo PROCON	74.600		74.600
1.9.1.1.06.0.0.00	Multas por Danos Ambientais	6.046.430	1.813.929	4.232.501
1.9.1.1.06.1.1.00	Multas Administrativas por Danos Ambientais - Principal	6.046.430	1.813.929	4.232.501
1.9.1.1.06.1.1.01	Multas por Danos ao Meio Ambiente	6.046.430	1.813.929	4.232.501
1.9.1.1.07.0.0.00	Multas Aplicadas pelos Tribunais de Contas	5		5
1.9.1.1.07.0.1.00	Multas Aplicadas pelos Tribunais de Contas - Principal	5		5
1.9.1.1.07.0.1.01	Multa Aplicadas pelos Tribunais de Contas	5		5
1.9.1.1.08.0.0.00	Multas Decorrentes de Sentenças Judiciais	5.090.223	712.199	4.378.024
1.9.1.1.08.0.1.00	Multas Decorrentes de Sentenças Judiciais - Principal	5.090.223	712.199	4.378.024
1.9.1.1.08.0.1.01	Multas Decorrentes Sentença Penal Condenatória - Adm.Direta - Poder Executivo	623.850	623.850	
1.9.1.1.08.0.1.02	Multas Compensatórias por Sentenças Judiciais	3.514.830	4.449	3.510.381
1.9.1.1.08.0.1.03	Multas Decorrentes Sentença Penal Condenatória - Poderes e Adm.Indireta	867.643		867.643
1.9.1.1.08.0.1.04	Multa Cominatória decorrente de Sentença Judicial - Adm. Direta Poder Executivo	72.230	72.230	
1.9.1.1.08.0.1.05	Multa por Litigância de Má-Fé - Adm. Direta Poder Executivo	11.670	11.670	
1.9.1.1.09.0.0.00	Multas e Juros Previstos em Contratos	4.919.992	2.470.915	2.449.078
1.9.1.1.09.0.1.00	Multas e Juros Previstos em Contratos - Principal	4.913.492	2.470.915	2.442.578
1.9.1.1.09.0.1.01	Multas e Juros Previstos em Contrato - Adm. Direta - Poder Executivo	2.277.290	2.277.290	
1.9.1.1.09.0.1.02	Multas e Juros Previstos em Contrato -Poderes e Adm. Indireta	2.636.202	193.625	2.442.578
1.9.1.1.09.0.3.00	Multas e Juros Previstos em Contratos - Dívida Ativa	6.500		6.500
1.9.1.1.09.0.3.02	Dívida Ativa das Multas e Juros Previstos em Contrato - Poderes e Adm. Indireta	6.500		6.500
1.9.2.0.00.0.0.00	Indenizações, Restituições e Ressarcimentos	92.367.206	53.471.084	38.896.122
1.9.2.1.00.0.0.00	Indenizações	1.120.719	799.461	321.258
1.9.2.1.01.0.0.00	Indenizações por Danos Causados ao Patrimônio Público	851.982	744.490	107.492
1.9.2.1.01.0.1.00	Indenizações por Danos Causados ao Patrimônio Público - Principal	851.982	744.490	107.492



CÓDIGO	ESPECIFICAÇÃO	TOTAL	REC. TESOURO	OUTRAS FONTES
1.9.2.1.01.0.1.01	Indenizações por Danos ao Patrimônio Público- Adm. Direta Poder Executivo	744.490	744.490	
1.9.2.1.01.0.1.02	Indenizações por Danos ao Patrimônio Público - Poderes e Adm. Indireta	107.492		107.492
1.9.2.1.03.0.0.00	Indenização por Sinistro	121.108	36.332	84.776
1.9.2.1.03.0.1.00	Indenização por Sinistro - Principal	121.108	36.332	84.776
1.9.2.1.03.0.1.02	Receita de Prêmios de Seguros - Poderes e Adm. Indireta	121.108	36.332	84.776
1.9.2.1.99.0.0.00	Outras Indenizações	147.629	18.639	128.990
1.9.2.1.99.0.1.00	Outras Indenizações - Principal	147.629	18.639	128.990
1.9.2.1.99.0.1.99	Outras Indenizações FR 0269 - Poderes e Adm. Indireta	147.629	18.639	128.990
1.9.2.2.00.0.0.00	Restituições	13.398.115	1.813.297	11.584.818
1.9.2.2.01.0.0.00	Restituição de Convênios	6.756.859	1.278.137	5.478.722
1.9.2.2.01.1.1.00	Restituição de Convênios - Primárias - Principal	6.756.859	1.278.137	5.478.722
1.9.2.2.01.1.1.16	Restituições de Convênios - FR 0191	1.278.137	1.278.137	
1.9.2.2.01.1.1.27	Restituições de Convênios - FR 0261	5.478.722		5.478.722
1.9.2.2.06.0.0.00	Restituição de Despesas de Exercícios Anteriores	5.990.396		5.990.396
1.9.2.2.06.3.1.00	Restituição de Despesas Primárias de Exercícios Anteriores - Principal	5.870.587		5.870.587
1.9.2.2.06.3.1.22	Recuperação de Despesas de Exerc. Anteriores - FR 0228	10.000		10.000
1.9.2.2.06.3.1.24	Recuperação de Despesas de Exerc. Anteriores - FR 0240	752.113		752.113
1.9.2.2.06.3.1.25	Recuperação de Despesas de Exerc. Anteriores - FR 1.800.250	4.267.540		4.267.540
1.9.2.2.06.3.1.30	Recuperação de Despesas de Exerc. Anteriores - FR 0269	810.594		810.594
1.9.2.2.06.3.1.32	Recuperação de Despesas de Exerc. Anteriores - FR 0285	13.000		13.000
1.9.2.2.06.3.1.34	Recuperação de Despesas de Exerc. Anteriores - FR 0219	17.340		17.340
1.9.2.2.06.3.3.00	Restituição de Despesas Primárias de Exercícios Anteriores - Dívida Ativa	98.226		98.226
1.9.2.2.06.3.3.30	Dívida Ativa da Recuperação de Despesas de Exerc. Anteriores - FR 0269	98.226		98.226
1.9.2.2.06.3.4.00	Restituição de Despesas Primárias de Exercícios Anteriores - Dívida Ativa-Multas e	21.583		21.583
	Juros			
1.9.2.2.06.3.4.30	Multas e Juros da Dívida Ativa de Despesas de Exercícios Anteriores - FR 0269	21.583		21.583
1.9.2.2.99.0.0.00	Outras Restituições	650.860	535.160	115.700



Em R\$ 1,00

CÓDIGO	ESPECIFICAÇÃO	TOTAL	REC. TESOURO	OUTRAS FONTES
1.9.2.2.99.0.1.00	Outras Restituições - Principal	650.860	535.160	115.700
1.9.2.2.99.0.1.01	Restituição em Folha de Pagamento - FR 0101	343.270	343.270	
1.9.2.2.99.0.1.04	Restituição em Folha de Pagamento - FR 0131	191.890	191.890	
1.9.2.2.99.0.1.11	Restituição em Folha de Pagamento - FR 0269	115.700		115.700
1.9.2.3.00.0.0.00	Ressarcimentos	77.848.372	50.858.326	26.990.046
1.9.2.3.99.0.0.00	Outros Ressarcimentos	77.848.372	50.858.326	26.990.046
1.9.2.3.99.0.1.00	Outros Ressarcimentos - Principal	77.848.372	50.858.326	26.990.046
1.9.2.3.99.0.1.01	Ressarcimento de Pessoal Cedido - FR 0101	38.969.010	38.969.010	
1.9.2.3.99.0.1.02	Ressarcimento de Pessoal Cedido - FR 0111	434.620	434.620	
1.9.2.3.99.0.1.08	Ressarcimento de Pessoal Cedido - FR 0131	141.730	141.730	
1.9.2.3.99.0.1.30	Ressarcimento Utilização Sistema Informatizado - Vistoria Veicular - Adm. Indireta	36.589.820	10.976.946	25.612.874
1.9.2.3.99.0.1.70	Outros Ressarcimentos - FR 0101	267.050	267.050	
1.9.2.3.99.0.1.71	Outros Ressarcimentos - FR 0111	68.970	68.970	
1.9.2.3.99.0.1.73	Outros Ressarcimentos - FR 0269	1.377.172		1.377.172
1.9.3.0.00.0.0.00	Bens, Direitos e Valores Incorporados ao Patrimônio Público	659.345	485.730	173.615
1.9.3.1.00.0.0.00	Bens, Direitos e Valores Incorporados ao Patrimônio Público	659.345	485.730	173.615
1.9.3.1.01.0.0.00	Bens, Direitos e Valores Perdidos em Favor do Poder Público em Crimes Comuns	1.260	1.260	
1.9.3.1.01.0.1.00	Bens, Direitos e Valores Perdidos em Favor do Poder Público em Crimes Comuns - Principal	1.260	1.260	
1.9.3.1.01.0.1.02	Bens, Direitos e Valores Perdidos Favor Poder Público Crimes Comuns-Ad.Direta P.Executivo	1.260	1.260	
1.9.3.1.03.0.0.00	Depósitos Abandonados (Dinheiro e/ou Objetos de Valor)	484.470	484.470	
1.9.3.1.03.0.1.00	Depósitos Abandonados (Dinheiro e/ou Objetos de Valor) - Principal	484.470	484.470	
1.9.3.1.03.0.1.01	Depósitos Abandonados - Adm. Direta Poder Executivo	484.470	484.470	
1.9.3.1.05.0.0.00	Receitas Reconhecidas por Força de Decisões Judiciais e de Tribunais Administrativos	173.615		173.615



CÓDIGO	ESPECIFICAÇÃO	TOTAL	REC. TESOURO	OUTRAS FONTES
1.9.3.1.05.0.1.00	Receitas Reconhecidas por Força de Decisões Judiciais e de Tribunais Admin.- Principal	173.615		173.615
1.9.3.1.05.0.1.02	Receitas Reconhecidas por Força de Decisões Judiciais - Poderes e Adm. Indireta	173.615		173.615
1.9.9.0.00.0.0.00	Demais Receitas Correntes	157.856.917	49.367.315	108.489.602
1.9.9.0.00.0.0.00	Outras Receitas Correntes	157.856.917	49.367.315	108.489.602
1.9.9.9.12.0.0.00	Encargos Legais pela Inscrição em Dívida Ativa e Receitas de Ônus de Sucumbência	55.539.182		55.539.182
1.9.9.9.12.2.1.00	Ônus de Sucumbência - Principal	55.539.182		55.539.182
1.9.9.9.12.2.1.01	Honorários Advocatícios - Poderes e Adm. Indireta	55.539.182		55.539.182
1.9.9.9.99.0.0.00	Outras Receitas	102.317.735	49.367.315	52.950.420
1.9.9.9.99.2.1.00	Outras Receitas Não Arrecadadas e Não Projetadas pela RFB - Primárias - Principal	34.435.154	2.263.730	32.171.424
1.9.9.9.99.2.1.98	Outras Receitas - Adm. Direta Poder Executivo	2.263.730	2.263.730	
1.9.9.9.99.2.1.99	Outras Receitas -Poderes e Adm. Indireta	32.171.424		32.171.424
1.9.9.9.99.2.3.00	Outras Receitas Não Arrecadadas e Não Projetadas pela RFB - Primárias - Dívida Ativa	47.643.154	46.055.857	1.587.297
1.9.9.9.99.2.3.98	Dívida Ativa de Outras Receitas - Adm. Direta do Poder Executivo	45.530.350	45.530.350	
1.9.9.9.99.2.3.99	Dívida Ativa de Outras Receitas - Poderes e Adm. Indireta	2.112.804	525.507	1.587.297
1.9.9.9.99.2.4.00	Outras Receitas Não Arrecadadas e Não Projetadas pela RFB -Primárias-D.A.Multas e Juros	2.104.695	1.047.728	1.056.967
1.9.9.9.99.2.4.98	Multas e Juros da Dívida Ativa de Outras Receitas - Adm. Direta Poder Executivo	834.200	834.200	
1.9.9.9.99.2.4.99	Multas e Juros da Dívida Ativa de Outras Receitas - Poderes e Adm. Indireta	1.270.495	213.528	1.056.967
1.9.9.9.99.3.1.00	Outras Receitas Não Arrecadadas e Não Projetadas pela RFB - Financeiras - Principal	18.134.732		18.134.732
1.9.9.9.99.3.1.01	Acréscimos Contratuais PRODEC	18.134.732		18.134.732
7.0.0.0.00.0.0.00	Receitas Intra Orçamentárias Correntes	1.773.983		1.773.983
7.3.0.0.00.0.0.00	Receita Patrimonial	1.180.593		1.180.593
7.3.1.0.00.0.0.00	Exploração do Patrimônio Imobiliário do Estado	1.180.593		1.180.593



Demonstrativo da Receita Corrente Líquida
RECURSOS DE TODAS AS FONTES
Ano Base: 2023

Em R\$ 1,00

CÓDIGO	ESPECIFICAÇÃO	TOTAL	REC. TESOURO	OUTRAS FONTES
7.3.1.1.00.0.0.00	Exploração do Patrimônio Imobiliário do Estado	1.180.593		1.180.593
7.3.1.1.01.0.0.00	Aluguéis, Arrendamentos, Foros, Laudêmios, Tarifas de Ocupação	1.180.593		1.180.593
7.3.1.1.01.1.1.00	Aluguéis e Arrendamentos - Principal	1.180.593		1.180.593
7.3.1.1.01.1.1.12	Aluguéis de Salas - RPPS	1.180.593		1.180.593
7.9.0.0.00.0.0.00	Outras Receitas Correntes	593.390		593.390
7.9.2.0.00.0.0.00	Indenizações, Restituições e Ressarcimentos	593.390		593.390
7.9.2.3.00.0.0.00	Ressarcimentos	593.390		593.390
7.9.2.3.99.0.0.00	Outros Ressarcimentos	593.390		593.390
7.9.2.3.99.0.1.00	Outros Ressarcimentos - Principal	593.390		593.390
7.9.2.3.99.0.1.04	Ressarcimento de Pessoal Cedido - FR 0250	593.390		593.390
	DEDUÇÕES			
1.0.0.0.00.0.0.00	Receitas Correntes	-17.710.424.090	-17.710.424.090	
1.1.0.0.00.0.0.00	Impostos, Taxas e Contribuições de Melhoria	-17.166.732.348	-17.166.732.348	
1.1.1.0.00.0.0.00	Impostos	-17.166.732.348	-17.166.732.348	
1.7.0.0.00.0.0.00	Transferências Correntes	-543.691.742	-543.691.742	
1.7.1.0.00.0.0.00	Transferências da União e de suas Entidades	-543.691.742	-543.691.742	
	TOTAL	38.863.564.959	34.981.707.815	3.881.857.144



CÓDIGO	ESPECIFICAÇÃO	DESDOBRAMENTO	FONTE	CATEG. ECONOM.
1.0.0.0.00.0.0.00	Receitas Correntes			28.658.341.500
1.1.0.0.00.0.0.00	Impostos, Taxas e Contribuições de Melhoria		26.946.371.152	
1.1.1.0.00.0.0.00	Impostos		26.946.371.152	
1.1.1.2.00.0.0.00	Impostos sobre o Patrimônio	1.714.633.264		
1.1.1.2.51.0.0.00	Imposto sobre a Propriedade de Veículos Automotores	1.078.316.000		
1.1.1.2.51.0.1.01	IPVA - Estadual	1.032.667.416		
1.1.1.2.51.0.1.05	IPVA - Estadual - Recuperação Fiscal	2.408.168		
1.1.1.2.51.0.2.01	Multas de IPVA - Estadual	28.916.888		
1.1.1.2.51.0.2.02	Juros de Mora IPVA - Estadual	3.294.664		
1.1.1.2.51.0.2.05	Multas de IPVA - Estadual - Rec. Fiscal	102.328		
1.1.1.2.51.0.2.06	Juros de Mora IPVA - Estadual - Rec. Fiscal	18.508		
1.1.1.2.51.0.3.01	Dívida Ativa do IPVA-Estadual	6.095.492		
1.1.1.2.51.0.3.05	Dívida Ativa do IPVA-Estadual - Rec. Fiscal	1.425.256		
1.1.1.2.51.0.4.01	Multas Dívida Ativa de IPVA - Estadual	1.439.388		
1.1.1.2.51.0.4.02	Juros de Mora Dívida Ativa IPVA - Estadual	1.836.452		
1.1.1.2.51.0.4.05	Multas Dívida Ativa de IPVA - Estadual - Rec. Fiscal	44.964		
1.1.1.2.51.0.4.06	Juros de Mora Dívida Ativa IPVA - Estadual - Rec. Fiscal	66.476		
1.1.1.2.52.0.0.00	Imposto sobre Transmissão Causa Mortis e Doação de Bens e Direitos	636.317.264		
1.1.1.2.52.0.1.01	Imposto sobre Transmissão Causa Mortis e Doação de Bens e Direitos	595.039.704		
	- ITCMD			
1.1.1.2.52.0.2.01	Multas de ITCMD	16.266.824		
1.1.1.2.52.0.2.02	Juros de ITCMD	7.064.056		
1.1.1.2.52.0.3.01	ITCMD - Dívida Ativa	13.859.168		
1.1.1.2.52.0.4.01	Multas Dívida Atida de ITCMD	1.349.136		



CÓDIGO	ESPECIFICAÇÃO	DESDOBRAMENTO	FONTE	CATEG. ECONOM.
1.1.1.2.52.0.4.02	Juros Dívida Ativa de ITCMD	2.738.376		
1.1.1.3.00.0.0.00	Impostos sobre a Renda e Proventos de Qualquer Natureza	2.146.469.340		
1.1.1.3.03.0.0.00	Imposto sobre a Renda - Retido na Fonte	2.146.469.340		
1.1.1.3.03.1.1.01	Imposto sobre a Renda - Retido na Fonte - Trabalho	2.110.458.640		
1.1.1.3.03.4.1.01	Imposto sobre a Renda - Retido na Fonte - Outros Rendimentos	36.010.700		
1.1.1.4.00.0.0.00	Impostos sobre a Produção e Circulação de Mercadorias e Serviços	23.085.268.548		
1.1.1.4.50.0.0.00	Impostos sobre a Produção e Circulação de Mercadorias e Serviços	23.085.268.548		
1.1.1.4.50.1.1.01	ICMS - Estadual	22.506.307.800		
1.1.1.4.50.1.1.31	ICMS - PRODEC Estadual	95.307.684		
1.1.1.4.50.1.2.01	Multas de ICMS - Estadual	58.240.620		
1.1.1.4.50.1.2.02	Juros de Mora de ICMS - Estadual	28.818.396		
1.1.1.4.50.1.3.01	Dívida Ativa do ICMS-Estadual	321.262.404		
1.1.1.4.50.1.4.01	Multas D.A de ICMS - Estadual	20.952.876		
1.1.1.4.50.1.4.02	Juros de Mora de D.A. de ICMS - Estadual	54.378.768		
1.7.0.0.00.0.0.00	Transferências Correntes		1.711.970.348	
1.7.1.0.00.0.0.00	Transferências da União e de suas Entidades		1.711.970.348	
1.7.1.1.00.0.0.00	Transferências Decorrentes de Participação na Receita da União	1.711.970.348		
1.7.1.1.50.0.0.00	Cota-Parte do Fundo de Participação dos Estados e do Distrito Federal - FPE	1.434.292.376		
1.7.1.1.50.0.1.01	Cota-Parte do Fundo de Participação dos Estados e do Distrito Federal	1.434.292.376		
1.7.1.1.53.0.0.00	Cota-Parte do Imposto s/Produtos Industrializados Estados Exportadores Produtos Indust.	277.677.972		
1.7.1.1.53.0.1.01	Cota-Parte do IPI- Estadual	277.677.972		
TOTAL				28.658.341.500

LEGISLAÇÃO DA RECEITA¹

NORMAS GERAIS

1 – Legislação Federal:

Constituição Federal, promulgada em 05.10.88

Lei nº 5.172, de 25.10.66 – Código Tributário Nacional

Lei Complementar nº 24, de 07.01.75

Lei Complementar nº 63, de 11.01.90

Lei Complementar nº 87, de 13.09.96

Lei Complementar nº 123, de 14.12.06

Lei Complementar nº 160, de 07.08.17

Lei Complementar nº 190, de 04.01.22

Lei Complementar nº 192, de 11.03.22

Lei nº 8.137, de 27.12.90

2. Legislação Estadual

Lei nº 3.938, de 26.12.66

Lei nº 5.983, de 27.11.81

Decreto nº 22.586, de 27.06.84

Lei complementar 313, de 22.12.05

LEGISLAÇÃO GENÉRICA

¹ Toda a legislação tributária estadual pode ser acessada em: <http://legislacao.sef.sc.gov.br/Consulta/Views/Publico/Inicio.aspx>

Lei nº 6.195, de 08.12.82
Lei nº 6.541, de 11.06.85
Lei nº 10.789, de 03.07.98
Lei nº 14.461, de 10.06.08
Lei nº 17.898, de 27.01.20
Lei nº 17.923, de 26.03.20
Lei nº 18.334, de 06.01.22

LEGISLAÇÕES ESPECÍFICAS

I – IMPOSTO SOBRE OPERAÇÕES RELATIVAS A CIRCULAÇÃO DE MERCADORIAS E SOBRE A PRESTAÇÃO DE SERVIÇOS DE TRANSPORTE INTERESTADUAL E INTERMUNICIPAL E DE COMUNICAÇÕES – ICMS

Lei nº 18.319, de 30.12.21
Lei nº 18.045, de 23.12.20
Lei nº 17.942, de 12.05.20
Lei nº 17.763, de 12.08.19
Lei nº 17.762, de 07.08.19
Lei nº 17.721, de 27.03.19
Lei nº 17.405, de 21.12.17
Lei nº 15.856, de 02 .08.12
Lei nº 14.967, de 07.12.09
Lei nº 14.961, de 03.12.09
Lei nº 14.954, de 19.11.09
Lei nº 14.461, de 10.06.08
Lei nº 13.992, de 15.02.07
Lei nº 13.806, de 31.07.06
Lei nº 13.790, de 06.07.06
Lei nº 13.742, de 02.05.06
Lei nº 13.342, de 10.03.05

Lei nº 10.297, de 26.12.96
Lei nº 10.169, de 12.07.96
Decreto nº 2.870, de 27.08.01
Decreto nº 2.977, de 08.03.05
Decreto nº 105, de 14.03.07
Decreto nº 1.309, de 13.12.12
Resolução do Senado nº 22, de 19.05.89
Resolução do Senado nº 95, de 13.12.96

II – IMPOSTO DE TRANSMISSÃO “CAUSA MORTIS” E DOAÇÃO DE QUAISQUER BENS OU DIREITOS - ITCMD

Lei nº 13.136, de 25.11.04
Decreto nº 2.884, de 30.12.04
Resolução, do Senado Federal nº 09, de 05.05.92

III – IMPOSTO SOBRE A PROPRIEDADE DE VEÍCULOS AUTOMOTORES – IPVA

Lei nº 17.891, de 23.01.20
Lei nº 7.543, de 30.12.88
Decreto nº 2.993, de 17.02.89

IV – TAXAS ESTADUAIS

Lei nº 7.541, de 30.12.88
Decreto nº 3.127, de 29.03.89
Lei nº 13.667, de 28.12.05
Lei nº 17.221, de 01.08.17
Lei nº 17.654, de 27.12.18

V – CONTRIBUIÇÕES DE MELHORIA

Lei nº 3.937, de 26.12.66

Decreto-Lei Federal nº 195, de 24.02.67

Lei nº 6.323, de 29.12.83

Decreto nº 22.586, de 27.06.84



Ano Base: 2023

Em R\$ 1,00

ESPECIFICAÇÃO	2019	2020	2021	2022	2023
	REALIZADA	REALIZADA	REALIZADA	ORÇADA	ESTIMADA
Despesas de Capital	916.971.433	1.247.489.434	1.779.895.427	3.995.937.277	5.616.260.112
Investimentos	916.971.433	1.247.489.434	1.779.895.427	3.995.937.277	5.616.260.112
Despesas Correntes	17.136.873.404	17.570.073.011	19.334.232.789	21.012.878.674	24.139.521.185
Pessoal e Encargos Sociais	17.136.873.404	17.570.073.011	19.334.232.789	21.012.878.674	24.139.521.185
Despesas de Capital	950.039.330	848.553.226	1.507.264.513	962.391.498	1.411.104.505
Amortização da Dívida	950.039.330	848.553.226	1.507.264.513	962.391.498	1.411.104.505
Despesas Correntes	7.081.285.353	7.249.228.352	8.570.034.533	9.637.869.186	11.870.514.143
Outras Despesas Correntes	7.081.285.353	7.249.228.352	8.570.034.533	9.637.869.186	11.870.514.143
Reserva de Contingência	0	0	0	1.000.000	1.000.000
Reserva de Contingência	0	0	0	1.000.000	1.000.000
Despesas de Capital	154.078.843	103.444.314	336.038.876	274.361.500	410.582.872
Inversões Financeiras	154.078.843	103.444.314	336.038.876	274.361.500	410.582.872
Despesas Correntes	1.016.833.754	375.986.917	831.541.724	1.215.733.604	670.873.465
Juros e Encargos da Dívida	1.016.833.754	375.986.917	831.541.724	1.215.733.604	670.873.465
TOTAL	27.256.082.117	27.394.775.255	32.359.007.862	37.100.171.739	44.119.856.282



Sumário Geral da Despesa por sua Natureza
RECURSOS DE TODAS AS FONTES
Ano Base: 2023

Em R\$ 1,00

CATEGORIA ECONÔMICA E GRUPO DE DESPESA	TOTAL	REC. TESOURO	REC. OUTRAS FONTES
Despesas Correntes	36.680.908.793	29.874.706.066	6.806.202.727
Pessoal e Encargos Sociais	24.139.521.185	20.212.546.234	3.926.974.951
Juros e Encargos da Dívida	670.873.465	670.873.465	
Outras Despesas Correntes	11.870.514.143	8.991.286.367	2.879.227.776
Despesas de Capital	7.437.947.489	6.265.717.270	1.172.230.219
Investimentos	5.616.260.112	4.511.176.493	1.105.083.619
Inversões Financeiras	410.582.872	343.436.272	67.146.600
Amortização da Dívida	1.411.104.505	1.411.104.505	
Reserva de Contingência	1.000.000	1.000.000	
Reserva de Contingência	1.000.000	1.000.000	
TOTAL	44.119.856.282	36.141.423.336	7.978.432.946

Em R\$ 1,00

CATEGORIA ECONÔMICA E GRUPO DE DESPESA	FISCAL			SEGURIDADE SOCIAL		
	TOTAL	REC. TESOURO	REC. OUTRAS FONTES	TOTAL	REC. TESOURO	REC. OUTRAS FONTES
Despesas Correntes	22.677.097.712	20.375.524.649	2.301.573.063	14.003.811.081	9.499.181.417	4.504.629.664
Pessoal e Encargos Sociais	13.795.810.774	13.562.634.876	233.175.898	10.343.710.411	6.649.911.358	3.693.799.053
Juros e Encargos da Dívida	595.497.484	595.497.484		75.375.981	75.375.981	
Outras Despesas Correntes	8.285.789.454	6.217.392.289	2.068.397.165	3.584.724.689	2.773.894.078	810.830.611
Despesas de Capital	6.319.254.612	5.155.206.661	1.164.047.951	1.118.692.877	1.110.510.609	8.182.268
Investimentos	4.512.567.235	3.415.665.884	1.096.901.351	1.103.692.877	1.095.510.609	8.182.268
Inversões Financeiras	395.582.872	328.436.272	67.146.600	15.000.000	15.000.000	
Amortização da Dívida	1.411.104.505	1.411.104.505				
Reserva de Contingência	1.000.000	1.000.000				
Reserva de Contingência	1.000.000	1.000.000				
TOTAL	28.997.352.324	25.531.731.310	3.465.621.014	15.122.503.958	10.609.692.026	4.512.811.932



**Demonstrativo das Fontes de Recursos por
Grupo da Despesa Recursos Todas as Fontes
Ano Base: 2023**

Em R\$ 1,00

FONTES DE RECURSOS	GRUPO DA DESPESA	VALOR
1.501.100.000 Recursos Não Vinculados de Impostos - Receita Líquida Disponível - RLD - Fonte Tesouro - (EC)		28.657.341.500
	Pessoal e Encargos Sociais	16.607.442.383
	Juros e Encargos da Dívida	491.064.467
	Outras Despesas Correntes	7.362.984.317
	Investimentos	3.178.028.061
	Inversões Financeiras	343.436.272
	Amortização da Dívida	673.386.000
	Reserva de Contingência	1.000.000
1.501.101.000 Outros Recursos Não Vinculados - Recursos Ordinários Diversos - Fonte Tesouro - (EC)		71.059.480
	Amortização da Dívida	71.059.480
1.501.103.000 Outros Recursos Não Vinculados - DREM - Fonte Tesouro - (EC)		449.522.500
	Juros e Encargos da Dívida	179.808.998
	Amortização da Dívida	269.713.502
1.501.129.000 Outros Recursos Não Vinculados - Outros Recursos de Transferências - Fonte Tesouro - (EC)		67.193.830
	Outras Despesas Correntes	650.000
	Amortização da Dívida	66.543.830
1.501.140.000 Outros Recursos Não Vinculados - Recursos de Serviços - Fonte Tesouro - (EC)		2.234.219
	Outras Despesas Correntes	1.384.219
	Investimentos	850.000
1.501.160.000 Outros recursos Não Vinculados - Recursos Patrimoniais Primários - Fonte Tesouro - (EC)		104.536.091
	Outras Despesas Correntes	26.953.347
	Investimentos	5.314.874
	Amortização da Dívida	72.267.870
1.501.169.000 Outros Recursos Não Vinculados - Outros Recursos Primários - Recursos Tesouro - (EC)		89.740.593
	Outras Despesas Correntes	10.724.766
	Investimentos	25.538.964
	Amortização da Dívida	53.476.863
1.501.180.000 Outros Recursos Não Vinculados - Remuneração de Disponibilidade Bancária Executivo - Recursos Tesouro - (EC)		191.611.970
	Amortização da Dívida	191.611.970



**Demonstrativo das Fontes de Recursos por
Grupo da Despesa Recursos Todas as Fontes
Ano Base: 2023**

Em R\$ 1,00

FONTES DE RECURSOS	GRUPO DA DESPESA	VALOR
1.501.199.000 Outros Recursos Não Vinculados - Outras Receitas Diversas - Recursos Tesouro - (EC)		12.896.080
	Amortização da Dívida	12.896.080
1.501.229.000 Outros Recursos Não Vinculados - Outras Recursos de Transferências - Outras Fontes - (EC)		10.011.085
	Outras Despesas Correntes	8.451.393
	Investimentos	1.559.692
1.501.240.000 Outros Recursos Não Vinculados - Recursos de Serviços - Recursos de Outras Fontes - (EC)		905.673.908
	Pessoal e Encargos Sociais	24.691.232
	Outras Despesas Correntes	842.558.969
	Investimentos	13.423.707
	Inversões Financeiras	25.000.000
1.501.260.000 Outros Recursos Não Vinculados - Recursos Patrimoniais - Recursos de Outras Fontes - (EC)		16.924.917
	Pessoal e Encargos Sociais	5.183.866
	Outras Despesas Correntes	8.943.095
	Investimentos	2.797.956
1.501.261.000 Outros Recursos Não Vinculados - Receitas Diversas - FUNDOSOCIAL - (EC)		749.103.422
	Outras Despesas Correntes	82.373.232
	Investimentos	666.730.190
1.501.269.000 Outros Recursos Não Vinculados - Outros Recursos - (EC)		80.479.106
	Pessoal e Encargos Sociais	888.149
	Outras Despesas Correntes	67.395.427
	Investimentos	11.845.530
	Inversões Financeiras	350.000
1.501.280.000 Outros Recursos Não Vinculados - Remuneração de Disponibilidade Bancária Executivo - Outras Fontes - (EC)		311.656
	Outras Despesas Correntes	311.656
1.501.281.000 Outros Recursos Não Vinculados - Remuneração de Disponibilidade Bancária Legislativo - Outras Fontes - (EC)		28.550.000
	Pessoal e Encargos Sociais	10.550.000
	Outras Despesas Correntes	10.000.000
	Investimentos	8.000.000



**Demonstrativo das Fontes de Recursos por
Grupo da Despesa Recursos Todas as Fontes
Ano Base: 2023**

Em R\$ 1,00

FONTES DE RECURSOS	GRUPO DA DESPESA	VALOR
1.501.282.000 Outros Recursos Não Vinculados - Remuneração de Disponibilidade Bancária - Fundo TJ - Outras Fontes - (EC)		8.976.247
	Pessoal e Encargos Sociais	8.976.247
1.501.284.000 Outros Recursos Não Vinculados - Remuneração de Disponibilidade Bancária MP - Outras Fontes - (EC)		19.600.000
	Outras Despesas Correntes	15.965.048
	Investimentos	3.634.952
1.501.299.000 Outros Recursos Não Vinculados - Outras Receitas Diversas - Outras Fontes (EC)		52.386.732
	Outras Despesas Correntes	1.050.000
	Investimentos	18.134.732
	Inversões Financeiras	33.202.000
1.540.131.000 Transferências do FUNDEB - Fonte Tesouro - (EC)		3.945.961.220
	Pessoal e Encargos Sociais	3.338.075.009
	Outras Despesas Correntes	597.224.008
	Investimentos	10.662.203
1.540.186.000 Transferências do FUNDEB - Remuneração Disponibilidade Bancária FUNDEB - Fonte Tesouro - (EC)		16.632.500
	Outras Despesas Correntes	11.632.500
	Investimentos	5.000.000
1.550.120.000 Transferências do Salário Educação - Fonte Tesouro - (EC)		314.312.720
	Outras Despesas Correntes	301.812.720
	Investimentos	12.500.000
1.550.187.000 Transferências do Salário Educação - Remuneração de Disponibilidade Bancária Salário Educação - Fonte Tesouro - (EC)		13.402.360
	Outras Despesas Correntes	12.402.360
	Investimentos	1.000.000
1.551.124.000 Transferências FNDE - Programa Dinheiro Direto na Escola (PDDE) - Fonte Tesouro - (EC)		200.000
	Outras Despesas Correntes	200.000
1.552.124.000 Transferências FNDE - Programa Nacional de Alimentação Escolar (PNAE) - Fonte Tesouro (EC)		47.000.000
	Outras Despesas Correntes	47.000.000



Em R\$ 1,00

FONTES DE RECURSOS	GRUPO DA DESPESA	VALOR
1.553.124.000 Transferências FNDE - Programa Nacional de Apoio ao Transporte Escolar (PNATE) - Fonte Tesouro - (EC)		100.000
	Outras Despesas Correntes	100.000
1.569.124.000 Outras Transferências FNDE - Demais Transferências - Fonte Tesouro (EC)		40.000.000
	Outras Despesas Correntes	12.180.000
	Investimentos	27.820.000
1.570.224.000 Transferências do Governo Federal ref. a Convênios e outros Repasses vinculados a Educação - Fonte Tesouro - (EC)		4.778.268
	Outras Despesas Correntes	4.190.390
	Investimentos	587.878
1.599.185.000 Outros Recursos Vinculados à Educação - Remuneração de Disp. Bancária - Fonte Tesouro - (EC)		5.220.000
	Outras Despesas Correntes	3.220.000
	Investimentos	2.000.000
1.599.265.000 Outros Recursos Vinculados à Educação - Receitas Diversas - Manutenção Ensino Superior - Outras Fontes - (EC)		280.124.366
	Outras Despesas Correntes	252.000.000
	Investimentos	28.124.366
1.600.223.000 Transferências Fundo a Fundo de Recursos do SUS Prov. do Governo Federal - Convênio Manutenção - Outras Fontes (EC)		662.600.000
	Outras Despesas Correntes	662.600.000
1.601.233.000 Transferências Fundo a Fundo de Recursos do SUS - Prov. do Governo Federal - Convênio Investimento - Outras Fontes (EC)		1.000.000
	Investimentos	1.000.000
1.602.223.000 Transferências Fundo a Fundo de Recursos do SUS - COVID 19 - Manutenção - Outras Fontes (EC)		130.000
	Outras Despesas Correntes	130.000
1.659.119.000 Outros Recursos Vinculados à Saúde - Vigilância em Saúde - Outras Fontes - (EC)		3.001.290
	Outras Despesas Correntes	3.001.290
1.659.285.000 Outros Recursos Vinculados à Saúde - Remuneração de Disp. Bancária - Outras Fontes (EC)		13.000.000
	Outras Despesas Correntes	13.000.000



**Demonstrativo das Fontes de Recursos por
Grupo da Despesa Recursos Todas as Fontes
Ano Base: 2023**

Em R\$ 1,00

FONTES DE RECURSOS	GRUPO DA DESPESA	VALOR
1.700.128.000 Outras Transf.de convênios ou Repasses da União - Outros Convênios, Ajustes e Acordos Administrativos - Recursos do tesouro - Outras Fontes - (EC)	Investimentos	30.000.000
1.700.228.000 Outras Transf.de convênios ou Repasses da União - Outros Convênios, Ajustes e Acordos Administrativos - Outras Fontes(EC)		32.790.264
	Pessoal e Encargos Sociais	11.750.000
	Outras Despesas Correntes	10.683.367
	Investimentos	10.356.897
1.702.235.000 Outras Transf. de Conv. ou Repasses dos Municípios - Acordos Administrativos, Ajustes e Convênios com Municípios - Outras Fontes - (EC)		4.285.473
	Outras Despesas Correntes	2.085.473
	Investimentos	2.200.000
1.703.228.000 Outras Transf. de Conv. ou Cont. de Repasses de outras Entidades - Convênios - Outras Fontes - (EC)		16.014.297
	Outras Despesas Correntes	9.164.297
	Investimentos	6.850.000
1.704.129.000 Transferências da União referentes à Compensação Financeira pela Exploração de Recursos Naturais - Outras Transferências - Fonte Tesouro (EC)		6.044.983
	Outras Despesas Correntes	6.044.983
1.708.129.000 Transferências da União referentes à compensação financeira pela Exploração de Recursos Minerais - Outras Transferências - RecursoTesouro (EC)		4.076.275
	Pessoal e Encargos Sociais	300.000
	Outras Despesas Correntes	2.757.206
	Investimentos	1.019.069
1.709.122.000 Transferências da União referentes à compensação financeira de recursos Hídricos - RecursoTesouro (EC)		15.212.477
	Outras Despesas Correntes	15.212.477
1.713.229.000 Transferências Fundo a Fundo de Recursos do Fundo de Segurança Pública - FSP - Outras Fontes - (EC)		30.000.000
	Outras Despesas Correntes	15.000.000
	Investimentos	15.000.000
1.749.234.000 Outras vinculações de transferências - Acordos Administrativos, Ajustes e Convênios com Poderes - Outras Fontes - (EC)		2.954.438
	Outras Despesas Correntes	718.138



Em R\$ 1,00

FONTES DE RECURSOS	GRUPO DA DESPESA	VALOR
	Outras Despesas Correntes	718.138
	Investimentos	2.236.300
1.749.269.000 Outras vinculações de transferências - Outros Recursos - Outras Fontes - (EC)		13.014.322
	Outras Despesas Correntes	11.914.322
	Investimentos	1.100.000
1.750.121.000 Recursos da Contribuição de Intervenção no Domínio Econômico - CIDE - Cota Parte - Fonte Tesouro - (EC)		45.000.000
	Outras Despesas Correntes	500.000
	Investimentos	44.500.000
1.750.188.000 Recursos da Contr. de Interv. no Domínio Econômico - CIDE - Remuneração de Disp. Bancária - Fonte Tesouro - (EC)		670.380
	Investimentos	670.380
1.752.169.000 Recursos Vinculados ao Trânsito - Outros Recursos - Fonte Tesouro (EC)		87.228.878
	Pessoal e Encargos Sociais	200.000
	Outras Despesas Correntes	67.386.270
	Investimentos	19.642.608
1.752.235.000 Recursos Vinculados ao Trânsito - Acordos Administrativos, Ajustes e Convênios com Municípios - Outras Fontes - (EC)		27.968.600
	Outras Despesas Correntes	10.113.420
	Investimentos	17.855.180
1.752.269.000 Recursos Vinculados ao Trânsito - Outros Recursos - Outras Fontes - (EC)		21.000.000
	Outras Despesas Correntes	20.960.000
	Investimentos	40.000
1.753.111.000 Recursos de Taxas, Contribuições e Preços Públicos - Taxas de segurança Pública e Defesa do Cidadão - Fonte Tesouro - (EC)		845.242.862
	Pessoal e Encargos Sociais	266.528.842
	Outras Despesas Correntes	504.749.895
	Investimentos	73.964.125
1.753.119.000 Recursos de Taxas, Contribuições e Preços Públicos - Outras Taxas - Fonte Tesouro - (EC)		3.662.435
	Outras Despesas Correntes	2.100.000
	Investimentos	1.562.435
1.753.219.000 Recursos de Taxas, contribuições e Preços Públicos - Outras Taxas - Outras Fontes - (EC)		74.536.485



**Demonstrativo das Fontes de Recursos por
Grupo da Despesa Recursos Todas as Fontes
Ano Base: 2023**

Em R\$ 1,00

FONTES DE RECURSOS	GRUPO DA DESPESA	VALOR
	Pessoal e Encargos Sociais	26.510.540
	Outras Despesas Correntes	40.503.484
	Investimentos	7.522.461
1.754.191.000 Recursos de Operações de Crédito - Operações de Crédito Interna - (EC)		1.001.278.137
	Investimentos	1.001.278.137
1.754.192.000 Recursos de Operações de Crédito - Operações de Crédito Externa - (EC)		50.000.000
	Outras Despesas Correntes	1.000.000
	Investimentos	49.000.000
1.756.298.000 Recursos de Alienação de Bens/Ativos - Administração Indireta - Receita da Alienação de Bens - (EC)		26.506.000
	Outras Despesas Correntes	1.010.000
	Investimentos	25.496.000
1.759.266.000 Recursos vinculados a Fundos - Receitas diversas - Receita Agroindustrial - FDR - (EC)		83.645.000
	Pessoal e Encargos Sociais	3.704.433
	Outras Despesas Correntes	70.145.967
	Investimentos	1.200.000
	Inversões Financeiras	8.594.600
1.759.269.000 Recursos Vinculados a Fundo - Outros recursos - Outras Fontes - (EC)		8.386
	Outras Despesas Correntes	8.386
1.760.212.000 Recursos de Emolumentos e Taxas Judiciais - Selos de Fiscalização de Atos Notariais e Registros - Outras Fontes - (EC)		68.360.108
	Pessoal e Encargos Sociais	6.537.099
	Outras Despesas Correntes	61.823.009
1.760.219.000 Recursos de emolumentos e Taxas Judiciais - Outras Taxas - Outras Fontes - (EC)		478.223.505
	Outras Despesas Correntes	249.631.366
	Investimentos	228.592.139
1.760.282.000 Recursos de Emolumentos e Taxas Judiciais - Remuneração de Disp. Bancária - Selo de Fiscalização - Outras Fontes - (EC)		63.376.418
	Outras Despesas Correntes	60.610.931
	Investimentos	2.765.487
1.799.169.000 Outras Vinculações Legais - Fonte Tesouro - Outras Fontes - (EC)		17.073.230
	Outras Despesas Correntes	2.073.230



Em R\$ 1,00

FONTES DE RECURSOS	GRUPO DA DESPESA	VALOR
	Investimentos	15.000.000
1.799.269.000 Outras vinculações Legais - Outros Recursos - Outras Fontes - (EC)		103.555.581
	Pessoal e Encargos Sociais	25.100.000
	Outras Despesas Correntes	62.293.600
	Investimentos	16.161.981
1.799.282.000 Outras Vinculações Legais - Remuneração de Disp. Bancária Judiciário - (EC)		4.386.795
	Outras Despesas Correntes	4.386.795
1.799.283.000 Recursos Vinculados a Fundos - Remuneração de Disponibilidade Bancária Conta Única Judiciário - Outras Fontes - (EC)		222.609.357
	Pessoal e Encargos Sociais	109.104.332
	Outras Despesas Correntes	110.054.299
	Investimentos	3.450.726
1.800.240.000 Recursos vinculados ao RPPS - Recursos de Serviços - (EC)		11.752.442
	Pessoal e Encargos Sociais	11.752.442
1.800.250.000 Recursos Vinculados ao RPPS - Fundo em Capitalização (Plano Previdenciário) - Contribuição Previdenciária - (EC)		3.214.904.326
	Pessoal e Encargos Sociais	3.214.590.370
	Outras Despesas Correntes	313.956
1.800.260.000 Recursos vinculados ao RPPS - Recursos Patrimoniais - (EC)		1.369.849
	Pessoal e Encargos Sociais	1.369.849
1.800.289.000 Recursos Vinculados ao RPPS - Fundo em Capitalização (Plano Previdenciário) - Remun. Disp. Bancária - Fundos IPREV - (EC)		65.219.386
	Pessoal e Encargos Sociais	65.219.386
1.802.250.000 Recursos vinculados ao RPPS - Taxa de Administração - (EC)		136.617.182
	Pessoal e Encargos Sociais	44.322.072
	Outras Despesas Correntes	88.595.110
	Investimentos	3.700.000
1.802.285.000 Recursos vinculados ao RPPS - Taxa de Administração - Remuneração Disp. Bancária - (EC)		4.511.395
	Outras Despesas Correntes	4.511.395
1.803.250.000 Recursos vinculados ao Sistema de Proteção Social dos Militares (SPSM) - (EC)		356.544.934



**Demonstrativo das Fontes de Recursos por
Grupo da Despesa Recursos Todas as Fontes
Ano Base: 2023**

Em R\$ 1,00

FONTES DE RECURSOS	GRUPO DA DESPESA	VALOR
	Pessoal e Encargos Sociais	356.544.934
1.899.160.000 Outros Recursos Vinculados - Recursos Patrimoniais - Fonte Tesouro - (EC)		2.025.169
	Outras Despesas Correntes	994.069
	Investimentos	882.190
	Amortização da Dívida	148.910
1.899.185.000 Outros Recursos Vinculados - Remuneração de Disp. Bancária - Executivo - Fonte Tesouro - (EC)		3.943.447
	Investimentos	3.943.447
1.899.269.000 Outros Recursos Vinculados - Outros Recursos - Outras Fontes - (EC)		258.391
	Outras Despesas Correntes	215.986
	Investimentos	42.405
1.899.285.000 Outros Recursos Vinculados - Remuneração de Disp. Bancária - Executivo -Outras Fontes - (EC)		77.369.015
	Pessoal e Encargos Sociais	180.000
	Outras Despesas Correntes	72.513.975
	Investimentos	4.675.040
7.500.100.000 Contrapartida Recursos Não Vinculados de Impostos - Receita Líquida Disponível - RLD - Fonte Tesouro - (Ct. EC)		1.000.000
	Investimentos	1.000.000
TOTAL		44.119.856.282



**Demonstrativo da Despesa dos Orçamentos Fiscal
e da Seguridade Social por Poder e Órgão
Recursos Todas as Fontes
Recursos de Todas as Fontes
Ano Base: 2023**

Em R\$ 1,00

PODER E ÓRGÃO	ID	FR	TOTAL	FISCAL	SEG. SOCIAL	GRUPO DA DESPESA
Legislativo			1.300.806.299	1.267.846.299	32.960.000	
			716.658.460	697.183.460	19.475.000	Pessoal e Encargos Sociais
			479.432.839	465.947.839	13.485.000	Outras Despesas Correntes
			104.715.000	104.715.000		Investimentos
	1	500.100.000	1.270.860.299	1.237.900.299	32.960.000	
			705.732.460	686.257.460	19.475.000	Pessoal e Encargos Sociais
			469.432.839	455.947.839	13.485.000	Outras Despesas Correntes
			95.695.000	95.695.000		Investimentos
	1	501.260.000	1.396.000	1.396.000	1.396.000	
			376.000	376.000	376.000	Pessoal e Encargos Sociais
			1.020.000	1.020.000	1.020.000	Investimentos
	1	501.281.000	28.550.000	28.550.000	28.550.000	
		10.550.000	10.550.000	10.550.000	Pessoal e Encargos Sociais	
		10.000.000	10.000.000	10.000.000	Outras Despesas Correntes	
		8.000.000	8.000.000	8.000.000	Investimentos	
01000 - Assembleia Legislativa do Estado			903.211.839	883.266.839	19.945.000	
			448.275.000	432.700.000	15.575.000	Pessoal e Encargos Sociais
			373.431.839	369.061.839	4.370.000	Outras Despesas Correntes
			81.505.000	81.505.000		Investimentos
	1	500.100.000	884.191.839	864.246.839	19.945.000	
			448.275.000	432.700.000	15.575.000	Pessoal e Encargos Sociais
			363.431.839	359.061.839	4.370.000	Outras Despesas Correntes
			72.485.000	72.485.000		Investimentos
	1	501.260.000	1.020.000	1.020.000	1.020.000	
			1.020.000	1.020.000	1.020.000	Investimentos
	1	501.281.000	18.000.000	18.000.000	18.000.000	
			10.000.000	10.000.000	10.000.000	Outras Despesas Correntes



**Demonstrativo da Despesa dos Orçamentos Fiscal
e da Seguridade Social por Poder e Órgão
Recursos Todas as Fontes
Recursos de Todas as Fontes
Ano Base: 2023**

Em R\$ 1,00

PODER E ÓRGÃO	ID	FR	TOTAL	FISCAL	SEG. SOCIAL	GRUPO DA DESPESA
			8.000.000	8.000.000		Investimentos
01001 - Assembleia Legislativa do Estado			903.211.839	883.266.839	19.945.000	
			448.275.000	432.700.000	15.575.000	Pessoal e Encargos Sociais
			373.431.839	369.061.839	4.370.000	Outras Despesas Correntes
			81.505.000	81.505.000		Investimentos
	1	500.100.000	884.191.839	864.246.839	19.945.000	
			448.275.000	432.700.000	15.575.000	Pessoal e Encargos Sociais
			363.431.839	359.061.839	4.370.000	Outras Despesas Correntes
			72.485.000	72.485.000		Investimentos
	1	501.260.000	1.020.000	1.020.000		
			1.020.000	1.020.000		Investimentos
	1	501.281.000	18.000.000	18.000.000		
			10.000.000	10.000.000		Outras Despesas Correntes
			8.000.000	8.000.000		Investimentos
02000 - Tribunal de Contas do Estado			397.594.460	384.579.460	13.015.000	
			268.383.460	264.483.460	3.900.000	Pessoal e Encargos Sociais
			106.001.000	96.886.000	9.115.000	Outras Despesas Correntes
			23.210.000	23.210.000		Investimentos
	1	500.100.000	386.668.460	373.653.460	13.015.000	
			257.457.460	253.557.460	3.900.000	Pessoal e Encargos Sociais
			106.001.000	96.886.000	9.115.000	Outras Despesas Correntes
			23.210.000	23.210.000		Investimentos
	1	501.260.000	376.000	376.000		
			376.000	376.000		Pessoal e Encargos Sociais
	1	501.281.000	10.550.000	10.550.000		
			10.550.000	10.550.000		Pessoal e Encargos Sociais



**Demonstrativo da Despesa dos Orçamentos Fiscal
e da Seguridade Social por Poder e Órgão
Recursos Todas as Fontes
Recursos de Todas as Fontes
Ano Base: 2023**

Em R\$ 1,00

PODER E ÓRGÃO	ID	FR	TOTAL	FISCAL	SEG. SOCIAL	GRUPO DA DESPESA
02001 - Tribunal de Contas do Estado			397.594.460	384.579.460	13.015.000	
			268.383.460	264.483.460	3.900.000	Pessoal e Encargos Sociais
			106.001.000	96.886.000	9.115.000	Outras Despesas Correntes
			23.210.000	23.210.000		Investimentos
	1	500.100.000	386.668.460	373.653.460	13.015.000	
			257.457.460	253.557.460	3.900.000	Pessoal e Encargos Sociais
			106.001.000	96.886.000	9.115.000	Outras Despesas Correntes
			23.210.000	23.210.000		Investimentos
	1	501.260.000	376.000	376.000		
			376.000	376.000		Pessoal e Encargos Sociais
	1	501.281.000	10.550.000	10.550.000		
			10.550.000	10.550.000		Pessoal e Encargos Sociais
Judiciário			3.452.943.865	3.452.943.865		
			2.431.611.632	2.431.611.632		Pessoal e Encargos Sociais
			885.196.372	885.196.372		Outras Despesas Correntes
			136.135.861	136.135.861		Investimentos
	1	500.100.000	2.696.749.935	2.696.749.935		
			2.301.297.939	2.301.297.939		Pessoal e Encargos Sociais
			395.451.996	395.451.996		Outras Despesas Correntes
	1	501.240.000	3.000.000	3.000.000		
			3.000.000	3.000.000		Outras Despesas Correntes
	1	501.260.000	4.807.866	4.807.866		
			4.807.866	4.807.866		Pessoal e Encargos Sociais
	1	501.269.000	34.130.462	34.130.462		
		888.149	888.149		Pessoal e Encargos Sociais	



**Demonstrativo da Despesa dos Orçamentos Fiscal
e da Seguridade Social por Poder e Órgão
Recursos Todas as Fontes
Recursos de Todas as Fontes
Ano Base: 2023**

Em R\$ 1,00

PODER E ÓRGÃO	ID	FR	TOTAL	FISCAL	SEG. SOCIAL	GRUPO DA DESPESA
			33.242.313	33.242.313		Outras Despesas Correntes
	1	501.282.000	8.976.247	8.976.247		Pessoal e Encargos Sociais
			8.976.247	8.976.247		
	1	759.269.000	8.386	8.386		Outras Despesas Correntes
			8.386	8.386		
	1	760.212.000	68.360.108	68.360.108		Pessoal e Encargos Sociais
			6.537.099	6.537.099		Outras Despesas Correntes
			61.823.009	61.823.009		
	1	760.219.000	346.403.776	346.403.776		Outras Despesas Correntes
			216.484.128	216.484.128		Investimentos
			129.919.648	129.919.648		
	1	760.282.000	63.376.418	63.376.418		Outras Despesas Correntes
			60.610.931	60.610.931		Investimentos
			2.765.487	2.765.487		
	1	799.282.000	4.386.795	4.386.795		Outras Despesas Correntes
			4.386.795	4.386.795		
	1	799.283.000	222.609.357	222.609.357		Pessoal e Encargos Sociais
			109.104.332	109.104.332		Outras Despesas Correntes
			110.054.299	110.054.299		Investimentos
			3.450.726	3.450.726		
	1	899.269.000	134.515	134.515		Outras Despesas Correntes
			134.515	134.515		
03000 - Tribunal de Justiça do Estado			3.452.943.865	3.452.943.865		Pessoal e Encargos Sociais
			2.431.611.632	2.431.611.632		Outras Despesas Correntes
			885.196.372	885.196.372		



**Demonstrativo da Despesa dos Orçamentos Fiscal
e da Seguridade Social por Poder e Órgão
Recursos Todas as Fontes
Recursos de Todas as Fontes
Ano Base: 2023**

Em R\$ 1,00

PODER E ÓRGÃO	ID	FR	TOTAL	FISCAL	SEG. SOCIAL	GRUPO DA DESPESA
			136.135.861	136.135.861		Investimentos
	1	500.100.000	2.696.749.935	2.696.749.935		Pessoal e Encargos Sociais
			2.301.297.939	2.301.297.939		Outras Despesas Correntes
			395.451.996	395.451.996		
	1	501.240.000	3.000.000	3.000.000		Outras Despesas Correntes
			3.000.000	3.000.000		
	1	501.260.000	4.807.866	4.807.866		Pessoal e Encargos Sociais
			4.807.866	4.807.866		
	1	501.269.000	34.130.462	34.130.462		Pessoal e Encargos Sociais
			888.149	888.149		Outras Despesas Correntes
			33.242.313	33.242.313		
	1	501.282.000	8.976.247	8.976.247		Pessoal e Encargos Sociais
			8.976.247	8.976.247		
	1	759.269.000	8.386	8.386		Outras Despesas Correntes
			8.386	8.386		
	1	760.212.000	68.360.108	68.360.108		Pessoal e Encargos Sociais
			6.537.099	6.537.099		Outras Despesas Correntes
			61.823.009	61.823.009		
	1	760.219.000	346.403.776	346.403.776		Outras Despesas Correntes
			216.484.128	216.484.128		Investimentos
			129.919.648	129.919.648		
	1	760.282.000	63.376.418	63.376.418		Outras Despesas Correntes
			60.610.931	60.610.931		Investimentos
			2.765.487	2.765.487		



**Demonstrativo da Despesa dos Orçamentos Fiscal
e da Seguridade Social por Poder e Órgão
Recursos Todas as Fontes
Recursos de Todas as Fontes
Ano Base: 2023**

Em R\$ 1,00

PODER E ÓRGÃO	ID	FR	TOTAL	FISCAL	SEG. SOCIAL	GRUPO DA DESPESA
03001 - Tribunal de Justiça do Estado	1	799.282.000	4.386.795	4.386.795		Outras Despesas Correntes
			4.386.795	4.386.795		
	1	799.283.000	222.609.357	222.609.357		Pessoal e Encargos Sociais
			109.104.332	109.104.332		Outras Despesas Correntes
			110.054.299	110.054.299		Investimentos
			3.450.726	3.450.726		
	1	899.269.000	134.515	134.515		Outras Despesas Correntes
			134.515	134.515		
			2.941.418.349	2.941.418.349		
			2.425.074.533	2.425.074.533		Pessoal e Encargos Sociais
			512.893.090	512.893.090		Outras Despesas Correntes
			3.450.726	3.450.726		Investimentos
	1	500.100.000	2.696.749.935	2.696.749.935		Pessoal e Encargos Sociais
			2.301.297.939	2.301.297.939		Outras Despesas Correntes
			395.451.996	395.451.996		
1	501.240.000	3.000.000	3.000.000		Outras Despesas Correntes	
		3.000.000	3.000.000			
1	501.260.000	4.807.866	4.807.866		Pessoal e Encargos Sociais	
		4.807.866	4.807.866			
1	501.269.000	888.149	888.149		Pessoal e Encargos Sociais	
		888.149	888.149			
1	501.282.000	8.976.247	8.976.247		Pessoal e Encargos Sociais	
		8.976.247	8.976.247			
1	799.282.000	4.386.795	4.386.795		Outras Despesas Correntes	
		4.386.795	4.386.795			



**Demonstrativo da Despesa dos Orçamentos Fiscal
e da Seguridade Social por Poder e Órgão
Recursos Todas as Fontes
Recursos de Todas as Fontes
Ano Base: 2023**

Em R\$ 1,00

PODER E ÓRGÃO	ID	FR	TOTAL	FISCAL	SEG. SOCIAL	GRUPO DA DESPESA	
03091 - Fundo de Reaparelhamento da Justiça	1	799.283.000	222.609.357	222.609.357			
			109.104.332	109.104.332		Pessoal e Encargos Sociais	
			110.054.299	110.054.299		Outras Despesas Correntes	
			3.450.726	3.450.726		Investimentos	
	1	501.269.000	799.283.000	511.525.516	511.525.516		
				6.537.099	6.537.099		Pessoal e Encargos Sociais
				372.303.282	372.303.282		Outras Despesas Correntes
				132.685.135	132.685.135		Investimentos
	1	501.269.000	799.283.000	33.242.313	33.242.313		
				33.242.313	33.242.313		Outras Despesas Correntes
	1	759.269.000	799.283.000	8.386	8.386		
				8.386	8.386		Outras Despesas Correntes
	1	760.212.000	799.283.000	68.360.108	68.360.108		
				6.537.099	6.537.099		Pessoal e Encargos Sociais
61.823.009				61.823.009		Outras Despesas Correntes	
1	760.219.000	799.283.000	346.403.776	346.403.776			
			216.484.128	216.484.128		Outras Despesas Correntes	
			129.919.648	129.919.648		Investimentos	
1	760.282.000	799.283.000	63.376.418	63.376.418			
			60.610.931	60.610.931		Outras Despesas Correntes	
			2.765.487	2.765.487		Investimentos	
1	899.269.000	799.283.000	134.515	134.515			
			134.515	134.515		Outras Despesas Correntes	
Executivo			39.366.106.118	24.276.562.160	15.089.543.958		
			20.991.251.093	10.667.015.682	10.324.235.411	Pessoal e Encargos Sociais	



**Demonstrativo da Despesa dos Orçamentos Fiscal
e da Seguridade Social por Poder e Órgão
Recursos Todas as Fontes
Recursos de Todas as Fontes
Ano Base: 2023**

Em R\$ 1,00

PODER E ÓRGÃO	ID	FR	TOTAL	FISCAL	SEG. SOCIAL	GRUPO DA DESPESA
			670.873.465	595.497.484	75.375.981	Juros e Encargos da Dívida
			10.505.884.932	6.934.645.243	3.571.239.689	Outras Despesas Correntes
			5.375.409.251	4.271.716.374	1.103.692.877	Investimentos
			410.582.872	395.582.872	15.000.000	Inversões Financeiras
			1.411.104.505	1.411.104.505		Amortização da Dívida
			1.000.000	1.000.000		Reserva de Contingência
	1	500.100.000	24.689.731.266	14.123.289.527	10.566.441.739	
			13.600.411.984	6.969.975.626	6.630.436.358	Pessoal e Encargos Sociais
			491.064.467	415.688.486	75.375.981	Juros e Encargos da Dívida
			6.498.099.482	3.744.584.896	2.753.514.586	Outras Despesas Correntes
			3.082.333.061	1.990.218.247	1.092.114.814	Investimentos
			343.436.272	328.436.272	15.000.000	Inversões Financeiras
			673.386.000	673.386.000		Amortização da Dívida
			1.000.000	1.000.000		Reserva de Contingência
	1	501.101.000	71.059.480	71.059.480		
			71.059.480	71.059.480		Amortização da Dívida
	1	501.103.000	449.522.500	449.522.500		
			179.808.998	179.808.998		Juros e Encargos da Dívida
			269.713.502	269.713.502		Amortização da Dívida
	1	501.129.000	67.193.830	67.193.830		
			650.000	650.000		Outras Despesas Correntes
			66.543.830	66.543.830		Amortização da Dívida
	1	501.140.000	2.234.219	2.234.219		
			1.384.219	1.384.219		Outras Despesas Correntes
			850.000	850.000		Investimentos
	1	501.160.000	104.536.091	94.245.804	10.290.287	
			26.953.347	20.058.855	6.894.492	Outras Despesas Correntes
			5.314.874	1.919.079	3.395.795	Investimentos
			72.267.870	72.267.870		Amortização da Dívida



**Demonstrativo da Despesa dos Orçamentos Fiscal
e da Seguridade Social por Poder e Órgão
Recursos Todas as Fontes
Recursos de Todas as Fontes
Ano Base: 2023**

Em R\$ 1,00

PODER E ÓRGÃO	ID	FR	TOTAL	FISCAL	SEG. SOCIAL	GRUPO DA DESPESA
	1	501.169.000	89.740.593	89.740.593		
			10.724.766	10.724.766		Outras Despesas Correntes
			25.538.964	25.538.964		Investimentos
			53.476.863	53.476.863		Amortização da Dívida
	1	501.180.000	191.611.970	191.611.970		
			191.611.970	191.611.970		Amortização da Dívida
	1	501.199.000	12.896.080	12.896.080		
			12.896.080	12.896.080		Amortização da Dívida
	1	501.229.000	10.011.085	10.011.085		
			8.451.393	8.451.393		Outras Despesas Correntes
			1.559.692	1.559.692		Investimentos
	1	501.240.000	902.673.908	902.673.908		
			24.691.232	24.691.232		Pessoal e Encargos Sociais
			839.558.969	839.558.969		Outras Despesas Correntes
			13.423.707	13.423.707		Investimentos
			25.000.000	25.000.000		Inversões Financeiras
	1	501.260.000	10.721.051	7.921.051	2.800.000	
			8.943.095	7.843.095	1.100.000	Outras Despesas Correntes
			1.777.956	77.956	1.700.000	Investimentos
	1	501.261.000	749.103.422	749.103.422		
			82.373.232	82.373.232		Outras Despesas Correntes
			666.730.190	666.730.190		Investimentos
	1	501.269.000	46.348.644	45.044.844	1.303.800	
			34.153.114	33.249.314	903.800	Outras Despesas Correntes
			11.845.530	11.445.530	400.000	Investimentos
			350.000	350.000		Inversões Financeiras



**Demonstrativo da Despesa dos Orçamentos Fiscal
e da Seguridade Social por Poder e Órgão
Recursos Todas as Fontes
Recursos de Todas as Fontes
Ano Base: 2023**

Em R\$ 1,00

PODER E ÓRGÃO	ID	FR	TOTAL	FISCAL	SEG. SOCIAL	GRUPO DA DESPESA
	1	501.280.000	311.656	311.656		
			311.656	311.656		Outras Despesas Correntes
	1	501.284.000	19.600.000	19.600.000		
			15.965.048	15.965.048		Outras Despesas Correntes
			3.634.952	3.634.952		Investimentos
	1	501.299.000	52.386.732	52.386.732		
			1.050.000	1.050.000		Outras Despesas Correntes
			18.134.732	18.134.732		Investimentos
			33.202.000	33.202.000		Inversões Financeiras
	1	540.131.000	3.945.961.220	3.945.961.220		
			3.338.075.009	3.338.075.009		Pessoal e Encargos Sociais
			597.224.008	597.224.008		Outras Despesas Correntes
			10.662.203	10.662.203		Investimentos
	1	540.186.000	16.632.500	16.632.500		
			11.632.500	11.632.500		Outras Despesas Correntes
			5.000.000	5.000.000		Investimentos
	1	550.120.000	314.312.720	314.312.720		
			301.812.720	301.812.720		Outras Despesas Correntes
			12.500.000	12.500.000		Investimentos
	1	550.187.000	13.402.360	13.402.360		
			12.402.360	12.402.360		Outras Despesas Correntes
			1.000.000	1.000.000		Investimentos
	1	551.124.000	200.000	200.000		
			200.000	200.000		Outras Despesas Correntes
	1	552.124.000	47.000.000	47.000.000		



**Demonstrativo da Despesa dos Orçamentos Fiscal
e da Seguridade Social por Poder e Órgão
Recursos Todas as Fontes
Recursos de Todas as Fontes
Ano Base: 2023**

Em R\$ 1,00

PODER E ÓRGÃO	ID	FR	TOTAL	FISCAL	SEG. SOCIAL	GRUPO DA DESPESA
			47.000.000	47.000.000		Outras Despesas Correntes
	1	553.124.000	100.000	100.000		
			100.000	100.000		Outras Despesas Correntes
	1	569.124.000	40.000.000	40.000.000		
			12.180.000	12.180.000		Outras Despesas Correntes
			27.820.000	27.820.000		Investimentos
	1	570.224.000	4.778.268	4.778.268		
			4.190.390	4.190.390		Outras Despesas Correntes
			587.878	587.878		Investimentos
	1	599.185.000	5.220.000	5.220.000		
			3.220.000	3.220.000		Outras Despesas Correntes
			2.000.000	2.000.000		Investimentos
	1	599.265.000	280.124.366	280.124.366		
			252.000.000	252.000.000		Outras Despesas Correntes
			28.124.366	28.124.366		Investimentos
	1	600.223.000	662.600.000		662.600.000	
			662.600.000		662.600.000	Outras Despesas Correntes
	1	601.233.000	1.000.000		1.000.000	
			1.000.000		1.000.000	Investimentos
	1	602.223.000	130.000		130.000	
			130.000		130.000	Outras Despesas Correntes
	1	659.119.000	3.001.290		3.001.290	
			3.001.290		3.001.290	Outras Despesas Correntes
	1	659.285.000	13.000.000		13.000.000	



**Demonstrativo da Despesa dos Orçamentos Fiscal
e da Seguridade Social por Poder e Órgão
Recursos Todas as Fontes
Recursos de Todas as Fontes
Ano Base: 2023**

Em R\$ 1,00

PODER E ÓRGÃO	ID	FR	TOTAL	FISCAL	SEG. SOCIAL	GRUPO DA DESPESA
			13.000.000		13.000.000	Outras Despesas Correntes
	1	700.128.000	30.000.000	30.000.000		Investimentos
			30.000.000	30.000.000		
	1	700.228.000	32.790.264	32.790.264		Pessoal e Encargos Sociais
			11.750.000	11.750.000		Outras Despesas Correntes
			10.683.367	10.683.367		Investimentos
			10.356.897	10.356.897		
	1	702.235.000	4.285.473	4.285.473		Outras Despesas Correntes
			2.085.473	2.085.473		Investimentos
			2.200.000	2.200.000		
	1	703.228.000	16.014.297	16.014.297		Outras Despesas Correntes
			9.164.297	9.164.297		Investimentos
			6.850.000	6.850.000		
	1	704.129.000	6.044.983	6.044.983		Outras Despesas Correntes
			6.044.983	6.044.983		
	1	708.129.000	4.076.275	4.076.275		Pessoal e Encargos Sociais
			300.000	300.000		Outras Despesas Correntes
			2.757.206	2.757.206		Investimentos
			1.019.069	1.019.069		
	1	709.122.000	15.212.477	15.212.477		Outras Despesas Correntes
			15.212.477	15.212.477		
	1	713.229.000	30.000.000	30.000.000		Outras Despesas Correntes
			15.000.000	15.000.000		Investimentos
			15.000.000	15.000.000		
	1	749.234.000	2.954.438	2.954.438		



**Demonstrativo da Despesa dos Orçamentos Fiscal
e da Seguridade Social por Poder e Órgão
Recursos Todas as Fontes
Recursos de Todas as Fontes
Ano Base: 2023**

Em R\$ 1,00

PODER E ÓRGÃO	ID	FR	TOTAL	FISCAL	SEG. SOCIAL	GRUPO DA DESPESA
			718.138	718.138		Outras Despesas Correntes
			2.236.300	2.236.300		Investimentos
	1	749.269.000	13.014.322	2.572.811	10.441.511	
			11.914.322	1.472.811	10.441.511	Outras Despesas Correntes
			1.100.000	1.100.000		Investimentos
	1	750.121.000	45.000.000	45.000.000		
			500.000	500.000		Outras Despesas Correntes
			44.500.000	44.500.000		Investimentos
	1	750.188.000	670.380	670.380		
			670.380	670.380		Investimentos
	1	752.169.000	87.228.878	87.228.878		
			200.000	200.000		Pessoal e Encargos Sociais
			67.386.270	67.386.270		Outras Despesas Correntes
			19.642.608	19.642.608		Investimentos
	1	752.235.000	27.968.600	27.968.600		
			10.113.420	10.113.420		Outras Despesas Correntes
			17.855.180	17.855.180		Investimentos
	1	752.269.000	21.000.000	21.000.000		
			20.960.000	20.960.000		Outras Despesas Correntes
			40.000	40.000		Investimentos
	1	753.111.000	845.242.862	845.242.862		
			266.528.842	266.528.842		Pessoal e Encargos Sociais
			504.749.895	504.749.895		Outras Despesas Correntes
			73.964.125	73.964.125		Investimentos
	1	753.119.000	3.662.435	3.662.435		
			2.100.000	2.100.000		Outras Despesas Correntes



**Demonstrativo da Despesa dos Orçamentos Fiscal
e da Seguridade Social por Poder e Órgão
Recursos Todas as Fontes
Recursos de Todas as Fontes
Ano Base: 2023**

Em R\$ 1,00

PODER E ÓRGÃO	ID	FR	TOTAL	FISCAL	SEG. SOCIAL	GRUPO DA DESPESA
			1.562.435	1.562.435		Investimentos
	1	753.219.000	74.536.485	74.536.485		
			26.510.540	26.510.540		Pessoal e Encargos Sociais
			40.503.484	40.503.484		Outras Despesas Correntes
			7.522.461	7.522.461		Investimentos
	1	754.191.000	1.001.278.137	1.001.278.137		
			1.001.278.137	1.001.278.137		Investimentos
	1	754.192.000	50.000.000	50.000.000		
			1.000.000	1.000.000		Outras Despesas Correntes
			49.000.000	49.000.000		Investimentos
	1	756.298.000	26.506.000	26.506.000		
			1.010.000	1.010.000		Outras Despesas Correntes
			25.496.000	25.496.000		Investimentos
	1	759.266.000	83.645.000	83.645.000		
			3.704.433	3.704.433		Pessoal e Encargos Sociais
			70.145.967	70.145.967		Outras Despesas Correntes
			1.200.000	1.200.000		Investimentos
			8.594.600	8.594.600		Inversões Financeiras
	1	760.219.000	131.819.729	131.819.729		
			33.147.238	33.147.238		Outras Despesas Correntes
			98.672.491	98.672.491		Investimentos
	1	799.169.000	17.073.230	17.073.230		
			2.073.230	2.073.230		Outras Despesas Correntes
			15.000.000	15.000.000		Investimentos
	1	799.269.000	103.555.581	80.822.764	22.732.817	
			25.100.000	25.100.000		Pessoal e Encargos Sociais



**Demonstrativo da Despesa dos Orçamentos Fiscal
e da Seguridade Social por Poder e Órgão
Recursos Todas as Fontes
Recursos de Todas as Fontes
Ano Base: 2023**

Em R\$ 1,00

PODER E ÓRGÃO	ID	FR	TOTAL	FISCAL	SEG. SOCIAL	GRUPO DA DESPESA
			62.293.600	40.943.051	21.350.549	Outras Despesas Correntes
			16.161.981	14.779.713	1.382.268	Investimentos
	1	800.240.000	11.752.442		11.752.442	
			11.752.442		11.752.442	Pessoal e Encargos Sociais
	1	800.250.000	3.214.904.326		3.214.904.326	
			3.214.590.370		3.214.590.370	Pessoal e Encargos Sociais
			313.956		313.956	Outras Despesas Correntes
	1	800.260.000	1.369.849		1.369.849	
			1.369.849		1.369.849	Pessoal e Encargos Sociais
	1	800.289.000	65.219.386		65.219.386	
			65.219.386		65.219.386	Pessoal e Encargos Sociais
	1	802.250.000	136.617.182		136.617.182	
			44.322.072		44.322.072	Pessoal e Encargos Sociais
			88.595.110		88.595.110	Outras Despesas Correntes
			3.700.000		3.700.000	Investimentos
	1	802.285.000	4.511.395		4.511.395	
			4.511.395		4.511.395	Outras Despesas Correntes
	1	803.250.000	356.544.934		356.544.934	
			356.544.934		356.544.934	Pessoal e Encargos Sociais
	1	899.160.000	2.025.169	2.025.169		
			994.069	994.069		Outras Despesas Correntes
			882.190	882.190		Investimentos
			148.910	148.910		Amortização da Dívida
	1	899.185.000	3.943.447	3.943.447		
			3.943.447	3.943.447		Investimentos



**Demonstrativo da Despesa dos Orçamentos Fiscal
e da Seguridade Social por Poder e Órgão
Recursos Todas as Fontes
Recursos de Todas as Fontes
Ano Base: 2023**

Em R\$ 1,00

PODER E ÓRGÃO	ID	FR	TOTAL	FISCAL	SEG. SOCIAL	GRUPO DA DESPESA
04000 - Ministério Público do Estado de Santa Catarina	1	899.269.000	123.876	123.876		
			81.471	81.471		Outras Despesas Correntes
			42.405	42.405		Investimentos
	1	899.285.000	77.369.015	72.486.015	4.883.000	
			180.000	180.000		Pessoal e Encargos Sociais
			72.513.975	67.630.975	4.883.000	Outras Despesas Correntes
			4.675.040	4.675.040		Investimentos
	7	500.100.000	1.000.000	1.000.000		
			1.000.000	1.000.000		Investimentos
			1.250.401.269	1.250.401.269		
			838.636.750	838.636.750		Pessoal e Encargos Sociais
			350.413.902	350.413.902		Outras Despesas Correntes
			61.350.617	61.350.617		Investimentos
	1	500.100.000	1.140.601.992	1.140.601.992		
		838.636.750	838.636.750		Pessoal e Encargos Sociais	
		290.911.148	290.911.148		Outras Despesas Correntes	
		11.054.094	11.054.094		Investimentos	
1	501.240.000	2.024.700	2.024.700			
		2.024.700	2.024.700		Outras Despesas Correntes	
1	501.260.000	695.000	695.000			
		695.000	695.000		Outras Despesas Correntes	
1	501.269.000	172.100	172.100			
		172.100	172.100		Outras Despesas Correntes	
1	501.284.000	19.600.000	19.600.000			
		15.965.048	15.965.048		Outras Despesas Correntes	



**Demonstrativo da Despesa dos Orçamentos Fiscal
e da Seguridade Social por Poder e Órgão
Recursos Todas as Fontes
Recursos de Todas as Fontes
Ano Base: 2023**

Em R\$ 1,00

PODER E ÓRGÃO	ID	FR	TOTAL	FISCAL	SEG. SOCIAL	GRUPO DA DESPESA
			3.634.952	3.634.952		Investimentos
	1	760.219.000	69.356.377	69.356.377		
			28.147.238	28.147.238		Outras Despesas Correntes
			41.209.139	41.209.139		Investimentos
	1	799.269.000	17.951.100	17.951.100		
			12.498.668	12.498.668		Outras Despesas Correntes
			5.452.432	5.452.432		Investimentos
04001 - Ministério Público do Estado de Santa Catarina			1.148.337.992	1.148.337.992		
			838.636.750	838.636.750		Pessoal e Encargos Sociais
			298.647.148	298.647.148		Outras Despesas Correntes
			11.054.094	11.054.094		Investimentos
	1	500.100.000	1.140.601.992	1.140.601.992		
			838.636.750	838.636.750		Pessoal e Encargos Sociais
			290.911.148	290.911.148		Outras Despesas Correntes
			11.054.094	11.054.094		Investimentos
	1	501.240.000	2.000.000	2.000.000		
			2.000.000	2.000.000		Outras Despesas Correntes
	1	501.260.000	695.000	695.000		
			695.000	695.000		Outras Despesas Correntes
	1	501.269.000	41.000	41.000		
			41.000	41.000		Outras Despesas Correntes
	1	501.284.000	5.000.000	5.000.000		
			5.000.000	5.000.000		Outras Despesas Correntes
04091 - Fundo para Reconstituição dos Bens Lesados			23.144.600	23.144.600		
			14.057.216	14.057.216		Outras Despesas Correntes



**Demonstrativo da Despesa dos Orçamentos Fiscal
e da Seguridade Social por Poder e Órgão
Recursos Todas as Fontes
Recursos de Todas as Fontes
Ano Base: 2023**

Em R\$ 1,00

PODER E ÓRGÃO	ID	FR	TOTAL	FISCAL	SEG. SOCIAL	GRUPO DA DESPESA
			9.087.384	9.087.384		Investimentos
	1	501.284.000	5.200.000	5.200.000		
			1.565.048	1.565.048		Outras Despesas Correntes
			3.634.952	3.634.952		Investimentos
	1	799.269.000	17.944.600	17.944.600		
			12.492.168	12.492.168		Outras Despesas Correntes
			5.452.432	5.452.432		Investimentos
04092 - Fundo Especial do Centro de Estudos e Aperfeiçoamento Funcional do Ministério Público SC			362.300	362.300		
			362.300	362.300		Outras Despesas Correntes
	1	501.240.000	24.700	24.700		
			24.700	24.700		Outras Despesas Correntes
	1	501.269.000	131.100	131.100		
			131.100	131.100		Outras Despesas Correntes
	1	501.284.000	200.000	200.000		
			200.000	200.000		Outras Despesas Correntes
	1	799.269.000	6.500	6.500		
			6.500	6.500		Outras Despesas Correntes
04093 - Fundo Especial de Modernização e Reaparelhamento do Ministério Público			78.556.377	78.556.377		
			37.347.238	37.347.238		Outras Despesas Correntes
			41.209.139	41.209.139		Investimentos
	1	501.284.000	9.200.000	9.200.000		
			9.200.000	9.200.000		Outras Despesas Correntes



**Demonstrativo da Despesa dos Orçamentos Fiscal
e da Seguridade Social por Poder e Órgão
Recursos Todas as Fontes
Recursos de Todas as Fontes
Ano Base: 2023**

Em R\$ 1,00

PODER E ÓRGÃO	ID	FR	TOTAL	FISCAL	SEG. SOCIAL	GRUPO DA DESPESA	
15000 - Defensoria Pública do Estado de Santa Catarina	1	760.219.000	69.356.377	69.356.377			
			28.147.238	28.147.238		Outras Despesas Correntes	
			41.209.139	41.209.139		Investimentos	
			138.945.139	138.945.139			
				95.294.236	95.294.236		Pessoal e Encargos Sociais
				39.191.479	39.191.479		Outras Despesas Correntes
				4.459.424	4.459.424		Investimentos
	15001 - Defensoria Pública do Estado de Santa Catarina	1	500.100.000	138.396.562	138.396.562		
				95.294.236	95.294.236		Pessoal e Encargos Sociais
				38.842.902	38.842.902		Outras Despesas Correntes
				4.259.424	4.259.424		Investimentos
			548.577	548.577			
			348.577	348.577		Outras Despesas Correntes	
			200.000	200.000		Investimentos	
15092 - Fundo de Aparelhamento da Defensoria Pública do Estado de Santa Catarina	1	500.100.000	138.396.562	138.396.562			
			95.294.236	95.294.236		Pessoal e Encargos Sociais	
			38.842.902	38.842.902		Outras Despesas Correntes	
			4.259.424	4.259.424		Investimentos	
			548.577	548.577			
			348.577	348.577		Outras Despesas Correntes	
			200.000	200.000		Investimentos	



**Demonstrativo da Despesa dos Orçamentos Fiscal
e da Seguridade Social por Poder e Órgão
Recursos Todas as Fontes
Recursos de Todas as Fontes
Ano Base: 2023**

Em R\$ 1,00

PODER E ÓRGÃO	ID	FR	TOTAL	FISCAL	SEG. SOCIAL	GRUPO DA DESPESA	
16000 - Colegiado Superior de Segurança Pública e Perícia Oficial	1	799.269.000	548.577	548.577			
			348.577	348.577		Outras Despesas Correntes	
			200.000	200.000		Investimentos	
			3.593.944.117	3.593.944.117			
			2.650.189.936	2.650.189.936		Pessoal e Encargos Sociais	
			842.622.260	842.622.260		Outras Despesas Correntes	
			101.131.921	101.131.921		Investimentos	
		1	500.100.000	2.700.435.556	2.700.435.556		
				2.390.147.394	2.390.147.394		Pessoal e Encargos Sociais
				284.924.512	284.924.512		Outras Despesas Correntes
				25.363.650	25.363.650		Investimentos
		1	501.229.000	2.168.300	2.168.300		
				1.480.000	1.480.000		Outras Despesas Correntes
			688.300	688.300		Investimentos	
	1	501.240.000	4.877.461	4.877.461			
			4.870.461	4.870.461		Outras Despesas Correntes	
			7.000	7.000		Investimentos	
	1	501.261.000	40.000.000	40.000.000			
			40.000.000	40.000.000		Outras Despesas Correntes	
	1	501.269.000	27.268.563	27.268.563			
			26.393.313	26.393.313		Outras Despesas Correntes	
			875.250	875.250		Investimentos	
	1	700.228.000	610.000	610.000			
			610.000	610.000		Investimentos	
	1	702.235.000	4.077.467	4.077.467			



**Demonstrativo da Despesa dos Orçamentos Fiscal
e da Seguridade Social por Poder e Órgão
Recursos Todas as Fontes
Recursos de Todas as Fontes
Ano Base: 2023**

Em R\$ 1,00

PODER E ÓRGÃO	ID	FR	TOTAL	FISCAL	SEG. SOCIAL	GRUPO DA DESPESA
			1.877.467	1.877.467		Outras Despesas Correntes
			2.200.000	2.200.000		Investimentos
	1	703.228.000	6.500.000	6.500.000		
			3.250.000	3.250.000		Outras Despesas Correntes
			3.250.000	3.250.000		Investimentos
	1	713.229.000	30.000.000	30.000.000		
			15.000.000	15.000.000		Outras Despesas Correntes
			15.000.000	15.000.000		Investimentos
	1	749.234.000	2.954.438	2.954.438		
			718.138	718.138		Outras Despesas Correntes
			2.236.300	2.236.300		Investimentos
	1	749.269.000	10.000	10.000		
			10.000	10.000		Outras Despesas Correntes
	1	752.235.000	27.968.600	27.968.600		
			10.113.420	10.113.420		Outras Despesas Correntes
			17.855.180	17.855.180		Investimentos
	1	752.269.000	21.000.000	21.000.000		
			20.960.000	20.960.000		Outras Despesas Correntes
			40.000	40.000		Investimentos
	1	753.111.000	709.740.546	709.740.546		
			259.930.042	259.930.042		Pessoal e Encargos Sociais
			424.954.905	424.954.905		Outras Despesas Correntes
			24.855.599	24.855.599		Investimentos
	1	753.219.000	4.957.680	4.957.680		
			112.500	112.500		Pessoal e Encargos Sociais
			2.675.224	2.675.224		Outras Despesas Correntes



**Demonstrativo da Despesa dos Orçamentos Fiscal
e da Seguridade Social por Poder e Órgão
Recursos Todas as Fontes
Recursos de Todas as Fontes
Ano Base: 2023**

Em R\$ 1,00

PODER E ÓRGÃO	ID	FR	TOTAL	FISCAL	SEG. SOCIAL	GRUPO DA DESPESA
			2.169.956	2.169.956		Investimentos
	1	799.269.000	2.879.722	2.879.722		
			1.201.441	1.201.441		Outras Despesas Correntes
			1.678.281	1.678.281		Investimentos
	1	899.269.000	49.405	49.405		
			7.000	7.000		Outras Despesas Correntes
			42.405	42.405		Investimentos
	1	899.285.000	8.446.379	8.446.379		
			4.186.379	4.186.379		Outras Despesas Correntes
			4.260.000	4.260.000		Investimentos
16020 - Departamento Estadual de Trânsito - DETRAN			170.740.846	170.740.846		
			13.929.679	13.929.679		Pessoal e Encargos Sociais
			149.421.167	149.421.167		Outras Despesas Correntes
			7.390.000	7.390.000		Investimentos
	1	501.269.000	25.612.874	25.612.874		
			25.012.874	25.012.874		Outras Despesas Correntes
			600.000	600.000		Investimentos
	1	702.235.000	3.400.000	3.400.000		
			1.700.000	1.700.000		Outras Despesas Correntes
			1.700.000	1.700.000		Investimentos
	1	703.228.000	6.500.000	6.500.000		
			3.250.000	3.250.000		Outras Despesas Correntes
			3.250.000	3.250.000		Investimentos
	1	752.269.000	21.000.000	21.000.000		
			20.960.000	20.960.000		Outras Despesas Correntes
			40.000	40.000		Investimentos



**Demonstrativo da Despesa dos Orçamentos Fiscal
e da Seguridade Social por Poder e Órgão
Recursos Todas as Fontes
Recursos de Todas as Fontes
Ano Base: 2023**

Em R\$ 1,00

PODER E ÓRGÃO	ID	FR	TOTAL	FISCAL	SEG. SOCIAL	GRUPO DA DESPESA
16084 - Fundo de Melhoria da Polícia Civil	1	753.111.000	114.227.972	114.227.972		
			13.929.679	13.929.679		Pessoal e Encargos Sociais
			98.498.293	98.498.293		Outras Despesas Correntes
			1.800.000	1.800.000		Investimentos
	1	500.100.000	789.084.019	789.084.019		
			683.084.019	683.084.019		Pessoal e Encargos Sociais
			106.000.000	106.000.000		Outras Despesas Correntes
	1	501.269.000	87.749	87.749		
			27.749	27.749		Outras Despesas Correntes
			60.000	60.000		Investimentos
	1	702.235.000	677.467	677.467		
177.467			177.467		Outras Despesas Correntes	
500.000			500.000		Investimentos	
1	749.234.000	768.138	768.138			
		268.138	268.138		Outras Despesas Correntes	
		500.000	500.000		Investimentos	
1	753.111.000	159.414.488	159.414.488			
		54.707.244	54.707.244		Pessoal e Encargos Sociais	
		101.647.244	101.647.244		Outras Despesas Correntes	
		3.060.000	3.060.000		Investimentos	
1	799.269.000	138.099	138.099			
		38.099	38.099		Outras Despesas Correntes	



**Demonstrativo da Despesa dos Orçamentos Fiscal
e da Seguridade Social por Poder e Órgão
Recursos Todas as Fontes
Recursos de Todas as Fontes
Ano Base: 2023**

Em R\$ 1,00

PODER E ÓRGÃO	ID	FR	TOTAL	FISCAL	SEG. SOCIAL	GRUPO DA DESPESA
			100.000	100.000		Investimentos
	1	899.269.000	42.405	42.405		
			42.405	42.405		Investimentos
	1	899.285.000	767.779	767.779		
			767.779	767.779		Outras Despesas Correntes
16085 - Fundo de Melhoria do Corpo de Bombeiros Militar			490.807.935	490.807.935		
			365.934.725	365.934.725		Pessoal e Encargos Sociais
			121.590.757	121.590.757		Outras Despesas Correntes
			3.282.453	3.282.453		Investimentos
	1	500.100.000	391.239.942	391.239.942		
			350.139.646	350.139.646		Pessoal e Encargos Sociais
			41.100.296	41.100.296		Outras Despesas Correntes
	1	501.240.000	2.490.461	2.490.461		
			2.490.461	2.490.461		Outras Despesas Correntes
	1	501.261.000	40.000.000	40.000.000		
			40.000.000	40.000.000		Outras Despesas Correntes
	1	700.228.000	500.000	500.000		
			500.000	500.000		Investimentos
	1	749.234.000	200.000	200.000		
			200.000	200.000		Investimentos
	1	753.111.000	55.795.079	55.795.079		
			15.795.079	15.795.079		Pessoal e Encargos Sociais
			38.000.000	38.000.000		Outras Despesas Correntes
			2.000.000	2.000.000		Investimentos



**Demonstrativo da Despesa dos Orçamentos Fiscal
e da Seguridade Social por Poder e Órgão
Recursos Todas as Fontes
Recursos de Todas as Fontes
Ano Base: 2023**

Em R\$ 1,00

PODER E ÓRGÃO	ID	FR	TOTAL	FISCAL	SEG. SOCIAL	GRUPO DA DESPESA		
16090 - Fundo Estadual de Segurança Pública - FESP-SC	1	799.269.000	582.453	582.453		Investimentos		
			582.453	582.453				
	16090 - Fundo Estadual de Segurança Pública - FESP-SC	1	713.229.000	35.500.000	35.500.000		Outras Despesas Correntes Investimentos	
				17.750.000	17.750.000			
				17.750.000	17.750.000			
				30.000.000	30.000.000			
16091 - Fundo para Melhoria da Segurança Pública	1	899.285.000	15.000.000	15.000.000		Outras Despesas Correntes Investimentos		
			15.000.000	15.000.000				
			5.500.000	5.500.000				
	16091 - Fundo para Melhoria da Segurança Pública	1	500.100.000	2.750.000	2.750.000		Outras Despesas Correntes Investimentos	
				2.750.000	2.750.000			
				75.092.641	75.092.641			Pessoal e Encargos Sociais Outras Despesas Correntes Investimentos
				14.865.171	14.865.171			
				31.450.470	31.450.470			
				28.777.000	28.777.000			
				16091 - Fundo para Melhoria da Segurança Pública	1	501.240.000		25.300.000
300.000	300.000							
25.000.000	25.000.000							
16091 - Fundo para Melhoria da Segurança Pública	1	501.269.000	7.000	7.000		Investimentos		
			7.000	7.000				
16091 - Fundo para Melhoria da Segurança Pública	1	700.228.000	34.000	34.000		Outras Despesas Correntes		
			34.000	34.000				
16091 - Fundo para Melhoria da Segurança Pública	1	700.228.000	110.000	110.000		Investimentos		
			110.000	110.000				



**Demonstrativo da Despesa dos Orçamentos Fiscal
e da Seguridade Social por Poder e Órgão
Recursos Todas as Fontes
Recursos de Todas as Fontes
Ano Base: 2023**

Em R\$ 1,00

PODER E ÓRGÃO	ID	FR	TOTAL	FISCAL	SEG. SOCIAL	GRUPO DA DESPESA	
16097 - Fundo de Melhoria da Polícia Militar	1	749.269.000	10.000	10.000			
			10.000	10.000		Outras Despesas Correntes	
	1	753.111.000	49.597.641	49.597.641			
			14.865.171	14.865.171		Pessoal e Encargos Sociais	
			31.082.470	31.082.470		Outras Despesas Correntes	
			3.650.000	3.650.000		Investimentos	
	1	799.269.000	17.000	17.000	17.000		
			17.000	17.000	17.000	Outras Despesas Correntes	
	1	899.269.000	7.000	7.000	7.000		
			7.000	7.000	7.000	Outras Despesas Correntes	
	1	899.285.000	10.000	10.000	10.000		
			10.000	10.000	10.000	Investimentos	
				1.614.835.758	1.614.835.758		
				1.295.359.218	1.295.359.218		Pessoal e Encargos Sociais
				285.006.477	285.006.477		Outras Despesas Correntes
			34.470.063	34.470.063		Investimentos	
1	500.100.000		1.307.696.251	1.307.696.251			
			1.175.246.718	1.175.246.718		Pessoal e Encargos Sociais	
			132.085.883	132.085.883		Outras Despesas Correntes	
			363.650	363.650		Investimentos	
1	501.229.000		2.168.300	2.168.300			
			1.480.000	1.480.000		Outras Despesas Correntes	
			688.300	688.300		Investimentos	
1	501.240.000		2.380.000	2.380.000			
			2.380.000	2.380.000		Outras Despesas Correntes	



**Demonstrativo da Despesa dos Orçamentos Fiscal
e da Seguridade Social por Poder e Órgão
Recursos Todas as Fontes
Recursos de Todas as Fontes
Ano Base: 2023**

Em R\$ 1,00

PODER E ÓRGÃO	ID	FR	TOTAL	FISCAL	SEG. SOCIAL	GRUPO DA DESPESA
	1	501.269.000	1.533.940	1.533.940		
			1.318.690	1.318.690		Outras Despesas Correntes
			215.250	215.250		Investimentos
	1	749.234.000	786.300	786.300		
			450.000	450.000		Outras Despesas Correntes
			336.300	336.300		Investimentos
	1	752.235.000	27.968.600	27.968.600		
			10.113.420	10.113.420		Outras Despesas Correntes
			17.855.180	17.855.180		Investimentos
	1	753.111.000	263.033.917	263.033.917		
			120.000.000	120.000.000		Pessoal e Encargos Sociais
			132.688.318	132.688.318		Outras Despesas Correntes
			10.345.599	10.345.599		Investimentos
	1	753.219.000	4.957.680	4.957.680		
			112.500	112.500		Pessoal e Encargos Sociais
			2.675.224	2.675.224		Outras Despesas Correntes
			2.169.956	2.169.956		Investimentos
	1	799.269.000	2.142.170	2.142.170		
			1.146.342	1.146.342		Outras Despesas Correntes
			995.828	995.828		Investimentos
	1	899.285.000	2.168.600	2.168.600		
			668.600	668.600		Outras Despesas Correntes
			1.500.000	1.500.000		Investimentos
16099 - Fundo de Melhoria da Perícia Oficial - FUMPOF			255.986.793	255.986.793		
			222.309.880	222.309.880		Pessoal e Encargos Sociais
			28.476.913	28.476.913		Outras Despesas Correntes



**Demonstrativo da Despesa dos Orçamentos Fiscal
e da Seguridade Social por Poder e Órgão
Recursos Todas as Fontes
Recursos de Todas as Fontes
Ano Base: 2023**

Em R\$ 1,00

PODER E ÓRGÃO	ID	FR	TOTAL	FISCAL	SEG. SOCIAL	GRUPO DA DESPESA
			5.200.000	5.200.000		Investimentos
	1	500.100.000	187.115.344	187.115.344		
			181.677.011	181.677.011		Pessoal e Encargos Sociais
			5.438.333	5.438.333		Outras Despesas Correntes
	1	749.234.000	1.200.000	1.200.000		
			1.200.000	1.200.000		Investimentos
	1	753.111.000	67.671.449	67.671.449		
			40.632.869	40.632.869		Pessoal e Encargos Sociais
			23.038.580	23.038.580		Outras Despesas Correntes
			4.000.000	4.000.000		Investimentos
26000 - Secretaria de Estado do Desenvolvimento Social			240.378.988	9.260.057	231.118.931	
			19.026.304	5.291.040	13.735.264	Pessoal e Encargos Sociais
			111.452.784	3.969.017	107.483.767	Outras Despesas Correntes
			109.899.900		109.899.900	Investimentos
	1	500.100.000	198.911.742	5.560.639	193.351.103	
			19.026.304	5.291.040	13.735.264	Pessoal e Encargos Sociais
			71.361.306	269.599	71.091.707	Outras Despesas Correntes
			108.524.132		108.524.132	Investimentos
	1	501.240.000	48.760	48.760		
			48.760	48.760		Outras Despesas Correntes
	1	501.260.000	1.260.588	1.260.588		
			1.260.588	1.260.588		Outras Despesas Correntes
	1	501.280.000	306.656	306.656		
			306.656	306.656		Outras Despesas Correntes



**Demonstrativo da Despesa dos Orçamentos Fiscal
e da Seguridade Social por Poder e Órgão
Recursos Todas as Fontes
Recursos de Todas as Fontes
Ano Base: 2023**

Em R\$ 1,00

PODER E ÓRGÃO	ID	FR	TOTAL	FISCAL	SEG. SOCIAL	GRUPO DA DESPESA
	1	501.299.000	1.050.000 1.050.000	1.050.000 1.050.000		Outras Despesas Correntes
	1	749.269.000	10.441.511 10.441.511		10.441.511 10.441.511	Outras Despesas Correntes
	1	756.298.000	1.010.000 1.010.000	1.010.000 1.010.000		Outras Despesas Correntes
	1	799.269.000	22.526.317 21.150.549 1.375.768		22.526.317 21.150.549 1.375.768	Outras Despesas Correntes Investimentos
	1	899.285.000	4.823.414 4.823.414	23.414 23.414	4.800.000 4.800.000	Outras Despesas Correntes
26001 - Secretaria de Estado do Desenvolvimento Social			143.351.103		143.351.103	
			13.735.264		13.735.264	Pessoal e Encargos Sociais
			31.085.839		31.085.839	Outras Despesas Correntes
			98.530.000		98.530.000	Investimentos
	1	500.100.000	143.351.103 13.735.264 31.085.839 98.530.000		143.351.103 13.735.264 31.085.839 98.530.000	Pessoal e Encargos Sociais Outras Despesas Correntes Investimentos
26022 - Companhia de Habitação do Estado de Santa Catarina S.A.			9.260.057	9.260.057		
			5.291.040	5.291.040		Pessoal e Encargos Sociais
			3.969.017	3.969.017		Outras Despesas Correntes
	1	500.100.000	5.560.639 5.291.040	5.560.639 5.291.040		Pessoal e Encargos Sociais



**Demonstrativo da Despesa dos Orçamentos Fiscal
e da Seguridade Social por Poder e Órgão
Recursos Todas as Fontes
Recursos de Todas as Fontes
Ano Base: 2023**

Em R\$ 1,00

PODER E ÓRGÃO	ID	FR	TOTAL	FISCAL	SEG. SOCIAL	GRUPO DA DESPESA
			269.599	269.599		Outras Despesas Correntes
	1	501.240.000	48.760	48.760		
			48.760	48.760		Outras Despesas Correntes
	1	501.260.000	1.260.588	1.260.588		
			1.260.588	1.260.588		Outras Despesas Correntes
	1	501.280.000	306.656	306.656		
			306.656	306.656		Outras Despesas Correntes
	1	501.299.000	1.050.000	1.050.000		
			1.050.000	1.050.000		Outras Despesas Correntes
	1	756.298.000	1.010.000	1.010.000		
			1.010.000	1.010.000		Outras Despesas Correntes
	1	899.285.000	23.414	23.414		
			23.414	23.414		Outras Despesas Correntes
26093 - Fundo Estadual de Assistência Social			50.000.000		50.000.000	
			40.005.868		40.005.868	Outras Despesas Correntes
			9.994.132		9.994.132	Investimentos
	1	500.100.000	50.000.000		50.000.000	
			40.005.868		40.005.868	Outras Despesas Correntes
			9.994.132		9.994.132	Investimentos
26098 - Fundo Estadual do Idoso			25.000.000		25.000.000	
			24.347.390		24.347.390	Outras Despesas Correntes
			652.610		652.610	Investimentos
	1	749.269.000	5.500.000		5.500.000	
			5.500.000		5.500.000	Outras Despesas Correntes



**Demonstrativo da Despesa dos Orçamentos Fiscal
e da Seguridade Social por Poder e Órgão
Recursos Todas as Fontes
Recursos de Todas as Fontes
Ano Base: 2023**

Em R\$ 1,00

PODER E ÓRGÃO	ID	FR	TOTAL	FISCAL	SEG. SOCIAL	GRUPO DA DESPESA	
26099 - Fundo para a Infância e Adolescência	1	799.269.000	16.500.000		16.500.000		
			15.847.390		15.847.390	Outras Despesas Correntes	
			652.610		652.610	Investimentos	
	1	899.285.000	3.000.000		3.000.000		
			3.000.000		3.000.000	Outras Despesas Correntes	
				12.767.828		12.767.828	
				12.044.670		12.044.670	Outras Despesas Correntes
				723.158		723.158	Investimentos
	1	749.269.000		4.941.511		4.941.511	
				4.941.511		4.941.511	Outras Despesas Correntes
	1	799.269.000		6.026.317		6.026.317	
5.303.159					5.303.159	Outras Despesas Correntes	
723.158					723.158	Investimentos	
1	899.285.000		1.800.000		1.800.000		
			1.800.000		1.800.000	Outras Despesas Correntes	
27000 - Secretaria de Estado do Desenvolvimento Econômico Sustentável			636.507.825	636.507.825			
			165.983.692	165.983.692		Pessoal e Encargos Sociais	
			343.058.809	343.058.809		Outras Despesas Correntes	
	1	500.100.000		127.465.324	127.465.324		Investimentos
				368.574.330	368.574.330		
				115.813.724	115.813.724		Pessoal e Encargos Sociais
	1	500.100.000		172.608.991	172.608.991		Outras Despesas Correntes
				80.151.615	80.151.615		Investimentos
	1	501.160.000		17.910.124	17.910.124		



**Demonstrativo da Despesa dos Orçamentos Fiscal
e da Seguridade Social por Poder e Órgão
Recursos Todas as Fontes
Recursos de Todas as Fontes
Ano Base: 2023**

Em R\$ 1,00

PODER E ÓRGÃO	ID	FR	TOTAL	FISCAL	SEG. SOCIAL	GRUPO DA DESPESA
			17.358.855	17.358.855		Outras Despesas Correntes
			551.269	551.269		Investimentos
	1	501.229.000	7.842.785	7.842.785		
			6.971.393	6.971.393		Outras Despesas Correntes
			871.392	871.392		Investimentos
	1	501.240.000	31.281.019	31.281.019		
			11.541.928	11.541.928		Pessoal e Encargos Sociais
			19.082.733	19.082.733		Outras Despesas Correntes
			656.358	656.358		Investimentos
	1	501.260.000	1.826.222	1.826.222		
			1.748.266	1.748.266		Outras Despesas Correntes
			77.956	77.956		Investimentos
	1	501.261.000	63.450.000	63.450.000		
			40.130.000	40.130.000		Outras Despesas Correntes
			23.320.000	23.320.000		Investimentos
	1	501.269.000	15.317.759	15.317.759		
			4.747.479	4.747.479		Outras Despesas Correntes
			10.570.280	10.570.280		Investimentos
	1	700.228.000	21.000.000	21.000.000		
			11.750.000	11.750.000		Pessoal e Encargos Sociais
			9.200.000	9.200.000		Outras Despesas Correntes
			50.000	50.000		Investimentos
	1	703.228.000	9.514.297	9.514.297		
			5.914.297	5.914.297		Outras Despesas Correntes
			3.600.000	3.600.000		Investimentos
	1	704.129.000	6.044.983	6.044.983		



**Demonstrativo da Despesa dos Orçamentos Fiscal
e da Seguridade Social por Poder e Órgão
Recursos Todas as Fontes
Recursos de Todas as Fontes
Ano Base: 2023**

Em R\$ 1,00

PODER E ÓRGÃO	ID	FR	TOTAL	FISCAL	SEG. SOCIAL	GRUPO DA DESPESA
			6.044.983	6.044.983		Outras Despesas Correntes
	1	708.129.000	4.076.275	4.076.275		
			300.000	300.000		Pessoal e Encargos Sociais
			2.757.206	2.757.206		Outras Despesas Correntes
			1.019.069	1.019.069		Investimentos
	1	709.122.000	15.212.477	15.212.477		
			15.212.477	15.212.477		Outras Despesas Correntes
	1	749.269.000	2.562.811	2.562.811		
			1.462.811	1.462.811		Outras Despesas Correntes
			1.100.000	1.100.000		Investimentos
	1	753.219.000	64.077.224	64.077.224		
			26.398.040	26.398.040		Pessoal e Encargos Sociais
			32.326.679	32.326.679		Outras Despesas Correntes
			5.352.505	5.352.505		Investimentos
	1	799.269.000	3.118.705	3.118.705		
			3.118.705	3.118.705		Outras Despesas Correntes
	1	899.269.000	74.471	74.471		
			74.471	74.471		Outras Despesas Correntes
	1	899.285.000	4.624.343	4.624.343		
			180.000	180.000		Pessoal e Encargos Sociais
			4.299.463	4.299.463		Outras Despesas Correntes
			144.880	144.880		Investimentos
27001 - Secretaria de Estado do Desenvolvimento Econômico Sustentável			57.162.357	57.162.357		
			20.362.510	20.362.510		Pessoal e Encargos Sociais
			36.799.847	36.799.847		Outras Despesas Correntes



**Demonstrativo da Despesa dos Orçamentos Fiscal
e da Seguridade Social por Poder e Órgão
Recursos Todas as Fontes
Recursos de Todas as Fontes
Ano Base: 2023**

Em R\$ 1,00

PODER E ÓRGÃO	ID	FR	TOTAL	FISCAL	SEG. SOCIAL	GRUPO DA DESPESA	
27021 - Instituto do Meio Ambiente do Estado de Santa Catarina - IMA	1	500.100.000	35.579.237 20.062.510 15.516.727	35.579.237 20.062.510 15.516.727		Pessoal e Encargos Sociais Outras Despesas Correntes	
	1	501.160.000	13.500.000 13.500.000	13.500.000 13.500.000		Outras Despesas Correntes	
	1	704.129.000	6.044.983 6.044.983	6.044.983 6.044.983		Outras Despesas Correntes	
	1	708.129.000	2.038.137 300.000 1.738.137	2.038.137 300.000 1.738.137		Pessoal e Encargos Sociais Outras Despesas Correntes	
				113.856.225	113.856.225		
				71.655.348 28.398.372 13.802.505	71.655.348 28.398.372 13.802.505		Pessoal e Encargos Sociais Outras Despesas Correntes Investimentos
	1	500.100.000	61.679.245 59.119.393 2.559.852	61.679.245 59.119.393 2.559.852			Pessoal e Encargos Sociais Outras Despesas Correntes
	1	501.269.000	13.966.304 3.516.304 10.450.000	13.966.304 3.516.304 10.450.000			Outras Despesas Correntes Investimentos
	1	753.219.000	33.880.960 12.535.955 17.992.500 3.352.505	33.880.960 12.535.955 17.992.500 3.352.505			Pessoal e Encargos Sociais Outras Despesas Correntes Investimentos



**Demonstrativo da Despesa dos Orçamentos Fiscal
e da Seguridade Social por Poder e Órgão
Recursos Todas as Fontes
Recursos de Todas as Fontes
Ano Base: 2023**

Em R\$ 1,00

PODER E ÓRGÃO	ID	FR	TOTAL	FISCAL	SEG. SOCIAL	GRUPO DA DESPESA	
27023 - Junta Comercial do Estado de Santa Catarina	1	799.269.000	2.116.305	2.116.305		Outras Despesas Correntes	
			2.116.305	2.116.305			
	1	899.269.000	74.471	74.471	74.471	Outras Despesas Correntes	
			74.471	74.471	74.471		
	1	899.285.000	2.138.940	2.138.940	2.138.940	Outras Despesas Correntes	
			2.138.940	2.138.940	2.138.940		
	27023 - Junta Comercial do Estado de Santa Catarina			30.519.386	30.519.386		Pessoal e Encargos Sociais
				11.541.928	11.541.928		
				18.321.100	18.321.100		Investimentos
				656.358	656.358		
		1	501.240.000	30.519.386	30.519.386		Pessoal e Encargos Sociais
				11.541.928	11.541.928		
			18.321.100	18.321.100		Investimentos	
			656.358	656.358			
27024 - Fundação de Amparo à Pesquisa e Inovação do Estado de Santa Catarina			122.099.635	122.099.635		Pessoal e Encargos Sociais	
			4.169.431	4.169.431			Outras Despesas Correntes
			84.339.743	84.339.743		Investimentos	
			33.590.461	33.590.461			
	1	500.100.000	104.716.586	104.716.586		Pessoal e Encargos Sociais	
			4.169.431	4.169.431			Outras Despesas Correntes
			73.547.155	73.547.155		Investimentos	
			27.000.000	27.000.000			
	1	501.229.000	1.842.785	1.842.785		Outras Despesas Correntes	
			971.393	971.393			Investimentos
			871.392	871.392			



**Demonstrativo da Despesa dos Orçamentos Fiscal
e da Seguridade Social por Poder e Órgão
Recursos Todas as Fontes
Recursos de Todas as Fontes
Ano Base: 2023**

Em R\$ 1,00

PODER E ÓRGÃO	ID	FR	TOTAL	FISCAL	SEG. SOCIAL	GRUPO DA DESPESA	
27025 - Instituto de Metrologia de Santa Catarina	1	703.228.000	9.514.297	9.514.297			
			5.914.297	5.914.297		Outras Despesas Correntes	
			3.600.000	3.600.000		Investimentos	
	1	708.129.000	708.129.000	2.038.138	2.038.138		
				1.019.069	1.019.069		Outras Despesas Correntes
				1.019.069	1.019.069		Investimentos
	1	749.269.000	749.269.000	2.562.811	2.562.811		
				1.462.811	1.462.811		Outras Despesas Correntes
				1.100.000	1.100.000		Investimentos
	1	899.285.000	899.285.000	1.425.018	1.425.018		
				1.425.018	1.425.018		Outras Despesas Correntes
27025 - Instituto de Metrologia de Santa Catarina	1	700.228.000	21.180.000	21.180.000			
			11.930.000	11.930.000		Pessoal e Encargos Sociais	
			9.200.000	9.200.000		Outras Despesas Correntes	
27029 - Agência de Regulação de Serviços Públicos de Santa Catarina	1	899.285.000	50.000	50.000		Investimentos	
27029 - Agência de Regulação de Serviços Públicos de Santa Catarina	1	899.285.000	180.000	180.000			
			180.000	180.000		Pessoal e Encargos Sociais	
27029 - Agência de Regulação de Serviços Públicos de Santa Catarina	1	899.285.000	27.409.500	27.409.500			
			13.862.085	13.862.085		Pessoal e Encargos Sociais	
			11.547.415	11.547.415		Outras Despesas Correntes	
27029 - Agência de Regulação de Serviços Públicos de Santa Catarina	1	899.285.000	2.000.000	2.000.000		Investimentos	



**Demonstrativo da Despesa dos Orçamentos Fiscal
e da Seguridade Social por Poder e Órgão
Recursos Todas as Fontes
Recursos de Todas as Fontes
Ano Base: 2023**

Em R\$ 1,00

PODER E ÓRGÃO	ID	FR	TOTAL	FISCAL	SEG. SOCIAL	GRUPO DA DESPESA
27032 - Agência Desenvolvimento do Turismo de Santa Catarina	1	753.219.000	27.359.500	27.359.500		
			13.862.085	13.862.085		Pessoal e Encargos Sociais
			11.497.415	11.497.415		Outras Despesas Correntes
			2.000.000	2.000.000		Investimentos
	1	899.285.000	50.000	50.000		
			50.000	50.000		Outras Despesas Correntes
	1	500.100.000	42.293.603	42.293.603		
			5.392.588	5.392.588		Pessoal e Encargos Sociais
			23.274.019	23.274.019		Outras Despesas Correntes
			13.626.996	13.626.996		Investimentos
	1	501.260.000	40.746.199	40.746.199		
			5.392.588	5.392.588		Pessoal e Encargos Sociais
21.991.775			21.991.775		Outras Despesas Correntes	
13.361.836			13.361.836		Investimentos	
1	501.269.000	782.244	782.244			
		782.244	782.244		Outras Despesas Correntes	
1	501.269.000	420.280	420.280			
		300.000	300.000		Outras Despesas Correntes	
		120.280	120.280		Investimentos	
1	899.285.000	344.880	344.880			
		200.000	200.000		Outras Despesas Correntes	
		144.880	144.880		Investimentos	
27033 - Fundação Catarinense de Cultura - FCC	1	899.285.000	94.586.291	94.586.291		
			18.557.816	18.557.816		Pessoal e Encargos Sociais
			62.519.828	62.519.828		Outras Despesas Correntes
			13.508.647	13.508.647		Investimentos



**Demonstrativo da Despesa dos Orçamentos Fiscal
e da Seguridade Social por Poder e Órgão
Recursos Todas as Fontes
Recursos de Todas as Fontes
Ano Base: 2023**

Em R\$ 1,00

PODER E ÓRGÃO	ID	FR	TOTAL	FISCAL	SEG. SOCIAL	GRUPO DA DESPESA	
27034 - Fundação Catarinense de Esporte - FESPORTE	1	500.100.000	40.521.505 18.557.816 20.352.998 1.610.691	40.521.505 18.557.816 20.352.998 1.610.691		Pessoal e Encargos Sociais Outras Despesas Correntes Investimentos	
	1	501.240.000	585.303 585.303	585.303 585.303		Outras Despesas Correntes	
	1	501.260.000	1.043.978 966.022 77.956	1.043.978 966.022 77.956		Outras Despesas Correntes Investimentos	
	1	501.261.000	51.950.000 40.130.000 11.820.000	51.950.000 40.130.000 11.820.000		Outras Despesas Correntes Investimentos	
	1	899.285.000	485.505 485.505	485.505 485.505		Outras Despesas Correntes	
				107.241.682	107.241.682		
				8.511.986 48.499.339 50.230.357	8.511.986 48.499.339 50.230.357		Pessoal e Encargos Sociais Outras Despesas Correntes Investimentos
	1	500.100.000	85.331.558 8.511.986 38.640.484 38.179.088	85.331.558 8.511.986 38.640.484 38.179.088	85.331.558 8.511.986 38.640.484 38.179.088		Pessoal e Encargos Sociais Outras Despesas Correntes Investimentos
	1	501.160.000	4.410.124 3.858.855 551.269	4.410.124 3.858.855 551.269	4.410.124 3.858.855 551.269		Outras Despesas Correntes Investimentos



**Demonstrativo da Despesa dos Orçamentos Fiscal
e da Seguridade Social por Poder e Órgão
Recursos Todas as Fontes
Recursos de Todas as Fontes
Ano Base: 2023**

Em R\$ 1,00

PODER E ÓRGÃO	ID	FR	TOTAL	FISCAL	SEG. SOCIAL	GRUPO DA DESPESA
	1	501.229.000	6.000.000 6.000.000	6.000.000 6.000.000		Outras Despesas Correntes
	1	501.261.000	11.500.000 11.500.000	11.500.000 11.500.000		Investimentos
27091 - Fundo Especial de Proteção ao Meio Ambiente			1.933.575 1.933.575	1.933.575 1.933.575		Outras Despesas Correntes
	1	501.269.000	931.175 931.175	931.175 931.175		Outras Despesas Correntes
	1	799.269.000	1.002.400 1.002.400	1.002.400 1.002.400		Outras Despesas Correntes
27092 - Fundo Estadual de Recursos Hídricos			15.388.807 15.388.807	15.388.807 15.388.807		Outras Despesas Correntes
	1	501.240.000	176.330 176.330	176.330 176.330		Outras Despesas Correntes
	1	709.122.000	15.212.477 15.212.477	15.212.477 15.212.477		Outras Despesas Correntes
27095 - Fundo Catarinense de Mudanças Climáticas			2.836.764 2.836.764	2.836.764 2.836.764		Outras Despesas Correntes
	1	753.219.000	2.836.764 2.836.764	2.836.764 2.836.764		Outras Despesas Correntes
41000 - Gabinete do Governador do Estado			636.344.008 290.304.882 247.810.827	636.344.008 290.304.882 247.810.827		Pessoal e Encargos Sociais Outras Despesas Correntes



**Demonstrativo da Despesa dos Orçamentos Fiscal
e da Seguridade Social por Poder e Órgão
Recursos Todas as Fontes
Recursos de Todas as Fontes
Ano Base: 2023**

Em R\$ 1,00

PODER E ÓRGÃO	ID	FR	TOTAL	FISCAL	SEG. SOCIAL	GRUPO DA DESPESA
			98.228.299	98.228.299		Investimentos
	1	500.100.000	565.446.897	565.446.897		
			258.606.082	258.606.082		Pessoal e Encargos Sociais
			221.476.842	221.476.842		Outras Despesas Correntes
			85.363.973	85.363.973		Investimentos
	1	753.111.000	15.941.451	15.941.451		
			6.598.800	6.598.800		Pessoal e Encargos Sociais
			3.907.325	3.907.325		Outras Despesas Correntes
			5.435.326	5.435.326		Investimentos
	1	799.269.000	54.905.660	54.905.660		
			25.100.000	25.100.000		Pessoal e Encargos Sociais
			22.376.660	22.376.660		Outras Despesas Correntes
			7.429.000	7.429.000		Investimentos
	1	899.285.000	50.000	50.000		
			50.000	50.000		Outras Despesas Correntes
41001 - Casa Civil			63.902.032	63.902.032		
			29.002.322	29.002.322		Pessoal e Encargos Sociais
			34.525.311	34.525.311		Outras Despesas Correntes
			374.399	374.399		Investimentos
	1	500.100.000	63.902.032	63.902.032		
			29.002.322	29.002.322		Pessoal e Encargos Sociais
			34.525.311	34.525.311		Outras Despesas Correntes
			374.399	374.399		Investimentos
41002 - Procuradoria-Geral do Estado			227.161.278	227.161.278		
			180.607.812	180.607.812		Pessoal e Encargos Sociais
			46.553.466	46.553.466		Outras Despesas Correntes



**Demonstrativo da Despesa dos Orçamentos Fiscal
e da Seguridade Social por Poder e Órgão
Recursos Todas as Fontes
Recursos de Todas as Fontes
Ano Base: 2023**

Em R\$ 1,00

PODER E ÓRGÃO	ID	FR	TOTAL	FISCAL	SEG. SOCIAL	GRUPO DA DESPESA
41006 - Defesa Civil	1	500.100.000	227.161.278	227.161.278		
			180.607.812	180.607.812		Pessoal e Encargos Sociais
			46.553.466	46.553.466		Outras Despesas Correntes
			23.450.340	23.450.340		
			23.450.340	23.450.340		Investimentos
41007 - Controladoria-Geral do Estado	1	500.100.000	23.450.340	23.450.340		
			23.450.340	23.450.340		Investimentos
			51.638.565	51.638.565		
			36.879.285	36.879.285		Pessoal e Encargos Sociais
			12.159.680	12.159.680		Outras Despesas Correntes
41013 - Secretaria de Estado da Comunicação	1	500.100.000	2.599.600	2.599.600		Investimentos
			51.638.565	51.638.565		
			36.879.285	36.879.285		Pessoal e Encargos Sociais
			12.159.680	12.159.680		Outras Despesas Correntes
			2.599.600	2.599.600		Investimentos
41014 - Secretaria Executiva de Articulação Nacional	1	500.100.000	85.796.539	85.796.539		
			7.383.500	7.383.500		Pessoal e Encargos Sociais
			77.866.039	77.866.039		Outras Despesas Correntes
			547.000	547.000		Investimentos
41014 - Secretaria Executiva de Articulação Nacional	1	500.100.000	85.796.539	85.796.539		
			7.383.500	7.383.500		Pessoal e Encargos Sociais
			77.866.039	77.866.039		Outras Despesas Correntes
			547.000	547.000		Investimentos
41014 - Secretaria Executiva de Articulação Nacional	1	500.100.000	7.539.100	7.539.100		
			4.733.163	4.733.163		Pessoal e Encargos Sociais
			2.655.937	2.655.937		Outras Despesas Correntes
			150.000	150.000		Investimentos



**Demonstrativo da Despesa dos Orçamentos Fiscal
e da Seguridade Social por Poder e Órgão
Recursos Todas as Fontes
Recursos de Todas as Fontes
Ano Base: 2023**

Em R\$ 1,00

PODER E ÓRGÃO	ID	FR	TOTAL	FISCAL	SEG. SOCIAL	GRUPO DA DESPESA	
41091 - Fundo Especial de Estudos Jurídicos e de Reaparelhamento	1	500.100.000	7.539.100	7.539.100			
			4.733.163	4.733.163		Pessoal e Encargos Sociais	
			2.655.937	2.655.937		Outras Despesas Correntes	
			150.000	150.000		Investimentos	
			54.905.660	54.905.660			
			25.100.000	25.100.000		Pessoal e Encargos Sociais	
			22.376.660	22.376.660		Outras Despesas Correntes	
			7.429.000	7.429.000		Investimentos	
	41092 - Fundo Estadual de Defesa Civil	1	799.269.000	54.905.660	54.905.660		
				25.100.000	25.100.000		Pessoal e Encargos Sociais
				22.376.660	22.376.660		Outras Despesas Correntes
				7.429.000	7.429.000		Investimentos
		121.950.494	121.950.494				
		6.598.800	6.598.800		Pessoal e Encargos Sociais		
		51.673.734	51.673.734		Outras Despesas Correntes		
		63.677.960	63.677.960		Investimentos		
1	500.100.000	105.959.043	105.959.043				
		47.716.409	47.716.409		Outras Despesas Correntes		
		58.242.634	58.242.634		Investimentos		
1	753.111.000	15.941.451	15.941.451				
		6.598.800	6.598.800		Pessoal e Encargos Sociais		
		3.907.325	3.907.325		Outras Despesas Correntes		
		5.435.326	5.435.326		Investimentos		
1	899.285.000	50.000	50.000				
		50.000	50.000		Outras Despesas Correntes		



**Demonstrativo da Despesa dos Orçamentos Fiscal
e da Seguridade Social por Poder e Órgão
Recursos Todas as Fontes
Recursos de Todas as Fontes
Ano Base: 2023**

Em R\$ 1,00

PODER E ÓRGÃO	ID	FR	TOTAL	FISCAL	SEG. SOCIAL	GRUPO DA DESPESA
42000 - Gabinete do Vice-Governador do Estado	1	500.100.000	3.645.687	3.645.687		
			2.087.966	2.087.966		Pessoal e Encargos Sociais
			1.557.721	1.557.721		Outras Despesas Correntes
			3.645.687	3.645.687		
			2.087.966	2.087.966		Pessoal e Encargos Sociais
			1.557.721	1.557.721		Outras Despesas Correntes
42002 - Gabinete do Vice-Governador	1	500.100.000	3.645.687	3.645.687		
			2.087.966	2.087.966		Pessoal e Encargos Sociais
			1.557.721	1.557.721		Outras Despesas Correntes
			3.645.687	3.645.687		
			2.087.966	2.087.966		Pessoal e Encargos Sociais
			1.557.721	1.557.721		Outras Despesas Correntes
43000 - Ministério Público de Contas do Estado de Santa Catarina	1	500.100.000	31.372.356	31.372.356		
			27.524.537	27.524.537		Pessoal e Encargos Sociais
			3.580.619	3.580.619		Outras Despesas Correntes
			267.200	267.200		Investimentos
			31.372.356	31.372.356		
			27.524.537	27.524.537		Pessoal e Encargos Sociais
			3.580.619	3.580.619		Outras Despesas Correntes
			267.200	267.200		Investimentos
			31.372.356	31.372.356		
			27.524.537	27.524.537		Pessoal e Encargos Sociais
			3.580.619	3.580.619		Outras Despesas Correntes
			267.200	267.200		Investimentos
43001 - Ministério Público de Contas do Estado de Santa Catarina	1	500.100.000	31.372.356	31.372.356		
			27.524.537	27.524.537		Pessoal e Encargos Sociais
			3.580.619	3.580.619		Outras Despesas Correntes
			267.200	267.200		Investimentos
			31.372.356	31.372.356		
			27.524.537	27.524.537		Pessoal e Encargos Sociais



**Demonstrativo da Despesa dos Orçamentos Fiscal
e da Seguridade Social por Poder e Órgão
Recursos Todas as Fontes
Recursos de Todas as Fontes
Ano Base: 2023**

Em R\$ 1,00

PODER E ÓRGÃO	ID	FR	TOTAL	FISCAL	SEG. SOCIAL	GRUPO DA DESPESA
44000 - Secretaria de Estado da Agricultura, da Pesca e do Desenvolvimento Rural			3.580.619	3.580.619		Outras Despesas Correntes
			267.200	267.200		Investimentos
			1.002.392.349	1.002.392.349		
			559.818.184	559.818.184		Pessoal e Encargos Sociais
			355.294.315	355.294.315		Outras Despesas Correntes
			45.133.250	45.133.250		Investimentos
			42.146.600	42.146.600		Inversões Financeiras
		1	500.100.000	838.136.152	838.136.152	
				555.993.751	555.993.751	Pessoal e Encargos Sociais
				246.355.691	246.355.691	Outras Despesas Correntes
				35.786.710	35.786.710	Investimentos
		1	501.240.000	28.247.615	28.247.615	
				120.000	120.000	Pessoal e Encargos Sociais
				28.127.615	28.127.615	Outras Despesas Correntes
		1	501.260.000	2.753.877	2.753.877	
				2.753.877	2.753.877	Outras Despesas Correntes
		1	501.269.000	805.979	805.979	
				455.979	455.979	Outras Despesas Correntes
				350.000	350.000	Inversões Financeiras
		1	501.280.000	5.000	5.000	
			5.000	5.000	Outras Despesas Correntes	
	1	501.299.000	33.202.000	33.202.000		
			33.202.000	33.202.000	Inversões Financeiras	
	1	700.228.000	640.342	640.342		
			413.802	413.802	Outras Despesas Correntes	



**Demonstrativo da Despesa dos Orçamentos Fiscal
e da Seguridade Social por Poder e Órgão
Recursos Todas as Fontes
Recursos de Todas as Fontes
Ano Base: 2023**

Em R\$ 1,00

PODER E ÓRGÃO	ID	FR	TOTAL	FISCAL	SEG. SOCIAL	GRUPO DA DESPESA
44001 - Secretaria de Estado da Agricultura, da Pesca e do Desenvolvimento Rural			226.540	226.540		Investimentos
	1	753.219.000	5.501.581	5.501.581		Outras Despesas Correntes
			5.501.581	5.501.581		
	1	756.298.000	7.920.000	7.920.000		Investimentos
			7.920.000	7.920.000		
	1	759.266.000	83.645.000	83.645.000		Pessoal e Encargos Sociais
			3.704.433	3.704.433		Outras Despesas Correntes
			70.145.967	70.145.967		Investimentos
			1.200.000	1.200.000		Inversões Financeiras
			8.594.600	8.594.600		
	1	799.269.000	1.399.000	1.399.000		Outras Despesas Correntes
			1.399.000	1.399.000		
	1	899.285.000	135.803	135.803		Outras Despesas Correntes
			135.803	135.803		
			98.336.804	98.336.804		
			4.125.533	4.125.533		Pessoal e Encargos Sociais
			61.424.561	61.424.561		Outras Despesas Correntes
			32.786.710	32.786.710		Investimentos
	1	500.100.000	93.316.404	93.316.404		Pessoal e Encargos Sociais
			421.100	421.100		Outras Despesas Correntes
		60.108.594	60.108.594		Investimentos	
		32.786.710	32.786.710			
1	759.266.000	5.020.400	5.020.400		Pessoal e Encargos Sociais	
		3.704.433	3.704.433		Outras Despesas Correntes	
		1.315.967	1.315.967			



**Demonstrativo da Despesa dos Orçamentos Fiscal
e da Seguridade Social por Poder e Órgão
Recursos Todas as Fontes
Recursos de Todas as Fontes
Ano Base: 2023**

Em R\$ 1,00

PODER E ÓRGÃO	ID	FR	TOTAL	FISCAL	SEG. SOCIAL	GRUPO DA DESPESA
44022 - Companhia Integrada de Desenvolvimento Agrícola de Santa Catarina			290.339.466	290.339.466		
			225.918.011	225.918.011		Pessoal e Encargos Sociais
			57.601.455	57.601.455		Outras Despesas Correntes
			6.820.000	6.820.000		Investimentos
	1	500.100.000	274.073.441	274.073.441		
			225.798.011	225.798.011		Pessoal e Encargos Sociais
			47.275.430	47.275.430		Outras Despesas Correntes
			1.000.000	1.000.000		Investimentos
	1	501.240.000	4.909.571	4.909.571		
			120.000	120.000		Pessoal e Encargos Sociais
			4.789.571	4.789.571		Outras Despesas Correntes
	1	501.260.000	12.973	12.973		
			12.973	12.973		Outras Despesas Correntes
	1	501.269.000	367.000	367.000		
			367.000	367.000		Outras Despesas Correntes
	1	501.280.000	5.000	5.000		
			5.000	5.000		Outras Despesas Correntes
1	753.219.000	4.001.481	4.001.481			
		4.001.481	4.001.481		Outras Despesas Correntes	
1	756.298.000	5.820.000	5.820.000			
		5.820.000	5.820.000		Investimentos	
1	799.269.000	1.150.000	1.150.000			
		1.150.000	1.150.000		Outras Despesas Correntes	



**Demonstrativo da Despesa dos Orçamentos Fiscal
e da Seguridade Social por Poder e Órgão
Recursos Todas as Fontes
Recursos de Todas as Fontes
Ano Base: 2023**

Em R\$ 1,00

PODER E ÓRGÃO	ID	FR	TOTAL	FISCAL	SEG. SOCIAL	GRUPO DA DESPESA
44023 - Empresa de Pesquisa Agropecuária e Extensão Rural de Santa Catarina S.A.			424.572.779	424.572.779		
			329.774.640	329.774.640		Pessoal e Encargos Sociais
			90.471.599	90.471.599		Outras Despesas Correntes
			4.326.540	4.326.540		Investimentos
	1	500.100.000	395.576.307	395.576.307		
			329.774.640	329.774.640		Pessoal e Encargos Sociais
			63.801.667	63.801.667		Outras Despesas Correntes
			2.000.000	2.000.000		Investimentos
	1	501.240.000	23.338.044	23.338.044		
			23.338.044	23.338.044		Outras Despesas Correntes
	1	501.260.000	2.740.904	2.740.904		
			2.740.904	2.740.904		Outras Despesas Correntes
	1	501.269.000	41.379	41.379		
			41.379	41.379		Outras Despesas Correntes
1	700.228.000	640.342	640.342			
		413.802	413.802		Outras Despesas Correntes	
		226.540	226.540		Investimentos	
1	756.298.000	2.100.000	2.100.000			
		2.100.000	2.100.000		Investimentos	
1	899.285.000	135.803	135.803			
		135.803	135.803		Outras Despesas Correntes	
44091 - Fundo de Terras do Estado de Santa Catarina			1.034.000	1.034.000		
			1.034.000	1.034.000		Inversões Financeiras
	1	501.269.000	350.000	350.000		



**Demonstrativo da Despesa dos Orçamentos Fiscal
e da Seguridade Social por Poder e Órgão
Recursos Todas as Fontes
Recursos de Todas as Fontes
Ano Base: 2023**

Em R\$ 1,00

PODER E ÓRGÃO	ID	FR	TOTAL	FISCAL	SEG. SOCIAL	GRUPO DA DESPESA
44093 - Fundo Estadual de Desenvolvimento Rural			350.000	350.000		Inversões Financeiras
	1	501.299.000	684.000	684.000		Inversões Financeiras
			684.000	684.000		
			168.430.200	168.430.200		
			126.117.600	126.117.600		Outras Despesas Correntes
			1.200.000	1.200.000		Investimentos
			41.112.600	41.112.600		Inversões Financeiras
	1	500.100.000	75.170.000	75.170.000	75.170.000	Outras Despesas Correntes
			75.170.000	75.170.000	75.170.000	
	1	501.269.000	47.600	47.600	47.600	Outras Despesas Correntes
		47.600	47.600	47.600		
44094 - Fundo Estadual de Sanidade Animal	1	501.299.000	32.518.000	32.518.000		Inversões Financeiras
			32.518.000	32.518.000		
	1	759.266.000	60.694.600	60.694.600		
			50.900.000	50.900.000		Outras Despesas Correntes
			1.200.000	1.200.000		Investimentos
			8.594.600	8.594.600		Inversões Financeiras
			19.679.100	19.679.100	19.679.100	
			19.679.100	19.679.100	19.679.100	Outras Despesas Correntes
	1	753.219.000	1.500.100	1.500.100	1.500.100	
			1.500.100	1.500.100	1.500.100	Outras Despesas Correntes
1	759.266.000	17.930.000	17.930.000	17.930.000		
		17.930.000	17.930.000	17.930.000		Outras Despesas Correntes
1	799.269.000	249.000	249.000	249.000		



**Demonstrativo da Despesa dos Orçamentos Fiscal
e da Seguridade Social por Poder e Órgão
Recursos Todas as Fontes
Recursos de Todas as Fontes
Ano Base: 2023**

Em R\$ 1,00

PODER E ÓRGÃO	ID	FR	TOTAL	FISCAL	SEG. SOCIAL	GRUPO DA DESPESA
			249.000	249.000		Outras Despesas Correntes
45000 - Secretaria de Estado da Educação			6.729.842.989	6.729.842.989		
			3.846.226.350	3.846.226.350		Pessoal e Encargos Sociais
			2.415.650.687	2.415.650.687		Outras Despesas Correntes
			467.965.952	467.965.952		Investimentos
	1	500.100.000	2.036.937.555	2.036.937.555		
			507.967.598	507.967.598		Pessoal e Encargos Sociais
			1.161.458.969	1.161.458.969		Outras Despesas Correntes
			367.510.988	367.510.988		Investimentos
	1	501.240.000	4.489.427	4.489.427		
			183.743	183.743		Pessoal e Encargos Sociais
			4.305.684	4.305.684		Outras Despesas Correntes
	1	501.260.000	806.656	806.656		
			806.656	806.656		Outras Despesas Correntes
	1	501.269.000	55.965	55.965		
			55.965	55.965		Outras Despesas Correntes
	1	540.131.000	3.945.961.220	3.945.961.220		
			3.338.075.009	3.338.075.009		Pessoal e Encargos Sociais
			597.224.008	597.224.008		Outras Despesas Correntes
			10.662.203	10.662.203		Investimentos
	1	540.186.000	16.632.500	16.632.500		
			11.632.500	11.632.500		Outras Despesas Correntes
			5.000.000	5.000.000		Investimentos
	1	550.120.000	314.312.720	314.312.720		
			301.812.720	301.812.720		Outras Despesas Correntes
			12.500.000	12.500.000		Investimentos



**Demonstrativo da Despesa dos Orçamentos Fiscal
e da Seguridade Social por Poder e Órgão
Recursos Todas as Fontes
Recursos de Todas as Fontes
Ano Base: 2023**

Em R\$ 1,00

PODER E ÓRGÃO	ID	FR	TOTAL	FISCAL	SEG. SOCIAL	GRUPO DA DESPESA
	1	550.187.000	13.402.360	13.402.360		
			12.402.360	12.402.360		Outras Despesas Correntes
			1.000.000	1.000.000		Investimentos
	1	551.124.000	200.000	200.000		
			200.000	200.000		Outras Despesas Correntes
	1	552.124.000	47.000.000	47.000.000		
			47.000.000	47.000.000		Outras Despesas Correntes
	1	553.124.000	100.000	100.000		
			100.000	100.000		Outras Despesas Correntes
	1	569.124.000	40.000.000	40.000.000		
			12.180.000	12.180.000		Outras Despesas Correntes
			27.820.000	27.820.000		Investimentos
	1	570.224.000	4.778.268	4.778.268		
			4.190.390	4.190.390		Outras Despesas Correntes
			587.878	587.878		Investimentos
	1	599.185.000	5.220.000	5.220.000		
			3.220.000	3.220.000		Outras Despesas Correntes
			2.000.000	2.000.000		Investimentos
	1	599.265.000	280.124.366	280.124.366		
			252.000.000	252.000.000		Outras Despesas Correntes
			28.124.366	28.124.366		Investimentos
	1	700.228.000	10.539.922	10.539.922		
			1.069.565	1.069.565		Outras Despesas Correntes
			9.470.357	9.470.357		Investimentos



**Demonstrativo da Despesa dos Orçamentos Fiscal
e da Seguridade Social por Poder e Órgão
Recursos Todas as Fontes
Recursos de Todas as Fontes
Ano Base: 2023**

Em R\$ 1,00

PODER E ÓRGÃO	ID	FR	TOTAL	FISCAL	SEG. SOCIAL	GRUPO DA DESPESA	
45001 - Secretaria de Estado da Educação	1	702.235.000	208.006 208.006	208.006 208.006		Outras Despesas Correntes	
	1	799.269.000	20.000 20.000	20.000 20.000		Investimentos	
	1	899.185.000	2.000.000 2.000.000	2.000.000 2.000.000		Investimentos	
	1	899.285.000	6.054.024 5.783.864 270.160	6.054.024 5.783.864 270.160		Outras Despesas Correntes Investimentos	
	7	500.100.000	1.000.000 1.000.000	1.000.000 1.000.000		Investimentos	
				5.160.136.853 3.161.893.490 1.785.090.864 213.152.499	5.160.136.853 3.161.893.490 1.785.090.864 213.152.499		Pessoal e Encargos Sociais Outras Despesas Correntes Investimentos
	1	500.100.000		1.074.545.218 25.774.691 894.940.028 153.830.499	1.074.545.218 25.774.691 894.940.028 153.830.499		Pessoal e Encargos Sociais Outras Despesas Correntes Investimentos
	1	540.131.000		3.647.724.055 3.136.118.799 501.603.256 10.002.000	3.647.724.055 3.136.118.799 501.603.256 10.002.000		Pessoal e Encargos Sociais Outras Despesas Correntes Investimentos
	1	540.186.000		16.632.500 11.632.500 5.000.000	16.632.500 11.632.500 5.000.000		Outras Despesas Correntes Investimentos



**Demonstrativo da Despesa dos Orçamentos Fiscal
e da Seguridade Social por Poder e Órgão
Recursos Todas as Fontes
Recursos de Todas as Fontes
Ano Base: 2023**

Em R\$ 1,00

PODER E ÓRGÃO	ID	FR	TOTAL	FISCAL	SEG. SOCIAL	GRUPO DA DESPESA
	1	550.120.000	314.312.720	314.312.720		
			301.812.720	301.812.720		Outras Despesas Correntes
			12.500.000	12.500.000		Investimentos
	1	550.187.000	13.402.360	13.402.360		
			12.402.360	12.402.360		Outras Despesas Correntes
			1.000.000	1.000.000		Investimentos
	1	551.124.000	200.000	200.000		
			200.000	200.000		Outras Despesas Correntes
	1	552.124.000	47.000.000	47.000.000		
			47.000.000	47.000.000		Outras Despesas Correntes
	1	553.124.000	100.000	100.000		
			100.000	100.000		Outras Despesas Correntes
	1	569.124.000	40.000.000	40.000.000		
			12.180.000	12.180.000		Outras Despesas Correntes
			27.820.000	27.820.000		Investimentos
	1	599.185.000	5.220.000	5.220.000		
			3.220.000	3.220.000		Outras Despesas Correntes
			2.000.000	2.000.000		Investimentos
	7	500.100.000	1.000.000	1.000.000		
			1.000.000	1.000.000		Investimentos
45021 - Fundação Catarinense de Educação Especial			547.056.799	547.056.799		
			270.774.360	270.774.360		Pessoal e Encargos Sociais
			218.005.231	218.005.231		Outras Despesas Correntes
			58.277.208	58.277.208		Investimentos



**Demonstrativo da Despesa dos Orçamentos Fiscal
e da Seguridade Social por Poder e Órgão
Recursos Todas as Fontes
Recursos de Todas as Fontes
Ano Base: 2023**

Em R\$ 1,00

PODER E ÓRGÃO	ID	FR	TOTAL	FISCAL	SEG. SOCIAL	GRUPO DA DESPESA
45022 - Fundação Universidade do Estado de Santa Catarina	1	500.100.000	248.799.634	248.799.634		
			68.818.150	68.818.150		Pessoal e Encargos Sociais
			122.384.479	122.384.479		Outras Despesas Correntes
			57.597.005	57.597.005		Investimentos
	1	540.131.000	298.237.165	298.237.165		
			201.956.210	201.956.210		Pessoal e Encargos Sociais
			95.620.752	95.620.752		Outras Despesas Correntes
			660.203	660.203		Investimentos
	1	799.269.000	20.000	20.000		
			20.000	20.000		Investimentos
			763.649.337	763.649.337		
			413.558.500	413.558.500		Pessoal e Encargos Sociais
			155.554.592	155.554.592		Outras Despesas Correntes
			194.536.245	194.536.245		Investimentos
	1	500.100.000	713.592.703	713.592.703		
			413.374.757	413.374.757		Pessoal e Encargos Sociais
		144.134.462	144.134.462		Outras Despesas Correntes	
		156.083.484	156.083.484		Investimentos	
1	501.240.000	4.489.427	4.489.427			
		183.743	183.743		Pessoal e Encargos Sociais	
		4.305.684	4.305.684		Outras Despesas Correntes	
1	501.260.000	806.656	806.656			
		806.656	806.656		Outras Despesas Correntes	
1	501.269.000	55.965	55.965			
		55.965	55.965		Outras Despesas Correntes	



**Demonstrativo da Despesa dos Orçamentos Fiscal
e da Seguridade Social por Poder e Órgão
Recursos Todas as Fontes
Recursos de Todas as Fontes
Ano Base: 2023**

Em R\$ 1,00

PODER E ÓRGÃO	ID	FR	TOTAL	FISCAL	SEG. SOCIAL	GRUPO DA DESPESA	
45091 - Fundo de Apoio à Manutenção e ao Desenvolvimento da Educação Superior no Estado de SC	1	570.224.000	4.778.268	4.778.268			
			4.190.390	4.190.390		Outras Despesas Correntes	
			587.878	587.878		Investimentos	
	1	599.265.000	28.124.366	28.124.366			
			28.124.366	28.124.366		Investimentos	
	1	700.228.000	10.539.922	10.539.922			
			1.069.565	1.069.565		Outras Despesas Correntes	
			9.470.357	9.470.357		Investimentos	
	1	702.235.000	208.006	208.006			
			208.006	208.006		Outras Despesas Correntes	
	1	899.285.000	1.054.024	1.054.024			
			783.864	783.864		Outras Despesas Correntes	
			270.160	270.160		Investimentos	
				257.000.000	257.000.000		
				257.000.000	257.000.000		Outras Despesas Correntes
	1	599.265.000	252.000.000	252.000.000			
			252.000.000	252.000.000		Outras Despesas Correntes	
	1	899.285.000	5.000.000	5.000.000			
			5.000.000	5.000.000		Outras Despesas Correntes	
45092 - Fundo Estadual de Educação			2.000.000	2.000.000			
			2.000.000	2.000.000		Investimentos	
	1	899.185.000	2.000.000	2.000.000			
			2.000.000	2.000.000		Investimentos	



**Demonstrativo da Despesa dos Orçamentos Fiscal
e da Seguridade Social por Poder e Órgão
Recursos Todas as Fontes
Recursos de Todas as Fontes
Ano Base: 2023**

Em R\$ 1,00

PODER E ÓRGÃO	ID	FR	TOTAL	FISCAL	SEG. SOCIAL	GRUPO DA DESPESA	
47000 - Secretaria de Estado da Administração			9.645.863.531	1.145.853.044	8.500.010.487		
			8.546.254.711	146.364.685	8.399.890.026	Pessoal e Encargos Sociais	
			1.005.713.849	909.293.388	96.420.461	Outras Despesas Correntes	
			68.894.971	65.194.971	3.700.000	Investimentos	
			25.000.000	25.000.000		Inversões Financeiras	
		1	500.100.000	4.979.560.421	270.469.448	4.709.090.973	
				4.839.610.097	133.519.124	4.706.090.973	Pessoal e Encargos Sociais
				97.811.096	94.811.096	3.000.000	Outras Despesas Correntes
				42.139.228	42.139.228		Investimentos
		1	501.240.000	802.794.028	802.794.028		
				12.845.561	12.845.561		Pessoal e Encargos Sociais
				759.468.724	759.468.724		Outras Despesas Correntes
				5.479.743	5.479.743		Investimentos
				25.000.000	25.000.000		Inversões Financeiras
		1	501.260.000	578.708	578.708		
				578.708	578.708		Outras Despesas Correntes
		1	501.269.000	1.282.808	1.282.808		
				1.282.808	1.282.808		Outras Despesas Correntes
		1	756.298.000	17.576.000	17.576.000		
				17.576.000	17.576.000		Investimentos
	1	800.240.000	11.752.442		11.752.442		
			11.752.442		11.752.442	Pessoal e Encargos Sociais	
	1	800.250.000	3.214.904.326		3.214.904.326		
			3.214.590.370		3.214.590.370	Pessoal e Encargos Sociais	
			313.956		313.956	Outras Despesas Correntes	



**Demonstrativo da Despesa dos Orçamentos Fiscal
e da Seguridade Social por Poder e Órgão
Recursos Todas as Fontes
Recursos de Todas as Fontes
Ano Base: 2023**

Em R\$ 1,00

PODER E ÓRGÃO	ID	FR	TOTAL	FISCAL	SEG. SOCIAL	GRUPO DA DESPESA
47001 - Secretaria de Estado da Administração	1	800.260.000	1.369.849		1.369.849	Pessoal e Encargos Sociais
			1.369.849		1.369.849	
	1	800.289.000	65.219.386		65.219.386	Pessoal e Encargos Sociais
			65.219.386		65.219.386	
	1	802.250.000	136.617.182		136.617.182	Pessoal e Encargos Sociais
			44.322.072		44.322.072	Outras Despesas Correntes
			88.595.110		88.595.110	Investimentos
			3.700.000		3.700.000	
	1	802.285.000	4.511.395		4.511.395	Outras Despesas Correntes
			4.511.395		4.511.395	
	1	803.250.000	356.544.934		356.544.934	Pessoal e Encargos Sociais
			356.544.934		356.544.934	
	1	899.285.000	53.152.052		53.152.052	Outras Despesas Correntes
			53.152.052		53.152.052	
47001 - Secretaria de Estado da Administração			222.909.947	222.909.947		
			129.181.694	129.181.694		Pessoal e Encargos Sociais
			87.723.518	87.723.518		Outras Despesas Correntes
			6.004.735	6.004.735		Investimentos
47001 - Secretaria de Estado da Administração	1	500.100.000	222.909.947	222.909.947		
			129.181.694	129.181.694		Pessoal e Encargos Sociais
			87.723.518	87.723.518		Outras Despesas Correntes
			6.004.735	6.004.735		Investimentos
47022 - Instituto de Previdência do Estado de Santa Catarina			141.392.533		141.392.533	
			44.322.072		44.322.072	Pessoal e Encargos Sociais
			93.370.461		93.370.461	Outras Despesas Correntes



**Demonstrativo da Despesa dos Orçamentos Fiscal
e da Seguridade Social por Poder e Órgão
Recursos Todas as Fontes
Recursos de Todas as Fontes
Ano Base: 2023**

Em R\$ 1,00

PODER E ÓRGÃO	ID	FR	TOTAL	FISCAL	SEG. SOCIAL	GRUPO DA DESPESA
			3.700.000		3.700.000	Investimentos
	1	800.250.000	263.956		263.956	
			263.956		263.956	Outras Despesas Correntes
	1	802.250.000	136.617.182		136.617.182	
			44.322.072		44.322.072	Pessoal e Encargos Sociais
			88.595.110		88.595.110	Outras Despesas Correntes
			3.700.000		3.700.000	Investimentos
	1	802.285.000	4.511.395		4.511.395	
			4.511.395		4.511.395	Outras Despesas Correntes
47030 - Fundação Escola de Governo - ENA			8.559.501	8.559.501		
			4.337.430	4.337.430		Pessoal e Encargos Sociais
			3.647.828	3.647.828		Outras Despesas Correntes
			574.243	574.243		Investimentos
	1	500.100.000	7.559.501	7.559.501		
			4.337.430	4.337.430		Pessoal e Encargos Sociais
			2.697.811	2.697.811		Outras Despesas Correntes
			524.260	524.260		Investimentos
	1	501.240.000	1.000.000	1.000.000		
			950.017	950.017		Outras Despesas Correntes
			49.983	49.983		Investimentos
47076 - Fundo Financeiro			8.358.617.954		8.358.617.954	
			8.355.567.954		8.355.567.954	Pessoal e Encargos Sociais
			3.050.000		3.050.000	Outras Despesas Correntes
	1	500.100.000	4.709.090.973		4.709.090.973	
			4.706.090.973		4.706.090.973	Pessoal e Encargos Sociais
			3.000.000		3.000.000	Outras Despesas Correntes



**Demonstrativo da Despesa dos Orçamentos Fiscal
e da Seguridade Social por Poder e Órgão
Recursos Todas as Fontes
Recursos de Todas as Fontes
Ano Base: 2023**

Em R\$ 1,00

PODER E ÓRGÃO	ID	FR	TOTAL	FISCAL	SEG. SOCIAL	GRUPO DA DESPESA
	1	800.240.000	11.752.442		11.752.442	
			11.752.442		11.752.442	Pessoal e Encargos Sociais
	1	800.250.000	3.214.640.370		3.214.640.370	
			3.214.590.370		3.214.590.370	Pessoal e Encargos Sociais
			50.000		50.000	Outras Despesas Correntes
	1	800.260.000	1.369.849		1.369.849	
			1.369.849		1.369.849	Pessoal e Encargos Sociais
	1	800.289.000	65.219.386		65.219.386	
			65.219.386		65.219.386	Pessoal e Encargos Sociais
	1	803.250.000	356.544.934		356.544.934	
			356.544.934		356.544.934	Pessoal e Encargos Sociais
47091 - Fundo de Materiais, Publicações e Impressos Oficiais			8.257.132	8.257.132		
			7.566.418	7.566.418		Outras Despesas Correntes
			690.714	690.714		Investimentos
	1	501.240.000	7.300.916	7.300.916		
			6.610.202	6.610.202		Outras Despesas Correntes
			690.714	690.714		Investimentos
	1	501.269.000	956.216	956.216		
			956.216	956.216		Outras Despesas Correntes
47092 - Fundo do Plano de Saúde dos Servidores Públicos Estaduais			847.971.756	847.971.756		
			12.845.561	12.845.561		Pessoal e Encargos Sociais
			805.387.149	805.387.149		Outras Despesas Correntes
			4.739.046	4.739.046		Investimentos



**Demonstrativo da Despesa dos Orçamentos Fiscal
e da Seguridade Social por Poder e Órgão
Recursos Todas as Fontes
Recursos de Todas as Fontes
Ano Base: 2023**

Em R\$ 1,00

PODER E ÓRGÃO	ID	FR	TOTAL	FISCAL	SEG. SOCIAL	GRUPO DA DESPESA
			25.000.000	25.000.000		Inversões Financeiras
	1	501.240.000	794.493.112	794.493.112		
			12.845.561	12.845.561		Pessoal e Encargos Sociais
			751.908.505	751.908.505		Outras Despesas Correntes
			4.739.046	4.739.046		Investimentos
			25.000.000	25.000.000		Inversões Financeiras
	1	501.269.000	326.592	326.592		
			326.592	326.592		Outras Despesas Correntes
	1	899.285.000	53.152.052	53.152.052		
			53.152.052	53.152.052		Outras Despesas Correntes
47093 - Fundo Patrimonial			58.154.708	58.154.708		
			4.968.475	4.968.475		Outras Despesas Correntes
			53.186.233	53.186.233		Investimentos
	1	500.100.000	40.000.000	40.000.000		
			4.389.767	4.389.767		Outras Despesas Correntes
			35.610.233	35.610.233		Investimentos
	1	501.260.000	578.708	578.708		
			578.708	578.708		Outras Despesas Correntes
	1	756.298.000	17.576.000	17.576.000		
			17.576.000	17.576.000		Investimentos
48000 - Secretaria de Estado da Saúde			6.358.414.540		6.358.414.540	
			1.910.610.121		1.910.610.121	Pessoal e Encargos Sociais
			75.375.981		75.375.981	Juros e Encargos da Dívida
			3.367.335.461		3.367.335.461	Outras Despesas Correntes
			990.092.977		990.092.977	Investimentos
			15.000.000		15.000.000	Inversões Financeiras



**Demonstrativo da Despesa dos Orçamentos Fiscal
e da Seguridade Social por Poder e Órgão
Recursos Todas as Fontes
Recursos de Todas as Fontes
Ano Base: 2023**

Em R\$ 1,00

PODER E ÓRGÃO	ID	FR	TOTAL	FISCAL	SEG. SOCIAL	GRUPO DA DESPESA
	1	500.100.000	5.663.999.663		5.663.999.663	
			1.910.610.121		1.910.610.121	Pessoal e Encargos Sociais
			75.375.981		75.375.981	Juros e Encargos da Dívida
			2.679.422.879		2.679.422.879	Outras Despesas Correntes
			983.590.682		983.590.682	Investimentos
			15.000.000		15.000.000	Inversões Financeiras
	1	501.160.000	10.290.287		10.290.287	
			6.894.492		6.894.492	Outras Despesas Correntes
			3.395.795		3.395.795	Investimentos
	1	501.260.000	2.800.000		2.800.000	
			1.100.000		1.100.000	Outras Despesas Correntes
			1.700.000		1.700.000	Investimentos
	1	501.269.000	1.303.800		1.303.800	
			903.800		903.800	Outras Despesas Correntes
			400.000		400.000	Investimentos
	1	600.223.000	662.600.000		662.600.000	
			662.600.000		662.600.000	Outras Despesas Correntes
	1	601.233.000	1.000.000		1.000.000	
			1.000.000		1.000.000	Investimentos
	1	602.223.000	130.000		130.000	
			130.000		130.000	Outras Despesas Correntes
	1	659.119.000	3.001.290		3.001.290	
			3.001.290		3.001.290	Outras Despesas Correntes
	1	659.285.000	13.000.000		13.000.000	
			13.000.000		13.000.000	Outras Despesas Correntes



**Demonstrativo da Despesa dos Orçamentos Fiscal
e da Seguridade Social por Poder e Órgão
Recursos Todas as Fontes
Recursos de Todas as Fontes
Ano Base: 2023**

Em R\$ 1,00

PODER E ÓRGÃO	ID	FR	TOTAL	FISCAL	SEG. SOCIAL	GRUPO DA DESPESA
48091 - Fundo Estadual de Saúde	1	799.269.000	206.500		206.500	
			200.000		200.000	Outras Despesas Correntes
			6.500		6.500	Investimentos
	1	899.285.000	83.000	83.000		
			83.000		83.000	Outras Despesas Correntes
			6.299.405.072	6.299.405.072		
			1.910.610.121	1.910.610.121		Pessoal e Encargos Sociais
			75.375.981	75.375.981		Juros e Encargos da Dívida
			3.311.721.788	3.311.721.788		Outras Despesas Correntes
			986.697.182	986.697.182		Investimentos
			15.000.000	15.000.000		Inversões Financeiras
	1	500.100.000	5.615.280.482	5.615.280.482		
			1.910.610.121	1.910.610.121		Pessoal e Encargos Sociais
			75.375.981	75.375.981		Juros e Encargos da Dívida
			2.630.703.698	2.630.703.698		Outras Despesas Correntes
			983.590.682	983.590.682		Investimentos
			15.000.000	15.000.000		Inversões Financeiras
	1	501.260.000	2.800.000	2.800.000		
		1.100.000	1.100.000		Outras Despesas Correntes	
		1.700.000	1.700.000		Investimentos	
1	501.269.000	1.303.800	1.303.800			
		903.800	903.800		Outras Despesas Correntes	
		400.000	400.000		Investimentos	
1	600.223.000	662.600.000	662.600.000			
		662.600.000	662.600.000		Outras Despesas Correntes	
1	601.233.000	1.000.000	1.000.000			



**Demonstrativo da Despesa dos Orçamentos Fiscal
e da Seguridade Social por Poder e Órgão
Recursos Todas as Fontes
Recursos de Todas as Fontes
Ano Base: 2023**

Em R\$ 1,00

PODER E ÓRGÃO	ID	FR	TOTAL	FISCAL	SEG. SOCIAL	GRUPO DA DESPESA
			1.000.000		1.000.000	Investimentos
	1	602.223.000	130.000		130.000	
			130.000		130.000	Outras Despesas Correntes
	1	659.119.000	3.001.290		3.001.290	
			3.001.290		3.001.290	Outras Despesas Correntes
	1	659.285.000	13.000.000		13.000.000	
			13.000.000		13.000.000	Outras Despesas Correntes
	1	799.269.000	206.500		206.500	
			200.000		200.000	Outras Despesas Correntes
			6.500		6.500	Investimentos
	1	899.285.000	83.000		83.000	
			83.000		83.000	Outras Despesas Correntes
48093 - Fundo Estadual de Apoio aos Hospitais Filantrópicos, Hemosc, Cepon e Hospitais Municipais			59.009.468		59.009.468	
			55.613.673		55.613.673	Outras Despesas Correntes
			3.395.795		3.395.795	Investimentos
	1	500.100.000	48.719.181		48.719.181	
			48.719.181		48.719.181	Outras Despesas Correntes
	1	501.160.000	10.290.287		10.290.287	
			6.894.492		6.894.492	Outras Despesas Correntes
			3.395.795		3.395.795	Investimentos
52000 - Secretaria de Estado da Fazenda			4.908.076.666	4.908.076.666		
			919.666.090	919.666.090		Pessoal e Encargos Sociais
			595.497.484	595.497.484		Juros e Encargos da Dívida
			706.103.442	706.103.442		Outras Despesas Correntes



**Demonstrativo da Despesa dos Orçamentos Fiscal
e da Seguridade Social por Poder e Órgão
Recursos Todas as Fontes
Recursos de Todas as Fontes
Ano Base: 2023**

Em R\$ 1,00

PODER E ÓRGÃO	ID	FR	TOTAL	FISCAL	SEG. SOCIAL	GRUPO DA DESPESA
			947.268.873	947.268.873		Investimentos
			328.436.272	328.436.272		Inversões Financeiras
			1.411.104.505	1.411.104.505		Amortização da Dívida
	1	500.100.000	3.279.389.425	3.279.389.425		
			919.666.090	919.666.090		Pessoal e Encargos Sociais
			415.688.486	415.688.486		Juros e Encargos da Dívida
			693.749.174	693.749.174		Outras Despesas Correntes
			248.463.403	248.463.403		Investimentos
			328.436.272	328.436.272		Inversões Financeiras
			673.386.000	673.386.000		Amortização da Dívida
	1	501.101.000	71.059.480	71.059.480		
			71.059.480	71.059.480		Amortização da Dívida
	1	501.103.000	449.522.500	449.522.500		
			179.808.998	179.808.998		Juros e Encargos da Dívida
			269.713.502	269.713.502		Amortização da Dívida
	1	501.129.000	67.193.830	67.193.830		
			650.000	650.000		Outras Despesas Correntes
			66.543.830	66.543.830		Amortização da Dívida
	1	501.160.000	72.267.870	72.267.870		
			72.267.870	72.267.870		Amortização da Dívida
	1	501.169.000	87.476.863	87.476.863		
			8.461.036	8.461.036		Outras Despesas Correntes
			25.538.964	25.538.964		Investimentos
			53.476.863	53.476.863		Amortização da Dívida
	1	501.180.000	191.611.970	191.611.970		
			191.611.970	191.611.970		Amortização da Dívida



**Demonstrativo da Despesa dos Orçamentos Fiscal
e da Seguridade Social por Poder e Órgão
Recursos Todas as Fontes
Recursos de Todas as Fontes
Ano Base: 2023**

Em R\$ 1,00

PODER E ÓRGÃO	ID	FR	TOTAL	FISCAL	SEG. SOCIAL	GRUPO DA DESPESA
52001 - Secretaria de Estado da Fazenda	1	501.199.000	12.896.080	12.896.080		Amortização da Dívida
			12.896.080	12.896.080		
	1	501.261.000	605.653.422	605.653.422		Outras Despesas Correntes
			2.243.232	2.243.232		Investimentos
			603.410.190	603.410.190		
	1	501.299.000	18.134.732	18.134.732		Investimentos
			18.134.732	18.134.732		
	1	754.191.000	1.278.137	1.278.137		Investimentos
			1.278.137	1.278.137		
	1	754.192.000	50.000.000	50.000.000		Outras Despesas Correntes
			1.000.000	1.000.000		Investimentos
			49.000.000	49.000.000		
	1	899.160.000	148.910	148.910		Amortização da Dívida
			148.910	148.910		
1	899.185.000	1.443.447	1.443.447		Investimentos	
		1.443.447	1.443.447			
			622.306.014	622.306.014		
			397.418.023	397.418.023		Pessoal e Encargos Sociais
			586.608	586.608		Juros e Encargos da Dívida
			79.901.812	79.901.812		Outras Despesas Correntes
			143.516.557	143.516.557		Investimentos
			883.014	883.014		Amortização da Dívida
	1	500.100.000	538.306.014	538.306.014		
			397.418.023	397.418.023		Pessoal e Encargos Sociais
			586.608	586.608		Juros e Encargos da Dívida
			70.440.776	70.440.776		Outras Despesas Correntes



**Demonstrativo da Despesa dos Orçamentos Fiscal
e da Seguridade Social por Poder e Órgão
Recursos Todas as Fontes
Recursos de Todas as Fontes
Ano Base: 2023**

Em R\$ 1,00

PODER E ÓRGÃO	ID	FR	TOTAL	FISCAL	SEG. SOCIAL	GRUPO DA DESPESA
			68.977.593	68.977.593		Investimentos
			883.014	883.014		Amortização da Dívida
	1	501.169.000	34.000.000	34.000.000		
			8.461.036	8.461.036		Outras Despesas Correntes
			25.538.964	25.538.964		Investimentos
	1	754.192.000	50.000.000	50.000.000		
			1.000.000	1.000.000		Outras Despesas Correntes
			49.000.000	49.000.000		Investimentos
52002 - Encargos Gerais do Estado			3.445.112.503	3.445.112.503		
			517.927.452	517.927.452		Pessoal e Encargos Sociais
			594.910.876	594.910.876		Juros e Encargos da Dívida
			593.616.412	593.616.412		Outras Despesas Correntes
			328.436.272	328.436.272		Inversões Financeiras
			1.410.221.491	1.410.221.491		Amortização da Dívida
	1	500.100.000	2.526.935.000	2.526.935.000		
			517.927.452	517.927.452		Pessoal e Encargos Sociais
			415.101.878	415.101.878		Juros e Encargos da Dívida
			592.966.412	592.966.412		Outras Despesas Correntes
			328.436.272	328.436.272		Inversões Financeiras
			672.502.986	672.502.986		Amortização da Dívida
	1	501.101.000	71.059.480	71.059.480		
			71.059.480	71.059.480		Amortização da Dívida
	1	501.103.000	449.522.500	449.522.500		
			179.808.998	179.808.998		Juros e Encargos da Dívida
			269.713.502	269.713.502		Amortização da Dívida
	1	501.129.000	67.193.830	67.193.830		
			650.000	650.000		Outras Despesas Correntes



**Demonstrativo da Despesa dos Orçamentos Fiscal
e da Seguridade Social por Poder e Órgão
Recursos Todas as Fontes
Recursos de Todas as Fontes
Ano Base: 2023**

Em R\$ 1,00

PODER E ÓRGÃO	ID	FR	TOTAL	FISCAL	SEG. SOCIAL	GRUPO DA DESPESA
			66.543.830	66.543.830		Amortização da Dívida
	1	501.160.000	72.267.870	72.267.870		
			72.267.870	72.267.870		Amortização da Dívida
	1	501.169.000	53.476.863	53.476.863		
			53.476.863	53.476.863		Amortização da Dívida
	1	501.180.000	191.611.970	191.611.970		
			191.611.970	191.611.970		Amortização da Dívida
	1	501.199.000	12.896.080	12.896.080		
			12.896.080	12.896.080		Amortização da Dívida
	1	899.160.000	148.910	148.910		
			148.910	148.910		Amortização da Dívida
52025 - Santa Catarina Turismo S.A.			4.662.601	4.662.601		
			4.320.615	4.320.615		Pessoal e Encargos Sociais
			341.986	341.986		Outras Despesas Correntes
	1	500.100.000	4.662.601	4.662.601		
			4.320.615	4.320.615		Pessoal e Encargos Sociais
			341.986	341.986		Outras Despesas Correntes
52088 - Fundo Estadual de Desenvolvimento Social e Erradicação da Pobreza			817.860.816	817.860.816		
			32.243.232	32.243.232		Outras Despesas Correntes
			785.617.584	785.617.584		Investimentos
	1	500.100.000	209.485.810	209.485.810		
			30.000.000	30.000.000		Outras Despesas Correntes
			179.485.810	179.485.810		Investimentos



**Demonstrativo da Despesa dos Orçamentos Fiscal
e da Seguridade Social por Poder e Órgão
Recursos Todas as Fontes
Recursos de Todas as Fontes
Ano Base: 2023**

Em R\$ 1,00

PODER E ÓRGÃO	ID	FR	TOTAL	FISCAL	SEG. SOCIAL	GRUPO DA DESPESA	
52091 - Fundo de Apoio ao Desenvolvimento Empresarial de Santa Catarina	1	501.261.000	605.653.422	605.653.422			
			2.243.232	2.243.232		Outras Despesas Correntes	
			603.410.190	603.410.190		Investimentos	
	1	754.191.000	1.278.137	1.278.137			
			1.278.137	1.278.137		Investimentos	
	1	899.185.000	1.443.447	1.443.447			
			1.443.447	1.443.447		Investimentos	
	52091 - Fundo de Apoio ao Desenvolvimento Empresarial de Santa Catarina			18.134.732	18.134.732		
				18.134.732	18.134.732		Investimentos
		1	501.299.000	18.134.732	18.134.732		
				18.134.732	18.134.732		Investimentos
	53000 - Secretaria de Estado da Infraestrutura e Mobilidade			2.569.114.971	2.569.114.971		
108.578.255				108.578.255		Pessoal e Encargos Sociais	
215.703.331				215.703.331		Outras Despesas Correntes	
				2.244.833.385	2.244.833.385		Investimentos
				1.334.538.030	1.334.538.030		
				108.378.255	108.378.255		Pessoal e Encargos Sociais
1		500.100.000		136.301.813	136.301.813		Outras Despesas Correntes
				1.089.857.962	1.089.857.962		Investimentos
				2.234.219	2.234.219		
1		501.140.000		1.384.219	1.384.219		Outras Despesas Correntes
				850.000	850.000		Investimentos
				4.067.810	4.067.810		
1	501.160.000		2.700.000	2.700.000		Outras Despesas Correntes	



**Demonstrativo da Despesa dos Orçamentos Fiscal
e da Seguridade Social por Poder e Órgão
Recursos Todas as Fontes
Recursos de Todas as Fontes
Ano Base: 2023**

Em R\$ 1,00

PODER E ÓRGÃO	ID	FR	TOTAL	FISCAL	SEG. SOCIAL	GRUPO DA DESPESA
			1.367.810	1.367.810		Investimentos
	1	501.169.000	2.263.730	2.263.730		
			2.263.730	2.263.730		Outras Despesas Correntes
	1	501.261.000	40.000.000	40.000.000		
			40.000.000	40.000.000		Investimentos
	1	700.128.000	30.000.000	30.000.000		
			30.000.000	30.000.000		Investimentos
	1	750.121.000	45.000.000	45.000.000		
			500.000	500.000		Outras Despesas Correntes
			44.500.000	44.500.000		Investimentos
	1	750.188.000	670.380	670.380		
			670.380	670.380		Investimentos
	1	752.169.000	87.228.878	87.228.878		
			200.000	200.000		Pessoal e Encargos Sociais
			67.386.270	67.386.270		Outras Despesas Correntes
			19.642.608	19.642.608		Investimentos
	1	753.119.000	3.662.435	3.662.435		
			2.100.000	2.100.000		Outras Despesas Correntes
			1.562.435	1.562.435		Investimentos
	1	754.191.000	1.000.000.000	1.000.000.000		
			1.000.000.000	1.000.000.000		Investimentos
	1	799.169.000	17.073.230	17.073.230		
			2.073.230	2.073.230		Outras Despesas Correntes
			15.000.000	15.000.000		Investimentos



**Demonstrativo da Despesa dos Orçamentos Fiscal
e da Seguridade Social por Poder e Órgão
Recursos Todas as Fontes
Recursos de Todas as Fontes
Ano Base: 2023**

Em R\$ 1,00

PODER E ÓRGÃO	ID	FR	TOTAL	FISCAL	SEG. SOCIAL	GRUPO DA DESPESA
53001 - Secretaria de Estado da Infraestrutura e Mobilidade	1	899.160.000	1.876.259	1.876.259		
			994.069	994.069		Outras Despesas Correntes
			882.190	882.190		Investimentos
	1	899.185.000	500.000	500.000		
			500.000	500.000		Investimentos
			2.565.420.401	2.565.420.401		
			107.957.494	107.957.494		Pessoal e Encargos Sociais
			213.147.358	213.147.358		Outras Despesas Correntes
			2.244.315.549	2.244.315.549		Investimentos
	1	500.100.000	1.330.843.460	1.330.843.460		
			107.757.494	107.757.494		Pessoal e Encargos Sociais
			133.745.840	133.745.840		Outras Despesas Correntes
			1.089.340.126	1.089.340.126		Investimentos
	1	501.140.000	2.234.219	2.234.219		
			1.384.219	1.384.219		Outras Despesas Correntes
		850.000	850.000		Investimentos	
1	501.160.000	4.067.810	4.067.810			
		2.700.000	2.700.000		Outras Despesas Correntes	
		1.367.810	1.367.810		Investimentos	
1	501.169.000	2.263.730	2.263.730			
		2.263.730	2.263.730		Outras Despesas Correntes	
1	501.261.000	40.000.000	40.000.000			
		40.000.000	40.000.000		Investimentos	
1	700.128.000	30.000.000	30.000.000			
		30.000.000	30.000.000		Investimentos	



**Demonstrativo da Despesa dos Orçamentos Fiscal
e da Seguridade Social por Poder e Órgão
Recursos Todas as Fontes
Recursos de Todas as Fontes
Ano Base: 2023**

Em R\$ 1,00

PODER E ÓRGÃO	ID	FR	TOTAL	FISCAL	SEG. SOCIAL	GRUPO DA DESPESA
	1	750.121.000	45.000.000	45.000.000		
			500.000	500.000		Outras Despesas Correntes
			44.500.000	44.500.000		Investimentos
	1	750.188.000	670.380	670.380		
			670.380	670.380		Investimentos
	1	752.169.000	87.228.878	87.228.878		
			200.000	200.000		Pessoal e Encargos Sociais
			67.386.270	67.386.270		Outras Despesas Correntes
			19.642.608	19.642.608		Investimentos
	1	753.119.000	3.662.435	3.662.435		
			2.100.000	2.100.000		Outras Despesas Correntes
			1.562.435	1.562.435		Investimentos
	1	754.191.000	1.000.000.000	1.000.000.000		
			1.000.000.000	1.000.000.000		Investimentos
	1	799.169.000	17.073.230	17.073.230		
			2.073.230	2.073.230		Outras Despesas Correntes
			15.000.000	15.000.000		Investimentos
	1	899.160.000	1.876.259	1.876.259		
			994.069	994.069		Outras Despesas Correntes
			882.190	882.190		Investimentos
	1	899.185.000	500.000	500.000		
			500.000	500.000		Investimentos
53020 - Superintendência de Des. da Região Metropolitana da Grande Florianópolis-SUDERF			3.694.570	3.694.570		
			620.761	620.761		Pessoal e Encargos Sociais



**Demonstrativo da Despesa dos Orçamentos Fiscal
e da Seguridade Social por Poder e Órgão
Recursos Todas as Fontes
Recursos de Todas as Fontes
Ano Base: 2023**

Em R\$ 1,00

PODER E ÓRGÃO	ID	FR	TOTAL	FISCAL	SEG. SOCIAL	GRUPO DA DESPESA
54000 - Secretaria de Estado da Administração Prisional e Socioeducativa			2.555.973	2.555.973		Outras Despesas Correntes
			517.836	517.836		Investimentos
	1	500.100.000	3.694.570	3.694.570		
			620.761	620.761		Pessoal e Encargos Sociais
			2.555.973	2.555.973		Outras Despesas Correntes
			517.836	517.836		Investimentos
			1.619.861.683	1.619.861.683		
			1.011.049.079	1.011.049.079		Pessoal e Encargos Sociais
			500.395.446	500.395.446		Outras Despesas Correntes
			108.417.158	108.417.158		Investimentos
	1	500.100.000	1.408.784.898	1.408.784.898		
			1.011.049.079	1.011.049.079		Pessoal e Encargos Sociais
			397.735.819	397.735.819		Outras Despesas Correntes
	1	501.240.000	28.910.898	28.910.898		
			21.630.292	21.630.292		Outras Despesas Correntes
			7.280.606	7.280.606		Investimentos
1	501.269.000	141.670	141.670			
		141.670	141.670		Outras Despesas Correntes	
1	753.111.000	119.560.865	119.560.865			
		75.887.665	75.887.665		Outras Despesas Correntes	
		43.673.200	43.673.200		Investimentos	
1	760.219.000	62.463.352	62.463.352			
		5.000.000	5.000.000		Outras Despesas Correntes	
		57.463.352	57.463.352		Investimentos	



**Demonstrativo da Despesa dos Orçamentos Fiscal
e da Seguridade Social por Poder e Órgão
Recursos Todas as Fontes
Recursos de Todas as Fontes
Ano Base: 2023**

Em R\$ 1,00

PODER E ÓRGÃO	ID	FR	TOTAL	FISCAL	SEG. SOCIAL	GRUPO DA DESPESA
54091 - Fundo Rotativo da Penitenciária Industrial de Joinville	1	501.240.000	5.853.957	5.853.957		
			4.353.957	4.353.957		Outras Despesas Correntes
			1.500.000	1.500.000		Investimentos
			5.853.957	5.853.957		
			4.353.957	4.353.957		Outras Despesas Correntes
			1.500.000	1.500.000		Investimentos
54092 - Fundo Rotativo da Penitenciária Sul	1	501.240.000	2.397.667	2.397.667		
			1.700.000	1.700.000		Outras Despesas Correntes
			697.667	697.667		Investimentos
			2.397.667	2.397.667		
			1.700.000	1.700.000		Outras Despesas Correntes
			697.667	697.667		Investimentos
54093 - Fundo Rotativo da Penitenciária de Curitiba	1	501.240.000	4.407.069	4.407.069		
			3.205.000	3.205.000		Outras Despesas Correntes
			1.202.069	1.202.069		Investimentos
			4.407.069	4.407.069		
			3.205.000	3.205.000		Outras Despesas Correntes
			1.202.069	1.202.069		Investimentos
54094 - Fundo Rotativo da Penitenciária de Florianópolis	1	501.240.000	2.014.888	2.014.888		
			1.500.000	1.500.000		Outras Despesas Correntes
			514.888	514.888		Investimentos
			2.014.888	2.014.888		
			1.500.000	1.500.000		Outras Despesas Correntes
			514.888	514.888		Investimentos



**Demonstrativo da Despesa dos Orçamentos Fiscal
e da Seguridade Social por Poder e Órgão
Recursos Todas as Fontes
Recursos de Todas as Fontes
Ano Base: 2023**

Em R\$ 1,00

PODER E ÓRGÃO	ID	FR	TOTAL	FISCAL	SEG. SOCIAL	GRUPO DA DESPESA	
54095 - Fundo Rotativo da Penitenciária de Chapecó	1	501.240.000	12.658.492	12.658.492			
			9.658.492	9.658.492		Outras Despesas Correntes	
			3.000.000	3.000.000		Investimentos	
			12.658.492	12.658.492			
			9.658.492	9.658.492		Outras Despesas Correntes	
			3.000.000	3.000.000		Investimentos	
54096 - Fundo Penitenciário do Estado de Santa Catarina	1	500.100.000	1.591.163.628	1.591.163.628			
			1.011.049.079	1.011.049.079		Pessoal e Encargos Sociais	
			478.977.997	478.977.997		Outras Despesas Correntes	
			101.136.552	101.136.552		Investimentos	
			1.408.784.898	1.408.784.898			
			1.011.049.079	1.011.049.079		Pessoal e Encargos Sociais	
	1	501.240.000	501.269.000	397.735.819	397.735.819		Outras Despesas Correntes
				212.843	212.843		
				212.843	212.843		Outras Despesas Correntes
				141.670	141.670		
				141.670	141.670		Outras Despesas Correntes
				119.560.865	119.560.865		
1	753.111.000	760.219.000	75.887.665	75.887.665		Outras Despesas Correntes	
			43.673.200	43.673.200		Investimentos	
			62.463.352	62.463.352			
			5.000.000	5.000.000		Outras Despesas Correntes	
			57.463.352	57.463.352		Investimentos	
			1.365.982	1.365.982			
54097 - Fundo Rotativo do Complexo Penitenciário da Grande Florianópolis							



**Demonstrativo da Despesa dos Orçamentos Fiscal
e da Seguridade Social por Poder e Órgão
Recursos Todas as Fontes
Recursos de Todas as Fontes
Ano Base: 2023**

Em R\$ 1,00

PODER E ÓRGÃO	ID	FR	TOTAL	FISCAL	SEG. SOCIAL	GRUPO DA DESPESA
			1.000.000	1.000.000		Outras Despesas Correntes
			365.982	365.982		Investimentos
	1	501.240.000	1.365.982	1.365.982		
			1.000.000	1.000.000		Outras Despesas Correntes
			365.982	365.982		Investimentos
69000 - Reserva de Contingência			1.000.000	1.000.000		
			1.000.000	1.000.000		Reserva de Contingência
	1	500.100.000	1.000.000	1.000.000		
			1.000.000	1.000.000		Reserva de Contingência
69001 - Reserva de Contingência			1.000.000	1.000.000		
			1.000.000	1.000.000		Reserva de Contingência
	1	500.100.000	1.000.000	1.000.000		
			1.000.000	1.000.000		Reserva de Contingência
TOTAL DO ESTADO			44.119.856.282	28.997.352.324	15.122.503.958	
			24.139.521.185	13.795.810.774	10.343.710.411	Pessoal e Encargos Sociais
			670.873.465	595.497.484	75.375.981	Juros e Encargos da Dívida
			11.870.514.143	8.285.789.454	3.584.724.689	Outras Despesas Correntes
			5.616.260.112	4.512.567.235	1.103.692.877	Investimentos
			410.582.872	395.582.872	15.000.000	Inversões Financeiras
			1.411.104.505	1.411.104.505		Amortização da Dívida
			1.000.000	1.000.000		Reserva de Contingência
	1	500.100.000	28.657.341.500	18.057.939.761	10.599.401.739	
			16.607.442.383	9.957.531.025	6.649.911.358	Pessoal e Encargos Sociais
			491.064.467	415.688.486	75.375.981	Juros e Encargos da Dívida
			7.362.984.317	4.595.984.731	2.766.999.586	Outras Despesas Correntes
			3.178.028.061	2.085.913.247	1.092.114.814	Investimentos
			343.436.272	328.436.272	15.000.000	Inversões Financeiras



**Demonstrativo da Despesa dos Orçamentos Fiscal
e da Seguridade Social por Poder e Órgão
Recursos Todas as Fontes
Recursos de Todas as Fontes
Ano Base: 2023**

Em R\$ 1,00

PODER E ÓRGÃO	ID	FR	TOTAL	FISCAL	SEG. SOCIAL	GRUPO DA DESPESA
			673.386.000	673.386.000		Amortização da Dívida
			1.000.000	1.000.000		Reserva de Contingência
	1	501.101.000	71.059.480	71.059.480		
			71.059.480	71.059.480		Amortização da Dívida
	1	501.103.000	449.522.500	449.522.500		
			179.808.998	179.808.998		Juros e Encargos da Dívida
			269.713.502	269.713.502		Amortização da Dívida
	1	501.129.000	67.193.830	67.193.830		
			650.000	650.000		Outras Despesas Correntes
			66.543.830	66.543.830		Amortização da Dívida
	1	501.140.000	2.234.219	2.234.219		
			1.384.219	1.384.219		Outras Despesas Correntes
			850.000	850.000		Investimentos
	1	501.160.000	104.536.091	94.245.804	10.290.287	
			26.953.347	20.058.855	6.894.492	Outras Despesas Correntes
			5.314.874	1.919.079	3.395.795	Investimentos
			72.267.870	72.267.870		Amortização da Dívida
	1	501.169.000	89.740.593	89.740.593		
			10.724.766	10.724.766		Outras Despesas Correntes
			25.538.964	25.538.964		Investimentos
			53.476.863	53.476.863		Amortização da Dívida
	1	501.180.000	191.611.970	191.611.970		
			191.611.970	191.611.970		Amortização da Dívida
	1	501.199.000	12.896.080	12.896.080		
			12.896.080	12.896.080		Amortização da Dívida



**Demonstrativo da Despesa dos Orçamentos Fiscal
e da Seguridade Social por Poder e Órgão
Recursos Todas as Fontes
Recursos de Todas as Fontes
Ano Base: 2023**

Em R\$ 1,00

PODER E ÓRGÃO	ID	FR	TOTAL	FISCAL	SEG. SOCIAL	GRUPO DA DESPESA
	1	501.229.000	10.011.085	10.011.085		
			8.451.393	8.451.393		Outras Despesas Correntes
			1.559.692	1.559.692		Investimentos
	1	501.240.000	905.673.908	905.673.908		
			24.691.232	24.691.232		Pessoal e Encargos Sociais
			842.558.969	842.558.969		Outras Despesas Correntes
			13.423.707	13.423.707		Investimentos
			25.000.000	25.000.000		Inversões Financeiras
	1	501.260.000	16.924.917	14.124.917	2.800.000	
			5.183.866	5.183.866		Pessoal e Encargos Sociais
			8.943.095	7.843.095	1.100.000	Outras Despesas Correntes
			2.797.956	1.097.956	1.700.000	Investimentos
	1	501.261.000	749.103.422	749.103.422		
			82.373.232	82.373.232		Outras Despesas Correntes
			666.730.190	666.730.190		Investimentos
	1	501.269.000	80.479.106	79.175.306	1.303.800	
			888.149	888.149		Pessoal e Encargos Sociais
			67.395.427	66.491.627	903.800	Outras Despesas Correntes
			11.845.530	11.445.530	400.000	Investimentos
			350.000	350.000		Inversões Financeiras
	1	501.280.000	311.656	311.656		
			311.656	311.656		Outras Despesas Correntes
	1	501.281.000	28.550.000	28.550.000		
			10.550.000	10.550.000		Pessoal e Encargos Sociais
			10.000.000	10.000.000		Outras Despesas Correntes
			8.000.000	8.000.000		Investimentos
	1	501.282.000	8.976.247	8.976.247		



**Demonstrativo da Despesa dos Orçamentos Fiscal
e da Seguridade Social por Poder e Órgão
Recursos Todas as Fontes
Recursos de Todas as Fontes
Ano Base: 2023**

Em R\$ 1,00

PODER E ÓRGÃO	ID	FR	TOTAL	FISCAL	SEG. SOCIAL	GRUPO DA DESPESA
			8.976.247	8.976.247		Pessoal e Encargos Sociais
	1	501.284.000	19.600.000	19.600.000		
			15.965.048	15.965.048		Outras Despesas Correntes
			3.634.952	3.634.952		Investimentos
	1	501.299.000	52.386.732	52.386.732		
			1.050.000	1.050.000		Outras Despesas Correntes
			18.134.732	18.134.732		Investimentos
			33.202.000	33.202.000		Inversões Financeiras
	1	540.131.000	3.945.961.220	3.945.961.220		
			3.338.075.009	3.338.075.009		Pessoal e Encargos Sociais
			597.224.008	597.224.008		Outras Despesas Correntes
			10.662.203	10.662.203		Investimentos
	1	540.186.000	16.632.500	16.632.500		
			11.632.500	11.632.500		Outras Despesas Correntes
			5.000.000	5.000.000		Investimentos
	1	550.120.000	314.312.720	314.312.720		
			301.812.720	301.812.720		Outras Despesas Correntes
			12.500.000	12.500.000		Investimentos
	1	550.187.000	13.402.360	13.402.360		
			12.402.360	12.402.360		Outras Despesas Correntes
			1.000.000	1.000.000		Investimentos
	1	551.124.000	200.000	200.000		
			200.000	200.000		Outras Despesas Correntes
	1	552.124.000	47.000.000	47.000.000		
			47.000.000	47.000.000		Outras Despesas Correntes



**Demonstrativo da Despesa dos Orçamentos Fiscal
e da Seguridade Social por Poder e Órgão
Recursos Todas as Fontes
Recursos de Todas as Fontes
Ano Base: 2023**

Em R\$ 1,00

PODER E ÓRGÃO	ID	FR	TOTAL	FISCAL	SEG. SOCIAL	GRUPO DA DESPESA
	1	553.124.000	100.000 100.000	100.000 100.000		Outras Despesas Correntes
	1	569.124.000	40.000.000 12.180.000 27.820.000	40.000.000 12.180.000 27.820.000		Outras Despesas Correntes Investimentos
	1	570.224.000	4.778.268 4.190.390 587.878	4.778.268 4.190.390 587.878		Outras Despesas Correntes Investimentos
	1	599.185.000	5.220.000 3.220.000 2.000.000	5.220.000 3.220.000 2.000.000		Outras Despesas Correntes Investimentos
	1	599.265.000	280.124.366 252.000.000 28.124.366	280.124.366 252.000.000 28.124.366		Outras Despesas Correntes Investimentos
	1	600.223.000	662.600.000 662.600.000		662.600.000 662.600.000	Outras Despesas Correntes
	1	601.233.000	1.000.000 1.000.000		1.000.000 1.000.000	Investimentos
	1	602.223.000	130.000 130.000		130.000 130.000	Outras Despesas Correntes
	1	659.119.000	3.001.290 3.001.290		3.001.290 3.001.290	Outras Despesas Correntes
	1	659.285.000	13.000.000 13.000.000		13.000.000 13.000.000	Outras Despesas Correntes



**Demonstrativo da Despesa dos Orçamentos Fiscal
e da Seguridade Social por Poder e Órgão
Recursos Todas as Fontes
Recursos de Todas as Fontes
Ano Base: 2023**

Em R\$ 1,00

PODER E ÓRGÃO	ID	FR	TOTAL	FISCAL	SEG. SOCIAL	GRUPO DA DESPESA
	1	700.128.000	30.000.000 30.000.000	30.000.000 30.000.000		Investimentos
	1	700.228.000	32.790.264 11.750.000 10.683.367 10.356.897	32.790.264 11.750.000 10.683.367 10.356.897		Pessoal e Encargos Sociais Outras Despesas Correntes Investimentos
	1	702.235.000	4.285.473 2.085.473 2.200.000	4.285.473 2.085.473 2.200.000		Outras Despesas Correntes Investimentos
	1	703.228.000	16.014.297 9.164.297 6.850.000	16.014.297 9.164.297 6.850.000		Outras Despesas Correntes Investimentos
	1	704.129.000	6.044.983 6.044.983	6.044.983 6.044.983		Outras Despesas Correntes
	1	708.129.000	4.076.275 300.000 2.757.206 1.019.069	4.076.275 300.000 2.757.206 1.019.069		Pessoal e Encargos Sociais Outras Despesas Correntes Investimentos
	1	709.122.000	15.212.477 15.212.477	15.212.477 15.212.477		Outras Despesas Correntes
	1	713.229.000	30.000.000 15.000.000 15.000.000	30.000.000 15.000.000 15.000.000		Outras Despesas Correntes Investimentos
	1	749.234.000	2.954.438 718.138 2.236.300	2.954.438 718.138 2.236.300		Outras Despesas Correntes Investimentos



**Demonstrativo da Despesa dos Orçamentos Fiscal
e da Seguridade Social por Poder e Órgão
Recursos Todas as Fontes
Recursos de Todas as Fontes
Ano Base: 2023**

Em R\$ 1,00

PODER E ÓRGÃO	ID	FR	TOTAL	FISCAL	SEG. SOCIAL	GRUPO DA DESPESA
	1	749.269.000	13.014.322	2.572.811	10.441.511	
			11.914.322	1.472.811	10.441.511	Outras Despesas Correntes
			1.100.000	1.100.000		Investimentos
	1	750.121.000	45.000.000	45.000.000		
			500.000	500.000		Outras Despesas Correntes
			44.500.000	44.500.000		Investimentos
	1	750.188.000	670.380	670.380		
			670.380	670.380		Investimentos
	1	752.169.000	87.228.878	87.228.878		
			200.000	200.000		Pessoal e Encargos Sociais
			67.386.270	67.386.270		Outras Despesas Correntes
			19.642.608	19.642.608		Investimentos
	1	752.235.000	27.968.600	27.968.600		
			10.113.420	10.113.420		Outras Despesas Correntes
			17.855.180	17.855.180		Investimentos
	1	752.269.000	21.000.000	21.000.000		
			20.960.000	20.960.000		Outras Despesas Correntes
			40.000	40.000		Investimentos
	1	753.111.000	845.242.862	845.242.862		
			266.528.842	266.528.842		Pessoal e Encargos Sociais
			504.749.895	504.749.895		Outras Despesas Correntes
			73.964.125	73.964.125		Investimentos
	1	753.119.000	3.662.435	3.662.435		
			2.100.000	2.100.000		Outras Despesas Correntes
			1.562.435	1.562.435		Investimentos



**Demonstrativo da Despesa dos Orçamentos Fiscal
e da Seguridade Social por Poder e Órgão
Recursos Todas as Fontes
Recursos de Todas as Fontes
Ano Base: 2023**

Em R\$ 1,00

PODER E ÓRGÃO	ID	FR	TOTAL	FISCAL	SEG. SOCIAL	GRUPO DA DESPESA
	1	753.219.000	74.536.485	74.536.485		
			26.510.540	26.510.540		Pessoal e Encargos Sociais
			40.503.484	40.503.484		Outras Despesas Correntes
			7.522.461	7.522.461		Investimentos
	1	754.191.000	1.001.278.137	1.001.278.137		
			1.001.278.137	1.001.278.137		Investimentos
	1	754.192.000	50.000.000	50.000.000		
			1.000.000	1.000.000		Outras Despesas Correntes
			49.000.000	49.000.000		Investimentos
	1	756.298.000	26.506.000	26.506.000		
			1.010.000	1.010.000		Outras Despesas Correntes
			25.496.000	25.496.000		Investimentos
	1	759.266.000	83.645.000	83.645.000		
			3.704.433	3.704.433		Pessoal e Encargos Sociais
			70.145.967	70.145.967		Outras Despesas Correntes
			1.200.000	1.200.000		Investimentos
			8.594.600	8.594.600		Inversões Financeiras
	1	759.269.000	8.386	8.386		
			8.386	8.386		Outras Despesas Correntes
	1	760.212.000	68.360.108	68.360.108		
			6.537.099	6.537.099		Pessoal e Encargos Sociais
			61.823.009	61.823.009		Outras Despesas Correntes
	1	760.219.000	478.223.505	478.223.505		
			249.631.366	249.631.366		Outras Despesas Correntes
			228.592.139	228.592.139		Investimentos
	1	760.282.000	63.376.418	63.376.418		



**Demonstrativo da Despesa dos Orçamentos Fiscal
e da Seguridade Social por Poder e Órgão
Recursos Todas as Fontes
Recursos de Todas as Fontes
Ano Base: 2023**

Em R\$ 1,00

PODER E ÓRGÃO	ID	FR	TOTAL	FISCAL	SEG. SOCIAL	GRUPO DA DESPESA
			60.610.931	60.610.931		Outras Despesas Correntes
			2.765.487	2.765.487		Investimentos
	1	799.169.000	17.073.230	17.073.230		
			2.073.230	2.073.230		Outras Despesas Correntes
			15.000.000	15.000.000		Investimentos
	1	799.269.000	103.555.581	80.822.764	22.732.817	
			25.100.000	25.100.000		Pessoal e Encargos Sociais
			62.293.600	40.943.051	21.350.549	Outras Despesas Correntes
			16.161.981	14.779.713	1.382.268	Investimentos
	1	799.282.000	4.386.795	4.386.795		
			4.386.795	4.386.795		Outras Despesas Correntes
	1	799.283.000	222.609.357	222.609.357		
			109.104.332	109.104.332		Pessoal e Encargos Sociais
			110.054.299	110.054.299		Outras Despesas Correntes
			3.450.726	3.450.726		Investimentos
	1	800.240.000	11.752.442		11.752.442	
			11.752.442		11.752.442	Pessoal e Encargos Sociais
	1	800.250.000	3.214.904.326		3.214.904.326	
			3.214.590.370		3.214.590.370	Pessoal e Encargos Sociais
			313.956		313.956	Outras Despesas Correntes
	1	800.260.000	1.369.849		1.369.849	
			1.369.849		1.369.849	Pessoal e Encargos Sociais
	1	800.289.000	65.219.386		65.219.386	
			65.219.386		65.219.386	Pessoal e Encargos Sociais
	1	802.250.000	136.617.182		136.617.182	



**Demonstrativo da Despesa dos Orçamentos Fiscal
e da Seguridade Social por Poder e Órgão
Recursos Todas as Fontes
Recursos de Todas as Fontes
Ano Base: 2023**

Em R\$ 1,00

PODER E ÓRGÃO	ID	FR	TOTAL	FISCAL	SEG. SOCIAL	GRUPO DA DESPESA
			44.322.072		44.322.072	Pessoal e Encargos Sociais
			88.595.110		88.595.110	Outras Despesas Correntes
			3.700.000		3.700.000	Investimentos
	1	802.285.000	4.511.395		4.511.395	
			4.511.395		4.511.395	Outras Despesas Correntes
	1	803.250.000	356.544.934		356.544.934	
			356.544.934		356.544.934	Pessoal e Encargos Sociais
	1	899.160.000	2.025.169	2.025.169		
			994.069	994.069		Outras Despesas Correntes
			882.190	882.190		Investimentos
			148.910	148.910		Amortização da Dívida
	1	899.185.000	3.943.447	3.943.447		
			3.943.447	3.943.447		Investimentos
	1	899.269.000	258.391	258.391		
			215.986	215.986		Outras Despesas Correntes
			42.405	42.405		Investimentos
	1	899.285.000	77.369.015	72.486.015	4.883.000	
			180.000	180.000		Pessoal e Encargos Sociais
			72.513.975	67.630.975	4.883.000	Outras Despesas Correntes
			4.675.040	4.675.040		Investimentos
	7	500.100.000	1.000.000	1.000.000		
			1.000.000	1.000.000		Investimentos



Ano Base: 2023

Em R\$ 1,00

FUNÇÃO	TOTAL	FISCAL	SEG. SOCIAL
23 Comércio e Serviços	94.265.916	94.265.916	0
03 Essencial à Justiça	1.501.498.368	1.501.498.368	0
08 Assistência Social	285.179.518	155.805.724	129.373.794
27 Desporto e Lazer	162.285.331	162.285.331	0
01 Legislativa	1.292.306.299	1.259.346.299	32.960.000
11 Trabalho	95.550.000	95.550.000	0
12 Educação	6.908.279.079	6.908.279.079	0
25 Energia	35.585.022	35.585.022	0
06 Segurança Pública	3.654.938.445	3.654.938.445	0
09 Previdência Social	8.581.390.937	81.380.450	8.500.010.487
14 Direitos da Cidadania	1.794.615.255	1.762.914.495	31.700.760
18 Gestão Ambiental	220.643.280	220.643.280	0
07 Relações Exteriores	120.000	120.000	0
10 Saúde	6.358.414.540	0	6.358.414.540
13 Cultura	94.469.761	94.469.761	0
28 Encargos Especiais	2.533.155.758	2.533.155.758	0
17 Saneamento	47.900.000	47.900.000	0
19 Ciência e Tecnologia	99.854.359	99.854.359	0
02 Judiciária	3.427.713.704	3.427.713.704	0
04 Administração	3.129.777.056	3.129.777.056	0
15 Urbanismo	1.701.000	1.701.000	0
16 Habitação	79.304.434	9.260.057	70.044.377
20 Agricultura	1.030.639.983	1.030.639.983	0
26 Transporte	2.689.268.237	2.689.268.237	0
99 Reserva de Contingência	1.000.000	1.000.000	0
TOTAL	44.119.856.282	28.997.352.324	15.122.503.958



Em R\$ 1,00

SUBFUNÇÃO	TOTAL	FISCAL	SEG. SOCIAL
031 Ação Legislativa	146.546.320	146.546.320	
032 Controle Externo	63.900	63.900	
061 Ação Judiciária	101.874.701	101.874.701	
091 Defesa da Ordem Jurídica	1.011.867.830	1.011.867.830	
092 Representação Judicial e Extrajudicial	117.997.661	116.997.661	1.000.000
122 Administração Geral	14.117.539.764	11.126.074.019	2.991.465.745
123 Administração Financeira	871.853.199	871.853.199	
124 Controle Interno	4.478.000	4.477.000	1.000
125 Normatização e Fiscalização	5.665.000	5.665.000	
126 Tecnologia da Informação	630.018.855	580.953.855	49.065.000
127 Ordenamento Territorial	1.701.000	1.701.000	
128 Formação de Recursos Humanos	171.622.101	138.095.841	33.526.260
129 Administração de Receitas	99.681.998	99.681.998	
130 Administração de Concessões	140.000.000	140.000.000	
131 Comunicação Social	121.970.527	91.970.527	30.000.000
181 Policiamento	239.501.200	239.501.200	
182 Defesa Civil	181.666.492	181.666.492	
183 Informação e Inteligência	81.875.056	81.875.056	
212 Cooperação Internacional	120.000	120.000	
241 Assistência ao Idoso	25.000.000		25.000.000
242 Assistência ao Portador de Deficiência	13.540.000		13.540.000
243 Assistência à Criança e ao Adolescente	12.767.828		12.767.828
244 Assistência Comunitária	241.399.291	72.805.040	168.594.251
272 Previdência do Regime Estatutário	6.104.113.954		6.104.113.954
274 Previdência Especial	2.379.681.549	125.117.549	2.254.564.000
301 Atenção Básica	227.290.500	50.000.000	177.290.500
302 Assistência Hospitalar e Ambulatorial	3.887.209.780	824.933.841	3.062.275.939
303 Suporte Profilático e Terapêutico	85.623.300		85.623.300
304 Vigilância Sanitária	3.328.000		3.328.000
305 Vigilância Epidemiológica	5.401.000		5.401.000
331 Proteção e Benefícios ao Trabalhador	12.344.421	12.190.721	153.700
333 Empregabilidade	56.150.000	56.150.000	
334 Fomento ao Trabalho	56.034.000	56.034.000	
361 Ensino Fundamental	1.730.756.354	1.730.756.354	
362 Ensino Médio	1.645.013.152	1.645.013.152	



Em R\$ 1,00

SUBFUNÇÃO	TOTAL	FISCAL	SEG. SOCIAL
363 Ensino Profissional	12.378.000	12.378.000	
364 Ensino Superior	1.194.203.073	1.194.203.073	
365 Educação Infantil	532.536	532.536	
366 Educação de Jovens e Adultos	128.409.151	128.409.151	
367 Educação Especial	470.369.439	470.369.439	
368 Educação Básica	1.213.869.390	1.213.869.390	
391 Patrimônio Histórico, Artístico e Arqueológico	15.492.421	15.492.421	
392 Difusão Cultural	42.485.505	42.485.505	
421 Custódia e Reintegração Social	426.476.536	426.476.536	
422 Direitos Individuais, Coletivos e Difusos	39.253.620	39.253.620	
453 Transportes Coletivos Urbanos	1.347.836	1.347.836	
511 Saneamento Básico Rural	45.000.000	45.000.000	
541 Preservação e Conservação Ambiental	9.017.707	8.917.707	100.000
542 Controle Ambiental	31.751.950	31.751.950	
543 Recuperação de Áreas Degradadas	3.000.000	3.000.000	
544 Recursos Hídricos	38.927.581	38.927.581	
571 Desenvolvimento Científico	93.166.238	92.366.238	800.000
572 Desenvolvimento Tecnológico e Engenharia	850.000	850.000	
573 Difusão do Conhecimento Científico e Tecnológico	56.473.062	56.473.062	
605 Abastecimento	11.102.744	11.102.744	
606 Extensão Rural	227.696.522	227.696.522	
607 Irrigação	851.000	851.000	
608 Promoção da Produção Agropecuária	932.000	932.000	
609 Defesa Agropecuária	41.225.094	41.225.094	
691 Promoção Comercial	15.000	15.000	
692 Comercialização	1.000.000	1.000.000	
695 Turismo	29.580.730	29.580.730	
752 Energia Elétrica	35.000.000	35.000.000	
781 Transporte Aéreo	92.515.000	79.425.000	13.090.000
782 Transporte Rodoviário	2.420.076.344	2.420.076.344	
783 Transporte Ferroviário	1.500.000	1.500.000	
784 Transporte Hidroviário	24.224.458	24.224.458	
785 Transportes Especiais	18.276.665	2.849.165	15.427.500



Em R\$ 1,00

SUBFUNÇÃO	TOTAL	FISCAL	SEG. SOCIAL
811 Desporto de Rendimento	3.200.000	3.200.000	
812 Desporto Comunitário	85.278.041	85.278.041	
813 Lazer	103.000.000	103.000.000	
846 Outros Encargos Especiais	2.668.681.906	2.593.305.925	75.375.981
999 Reserva de Contingência	1.000.000	1.000.000	
TOTAL	44.119.856.282	28.997.352.324	15.122.503.958



Despesa dos Orçamentos Fiscal e da
Seguridade Social segundo a Função
detalhada por Subfunção
Ano Base: 2023

Em R\$ 1,00

FUNÇÃO / SUBFUNÇÃO	TOTAL	FISCAL	SEG. SOCIAL
01 Legislativa	1.292.306.299	1.259.346.299	32.960.000
031 Ação Legislativa	138.046.320	138.046.320	
122 Administração Geral	1.071.409.979	1.038.449.979	32.960.000
126 Tecnologia da Informação	80.000.000	80.000.000	
128 Formação de Recursos Humanos	2.850.000	2.850.000	
02 Judiciária	3.427.713.704	3.427.713.704	
061 Ação Judiciária	101.874.701	101.874.701	
122 Administração Geral	3.066.585.344	3.066.585.344	
123 Administração Financeira	20.026.896	20.026.896	
126 Tecnologia da Informação	136.198.034	136.198.034	
128 Formação de Recursos Humanos	83.131.096	83.131.096	
131 Comunicação Social	19.059.926	19.059.926	
541 Preservação e Conservação Ambiental	837.707	837.707	
03 Essencial à Justiça	1.501.498.368	1.501.498.368	
091 Defesa da Ordem Jurídica	1.011.867.830	1.011.867.830	
092 Representação Judicial e Extrajudicial	112.997.661	112.997.661	
122 Administração Geral	282.509.290	282.509.290	
126 Tecnologia da Informação	86.678.287	86.678.287	
128 Formação de Recursos Humanos	7.427.300	7.427.300	
331 Proteção e Benefícios ao Trabalhador	18.000	18.000	
04 Administração	3.129.777.056	3.129.777.056	
032 Controle Externo	63.900	63.900	
122 Administração Geral	1.051.824.548	1.051.824.548	
123 Administração Financeira	851.426.303	851.426.303	
124 Controle Interno	4.477.000	4.477.000	
126 Tecnologia da Informação	66.559.409	66.559.409	
128 Formação de Recursos Humanos	4.678.342	4.678.342	
129 Administração de Receitas	99.681.998	99.681.998	
130 Administração de Concessões	140.000.000	140.000.000	
131 Comunicação Social	71.760.601	71.760.601	
274 Previdência Especial	10.736.415	10.736.415	
302 Assistência Hospitalar e Ambulatorial	819.383.841	819.383.841	
331 Proteção e Benefícios ao Trabalhador	2.009.699	2.009.699	
781 Transporte Aéreo	3.925.000	3.925.000	



Despesa dos Orçamentos Fiscal e da
Seguridade Social segundo a Função
detalhada por Subfunção
Ano Base: 2023

Em R\$ 1,00

FUNÇÃO / SUBFUNÇÃO	TOTAL	FISCAL	SEG. SOCIAL
782 Transporte Rodoviário	3.250.000	3.250.000	
06 Segurança Pública	3.654.938.445	3.654.938.445	
122 Administração Geral	3.051.790.242	3.051.790.242	
126 Tecnologia da Informação	62.204.262	62.204.262	
128 Formação de Recursos Humanos	17.312.956	17.312.956	
131 Comunicação Social	150.000	150.000	
181 Policiamento	239.501.200	239.501.200	
182 Defesa Civil	142.859.072	142.859.072	
183 Informação e Inteligência	81.775.056	81.775.056	
302 Assistência Hospitalar e Ambulatorial	5.550.000	5.550.000	
331 Proteção e Benefícios ao Trabalhador	8.773.022	8.773.022	
422 Direitos Individuais, Coletivos e Difusos	36.273.620	36.273.620	
542 Controle Ambiental	7.899.850	7.899.850	
785 Transportes Especiais	849.165	849.165	
07 Relações Exteriores	120.000	120.000	
212 Cooperação Internacional	120.000	120.000	
08 Assistência Social	285.179.518	155.805.724	129.373.794
122 Administração Geral	23.594.892		23.594.892
126 Tecnologia da Informação	1.195.000		1.195.000
128 Formação de Recursos Humanos	193.760		193.760
241 Assistência ao Idoso	4.267.068		4.267.068
243 Assistência à Criança e ao Adolescente	1.800.000		1.800.000
244 Assistência Comunitária	171.073.414	72.804.040	98.269.374
274 Previdência Especial	33.001.684	33.001.684	
301 Atenção Básica	50.000.000	50.000.000	
331 Proteção e Benefícios ao Trabalhador	53.700		53.700
09 Previdência Social	8.581.390.937	81.380.450	8.500.010.487
122 Administração Geral	130.557.533		130.557.533
126 Tecnologia da Informação	10.470.000		10.470.000
128 Formação de Recursos Humanos	240.000		240.000
244 Assistência Comunitária	1.000	1.000	
272 Previdência do Regime Estatutário	6.104.113.954		6.104.113.954
274 Previdência Especial	2.335.943.450	81.379.450	2.254.564.000



Despesa dos Orçamentos Fiscal e da
Seguridade Social segundo a Função
detalhada por Subfunção
Ano Base: 2023

Em R\$ 1,00

FUNÇÃO / SUBFUNÇÃO		TOTAL	FISCAL	SEG. SOCIAL
331	Proteção e Benefícios ao Trabalhador	65.000		65.000
10	Saúde	6.358.414.540		6.358.414.540
092	Representação Judicial e Extrajudicial	1.000.000		1.000.000
122	Administração Geral	2.804.353.320		2.804.353.320
124	Controle Interno	1.000		1.000
126	Tecnologia da Informação	37.400.000		37.400.000
128	Formação de Recursos Humanos	33.092.500		33.092.500
131	Comunicação Social	30.000.000		30.000.000
242	Assistência ao Portador de Deficiência	13.540.000		13.540.000
244	Assistência Comunitária	280.500		280.500
301	Atenção Básica	177.290.500		177.290.500
302	Assistência Hospitalar e Ambulatorial	3.062.275.939		3.062.275.939
303	Suporte Profilático e Terapêutico	85.623.300		85.623.300
304	Vigilância Sanitária	3.328.000		3.328.000
305	Vigilância Epidemiológica	5.401.000		5.401.000
331	Proteção e Benefícios ao Trabalhador	35.000		35.000
541	Preservação e Conservação Ambiental	100.000		100.000
571	Desenvolvimento Científico	800.000		800.000
781	Transporte Aéreo	13.090.000		13.090.000
785	Transportes Especiais	15.427.500		15.427.500
846	Outros Encargos Especiais	75.375.981		75.375.981
11	Trabalho	95.550.000	95.550.000	
333	Empregabilidade	40.550.000	40.550.000	
334	Fomento ao Trabalho	55.000.000	55.000.000	
12	Educação	6.908.279.079	6.908.279.079	
092	Representação Judicial e Extrajudicial	4.000.000	4.000.000	
122	Administração Geral	326.426.453	326.426.453	
123	Administração Financeira	400.000	400.000	
126	Tecnologia da Informação	42.766.340	42.766.340	
128	Formação de Recursos Humanos	9.840.686	9.840.686	
131	Comunicação Social	1.000.000	1.000.000	
331	Proteção e Benefícios ao Trabalhador	800.000	800.000	
361	Ensino Fundamental	1.730.756.354	1.730.756.354	
362	Ensino Médio	1.645.013.152	1.645.013.152	



Despesa dos Orçamentos Fiscal e da
Seguridade Social segundo a Função
detalhada por Subfunção
Ano Base: 2023

Em R\$ 1,00

FUNÇÃO / SUBFUNÇÃO		TOTAL	FISCAL	SEG. SOCIAL
363	Ensino Profissional	12.378.000	12.378.000	
364	Ensino Superior	1.194.186.333	1.194.186.333	
365	Educação Infantil	532.536	532.536	
366	Educação de Jovens e Adultos	124.909.151	124.909.151	
367	Educação Especial	470.369.439	470.369.439	
368	Educação Básica	1.213.869.390	1.213.869.390	
571	Desenvolvimento Científico	17.281.600	17.281.600	
573	Difusão do Conhecimento Científico e Tecnológico	19.302.700	19.302.700	
606	Extensão Rural	1.489.068	1.489.068	
695	Turismo	175.000	175.000	
811	Desporto de Rendimento	3.000.000	3.000.000	
812	Desporto Comunitário	29.932.710	29.932.710	
846	Outros Encargos Especiais	59.850.167	59.850.167	
13	Cultura	94.469.761	94.469.761	
122	Administração Geral	35.675.095	35.675.095	
126	Tecnologia da Informação	750.000	750.000	
331	Proteção e Benefícios ao Trabalhador	50.000	50.000	
364	Ensino Superior	16.740	16.740	
391	Patrimônio Histórico, Artístico e Arqueológico	15.492.421	15.492.421	
392	Difusão Cultural	42.485.505	42.485.505	
14	Direitos da Cidadania	1.794.615.255	1.762.914.495	31.700.760
122	Administração Geral	1.308.054.384	1.308.054.384	
125	Normatização e Fiscalização	4.200.000	4.200.000	
126	Tecnologia da Informação	12.726.800	12.726.800	
128	Formação de Recursos Humanos	7.966.775	7.966.775	
241	Assistência ao Idoso	20.732.932		20.732.932
243	Assistência à Criança e ao Adolescente	10.967.828		10.967.828
331	Proteção e Benefícios ao Trabalhador	510.000	510.000	
421	Custódia e Reintegração Social	426.476.536	426.476.536	
422	Direitos Individuais, Coletivos e Difusos	2.980.000	2.980.000	
15	Urbanismo	1.701.000	1.701.000	
127	Ordenamento Territorial	1.701.000	1.701.000	
16	Habitação	79.304.434	9.260.057	70.044.377



Despesa dos Orçamentos Fiscal e da
Seguridade Social segundo a Função
detalhada por Subfunção
Ano Base: 2023

Em R\$ 1,00

FUNÇÃO / SUBFUNÇÃO		TOTAL	FISCAL	SEG. SOCIAL
122	Administração Geral	8.660.057	8.660.057	
126	Tecnologia da Informação	530.000	530.000	
128	Formação de Recursos Humanos	70.000	70.000	
244	Assistência Comunitária	70.044.377		70.044.377
17	Saneamento	47.900.000	47.900.000	
125	Normatização e Fiscalização	1.400.000	1.400.000	
511	Saneamento Básico Rural	45.000.000	45.000.000	
544	Recursos Hídricos	1.500.000	1.500.000	
18	Gestão Ambiental	220.643.280	220.643.280	
031	Ação Legislativa	8.500.000	8.500.000	
122	Administração Geral	99.351.179	99.351.179	
126	Tecnologia da Informação	1.150.000	1.150.000	
128	Formação de Recursos Humanos	1.375.000	1.375.000	
182	Defesa Civil	38.807.420	38.807.420	
541	Preservação e Conservação Ambiental	8.080.000	8.080.000	
542	Controle Ambiental	22.652.100	22.652.100	
543	Recuperação de Áreas Degradadas	3.000.000	3.000.000	
544	Recursos Hídricos	37.427.581	37.427.581	
846	Outros Encargos Especiais	300.000	300.000	
19	Ciência e Tecnologia	99.854.359	99.854.359	
122	Administração Geral	6.318.851	6.318.851	
126	Tecnologia da Informação	3.742.035	3.742.035	
128	Formação de Recursos Humanos	73.000	73.000	
571	Desenvolvimento Científico	51.700.111	51.700.111	
572	Desenvolvimento Tecnológico e Engenharia	850.000	850.000	
573	Difusão do Conhecimento Científico e Tecnológico	37.170.362	37.170.362	
20	Agricultura	1.030.639.983	1.030.639.983	
122	Administração Geral	654.738.173	654.738.173	
126	Tecnologia da Informação	68.830.591	68.830.591	
128	Formação de Recursos Humanos	1.119.400	1.119.400	
334	Fomento ao Trabalho	1.034.000	1.034.000	
542	Controle Ambiental	1.200.000	1.200.000	
571	Desenvolvimento Científico	23.384.527	23.384.527	



Despesa dos Orçamentos Fiscal e da
Seguridade Social segundo a Função
detalhada por Subfunção
Ano Base: 2023

Em R\$ 1,00

FUNÇÃO / SUBFUNÇÃO		TOTAL	FISCAL	SEG. SOCIAL
605	Abastecimento	11.102.744	11.102.744	
606	Extensão Rural	226.207.454	226.207.454	
607	Irrigação	851.000	851.000	
608	Promoção da Produção Agropecuária	932.000	932.000	
609	Defesa Agropecuária	41.225.094	41.225.094	
691	Promoção Comercial	15.000	15.000	
23	Comércio e Serviços	94.265.916	94.265.916	
122	Administração Geral	42.390.803	42.390.803	
126	Tecnologia da Informação	4.818.097	4.818.097	
128	Formação de Recursos Humanos	951.286	951.286	
183	Informação e Inteligência	100.000	100.000	
333	Empregabilidade	15.600.000	15.600.000	
692	Comercialização	1.000.000	1.000.000	
695	Turismo	29.405.730	29.405.730	
25	Energia	35.585.022	35.585.022	
122	Administração Geral	520.022	520.022	
125	Normatização e Fiscalização	65.000	65.000	
752	Energia Elétrica	35.000.000	35.000.000	
26	Transporte	2.689.268.237	2.689.268.237	
122	Administração Geral	152.719.599	152.719.599	
126	Tecnologia da Informação	14.000.000	14.000.000	
128	Formação de Recursos Humanos	1.150.000	1.150.000	
453	Transportes Coletivos Urbanos	1.347.836	1.347.836	
781	Transporte Aéreo	75.500.000	75.500.000	
782	Transporte Rodoviário	2.416.826.344	2.416.826.344	
783	Transporte Ferroviário	1.500.000	1.500.000	
784	Transporte Hidroviário	24.224.458	24.224.458	
785	Transportes Especiais	2.000.000	2.000.000	
27	Desporto e Lazer	162.285.331	162.285.331	
122	Administração Geral	60.000	60.000	
128	Formação de Recursos Humanos	150.000	150.000	
331	Proteção e Benefícios ao Trabalhador	30.000	30.000	
366	Educação de Jovens e Adultos	3.500.000	3.500.000	



Despesa dos Orçamentos Fiscal e da
Seguridade Social segundo a Função
detalhada por Subfunção
Ano Base: 2023

Em R\$ 1,00

FUNÇÃO / SUBFUNÇÃO	TOTAL	FISCAL	SEG. SOCIAL
811 Desporto de Rendimento	200.000	200.000	
812 Desporto Comunitário	55.345.331	55.345.331	
813 Lazer	103.000.000	103.000.000	
28 Encargos Especiais	2.533.155.758	2.533.155.758	
846 Outros Encargos Especiais	2.533.155.758	2.533.155.758	
99 Reserva de Contingência	1.000.000	1.000.000	
999 Reserva de Contingência	1.000.000	1.000.000	
TOTAL	44.119.856.282	28.997.352.324	15.122.503.958



Em R\$ 1,00

PROGRAMA	TOTAL	FISCAL	SEG. SOCIAL
0100 Caminhos do Desenvolvimento	1.170.000	1.170.000	
0101 Acelera Santa Catarina	46.481.584	38.251.584	8.230.000
0105 Mobilidade Urbana	482.547.836	482.547.836	
0110 Construção de Rodovias	911.060.145	911.060.145	
0115 Gestão do Sistema de Transporte Intermunicipal de Pessoas	10.074.458	10.074.458	
0120 Integração Logística	137.200.000	137.200.000	
0130 Conservação e Segurança Rodoviária	366.036.218	366.036.218	
0140 Reabilitação e Aumento de Capacidade de Rodovias	570.229.981	570.229.981	
0145 Elaboração de Planos, Estudos e Projetos de Infraestrutura	35.000.000	35.000.000	
0160 Geração de Energia Elétrica	35.000.000	35.000.000	
0188 Concessões, Participações e Parcerias Público-Privadas	140.000.000	140.000.000	
0200 Competitividade e Excelência Econômica	70.000.000	70.000.000	
0210 Estudos e Projetos para o Desenvolvimento Regional	181.186.810	181.186.810	
0211 Metrologia e Qualidade de Produtos e Serviços	21.180.000	21.180.000	
0212 Promoção e Articulação das Relações Internacionais	120.000	120.000	
0230 CTI - Fomento à Ciência, Tecnologia e Inovação	138.834.993	138.834.993	
0300 Qualidade de Vida no Campo e na Cidade	128.414.464	128.414.464	
0310 Desenvolvimento Agropecuário e Pesqueiro	424.587.779	424.587.779	
0315 Defesa Sanitária Agropecuária	33.380.796	33.380.796	
0320 Agricultura Familiar	170.616.944	170.616.944	
0340 Desenvolvimento Ambiental Sustentável	21.248.525	21.248.525	
0342 Revitalização da Economia Catarinense - PREC	74.904.754	74.904.754	
0343 Fomento à Economia Solidária	1.400.000	1.400.000	
0346 Tecnologia e Inovação para o Desenvolvimento Sustentável	2.450.000	2.450.000	
0348 Gestão Ambiental Estratégica	8.520.339	8.520.339	
0350 Gestão dos Recursos Hídricos	16.888.807	16.888.807	
0360 Abastecimento de Água	45.000.000	45.000.000	
0400 Gestão do SUS	650.110.565		650.110.565
0410 Vigilância em Saúde	19.770.290		19.770.290
0420 Atenção Primária à Saúde	179.290.500		179.290.500
0430 Atenção de Média e Alta Complexidade Ambulatorial e Hospitalar	2.522.746.204		2.522.746.204
0440 Assistência Farmacêutica	85.623.300		85.623.300
0450 Gestão das Redes Temáticas	110.791.380		110.791.380
0520 Inclusão Social - Identificação e Eliminação de Barreiras	262.571.153	262.571.153	
0560 Proteção e Desenvolvimento Social Sustentável	278.885.619	72.804.040	206.081.579
0610 Educação Básica com Qualidade e Equidade	1.288.981.990	1.288.981.990	
0623 Gestão Democrática da Educação	68.928.006	68.928.006	
0624 Cooperação Estado e Municípios - SED	2.000.000	2.000.000	
0625 Valorização dos Profissionais da Educação	3.458.947.531	3.458.947.531	



Em R\$ 1,00

PROGRAMA	TOTAL	FISCAL	SEG. SOCIAL
0626 Redução das Desigualdades e Valorização da Diversidade	70.000.000	70.000.000	
0627 Acesso à Educação Superior	537.016.740	537.016.740	
0630 Gestão do Ensino Superior	198.995.197	198.995.197	
0635 Desenvolvimento do Desporto Educacional	36.832.710	36.832.710	
0640 Desenvolvimento e Promoção do Turismo Catarinense	29.580.730	29.580.730	
0650 Desenvolvimento e Fortalecimento do Esporte e do Lazer	158.355.331	158.355.331	
0660 Arte e Cultura	42.435.505	42.435.505	
0665 Patrimônio Cultural	15.575.691	15.575.691	
0701 Redução da Criminalidade	149.881.020	149.600.520	280.500
0702 Aumento da Operacionalidade	101.830.194	101.830.194	
0703 Promoção da Integração	38.486.167	38.486.167	
0704 Melhoria Estrutural da Segurança Pública	3.131.690.902	3.131.690.902	
0730 Gestão de Riscos	93.269.130	93.269.130	
0735 Gestão de Desastres	40.914.234	40.914.234	
0736 Gestão de Educação em Defesa Civil	3.963.773	3.963.773	
0745 Fortalecendo Direitos	138.945.139	138.945.139	
0750 Expansão e Modernização do Sistema Prisional e Socioeducativo	1.571.637.615	1.571.637.615	
0760 Ressocialização dos Apenados e dos Adolescentes em Conflito com a Lei	47.724.068	47.724.068	
0770 DETRAN Digital - Modernização dos serviços prestados	170.725.846	170.725.846	
0810 Comunicação do Poder Executivo	102.760.601	72.760.601	30.000.000
0825 Qualificação dos Agentes Públicos	283.660	283.660	
0830 Gestão Fiscal e Financeira	111.440.047	111.440.047	
0835 Modernização do Arquivo Público	745.720	745.720	
0845 Gestão do Programa de Integridade e Compliance	103.609	103.609	
0850 Gestão de Pessoas	4.133.281.768	1.897.058.303	2.236.223.465
0855 Saúde Ocupacional	4.356.887	4.203.187	153.700
0860 Gestão Previdenciária	8.358.808.954	1.000	8.358.807.954
0870 Pensões Especiais	43.738.099	43.738.099	
0875 Advocacia do Estado de Santa Catarina	283.048.938	282.048.938	1.000.000
0880 Santa Catarina Eficiente, Ética e Transparente	51.524.956	51.524.956	
0890 Defesa dos Interesses Sociais	27.109.500	27.109.500	
0900 Gestão Administrativa - Poder Executivo	2.061.673.663	1.456.615.123	605.058.540
0910 Gestão Administrativa - Ministério Público	242.133.439	242.133.439	
0915 Gestão Estratégica - Ministério Público	1.008.267.830	1.008.267.830	
0920 Gestão Administrativa - Poder Legislativo	730.506.839	710.561.839	19.945.000
0921 Comunicação do Poder Legislativo	87.395.000	87.395.000	
0922 Gestão e Desenvolvimento Sustentável	8.500.000	8.500.000	
0925 Modernização do Processo Legislativo	76.810.000	76.810.000	
0930 Gestão Administrativa - Poder Judiciário	3.140.854.170	3.140.854.170	



Em R\$ 1,00

PROGRAMA	TOTAL	FISCAL	SEG. SOCIAL
0931 Gestão Estratégica e Modernização do Poder Judiciário	312.089.695	312.089.695	
0935 Gestão Administrativa - Tribunal de Contas	397.594.460	384.579.460	13.015.000
0990 Encargos Especiais	3.355.787.484	3.280.411.503	75.375.981
0999 Reserva de Contingência	1.000.000	1.000.000	
TOTAL	44.119.856.282	28.997.352.324	15.122.503.958

ASSEMBLÉIA LEGISLATIVA DO ESTADO

Competências

1. Cabe a Assembleia Legislativa, com a sanção do Governador, dispor sobre todas as matérias de competência do Estado, especialmente sobre:

I - sistema tributário, arrecadação e distribuição de rendas;

II - plano plurianual, diretrizes orçamentárias, orçamento anual, operações de crédito e dívida pública;

III - fixação e modificação dos efetivos da Polícia Militar;

IV - planos e programas estaduais, regionais e setoriais de desenvolvimento;

V - transferência temporária da sede do Governo Estadual;

VI - organização administrativa, judiciária, do Ministério Público e da Defensoria Pública;

VII - criação, transformação e extinção de cargos, empregos e funções públicas;

VIII - criação e extinção das Secretarias de Estado e órgãos da administração pública;

IX - aquisição, administração, alienação, arrendamento e cessão de bens imóveis do Estado;

X - prestação de garantia, pelo Estado, em operação de crédito contratada por suas autarquias, fundações, empresas públicas, sociedades de economia mista e seus Municípios;

XI - criação, incorporação, fusão e desmembramento de Municípios;

XII - procedimentos em matéria processual;

XIII - proteção, recuperação e incentivo a preservação do meio ambiente.

XIV - fixar, por lei, o subsídio do Deputado em cada Legislatura, para a subsequente, na razão de, no máximo, setenta e cinco por cento daquele estabelecido, em espécie, para o Deputado Federal; e

XV - fixar, por lei, os subsídios do Governador, do Vice-Governador e dos Secretários de Estado, observado o que dispõe o art. 28, § 2º, da Constituição Federal.

2. É da competência exclusiva da Assembleia Legislativa:

I - emendar a Constituição;

II- autorizar referendo e convocar plebiscito, mediante solicitação subscrita por no mínimo dois terços de seus membros;

III- dar posse ao Governador e ao Vice-Governador eleitos e:

- a) conhecer de suas renúncias;
- b) conceder-lhes ou recusar-lhes licença para interromper o exercício das funções;
- c) autorizar o Governador e o Vice-Governador do Estado a se ausentarem do País ou do Estado, quando a ausência exceder a quinze dias.
 - V - aprovar ou suspender a intervenção nos Municípios;
 - VI - sustar os atos normativos do Poder Executivo que exorbitem do poder regulamentar ou dos limites de delegação legislativa;
 - VII - mudar temporariamente sua sede;
 - VIII - julgar anualmente as contas prestadas pelo Governador e apreciar os relatórios sobre a execução dos planos de governo;
 - IX - fiscalizar e controlar diretamente os atos administrativos dos órgãos dos Poderes Executivo e Judiciário, incluídos os das entidades da administração indireta e do Tribunal de Contas;
 - X - zelar pela preservação de sua competência legislativa em face da atribuição normativa dos outros Poderes;
 - XI - suspender, no todo ou em parte, a execução de lei estadual ou municipal declarada inconstitucional por decisão definitiva do Tribunal de Justiça;

XII - solicitar, quando couber, intervenção federal no Estado;

XIII - pronunciar-se sobre incorporação, subdivisão ou desmembramento de áreas do território estadual, quando solicitada pelo Congresso Nacional;

XIV - proceder a tomada de contas do Governador do Estado, quando não apresentadas dentro de sessenta dias após a abertura da sessão legislativa;

XV - elaborar seu regimento interno;

XVI - dispor sobre sua organização, funcionamento, polícia, criação, transformação ou extinção dos cargos, empregos e funções de seus serviços, e a iniciativa de lei para a fixação da respectiva remuneração, observados os parâmetros estabelecidos na lei de diretrizes orçamentárias;

XVII - processar o Governador e o Vice-Governador do Estado nos crimes de responsabilidade, bem como os Secretários de Estado nos crimes da mesma natureza conexos com aqueles;

XVIII - processar e julgar o Procurador-Geral de Justiça e o Procurador-Geral do Estado nos crimes de responsabilidade;

XIX - escolher quatro dentre os sete membros do Tribunal de Contas do Estado;

XX – aprovar, previamente, após argüição pública, a escolha dos:

a) conselheiro tribunal de contas indicados pelo Governador do Estado;

b) titulares de outros cargos ou funções que a lei determinar;

XXI – destituir, por deliberação da maioria absoluta, na forma de lei complementar, o Procurador-Geral de Justiça;
XXII – aprovar, previamente, por maioria absoluta dos Deputados, proposta de empréstimo externo.

Legislação

Constituição Estadual - Arts. 39 e 40

Resolução nº 001, de 23 de janeiro de 2019 – Arts. 60 e 61



ÓRGÃO : 01000 Assembleia Legislativa do Estado Em R\$ 1,00

TOTAL DO ÓRGÃO 903.211.839

QUADRO SÍNTESE POR FUNÇÃO

01	Legislativa	894.711.839
18	Gestão Ambiental	8.500.000

QUADRO SÍNTESE POR SUBFUNÇÃO

031	Ação Legislativa	146.546.320
122	Administração Geral	711.365.519
126	Tecnologia da Informação	45.300.000

QUADRO SÍNTESE POR PROGRAMA

0920	Gestão Administrativa - Poder Legislativo	730.506.839
0921	Comunicação do Poder Legislativo	87.395.000
0922	Gestão e Desenvolvimento Sustentável	8.500.000
0925	Modernização do Processo Legislativo	76.810.000

QUADRO SÍNTESE POR UNIDADES ORÇAMENTÁRIAS

01001	Assembleia Legislativa do Estado	903.211.839
-------	----------------------------------	-------------

QUADRO SÍNTESE POR FONTES E GRUPOS DE DESPESAS

FONTE	TOTAL	PESSOAL E ENC. SOCIAIS	JUROS E ENC. DÍVIDAS	OUTRAS DESP. CORR	INVESTIMEN - TOS	INVERSÕES FINANCEIRAS	AMORTIZAÇÃO DA DÍVIDA	RESERVA
1.5.00 Recursos Não Vinculados de 10000 Impostos - Receita Líquida 0 Disponível - RLD - Fonte Tesouro - (EC)	884.191.839	448.275.000		363.431.839	72.485.000			
1.5.01 Outros Recursos Não Vinculados - 26000 Recursos Patrimoniais - Recursos 0 de Outras Fontes - (EC)	1.020.000				1.020.000			
1.5.01 Outros Recursos Não Vinculados - 28100 Remuneração de Disponibilidade 0 Bancária Legislativo - Outras Fontes - (EC)	18.000.000			10.000.000	8.000.000			
TOTAL DO ÓRGÃO	903.211.839	448.275.000		373.431.839	81.505.000			



ÓRGÃO	:	01000	Assembleia Legislativa do Estado	
UNIDADE ORÇAMENTÁRIA	:	01001	Assembleia Legislativa do Estado	Em R\$ 1,00

TOTAL DA UNIDADE **903.211.839**

QUADRO SÍNTESE POR FUNÇÃO

01	Legislativa	894.711.839
18	Gestão Ambiental	8.500.000

QUADRO SÍNTESE POR SUBFUNÇÃO

031	Ação Legislativa	146.546.320
122	Administração Geral	711.365.519
126	Tecnologia da Informação	45.300.000

QUADRO SÍNTESE POR PROGRAMA

0920	Gestão Administrativa - Poder Legislativo	730.506.839
0921	Comunicação do Poder Legislativo	87.395.000
0922	Gestão e Desenvolvimento Sustentável	8.500.000
0925	Modernização do Processo Legislativo	76.810.000

QUADRO SÍNTESE POR FONTES E GRUPOS DA DESPESA

FUNÇÃO	FONTES	TOTAL	PESSOAL E ENC. SOCIAIS	JUROS E ENC. DÍVIDA	OUTRAS DESP. CORR.	INVESTIMEN - TOS	INVERSÕES FINANCEIRAS	AMORTIZAÇÃO DA DÍVIDA	RESERVA
1.5.001	Recursos Não Vinculados de Impostos - Receita Líquida Disponível - RLD - Fonte Tesouro - (EC)	884.191.839	448.275.000		363.431.839	72.485.000			
1.5.012	Outros Recursos Não Vinculados - Recursos Patrimoniais - Recursos de Outras Fontes - (EC)	1.020.000				1.020.000			
1.5.012	Outros Recursos Não Vinculados - Remuneração de Disponibilidade Bancária Legislativo - Outras Fontes - (EC)	18.000.000			10.000.000	8.000.000			
TOTAL DA UNIDADE ORÇAMENTÁRIA		903.211.839	448.275.000		373.431.839	81.505.000			

ÓRGÃO : 01000 Assembleia Legislativa do Estado
UNIDADE ORÇAMENTÁRIA : 01001 Assembleia Legislativa do Estado

Em R\$ 1,00

DETALHAMENTO DO CRÉDITO ORÇAMENTÁRIO

RECURSOS DE TODAS AS FONTES

FUNCIONAL		PROGRAMA / AÇÃO / SUBAÇÃO	ESF	GRUPO DE DESPESA	MD	FR	VALOR
01.031	920	Gestão Administrativa - Poder Legislativo					
	920.0699	Gestão de gabinete					
	920.0699.014967	Gestão de Gabinete ALESC - 0001	F	3 Outras Despesas Correntes	90	5.0010000	478.533
	920.0699.014968	Gestão de Gabinete ALESC - 0002	F	3 Outras Despesas Correntes	90	5.0010000	478.533
	920.0699.014969	Gestão de Gabinete ALESC - 0003	F	3 Outras Despesas Correntes	90	5.0010000	478.533
	920.0699.014970	Gestão de Gabinete ALESC - 0004	F	3 Outras Despesas Correntes	90	5.0010000	478.533
	920.0699.014971	Gestão de Gabinete ALESC - 0005	F	3 Outras Despesas Correntes	90	5.0010000	478.533
	920.0699.014972	Gestão de Gabinete ALESC - 0006	F	3 Outras Despesas Correntes	90	5.0010000	478.533
	920.0699.014973	Gestão de Gabinete ALESC - 0007	F	3 Outras Despesas Correntes	90	5.0010000	478.533
	920.0699.014974	Gestão de Gabinete ALESC - 0008	F	3 Outras Despesas Correntes	90	5.0010000	478.533
	920.0699.014975	Gestão de Gabinete ALESC - 0009	F	3 Outras Despesas Correntes	90	5.0010000	478.533
	920.0699.014976	Gestão de Gabinete ALESC - 0010	F	3 Outras Despesas Correntes	90	5.0010000	478.533
	920.0699.014977	Gestão de Gabinete ALESC - 0011	F	3 Outras Despesas Correntes	90	5.0010000	478.533
	920.0699.014978	Gestão de Gabinete ALESC - 0012	F	3 Outras Despesas Correntes	90	5.0010000	478.533
	920.0699.014979	Gestão de Gabinete ALESC - 0013	F	3 Outras Despesas Correntes	90	5.0010000	478.533
	920.0699.014980	Gestão de Gabinete ALESC - 0014	F	3 Outras Despesas Correntes	90	5.0010000	478.533
	920.0699.014981	Gestão de Gabinete ALESC - 0015	F	3 Outras Despesas Correntes	90	5.0010000	478.533

ÓRGÃO : 01000 Assembleia Legislativa do Estado
UNIDADE ORÇAMENTÁRIA : 01001 Assembleia Legislativa do Estado

Em R\$ 1,00

DETALHAMENTO DO CRÉDITO ORÇAMENTÁRIO

RECURSOS DE TODAS AS FONTES

FUNCIONAL		PROGRAMA / AÇÃO / SUBAÇÃO	ESF	GRUPO DE DESPESA	MD	FR	VALOR
	920.0699.014982	Gestão de Gabinete ALESC - 0016	F				478.533
				3 Outras Despesas Correntes	90	5.0010000	478.533
	920.0699.014983	Gestão de Gabinete ALESC - 0017	F				478.533
				3 Outras Despesas Correntes	90	5.0010000	478.533
	920.0699.014984	Gestão de Gabinete ALESC - 0018	F				478.533
				3 Outras Despesas Correntes	90	5.0010000	478.533
	920.0699.014985	Gestão de Gabinete ALESC - 0019	F				478.533
				3 Outras Despesas Correntes	90	5.0010000	478.533
	920.0699.014986	Gestão de Gabinete ALESC - 0020	F				478.533
				3 Outras Despesas Correntes	90	5.0010000	478.533
	920.0699.014987	Gestão de Gabinete ALESC - 0021	F				478.533
				3 Outras Despesas Correntes	90	5.0010000	478.533
	920.0699.014988	Gestão de Gabinete ALESC - 0022	F				478.533
				3 Outras Despesas Correntes	90	5.0010000	478.533
	920.0699.014989	Gestão de Gabinete ALESC - 0023	F				478.533
				3 Outras Despesas Correntes	90	5.0010000	478.533
	920.0699.014990	Gestão de Gabinete ALESC - 0024	F				478.533
				3 Outras Despesas Correntes	90	5.0010000	478.533
	920.0699.014991	Gestão de Gabinete ALESC - 0025	F				478.533
				3 Outras Despesas Correntes	90	5.0010000	478.533
	920.0699.014992	Gestão de Gabinete ALESC - 0026	F				478.533
				3 Outras Despesas Correntes	90	5.0010000	478.533
	920.0699.014993	Gestão de Gabinete ALESC - 0027	F				478.533
				3 Outras Despesas Correntes	90	5.0010000	478.533
	920.0699.014994	Gestão de Gabinete ALESC - 0028	F				478.533
				3 Outras Despesas Correntes	90	5.0010000	478.533
	920.0699.014995	Gestão de Gabinete ALESC - 0029	F				478.533
				3 Outras Despesas Correntes	90	5.0010000	478.533
	920.0699.014996	Gestão de Gabinete ALESC - 0030	F				478.533
				3 Outras Despesas Correntes	90	5.0010000	478.533
	920.0699.014997	Gestão de Gabinete ALESC - 0031	F				478.533
				3 Outras Despesas Correntes	90	5.0010000	478.533



ÓRGÃO 01000 Assembleia Legislativa do Estado
UNIDADE ORÇAMENTÁRIA : 01001 Assembleia Legislativa do Estado

Em R\$ 1,00

DETALHAMENTO DO CRÉDITO ORÇAMENTÁRIO**RECURSOS DE TODAS AS FONTES**

FUNCIONAL		PROGRAMA / AÇÃO / SUBAÇÃO	ESF	GRUPO DE DESPESA	MD	FR	VALOR
	920.0699.014998	Gestão de Gabinete ALESC - 0032	F				478.533
				3 Outras Despesas Correntes	90	5.0010000	478.533
	920.0699.014999	Gestão de Gabinete ALESC - 0033	F				478.533
				3 Outras Despesas Correntes	90	5.0010000	478.533
	920.0699.015000	Gestão de Gabinete ALESC - 0034	F				478.533
				3 Outras Despesas Correntes	90	5.0010000	478.533
	920.0699.015001	Gestão de Gabinete ALESC - 0035	F				478.533
				3 Outras Despesas Correntes	90	5.0010000	478.533
	920.0699.015002	Gestão de Gabinete ALESC - 0036	F				478.533
				3 Outras Despesas Correntes	90	5.0010000	478.533
	920.0699.015003	Gestão de Gabinete ALESC - 0037	F				478.533
				3 Outras Despesas Correntes	90	5.0010000	478.533
	920.0699.015004	Gestão de Gabinete ALESC - 0038	F				478.533
				3 Outras Despesas Correntes	90	5.0010000	478.533
	920.0699.015005	Gestão de Gabinete ALESC - 0039	F				478.533
				3 Outras Despesas Correntes	90	5.0010000	478.533
	920.0699.015006	Gestão de Gabinete ALESC - 0040	F				478.533
				3 Outras Despesas Correntes	90	5.0010000	478.533
01.031	921	Comunicação do Poder Legislativo					
	921.0130	Sessões e audiências públicas					
	921.0130.001119	Sessões e audiências públicas fora da sede do Poder	F				995.000
				3 Outras Despesas Correntes	90	5.0010000	995.000
	921.0131	Divulgação institucional					
	921.0131.001124	Divulgação institucional e das ações do Legislativo catarinense	F				60.600.000
				3 Outras Despesas Correntes	90	5.0010000	50.600.000
				3 Outras Despesas Correntes	90	5.0128100	10.000.000
	921.0135	Manutenção e ampliação de alcance					
	921.0135.001128	Manutenção e ampliação do alcance da TVAL	F				25.800.000
				3 Outras Despesas Correntes	90	5.0010000	25.100.000
				4 Investimentos	90	5.0010000	700.000
01.031	925	Modernização do Processo Legislativo					
	925.0143	Modernização e manutenção de escola					



ÓRGÃO : 01000 Assembleia Legislativa do Estado
UNIDADE ORÇAMENTÁRIA : 01001 Assembleia Legislativa do Estado

Em R\$ 1,00

DETALHAMENTO DO CRÉDITO ORÇAMENTÁRIO

RECURSOS DE TODAS AS FONTES

FUNCIONAL		PROGRAMA / AÇÃO / SUBAÇÃO	ESF	GRUPO DE DESPESA	MD	FR	VALOR	
01.122	925.0143.001155	Modernização e manutenção da Escola do Legislativo	F				2.475.000	
				3 Outras Despesas Correntes	50	5.0010000	10.000	
				3 Outras Despesas Correntes	90	5.0010000	2.445.000	
				4 Investimentos	90	5.0010000	20.000	
		925.0145	Aquisição, recuperação e ampliação de imóveis	F				29.035.000
		925.0145.001157	Aquisição, recuperação e ampliação de imóveis do Poder Legislativo					
					4 Investimentos	90	5.0010000	20.015.000
					4 Investimentos	90	5.0126000	1.020.000
					4 Investimentos	90	5.0128100	8.000.000
		920	Gestão Administrativa - Poder Legislativo	F				242.420.519
		920.0002	Administração e manutenção dos serviços administrativos gerais					
		920.0002.001144	Manutenção e serviços administrativos gerais					
			3 Outras Despesas Correntes		50	5.0010000	300.000	
			3 Outras Despesas Correntes		90	5.0010000	219.070.519	
				3 Outras Despesas Correntes	91	5.0010000	2.300.000	
				4 Investimentos	90	5.0010000	20.750.000	
	920.0136	Encargos com inativos	S				19.945.000	
	920.0136.001142	Encargos com inativos						
				1 Pessoal e Encargos Sociais	90	5.0010000	15.575.000	
				3 Outras Despesas Correntes	90	5.0010000	345.000	
				3 Outras Despesas Correntes	91	5.0010000	4.025.000	
	920.0949	Administração de pessoal e encargos sociais	F				449.000.000	
	920.0949.001138	Administração de pessoal e encargos - ALESC						
				1 Pessoal e Encargos Sociais	90	5.0010000	384.200.000	
				1 Pessoal e Encargos Sociais	91	5.0010000	48.500.000	
				3 Outras Despesas Correntes	90	5.0010000	12.800.000	
				3 Outras Despesas Correntes	91	5.0010000	3.500.000	
01.126	925	Modernização do Processo Legislativo	F				45.300.000	
	925.0147	Manutenção, serviços e equipamentos de informática						
	925.0147.001369	Manutenção, serviços e equipamentos de informática						
				3 Outras Despesas Correntes	90	5.0010000	21.300.000	



ÓRGÃO : 01000 Assembleia Legislativa do Estado
UNIDADE ORÇAMENTÁRIA : 01001 Assembleia Legislativa do Estado

Em R\$ 1,00

DETALHAMENTO DO CRÉDITO ORÇAMENTÁRIO

RECURSOS DE TODAS AS FONTES

FUNCIONAL		PROGRAMA / AÇÃO / SUBAÇÃO	ESF	GRUPO DE DESPESA	MD	FR	VALOR
18.031	922	Gestão e Desenvolvimento Sustentável	F	4 Investimentos	90	5.0010000	24.000.000
	922.0696	Gestão ambiental					
	922.0696.014965	Programa de Gestão Ambiental - ALESC Sustentável					8.500.000
				3 Outras Despesas Correntes	90	5.0010000	1.500.000
				4 Investimentos	90	5.0010000	7.000.000
				TOTAL GERAL			903.211.839
				TOTAL SEGURIDADE SOCIAL			19.945.000
				TOTAL FISCAL			883.266.839

ÓRGÃO : 01000 Assembleia Legislativa do Estado
UNIDADE ORÇAMENTÁRIA : 01001 Assembleia Legislativa do Estado

Em R\$ 1,00

DETALHAMENTO DAS AÇÕES

RECURSOS DE TODAS AS FONTES

FUNCIONAL		PROGRAMA / AÇÃO / SUBAÇÃO / PRODUTO	UNIDADE MEDIDA / QUANTIDADE	CUSTO
01.031	920	Gestão Administrativa - Poder Legislativo		
	920.0699	Gestão de gabinete		
	920.0699.014967	Gestão de Gabinete ALESC - 0001		
		Unidade apoiada	unidade 1	478.533
	920.0699.014968	Gestão de Gabinete ALESC - 0002		
		Unidade apoiada	unidade 1	478.533
	920.0699.014969	Gestão de Gabinete ALESC - 0003		
		Unidade apoiada	unidade 1	478.533
	920.0699.014970	Gestão de Gabinete ALESC - 0004		
		Unidade apoiada	unidade 1	478.533
	920.0699.014971	Gestão de Gabinete ALESC - 0005		
		Unidade apoiada	unidade 1	478.533
	920.0699.014972	Gestão de Gabinete ALESC - 0006		
		Unidade apoiada	unidade 1	478.533
	920.0699.014973	Gestão de Gabinete ALESC - 0007		
		Unidade apoiada	unidade 1	478.533
	920.0699.014974	Gestão de Gabinete ALESC - 0008		
		Unidade apoiada	unidade 1	478.533
	920.0699.014975	Gestão de Gabinete ALESC - 0009		
		Unidade apoiada	unidade 1	478.533
	920.0699.014976	Gestão de Gabinete ALESC - 0010		
		Unidade apoiada	unidade 1	478.533
	920.0699.014977	Gestão de Gabinete ALESC - 0011		
		Unidade apoiada	unidade 1	478.533
	920.0699.014978	Gestão de Gabinete ALESC - 0012		
		Unidade apoiada	unidade 1	478.533
	920.0699.014979	Gestão de Gabinete ALESC - 0013		
		Unidade apoiada	unidade 1	478.533
	920.0699.014980	Gestão de Gabinete ALESC - 0014		

ÓRGÃO : 01000 Assembleia Legislativa do Estado
UNIDADE ORÇAMENTÁRIA : 01001 Assembleia Legislativa do Estado

Em R\$ 1,00

DETALHAMENTO DAS AÇÕES

RECURSOS DE TODAS AS FONTES

FUNCIONAL	PROGRAMA / AÇÃO / SUBAÇÃO / PRODUTO	UNIDADE MEDIDA / QUANTIDADE	CUSTO
	Unidade apoiada	unidade 1	478.533
920.0699.014981	Gestão de Gabinete ALESC - 0015		
	Unidade apoiada	unidade 1	478.533
920.0699.014982	Gestão de Gabinete ALESC - 0016		
	Unidade apoiada	unidade 1	478.533
920.0699.014983	Gestão de Gabinete ALESC - 0017		
	Unidade apoiada	unidade 1	478.533
920.0699.014984	Gestão de Gabinete ALESC - 0018		
	Unidade apoiada	unidade 1	478.533
920.0699.014985	Gestão de Gabinete ALESC - 0019		
	Unidade apoiada	unidade 1	478.533
920.0699.014986	Gestão de Gabinete ALESC - 0020		
	Unidade apoiada	unidade 1	478.533
920.0699.014987	Gestão de Gabinete ALESC - 0021		
	Unidade apoiada	unidade 1	478.533
920.0699.014988	Gestão de Gabinete ALESC - 0022		
	Unidade apoiada	unidade 1	478.533
920.0699.014989	Gestão de Gabinete ALESC - 0023		
	Unidade apoiada	unidade 1	478.533
920.0699.014990	Gestão de Gabinete ALESC - 0024		
	Unidade apoiada	unidade 1	478.533
920.0699.014991	Gestão de Gabinete ALESC - 0025		
	Unidade apoiada	unidade 1	478.533
920.0699.014992	Gestão de Gabinete ALESC - 0026		
	Unidade apoiada	unidade 1	478.533
920.0699.014993	Gestão de Gabinete ALESC - 0027		
	Unidade apoiada	unidade 1	478.533
920.0699.014994	Gestão de Gabinete ALESC - 0028		
	Unidade apoiada	unidade 1	478.533

ÓRGÃO : 01000 Assembleia Legislativa do Estado
UNIDADE ORÇAMENTÁRIA : 01001 Assembleia Legislativa do Estado

Em R\$ 1,00

DETALHAMENTO DAS AÇÕES

RECURSOS DE TODAS AS FONTES

FUNCIONAL		PROGRAMA / AÇÃO / SUBAÇÃO / PRODUTO	UNIDADE MEDIDA / QUANTIDADE	CUSTO
	920.0699.014995	Gestão de Gabinete ALESC - 0029 Unidade apoiada	unidade 1	478.533
	920.0699.014996	Gestão de Gabinete ALESC - 0030 Unidade apoiada	unidade 1	478.533
	920.0699.014997	Gestão de Gabinete ALESC - 0031 Unidade apoiada	unidade 1	478.533
	920.0699.014998	Gestão de Gabinete ALESC - 0032 Unidade apoiada	unidade 1	478.533
	920.0699.014999	Gestão de Gabinete ALESC - 0033 Unidade apoiada	unidade 1	478.533
	920.0699.015000	Gestão de Gabinete ALESC - 0034 Unidade apoiada	unidade 1	478.533
	920.0699.015001	Gestão de Gabinete ALESC - 0035 Unidade apoiada	unidade 1	478.533
	920.0699.015002	Gestão de Gabinete ALESC - 0036 Unidade apoiada	unidade 1	478.533
	920.0699.015003	Gestão de Gabinete ALESC - 0037 Unidade apoiada	unidade 1	478.533
	920.0699.015004	Gestão de Gabinete ALESC - 0038 Unidade apoiada	unidade 1	478.533
	920.0699.015005	Gestão de Gabinete ALESC - 0039 Unidade apoiada	unidade 1	478.533
	920.0699.015006	Gestão de Gabinete ALESC - 0040 Unidade apoiada	unidade 1	478.533
01.031	921	Comunicação do Poder Legislativo		
	921.0130	Sessões e audiências públicas		
	921.0130.001119	Sessões e audiências públicas fora da sede do Poder		
		Sessão e audiência realizada	unidade 80	995.000
	921.0131	Divulgação institucional		

ÓRGÃO : 01000 Assembleia Legislativa do Estado
UNIDADE ORÇAMENTÁRIA : 01001 Assembleia Legislativa do Estado

Em R\$ 1,00

DETALHAMENTO DAS AÇÕES

RECURSOS DE TODAS AS FONTES

FUNCIONAL		PROGRAMA / AÇÃO / SUBAÇÃO / PRODUTO	UNIDADE MEDIDA / QUANTIDADE	CUSTO
	921.0131.001124	Divulgação institucional e das ações do Legislativo catarinense Campanha realizada	unidade 1	60.600.000
	921.0135	Manutenção e ampliação de alcance		
	921.0135.001128	Manutenção e ampliação do alcance da TVAL TVAL mantida e alcance aumentado	unidade 1	25.800.000
01.031	925	Modernização do Processo Legislativo		
	925.0143	Modernização e manutenção de escola		
	925.0143.001155	Modernização e manutenção da Escola do Legislativo Escola mantida	unidade 1	2.475.000
	925.0145	Aquisição, recuperação e ampliação de imóveis		
	925.0145.001157	Aquisição, recuperação e ampliação de imóveis do Poder Legislativo Projeto executado	unidade 1	29.035.000
01.122	920	Gestão Administrativa - Poder Legislativo		
	920.0002	Administração e manutenção dos serviços administrativos gerais		
	920.0002.001144	Manutenção e serviços administrativos gerais Unidade gestora mantida	unidade 1	242.420.519
	920.0136	Encargos com inativos		
	920.0136.001142	Encargos com inativos Servidor inativo	unidade 1.000	19.945.000
	920.0949	Administração de pessoal e encargos sociais		
	920.0949.001138	Administração de pessoal e encargos - ALESC Servidor remunerado	unidade 1.600	449.000.000
01.126	925	Modernização do Processo Legislativo		
	925.0147	Manutenção, serviços e equipamentos de informática		
	925.0147.001369	Manutenção, serviços e equipamentos de informática Serviço contratado	unidade 1	45.300.000
18.031	922	Gestão e Desenvolvimento Sustentável		
	922.0696	Gestão ambiental		
	922.0696.014965	Programa de Gestão Ambiental - ALESC Sustentável		



ÓRGÃO : 01000 Assembleia Legislativa do Estado
UNIDADE ORÇAMENTÁRIA : 01001 Assembleia Legislativa do Estado

Em R\$ 1,00

DETALHAMENTO DAS AÇÕES

RECURSOS DE TODAS AS FONTES

FUNCIONAL		PROGRAMA / AÇÃO / SUBAÇÃO / PRODUTO	UNIDADE MEDIDA / QUANTIDADE	CUSTO
		Projeto implantado	unidade 5	8.500.000
			TOTAL	903.211.839

TRIBUNAL DE CONTAS DO ESTADO

Competências

- I - apreciar as contas prestadas anualmente pelo Governador, às quais serão anexadas as dos Poderes Legislativo e Judiciário, do Ministério Público e do Tribunal de Contas;
- II - julgar as contas dos administradores e demais responsáveis por dinheiros, bens e valores da administração direta e indireta, incluídas as sociedades instituídas e mantidas pelo Poder Público estadual, e as contas daqueles que derem causa à perda, extravio ou outra irregularidade de que resulte prejuízo ao erário;
- III - apreciar, para fins de registro, a legalidade dos atos de admissão de pessoal, a qualquer título, na administração direta e indireta, incluídas as fundações instituídas e mantidas pelo Poder Público, excetuadas as nomeações para cargos de provimento em comissão, bem como a das concessões de aposentadorias, reformas e pensões, ressalvadas as melhorias posteriores que não alterem o fundamento legal do ato concessório;
- IV - realizar, por iniciativa própria, da Assembléia Legislativa, de comissão técnica ou de inquérito, inspeções e auditorias de natureza contábil, financeira, orçamentária, operacional e patrimonial, nas unidades administrativas dos Poderes Legislativo, Executivo e Judiciário, e demais entidades referidas no inciso II;
- V - fiscalizar as contas de empresas de cujo capital social o Estado participe, de forma direta ou indireta, nos termos do documento constitutivo;
- VI - fiscalizar a aplicação de quaisquer recursos repassados pelo Estado a Municípios, mediante convênio, acordo, ajuste ou qualquer outro instrumento congêneres, e das subvenções a qualquer entidade de direito privado;
- VII - prestar, dentro de trinta dias, sob pena de responsabilidade, as informações solicitadas pela Assembléia Legislativa, ou por qualquer de suas comissões, sobre a fiscalização contábil, financeira, orçamentária e patrimonial e sobre resultados de auditorias e inspeções realizadas;
- VIII - aplicar aos responsáveis, em caso de ilegalidade de despesa ou irregularidade de contas, as sanções previstas em lei, que estabelecerá, entre outras cominações, multa proporcional ao dano causado ao erário;

- IX - assinar prazo para que o órgão ou entidade adote as providências necessárias ao exato cumprimento da lei, se verificada a ilegalidade;
- X - sustar, se não atendido, a execução do ato impugnado, comunicando a decisão à Assembléia Legislativa;
- XI - representar ao Poder competente sobre irregularidades ou abusos apurados;
- XII - responder a consultas sobre interpretação de lei ou questão formulada em tese, relativas a matéria sujeita à fiscalização.
- XIII - exercer auditoria contábil, financeira, orçamentária, operacional e patrimonial sobre as contas da administração estadual e municipal, realizando as inspeções necessárias;
- XIV - emitir parecer prévio sobre as contas anuais dos municípios.

Legislação

Constituição do Estado - Arts. 59 e 61
Lei Complementar nº 202, de 15 de dezembro de 2000.
Resolução TC - 6, de 03 de dezembro de 2001.



ÓRGÃO : 02000 Tribunal de Contas do Estado									Em R\$ 1,00
TOTAL DO ÓRGÃO									397.594.460
QUADRO SÍNTESE POR FUNÇÃO									
01	Legislativa								397.594.460
QUADRO SÍNTESE POR SUBFUNÇÃO									
122	Administração Geral								360.044.460
126	Tecnologia da Informação								34.700.000
128	Formação de Recursos Humanos								2.850.000
QUADRO SÍNTESE POR PROGRAMA									
0935	Gestão Administrativa - Tribunal de Contas								397.594.460
QUADRO SÍNTESE POR UNIDADES ORÇAMENTÁRIAS									
02001	Tribunal de Contas do Estado								397.594.460
QUADRO SÍNTESE POR FONTES E GRUPOS DE DESPESAS									
FONTE		TOTAL	PESSOAL E ENC. SOCIAIS	JUROS E ENC. DÍVIDAS	OUTRAS DESP. CORR	INVESTIMEN - TOS	INVERSÕES FINANCEIRAS	AMORTIZAÇÃO DA DÍVIDA	RESERVA
1.5.00	Recursos Não Vinculados de 10000 Impostos - Receita Líquida 0 Disponível - RLD - Fonte Tesouro - (EC)	386.668.460	257.457.460		106.001.000	23.210.000			
1.5.01	Outros Recursos Não Vinculados - 26000 Recursos Patrimoniais - Recursos 0 de Outras Fontes - (EC)	376.000	376.000						
1.5.01	Outros Recursos Não Vinculados - 28100 Remuneração de Disponibilidade 0 Bancária Legislativo - Outras Fontes - (EC)	10.550.000	10.550.000						
TOTAL DO ÓRGÃO		397.594.460	268.383.460		106.001.000	23.210.000			



ÓRGÃO : 02000 Tribunal de Contas do Estado
UNIDADE ORÇAMENTÁRIA : 02001 Tribunal de Contas do Estado

Em R\$ 1,00

TOTAL DA UNIDADE 397.594.460

QUADRO SÍNTESE POR FUNÇÃO

01 Legislativa 397.594.460

QUADRO SÍNTESE POR SUBFUNÇÃO

122 Administração Geral 360.044.460
126 Tecnologia da Informação 34.700.000
128 Formação de Recursos Humanos 2.850.000

QUADRO SÍNTESE POR PROGRAMA

0935 Gestão Administrativa - Tribunal de Contas 397.594.460

QUADRO SÍNTESE POR FONTES E GRUPOS DA DESPESA

FUNÇÃO	FONTES	TOTAL	PESSOAL E ENC. SOCIAIS	JUROS E ENC. DÍVIDA	OUTRAS DESP. CORR.	INVESTIMEN - TOS	INVERSÕES FINANCEIRAS	AMORTIZAÇÃO DA DÍVIDA	RESERVA
1.5.001	Recursos Não Vinculados de Impostos - Receita Líquida Disponível - RLD - Fonte Tesouro - (EC)	386.668.460	257.457.460		106.001.000	23.210.000			
1.5.012	Outros Recursos Não Vinculados - Recursos Patrimoniais - Recursos de Outras Fontes - (EC)	376.000	376.000						
1.5.012	Outros Recursos Não Vinculados - Remuneração de Disponibilidade Bancária Legislativo - Outras Fontes - (EC)	10.550.000	10.550.000						
TOTAL DA UNIDADE ORÇAMENTÁRIA		397.594.460	268.383.460		106.001.000	23.210.000			



ÓRGÃO : 02000 Tribunal de Contas do Estado
UNIDADE ORÇAMENTÁRIA : 02001 Tribunal de Contas do Estado

Em R\$ 1,00

DETALHAMENTO DO CRÉDITO ORÇAMENTÁRIO

RECURSOS DE TODAS AS FONTES

FUNCIONAL		PROGRAMA / AÇÃO / SUBAÇÃO	ESF	GRUPO DE DESPESA	MD	FR	VALOR									
01.122	935	Gestão Administrativa - Tribunal de Contas	F													
	935.0002	Administração e manutenção dos serviços administrativos gerais														
	935.0002.001858	Manutenção e serviços administrativos gerais														
								3 Outras Despesas Correntes	90	5.0010000	43.606.000					
								3 Outras Despesas Correntes	91	5.0010000	42.006.000					
								4 Investimentos	90	5.0010000	350.000					
											1.250.000					
	935.0136	Encargos com inativos						S								
	935.0136.001786	Encargos com inativos														
													1 Pessoal e Encargos Sociais	90	5.0010000	13.015.000
													1 Pessoal e Encargos Sociais	91	5.0010000	3.800.000
													3 Outras Despesas Correntes	90	5.0010000	100.000
													3 Outras Despesas Correntes	91	5.0010000	8.625.000
																490.000
					5.060.000											
935.0155	Reaparelhamento do Tribunal de Contas	F														
935.0155.011135	Reaparelhamento do Tribunal de Contas															
				4 Investimentos	90	5.0010000	5.060.000									
935.0949	Administração de pessoal e encargos sociais	F														
935.0949.011134	Administração de pessoal e encargos															
							1 Pessoal e Encargos Sociais	90	5.0010000	298.363.460						
							1 Pessoal e Encargos Sociais	90	5.0126000	203.310.000						
							1 Pessoal e Encargos Sociais	90	5.0128100	376.000						
							1 Pessoal e Encargos Sociais	91	5.0010000	10.550.000						
							3 Outras Despesas Correntes	90	5.0010000	50.247.460						
							3 Outras Despesas Correntes	91	5.0010000	32.810.000						
					1.070.000											
01.126	935	Gestão Administrativa - Tribunal de Contas	F													
	935.0154	Manutenção e desenvolvimento de tecnologia da informação														
	935.0154.001882	Manutenção e desenvolvimento de tecnologias de informação aplicadas ao controle externo														
				3 Outras Despesas Correntes	90	5.0010000	34.700.000									
				4 Investimentos	90	5.0010000	17.800.000									
							16.900.000									
01.128	935	Gestão Administrativa - Tribunal de Contas														
	935.0054	Capacitação de recursos humanos														



ÓRGÃO 02000 Tribunal de Contas do Estado
UNIDADE ORÇAMENTÁRIA : 02001 Tribunal de Contas do Estado

Em R\$ 1,00

DETALHAMENTO DO CRÉDITO ORÇAMENTÁRIO

RECURSOS DE TODAS AS FONTES

FUNCIONAL	PROGRAMA / AÇÃO / SUBAÇÃO	ESF	GRUPO DE DESPESA	MD	FR	VALOR
935.0054.001869	Capacitação de recursos humanos	F				2.850.000
			3 Outras Despesas Correntes	90	5.0010000	2.350.000
			3 Outras Despesas Correntes	91	5.0010000	500.000
			TOTAL GERAL			397.594.460
			TOTAL SEGURIDADE SOCIAL			13.015.000
			TOTAL FISCAL			384.579.460

ÓRGÃO : 02000 Tribunal de Contas do Estado
UNIDADE ORÇAMENTÁRIA : 02001 Tribunal de Contas do Estado

Em R\$ 1,00

DETALHAMENTO DAS AÇÕES

RECURSOS DE TODAS AS FONTES

FUNCIONAL		PROGRAMA / AÇÃO / SUBAÇÃO / PRODUTO	UNIDADE MEDIDA / QUANTIDADE	CUSTO
01.122	935	Gestão Administrativa - Tribunal de Contas		
	935.0002	Administração e manutenção dos serviços administrativos gerais		
	935.0002.001858	Manutenção e serviços administrativos gerais		
		Unidade gestora mantida	unidade 1	43.606.000
	935.0136	Encargos com inativos		
	935.0136.001786	Encargos com inativos		
		Servidor inativo	unidade 363	13.015.000
	935.0155	Reaparelhamento do Tribunal de Contas		
	935.0155.011135	Reaparelhamento do Tribunal de Contas		
		Equipamento adquirido	unidade 1.000	5.060.000
	935.0949	Administração de pessoal e encargos sociais		
	935.0949.011134	Administração de pessoal e encargos		
		Servidor remunerado	unidade 590	298.363.460
01.126	935	Gestão Administrativa - Tribunal de Contas		
	935.0154	Manutenção e desenvolvimento de tecnologia da informação		
	935.0154.001882	Manutenção e desenvolvimento de tecnologias de informação aplicadas ao controle externo		
		Controle externo modernizado	unidade 1	34.700.000
01.128	935	Gestão Administrativa - Tribunal de Contas		
	935.0054	Capacitação de recursos humanos		
	935.0054.001869	Capacitação de recursos humanos		
		Evento realizado	unidade 80	2.850.000
			TOTAL	397.594.460



ÓRGÃO : 03000	Tribunal de Justiça do Estado	Em R\$ 1,00
TOTAL DO ÓRGÃO		3.452.943.865
QUADRO SÍNTESE POR FUNÇÃO		
02	Judiciária	3.427.713.704
03	Essencial à Justiça	25.230.161
QUADRO SÍNTESE POR SUBFUNÇÃO		
061	Ação Judiciária	101.874.701
092	Representação Judicial e Extrajudicial	25.230.161
122	Administração Geral	3.066.585.344
123	Administração Financeira	20.026.896
126	Tecnologia da Informação	136.198.034
128	Formação de Recursos Humanos	83.131.096
131	Comunicação Social	19.059.926
541	Preservação e Conservação Ambiental	837.707
QUADRO SÍNTESE POR PROGRAMA		
0930	Gestão Administrativa - Poder Judiciário	3.140.854.170
0931	Gestão Estratégica e Modernização do Poder Judiciário	312.089.695
QUADRO SÍNTESE POR UNIDADES ORÇAMENTÁRIAS		
03001	Tribunal de Justiça do Estado	2.941.418.349
03091	Fundo de Reparelhamento da Justiça	511.525.516

TRIBUNAL DE JUSTIÇA DO ESTADO

Competências

I - eleger seus órgãos diretivos;

II - elaborar seu regimento interno, com observância das normas de processo e das garantias processuais das partes, dispondo sobre a competência e o funcionamento dos respectivos órgãos jurisdicionais e administrativos;

III - organizar sua secretaria e serviços auxiliares e os dos juízos que lhe forem vinculados, velando pelo exercício da atividade correicional respectiva;

IV - propor a Assembleia Legislativa, observado o disposto no art. 118:

a) a criação ou extinção de tribunais inferiores;

b) a alteração do número de membros dos tribunais inferiores;

c) a criação e a extinção de cargos e a fixação dos subsídios dos magistrados e dos juízes de paz do Estado, e os vencimentos integrantes dos serviços auxiliares e dos juízos que lhes forem vinculados; e (NR). ([Redação dada pela EC/42, de 2005](#)).

d) a alteração da organização e da divisão judiciárias;

V - prover, na forma prevista nesta Constituição, os cargos da magistratura de primeiro e de segundo grau, ressalvada a competência do Governador do Estado para a nomeação dos Desembargadores oriundos do Ministério Público e da classe dos advogados;

VI - prover, por concurso público de provas ou de provas e títulos, os cargos necessários a administração da Justiça, exceto os de confiança, assim definidos em lei;

VII - conceder licença, férias e outros afastamentos a seus membros, juizes e servidores que lhe forem imediatamente vinculados;

VIII - aposentar os magistrados e os servidores da Justiça;

IX - solicitar, quando cabível, intervenção federal no Estado;

X - prestar, por escrito, através de seu Presidente, no prazo máximo de sessenta dias, todas as informações que a Assembleia Legislativa solicitar a respeito das atividades do Poder Judiciário;

XI - processar e julgar, originariamente:

a) nos crimes comuns, o Vice-Governador do Estado, os Deputados e o Procurador-Geral de Justiça;

b) nos crimes comuns e de responsabilidade, os secretários de Estado, salvo a hipótese prevista no art. 75, os juízes e os membros do Ministério Público, os prefeitos, bem como os titulares de fundações, autarquias e empresas públicas, nos crimes de responsabilidade, ressalvada a competência da Justiça Eleitoral; (NR) ([Redação dada pela EC/42, de 2005](#)).

c) os mandados de segurança e de injunção e os “habeas-data” contra atos e omissões do Governador do Estado, da Mesa e da Presidência da Assembleia Legislativa, do próprio Tribunal ou de algum de seus órgãos, dos Secretários de Estado, do Presidente do Tribunal de Contas, do Procurador-Geral de Justiça e dos juizes de primeiro grau;

d) os “habeas-corpus” quando o coator ou paciente for autoridade diretamente sujeita a sua jurisdição;

e) as ações rescisórias e as revisões criminais de seus julgados;

f) as ações diretas de inconstitucionalidade de leis ou atos normativos estaduais e municipais contestados em face desta Constituição;

g) as representações para intervenção em Municípios;

h) a execução de sentença nas causas de sua competência originária, facultada a delegação de atribuições para a prática de atos processuais;

i) a reclamação para a preservação de sua competência e garantia da autoridade de suas decisões;

j) o pedido de medida cautelar das ações diretas de inconstitucionalidade;

XII – julgar, em grau de recurso, as causas decididas em primeira instância, bem como a validade de lei local contestada em face de lei estadual ou desta Constituição. (NR) ([Redação dada pela EC/42, de 2005](#)).

XIII - exercer as demais funções que lhe forem atribuídas por lei.

Legislação

Constituição Estadual - art. 83

Regimento Interno – Ato Regimental nº 165, de 17 de outubro de 2018 e alterações



QUADRO SÍNTESE POR FONTES E GRUPOS DE DESPESAS

FONTE	TOTAL	PESSOAL E ENC. SOCIAIS	JUROS E ENC. DÍVIDAS	OUTRAS DESP CORR	INVESTIMEN - TOS	INVERSÕES FINANCFIRAS	AMORTIZAÇÃO DA DÍVIDA	RESERVA
1.5.00 Recursos Não Vinculados de 10000 Impostos - Receita Líquida 0 Disponível - RLD - Fonte Tesouro - (EC)	2.696.749.935	2.301.297.939		395.451.996				
1.5.01 Outros Recursos Não Vinculados - 24000 Recursos de Serviços - Recursos de 0 Outras Fontes - (EC)	3.000.000			3.000.000				
1.5.01 Outros Recursos Não Vinculados - 26000 Recursos Patrimoniais - Recursos 0 de Outras Fontes - (EC)	4.807.866	4.807.866						
1.5.01 Outros Recursos Não Vinculados - 26900 Outros Recursos - (EC) 0	34.130.462	888.149		33.242.313				
1.5.01 Outros Recursos Não Vinculados - 28200 Remuneração de Disponibilidade 0 Bancária - Fundo TJ - Outras Fontes - (EC)	8.976.247	8.976.247						
1.7.59 Recursos Vinculados a Fundo - 26900 Outros recursos - Outras Fontes - 0 (EC)	8.386			8.386				
1.7.60 Recursos de Emolumentos e Taxas 21200 Judiciais - Selos de Fiscalização de 0 Atos Notariais e Registros - Outras Fontes - (EC)	68.360.108	6.537.099		61.823.009				
1.7.60 Recursos de emolumentos e Taxas 21900 Judiciais - Outras Taxas - Outras 0 Fontes - (EC)	346.403.776			216.484.128	129.919.648			
1.7.60 Recursos de Emolumentos e Taxas 28200 Judiciais - Remuneração de Disp. 0 Bancária - Selo de Fiscalização - Outras Fontes - (EC)	63.376.418			60.610.931	2.765.487			
1.7.99 Outras Vinculações Legais - 28200 Remuneração de Disp. Bancária 0 Judiciário - (EC)	4.386.795			4.386.795				
1.7.99 Recursos Vinculados a Fundos - 28300 Remuneração de Disponibilidade 0 Bancária Conta Única Judiciário - Outras Fontes - (EC)	222.609.357	109.104.332		110.054.299	3.450.726			



1.8.99 Outros Recursos Vinculados - Outros	134.515			134.515			
26900 Recursos - Outras Fontes - (EC)							
0							
TOTAL DO ÓRGÃO	3.452.943.865	2.431.611.632		885.196.372	136.135.861		



ÓRGÃO	:	03000	Tribunal de Justiça do Estado	
UNIDADE ORÇAMENTÁRIA	:	03001	Tribunal de Justiça do Estado	Em R\$ 1,00
TOTAL DA UNIDADE				2.941.418.349
QUADRO SÍNTESE POR FUNÇÃO				
02	Judiciária			2.941.418.349
QUADRO SÍNTESE POR SUBFUNÇÃO				
061	Ação Judiciária			9.317.501
122	Administração Geral			2.821.986.619
123	Administração Financeira			9.625.491
126	Tecnologia da Informação			70.000
128	Formação de Recursos Humanos			81.358.812
131	Comunicação Social			19.059.926
QUADRO SÍNTESE POR PROGRAMA				
0930	Gestão Administrativa - Poder Judiciário			2.859.989.537
0931	Gestão Estratégica e Modernização do Poder Judiciário			81.428.812



QUADRO SÍNTESE POR FONTES E GRUPOS DA DESPESA

FUNÇÃO	FONTES	TOTAL	PESSOAL E ENC. SOCIAIS	JUROS E ENC. DÍVIDA	OUTRAS DESP. CORR.	INVESTIMENTOS	INVERSÕES FINANCEIRAS	AMORTIZAÇÃO DA DÍVIDA	RESERVA
1.5.001	Recursos Não Vinculados de Impostos - Receita Líquida Disponível - RLD - Fonte Tesouro - (EC)	2.696.749.935	2.301.297.939		395.451.996				
1.5.012	Outros Recursos Não Vinculados - Recursos de Serviços - Recursos de Outras Fontes - (EC)	3.000.000			3.000.000				
1.5.012	Outros Recursos Não Vinculados - Recursos Patrimoniais - Recursos de Outras Fontes - (EC)	4.807.866	4.807.866						
1.5.012	Outros Recursos Não Vinculados - Outros Recursos - (EC)	888.149	888.149						
1.5.012	Outros Recursos Não Vinculados - Remuneração de Disponibilidade Bancária - Fundo TJ - Outras Fontes - (EC)	8.976.247	8.976.247						
1.7.992	Outras Vinculações Legais - Remuneração de Disp. Bancária Judiciário - (EC)	4.386.795			4.386.795				
1.7.992	Recursos Vinculados a Fundos - Remuneração de Disponibilidade Bancária Conta Única Judiciário - Outras Fontes - (EC)	222.609.357	109.104.332		110.054.299	3.450.726			
TOTAL DA UNIDADE ORÇAMENTÁRIA		2.941.418.349	2.425.074.533		512.893.090	3.450.726			



ÓRGÃO : 03000 Tribunal de Justiça do Estado
 UNIDADE ORÇAMENTÁRIA : 03001 Tribunal de Justiça do Estado

Em R\$ 1,00

DETALHAMENTO DO CRÉDITO ORÇAMENTÁRIO

RECURSOS DE TODAS AS FONTES

FUNCIONAL		PROGRAMA / AÇÃO / SUBAÇÃO	ESF	GRUPO DE DESPESA	MD	FR	VALOR
02.061	930	Gestão Administrativa - Poder Judiciário					
	930.0164	Administração de pessoal extraquadro					
	930.0164.014033	Promoção de soluções alternativas de conflitos - SIDEJUD	F				4.527.085
				3 Outras Despesas Correntes	90	7.9928300	4.527.085
	930.0954	Administração e manutenção da infraestrutura e serviços					
	930.0954.014044	Suporte à atividade jurisdicional - TJ	F				4.780.416
			3 Outras Despesas Correntes	90	5.0010000	1.780.416	
			3 Outras Despesas Correntes	90	5.0124000	3.000.000	
	930.1180	Garantia dos direitos das crianças e dos adolescentes					
	930.1180.015202	Garantia dos direitos das crianças e dos adolescentes - TJ	F				10.000
				3 Outras Despesas Correntes	90	5.0010000	10.000
02.122	930	Gestão Administrativa - Poder Judiciário					
	930.0136	Encargos com inativos					
	930.0136.006780	Administração de pessoal inativo e encargos - TJ	F				57.059.254
				1 Pessoal e Encargos Sociais	90	5.0010000	18.894.561
				3 Outras Despesas Correntes	90	5.0010000	33.251.610
				3 Outras Despesas Correntes	91	5.0010000	4.913.083
	930.0136.015402	Administração de pessoal inativo e encargos - SIDEJUD	F				7.618.939
				1 Pessoal e Encargos Sociais	90	7.9928300	7.618.939
	930.0164	Administração de pessoal extraquadro					
	930.0164.012930	Administração extraquadro e serviços terceirizados - TJ	F				3.603.000
				1 Pessoal e Encargos Sociais	90	5.0010000	1.610.000
				1 Pessoal e Encargos Sociais	91	5.0010000	403.000
				3 Outras Despesas Correntes	90	5.0010000	800.000
				3 Outras Despesas Correntes	91	5.0010000	790.000
930.0949	Administração de pessoal e encargos sociais						
930.0949.006777	Administração de pessoal ativo e encargos - TJ	F				2.645.818.552	
			1 Pessoal e Encargos Sociais	90	5.0010000	1.949.325.357	
			1 Pessoal e Encargos Sociais	90	5.0126000	4.807.866	
			1 Pessoal e Encargos Sociais	90	5.0126900	888.149	

ÓRGÃO : 03000 Tribunal de Justiça do Estado
UNIDADE ORÇAMENTÁRIA : 03001 Tribunal de Justiça do Estado

Em R\$ 1,00

DETALHAMENTO DO CRÉDITO ORÇAMENTÁRIO

RECURSOS DE TODAS AS FONTES

FUNCIONAL		PROGRAMA / AÇÃO / SUBAÇÃO	ESF	GRUPO DE DESPESA	MD	FR	VALOR							
02.123	930	Administração de pessoal ativo e encargos - SIDEJUD	F	1 Pessoal e Encargos Sociais	90	5.0128200	8.976.247							
				1 Pessoal e Encargos Sociais	91	5.0010000	331.065.021							
				3 Outras Despesas Correntes	90	5.0010000	336.208.492							
				3 Outras Despesas Correntes	91	5.0010000	14.547.420							
				1 Pessoal e Encargos Sociais	90	7.9928300	99.881.061							
				930.0954	Administração e manutenção da infraestrutura e serviços	F	3 Outras Despesas Correntes	90	5.0010000	2.913.412				
											3 Outras Despesas Correntes	90	5.0010000	10.000
				930.0954.014054	Promoção e preservação da saúde dos colaboradores - TJ	F	3 Outras Despesas Correntes	90	5.0010000	2.913.412				
				930.0954.015181	Infraestrutura e apoio às unidades - TJ	F	3 Outras Despesas Correntes	90	5.0010000	10.000				
				930.1073	Segurança institucional	F	3 Outras Despesas Correntes	90	7.9928300	1.645.843				
				930.1073.014039	Proteção do patrimônio público e das pessoas - SIDEJUD						4 Investimentos	90	7.9928300	3.436.558
				930	Gestão Administrativa - Poder Judiciário	F	3 Outras Despesas Correntes	90	5.0010000	197.153				
											3 Outras Despesas Correntes	90	5.0010000	197.153
											3 Outras Despesas Correntes	90	7.9928300	5.041.543
											3 Outras Despesas Correntes	90	7.9928300	5.041.543
											3 Outras Despesas Correntes	90	7.9928200	4.386.795
				930.1178	Encargos com precatórios	F	3 Outras Despesas Correntes	90	7.9928300	4.386.795				
Encargos - remuneração de disponibilidades bancárias de precatórios - TJ	F	3 Outras Despesas Correntes	90								7.9928300	4.386.795		
Encargos - remuneração de disponibilidades bancárias de precatórios - TJ														
02.126	931	Gestão Estratégica e Modernização do Poder Judiciário	F	3 Outras Despesas Correntes	90	7.9928300	10.000							
								931.0004	Modernização de TI	F	3 Outras Despesas Correntes	90	7.9928300	10.000
								931.0004.014101	Gestão de microinformática - SIDEJUD					



ÓRGÃO : 03000 Tribunal de Justiça do Estado
UNIDADE ORÇAMENTÁRIA : 03001 Tribunal de Justiça do Estado

Em R\$ 1,00

DETALHAMENTO DO CRÉDITO ORÇAMENTÁRIO

RECURSOS DE TODAS AS FONTES

FUNCIONAL		PROGRAMA / AÇÃO / SUBAÇÃO	ESF	GRUPO DE DESPESA	MD	FR	VALOR
	931.0004.014102	Gestão de Sistemas Administrativos - SIDEJUD	F				10.000
				3 Outras Despesas Correntes	90	7.9928300	10.000
	931.0004.014104	Gestão de Telecomunicações - SIDEJUD	F				10.000
				3 Outras Despesas Correntes	90	7.9928300	10.000
	931.0004.014105	Gestão de Infraestrutura de TI - SIDEJUD	F				10.000
				3 Outras Despesas Correntes	90	7.9928300	10.000
	931.0004.014107	Governança e gestão de TI - SIDEJUD	F				10.000
				3 Outras Despesas Correntes	90	7.9928300	10.000
	931.0004.015182	Gestão de Infraestrutura de TI - TJ	F				10.000
				3 Outras Despesas Correntes	90	5.0010000	10.000
	931.0004.015183	Segurança da Informação - TJ	F				10.000
				3 Outras Despesas Correntes	90	5.0010000	10.000
02.128	931	Gestão Estratégica e Modernização do Poder Judiciário					
	931.0156	Capacitação e aperfeiçoamento					
	931.0156.006781	Capacitação e aperfeiçoamento - SIDEJUD	F				80.966.814
				1 Pessoal e Encargos Sociais	90	7.9928300	1.604.332
				3 Outras Despesas Correntes	90	7.9928300	79.348.314
				4 Investimentos	90	7.9928300	14.168
	931.0156.014029	Desenvolvimento de Pessoas - SIDEJUD	F				381.588
				3 Outras Despesas Correntes	90	7.9928300	381.588
	931.0156.015184	Capacitação e aperfeiçoamento - TJ	F				10.410
				3 Outras Despesas Correntes	90	5.0010000	10.410
02.131	930	Gestão Administrativa - Poder Judiciário					
	930.0956	Promoção da cidadania e iniciativas de valor social					
	930.0956.014121	Comunicação Institucional - SIDEJUD	F				19.059.926
				3 Outras Despesas Correntes	90	7.9928300	19.059.926
				TOTAL FISCAL			2.941.418.349



ÓRGÃO : 03000 Tribunal de Justiça do Estado
 UNIDADE ORÇAMENTÁRIA : 03001 Tribunal de Justiça do Estado

Em R\$ 1,00

DETALHAMENTO DAS AÇÕES

RECURSOS DE TODAS AS FONTES

FUNCIONAL		PROGRAMA / AÇÃO / SUBAÇÃO / PRODUTO	UNIDADE MEDIDA / QUANTIDADE	CUSTO
02.061	930	Gestão Administrativa - Poder Judiciário		
	930.0164	Administração de pessoal extraquadro		
	930.0164.014033	Promoção de soluções alternativas de conflitos - SIDEJUD Pessoa beneficiada	unidade 60	4.527.085
02.122	930.0954	Administração e manutenção da infraestrutura e serviços		
	930.0954.014044	Suporte à atividade jurisdicional - TJ Unidade gestora mantida	unidade 1	4.780.416
	930.1180	Garantia dos direitos das crianças e dos adolescentes		
	930.1180.015202	Garantia dos direitos das crianças e dos adolescentes - TJ Unidade gestora mantida	unidade 1	10.000
02.122	930	Gestão Administrativa - Poder Judiciário		
	930.0136	Encargos com inativos		
	930.0136.006780	Administração de pessoal inativo e encargos - TJ Servidor inativo	unidade 3.744	57.059.254
	930.0136.015402	Administração de pessoal inativo e encargos - SIDEJUD Servidor inativo	unidade 1	7.618.939
	930.0164	Administração de pessoal extraquadro		
	930.0164.012930	Administração extraquadro e serviços terceirizados - TJ Pessoa beneficiada	unidade 238	3.603.000
	930.0949	Administração de pessoal e encargos sociais		
	930.0949.006777	Administração de pessoal ativo e encargos - TJ Servidor remunerado	unidade 8.820	2.645.818.552
	930.0949.014122	Administração de pessoal ativo e encargos - SIDEJUD Servidor remunerado	unidade 170	99.881.061
	930.0954	Administração e manutenção da infraestrutura e serviços		
	930.0954.014054	Promoção e preservação da saúde dos colaboradores - TJ Unidade gestora mantida	unidade 1	2.913.412
	930.0954.015181	Infraestrutura e apoio às unidades - TJ Unidade gestora mantida	unidade 1	10.000

ÓRGÃO : 03000 Tribunal de Justiça do Estado
UNIDADE ORÇAMENTÁRIA : 03001 Tribunal de Justiça do Estado

Em R\$ 1,00

DETALHAMENTO DAS AÇÕES

RECURSOS DE TODAS AS FONTES

FUNCIONAL		PROGRAMA / AÇÃO / SUBAÇÃO / PRODUTO	UNIDADE MEDIDA / QUANTIDADE	CUSTO	
02.123	930.1073	Segurança institucional			
	930.1073.014039	Proteção do patrimônio público e das pessoas - SIDEJUD			
		Unidade gestora mantida	unidade	1	5.082.401
	930	Gestão Administrativa - Poder Judiciário			
	930.0954	Administração e manutenção da infraestrutura e serviços			
	930.0954.014040	Serviços financeiros e encargos - TJ			
		Unidade gestora mantida	unidade	1	197.153
02.126	930.0954.014041	Serviços financeiros e encargos - SIDEJUD			
		Unidade gestora mantida	unidade	1	5.041.543
	930.1178	Encargos com precatórios			
	930.1178.015188	Encargos - remuneração de disponibilidades bancárias de precatórios - TJ			
		Unidade gestora mantida	unidade	1	4.386.795
	931	Gestão Estratégica e Modernização do Poder Judiciário			
	931.0004	Modernização de TI			
	931.0004.014101	Gestão de microinformática - SIDEJUD			
		Unidade gestora mantida	unidade	1	10.000
	931.0004.014102	Gestão de Sistemas Administrativos - SIDEJUD			
		Unidade gestora mantida	unidade	1	10.000
	931.0004.014104	Gestão de Telecomunicações - SIDEJUD			
		Unidade gestora mantida	unidade	1	10.000
931.0004.014105	Gestão de Infraestrutura de TI - SIDEJUD				
	Unidade gestora mantida	unidade	1	10.000	
931.0004.014107	Governança e gestão de TI - SIDEJUD				
	Unidade gestora mantida	unidade	1	10.000	
931.0004.015182	Gestão de Infraestrutura de TI - TJ				
	Unidade gestora mantida	unidade	1	10.000	
931.0004.015183	Segurança da Informação - TJ				
	Unidade gestora mantida	unidade	1	10.000	

ÓRGÃO : 03000 Tribunal de Justiça do Estado
UNIDADE ORÇAMENTÁRIA : 03001 Tribunal de Justiça do Estado

Em R\$ 1,00

DETALHAMENTO DAS AÇÕES

RECURSOS DE TODAS AS FONTES

FUNCIONAL		PROGRAMA / AÇÃO / SUBAÇÃO / PRODUTO	UNIDADE MEDIDA / QUANTIDADE	CUSTO
02.128	931	Gestão Estratégica e Modernização do Poder Judiciário		
	931.0156	Capacitação e aperfeiçoamento		
	931.0156.006781	Capacitação e aperfeiçoamento - SIDEJUD		
		Servidor capacitado	unidade 16.000	80.966.814
	931.0156.014029	Desenvolvimento de Pessoas - SIDEJUD		
		Servidor capacitado	unidade 350	381.588
	931.0156.015184	Capacitação e aperfeiçoamento - TJ		
		Servidor capacitado	unidade 1	10.410
02.131	930	Gestão Administrativa - Poder Judiciário		
	930.0956	Promoção da cidadania e iniciativas de valor social		
	930.0956.014121	Comunicação Institucional - SIDEJUD		
		Unidade gestora mantida	unidade 1	19.059.926
			TOTAL	2.941.418.349

FUNDO DE REAPARELHAMENTO DA JUSTIÇA

Competências

Promover o fortalecimento de recursos financeiros para o reaparelhamento material do Poder Judiciário, principalmente na:

I – elaboração e execução de planos, programas e projetos;

II – construção, ampliação e reforma de prédios;

III – aquisição de equipamentos, veículos utilitários e outros materiais;

IV – implementação dos serviços de informática; ([Redação dada pela LC 188, de 1999](#))

V – manutenção e conservação de edificações e no pagamento das demais despesas de custeio, observado o disposto no parágrafo único deste artigo; ([Redação dada pela LC 279, de 2004](#))

VI – implementação da sistemática de aquisição e controle do selo de fiscalização, instituído pela Lei Complementar nº 175, de 28 de dezembro de 1998; ([Redação dada pela LC 188, de 1999](#))

VII – contratação de estagiários para atuarem junto ao Poder Judiciário, ao Ministério Público, nas unidades prisionais e nos estabelecimentos destinados a atendimento da política de proteção aos direitos da Criança e do Adolescente;
([Redação dada pela LC 188, de 1999](#))

VIII – capacitação de recursos humanos. ([Redação dada pela LC 188, de 1999](#))

Legislação

Lei nº 8.067, de 17 de setembro de 1990 e alterações
Lei Complementar nº 156, de 15 de maio de 1997 e alterações
Lei Complementar nº 188, de 30 de dezembro de 1999 e alterações
Resolução do Tribunal de Justiça nº 6/92, de 08 de abril de 1992



ÓRGÃO	:	03000	Tribunal de Justiça do Estado	
UNIDADE ORÇAMENTÁRIA	:	03091	Fundo de Reaparelhamento da Justiça	Em R\$ 1,00

TOTAL DA UNIDADE **511.525.516**

QUADRO SÍNTESE POR FUNÇÃO

02	Judiciária	486.295.355
03	Essencial à Justiça	25.230.161

QUADRO SÍNTESE POR SUBFUNÇÃO

061	Ação Judiciária	92.557.200
092	Representação Judicial e Extrajudicial	25.230.161
122	Administração Geral	244.598.725
123	Administração Financeira	10.401.405
126	Tecnologia da Informação	136.128.034
128	Formação de Recursos Humanos	1.772.284
541	Preservação e Conservação Ambiental	837.707

QUADRO SÍNTESE POR PROGRAMA

0930	Gestão Administrativa - Poder Judiciário	280.864.633
0931	Gestão Estratégica e Modernização do Poder Judiciário	230.660.883

QUADRO SÍNTESE POR FONTES E GRUPOS DA DESPESA

FUNÇÃO	GRUPO	DESCRIÇÃO	TOTAL	PESSOAL E ENC. SOCIAIS	JUROS E ENC. DÍVIDA	OUTRAS DESP. CORR.	INVESTIMENTOS	INVERSÕES FINANCEIRAS	AMORTIZAÇÃO DA DÍVIDA	RESERVA
02	1.5.012	Outros Recursos Não Vinculados - Outros Recursos - (EC)	33.242.313			33.242.313				
03	1.7.592	Recursos Vinculados a Fundo - Outros recursos - Outras Fontes - (EC)	8.386			8.386				
03	1.7.602	Recursos de Emolumentos e Taxas Judiciais - Selos de Fiscalização de Atos Notariais e Registros - Outras Fontes - (EC)	68.360.108	6.537.099		61.823.009				
03	1.7.602	Recursos de emolumentos e Taxas Judiciais - Outras Taxas - Outras Fontes - (EC)	346.403.776			216.484.128	129.919.648			
03	1.7.602	Recursos de Emolumentos e Taxas Judiciais - Remuneração de Disp. Bancária - Selo de Fiscalização - Outras Fontes - (EC)	63.376.418			60.610.931	2.765.487			
03	1.8.992	Outros Recursos Vinculados - Outros Recursos - Outras Fontes - (EC)	134.515			134.515				
TOTAL DA UNIDADE ORÇAMENTÁRIA			511.525.516	6.537.099		372.303.282	132.685.135			



ÓRGÃO 03000 Tribunal de Justiça do Estado
UNIDADE ORÇAMENTÁRIA : 03091 Fundo de Reaparelhamento da Justiça

Em R\$ 1,00

DETALHAMENTO DO CRÉDITO ORÇAMENTÁRIO

RECURSOS DE TODAS AS FONTES

FUNCIONAL		PROGRAMA / AÇÃO / SUBAÇÃO	ESF	GRUPO DE DESPESA	MD	FR	VALOR
02.061	930	Gestão Administrativa - Poder Judiciário					
	930.0954	Administração e manutenção da infraestrutura e serviços					
	930.0954.014051	Gestão de imóveis locados ou cedidos onerosamente - FRJ	F				6.020.980
				3 Outras Despesas Correntes	90	7.6021900	6.020.980
	930.0954.014100	Suporte à atividade jurisdicional - FRJ	F				265.450
				3 Outras Despesas Correntes	90	7.6021900	265.450
	930.0954.014155	Manutenção de documentação e informação - FRJ	F				2.457.912
				3 Outras Despesas Correntes	90	7.6021900	1.377.308
				3 Outras Despesas Correntes	90	7.6028200	616.310
				3 Outras Despesas Correntes	91	7.6021900	20.000
			4 Investimentos	90	7.6021900	17.250	
			4 Investimentos	90	7.6028200	427.044	
02.061	931	Gestão Estratégica e Modernização do Poder Judiciário					
	931.0148	Reforma de imóvel					
	931.0148.006668	Reforma do complexo do Tribunal de Justiça - FRJ	F				2.785.000
				4 Investimentos	90	7.6021900	2.785.000
	931.0148.011730	Reforma do prédio do Arquivo Central - FRJ	F				8.150
				4 Investimentos	90	7.6021900	8.150
	931.0148.012474	Reforma do complexo do Almoarifado Central e Gráfica - FRJ	F				300.000
				4 Investimentos	90	7.6021900	300.000
	931.0162	Manutenção de prédios					
	931.0162.012477	Manutenção predial - FRJ	F				19.152.865
				3 Outras Despesas Correntes	90	7.6021900	17.082.865
				4 Investimentos	90	7.6021900	2.070.000
	931.0163	Expansão da estrutura judiciária					
931.0163.012655	Expansão da estrutura judiciária - FRJ	F				24.000	
			3 Outras Despesas Correntes	90	7.6021900	24.000	
931.0167	Construção de Fórum						
931.0167.006386	Construção do Fórum da comarca de Rio do Oeste - FRJ	F				50.000	
			4 Investimentos	90	7.6021900	50.000	

ÓRGÃO : 03000 Tribunal de Justiça do Estado
UNIDADE ORÇAMENTÁRIA : 03091 Fundo de Reaparelhamento da Justiça

Em R\$ 1,00

DETALHAMENTO DO CRÉDITO ORÇAMENTÁRIO

RECURSOS DE TODAS AS FONTES

FUNCIONAL	PROGRAMA / AÇÃO / SUBAÇÃO	ESF	GRUPO DE DESPESA	MD	FR	VALOR
931.0167.006640	Construção do Fórum da comarca de São José do Cedro - FRJ	F				100.000
			4 Investimentos	90	7.6021900	100.000
931.0167.006657	Construção do Fórum da comarca de Rio Negrinho - FRJ	F				895.000
			4 Investimentos	90	7.6021900	895.000
931.0167.006673	Construção do Fórum da comarca de Garuva - FRJ	F				7.650.000
			4 Investimentos	90	7.6021900	7.650.000
931.0167.006679	Construção do Fórum da comarca de Garopaba - FRJ	F				140.000
			4 Investimentos	90	7.6021900	140.000
931.0167.006684	Construção do Fórum da comarca de Campos Novos - FRJ	F				2.125.000
			4 Investimentos	90	7.6021900	2.125.000
931.0167.006687	Construção do Fórum da comarca de Curitibaanos - FRJ	F				230.000
			4 Investimentos	90	7.6021900	230.000
931.0167.010529	Construção do Fórum da comarca de Araquari - FRJ	F				4.700.000
			4 Investimentos	90	7.6021900	4.700.000
931.0167.011625	Construção do Fórum da comarca de Herval do Oeste - FRJ	F				7.850.000
			4 Investimentos	90	7.6021900	7.850.000
931.0167.011628	Construção do Fórum da comarca de Sombrio - FRJ	F				780.000
			4 Investimentos	90	7.6021900	780.000
931.0167.011629	Construção do Fórum da comarca de Campo Belo do Sul - FRJ	F				35.000
			4 Investimentos	90	7.6021900	35.000
931.0167.011630	Construção do Fórum da comarca de Capivari de Baixo - FRJ	F				5.000
			4 Investimentos	90	7.6021900	5.000
931.0167.011633	Construção do Fórum da comarca de São Lourenço do Oeste - FRJ	F				7.510.000
			4 Investimentos	90	7.6021900	7.510.000
931.0167.011634	Construção do Fórum da comarca da Imbituba - FRJ	F				8.530.074
			4 Investimentos	90	7.6021900	8.530.074

ÓRGÃO : 03000 Tribunal de Justiça do Estado
UNIDADE ORÇAMENTÁRIA : 03091 Fundo de Reaparelhamento da Justiça

Em R\$ 1,00

DETALHAMENTO DO CRÉDITO ORÇAMENTÁRIO

RECURSOS DE TODAS AS FONTES

FUNCIONAL	PROGRAMA / AÇÃO / SUBAÇÃO	ESF	GRUPO DE DESPESA	MD	FR	VALOR
931.0167.012002	Construção do Fórum da comarca de Timbó - FRJ	F	4 Investimentos	90	7.6021900	10.000
931.0167.012915	Construção do Fórum da comarca de Abelardo Luz - FRJ	F	4 Investimentos	90	7.6021900	4.675.000
931.0167.012916	Construção do Fórum da comarca de Presidente Getúlio - FRJ	F	4 Investimentos	90	7.6021900	955.000
931.0167.012919	Construção do Fórum da comarca da Capital - Fórum do Norte da Ilha - FRJ	F	4 Investimentos	90	7.6021900	200.000
931.0167.012920	Construção do Fórum da comarca de Urussanga - FRJ	F	4 Investimentos	90	7.6021900	130.000
931.0167.014657	Construção do Fórum da comarca de Ipumirim - FRJ	F	4 Investimentos	90	7.6021900	35.000
931.0167.014658	Construção do Fórum da comarca de Itá - FRJ	F	4 Investimentos	90	7.6021900	35.000
931.0167.014659	Construção do Fórum da comarca de Ponte Serrada - FRJ	F	4 Investimentos	90	7.6021900	35.000
931.0167.014660	Construção do Fórum da comarca de Mondaí - FRJ	F	4 Investimentos	90	7.6021900	35.000
931.0167.014661	Construção do Fórum da comarca de Santa Cecília - FRJ	F	4 Investimentos	90	7.6021900	35.000
931.0167.014662	Construção do Fórum da comarca de Papanduva - FRJ	F	4 Investimentos	90	7.6021900	35.000
931.0167.014663	Construção do Fórum da comarca de Itapiranga - FRJ	F	4 Investimentos	90	7.6021900	35.000
931.0167.014664	Construção do Fórum da comarca de Trombudo Central - FRJ	F	4 Investimentos	90	7.6021900	35.000
931.0167.014665	Construção do Fórum da comarca de Modelo - FRJ	F	4 Investimentos	90	7.6021900	30.000

ÓRGÃO : 03000 Tribunal de Justiça do Estado
UNIDADE ORÇAMENTÁRIA : 03091 Fundo de Reaparelhamento da Justiça

Em R\$ 1,00

DETALHAMENTO DO CRÉDITO ORÇAMENTÁRIO

RECURSOS DE TODAS AS FONTES

FUNCIONAL	PROGRAMA / AÇÃO / SUBAÇÃO	ESF	GRUPO DE DESPESA	MD	FR	VALOR
931.0167.014666	Construção do Fórum da comarca de Meleiro - FRJ	F	4 Investimentos	90	7.6021900	35.000
931.0168	Reforma de Fórum					35.000
931.0168.006602	Reforma do Fórum da comarca de Blumenau - Sede - FRJ	F	4 Investimentos	90	7.6021900	2.603.858
931.0168.006646	Reforma do Fórum da comarca de Brusque - FRJ	F	4 Investimentos	90	7.6021900	2.603.858
931.0168.006680	Reforma do Fórum da comarca de Balneário Camboriú - Sede - FRJ	F	4 Investimentos	90	7.6021900	140.000
931.0168.006689	Reforma do Fórum da comarca de Itajaí - Sede - FRJ	F	4 Investimentos	90	7.6021900	140.000
931.0168.009279	Reforma do Fórum da comarca de Joinville - Sede - FRJ	F	4 Investimentos	90	7.6021900	360.000
931.0168.010410	Reforma do Fórum da comarca de Campo Erê - FRJ	F	4 Investimentos	90	7.6021900	360.000
931.0168.010516	Reforma do Fórum da comarca de Taió - FRJ	F	4 Investimentos	90	7.6021900	265.000
931.0168.010517	Reforma do Fórum da comarca da Capital - Sede - FRJ	F	4 Investimentos	90	7.6021900	265.000
931.0168.010527	Reforma do Fórum da comarca de Lauro Müller - FRJ	F	4 Investimentos	90	7.6021900	220.000
931.0168.011635	Reforma do Fórum da comarca de Santa Rosa do Sul - FRJ	F	4 Investimentos	90	7.6021900	220.000
931.0168.011729	Reforma do Fórum da comarca de São José - FRJ	F	4 Investimentos	90	7.6021900	1.500.000
931.0168.012431	Reforma do Fórum da comarca de Lages - FRJ	F	4 Investimentos	90	7.6021900	1.500.000
931.0168.012466	Reforma do Fórum da comarca de Laguna - FRJ	F	4 Investimentos	90	7.6021900	50.000
931.0168.012910	Reforma do Fórum da comarca de Palmitos - FRJ	F	4 Investimentos	90	7.6021900	50.000
						50.000
						50.000
						40.000
						40.000
						20.000
						20.000
						262.500
						262.500
						32.500
						32.500
						420.000
						420.000
						150.000

ÓRGÃO : 03000 Tribunal de Justiça do Estado
UNIDADE ORÇAMENTÁRIA : 03091 Fundo de Reaparelhamento da Justiça

Em R\$ 1,00

DETALHAMENTO DO CRÉDITO ORÇAMENTÁRIO

RECURSOS DE TODAS AS FONTES

FUNCIONAL		PROGRAMA / AÇÃO / SUBAÇÃO	ESF	GRUPO DE DESPESA	MD	FR	VALOR
	931.0168.012912	Reforma do Fórum da comarca de Tijucas - FRJ	F	4 Investimentos	90	7.6021900	150.000
							95.000
	931.0168.012913	Reforma do Fórum da comarca de Mondai - FRJ	F	4 Investimentos	90	7.6021900	95.000
							450.000
	931.0168.012914	Reforma do Fórum da comarca de Itapoá - FRJ	F	4 Investimentos	90	7.6021900	450.000
							110.000
	931.0168.012917	Reforma do Fórum da comarca de Criciúma - FRJ	F	4 Investimentos	90	7.6021900	110.000
							80.000
	931.0168.012926	Reforma do Fórum da comarca da Capital - Fórum Eduardo Luz - FRJ	F	4 Investimentos	90	7.6021900	80.000
							145.000
	931.0168.014077	Reforma do Fórum da comarca de Caçador - FRJ	F	4 Investimentos	90	7.6021900	145.000
							478.300
	931.0168.014162	Reforma do Fórum da comarca de Concórdia - FRJ	F	4 Investimentos	90	7.6021900	478.300
							50.000
	931.0168.014164	Reforma do Fórum da comarca de Ibirama - FRJ	F	4 Investimentos	90	7.6021900	50.000
							50.000
	931.0168.014210	Reforma do Fórum da comarca de Balneário Camboriú - Fórum de Família - FRJ	F	4 Investimentos	90	7.6021900	50.000
							1.170.000
	931.0168.014211	Reforma do Fórum da comarca da Capital - Fórum do Norte da Ilha - FRJ	F	4 Investimentos	90	7.6021900	1.170.000
							45.000
	931.0168.014212	Reforma do Fórum da comarca de Urubici - FRJ	F	4 Investimentos	90	7.6021900	45.000
							5.000
	931.0168.014217	Reforma do Fórum da comarca de Santo Amaro da Imperatriz - FRJ	F	4 Investimentos	90	7.6021900	5.000
							1.215.325
	931.0168.014218	Reforma do Fórum da comarca de Porto União - FRJ	F	4 Investimentos	90	7.6021900	1.215.325
							40.000
	931.0168.014220	Reforma do Fórum da comarca de Joinville - Fórum Fazendário - FRJ	F	4 Investimentos	90	7.6021900	40.000
							5.000

ÓRGÃO : 03000 Tribunal de Justiça do Estado
UNIDADE ORÇAMENTÁRIA : 03091 Fundo de Reaparelhamento da Justiça

Em R\$ 1,00

DETALHAMENTO DO CRÉDITO ORÇAMENTÁRIO

RECURSOS DE TODAS AS FONTES

FUNCIONAL	PROGRAMA / AÇÃO / SUBAÇÃO	ESF	GRUPO DE DESPESA	MD	FR	VALOR
			4 Investimentos	90	7.6021900	5.000
931.0168.014224	Reforma do Fórum da comarca de São Joaquim - FRJ	F	4 Investimentos	90	7.6021900	80.000
931.0168.014655	Reforma do Fórum da comarca de Lebon Régis - FRJ	F	4 Investimentos	90	7.6021900	245.000
931.0168.015180	Reforma do Fórum de Biguaçu - FRJ	F	4 Investimentos	90	7.6021900	50.000
931.0168.015398	Reforma do Fórum da comarca de Orleans - FRJ	F	4 Investimentos	90	7.6021900	25.000
931.0168.015400	Reforma do Fórum de São João Batista - FRJ	F	4 Investimentos	90	7.6021900	100.000
931.0168.015424	Reforma do prédio anexo ao Fórum da Comarca de São José - FRJ	F	4 Investimentos	90	7.6021900	150.000
931.0171	Ampliação de Fórum					
931.0171.011717	Ampliação do Fórum da comarca de Balneário Camboriú - Sede - FRJ	F	4 Investimentos	90	7.6021900	35.000
931.0171.011727	Ampliação do Fórum da comarca de Campo Erê - FRJ	F	4 Investimentos	90	7.6021900	27.500
931.0171.011728	Ampliação do Fórum da comarca de Santa Rosa do Sul - FRJ	F	4 Investimentos	90	7.6021900	740.000
931.0171.012918	Ampliação do Fórum da comarca de Criciúma - FRJ	F	4 Investimentos	90	7.6021900	50.000
931.0171.012925	Ampliação do Fórum da comarca de Taió - FRJ	F	4 Investimentos	90	7.6021900	1.780.000
931.0171.014642	Ampliação do Fórum da comarca de Itajaí - Sede - FRJ	F	4 Investimentos	90	7.6021900	55.500
931.0171.014645	Ampliação do Fórum da comarca de Palmitos - FRJ	F	4 Investimentos	90	7.6021900	465.000
931.0171.014646	Ampliação do Fórum da comarca de Porto União - FRJ	F	4 Investimentos	90	7.6021900	60.000



ÓRGÃO : 03000 Tribunal de Justiça do Estado
UNIDADE ORÇAMENTÁRIA : 03091 Fundo de Reaparelhamento da Justiça

Em R\$ 1,00

DETALHAMENTO DO CRÉDITO ORÇAMENTÁRIO

RECURSOS DE TODAS AS FONTES

FUNCIONAL		PROGRAMA / AÇÃO / SUBAÇÃO	ESF	GRUPO DE DESPESA	MD	FR	VALOR
	931.0171.014647	Ampliação do Fórum da comarca de Santo Amaro da Imperatriz - FRJ	F				34.224
				4 Investimentos	90	7.6021900	34.224
	931.0171.014648	Ampliação do Fórum da comarca de Caçador - FRJ	F				39.100
				4 Investimentos	90	7.6021900	39.100
	931.0171.014649	Ampliação do Fórum da comarca de Joinville - Sede - FRJ	F				175.000
				4 Investimentos	90	7.6021900	175.000
	931.0171.014650	Ampliação do Fórum da comarca de Orleans - FRJ	F				34.932
				4 Investimentos	90	7.6021900	34.932
	931.0171.014651	Ampliação do Fórum da comarca de Lages - FRJ	F				30.000
				4 Investimentos	90	7.6021900	30.000
	931.0171.014652	Ampliação do Fórum da comarca de Indaial - FRJ	F				35.000
				4 Investimentos	90	7.6021900	35.000
	931.0171.014654	Ampliação do Fórum da comarca de Urubici - FRJ	F				30.000
				4 Investimentos	90	7.6021900	30.000
	931.0171.015401	Ampliação do Fórum de São João Batista - FRJ	F				30.000
				4 Investimentos	90	7.6021900	30.000
	931.0172	Ampliação de prédio					
	931.0172.014644	Ampliação do prédio do Arquivo Central - FRJ	F				78.200
				4 Investimentos	90	7.6021900	78.200
	931.1117	Coordenação de ações contra a violência					
	931.1117.015045	Coordenação de ações contra a violência doméstica e familiar contra as mulheres - CEVID - FRJ	F				225.830
				3 Outras Despesas Correntes	90	7.6021900	225.830
02.122	930	Gestão Administrativa - Poder Judiciário					
	930.0164	Administração de pessoal extraquadro					
	930.0164.014056	Administração extraquadro e serviços terceirizados - FRJ	F				90.424.809
				3 Outras Despesas Correntes	90	5.0126900	33.242.313
				3 Outras Despesas Correntes	90	7.5926900	8.386
				3 Outras Despesas Correntes	90	7.6021900	40.384.599
				3 Outras Despesas Correntes	90	7.6028200	16.654.996
				3 Outras Despesas Correntes	90	8.9926900	134.515



ÓRGÃO : 03000 Tribunal de Justiça do Estado
 UNIDADE ORÇAMENTÁRIA : 03091 Fundo de Reaparelhamento da Justiça

Em R\$ 1,00

DETALHAMENTO DO CRÉDITO ORÇAMENTÁRIO

RECURSOS DE TODAS AS FONTES

FUNCIONAL		PROGRAMA / AÇÃO / SUBAÇÃO	ESF	GRUPO DE DESPESA	MD	FR	VALOR
	930.0170	Gerenciamento de serviços extrajudiciais					
	930.0170.006786	Garantia da prestação de serviços extrajudiciais - FRJ - SELO	F				61.343.315
				3 Outras Despesas Correntes	90	7.6021200	61.216.616
				3 Outras Despesas Correntes	90	7.6028200	126.699
	930.0949	Administração de pessoal e encargos sociais					
	930.0949.014061	Gestão de folha de pagamento - fiscalização cartórios extrajudiciais - FRJ - SELO	F				7.143.492
				1 Pessoal e Encargos Sociais	90	7.6021200	6.537.099
				3 Outras Despesas Correntes	90	7.6021200	606.393
	930.0954	Administração e manutenção da infraestrutura e serviços					
	930.0954.014036	Infraestrutura e apoio às unidades - FRJ	F				58.322.580
				3 Outras Despesas Correntes	90	7.6021900	18.408.500
				3 Outras Despesas Correntes	90	7.6028200	39.884.080
				4 Investimentos	90	7.6021900	30.000
	930.0954.014048	Gestão de transportes - FRJ	F				3.838.800
				3 Outras Despesas Correntes	90	7.6021900	3.838.800
	930.0954.014095	Promoção e preservação da saúde dos colaboradores - FRJ	F				527.042
				3 Outras Despesas Correntes	90	7.6021900	300.638
				3 Outras Despesas Correntes	90	7.6028200	189.099
				4 Investimentos	90	7.6021900	37.305
	930.1073	Segurança institucional					
	930.1073.015397	Proteção do patrimônio público e das pessoas - FRJ	F				14.888.687
				4 Investimentos	90	7.6021900	14.888.687
02.122	931	Gestão Estratégica e Modernização do Poder Judiciário					
	931.0955	Melhoria de instalações					
	931.0955.014021	Melhoria das instalações mobiliárias - FRJ	F				8.110.000
				3 Outras Despesas Correntes	90	7.6021900	70.000
				4 Investimentos	90	7.6021900	5.710.000
				4 Investimentos	90	7.6028200	2.330.000
02.123	930	Gestão Administrativa - Poder Judiciário					



ÓRGÃO : 03000 Tribunal de Justiça do Estado
UNIDADE ORÇAMENTÁRIA : 03091 Fundo de Reaparelhamento da Justiça

Em R\$ 1,00

DETALHAMENTO DO CRÉDITO ORÇAMENTÁRIO

RECURSOS DE TODAS AS FONTES

FUNCIONAL		PROGRAMA / AÇÃO / SUBAÇÃO	ESF	GRUPO DE DESPESA	MD	FR	VALOR
02.126	930.0954	Administração e manutenção da infraestrutura e serviços					
	930.0954.014042	Serviços financeiros e encargos - FRJ	F	3 Outras Despesas Correntes	90	7.6021900	10.401.405
	931	Gestão Estratégica e Modernização do Poder Judiciário					
	931.0004	Modernização de TI					
	931.0004.010532	Gestão de Sistemas Judiciais - FRJ	F	3 Outras Despesas Correntes	90	7.6021900	1.011.340
	931.1116	Gestão de sistemas					
	931.1116.015038	Gestão de microinformática - FRJ	F	3 Outras Despesas Correntes	90	7.6021900	31.271.941
				3 Outras Despesas Correntes	90	7.6028200	10.812.022
				4 Investimentos	90	7.6021900	3.094.919
	931.1116.015039	Gestão de Sistemas Administrativos - FRJ	F	3 Outras Despesas Correntes	90	7.6021900	17.365.000
				4 Investimentos	90	7.6021900	10.166.106
	931.1116.015040	Gestão de telecomunicações - FRJ	F	3 Outras Despesas Correntes	90	7.6021900	4.989.759
				4 Investimentos	90	7.6021900	5.176.347
931.1116.015041	Gestão de infraestrutura de TI - FRJ	F	3 Outras Despesas Correntes	90	7.6021900	32.642.578	
			4 Investimentos	90	7.6021900	32.132.178	
931.1116.015042	Governança e gestão de TI - FRJ	F	3 Outras Despesas Correntes	90	7.6021900	510.400	
			4 Investimentos	90	7.6021900	34.223.651	
931.1116.015043	Segurança da informação - FRJ	F	3 Outras Despesas Correntes	90	7.6021900	29.757.179	
			4 Investimentos	90	7.6021900	4.466.472	
931.1116.015044	Segurança da informação - FRJ	F	3 Outras Despesas Correntes	90	7.6021900	7.802.782	
			4 Investimentos	90	7.6021900	4.302.782	
931.1116.015045	Segurança da informação - FRJ	F	3 Outras Despesas Correntes	90	7.6021900	3.500.000	
			4 Investimentos	90	7.6021900	19.009.636	
931.1116.015046	Segurança da informação - FRJ	F	3 Outras Despesas Correntes	90	7.6021900	8.594.056	
			4 Investimentos	90	7.6021900	10.415.580	
02.128	931	Gestão Estratégica e Modernização do Poder Judiciário					
	931.0156	Capacitação e aperfeiçoamento					
	931.0156.015044	Capacitação e aperfeiçoamento - FRJ	F	3 Outras Despesas Correntes	90	7.6021900	10.410
	931.0961	Atualização de acervo					

ÓRGÃO : 03000 Tribunal de Justiça do Estado
UNIDADE ORÇAMENTÁRIA : 03091 Fundo de Reaparelhamento da Justiça

Em R\$ 1,00

DETALHAMENTO DO CRÉDITO ORÇAMENTÁRIO

RECURSOS DE TODAS AS FONTES

FUNCIONAL		PROGRAMA / AÇÃO / SUBAÇÃO	ESF	GRUPO DE DESPESA	MD	FR	VALOR
02.541	931.0961.014158	Atualização do acervo bibliográfico - FRJ	F				1.761.874
				3 Outras Despesas Correntes	90	7.6021900	450.190
				4 Investimentos	90	7.6021900	1.311.684
	931	Gestão Estratégica e Modernização do Poder Judiciário					
	931.0956	Promoção da cidadania e iniciativas de valor social					
	931.0956.014034	Desenvolvimento de políticas socioambientais - FRJ	F				837.707
				3 Outras Despesas Correntes	90	7.6021900	773.676
				3 Outras Despesas Correntes	90	7.6028200	44.828
				4 Investimentos	90	7.6021900	10.760
				4 Investimentos	90	7.6028200	8.443
03.092	930	Gestão Administrativa - Poder Judiciário					
	930.0662	Prestação de assistência judiciária gratuita					
	930.0662.014267	Prestação de Assistência Judiciária Gratuita - FRJ	F				25.230.161
				3 Outras Despesas Correntes	90	7.6021900	25.230.161
				TOTAL FISCAL			511.525.516

ÓRGÃO : 03000 Tribunal de Justiça do Estado
UNIDADE ORÇAMENTÁRIA : 03091 Fundo de Reaparelhamento da Justiça

Em R\$ 1,00

DETALHAMENTO DAS AÇÕES

RECURSOS DE TODAS AS FONTES

FUNCIONAL		PROGRAMA / AÇÃO / SUBAÇÃO / PRODUTO	UNIDADE MEDIDA / QUANTIDADE	CUSTO
02.061	930	Gestão Administrativa - Poder Judiciário		
	930.0954	Administração e manutenção da infraestrutura e serviços		
	930.0954.014051	Gestão de imóveis locados ou cedidos onerosamente - FRJ		
		Unidade gestora mantida	unidade 1	6.020.980
	930.0954.014100	Suporte à atividade jurisdicional - FRJ		
		Unidade gestora mantida	unidade 1	265.450
	930.0954.014155	Manutenção de documentação e informação - FRJ		
		Unidade gestora mantida	unidade 1	2.457.912
02.061	931	Gestão Estratégica e Modernização do Poder Judiciário		
	931.0148	Reforma de imóvel		
	931.0148.006668	Reforma do complexo do Tribunal de Justiça - FRJ		
		Edificação construída ou reformada	unidade 1	2.785.000
	931.0148.011730	Reforma do prédio do Arquivo Central - FRJ		
		Edificação construída ou reformada	unidade 1	8.150
	931.0148.012474	Reforma do complexo do Almojarifado Central e Gráfica - FRJ		
		Edificação construída ou reformada	unidade 1	300.000
	931.0162	Manutenção de prédios		
	931.0162.012477	Manutenção predial - FRJ		
		Edificação conservada	unidade 156	19.152.865
	931.0163	Expansão da estrutura judiciária		
	931.0163.012655	Expansão da estrutura judiciária - FRJ		
		Imóvel adquirido	unidade 1	24.000
	931.0167	Construção de Fórum		
	931.0167.006386	Construção do Fórum da comarca de Rio do Oeste - FRJ		
		Fórum construído	m2 1	50.000
	931.0167.006640	Construção do Fórum da comarca de São José do Cedro - FRJ		
		Fórum construído	m2 1	100.000
	931.0167.006657	Construção do Fórum da comarca de Rio Negrinho - FRJ		
		Fórum construído	m2 220	895.000

ÓRGÃO : 03000 Tribunal de Justiça do Estado
UNIDADE ORÇAMENTÁRIA : 03091 Fundo de Reparelhamento da Justiça

Em R\$ 1,00

DETALHAMENTO DAS AÇÕES		RECURSOS DE TODAS AS FONTES		
FUNCIONAL	PROGRAMA / AÇÃO / SUBAÇÃO / PRODUTO	UNIDADE MEDIDA /	QUANTIDADE	CUSTO
931.0167.006673	Construção do Fórum da comarca de Garuva - FRJ Fórum construído	m2	1.390	7.650.000
931.0167.006679	Construção do Fórum da comarca de Garopaba - FRJ Fórum construído	m2	1	140.000
931.0167.006684	Construção do Fórum da comarca de Campos Novos - FRJ Fórum construído	m2	515	2.125.000
931.0167.006687	Construção do Fórum da comarca de Curitibaanos - FRJ Fórum construído	m2	1	230.000
931.0167.010529	Construção do Fórum da comarca de Araquari - FRJ Fórum construído	m2	1.140	4.700.000
931.0167.011625	Construção do Fórum da comarca de Herval do Oeste - FRJ Fórum construído	m2	1.670	7.850.000
931.0167.011628	Construção do Fórum da comarca de Sombrio - FRJ Fórum construído	m2	190	780.000
931.0167.011629	Construção do Fórum da comarca de Campo Belo do Sul - FRJ Fórum construído	m2	1	35.000
931.0167.011630	Construção do Fórum da comarca de Capivari de Baixo - FRJ Fórum construído	m2	1	5.000
931.0167.011633	Construção do Fórum da comarca de São Lourenço do Oeste - FRJ Fórum construído	m2	1.365	7.510.000
931.0167.011634	Construção do Fórum da comarca da Imbituba - FRJ Fórum construído	m2	2.560	8.530.074
931.0167.012002	Construção do Fórum da comarca de Timbó - FRJ Fórum construído	m2	1	10.000
931.0167.012915	Construção do Fórum da comarca de Abelardo Luz - FRJ Fórum construído	m2	1.130	4.675.000
931.0167.012916	Construção do Fórum da comarca de Presidente Getúlio - FRJ Fórum construído	m2	230	955.000

ÓRGÃO : 03000 Tribunal de Justiça do Estado
UNIDADE ORÇAMENTÁRIA : 03091 Fundo de Reaparelhamento da Justiça

Em R\$ 1,00

DETALHAMENTO DAS AÇÕES

RECURSOS DE TODAS AS FONTES

FUNCIONAL	PROGRAMA / AÇÃO / SUBAÇÃO / PRODUTO	UNIDADE MEDIDA / QUANTIDADE	CUSTO
931.0167.012919	Construção do Fórum da comarca da Capital - Fórum do Norte da Ilha - FRJ Fórum construído	m2 1	200.000
931.0167.012920	Construção do Fórum da comarca de Urussanga - FRJ Fórum construído	m2 1	130.000
931.0167.014657	Construção do Fórum da comarca de Ipumirim - FRJ Fórum construído	m2 1	35.000
931.0167.014658	Construção do Fórum da comarca de Itá - FRJ Fórum construído	m2 1	35.000
931.0167.014659	Construção do Fórum da comarca de Ponte Serrada - FRJ Fórum construído	m2 1	35.000
931.0167.014660	Construção do Fórum da comarca de Mondai - FRJ Fórum construído	m2 1	35.000
931.0167.014661	Construção do Fórum da comarca de Santa Cecília - FRJ Fórum construído	m2 1	35.000
931.0167.014662	Construção do Fórum da comarca de Papanduva - FRJ Fórum construído	m2 1	35.000
931.0167.014663	Construção do Fórum da comarca de Itapiranga - FRJ Fórum construído	m2 1	35.000
931.0167.014664	Construção do Fórum da comarca de Trombudo Central - FRJ Fórum construído	m2 1	35.000
931.0167.014665	Construção do Fórum da comarca de Modelo - FRJ Fórum construído	m2 1	30.000
931.0167.014666	Construção do Fórum da comarca de Meleiro - FRJ Fórum construído	m2 1	35.000
931.0168	Reforma de Fórum		
931.0168.006602	Reforma do Fórum da comarca de Blumenau - Sede - FRJ Fórum reformado	unidade 1	2.603.858
931.0168.006646	Reforma do Fórum da comarca de Brusque - FRJ		

ÓRGÃO : 03000 Tribunal de Justiça do Estado
UNIDADE ORÇAMENTÁRIA : 03091 Fundo de Reaparelhamento da Justiça

Em R\$ 1,00

DETALHAMENTO DAS AÇÕES

RECURSOS DE TODAS AS FONTES

FUNCIONAL	PROGRAMA / AÇÃO / SUBAÇÃO / PRODUTO	UNIDADE MEDIDA / QUANTIDADE	CUSTO
	Fórum reformado	unidade 1	140.000
931.0168.006680	Reforma do Fórum da comarca de Balneário Camboriú - Sede - FRJ		
	Fórum reformado	unidade 1	360.000
931.0168.006689	Reforma do Fórum da comarca de Itajaí - Sede - FRJ		
	Fórum reformado	unidade 1	265.000
931.0168.009279	Reforma do Fórum da comarca de Joinville - Sede - FRJ		
	Fórum reformado	unidade 1	220.000
931.0168.010410	Reforma do Fórum da comarca de Campo Erê - FRJ		
	Fórum reformado	unidade 1	1.500.000
931.0168.010516	Reforma do Fórum da comarca de Taió - FRJ		
	Fórum reformado	unidade 1	50.000
931.0168.010517	Reforma do Fórum da comarca da Capital - Sede - FRJ		
	Fórum reformado	unidade 1	50.000
931.0168.010527	Reforma do Fórum da comarca de Lauro Müller - FRJ		
	Fórum reformado	unidade 1	40.000
931.0168.011635	Reforma do Fórum da comarca de Santa Rosa do Sul - FRJ		
	Fórum reformado	unidade 1	20.000
931.0168.011729	Reforma do Fórum da comarca de São José - FRJ		
	Fórum reformado	unidade 1	262.500
931.0168.012431	Reforma do Fórum da comarca de Lages - FRJ		
	Fórum reformado	unidade 1	32.500
931.0168.012466	Reforma do Fórum da comarca de Laguna - FRJ		
	Fórum reformado	unidade 1	420.000
931.0168.012910	Reforma do Fórum da comarca de Palmitos - FRJ		
	Fórum reformado	unidade 1	150.000
931.0168.012912	Reforma do Fórum da comarca de Tijucas - FRJ		
	Fórum reformado	unidade 1	95.000
931.0168.012913	Reforma do Fórum da comarca de Mondaí - FRJ		
	Fórum reformado	unidade 1	450.000

ÓRGÃO : 03000 Tribunal de Justiça do Estado
UNIDADE ORÇAMENTÁRIA : 03091 Fundo de Reaparelhamento da Justiça

Em R\$ 1,00

DETALHAMENTO DAS AÇÕES		RECURSOS DE TODAS AS FONTES		
FUNCIONAL	PROGRAMA / AÇÃO / SUBAÇÃO / PRODUTO	UNIDADE MEDIDA /	QUANTIDADE	CUSTO
931.0168.012914	Reforma do Fórum da comarca de Itapoá - FRJ Fórum reformado	unidade	1	110.000
931.0168.012917	Reforma do Fórum da comarca de Criciúma - FRJ Fórum reformado	unidade	1	80.000
931.0168.012926	Reforma do Fórum da comarca da Capital - Fórum Eduardo Luz - FRJ Fórum reformado	unidade	1	145.000
931.0168.014077	Reforma do Fórum da comarca de Caçador - FRJ Fórum reformado	unidade	1	478.300
931.0168.014162	Reforma do Fórum da comarca de Concórdia - FRJ Fórum reformado	unidade	1	50.000
931.0168.014164	Reforma do Fórum da comarca de Ibirama - FRJ Fórum reformado	unidade	1	50.000
931.0168.014210	Reforma do Fórum da comarca de Balneário Camboriú - Fórum de Família - FRJ Fórum reformado	unidade	1	1.170.000
931.0168.014211	Reforma do Fórum da comarca da Capital - Fórum do Norte da Ilha - FRJ Fórum reformado	unidade	1	45.000
931.0168.014212	Reforma do Fórum da comarca de Urubici - FRJ Fórum reformado	unidade	1	5.000
931.0168.014217	Reforma do Fórum da comarca de Santo Amaro da Imperatriz - FRJ Fórum reformado	unidade	1	1.215.325
931.0168.014218	Reforma do Fórum da comarca de Porto União - FRJ Fórum reformado	unidade	1	40.000
931.0168.014220	Reforma do Fórum da comarca de Joinville - Fórum Fazendário - FRJ Fórum reformado	unidade	1	5.000
931.0168.014224	Reforma do Fórum da comarca de São Joaquim - FRJ Fórum reformado	unidade	1	80.000
931.0168.014655	Reforma do Fórum da comarca de Lebon Régis - FRJ Fórum reformado	unidade	1	245.000

ÓRGÃO : 03000 Tribunal de Justiça do Estado
UNIDADE ORÇAMENTÁRIA : 03091 Fundo de Reaparelhamento da Justiça

Em R\$ 1,00

DETALHAMENTO DAS AÇÕES

RECURSOS DE TODAS AS FONTES

FUNCIONAL	PROGRAMA / AÇÃO / SUBAÇÃO / PRODUTO	UNIDADE MEDIDA / QUANTIDADE	CUSTO
931.0168.015180	Reforma do Fórum de Biguaçu - FRJ Fórum reformado	unidade 1	50.000
931.0168.015398	Reforma do Fórum da comarca de Orleans - FRJ Fórum reformado	unidade 1	25.000
931.0168.015400	Reforma do Fórum de São João Batista - FRJ Fórum reformado	unidade 1	100.000
931.0168.015424	Reforma do prédio anexo ao Fórum da Comarca de São José - FRJ Fórum reformado	unidade 1	150.000
931.0171	Ampliação de Fórum		
931.0171.011717	Ampliação do Fórum da comarca de Balneário Camboriú - Sede - FRJ Fórum ampliado	m2 1	35.000
931.0171.011727	Ampliação do Fórum da comarca de Campo Erê - FRJ Fórum ampliado	m2 1	27.500
931.0171.011728	Ampliação do Fórum da comarca de Santa Rosa do Sul - FRJ Fórum ampliado	m2 180	740.000
931.0171.012918	Ampliação do Fórum da comarca de Criciúma - FRJ Fórum ampliado	m2 1	50.000
931.0171.012925	Ampliação do Fórum da comarca de Taió - FRJ Fórum ampliado	m2 430	1.780.000
931.0171.014642	Ampliação do Fórum da comarca de Itajaí - Sede - FRJ Fórum ampliado	m2 1	55.500
931.0171.014645	Ampliação do Fórum da comarca de Palmitos - FRJ Fórum ampliado	m2 370	465.000
931.0171.014646	Ampliação do Fórum da comarca de Porto União - FRJ Fórum ampliado	m2 1	60.000
931.0171.014647	Ampliação do Fórum da comarca de Santo Amaro da Imperatriz - FRJ Fórum ampliado	m2 1	34.224
931.0171.014648	Ampliação do Fórum da comarca de Caçador - FRJ Fórum ampliado	m2 1	39.100

ÓRGÃO : 03000 Tribunal de Justiça do Estado
UNIDADE ORÇAMENTÁRIA : 03091 Fundo de Reparelhamento da Justiça

Em R\$ 1,00

DETALHAMENTO DAS AÇÕES		RECURSOS DE TODAS AS FONTES			
FUNCIONAL	PROGRAMA / AÇÃO / SUBAÇÃO / PRODUTO	UNIDADE MEDIDA /	QUANTIDADE	CUSTO	
	931.0171.014649	Ampliação do Fórum da comarca de Joinville - Sede - FRJ Fórum ampliado	m2	1	175.000
	931.0171.014650	Ampliação do Fórum da comarca de Orleans - FRJ Fórum ampliado	m2	1	34.932
	931.0171.014651	Ampliação do Fórum da comarca de Lages - FRJ Fórum ampliado	m2	1	30.000
	931.0171.014652	Ampliação do Fórum da comarca de Indaial - FRJ Fórum ampliado	m2	1	35.000
	931.0171.014654	Ampliação do Fórum da comarca de Urubici - FRJ Fórum ampliado	m2	1	30.000
	931.0171.015401	Ampliação do Fórum de São João Batista - FRJ Fórum ampliado	m2	1	30.000
	931.0172	Ampliação de prédio			
	931.0172.014644	Ampliação do prédio do Arquivo Central - FRJ Unidade administrativa ampliada	m2	1	78.200
	931.1117	Coordenação de ações contra a violência			
	931.1117.015045	Coordenação de ações contra a violência doméstica e familiar contra as mulheres - CEVID - FRJ Unidade gestora mantida	unidade	1	225.830
02.122	930	Gestão Administrativa - Poder Judiciário			
	930.0164	Administração de pessoal extraquadro			
	930.0164.014056	Administração extraquadro e serviços terceirizados - FRJ Pessoa beneficiada	unidade	1.690	90.424.809
	930.0170	Gerenciamento de serviços extrajudiciais			
	930.0170.006786	Garantia da prestação de serviços extrajudiciais - FRJ - SELO Concessão fiscalizada	unidade	579	61.343.315
	930.0949	Administração de pessoal e encargos sociais			
	930.0949.014061	Gestão de folha de pagamento - fiscalização cartórios extrajudiciais - FRJ - SELO Servidor remunerado	unidade	25	7.143.492

ÓRGÃO : 03000 Tribunal de Justiça do Estado
UNIDADE ORÇAMENTÁRIA : 03091 Fundo de Reparelhamento da Justiça

Em R\$ 1,00

DETALHAMENTO DAS AÇÕES

RECURSOS DE TODAS AS FONTES

FUNCIONAL		PROGRAMA / AÇÃO / SUBAÇÃO / PRODUTO	UNIDADE MEDIDA / QUANTIDADE	CUSTO
	930.0954	Administração e manutenção da infraestrutura e serviços		
	930.0954.014036	Infraestrutura e apoio às unidades - FRJ		
		Unidade gestora mantida	unidade 1	58.322.580
	930.0954.014048	Gestão de transportes - FRJ		
		Unidade gestora mantida	unidade 1	3.838.800
	930.0954.014095	Promoção e preservação da saúde dos colaboradores - FRJ		
		Unidade gestora mantida	unidade 1	527.042
	930.1073	Segurança institucional		
	930.1073.015397	Proteção do patrimônio público e das pessoas - FRJ		
		Unidade gestora mantida	unidade 1	14.888.687
02.122	931	Gestão Estratégica e Modernização do Poder Judiciário		
	931.0955	Melhoria de instalações		
	931.0955.014021	Melhoria das instalações mobiliárias - FRJ		
		Unidade gestora mantida	unidade 1	8.110.000
02.123	930	Gestão Administrativa - Poder Judiciário		
	930.0954	Administração e manutenção da infraestrutura e serviços		
	930.0954.014042	Serviços financeiros e encargos - FRJ		
		Unidade gestora mantida	unidade 1	10.401.405
02.126	931	Gestão Estratégica e Modernização do Poder Judiciário		
	931.0004	Modernização de TI		
	931.0004.010532	Gestão de Sistemas Judiciais - FRJ		
		Unidade gestora mantida	unidade 1	1.011.340
	931.1116	Gestão de sistemas		
	931.1116.015038	Gestão de microinformática - FRJ		
		Unidade gestora mantida	unidade 1	31.271.941
	931.1116.015039	Gestão de Sistemas Administrativos - FRJ		
		Unidade gestora mantida	unidade 1	10.166.106
	931.1116.015040	Gestão de telecomunicações - FRJ		
		Unidade gestora mantida	unidade 1	32.642.578

ÓRGÃO : 03000 Tribunal de Justiça do Estado
UNIDADE ORÇAMENTÁRIA : 03091 Fundo de Reaparelhamento da Justiça

Em R\$ 1,00

DETALHAMENTO DAS AÇÕES

RECURSOS DE TODAS AS FONTES

FUNCIONAL		PROGRAMA / AÇÃO / SUBAÇÃO / PRODUTO	UNIDADE MEDIDA / QUANTIDADE	CUSTO
	931.1116.015041	Gestão de infraestrutura de TI - FRJ Unidade gestora mantida	unidade 1	34.223.651
	931.1116.015042	Governança e gestão de TI - FRJ Unidade gestora mantida	unidade 1	7.802.782
	931.1116.015043	Segurança da informação - FRJ Unidade gestora mantida	unidade 1	19.009.636
02.128	931	Gestão Estratégica e Modernização do Poder Judiciário		
	931.0156	Capacitação e aperfeiçoamento		
	931.0156.015044	Capacitação e aperfeiçoamento - FRJ Servidor capacitado	unidade 15	10.410
	931.0961	Atualização de acervo		
	931.0961.014158	Atualização do acervo bibliográfico - FRJ Unidade gestora mantida	unidade 1	1.761.874
02.541	931	Gestão Estratégica e Modernização do Poder Judiciário		
	931.0956	Promoção da cidadania e iniciativas de valor social		
	931.0956.014034	Desenvolvimento de políticas socioambientais - FRJ Unidade gestora mantida	unidade 1	837.707
03.092	930	Gestão Administrativa - Poder Judiciário		
	930.0662	Prestação de assistência judiciária gratuita		
	930.0662.014267	Prestação de Assistência Judiciária Gratuita - FRJ Pessoa atendida	unidade 110.886	25.230.161
			TOTAL	511.525.516

MINISTÉRIO PÚBLICO

Competência

O Ministério Público é instituição permanente, essencial à função jurisdicional do Estado, incumbindo-lhe a defesa da ordem jurídica, do regime democrático e dos interesses sociais e individuais indisponíveis.

Legislação

Constituição Federal - arts. 127 a 130
Constituição Estadual - arts. 93 a 102
Lei Federal nº 8.625, de 12 de fevereiro de 1993
Lei Complementar nº 738, de 23 de janeiro de 2019 e alterações



ÓRGÃO : 04000 Ministério Público do Estado de Santa Catarina		Em R\$ 1,00
TOTAL DO ÓRGÃO		1.250.401.269
QUADRO SÍNTESE POR FUNÇÃO		
03	Essencial à Justiça	1.220.401.269
04	Administração	30.000.000
QUADRO SÍNTESE POR SUBFUNÇÃO		
091	Defesa da Ordem Jurídica	1.011.867.830
122	Administração Geral	157.880.552
126	Tecnologia da Informação	78.290.587
128	Formação de Recursos Humanos	2.362.300
QUADRO SÍNTESE POR PROGRAMA		
0910	Gestão Administrativa - Ministério Público	242.133.439
0915	Gestão Estratégica - Ministério Público	1.008.267.830
QUADRO SÍNTESE POR UNIDADES ORÇAMENTÁRIAS		
04001	Ministério Público do Estado de Santa Catarina	1.148.337.992
04091	Fundo para Reconstituição dos Bens Lesados	23.144.600
04092	Fundo Especial do Centro de Estudos e Aperfeiçoamento Funcional do Ministério Público SC	362.300
04093	Fundo Especial de Modernização e Reparcelamento do Ministério Público	78.556.377



QUADRO SÍNTESE POR FONTES E GRUPOS DE DESPESAS

FONTE	TOTAL	PESSOAL E ENC. SOCIAIS	JUROS E ENC. DÍVIDAS	OUTRAS DESP CORR	INVESTIMEN - TOS	INVERSÕES FINANCFIRAS	AMORTIZAÇÃO DA DÍVIDA	RESERVA
1.5.00 Recursos Não Vinculados de 10000 Impostos - Receita Líquida 0 Disponível - RLD - Fonte Tesouro - (EC)	1.140.601.992	838.636.750		290.911.148	11.054.094			
1.5.01 Outros Recursos Não Vinculados - 24000 Recursos de Serviços - Recursos de 0 Outras Fontes - (EC)	2.024.700			2.024.700				
1.5.01 Outros Recursos Não Vinculados - 26000 Recursos Patrimoniais - Recursos 0 de Outras Fontes - (EC)	695.000			695.000				
1.5.01 Outros Recursos Não Vinculados - 26900 Outros Recursos - (EC) 0	172.100			172.100				
1.5.01 Outros Recursos Não Vinculados - 28400 Remuneração de Disponibilidade 0 Bancária MP - Outras Fontes - (EC)	19.600.000			15.965.048	3.634.952			
1.7.60 Recursos de emolumentos e Taxas 21900 Judiciais - Outras Taxas - Outras 0 Fontes - (EC)	69.356.377			28.147.238	41.209.139			
1.7.99 Outras vinculações Legais - Outros 26900 Recursos - Outras Fontes - (EC) 0	17.951.100			12.498.668	5.452.432			
TOTAL DO ÓRGÃO	1.250.401.269	838.636.750		350.413.902	61.350.617			



ÓRGÃO	:	04000	Ministério Público do Estado de Santa Catarina	
UNIDADE ORÇAMENTÁRIA	:	04001	Ministério Público do Estado de Santa Catarina	Em R\$ 1,00

TOTAL DA UNIDADE **1.148.337.992**

QUADRO SÍNTESE POR FUNÇÃO

03 Essencial à Justiça 1.148.337.992

QUADRO SÍNTESE POR SUBFUNÇÃO

091 Defesa da Ordem Jurídica 985.123.230
122 Administração Geral 82.924.175
126 Tecnologia da Informação 78.290.587
128 Formação de Recursos Humanos 2.000.000

QUADRO SÍNTESE POR PROGRAMA

0910 Gestão Administrativa - Ministério Público 163.214.762
0915 Gestão Estratégica - Ministério Público 985.123.230

QUADRO SÍNTESE POR FONTES E GRUPOS DA DESPESA

FUNÇÃO	GRUPO	FONTES	TOTAL	PESSOAL E ENC. SOCIAIS	JUROS E ENC. DÍVIDA	OUTRAS DESP. CORR.	INVESTIMEN - TOS	INVERSÕES FINANCEIRAS	AMORTIZAÇÃO DA DÍVIDA	RESERVA
03	03	1.5.0011 Recursos Não Vinculados de Impostos - Receita Líquida Disponível - RLD - Fonte Tesouro - (EC)	1.140.601.992	838.636.750		290.911.148	11.054.094			
		1.5.0121 Outros Recursos Não Vinculados - Recursos de Serviços - Recursos de Outras Fontes - (EC)	2.000.000			2.000.000				
		1.5.0121 Outros Recursos Não Vinculados - Recursos Patrimoniais - Recursos de Outras Fontes - (EC)	695.000			695.000				
		1.5.0121 Outros Recursos Não Vinculados - Outros Recursos - (EC)	41.000			41.000				
		1.5.0121 Outros Recursos Não Vinculados - Remuneração de Disponibilidade Bancária MP - Outras Fontes - (EC)	5.000.000			5.000.000				
		TOTAL DA UNIDADE ORÇAMENTÁRIA	1.148.337.992	838.636.750		298.647.148	11.054.094			



ÓRGÃO : 04000 Ministério Público do Estado de Santa Catarina
 UNIDADE ORÇAMENTÁRIA : 04001 Ministério Público do Estado de Santa Catarina

Em R\$ 1,00

DETALHAMENTO DO CRÉDITO ORÇAMENTÁRIO

RECURSOS DE TODAS AS FONTES

FUNCIONAL		PROGRAMA / AÇÃO / SUBAÇÃO	ESF	GRUPO DE DESPESA	MD	FR	VALOR	
03.091	915	Gestão Estratégica - Ministério Público	F				985.123.230	
	915.0045	Coordenação institucional						
	915.0045.006765	Coordenação institucional						
				1 Pessoal e Encargos Sociais	90	5.0010000		733.980.799
				1 Pessoal e Encargos Sociais	91	5.0010000		104.599.701
03.122	910	Gestão Administrativa - Ministério Público	F	3 Outras Despesas Correntes	90	5.0010000	144.329.350	
				3 Outras Despesas Correntes	91	5.0010000	2.213.380	
	910.0044	Coordenação e manutenção de serviços						
	910.0044.006763	Coordenação e manutenção dos serviços administrativos					53.635.410	
				3 Outras Despesas Correntes	90	5.0010000		41.374.940
				3 Outras Despesas Correntes	90	5.0124000		2.000.000
				3 Outras Despesas Correntes	90	5.0126000		695.000
				3 Outras Despesas Correntes	90	5.0126900		41.000
				3 Outras Despesas Correntes	90	5.0128400		5.000.000
				3 Outras Despesas Correntes	91	5.0010000		50.000
		4 Investimentos	90	5.0010000		4.474.470		
03.126	910.0046	Manutenção, conservação e reforma	F				29.188.765	
	910.0046.010117	Manutenção, conservação e reforma das instalações						
				3 Outras Despesas Correntes	90	5.0010000		23.661.066
				4 Investimentos	90	5.0010000		5.527.699
03.126	910.1221	Aquisição, construção ou ampliação de espaço público	F				100.000	
	910.1221.015413	Aquisição, construção ou ampliação de espaços físicos do Ministério Público						
				4 Investimentos	90	5.0010000		100.000
03.126	910	Gestão Administrativa - Ministério Público	F				78.290.587	
	910.0660	Coordenação e suporte de serviços de tecnologia						
	910.0660.014087	Coordenação e suporte dos serviços de tecnologia da informação e comunicação						
				3 Outras Despesas Correntes	90	5.0010000		77.139.072
		3 Outras Despesas Correntes	91	5.0010000		199.590		
		4 Investimentos	90	5.0010000		951.925		



ÓRGÃO : 04000 Ministério Público do Estado de Santa Catarina
UNIDADE ORÇAMENTÁRIA : 04001 Ministério Público do Estado de Santa Catarina

Em R\$ 1,00

DETALHAMENTO DO CRÉDITO ORÇAMENTÁRIO

RECURSOS DE TODAS AS FONTES

FUNCIONAL		PROGRAMA / AÇÃO / SUBAÇÃO	ESF	GRUPO DE DESPESA	MD	FR	VALOR
03.128	910	Gestão Administrativa - Ministério Público					
	910.0127	Aperfeiçoamento de membros e servidores					
	910.0127.015201	Aperfeiçoamento de membros e servidores do Ministério Público	F				2.000.000
				1 Pessoal e Encargos Sociais	90	5.0010000	56.250
				3 Outras Despesas Correntes	90	5.0010000	1.932.860
				3 Outras Despesas Correntes	91	5.0010000	10.890
				TOTAL FISCAL			1.148.337.992



ÓRGÃO : 04000 Ministério Público do Estado de Santa Catarina
UNIDADE ORÇAMENTÁRIA : 04001 Ministério Público do Estado de Santa Catarina

Em R\$ 1,00

DETALHAMENTO DAS AÇÕES

RECURSOS DE TODAS AS FONTES

FUNCIONAL		PROGRAMA / AÇÃO / SUBAÇÃO / PRODUTO	UNIDADE MEDIDA / QUANTIDADE	CUSTO
03.091	915	Gestão Estratégica - Ministério Público		
	915.0045	Coordenação institucional		
	915.0045.006765	Coordenação institucional		
		Número de PJs	unidade 465	985.123.230
03.122	910	Gestão Administrativa - Ministério Público		
	910.0044	Coordenação e manutenção de serviços		
	910.0044.006763	Coordenação e manutenção dos serviços administrativos		
		Unidades em funcionamento	% 100	53.635.410
	910.0046	Manutenção, conservação e reforma		
	910.0046.010117	Manutenção, conservação e reforma das instalações		
		Instalações do MP adequadas	% 100	29.188.765
	910.1221	Aquisição, construção ou ampliação de espaço público		
	910.1221.015413	Aquisição, construção ou ampliação de espaços físicos do Ministério Público		
		Obra executada	unidade 2	100.000
03.126	910	Gestão Administrativa - Ministério Público		
	910.0660	Coordenação e suporte de serviços de tecnologia		
	910.0660.014087	Coordenação e suporte dos serviços de tecnologia da informação e comunicação		
		Estrutura de TI adequada	% 100	78.290.587
03.128	910	Gestão Administrativa - Ministério Público		
	910.0127	Aperfeiçoamento de membros e servidores		
	910.0127.015201	Aperfeiçoamento de membros e servidores do Ministério Público		
		Membros e servidores capacitados	unidade 2.500	2.000.000
			TOTAL	1.148.337.992

FUNDO PARA RECONSTITUIÇÃO DE BENS LESADOS

Competência

Recuperar os danos causados ao meio ambiente, ao consumidor, a bens e direitos de valor artístico, estético, histórico e paisagístico, no âmbito do território de Santa Catarina, decorrentes de responsabilidade apurada em ação cível pública.

Legislação

Lei Complementar nº 738, de 23 de janeiro de 2019 e alterações
Lei Federal nº 7.347, de 24 de julho de 1985 e alterações
Decreto nº 808, de 09 de fevereiro de 2012



ÓRGÃO : 04000 Ministério Público do Estado de Santa Catarina
UNIDADE ORÇAMENTÁRIA : 04091 Fundo para Reconstituição dos Bens Lesados Em R\$ 1,00

TOTAL DA UNIDADE 23.144.600

QUADRO SÍNTESE POR FUNÇÃO
03 Essencial à Justiça 23.144.600

QUADRO SÍNTESE POR SUBFUNÇÃO
091 Defesa da Ordem Jurídica 23.144.600

QUADRO SÍNTESE POR PROGRAMA
0915 Gestão Estratégica - Ministério Público 23.144.600

QUADRO SÍNTESE POR FONTES E GRUPOS DA DESPESA

FUNÇÃO	PROGRAMA	FONTES	TOTAL	PESSOAL E ENC. SOCIAIS	JUROS E ENC. DÍVIDA	OUTRAS DESP. CORR.	INVESTIMEN - TOS	INVERSÕES FINANCEIRAS	AMORTIZAÇÃO DA DÍVIDA	RESERVA
03	0915	1.5.012i Outros Recursos Não Vinculados - Remuneração de Disponibilidade Bancária MP - Outras Fontes - (EC)	5.200.000			1.565.048	3.634.952			
03	0915	1.7.992i Outras vinculações Legais - Outros Recursos - Outras Fontes - (EC)	17.944.600			12.492.168	5.452.432			
TOTAL DA UNIDADE ORÇAMENTÁRIA			23.144.600			14.057.216	9.087.384			

ÓRGÃO : 04000 Ministério Público do Estado de Santa Catarina
UNIDADE ORÇAMENTÁRIA : 04091 Fundo para Reconstituição dos Bens Lesados

Em R\$ 1,00

DETALHAMENTO DO CRÉDITO ORÇAMENTÁRIO

RECURSOS DE TODAS AS FONTES

FUNCIONAL		PROGRAMA / AÇÃO / SUBAÇÃO	ESF	GRUPO DE DESPESA	MD	FR	VALOR	
03.091	915	Gestão Estratégica - Ministério Público	F					
	915.0120	Reconstituição de bens lesados						
	915.0120.006499	Reconstituição de bens lesados					20.830.138	
				3 Outras Despesas Correntes	40	7.9926900		3.634.953
				3 Outras Despesas Correntes	50	7.9926900		3.634.953
				3 Outras Despesas Correntes	90	5.0128400		431.610
				3 Outras Despesas Correntes	90	7.9926900		4.041.238
				4 Investimentos	40	5.0128400		1.817.476
				4 Investimentos	50	5.0128400		1.817.476
				4 Investimentos	90	7.9926900		5.452.432
	915.0126	Custeio dos honorários periciais	F					
	915.0126.006518	Custeio dos honorários periciais					2.314.462	
				3 Outras Despesas Correntes	90	5.0128400	1.133.438	
			3 Outras Despesas Correntes	90	7.9926900	1.181.024		
				TOTAL FISCAL			23.144.600	



ÓRGÃO : 04000 Ministério Público do Estado de Santa Catarina
UNIDADE ORÇAMENTÁRIA : 04091 Fundo para Reconstituição dos Bens Lesados

Em R\$ 1,00

DETALHAMENTO DAS AÇÕES

RECURSOS DE TODAS AS FONTES

FUNCIONAL		PROGRAMA / AÇÃO / SUBAÇÃO / PRODUTO	UNIDADE MEDIDA / QUANTIDADE	CUSTO
03.091	915	Gestão Estratégica - Ministério Público		
	915.0120	Reconstituição de bens lesados		
	915.0120.006499	Reconstituição de bens lesados		
		Projeto aprovado	unidade 40	20.830.138
	915.0126	Custeio dos honorários periciais		
	915.0126.006518	Custeio dos honorários periciais		
		Perícia realizada	unidade 50	2.314.462
			TOTAL	23.144.600

**FUNDO ESPECIAL DO CENTRO DE ESTUDOS E APERFEIÇOAMENTO FUNCIONAL
DO MINISTÉRIO PÚBLICO DE SANTA CATARINA**

Competência

Promover o aprimoramento profissional e cultural de membros e servidores do Ministério Público de Santa Catarina.

Legislação

Lei Complementar nº 738, de 23 de janeiro de 2019 e alterações
Lei Complementar nº 243, de 30 de janeiro de 2003 e alterações



ÓRGÃO	:	04000	Ministério Público do Estado de Santa Catarina						
UNIDADE ORÇAMENTÁRIA	:	04092	Fundo Especial do Centro de Estudos e Aperfeiçoamento Funcional do Ministério Público SC						Em R\$ 1,00
TOTAL DA UNIDADE								362.300	
QUADRO SÍNTESE POR FUNÇÃO									
03	Essencial à Justiça							362.300	
QUADRO SÍNTESE POR SUBFUNÇÃO									
128	Formação de Recursos Humanos							362.300	
QUADRO SÍNTESE POR PROGRAMA									
0910	Gestão Administrativa - Ministério Público							362.300	
QUADRO SÍNTESE POR FONTES E GRUPOS DA DESPESA									
FONTE		TOTAL	PESSOAL E ENC. SOCIAIS	JUROS E ENC. DÍVIDA	OUTRAS DESP. CORR.	INVESTIMEN - TOS	INVERSÕES FINANCEIRAS	AMORTIZAÇÃO DA DÍVIDA	RESERVA
1.5.012	Outros Recursos Não Vinculados - Recursos de Serviços - Recursos de Outras Fontes - (EC)	24.700			24.700				
1.5.012	Outros Recursos Não Vinculados - Outros Recursos - (EC)	131.100			131.100				
1.5.012	Outros Recursos Não Vinculados - Remuneração de Disponibilidade Bancária MP - Outras Fontes - (EC)	200.000			200.000				
1.7.992	Outras vinculações Legais - Outros Recursos - Outras Fontes - (EC)	6.500			6.500				
TOTAL DA UNIDADE ORÇAMENTÁRIA		362.300			362.300				



ÓRGÃO : 04000 Ministério Público do Estado de Santa Catarina
 UNIDADE ORÇAMENTÁRIA : 04092 Fundo Especial do Centro de Estudos e Aperfeiçoamento Funcional do Ministério Público SC

Em R\$ 1,00

DETALHAMENTO DO CRÉDITO ORÇAMENTÁRIO

RECURSOS DE TODAS AS FONTES

FUNCIONAL		PROGRAMA / AÇÃO / SUBAÇÃO	ESF	GRUPO DE DESPESA	MD	FR	VALOR
03.128	910	Gestão Administrativa - Ministério Público	F				
	910.0127	Aperfeiçoamento de membros e servidores					
	910.0127.006766	Aperfeiçoamento de membros e servidores do Ministério Público					362.300
				3 Outras Despesas Correntes	90	5.0124000	24.700
				3 Outras Despesas Correntes	90	5.0126900	131.100
			90	5.0128400	200.000		
			90	7.9926900	6.500		
TOTAL FISCAL							362.300

ÓRGÃO : 04000 Ministério Público do Estado de Santa Catarina
 UNIDADE ORÇAMENTÁRIA : 04092 Fundo Especial do Centro de Estudos e Aperfeiçoamento Funcional do Ministério Público SC

Em R\$ 1,00

DETALHAMENTO DAS AÇÕES

RECURSOS DE TODAS AS FONTES

FUNCIONAL		PROGRAMA / AÇÃO / SUBAÇÃO / PRODUTO	UNIDADE MEDIDA / QUANTIDADE	CUSTO
03.128	910	Gestão Administrativa - Ministério Público		
	910.0127	Aperfeiçoamento de membros e servidores		
	910.0127.006766	Aperfeiçoamento de membros e servidores do Ministério Público		
		Membros e servidores capacitados	unidade 2.500	362.300
TOTAL				362.300

FUNDO ESPECIAL DE MODERNIZAÇÃO E REAPARELHAMENTO DO MINISTÉRIO PÚBLICO

Competência

- I - elaborar e executar planos, programas e projetos;
- II - realizar reformas quando restritas aos espaços físicos ocupados pelo Ministério Público;
- III - adquirir equipamentos, mobiliário, veículos utilitários e outros materiais;
- IV - implementar e manter os serviços de informática;
- V - manter e conservar os espaços físicos ocupados pelo Ministério Público;
- VI - contratar estagiários;
- VII - capacitar servidores;
- VIII - adquirir, construir e ampliar prédios, quando destinados ao uso exclusivo do Ministério Público; e
- IX - contratação de estagiários do MP-Residência.

Legislação

Lei Complementar nº 237, de 18 de dezembro de 2002 e alterações



ÓRGÃO	:	04000	Ministério Público do Estado de Santa Catarina							
UNIDADE ORÇAMENTÁRIA	:	04093	Fundo Especial de Modernização e Reparelhamento do Ministério Público						Em R\$ 1,00	
TOTAL DA UNIDADE								78.556.377		
QUADRO SÍNTESE POR FUNÇÃO										
03	Essencial à Justiça							48.556.377		
04	Administração							30.000.000		
QUADRO SÍNTESE POR SUBFUNÇÃO										
091	Defesa da Ordem Jurídica							3.600.000		
122	Administração Geral							74.956.377		
QUADRO SÍNTESE POR PROGRAMA										
0910	Gestão Administrativa - Ministério Público							78.556.377		
QUADRO SÍNTESE POR FONTES E GRUPOS DA DESPESA										
FUNÇÃO	GRUPO	FONTES	TOTAL	PESSOAL E ENC. SOCIAIS	JUROS E ENC. DÍVIDA	OUTRAS DESP. CORR.	INVESTIMEN - TOS	INVERSÕES FINANCEIRAS	AMORTIZAÇÃO DA DÍVIDA	RESERVA
03	Essencial à Justiça	1.5.012i	9.200.000			9.200.000				
		Outros Recursos Não Vinculados - Remuneração de Disponibilidade Bancária MP - Outras Fontes - (EC)								
04	Administração	1.7.602	69.356.377			28.147.238	41.209.139			
		Recursos de emolumentos e Taxas Judiciais - Outras Taxas - Outras Fontes - (EC)								
TOTAL DA UNIDADE ORÇAMENTÁRIA			78.556.377			37.347.238	41.209.139			



ÓRGÃO : 04000 Ministério Público do Estado de Santa Catarina
UNIDADE ORÇAMENTÁRIA : 04093 Fundo Especial de Modernização e Reparelhamento do Ministério Público

Em R\$ 1,00

DETALHAMENTO DO CRÉDITO ORÇAMENTÁRIO

RECURSOS DE TODAS AS FONTES

FUNCIONAL		PROGRAMA / AÇÃO / SUBAÇÃO	ESF	GRUPO DE DESPESA	MD	FR	VALOR
03.091	910	Gestão Administrativa - Ministério Público					
	910.0029	Aquisição/construção de edifício					
	910.0029.014081	Aquisição/Construção do Edifício das Promotorias de Justiça de Biguaçu	F				350.000
				4 Investimentos	90	7.6021900	350.000
	910.0059	Construção de edifício das Promotorias					
	910.0059.012717	Construção do edifício das Promotorias de Justiça de Chapecó	F				1.750.000
				4 Investimentos	90	7.6021900	1.750.000
	910.0059.012718	Construção do edifício das Promotorias de Justiça de Joinville	F				1.400.000
				4 Investimentos	90	7.6021900	1.400.000
	910.0129	Construção de almoxarifado					
910.0129.012715	Construção do Almoxarifado Central	F				100.000	
			4 Investimentos	90	7.6021900	100.000	
03.122	910	Gestão Administrativa - Ministério Público					
	910.0077	Aquisição, construção ou ampliação de espaço físico					
	910.0077.011114	Aquisição, construção ou ampliação de espaços físicos do Ministério Público	F				100.000
				4 Investimentos	90	7.6021900	100.000
	910.0128	Modernização e desenvolvimento institucional					
	910.0128.006614	Modernização e desenvolvimento institucional	F				44.056.377
				3 Outras Despesas Correntes	90	5.0128400	9.200.000
				3 Outras Despesas Correntes	90	7.6021900	24.445.493
				3 Outras Despesas Correntes	91	7.6021900	3.701.745
				4 Investimentos	90	7.6021900	5.795.898
			4 Investimentos	91	7.6021900	913.241	
910.0163	Expansão da estrutura judiciária						
910.0163.015412	Aquisição/Construção do Edifício das Promotorias de Justiça de Itajaí	F				100.000	
			4 Investimentos	90	7.6021900	100.000	
910.1130	Aquisição/construção de edifício						



ÓRGÃO : 04000 Ministério Público do Estado de Santa Catarina
UNIDADE ORÇAMENTÁRIA : 04093 Fundo Especial de Modernização e Reparelhamento do Ministério Público

Em R\$ 1,00

DETALHAMENTO DO CRÉDITO ORÇAMENTÁRIO

RECURSOS DE TODAS AS FONTES

FUNCIONAL		PROGRAMA / AÇÃO / SUBAÇÃO	ESF	GRUPO DE DESPESA	MD	FR	VALOR
	910.1130.015068	Aquisição/construção do Edifício das Promotorias de Justiça de Porto União	F				400.000
				4 Investimentos	90	7.6021900	400.000
	910.1131	Ampliação de área					
	910.1131.015069	Ampliação do Estacionamento Promotorias de Jaraguá do Sul e Urbanização área Prot. Ambiental	F				100.000
				4 Investimentos	90	7.6021900	100.000
	910.1212	Construção de edifício					
	910.1212.015410	Construção do Edifício das Promotorias de Justiça de Tubarão	F				100.000
				4 Investimentos	90	7.6021900	100.000
	910.1212.015411	Construção do Edifício das Promotorias de Justiça de Içara	F				100.000
				4 Investimentos	90	7.6021900	100.000
04.122	910	Gestão Administrativa - Ministério Público					
	910.0148	Reforma de imóvel					
	910.0148.014171	Reforma da Sede Paço da Bocaiúva - MPSC	F				30.000.000
				4 Investimentos	90	7.6021900	30.000.000
				TOTAL FISCAL			78.556.377



ÓRGÃO : 04000 Ministério Público do Estado de Santa Catarina
UNIDADE ORÇAMENTÁRIA : 04093 Fundo Especial de Modernização e Reparelhamento do Ministério Público

Em R\$ 1,00

DETALHAMENTO DAS AÇÕES

RECURSOS DE TODAS AS FONTES

FUNCIONAL		PROGRAMA / AÇÃO / SUBAÇÃO / PRODUTO	UNIDADE MEDIDA / QUANTIDADE	CUSTO	
03.091	910	Gestão Administrativa - Ministério Público			
	910.0029	Aquisição/construção de edifício			
	910.0029.014081	Aquisição/Construção do Edifício das Promotorias de Justiça de Biguaçu Imóvel adquirido	unidade 1	350.000	
	910.0059	Construção de edifício das Promotorias			
	910.0059.012717	Construção do edifício das Promotorias de Justiça de Chapecó Obra executada	unidade 1	1.750.000	
	910.0059.012718	Construção do edifício das Promotorias de Justiça de Joinville Obra executada	unidade 1	1.400.000	
	910.0129	Construção de almoxarifado			
	910.0129.012715	Construção do Almoxarifado Central Edificação construída	unidade 1	100.000	
	03.122	910	Gestão Administrativa - Ministério Público		
		910.0077	Aquisição, construção ou ampliação de espaço físico		
910.0077.011114		Aquisição, construção ou ampliação de espaços físicos do Ministério Público Obra executada	unidade 8	100.000	
910.0128		Modernização e desenvolvimento institucional			
910.0128.006614		Modernização e desenvolvimento institucional Processo aprovado	% de aprovação 100	44.056.377	
910.0163		Expansão da estrutura judiciária			
910.0163.015412		Aquisição/Construção do Edifício das Promotorias de Justiça de Itajaí Imóvel adquirido	unidade 1	100.000	
910.1130		Aquisição/construção de edifício			
910.1130.015068	Aquisição/construção do Edifício das Promotorias de Justiça de Porto União Obra executada (%)	% de execução 40	400.000		
910.1131	Ampliação de área				



ÓRGÃO : 04000 Ministério Público do Estado de Santa Catarina
UNIDADE ORÇAMENTÁRIA : 04093 Fundo Especial de Modernização e Reaparelhamento do Ministério Público

Em R\$ 1,00

DETALHAMENTO DAS AÇÕES

RECURSOS DE TODAS AS FONTES

FUNCIONAL		PROGRAMA / AÇÃO / SUBAÇÃO / PRODUTO	UNIDADE MEDIDA / QUANTIDADE	CUSTO
	910.1131.015069	Ampliação do Estacionamento Promotorias de Jaraguá do Sul e Urbanização área Prot. Ambiental Obra executada (%)	% de execução 40	100.000
	910.1212	Construção de edifício		
	910.1212.015410	Construção do Edifício das Promotorias de Justiça de Tubarão Obra executada (%)	% de execução 100	100.000
	910.1212.015411	Construção do Edifício das Promotorias de Justiça de Içara Obra executada (%)	% de execução 100	100.000
04.122	910	Gestão Administrativa - Ministério Público		
	910.0148	Reforma de imóvel		
	910.0148.014171	Reforma da Sede Paço da Bocaiúva - MPSC Edificação construída ou reformada	unidade 1	30.000.000
			TOTAL	78.556.377

DEFENSORIA PÚBLICA DO ESTADO DE SANTA CATARINA

Competências

A Defensoria Pública é instituição essencial à função jurisdicional do Estado, à qual incumbe a orientação jurídica e a defesa gratuitas, em todos os graus, dos necessitados, assim considerados os que comprovarem insuficiência de recursos, tendo como finalidades:

I - prestar orientação jurídica e exercer a defesa dos assistidos, em todos os graus;

II - promover, prioritariamente, a solução extrajudicial dos litígios, com vistas à composição entre as pessoas em conflito de interesses, por meio de mediação, conciliação, arbitragem e demais técnicas de composição e administração de conflitos;

III - promover a difusão e a conscientização dos direitos humanos, da cidadania e do ordenamento jurídico;

IV - prestar atendimento interdisciplinar por meio de órgãos ou de servidores de suas carreiras de apoio para o exercício de suas atribuições;

V - exercer, mediante o recebimento dos autos com vista, a ampla defesa e o contraditório em favor dos seus assistidos, em processos administrativos e judiciais, perante todos os órgãos e em todas as instâncias, ordinárias ou extraordinárias, utilizando todas as medidas capazes de propiciar a adequada e efetiva defesa de seus interesses;

VI - representar aos sistemas internacionais de proteção dos direitos humanos, postulando perante seus órgãos;

VII - promover ação civil pública e todas as espécies de ações capazes de propiciar a adequada tutela dos direitos difusos, coletivos ou individuais homogêneos quando o resultado da demanda puder beneficiar grupo de pessoas hipossuficientes;

VIII - exercer a defesa dos direitos e interesses individuais, difusos, coletivos e individuais homogêneos e dos direitos do consumidor;

IX - impetrar *habeas corpus*, mandado de injunção, *habeas data* e mandado de segurança ou qualquer outra ação em defesa das funções institucionais e prerrogativas de seus órgãos de execução;

X - promover a mais ampla defesa dos direitos fundamentais dos seus assistidos, abrangendo seus direitos individuais, coletivos, sociais, econômicos, culturais e ambientais, sendo admissíveis todas as espécies de ações capazes de propiciar sua adequada e efetiva tutela;

XI - exercer a defesa dos interesses individuais e coletivos da criança e do adolescente, do idoso, da pessoa portadora de necessidades especiais, da mulher vítima de violência doméstica e familiar e de outros grupos sociais vulneráveis que mereçam proteção especial do Estado;

XII - acompanhar inquérito policial, inclusive com a comunicação imediata da prisão em flagrante pela autoridade policial, quando o preso não constituir advogado;

XIII - patrocinar ação penal privada e a subsidiária da pública;

XIV - exercer a curadoria especial nos casos previstos em lei;

XV - atuar nos estabelecimentos policiais, penitenciários e de internação de adolescentes, com vistas a assegurar às pessoas, sob quaisquer circunstâncias, o exercício pleno de seus direitos e garantias fundamentais;

XVI - atuar na preservação e reparação dos direitos de pessoas vítimas de tortura, abusos sexuais, discriminação ou qualquer outra forma de opressão ou violência, propiciando o acompanhamento e o atendimento interdisciplinar das vítimas;

XVII - atuar nos Juizados Especiais;

XVIII - participar, quando tiver assento, dos conselhos federais, estaduais e municipais afetos às funções institucionais da Defensoria Pública, respeitadas as atribuições de seus ramos;

XIX - executar e destinar as verbas sucumbenciais decorrentes de sua atuação, inclusive quando devidas por quaisquer entes públicos, destinando-as a fundos geridos pela Defensoria Pública e destinados, exclusivamente, ao aparelhamento da Defensoria Pública e à capacitação profissional de seus membros e servidores; e

XX - convocar audiências públicas para discutir matérias relacionadas às suas funções institucionais.

Legislação

Lei Complementar nº 575, de 02 de agosto de 2012 e alterações



ÓRGÃO : 15000 Defensoria Pública do Estado de Santa Catarina									Em R\$ 1,00
TOTAL DO ÓRGÃO									138.945.139
QUADRO SÍNTESE POR FUNÇÃO									
04	Administração								148.577
12	Educação								1.423.750
14	Direitos da Cidadania								137.372.812
QUADRO SÍNTESE POR SUBFUNÇÃO									
122	Administração Geral								133.056.037
128	Formação de Recursos Humanos								5.879.102
331	Proteção e Benefícios ao Trabalhador								10.000
QUADRO SÍNTESE POR PROGRAMA									
0745	Fortalecendo Direitos								138.945.139
QUADRO SÍNTESE POR UNIDADES ORÇAMENTÁRIAS									
15001	Defensoria Pública do Estado de Santa Catarina								138.396.562
15092	Fundo de Aparelhamento da Defensoria Pública do Estado de Santa Catarina								548.577
QUADRO SÍNTESE POR FONTES E GRUPOS DE DESPESAS									
FONTE		TOTAL	PESSOAL E ENC. SOCIAIS	JUROS E ENC. DÍVIDAS	OUTRAS DESP. CORR	INVESTIMEN - TOS	INVERSÕES FINANCEIRAS	AMORTIZAÇÃO DA DÍVIDA	RESERVA
1.5.00 Recursos Não Vinculados de 10000 Impostos - Receita Líquida 0 Disponível - RLD - Fonte Tesouro - (EC)		138.396.562	95.294.236		38.842.902	4.259.424			
1.7.99 Outras vinculações Legais - Outros 26900 Recursos - Outras Fontes - (EC) 0		548.577			348.577	200.000			
TOTAL DO ÓRGÃO		138.945.139	95.294.236		39.191.479	4.459.424			



ÓRGÃO	:	15000	Defensoria Pública do Estado de Santa Catarina							
UNIDADE ORÇAMENTÁRIA	:	15001	Defensoria Pública do Estado de Santa Catarina							Em R\$ 1,00
TOTAL DA UNIDADE										138.396.562
QUADRO SÍNTESE POR FUNÇÃO										
12	Educação									1.423.750
14	Direitos da Cidadania									136.972.812
QUADRO SÍNTESE POR SUBFUNÇÃO										
122	Administração Geral									132.656.037
128	Formação de Recursos Humanos									5.730.525
331	Proteção e Benefícios ao Trabalhador									10.000
QUADRO SÍNTESE POR PROGRAMA										
0745	Fortalecendo Direitos									138.396.562
QUADRO SÍNTESE POR FONTES E GRUPOS DA DESPESA										
FONTE		TOTAL	PESSOAL E ENC. SOCIAIS	JUROS E ENC. DÍVIDA	OUTRAS DESP. CORR.	INVESTIMEN - TOS	INVERSÕES FINANCEIRAS	AMORTIZAÇÃO DA DÍVIDA	RESERVA	
1.5.0011	Recursos Não Vinculados de Impostos - Receita Líquida Disponível - RLD - Fonte Tesouro - (EC)	138.396.562	95.294.236		38.842.902	4.259.424				
TOTAL DA UNIDADE ORÇAMENTÁRIA		138.396.562	95.294.236		38.842.902	4.259.424				



ÓRGÃO : 15000 Defensoria Pública do Estado de Santa Catarina
UNIDADE ORÇAMENTÁRIA : 15001 Defensoria Pública do Estado de Santa Catarina

Em R\$ 1,00

DETALHAMENTO DO CRÉDITO ORÇAMENTÁRIO

RECURSOS DE TODAS AS FONTES

FUNCIONAL		PROGRAMA / AÇÃO / SUBAÇÃO	ESF	GRUPO DE DESPESA	MD	FR	VALOR
12.128	745	Fortalecendo Direitos					
	745.0695	Encargos com residência					
	745.0695.015007	Residência Jurídica - DPE	F				1.423.750
				3 Outras Despesas Correntes	90	5.0010000	1.423.750
14.122	745	Fortalecendo Direitos					
	745.0002	Administração e manutenção dos serviços administrativos gerais					
	745.0002.012512	Administração e manutenção dos serviços administrativos gerais - DPE	F				111.000
				3 Outras Despesas Correntes	90	5.0010000	111.000
	745.0173	Ampliação de atuação na defensoria					
	745.0173.012522	Ampliação e manutenção da atuação da Defensoria Pública no Estado	F				14.686.837
				3 Outras Despesas Correntes	90	5.0010000	14.138.237
				4 Investimentos	90	5.0010000	548.600
	745.0948	Manutenção e modernização dos serviços de tecnologia da informação e comunicação					
	745.0948.012516	Manutenção e modernização dos serviços de tecnologia da informação e comunicação - DPE	F				5.729.415
				3 Outras Despesas Correntes	90	5.0010000	1.995.449
				3 Outras Despesas Correntes	91	5.0010000	23.142
				4 Investimentos	90	5.0010000	3.710.824
	745.0949	Administração de pessoal e encargos sociais					
	745.0949.012511	Administração de pessoal e encargos sociais - DPE	F				112.128.785
				1 Pessoal e Encargos Sociais	90	5.0010000	77.897.512
				1 Pessoal e Encargos Sociais	91	5.0010000	17.396.724
				3 Outras Despesas Correntes	90	5.0010000	16.087.252
				3 Outras Despesas Correntes	91	5.0010000	747.297
14.128	745	Fortalecendo Direitos					
	745.0006	Encargos com estagiários					
	745.0006.012517	Encargos com estagiários - DPE	F				4.306.775
				3 Outras Despesas Correntes	90	5.0010000	4.306.775
14.331	745	Fortalecendo Direitos					



ÓRGÃO : 15000 Defensoria Pública do Estado de Santa Catarina
UNIDADE ORÇAMENTÁRIA : 15001 Defensoria Pública do Estado de Santa Catarina

Em R\$ 1,00

DETALHAMENTO DO CRÉDITO ORÇAMENTÁRIO

RECURSOS DE TODAS AS FONTES

FUNCIONAL		PROGRAMA / AÇÃO / SUBAÇÃO	ESF	GRUPO DE DESPESA	MD	FR	VALOR
745.1039		Aquisição de equipamentos de ergonomia					
745.1039.014750		Aquisição de equipamentos e de serviços de ergonomia para os servidores/colaboradores da DPE	F				10.000
				3 Outras Despesas Correntes	90	5.0010000	10.000
				TOTAL FISCAL			138.396.562

ÓRGÃO : 15000 Defensoria Pública do Estado de Santa Catarina
UNIDADE ORÇAMENTÁRIA : 15001 Defensoria Pública do Estado de Santa Catarina

Em R\$ 1,00

DETALHAMENTO DAS AÇÕES

RECURSOS DE TODAS AS FONTES

FUNCIONAL		PROGRAMA / AÇÃO / SUBAÇÃO / PRODUTO	UNIDADE MEDIDA / QUANTIDADE	CUSTO
12.128	745	Fortalecendo Direitos		
	745.0695	Encargos com residência		
	745.0695.015007	Residência Jurídica - DPE		
		Projeto implantado	unidade 1	1.423.750
14.122	745	Fortalecendo Direitos		
	745.0002	Administração e manutenção dos serviços administrativos gerais		
	745.0002.012512	Administração e manutenção dos serviços administrativos gerais - DPE		
		Unidade gestora mantida	unidade 1	111.000
	745.0173	Ampliação de atuação na defensoria		
	745.0173.012522	Ampliação e manutenção da atuação da Defensoria Pública no Estado		
		Atendimento realizado	unidade 1.105.000	14.686.837
	745.0948	Manutenção e modernização dos serviços de tecnologia da informação e comunicação		
	745.0948.012516	Manutenção e modernização dos serviços de tecnologia da informação e comunicação - DPE		
		Estação de trabalho mantida	unidade 1.258	5.729.415
	745.0949	Administração de pessoal e encargos sociais		
	745.0949.012511	Administração de pessoal e encargos sociais - DPE		
		Servidor remunerado	unidade 857	112.128.785
14.128	745	Fortalecendo Direitos		
	745.0006	Encargos com estagiários		
	745.0006.012517	Encargos com estagiários - DPE		
		Estagiário contratado	unidade 401	4.306.775
14.331	745	Fortalecendo Direitos		
	745.1039	Aquisição de equipamentos de ergonomia		
	745.1039.014750	Aquisição de equipamentos e de serviços de ergonomia para os servidores/colaboradores da DPE		
		Servidor atendido	unidade 1.258	10.000



ÓRGÃO : 15000 Defensoria Pública do Estado de Santa Catarina
UNIDADE ORÇAMENTÁRIA : 15001 Defensoria Pública do Estado de Santa Catarina

Em R\$ 1,00

DETALHAMENTO DAS AÇÕES

RECURSOS DE TODAS AS FONTES

FUNCIONAL		PROGRAMA / AÇÃO / SUBAÇÃO / PRODUTO	UNIDADE MEDIDA / QUANTIDADE	CUSTO
			TOTAL	138.396.562

FUNDO DE APARELHAMENTO DA DEFENSORIA PÚBLICA DO ESTADO DE SANTA CATARINA-(FADEP-SC)

Competências

Aplicar recursos, exclusivamente, no aparelhamento da DPE/SC e na capacitação profissional de seus membros e servidores, em conformidade com o disposto no inciso XIX do *caput* do art. 4º da Lei Complementar nº 575, de 2 de agosto de 2012.

Legislação

Lei nº 17.870, de 26 de dezembro de 2019.



ÓRGÃO	:	15000	Defensoria Pública do Estado de Santa Catarina	
UNIDADE ORÇAMENTÁRIA	:	15092	Fundo de Aparelhamento da Defensoria Pública do Estado de Santa Catarina	Em R\$ 1,00

TOTAL DA UNIDADE **548.577**

QUADRO SÍNTESE POR FUNÇÃO

04	Administração	148.577
14	Direitos da Cidadania	400.000

QUADRO SÍNTESE POR SUBFUNÇÃO

122	Administração Geral	400.000
128	Formação de Recursos Humanos	148.577

QUADRO SÍNTESE POR PROGRAMA

0745	Fortalecendo Direitos	548.577
------	-----------------------	---------

QUADRO SÍNTESE POR FONTES E GRUPOS DA DESPESA

FUNÇÃO	PROGRAMA	TOTAL	PESSOAL E ENC. SOCIAIS	JUROS E ENC. DÍVIDA	OUTRAS DESP. CORR.	INVESTIMEN - TOS	INVERSÕES FINANCEIRAS	AMORTIZAÇÃO DA DÍVIDA	RESERVA
1.7.992	Outras vinculações Legais - Outros Recursos - Outras Fontes - (EC)	548.577			348.577	200.000			
TOTAL DA UNIDADE ORÇAMENTÁRIA		548.577			348.577	200.000			

ÓRGÃO	15000	Defensoria Pública do Estado de Santa Catarina	
UNIDADE ORÇAMENTÁRIA	:	15092	Fundo de Aparelhamento da Defensoria Pública do Estado de Santa Catarina

Em R\$ 1,00

DETALHAMENTO DO CRÉDITO ORÇAMENTÁRIO

RECURSOS DE TODAS AS FONTES

FUNCIONAL		PROGRAMA / AÇÃO / SUBAÇÃO	ESF	GRUPO DE DESPESA	MD	FR	VALOR
04.128	745	Fortalecendo Direitos					
	745.1109	Aperfeiçoamento de membros e servidores					
	745.1109.015034	Aperfeiçoamento de Membros e Servidores	F	3 Outras Despesas Correntes	90	7.9926900	148.577
14.122	745	Fortalecendo Direitos					
	745.1110	Modernização e desenvolvimento institucional					
	745.1110.015035	Modernização e desenvolvimento institucional	F	3 Outras Despesas Correntes	90	7.9926900	400.000
				4 Investimentos	90	7.9926900	200.000
				TOTAL FISCAL			548.577



ÓRGÃO : 15000 Defensoria Pública do Estado de Santa Catarina
UNIDADE ORÇAMENTÁRIA : 15092 Fundo de Aparelhamento da Defensoria Pública do Estado de Santa Catarina

Em R\$ 1,00

DETALHAMENTO DAS AÇÕES

RECURSOS DE TODAS AS FONTES

FUNCIONAL		PROGRAMA / AÇÃO / SUBAÇÃO / PRODUTO	UNIDADE MEDIDA / QUANTIDADE	CUSTO
04.128	745	Fortalecendo Direitos		
	745.1109	Aperfeiçoamento de membros e servidores		
	745.1109.015034	Aperfeiçoamento de Membros e Servidores		
		Membros e servidores capacitados	unidade 325	148.577
14.122	745	Fortalecendo Direitos		
	745.1110	Modernização e desenvolvimento institucional		
	745.1110.015035	Modernização e desenvolvimento institucional		
		Estação de trabalho mantida	unidade 300	400.000
			TOTAL	548.577

COLEGIADO SUPERIOR DE SEGURANÇA PÚBLICA E PERÍCIA OFICIAL - CSSPPO

Competências

Ao CSSPPO compete:

I – formular, coordenar e fomentar a Política Estadual de Segurança Pública, observadas as diretrizes da política nacional;

II – elaborar e coordenar o Plano Estadual de Segurança Pública;

III – estabelecer diretrizes e prioridades para aplicação de recursos públicos no âmbito estratégico da área de segurança;

IV – estabelecer parcerias e captar recursos federais e internacionais, a fim de implementar ações e políticas de segurança pública no Estado;

V – planejar, coordenar, orientar e avaliar programas, projetos e ações governamentais da área da segurança pública, nos termos do plano plurianual, da lei de diretrizes orçamentárias e da lei orçamentária anual;

VI – assessorar direta e imediatamente o Governador do Estado nos assuntos afetos à segurança pública, à preservação da ordem pública e à incolumidade das pessoas e do patrimônio;

VII – articular e integrar as ações dos órgãos de ensino militar;

VIII – fixar diretrizes à PMSC, à PCSC, ao CBMSC e ao IGP relativas a:

a) serviços de tecnologia da informação, telecomunicação, monitoramento eletrônico, especificações de padrões tecnológicos, interligação das bases de dados, desenvolvimento de aplicativos e estruturação do sistema integrado de segurança pública;

b) dados estatísticos e serviços de inteligência;

c) capacitação e aprimoramento profissional;

d) disponibilização de dados e informações afetas à gestão de pessoas;

e) licitações e contratos de materiais e serviços;

f) comunicação social;

g) orientações estratégicas;

h) políticas de eficiência dos gastos de manutenção e custeio; e

i) orientações de investimentos integrados de segurança pública; e

IX – formular, coordenar e fomentar a política estadual de prevenção e combate à tortura.

Legislação

Lei complementar nº 789, de 29 de dezembro de 2021

Decreto nº 19.900, de 22 de agosto de 1983

Decreto nº 19.907, de 22 de agosto de 1983

Decreto nº 27.877, de 10 de dezembro de 1985 e alterações



ÓRGÃO : 16000 Colegiado Superior de Segurança Pública e Perícia Oficial	Em R\$ 1,00
TOTAL DO ÓRGÃO	3.593.944.117
QUADRO SÍNTESE POR FUNÇÃO	
04 Administração	15.000
06 Segurança Pública	3.549.533.805
12 Educação	44.395.312
QUADRO SÍNTESE POR SUBFUNÇÃO	
122 Administração Geral	3.037.399.957
126 Tecnologia da Informação	59.514.050
128 Formação de Recursos Humanos	17.189.756
131 Comunicação Social	150.000
181 Policiamento	224.501.200
182 Defesa Civil	69.658.129
183 Informação e Inteligência	81.775.056
302 Assistência Hospitalar e Ambulatorial	5.550.000
331 Proteção e Benefícios ao Trabalhador	8.788.022
368 Educação Básica	44.395.312
422 Direitos Individuais, Coletivos e Difusos	36.273.620
542 Controle Ambiental	7.899.850
785 Transportes Especiais	849.165
QUADRO SÍNTESE POR PROGRAMA	
0701 Redução da Criminalidade	149.600.520
0702 Aumento da Operacionalidade	101.830.194
0703 Promoção da Integração	38.486.167
0704 Melhoria Estrutural da Segurança Pública	3.131.690.902
0770 DETRAN Digital - Modernização dos serviços prestados	170.725.846
0855 Saúde Ocupacional	1.610.488
QUADRO SÍNTESE POR UNIDADES ORÇAMENTÁRIAS	
16020 Departamento Estadual de Trânsito - DETRAN	170.740.846
16084 Fundo de Melhoria da Polícia Civil	950.980.144
16085 Fundo de Melhoria do Corpo de Bombeiros Militar	490.807.935
16090 Fundo Estadual de Segurança Pública - FESP-SC	35.500.000
16091 Fundo para Melhoria da Segurança Pública	75.092.641
16097 Fundo de Melhoria da Polícia Militar	1.614.835.758
16099 Fundo de Melhoria da Perícia Oficial - FUMPOF	255.986.793



QUADRO SÍNTESE POR FONTES E GRUPOS DE DESPESAS

FONTE	TOTAL	PESSOAL E ENC. SOCIAIS	JUROS E ENC. DÍVIDAS	OUTRAS DESP CORR	INVESTIMEN - TOS	INVERSÕES FINANCFIRAS	AMORTIZAÇÃO DA DÍVIDA	RESERVA
1.5.00 Recursos Não Vinculados de 10000 Impostos - Receita Líquida 0 Disponível - RLD - Fonte Tesouro - (EC)	2.700.435.556	2.390.147.394		284.924.512	25.363.650			
1.5.01 Outros Recursos Não Vinculados - 22900 Outras Recursos de Transferências - 0 Outras Fontes - (EC)	2.168.300			1.480.000	688.300			
1.5.01 Outros Recursos Não Vinculados - 24000 Recursos de Serviços - Recursos de 0 Outras Fontes - (EC)	4.877.461			4.870.461	7.000			
1.5.01 Outros Recursos Não Vinculados - 26100 Receitas Diversas - FUNDOSOCIAL - 0 (EC)	40.000.000			40.000.000				
1.5.01 Outros Recursos Não Vinculados - 26900 Outros Recursos - (EC) 0	27.268.563			26.393.313	875.250			
1.7.00 Outras Transf.de convênios ou 22800 Repasses da União - Outros 0 Convênios, Ajustes e Acordos Administrativos - Outras Fontes(EC)	610.000				610.000			
1.7.02 Outras Transf. de Conv. ou 23500 Repasses dos Municípios - Acordos 0 Administrativos, Ajustes e Convênios com Municípios - Outras Fontes - (EC)	4.077.467			1.877.467	2.200.000			
1.7.03 Outras Transf. de Conv. ou Cont. de 22800 Repasses de outras Entidades - 0 Convênios - Outras Fontes - (EC)	6.500.000			3.250.000	3.250.000			
1.7.13 Transferências Fundo a Fundo de 22900 Recursos do Fundo de Segurança 0 Pública - FSP - Outras Fontes - (EC)	30.000.000			15.000.000	15.000.000			
1.7.49 Outras vinculações de transferências 23400 - Acordos Administrativos, Ajustes e 0 Convênios com Poderes - Outras Fontes - (EC)	2.954.438			718.138	2.236.300			
1.7.49 Outras vinculações de transferências 26900 - Outros Recursos - Outras Fontes - 0 (EC)	10.000			10.000				



1.7.52 Recursos Vinculados ao Trânsito - 23500 Acordos Administrativos, Ajustes e 0 Convênios com Municípios - Outras Fontes - (EC)	27.968.600			10.113.420	17.855.180		
1.7.52 Recursos Vinculados ao Trânsito - 26900 Outros Recursos - Outras Fontes - 0 (EC)	21.000.000			20.960.000	40.000		
1.7.53 Recursos de Taxas, Contribuições e 11100 Preços Públicos - Taxas de 0 segurança Pública e Defesa do Cidadão - Fonte Tesouro - (EC)	709.740.546	259.930.042		424.954.905	24.855.599		
1.7.53 Recursos de Taxas, contribuições e 21900 Preços Públicos - Outras Taxas - 0 Outras Fontes - (EC)	4.957.680	112.500		2.675.224	2.169.956		
1.7.99 Outras vinculações Legais - Outros 26900 Recursos - Outras Fontes - (EC) 0	2.879.722			1.201.441	1.678.281		
1.8.99 Outros Recursos Vinculados - Outros 26900 Recursos - Outras Fontes - (EC) 0	49.405			7.000	42.405		
1.8.99 Outros Recursos Vinculados - 28500 Remuneração de Disp. Bancária - 0 Executivo -Outras Fontes - (EC)	8.446.379			4.186.379	4.260.000		
TOTAL DO ÓRGÃO	3.593.944.117	2.650.189.936		842.622.260	101.131.921		

DEPARTAMENTO ESTADUAL DE TRÂNSITO

Competências

Compete ao DETRAN, além de outras atribuições previstas em normas específicas:

I – realizar, fiscalizar e controlar o processo de formação, aperfeiçoamento, reciclagem e suspensão de condutores e expedir e cassar Licença de Aprendizagem, Permissão para Dirigir e Carteira Nacional de Habilitação;

II – vistoriar, inspecionar as condições de segurança veicular, registrar, emplacar, selar a placa e licenciar veículos, expedindo o Certificado de Registro e o Licenciamento Anual;

III – credenciar órgãos ou entidades para a execução de atividades previstas na legislação de trânsito, na forma estabelecida em norma do Conselho Nacional de Trânsito (CONTRAN);

IV – promover e participar de projetos e programas de educação e segurança de trânsito de acordo com as diretrizes estabelecidas pelo CONTRAN; e

V – planejar, formular, normatizar, supervisionar, acompanhar e estimular políticas e iniciativas na área de educação no trânsito.

Legislação

Lei Complementar nº 789, de 29 de dezembro de 2021
Constituição Estadual de 1989 – Art.109-A



ÓRGÃO : 16000 Colegiado Superior de Segurança Pública e Perícia Oficial
 UNIDADE ORÇAMENTÁRIA : 16020 Departamento Estadual de Trânsito - DETRAN

Em R\$ 1,00

TOTAL DA UNIDADE 170.740.846

QUADRO SÍNTESE POR FUNÇÃO

04	Administração	15.000
06	Segurança Pública	170.725.846

QUADRO SÍNTESE POR SUBFUNÇÃO

122	Administração Geral	44.816.274
126	Tecnologia da Informação	32.824.756
128	Formação de Recursos Humanos	500.000
131	Comunicação Social	150.000
183	Informação e Inteligência	56.161.196
331	Proteção e Benefícios ao Trabalhador	15.000
422	Direitos Individuais, Coletivos e Difusos	36.273.620

QUADRO SÍNTESE POR PROGRAMA

0770	DETRAN Digital - Modernização dos serviços prestados	170.725.846
0855	Saúde Ocupacional	15.000

QUADRO SÍNTESE POR FONTES E GRUPOS DA DESPESA

FUNÇÃO	GRUPO	DESCR. FONTE	TOTAL	PESSOAL E ENC. SOCIAIS	JUROS E ENC. DÍVIDA	OUTRAS DESP. CORR.	INVESTIMEN - TOS	INVERSÕES FINANCEIRAS	AMORTIZAÇÃO DA DÍVIDA	RESERVA
04	1.5.012	Outros Recursos Não Vinculados - Outros Recursos - (EC)	25.612.874			25.012.874	600.000			
06	1.7.022	Outras Transf. de Conv. ou Repasses dos Municípios - Acordos Administrativos, Ajustes e Convênios com Municípios - Outras Fontes - (EC)	3.400.000			1.700.000	1.700.000			
06	1.7.032	Outras Transf. de Conv. ou Cont. de Repasses de outras Entidades - Convênios - Outras Fontes - (EC)	6.500.000			3.250.000	3.250.000			
06	1.7.522	Recursos Vinculados ao Trânsito - Outros Recursos - Outras Fontes - (EC)	21.000.000			20.960.000	40.000			
06	1.7.531	Recursos de Taxas, Contribuições e Preços Públicos - Taxas de segurança Pública e Defesa do Cidadão - Fonte Tesouro - (EC)	114.227.972	13.929.679		98.498.293	1.800.000			
TOTAL DA UNIDADE ORÇAMENTÁRIA			170.740.846	13.929.679		149.421.167	7.390.000			



ÓRGÃO 16000 Colegiado Superior de Segurança Pública e Perícia Oficial
UNIDADE ORÇAMENTÁRIA : 16020 Departamento Estadual de Trânsito - DETRAN

Em R\$ 1,00

DETALHAMENTO DO CRÉDITO ORÇAMENTÁRIO

RECURSOS DE TODAS AS FONTES

FUNCIONAL		PROGRAMA / AÇÃO / SUBAÇÃO	ESF	GRUPO DE DESPESA	MD	FR	VALOR
04.331	855	Saúde Ocupacional					
	855.0445	Saúde e segurança no contexto ocupacional					
	855.0445.015291	Saúde e segurança no contexto ocupacional - DETRAN	F	3 Outras Despesas Correntes	90	7.5311100	15.000
							15.000
06.122	770	DETRAN Digital - Modernização dos serviços prestados					
	770.0002	Administração e manutenção dos serviços administrativos gerais					
	770.0002.015284	Administração e manutenção dos serviços administrativos do DETRAN	F	3 Outras Despesas Correntes	90	7.0223500	850.000
				3 Outras Despesas Correntes	90	7.0322800	200.000
				3 Outras Despesas Correntes	90	7.5226900	12.600.000
				3 Outras Despesas Correntes	90	7.5311100	3.662.940
				3 Outras Despesas Correntes	91	5.0126900	950.000
				3 Outras Despesas Correntes	91	7.5311100	100.000
				4 Investimentos	90	7.0223500	850.000
				4 Investimentos	90	7.0322800	200.000
				4 Investimentos	90	7.5311100	800.000
	770.0006	Encargos com estagiários					
	770.0006.015286	Encargos com estagiários - DETRAN	F	3 Outras Despesas Correntes	90	7.5311100	36.000
							36.000
	770.0949	Administração de pessoal e encargos sociais					
	770.0949.015285	Administração de pessoal e encargos DETRAN	F	1 Pessoal e Encargos Sociais	90	7.5311100	11.964.289
				1 Pessoal e Encargos Sociais	91	7.5311100	1.965.390
				3 Outras Despesas Correntes	90	7.5311100	10.563.952
				3 Outras Despesas Correntes	91	7.5311100	73.703
06.126	770	DETRAN Digital - Modernização dos serviços prestados					
	770.1048	Modernização, integração e manutenção					
	770.1048.015290	Modernização, integração e manutenção da tecnologia da informação e comunicação DETRAN	F	3 Outras Despesas Correntes	90	5.0126900	6.581.678
				3 Outras Despesas Correntes	90	7.0223500	850.000



ÓRGÃO : 16000 Colegiado Superior de Segurança Pública e Perícia Oficial
 UNIDADE ORÇAMENTÁRIA : 16020 Departamento Estadual de Trânsito - DETRAN

Em R\$ 1,00

DETALHAMENTO DO CRÉDITO ORÇAMENTÁRIO

RECURSOS DE TODAS AS FONTES

FUNCIONAL		PROGRAMA / AÇÃO / SUBAÇÃO	ESF	GRUPO DE DESPESA	MD	FR	VALOR
				3 Outras Despesas Correntes	90	7.0322800	2.750.000
				3 Outras Despesas Correntes	90	7.5226900	7.800.000
				3 Outras Despesas Correntes	90	7.5311100	9.643.078
				4 Investimentos	90	5.0126900	600.000
				4 Investimentos	90	7.0223500	850.000
				4 Investimentos	90	7.0322800	2.750.000
				4 Investimentos	90	7.5311100	1.000.000
06.128	770	DETRAN Digital - Modernização dos serviços prestados					
	770.0125	Capacitação profissional dos agentes públicos					
	770.0125.015288	Capacitação e aperfeiçoamento profissional	F				500.000
				3 Outras Despesas Correntes	90	7.5311100	500.000
06.131	770	DETRAN Digital - Modernização dos serviços prestados					
	770.0134	Comunicação social e relação com a sociedade					
	770.0134.015289	Comunicação social e relação com a sociedade	F				150.000
				3 Outras Despesas Correntes	90	7.5311100	150.000
06.183	770	DETRAN Digital - Modernização dos serviços prestados					
	770.0157	DETRAN digital					
	770.0157.015281	DETRAN Digital	F				481.196
				3 Outras Despesas Correntes	90	5.0126900	481.196
	770.0543	Gestão da emissão da carteira nacional de habilitação					
	770.0543.015278	Gestão emissão carteira nacional habilitação - DETRAN	F				55.680.000
				3 Outras Despesas Correntes	90	7.5311100	55.680.000
06.422	770	DETRAN Digital - Modernização dos serviços prestados					
	770.0027	Gestão contrato locação					
	770.0027.015280	Gestão contratos locação	F				5.100.000
				3 Outras Despesas Correntes	90	7.5311100	4.500.000
				3 Outras Despesas Correntes	91	7.5311100	600.000
	770.0217	Gestão de pessoal terceirizado					
	770.0217.015279	Gestão pessoal terceirizado DETRAN	F				21.973.620
				3 Outras Despesas Correntes	90	5.0126900	9.000.000
				3 Outras Despesas Correntes	90	7.5311100	12.973.620
	770.0693	Sistema de gestão e certificação veicular					

ÓRGÃO : 16000 Colegiado Superior de Segurança Pública e Perícia Oficial
UNIDADE ORÇAMENTÁRIA : 16020 Departamento Estadual de Trânsito - DETRAN

Em R\$ 1,00

DETALHAMENTO DO CRÉDITO ORÇAMENTÁRIO

RECURSOS DE TODAS AS FONTES

FUNCIONAL		PROGRAMA / AÇÃO / SUBAÇÃO	ESF	GRUPO DE DESPESA	MD	FR	VALOR
	770.0693.015292	Sistema gestão e certificação veicular	F				8.000.000
				3 Outras Despesas Correntes	90	5.0126900	8.000.000
	770.1002	Promoção e educação no trânsito					
	770.1002.015282	Promoção e educação trânsito	F				1.100.000
				3 Outras Despesas Correntes	90	7.0322800	300.000
				3 Outras Despesas Correntes	90	7.5226900	500.000
				4 Investimentos	90	7.0322800	300.000
	770.1222	Pesquisa trânsito e catalogação de dados					
	770.1222.015283	Promoção a pesquisa trânsito e catalogação de dados	F				100.000
				3 Outras Despesas Correntes	90	7.5226900	60.000
				4 Investimentos	90	7.5226900	40.000
				TOTAL FISCAL			170.740.846



ÓRGÃO : 16000 Colegiado Superior de Segurança Pública e Perícia Oficial
 UNIDADE ORÇAMENTÁRIA : 16020 Departamento Estadual de Trânsito - DETRAN

Em R\$ 1,00

DETALHAMENTO DAS AÇÕES			RECURSOS DE TODAS AS FONTES		
FUNCIONAL	PROGRAMA / AÇÃO / SUBAÇÃO / PRODUTO	UNIDADE MEDIDA / QUANTIDADE	CUSTO		
04.331	855	Saúde Ocupacional			
	855.0445	Saúde e segurança no contexto ocupacional			
	855.0445.015291	Saúde e segurança no contexto ocupacional - DETRAN			
		Servidor atendido	unidade	90	15.000
06.122	770	DETRAN Digital - Modernização dos serviços prestados			
	770.0002	Administração e manutenção dos serviços administrativos gerais			
	770.0002.015284	Administração e manutenção dos serviços administrativos do DETRAN			
		Unidade gestora mantida	unidade	1	20.212.940
	770.0006	Encargos com estagiários			
	770.0006.015286	Encargos com estagiários - DETRAN			
		Estagiário contratado	unidade	6	36.000
	770.0949	Administração de pessoal e encargos sociais			
	770.0949.015285	Administração de pessoal e encargos DETRAN			
		Servidor remunerado	unidade	90	24.567.334
06.126	770	DETRAN Digital - Modernização dos serviços prestados			
	770.1048	Modernização, integração e manutenção			
	770.1048.015290	Modernização, integração e manutenção da tecnologia da informação e comunicação DETRAN			
		Sistema atualizado	unidade	100	32.824.756
06.128	770	DETRAN Digital - Modernização dos serviços prestados			
	770.0125	Capacitação profissional dos agentes públicos			
	770.0125.015288	Capacitação e aperfeiçoamento profissional			
		Servidor capacitado	unidade	90	500.000
06.131	770	DETRAN Digital - Modernização dos serviços prestados			
	770.0134	Comunicação social e relação com a sociedade			
	770.0134.015289	Comunicação social e relação com a sociedade			
		Campanha realizada	unidade	144	150.000
06.183	770	DETRAN Digital - Modernização dos serviços prestados			
	770.0157	DETRAN digital			

ÓRGÃO : 16000 Colegiado Superior de Segurança Pública e Perícia Oficial
UNIDADE ORÇAMENTÁRIA : 16020 Departamento Estadual de Trânsito - DETRAN

Em R\$ 1,00

DETALHAMENTO DAS AÇÕES		RECURSOS DE TODAS AS FONTES			
FUNCIONAL	PROGRAMA / AÇÃO / SUBAÇÃO / PRODUTO	UNIDADE MEDIDA /	QUANTIDADE	CUSTO	
06.422	770.0157.015281	DETRAN Digital Servidor capacitado	unidade	10	481.196
	770.0543	Gestão da emissão da carteira nacional de habilitação			
	770.0543.015278	Gestão emissão carteira nacional habilitação - DETRAN CNH emitida	unidade	977.683	55.680.000
	770	DETRAN Digital - Modernização dos serviços prestados			
	770.0027	Gestão contrato locação			
	770.0027.015280	Gestão contratos locação Contrato assinado	unidade	8	5.100.000
	770.0217	Gestão de pessoal terceirizado			
	770.0217.015279	Gestão pessoal terceirizado DETRAN Terceirizado contratado	unidade	896	21.973.620
	770.0693	Sistema de gestão e certificação veicular			
	770.0693.015292	Sistema gestão e certificação veicular Informação disponibilizada	unidade	1	8.000.000
	770.1002	Promoção e educação no trânsito			
	770.1002.015282	Promoção e educação trânsito Ação realizada	unidade	23	1.100.000
	770.1222	Pesquisa trânsito e catalogação de dados			
	770.1222.015283	Promoção a pesquisa trânsito e catalogação de dados Sistema mantido	unidade	1	100.000
		TOTAL		170.740.846	

FUNDO DE MELHORIA DA POLÍCIA CIVIL

Competências

- I - a elaboração e execução de planos, programas e projetos;
- II - a especialidades profissionais;
- III - a construção, ampliação e reforma de prédios;
- IV - a aquisição de equipamentos, veículos e outros materiais próprios ao serviço da Polícia Civil; e
- V - aquisição de combustível, peças para reparos, alimentação, diárias, realização de serviços de terceiros, locação de imóveis e outras despesas de custeio.

Legislação

Lei 16.940, de 24 de maio de 2016 e alterações
Lei Complementar nº 284, de 28 de fevereiro de 2005
Lei nº 13.239, de 27 de dezembro de 2004
Lei Complementar nº 741, de 12 de junho de 2019, e alterações



ÓRGÃO	:	16000	Colegiado Superior de Segurança Pública e Perícia Oficial	
UNIDADE ORÇAMENTÁRIA	:	16084	Fundo de Melhoria da Polícia Civil	Em R\$ 1,00
TOTAL DA UNIDADE				950.980.144
QUADRO SÍNTESE POR FUNÇÃO				
06		Segurança Pública		950.980.144
QUADRO SÍNTESE POR SUBFUNÇÃO				
122		Administração Geral		922.699.500
128		Formação de Recursos Humanos		4.346.000
181		Policiamento		23.862.644
331		Proteção e Benefícios ao Trabalhador		72.000
QUADRO SÍNTESE POR PROGRAMA				
0701		Redução da Criminalidade		3.600.000
0702		Aumento da Operacionalidade		20.262.644
0703		Promoção da Integração		2.481.637
0704		Melhoria Estrutural da Segurança Pública		924.563.863
0855		Saúde Ocupacional		72.000



QUADRO SÍNTESE POR FONTES E GRUPOS DA DESPESA

FUNÇÃO	FONTES	TOTAL	PESSOAL E ENC. SOCIAIS	JUROS E ENC. DÍVIDA	OUTRAS DESP. CORR.	INVESTIMEN - TOS	INVERSÕES FINANCEIRAS	AMORTIZAÇÃO DA DÍVIDA	RESERVA
1.5.001	Recursos Não Vinculados de Impostos - Receita Líquida Disponível - RLD - Fonte Tesouro - (EC)	789.084.019	683.084.019		106.000.000				
1.5.012	Outros Recursos Não Vinculados - Outros Recursos - (EC)	87.749			27.749	60.000			
1.7.022	Outras Transf. de Conv. ou Repasses dos Municípios - Acordos Administrativos, Ajustes e Convênios com Municípios - Outras Fontes - (EC)	677.467			177.467	500.000			
1.7.492	Outras vinculações de transferências - Acordos Administrativos, Ajustes e Convênios com Poderes - Outras Fontes - (EC)	768.138			268.138	500.000			
1.7.531	Recursos de Taxas, Contribuições e Preços Públicos - Taxas de segurança Pública e Defesa do Cidadão - Fonte Tesouro - (EC)	159.414.488	54.707.244		101.647.244	3.060.000			
1.7.992	Outras vinculações Legais - Outros Recursos - Outras Fontes - (EC)	138.099			38.099	100.000			
1.8.992	Outros Recursos Vinculados - Outros Recursos - Outras Fontes - (EC)	42.405				42.405			
1.8.992	Outros Recursos Vinculados - Remuneração de Disp. Bancária - Executivo - Outras Fontes - (EC)	767.779			767.779				
TOTAL DA UNIDADE ORÇAMENTÁRIA		950.980.144	737.791.263		208.926.476	4.262.405			



ÓRGÃO 16000 Colegiado Superior de Segurança Pública e Perícia Oficial
UNIDADE ORÇAMENTÁRIA : 16084 Fundo de Melhoria da Polícia Civil

Em R\$ 1,00

DETALHAMENTO DO CRÉDITO ORÇAMENTÁRIO

RECURSOS DE TODAS AS FONTES

FUNCIONAL		PROGRAMA / AÇÃO / SUBAÇÃO	ESF	GRUPO DE DESPESA	MD	FR	VALOR
06.122	703	Promoção da Integração	F				
	703.0659	Gestão administrativa do trânsito					
	703.0659.014787	Gestão Administrativa do Trânsito					87.749
				3 Outras Despesas Correntes	90	5.0126900	27.749
				4 Investimentos	90	5.0126900	60.000
	703.0987	Gestão de convênios	F				
	703.0987.014789	Captação e gestão de recursos de convênios e doações					2.393.888
				3 Outras Despesas Correntes	90	7.0223500	177.467
				3 Outras Despesas Correntes	90	7.4923400	268.138
				3 Outras Despesas Correntes	90	7.9926900	38.099
				3 Outras Despesas Correntes	90	8.9928500	767.779
				4 Investimentos	90	7.0223500	500.000
				4 Investimentos	90	7.4923400	500.000
		4 Investimentos	90	7.9926900	100.000		
		4 Investimentos	90	8.9926900	42.405		
06.122	704	Melhoria Estrutural da Segurança Pública	F				
	704.0002	Administração e manutenção dos serviços administrativos gerais					
	704.0002.006753	Administração e gestão da estrutura administrativa - PC					50.426.600
				3 Outras Despesas Correntes	90	7.5311100	48.438.600
			3 Outras Despesas Correntes	91	7.5311100	428.000	
			4 Investimentos	90	7.5311100	1.560.000	
	704.0949	Administração de pessoal e encargos sociais	F				
	704.0949.006750	Administração de pessoal e encargos sociais - PC					868.791.263
				1 Pessoal e Encargos Sociais	90	5.0010000	533.084.019
				1 Pessoal e Encargos Sociais	90	7.5311100	54.707.244
				1 Pessoal e Encargos Sociais	91	5.0010000	150.000.000
				3 Outras Despesas Correntes	90	5.0010000	106.000.000
			3 Outras Despesas Correntes	90	7.5311100	25.000.000	
704.1036	Reforma e melhorias de instalações físicas	F					
704.1036.011846	Obras, reformas e melhorias nas instalações físicas - PC					1.000.000	
			3 Outras Despesas Correntes	90	7.5311100	500.000	



ÓRGÃO : 16000 Colegiado Superior de Segurança Pública e Perícia Oficial
UNIDADE ORÇAMENTÁRIA : 16084 Fundo de Melhoria da Polícia Civil

Em R\$ 1,00

DETALHAMENTO DO CRÉDITO ORÇAMENTÁRIO

RECURSOS DE TODAS AS FONTES

FUNCIONAL		PROGRAMA / AÇÃO / SUBAÇÃO	ESF	GRUPO DE DESPESA	MD	FR	VALOR
06.128	704	Melhoria Estrutural da Segurança Pública		4 Investimentos	90	7.5311100	500.000
	704.0006	Encargos com estagiários					
	704.0006.006524	Encargos com estagiários - PC	F				2.496.000
				3 Outras Despesas Correntes	90	7.5311100	2.496.000
	704.0482	Aperfeiçoamento dos profissionais de segurança pública					
	704.0482.011775	Formação e capacitação policial - PC	F				1.850.000
				3 Outras Despesas Correntes	90	7.5311100	1.850.000
06.181	701	Redução da Criminalidade					
	701.1005	Equipamentos e materiais					
	701.1005.013109	Equipamentos e materiais para atividade-fim da Polícia Civil	F				1.000.000
				4 Investimentos	90	7.5311100	1.000.000
	701.1006	Tecnologia da informação e comunicação					
	701.1006.013098	Tecnologia da informação e comunicação da atividade policial - PC	F				2.600.000
				3 Outras Despesas Correntes	90	7.5311100	2.600.000
06.181	702	Aumento da Operacionalidade					
	702.0262	Manutenção de veículos					
	702.0262.013148	Gestão sustentável da frota - combustível e manutenção - PC	F				8.670.526
				3 Outras Despesas Correntes	90	7.5311100	8.670.526
	702.1028	Operação Veraneio Segura					
	702.1028.006666	Operação Veraneio Segura - PC	F				4.320.000
				3 Outras Despesas Correntes	90	7.5311100	4.320.000
	702.1144	Gestão de atividades aéreas					
	702.1144.013133	Gestão das Atividades Aéreas - PC	F				7.272.118
				3 Outras Despesas Correntes	90	7.5311100	7.272.118
06.331	855	Saúde Ocupacional					
	855.0445	Saúde e segurança no contexto ocupacional					
	855.0445.014934	Saúde e segurança no contexto ocupacional - PC	F				72.000
				3 Outras Despesas Correntes	90	7.5311100	72.000



ÓRGÃO 16000 Colegiado Superior de Segurança Pública e Perícia Oficial
UNIDADE ORÇAMENTÁRIA : 16084 Fundo de Melhoria da Polícia Civil

Em R\$ 1,00

DETALHAMENTO DO CRÉDITO ORÇAMENTÁRIO

RECURSOS DE TODAS AS FONTES

FUNCIONAL	PROGRAMA / AÇÃO / SUBAÇÃO	ESF	GRUPO DE DESPESA	MD	FR	VALOR
			TOTAL FISCAL			950.980.144



ÓRGÃO : 16000 Colegiado Superior de Segurança Pública e Perícia Oficial
 UNIDADE ORÇAMENTÁRIA : 16084 Fundo de Melhoria da Polícia Civil

Em R\$ 1,00

DETALHAMENTO DAS AÇÕES			RECURSOS DE TODAS AS FONTES		
FUNCIONAL	PROGRAMA / AÇÃO / SUBAÇÃO / PRODUTO	UNIDADE MEDIDA / QUANTIDADE	CUSTO		
06.122	703	Promoção da Integração			
	703.0659	Gestão administrativa do trânsito			
	703.0659.014787	Gestão Administrativa do Trânsito			
		Instituição apoiada	unidade	1	87.749
	703.0987	Gestão de convênios			
	703.0987.014789	Captação e gestão de recursos de convênios e doações			
		Convênio realizado	unidade	120	2.393.888
06.122	704	Melhoria Estrutural da Segurança Pública			
	704.0002	Administração e manutenção dos serviços administrativos gerais			
	704.0002.006753	Administração e gestão da estrutura administrativa - PC			
		Unidade gestora mantida	unidade	1	50.426.600
	704.0949	Administração de pessoal e encargos sociais			
	704.0949.006750	Administração de pessoal e encargos sociais - PC			
		Servidor remunerado	unidade	3.800	868.791.263
	704.1036	Reforma e melhorias de instalações físicas			
	704.1036.011846	Obras, reformas e melhorias nas instalações físicas - PC			
		Unidade reformada/ampliada/adequada	unidade	350	1.000.000
06.128	704	Melhoria Estrutural da Segurança Pública			
	704.0006	Encargos com estagiários			
	704.0006.006524	Encargos com estagiários - PC			
		Estagiário contratado	unidade	400	2.496.000
	704.0482	Aperfeiçoamento dos profissionais de segurança pública			
	704.0482.011775	Formação e capacitação policial - PC			
		Servidor capacitado	unidade	1.250	1.850.000
06.181	701	Redução da Criminalidade			
	701.1005	Equipamentos e materiais			
	701.1005.013109	Equipamentos e materiais para atividade-fim da Polícia Civil			
		Equipamento adquirido	unidade	50.000	1.000.000
	701.1006	Tecnologia da informação e comunicação			

ÓRGÃO : 16000 Colegiado Superior de Segurança Pública e Perícia Oficial
UNIDADE ORÇAMENTÁRIA : 16084 Fundo de Melhoria da Polícia Civil

Em R\$ 1,00

DETALHAMENTO DAS AÇÕES

RECURSOS DE TODAS AS FONTES

FUNCIONAL		PROGRAMA / AÇÃO / SUBAÇÃO / PRODUTO	UNIDADE MEDIDA / QUANTIDADE	CUSTO	
06.181	701.1006.013098	Tecnologia da informação e comunicação da atividade policial - PC Procedimento realizado	unidade	1.300.000	2.600.000
	702	Aumento da Operacionalidade			
	702.0262	Manutenção de veículos			
	702.0262.013148	Gestão sustentável da frota - combustível e manutenção - PC Veículo mantido	unidade	1.760	8.670.526
	702.1028	Operação Veraneio Segura			
06.331	702.1028.006666	Operação Veraneio Segura - PC Operação realizada	unidade	1	4.320.000
	702.1144	Gestão de atividades aéreas			
	702.1144.013133	Gestão das Atividades Aéreas - PC Unidade mantida	unidade	2	7.272.118
	855	Saúde Ocupacional			
	855.0445	Saúde e segurança no contexto ocupacional			
	855.0445.014934	Saúde e segurança no contexto ocupacional - PC Servidor atendido	unidade	500	72.000
			TOTAL		950.980.144

FUNDO DE MELHORIA DO CORPO DE BOMBEIROS MILITAR

Competências

- I - a elaboração e execução de planos, programas e projetos;
- II - a especialidades profissionais;
- III - a construção, ampliação e reforma de prédios;
- IV - a aquisição de equipamentos, veículos e outros materiais próprios ao serviço do Corpo de Bombeiros Militar; e
- V - aquisição de combustível, peças para reparos, alimentação, diárias, realização de serviços de terceiros, locação de imóveis e outras despesas de custeio.

Legislação

Lei Complementar nº 741, de 12 de junho de 2019, e alterações
Lei Complementar nº 284, de 28 de fevereiro de 2005
Lei 16.940, de 24 de maio de 2016
Lei 13.240, de 27 de dezembro de 2004



ÓRGÃO	:	16000	Colegiado Superior de Segurança Pública e Perícia Oficial	
UNIDADE ORÇAMENTÁRIA	:	16085	Fundo de Melhoria do Corpo de Bombeiros Militar	Em R\$ 1,00
TOTAL DA UNIDADE				490.807.935
QUADRO SÍNTESE POR FUNÇÃO				
06		Segurança Pública		490.807.935
QUADRO SÍNTESE POR SUBFUNÇÃO				
122		Administração Geral		411.317.779
128		Formação de Recursos Humanos		8.437.862
182		Defesa Civil		69.658.129
331		Proteção e Benefícios ao Trabalhador		545.000
785		Transportes Especiais		849.165
QUADRO SÍNTESE POR PROGRAMA				
0702		Aumento da Operacionalidade		33.080.000
0703		Promoção da Integração		1.854.165
0704		Melhoria Estrutural da Segurança Pública		455.328.770
0855		Saúde Ocupacional		545.000



QUADRO SÍNTESE POR FONTES E GRUPOS DA DESPESA

FUNÇÃO	FONTES	TOTAL	PESSOAL E ENC. SOCIAIS	JUROS E ENC. DÍVIDA	OUTRAS DESP. CORR.	INVESTIMENTOS	INVERSÕES FINANCEIRAS	AMORTIZAÇÃO DA DÍVIDA	RESERVA
1.5.001	Recursos Não Vinculados de Impostos - Receita Líquida Disponível - RLD - Fonte Tesouro - (EC)	391.239.942	350.139.646		41.100.296				
1.5.012	Outros Recursos Não Vinculados - Recursos de Serviços - Recursos de Outras Fontes - (EC)	2.490.461			2.490.461				
1.5.012	Outros Recursos Não Vinculados - Receitas Diversas - FUNDOSOCIAL - (EC)	40.000.000			40.000.000				
1.7.002	Outras Transf.de convênios ou Repasses da União - Outros Convênios, Ajustes e Acordos Administrativos - Outras Fontes(EC)	500.000				500.000			
1.7.492	Outras vinculações de transferências - Acordos Administrativos, Ajustes e Convênios com Poderes - Outras Fontes - (EC)	200.000				200.000			
1.7.531	Recursos de Taxas, Contribuições e Preços Públicos - Taxas de segurança Pública e Defesa do Cidadão - Fonte Tesouro - (EC)	55.795.079	15.795.079		38.000.000	2.000.000			
1.7.992	Outras vinculações Legais - Outros Recursos - Outras Fontes - (EC)	582.453				582.453			
TOTAL DA UNIDADE ORÇAMENTÁRIA		490.807.935	365.934.725		121.590.757	3.282.453			



ÓRGÃO : 16000 Colegiado Superior de Segurança Pública e Perícia Oficial
UNIDADE ORÇAMENTÁRIA : 16085 Fundo de Melhoria do Corpo de Bombeiros Militar

Em R\$ 1,00

DETALHAMENTO DO CRÉDITO ORÇAMENTÁRIO

RECURSOS DE TODAS AS FONTES

FUNCIONAL		PROGRAMA / AÇÃO / SUBAÇÃO	ESF	GRUPO DE DESPESA	MD	FR	VALOR									
06.122	704	Melhoria Estrutural da Segurança Pública	F													
	704.0002	Administração e manutenção dos serviços administrativos gerais														
	704.0002.004387	Gestão estratégica, controle e suporte administrativo - BM						3 Outras Despesas Correntes	50	7.5311100	1.070.000					
								3 Outras Despesas Correntes	90	5.0124000	2.490.461					
								3 Outras Despesas Correntes	90	7.5311100	7.022.793					
	704.0026	Gestão do conhecimento						F								
	704.0026.014780	Gestão do conhecimento e desenvolvimento da tecnologia da informação														
													3 Outras Despesas Correntes	90	7.5311100	3.889.783
													3 Outras Despesas Correntes	91	7.5311100	3.854.743
	704.0949	Administração de pessoal e encargos sociais						F								
	704.0949.004423	Administração de pessoal e encargos sociais - BM														
													1 Pessoal e Encargos Sociais	90	5.0010000	392.035.021
													1 Pessoal e Encargos Sociais	90	7.5311100	350.139.646
													3 Outras Despesas Correntes	90	5.0010000	15.795.079
		3 Outras Despesas Correntes	91	5.0010000	11.325.926											
704.1035	Construção e ampliação de instalações físicas	F														
704.1035.011839	Construção e ampliação de instalações físicas - BM															
							3 Outras Despesas Correntes	90	7.5311100	14.774.370						
							4 Investimentos	90	7.5311100	4.809.721						
							4 Investimentos	90	7.9926900	2.527.268						
			90	7.5311100	1.700.000											
			90	7.9926900	582.453											
06.128	704	Melhoria Estrutural da Segurança Pública	F													
	704.1031	Instrução e ensino														
	704.1031.011774	Instrução e ensino - BM	3 Outras Despesas Correntes	90	7.5311100	8.437.862										
06.182	702	Aumento da Operacionalidade	F													
	702.0186	Ações em Defesa Civil														
	702.0186.011906	Ações em Defesa Civil						3 Outras Despesas Correntes	90	7.5311100	9.000					
	702.1009	Operação Veraneio	3 Outras Despesas Correntes	90	7.5311100	9.000										



ÓRGÃO 16000 Colegiado Superior de Segurança Pública e Perícia Oficial
UNIDADE ORÇAMENTÁRIA : 16085 Fundo de Melhoria do Corpo de Bombeiros Militar

Em R\$ 1,00

DETALHAMENTO DO CRÉDITO ORÇAMENTÁRIO

RECURSOS DE TODAS AS FONTES

FUNCIONAL		PROGRAMA / AÇÃO / SUBAÇÃO	ESF	GRUPO DE DESPESA	MD	FR	VALOR
	702.1009.011910	Operação Veraneio Seguro - BM	F				33.071.000
06.182	703	Promoção da Integração		3 Outras Despesas Correntes	90	5.0126100	30.000.000
	703.0246	Gestão de acordos e convênios		3 Outras Despesas Correntes	90	7.5311100	3.071.000
	703.0246.013184	Gestão de acordos de cooperação e convênios - BM	F				1.000.000
				4 Investimentos	90	7.0022800	500.000
				4 Investimentos	90	7.4923400	200.000
				4 Investimentos	90	7.5311100	300.000
	703.1045	Ampliação e manutenção de programas					
	703.1045.013209	Ampliação e manutenção dos programas preventivos e educativos - BM	F				5.000
06.182	704	Melhoria Estrutural da Segurança Pública		3 Outras Despesas Correntes	90	7.5311100	5.000
	704.0028	Gestão das atividades operacionais					
	704.0028.014076	Gestão das atividades de resposta a emergências	F				10.553.129
				3 Outras Despesas Correntes	90	7.5311100	10.553.129
	704.0458	Gestão de serviços					
	704.0458.014783	Gestão do Serviço de Bombeiros Comunitários	F				25.020.000
				3 Outras Despesas Correntes	90	5.0010000	15.000.000
				3 Outras Despesas Correntes	90	5.0126100	10.000.000
				3 Outras Despesas Correntes	90	7.5311100	20.000
06.331	855	Saúde Ocupacional					
	855.1040	Saúde e segurança no contexto ocupacional					
	855.1040.014831	Saúde e segurança no contexto ocupacional - BM	F				545.000
				3 Outras Despesas Correntes	90	7.5311100	545.000
06.785	703	Promoção da Integração					
	703.1010	Gestão das atividades aéreas					
	703.1010.013131	Gestão das atividades aéreas - BM	F				849.165
				3 Outras Despesas Correntes	90	7.5311100	849.165
				TOTAL FISCAL			490.807.935

ÓRGÃO : 16000 Colegiado Superior de Segurança Pública e Perícia Oficial
UNIDADE ORÇAMENTÁRIA : 16085 Fundo de Melhoria do Corpo de Bombeiros Militar

Em R\$ 1,00

DETALHAMENTO DAS AÇÕES

RECURSOS DE TODAS AS FONTES

FUNCIONAL		PROGRAMA / AÇÃO / SUBAÇÃO / PRODUTO	UNIDADE MEDIDA / QUANTIDADE	CUSTO
06.122	704	Melhoria Estrutural da Segurança Pública		
	704.0002	Administração e manutenção dos serviços administrativos gerais		
	704.0002.004387	Gestão estratégica, controle e suporte administrativo - BM		
		Unidade gestora mantida	unidade 1	10.583.254
	704.0026	Gestão do conhecimento		
	704.0026.014780	Gestão do conhecimento e desenvolvimento da tecnologia da informação		
		Sistema implantado	unidade 1	3.889.783
	704.0949	Administração de pessoal e encargos sociais		
	704.0949.004423	Administração de pessoal e encargos sociais - BM		
		Servidor remunerado	unidade 3.000	392.035.021
	704.1035	Construção e ampliação de instalações físicas		
	704.1035.011839	Construção e ampliação de instalações físicas – BM		
		Obra realizada	unidade 6	4.809.721
06.128	704	Melhoria Estrutural da Segurança Pública		
	704.1031	Instrução e ensino		
	704.1031.011774	Instrução e ensino - BM		
		Militar capacitado	unidade 300	8.437.862
06.182	702	Aumento da Operacionalidade		
	702.0186	Ações em Defesa Civil		
	702.0186.011906	Ações em Defesa Civil		
		Pessoa atendida	unidade 5.000	9.000
	702.1009	Operação Veraneio		
	702.1009.011910	Operação Veraneio Seguro - BM		
		Atendimento realizado	unidade 35.000	33.071.000
06.182	703	Promoção da Integração		
	703.0246	Gestão de acordos e convênios		
	703.0246.013184	Gestão de acordos de cooperação e convênios - BM		
		Termo firmado	unidade 5	1.000.000

ÓRGÃO : 16000 Colegiado Superior de Segurança Pública e Perícia Oficial
UNIDADE ORÇAMENTÁRIA : 16085 Fundo de Melhoria do Corpo de Bombeiros Militar

Em R\$ 1,00

DETALHAMENTO DAS AÇÕES

RECURSOS DE TODAS AS FONTES

FUNCIONAL		PROGRAMA / AÇÃO / SUBAÇÃO / PRODUTO	UNIDADE MEDIDA / QUANTIDADE	CUSTO	
06.182	703.1045	Ampliação e manutenção de programas			
	703.1045.013209	Ampliação e manutenção dos programas preventivos e educativos - BM			
	704	Pessoa formada	unidade	29.000	5.000
	704.0028	Melhoria Estrutural da Segurança Pública			
06.331	704.0028.014076	Gestão das atividades operacionais			
	704.0458	Gestão das atividades de resposta a emergências			
	704.0458.014783	Atendimento realizado	unidade	215.000	10.553.129
	704.0458.014783	Gestão de serviços			
06.785	855	Gestão do Serviço de Bombeiros Comunitários	unidade	100.000	25.020.000
	855.1040	Subvenção paga			
	855.1040.014831	Saúde Ocupacional			
06.785	703	Saúde e segurança no contexto ocupacional			
	703	Saúde e segurança no contexto ocupacional - BM			
	703	Servidor beneficiado	unidade	2.600	545.000
	703.1010	Promoção da Integração			
	703.1010.013131	Gestão das atividades aéreas			
	703.1010.013131	Gestão das atividades aéreas - BM			
		Atendimento realizado	unidade	1.500	849.165
			TOTAL		490.807.935

FUNDO ESTADUAL DE SEGURANÇA PÚBLICA

Competências

Desenvolver as atividades relacionadas com:

- I - adequar as ações e programas das áreas de segurança pública e de prevenção à violência à Política Nacional da Segurança Pública e Defesa Social (PNSPDS) e SSP;
- II - Aperfeiçoar a coordenação e integração das instituições que constituem
- III - receber repasses do Fundo Nacional de Segurança Pública(FNSP) para apoiar projetos, atividades e ações nas áreas de segurança pública e de prevenção à violência, observadas as diretrizes do Plano Nacional de Segurança Pública e Defesa Social e do Plano Estadual de Segurança Pública e Defesa Social.

Legislação

Lei nº 17.801, de 28 de novembro de 2019.

Lei Complementar nº 741, de 12 de junho de 2019, e alterações



ÓRGÃO : 16000 Colegiado Superior de Segurança Pública e Perícia Oficial
UNIDADE ORÇAMENTÁRIA : 16090 Fundo Estadual de Segurança Pública - FESP-SC

Em R\$ 1,00

TOTAL DA UNIDADE 35.500.000

QUADRO SÍNTESE POR FUNÇÃO

06 Segurança Pública 35.500.000

QUADRO SÍNTESE POR SUBFUNÇÃO

181 Policiamento 28.322.466

331 Proteção e Benefícios ao Trabalhador 7.177.534

QUADRO SÍNTESE POR PROGRAMA

0701 Redução da Criminalidade 28.322.466

0704 Melhoria Estrutural da Segurança Pública 7.177.534

QUADRO SÍNTESE POR FONTES E GRUPOS DA DESPESA

FUNÇÃO	PROGRAMA	FONTES	TOTAL	PESSOAL E ENC. SOCIAIS	JUROS E ENC. DÍVIDA	OUTRAS DESP. CORR.	INVESTIMEN - TOS	INVERSÕES FINANCEIRAS	AMORTIZAÇÃO DA DÍVIDA	RESERVA
06	0701	1.7.132: Transferências Fundo a Fundo de Recursos do Fundo de Segurança Pública - FSP - Outras Fontes - (EC)	30.000.000			15.000.000	15.000.000			
06	0704	1.8.992: Outros Recursos Vinculados - Remuneração de Disp. Bancária - Executivo -Outras Fontes - (EC)	5.500.000			2.750.000	2.750.000			
TOTAL DA UNIDADE ORÇAMENTÁRIA			35.500.000			17.750.000	17.750.000			



ÓRGÃO : 16000 Colegiado Superior de Segurança Pública e Perícia Oficial

UNIDADE ORÇAMENTÁRIA : 16090 Fundo Estadual de Segurança Pública - FESP-SC

Em R\$ 1,00

DETALHAMENTO DO CRÉDITO ORÇAMENTÁRIO

RECURSOS DE TODAS AS FONTES

FUNCIONAL		PROGRAMA / AÇÃO / SUBAÇÃO	ESF	GRUPO DE DESPESA	MD	FR	VALOR
06.181	701	Redução da Criminalidade					
	701.1102	Modernização, integração e manutenção					
	701.1102.015022	PM - Enfrentamento à criminalidade violenta/fortalecimento das instituições	F				17.199.760
				3 Outras Despesas Correntes	90	7.1322900	7.267.500
				3 Outras Despesas Correntes	90	8.9928500	1.332.380
				4 Investimentos	90	7.1322900	7.267.500
				4 Investimentos	90	8.9928500	1.332.380
	701.1102.015023	PC - Enfrentamento à criminalidade violenta/fortalecimento das instituições	F				5.857.522
				3 Outras Despesas Correntes	90	7.1322900	2.475.000
				3 Outras Despesas Correntes	90	8.9928500	453.761
				4 Investimentos	90	7.1322900	2.475.000
				4 Investimentos	90	8.9928500	453.761
	701.1103	Modernização, integração e manutenção					
	701.1103.015024	PCI - Enfrentamento à criminalidade violenta/fortalecimento das instituições	F				1.301.524
			3 Outras Despesas Correntes	90	7.1322900	550.000	
			3 Outras Despesas Correntes	90	8.9928500	100.762	
			4 Investimentos	90	7.1322900	550.000	
			4 Investimentos	90	8.9928500	100.762	
701.1103.015088	CBM - Enfrentamento à criminalidade violenta/fortalecimento das instituições	F				3.963.660	
			3 Outras Despesas Correntes	90	7.1322900	1.675.000	
			3 Outras Despesas Correntes	90	8.9928500	306.830	
			4 Investimentos	90	7.1322900	1.675.000	
			4 Investimentos	90	8.9928500	306.830	
06.331	704	Melhoria Estrutural da Segurança Pública					
	704.1104	Modernização, integração e manutenção					
	704.1104.015025	PM - Valorização profissional	F				4.378.234
				3 Outras Despesas Correntes	90	7.1322900	1.850.000
				3 Outras Despesas Correntes	90	8.9928500	339.117
			4 Investimentos	90	7.1322900	1.850.000	



ÓRGÃO : 16000 Colegiado Superior de Segurança Pública e Perícia Oficial
 UNIDADE ORÇAMENTÁRIA : 16090 Fundo Estadual de Segurança Pública - FESP-SC

Em R\$ 1,00

DETALHAMENTO DO CRÉDITO ORÇAMENTÁRIO

RECURSOS DE TODAS AS FONTES

FUNCIONAL		PROGRAMA / AÇÃO / SUBAÇÃO	ESF	GRUPO DE DESPESA	MD	FR	VALOR
704.1104.015026		PC - Valorização profissional	F	4 Investimentos	90	8.9928500	339.117
				3 Outras Despesas Correntes	90	7.1322900	1.480.160
				3 Outras Despesas Correntes	90	8.9928500	625.000
				4 Investimentos	90	7.1322900	115.080
704.1104.015027		PCI - Valorização profissional	F	4 Investimentos	90	8.9928500	625.000
				4 Investimentos	90	8.9928500	115.080
				3 Outras Despesas Correntes	90	7.1322900	142.060
				3 Outras Despesas Correntes	90	8.9928500	60.000
704.1104.015089		CBM - Valorização profissional	F	4 Investimentos	90	7.1322900	11.030
				4 Investimentos	90	8.9928500	60.000
				4 Investimentos	90	8.9928500	11.030
				3 Outras Despesas Correntes	90	7.1322900	1.177.080
				3 Outras Despesas Correntes	90	8.9928500	497.500
				3 Outras Despesas Correntes	90	8.9928500	91.040
				4 Investimentos	90	7.1322900	497.500
				4 Investimentos	90	8.9928500	91.040
				TOTAL FISCAL			35.500.000

ÓRGÃO : 16000 Colegiado Superior de Segurança Pública e Perícia Oficial
UNIDADE ORÇAMENTÁRIA : 16090 Fundo Estadual de Segurança Pública - FESP-SC

Em R\$ 1,00

DETALHAMENTO DAS AÇÕES			RECURSOS DE TODAS AS FONTES	
FUNCIONAL	PROGRAMA / AÇÃO / SUBAÇÃO / PRODUTO	UNIDADE MEDIDA / QUANTIDADE	CUSTO	
06.181	701	Redução da Criminalidade		
	701.1102	Modernização, integração e manutenção		
	701.1102.015022	PM - Enfrentamento à criminalidade violenta/fortalecimento das instituições Operação realizada	unidade 40	17.199.760
	701.1102.015023	PC - Enfrentamento à criminalidade violenta/fortalecimento das instituições Operação realizada	unidade 20	5.857.522
	701.1103	Modernização, integração e manutenção		
	701.1103.015024	PCI - Enfrentamento à criminalidade violenta/fortalecimento das instituições Perícia realizada	unidade 60	1.301.524
	701.1103.015088	CBM - Enfrentamento à criminalidade violenta/fortalecimento das instituições Perícia realizada	unidade 60	3.963.660
06.331	704	Melhoria Estrutural da Segurança Pública		
	704.1104	Modernização, integração e manutenção		
	704.1104.015025	PM - Valorização profissional Servidor beneficiado	unidade 1.000	4.378.234
	704.1104.015026	PC - Valorização profissional Servidor beneficiado	unidade 300	1.480.160
	704.1104.015027	PCI - Valorização profissional Servidor beneficiado	unidade 60	142.060
	704.1104.015089	CBM - Valorização profissional Servidor beneficiado	unidade 200	1.177.080
			TOTAL	35.500.000

FUNDO PARA MELHORIA DA SEGURANÇA PÚBLICA

Competência

Desenvolver as atividades relacionadas com:

- I - elaboração e execução de planos, programas e projetos;
- II - especialização profissional;
- III - construção, ampliação e reforma de prédios;
- IV - aquisição de equipamentos, veículos, materiais próprios ao serviço de Segurança Pública, bem como de espelhos para emissão de Carteira Nacional de Habitação - CNH, Carteira de Identidade CI e Documento Provisório de Porte Obrigatório – DPPO.
- V- informatização da segurança pública; e
- VI - aquisição de combustível, peças para reparos, alimentação, diárias, realização de serviços de terceiros, locação imóveis e outras despesas de custeio.

Legislação

Lei Complementar nº 741, de 12 de junho de 2019, e alterações
Lei nº 16.940, de 24 de maio de 2016
Lei Complementar nº 243, de 30 de janeiro de 2003
Lei nº 8.451, de 11 de dezembro de 1991 e alterações

Decreto nº 3.009, de 30 de novembro de 1992 e alterações



ÓRGÃO	:	16000	Colegiado Superior de Segurança Pública e Perícia Oficial	
UNIDADE ORÇAMENTÁRIA	:	16091	Fundo para Melhoria da Segurança Pública	Em R\$ 1,00
TOTAL DA UNIDADE				75.092.641
QUADRO SÍNTESE POR FUNÇÃO				
06		Segurança Pública		74.792.641
12		Educação		300.000
QUADRO SÍNTESE POR SUBFUNÇÃO				
122		Administração Geral		23.249.652
126		Tecnologia da Informação		5.700.664
128		Formação de Recursos Humanos		25.894
181		Policiamento		45.816.431
368		Educação Básica		300.000
QUADRO SÍNTESE POR PROGRAMA				
0701		Redução da Criminalidade		300.000
0703		Promoção da Integração		120.000
0704		Melhoria Estrutural da Segurança Pública		74.672.641



QUADRO SÍNTESE POR FONTES E GRUPOS DA DESPESA

FUNÇÃO	FONTES	TOTAL	PESSOAL E ENC. SOCIAIS	JUROS E ENC. DÍVIDA	OUTRAS DESP. CORR.	INVESTIMENTOS	INVERSÕES FINANCEIRAS	AMORTIZAÇÃO DA DÍVIDA	RESERVA
1.5.001	Recursos Não Vinculados de Impostos - Receita Líquida Disponível - RLD - Fonte Tesouro - (EC)	25.300.000			300.000	25.000.000			
1.5.012	Outros Recursos Não Vinculados - Recursos de Serviços - Recursos de Outras Fontes - (EC)	7.000				7.000			
1.5.012	Outros Recursos Não Vinculados - Outros Recursos - (EC)	34.000			34.000				
1.7.002	Outras Transf.de convênios ou Repasses da União - Outros Convênios, Ajustes e Acordos Administrativos - Outras Fontes(EC)	110.000				110.000			
1.7.492	Outras vinculações de transferências - Outros Recursos - Outras Fontes - (EC)	10.000			10.000				
1.7.531	Recursos de Taxas, Contribuições e Preços Públicos - Taxas de segurança Pública e Defesa do Cidadão - Fonte Tesouro - (EC)	49.597.641	14.865.171		31.082.470	3.650.000			
1.7.992	Outras vinculações Legais - Outros Recursos - Outras Fontes - (EC)	17.000			17.000				
1.8.992	Outros Recursos Vinculados - Outros Recursos - Outras Fontes - (EC)	7.000			7.000				
1.8.992	Outros Recursos Vinculados - Remuneração de Disp. Bancária - Executivo -Outras Fontes - (EC)	10.000				10.000			
TOTAL DA UNIDADE ORÇAMENTÁRIA		75.092.641	14.865.171		31.450.470	28.777.000			



ÓRGÃO : 16000 Colegiado Superior de Segurança Pública e Perícia Oficial
UNIDADE ORÇAMENTÁRIA : 16091 Fundo para Melhoria da Segurança Pública

Em R\$ 1,00

DETALHAMENTO DO CRÉDITO ORÇAMENTÁRIO

RECURSOS DE TODAS AS FONTES

FUNCIONAL		PROGRAMA / AÇÃO / SUBAÇÃO	ESF	GRUPO DE DESPESA	MD	FR	VALOR	
06.122	704	Melhoria Estrutural da Segurança Pública	F					
	704.0002	Administração e manutenção dos serviços administrativos gerais						
	704.0002.006503	Administração e manutenção dos insumos, materiais e serviços administrativos gerais - CSSPPO					6.875.254	
				3 Outras Despesas Correntes	90	5.0126900		34.000
				3 Outras Despesas Correntes	90	7.4926900		10.000
				3 Outras Despesas Correntes	90	7.5311100		6.546.123
				3 Outras Despesas Correntes	90	7.9926900		17.000
				3 Outras Despesas Correntes	90	8.9926900		7.000
				3 Outras Despesas Correntes	91	7.5311100		2.589
				4 Investimentos	90	5.0124000		7.000
				4 Investimentos	90	7.5311100		251.542
	704.0187	Construção e ampliação de instalações físicas		F				
	704.0187.011837	Construção e ampliação de instalações físicas - CSSPPO						500.000
				4 Investimentos	90	7.5311100		500.000
704.0949	Administração de pessoal e encargos sociais	F						
704.0949.006605	Administração de pessoal e encargos sociais - CSSPPO					15.774.398		
			1 Pessoal e Encargos Sociais	90	7.5311100		12.829.453	
			1 Pessoal e Encargos Sociais	91	7.5311100		2.035.718	
			3 Outras Despesas Correntes	90	7.5311100		463.576	
		3 Outras Despesas Correntes	91	7.5311100		445.651		
704.1122	Projetos de infraestrutura	F						
704.1122.015050	Projetos de infraestrutura - SSP					100.000		
		4 Investimentos	90	7.5311100		100.000		
06.126	704	Melhoria Estrutural da Segurança Pública	F					
	704.0259	Modernização e integração						
	704.0259.006359	Modernização, integração e manutenção da tecnologia da informação e comunicação - CSSPPO					5.700.664	
				3 Outras Despesas Correntes	90	7.5311100		5.050.664
		4 Investimentos	90	7.5311100		650.000		
06.128	704	Melhoria Estrutural da Segurança Pública						



ÓRGÃO : 16000 Colegiado Superior de Segurança Pública e Perícia Oficial
UNIDADE ORÇAMENTÁRIA : 16091 Fundo para Melhoria da Segurança Pública

Em R\$ 1,00

DETALHAMENTO DO CRÉDITO ORÇAMENTÁRIO

RECURSOS DE TODAS AS FONTES

FUNCIONAL		PROGRAMA / AÇÃO / SUBAÇÃO	ESF	GRUPO DE DESPESA	MD	FR	VALOR
06.181	704.0006	Encargos com estagiários	F	3 Outras Despesas Correntes	90	7.5311100	25.894
	704.0006.006382	Encargos com estagiários - CSSPPO					25.894
	703	Promoção da Integração					
06.181	703.0246	Gestão de acordos e convênios	F	4 Investimentos	90	7.0022800	110.000
	703.0246.013186	Gestão de acordos de cooperação e convênios - CSSPPO					120.000
	704	Melhoria Estrutural da Segurança Pública					
06.181	704.0217	Gestão de pessoal terceirizado	F	3 Outras Despesas Correntes	90	7.5311100	4.109.941
	704.0217.013138	Gestão de pessoal terceirizado - CSSPPO					4.109.941
	704.0262	Manutenção de veículos					
06.181	704.0262.013102	Gestão sustentável da frota - combustível e manutenção - CSSPPO	F	3 Outras Despesas Correntes	90	7.5311100	586.490
	704.0498	Monitoramento de espaços públicos	F	4 Investimentos	90	8.9928500	10.000
	704.0498.011918	Gestão do videomonitoramento urbano e das Centrais Regionais de Emergência					16.000.000
704.1076	Emendas parlamentares						
12.368	704.1076.015100	Emendas parlamentares da Segurança Pública - CSSPPO	F	3 Outras Despesas Correntes	90	7.5311100	13.851.542
	701	Redução da Criminalidade	F	4 Investimentos	90	5.0010000	2.148.458
	701.0234	Ampliação e modernização do PROERD					25.000.000
701.0234.015091	Realização do PROERD - Apoio PM	25.000.000					
				3 Outras Despesas Correntes	90	5.0010000	300.000
							300.000
				TOTAL FISCAL			75.092.641

ÓRGÃO : 16000 Colegiado Superior de Segurança Pública e Perícia Oficial
UNIDADE ORÇAMENTÁRIA : 16091 Fundo para Melhoria da Segurança Pública

Em R\$ 1,00

DETALHAMENTO DAS AÇÕES

RECURSOS DE TODAS AS FONTES

FUNCIONAL		PROGRAMA / AÇÃO / SUBAÇÃO / PRODUTO	UNIDADE MEDIDA / QUANTIDADE	CUSTO
06.122	704	Melhoria Estrutural da Segurança Pública		
	704.0002	Administração e manutenção dos serviços administrativos gerais		
	704.0002.006503	Administração e manutenção dos insumos, materiais e serviços administrativos gerais - CSSPPO		
		Unidade gestora mantida	unidade 1	6.875.254
	704.0187	Construção e ampliação de instalações físicas		
	704.0187.011837	Construção e ampliação de instalações físicas - CSSPPO		
		Área construída	m2 6.000	500.000
	704.0949	Administração de pessoal e encargos sociais		
	704.0949.006605	Administração de pessoal e encargos sociais - CSSPPO		
		Servidor remunerado	unidade 80	15.774.398
	704.1122	Projetos de infraestrutura		
	704.1122.015050	Projetos de infraestrutura - SSP		
		Projeto elaborado	unidade 5	100.000
06.126	704	Melhoria Estrutural da Segurança Pública		
	704.0259	Modernização e integração		
	704.0259.006359	Modernização, integração e manutenção da tecnologia da informação e comunicação - CSSPPO		
		Sistema integrado	unidade 10	5.700.664
06.128	704	Melhoria Estrutural da Segurança Pública		
	704.0006	Encargos com estagiários		
	704.0006.006382	Encargos com estagiários - CSSPPO		
		Estagiário contratado	unidade 10	25.894
06.181	703	Promoção da Integração		
	703.0246	Gestão de acordos e convênios		
	703.0246.013186	Gestão de acordos de cooperação e convênios - CSSPPO		
		Termo firmado	unidade 12	120.000
06.181	704	Melhoria Estrutural da Segurança Pública		
	704.0217	Gestão de pessoal terceirizado		

ÓRGÃO : 16000 Colegiado Superior de Segurança Pública e Perícia Oficial
UNIDADE ORÇAMENTÁRIA : 16091 Fundo para Melhoria da Segurança Pública

Em R\$ 1,00

DETALHAMENTO DAS AÇÕES

RECURSOS DE TODAS AS FONTES

FUNCIONAL		PROGRAMA / AÇÃO / SUBAÇÃO / PRODUTO	UNIDADE MEDIDA / QUANTIDADE	CUSTO
	704.0217.013138	Gestão de pessoal terceirizado - CSSPPO Terceirizado contratado	unidade 120	4.109.941
	704.0262	Manutenção de veículos		
	704.0262.013102	Gestão sustentável da frota - combustível e manutenção - CSSPPO Veículo mantido	unidade 48	586.490
	704.0498	Monitoramento de espaços públicos		
	704.0498.011918	Gestão do videomonitoramento urbano e das Centrais Regionais de Emergência Ponto monitorado	unidade 5.000	16.000.000
	704.1076	Emendas parlamentares		
	704.1076.015100	Emendas parlamentares da Segurança Pública - CSSPPO Projeto executado	unidade 120	25.000.000
12.368	701	Redução da Criminalidade		
	701.0234	Ampliação e modernização do PROERD		
	701.0234.015091	Realização do PROERD - Apoio PM Criança/adolescente atendida	unidade 88.800	300.000
			TOTAL	75.092.641

FUNDO DE MELHORIA DA POLÍCIA MILITAR

Competência

Desenvolver as atividades relacionadas com:

- I - elaboração e execução de planos, programas e projetos;
- II - construção, ampliação e reforma de prédios;
- III - aquisição de viaturas, motos, embarcações, armamentos, equipamentos e outros materiais permanentes;
- IV - treinamento de recursos humanos.
- V - aquisição de fardamento, material médico - hospitalar e odontológico e outros materiais de consumo;
- VI - aquisição de combustível, peças de reparos, alimentação, realização de serviços de terceiros, pagamento de diárias, material de limpeza, honorários médicos e outras despesas de custeio;
- VII - informatização da Polícia Militar;

Legislação

Lei Complementar nº 741, de 12 de junho de 2019, e alterações
Lei 16.940, de 24 de maio de 2016 e alterações
Lei Complementar nº 243, de 30 de janeiro de 2003
Lei nº 9.383, de 17 de dezembro de 1993
Decreto nº 4.749, de 19 de agosto de 1994 e alterações
Decreto nº 4.953, de 10 de novembro de 1994



ÓRGÃO	:	16000	Colegiado Superior de Segurança Pública e Perícia Oficial	
UNIDADE ORÇAMENTÁRIA	:	16097	Fundo de Melhoria da Polícia Militar	Em R\$ 1,00
TOTAL DA UNIDADE				1.614.835.758
QUADRO SÍNTESE POR FUNÇÃO				
06			Segurança Pública	1.570.740.446
12			Educação	44.095.312
QUADRO SÍNTESE POR SUBFUNÇÃO				
122			Administração Geral	1.404.598.539
126			Tecnologia da Informação	20.988.630
128			Formação de Recursos Humanos	3.880.000
181			Policiamento	126.499.659
183			Informação e Inteligência	345.280
302			Assistência Hospitalar e Ambulatorial	5.550.000
331			Proteção e Benefícios ao Trabalhador	978.488
368			Educação Básica	44.095.312
542			Controle Ambiental	7.899.850
QUADRO SÍNTESE POR PROGRAMA				
0701			Redução da Criminalidade	93.926.806
0702			Aumento da Operacionalidade	48.487.550
0703			Promoção da Integração	34.030.365
0704			Melhoria Estrutural da Segurança Pública	1.437.412.549
0855			Saúde Ocupacional	978.488



QUADRO SÍNTESE POR FONTES E GRUPOS DA DESPESA

FUNÇÃO	FONTES	TOTAL	PESSOAL E ENC. SOCIAIS	JUROS E ENC. DÍVIDA	OUTRAS DESP. CORR.	INVESTIMEN - TOS	INVERSÕES FINANCEIRAS	AMORTIZAÇÃO DA DÍVIDA	RESERVA
1.5.001	Recursos Não Vinculados de Impostos - Receita Líquida Disponível - RLD - Fonte Tesouro - (EC)	1.307.696.251	1.175.246.718		132.085.883	363.650			
1.5.012	Outros Recursos Não Vinculados - Outras Recursos de Transferências - Outras Fontes - (EC)	2.168.300			1.480.000	688.300			
1.5.012	Outros Recursos Não Vinculados - Recursos de Serviços - Recursos de Outras Fontes - (EC)	2.380.000			2.380.000				
1.5.012	Outros Recursos Não Vinculados - Outros Recursos - (EC)	1.533.940			1.318.690	215.250			
1.7.492	Outras vinculações de transferências - Acordos Administrativos, Ajustes e Convênios com Poderes - Outras Fontes - (EC)	786.300			450.000	336.300			
1.7.522	Recursos Vinculados ao Trânsito - Acordos Administrativos, Ajustes e Convênios com Municípios - Outras Fontes - (EC)	27.968.600			10.113.420	17.855.180			
1.7.531	Recursos de Taxas, Contribuições e Preços Públicos - Taxas de segurança Pública e Defesa do Cidadão - Fonte Tesouro - (EC)	263.033.917	120.000.000		132.688.318	10.345.599			
1.7.532	Recursos de Taxas, contribuições e Preços Públicos - Outras Taxas - Outras Fontes - (EC)	4.957.680	112.500		2.675.224	2.169.956			
1.7.992	Outras vinculações Legais - Outros Recursos - Outras Fontes - (EC)	2.142.170			1.146.342	995.828			
1.8.992	Outros Recursos Vinculados - Remuneração de Disp. Bancária - Executivo - Outras Fontes - (EC)	2.168.600			668.600	1.500.000			
TOTAL DA UNIDADE ORÇAMENTÁRIA		1.614.835.758	1.295.359.218		285.006.477	34.470.063			



ÓRGÃO : 16000 Colegiado Superior de Segurança Pública e Perícia Oficial
UNIDADE ORÇAMENTÁRIA : 16097 Fundo de Melhoria da Polícia Militar

Em R\$ 1,00

DETALHAMENTO DO CRÉDITO ORÇAMENTÁRIO

RECURSOS DE TODAS AS FONTES

FUNCIONAL		PROGRAMA / AÇÃO / SUBAÇÃO	ESF	GRUPO DE DESPESA	MD	FR	VALOR
06.122	704	Melhoria Estrutural da Segurança Pública	F	4 Investimentos	90	7.5311100	1.000.000
	704.0561	Construção de unidades de segurança pública					1.000.000
	704.0561.011799	Construção e ampliação de instalações físicas - PM					
	704.0949	Administração de pessoal e encargos sociais	F	1 Pessoal e Encargos Sociais	90	5.0010000	1.382.720.939
	704.0949.000686	Administração de pessoal e encargos sociais - PM					1.135.202.775
							119.120.000
							340.962
							45.134.388
							82.922.814
	704.1027	Gestão estratégica, controle e suporte administrativo	F	3 Outras Despesas Correntes	90	5.0124000	20.877.600
	704.1027.004072	Gestão estratégica, controle e suporte administrativo - PM					2.380.000
							16.817.800
							385.000
							1.294.800
06.126	704	Melhoria Estrutural da Segurança Pública	F	3 Outras Despesas Correntes	90	7.5311100	20.988.630
	704.0241	Modernização, integração e manutenção de tecnologia					13.958.630
	704.0241.013221	Gestão da tecnologia da informação e comunicação - PM					5.600.000
							1.430.000
06.128	704	Melhoria Estrutural da Segurança Pública	F	1 Pessoal e Encargos Sociais	90	7.5311100	3.880.000
	704.0482	Aperfeiçoamento dos profissionais de segurança pública					880.000
	704.0482.011793	Instrução e Ensino - PM					2.717.950
06.181	701	Redução da Criminalidade		4 Investimentos	90	7.5311100	282.050



ÓRGÃO : 16000 Colegiado Superior de Segurança Pública e Perícia Oficial
 UNIDADE ORÇAMENTÁRIA : 16097 Fundo de Melhoria da Polícia Militar

Em R\$ 1,00

DETALHAMENTO DO CRÉDITO ORÇAMENTÁRIO

RECURSOS DE TODAS AS FONTES

FUNCIONAL		PROGRAMA / AÇÃO / SUBAÇÃO	ESF	GRUPO DE DESPESA	MD	FR	VALOR
06.181	701.0657	Polícia ostensiva aérea	F				
	701.0657.013132	Polícia Ostensiva Aérea - PM					8.002.259
				3 Outras Despesas Correntes	90	7.5311100	7.462.759
							539.500
			4 Investimentos	90	7.5311100		
	701.1046	Polícia ostensiva e preservação da ordem pública	F				
	701.1046.014157	Polícia ostensiva e preservação da ordem pública - PM					75.859.600
				3 Outras Despesas Correntes	90	5.0122900	1.480.000
				3 Outras Despesas Correntes	90	5.0126900	1.000.000
				3 Outras Despesas Correntes	90	7.4923400	450.000
				3 Outras Despesas Correntes	90	7.5311100	66.355.000
		4 Investimentos		90	5.0122900	688.300	
		4 Investimentos		90	7.4923400	336.300	
		4 Investimentos	90	7.5311100	5.550.000		
06.181	702	Aumento da Operacionalidade	F				
	702.1032	Operação veraneio segura					
	702.1032.011814	Operação Veraneio Segura - PM					10.250.500
			3 Outras Despesas Correntes	90	7.5311100	10.250.500	
	702.1043	Segurança e mobilidade no trânsito	F				
	702.1043.013118	Segurança e mobilidade no trânsito urbano - PM					29.337.200
				3 Outras Despesas Correntes	90	7.5223500	10.113.420
				3 Outras Despesas Correntes	90	8.9928500	368.600
			4 Investimentos	90	7.5223500	17.855.180	
			4 Investimentos	90	8.9928500	1.000.000	
	702.1215	Operações da PMSC	F				
702.1215.015422	Operação Inverno - PMSC					300.000	
		3 Outras Despesas Correntes	90	7.5311100	300.000		
702.1215.015423	Operação Festas de Outubro - PMSC	F				700.000	
		3 Outras Despesas Correntes	90	7.5311100	700.000		
06.181	704	Melhoria Estrutural da Segurança Pública	F				
	704.0238	Gestão de indenizações					
	704.0238.013199	Gestão das indenizações decorrentes de acidente em serviço - PM					2.050.100
		3 Outras Despesas Correntes	90	7.5311100	2.050.100		



ÓRGÃO : 16000 Colegiado Superior de Segurança Pública e Perícia Oficial

UNIDADE ORÇAMENTÁRIA : 16097 Fundo de Melhoria da Polícia Militar

Em R\$ 1,00

DETALHAMENTO DO CRÉDITO ORÇAMENTÁRIO

RECURSOS DE TODAS AS FONTES

FUNCIONAL		PROGRAMA / AÇÃO / SUBAÇÃO	ESF	GRUPO DE DESPESA	MD	FR	VALOR				
06.183	704	Melhoria Estrutural da Segurança Pública	F								
	704.1044	Inteligência de segurança pública									
	704.1044.013128	Inteligência de Segurança Pública - PM						345.280			
06.302	704	Melhoria Estrutural da Segurança Pública	F								
	704.0176	Gestão de hospital									
	704.0176.013177	Gestão do Hospital Militar Estadual - PM						5.550.000			
06.331	855	Saúde Ocupacional	F								
	855.1040	Saúde e segurança no contexto ocupacional									
	855.1040.012019	Saúde e segurança no contexto ocupacional - PM						978.488			
06.542	702	Aumento da Operacionalidade	F								
	702.1033	Polícia ostensiva ambiental									
	702.1033.011816	Polícia Ostensiva Ambiental - PM						7.899.850			
								1 Pessoal e Encargos Sociais	90	7.5321900	112.500
								3 Outras Despesas Correntes	90	7.5321900	2.675.224
								3 Outras Despesas Correntes	90	7.9926900	1.146.342
								3 Outras Despesas Correntes	90	8.9928500	300.000
								4 Investimentos	90	7.5321900	2.169.956
								4 Investimentos	90	7.9926900	995.828
								4 Investimentos	90	8.9928500	500.000
12.368	701	Redução da Criminalidade	F								
	701.0234	Ampliação e modernização do PROERD									
	701.0234.013212	Realização de Programas Educacionais da PMSC						10.064.947			
								1 Pessoal e Encargos Sociais	90	5.0010000	8.743.938
		3 Outras Despesas Correntes	90	5.0010000	1.028.259						
		3 Outras Despesas Correntes	91	5.0010000	292.750						



ÓRGÃO : 16000 Colegiado Superior de Segurança Pública e Perícia Oficial
UNIDADE ORÇAMENTÁRIA : 16097 Fundo de Melhoria da Polícia Militar

Em R\$ 1,00

DETALHAMENTO DO CRÉDITO ORÇAMENTÁRIO

RECURSOS DE TODAS AS FONTES

FUNCIONAL		PROGRAMA / AÇÃO / SUBAÇÃO	ESF	GRUPO DE DESPESA	MD	FR	VALOR
12.368	703	Promoção da Integração	F				34.030.365
	703.1070	Gestão dos colégios militares					
	703.1070.014200	Gestão dos Colégios Militares do Estado					
				1 Pessoal e Encargos Sociais	90	5.0010000	30.959.043
				3 Outras Despesas Correntes	90	5.0010000	2.585.967
			3 Outras Despesas Correntes	91	5.0010000	121.705	
			4 Investimentos	90	5.0010000	363.650	
				TOTAL FISCAL			1.614.835.758



ÓRGÃO : 16000 Colegiado Superior de Segurança Pública e Perícia Oficial
 UNIDADE ORÇAMENTÁRIA : 16097 Fundo de Melhoria da Polícia Militar

Em R\$ 1,00

DETALHAMENTO DAS AÇÕES

RECURSOS DE TODAS AS FONTES

FUNCIONAL		PROGRAMA / AÇÃO / SUBAÇÃO / PRODUTO	UNIDADE MEDIDA / QUANTIDADE	CUSTO
06.122	704	Melhoria Estrutural da Segurança Pública		
	704.0561	Construção de unidades de segurança pública		
	704.0561.011799	Construção e ampliação de instalações físicas - PM Obra executada	unidade 20	1.000.000
	704.0949	Administração de pessoal e encargos sociais		
06.126	704	Melhoria Estrutural da Segurança Pública		
	704.0241	Modernização, integração e manutenção de tecnologia		
	704.0241.013221	Gestão da tecnologia da informação e comunicação - PM Sistema mantido	unidade 48	20.988.630
06.128	704	Melhoria Estrutural da Segurança Pública		
	704.0482	Aperfeiçoamento dos profissionais de segurança pública		
	704.0482.011793	Instrução e Ensino - PM Servidor capacitado	unidade 11.750	3.880.000
06.181	701	Redução da Criminalidade		
	701.0657	Polícia ostensiva aérea		
	701.0657.013132	Polícia Ostensiva Aérea - PM Ação polícia ostensiva aérea	unidade 450	8.002.259
	701.1046	Polícia ostensiva e preservação da ordem pública		
06.181	702	Aumento da Operacionalidade		
	702.1032	Operação veraneio segura		
	702.1032.011814	Operação Veraneio Segura - PM Município atendido	unidade 53	10.250.500
	701.1046.014157	Polícia ostensiva e preservação da ordem pública - PM Ação de polícia ostensiva	unidade 1.000.000	75.859.600

ÓRGÃO : 16000 Colegiado Superior de Segurança Pública e Perícia Oficial
UNIDADE ORÇAMENTÁRIA : 16097 Fundo de Melhoria da Polícia Militar

Em R\$ 1,00

DETALHAMENTO DAS AÇÕES

RECURSOS DE TODAS AS FONTES

FUNCIONAL		PROGRAMA / AÇÃO / SUBAÇÃO / PRODUTO	UNIDADE MEDIDA / QUANTIDADE	CUSTO
	702.1043	Segurança e mobilidade no trânsito		
	702.1043.013118	Segurança e mobilidade no trânsito urbano - PM		
		Ação de polícia ostensiva de trânsito	unidade 82.000	29.337.200
	702.1215	Operações da PMSC		
	702.1215.015422	Operação Inverno - PMSC		
		Município atendido	unidade 6	300.000
	702.1215.015423	Operação Festas de Outubro - PMSC		
		Município atendido	unidade 2	700.000
06.181	704	Melhoria Estrutural da Segurança Pública		
	704.0238	Gestão de indenizações		
	704.0238.013199	Gestão das indenizações decorrentes de acidente em serviço - PM		
		Servidor beneficiado	unidade 400	2.050.100
06.183	704	Melhoria Estrutural da Segurança Pública		
	704.1044	Inteligência de segurança pública		
	704.1044.013128	Inteligência de Segurança Pública - PM		
		Atividade de inteligência	unidade 32.000	345.280
06.302	704	Melhoria Estrutural da Segurança Pública		
	704.0176	Gestão de hospital		
	704.0176.013177	Gestão do Hospital Militar Estadual - PM		
		Atendimento realizado	unidade 1	5.550.000
06.331	855	Saúde Ocupacional		
	855.1040	Saúde e segurança no contexto ocupacional		
	855.1040.012019	Saúde e segurança no contexto ocupacional - PM		
		Servidor beneficiado	unidade 10.000	978.488
06.542	702	Aumento da Operacionalidade		
	702.1033	Polícia ostensiva ambiental		
	702.1033.011816	Polícia Ostensiva Ambiental - PM		
		Ação de polícia ostensiva ambiental	unidade 16.400	7.899.850
12.368	701	Redução da Criminalidade		



ÓRGÃO : 16000 Colegiado Superior de Segurança Pública e Perícia Oficial
UNIDADE ORÇAMENTÁRIA : 16097 Fundo de Melhoria da Polícia Militar

Em R\$ 1,00

DETALHAMENTO DAS AÇÕES

RECURSOS DE TODAS AS FONTES

FUNCIONAL		PROGRAMA / AÇÃO / SUBAÇÃO / PRODUTO	UNIDADE MEDIDA / QUANTIDADE	CUSTO	
12.368	701.0234	Ampliação e modernização do PROERD			
	701.0234.013212	Realização de Programas Educacionais da PMSC			
		Criança/adolescente atendida	unidade	60.000	10.064.947
	703	Promoção da Integração			
	703.1070	Gestão dos colégios militares			
	703.1070.014200	Gestão dos Colégios Militares do Estado			
		Aluno atendido	unidade	1.500	34.030.365
			TOTAL	1.614.835.758	

FUNDO DE MELHORIA DA PERÍCIA OFICIAL -FUMPOF

Competências

Desenvolver as atividades relacionadas com a destinação de recursos voltados à melhoria dos serviços prestados pelo Instituto Geral de Perícia (IGP), em especial:

- I – na elaboração e execução de planos, programas e projetos;
- II – na construção, ampliação e reforma de imóveis;
- III – na aquisição de equipamentos, veículos e outros materiais permanentes;
- IV – na aquisição de materiais de limpeza, de consumo e de outros próprios ao serviço do IGP, incluindo espelhos para emissão da Carteira de Identidade;
- V – na aquisição de combustíveis, lubrificantes e peças para reparos de veículos;
- VI – no pagamento de diárias e passagens aéreas a servidor público integrante dos quadros do IGP, em conformidade com a legislação em vigor, na contratação de serviços, na locação de imóveis e em outras despesas de custeio;
- VII – na informatização do IGP; e
- VIII – na formação e capacitação do quadro de pessoal do IGP.

Legislação

Lei Complementar nº 741, de 12 de junho de 2019, e alterações
Lei nº 17.804, de 04 de dezembro de 2019.



ÓRGÃO	:	16000	Colegiado Superior de Segurança Pública e Perícia Oficial	
UNIDADE ORÇAMENTÁRIA	:	16099	Fundo de Melhoria da Perícia Oficial - FUMPOF	Em R\$ 1,00

TOTAL DA UNIDADE **255.986.793**

QUADRO SÍNTESE POR FUNÇÃO

06 Segurança Pública 255.986.793

QUADRO SÍNTESE POR SUBFUNÇÃO

122 Administração Geral 230.718.213

183 Informação e Inteligência 25.268.580

QUADRO SÍNTESE POR PROGRAMA

0701 Redução da Criminalidade 23.451.248

0704 Melhoria Estrutural da Segurança Pública 232.535.545

QUADRO SÍNTESE POR FONTES E GRUPOS DA DESPESA

FUNÇÃO	GRUPO	FONTES	TOTAL	PESSOAL E ENC. SOCIAIS	JUROS E ENC. DÍVIDA	OUTRAS DESP. CORR.	INVESTIMENTOS	INVERSÕES FINANCEIRAS	AMORTIZAÇÃO DA DÍVIDA	RESERVA
06	1.5.001	Recursos Não Vinculados de Impostos - Receita Líquida Disponível - RLD - Fonte Tesouro - (EC)	187.115.344	181.677.011		5.438.333				
06	1.7.492	Outras vinculações de transferências - Acordos Administrativos, Ajustes e Convênios com Poderes - Outras Fontes - (EC)	1.200.000				1.200.000			
06	1.7.531	Recursos de Taxas, Contribuições e Preços Públicos - Taxas de segurança Pública e Defesa do Cidadão - Fonte Tesouro - (EC)	67.671.449	40.632.869		23.038.580	4.000.000			
TOTAL DA UNIDADE ORÇAMENTÁRIA			255.986.793	222.309.880		28.476.913	5.200.000			



ÓRGÃO 16000 Colegiado Superior de Segurança Pública e Perícia Oficial
UNIDADE ORÇAMENTÁRIA : 16099 Fundo de Melhoria da Perícia Oficial - FUMPOF

Em R\$ 1,00

DETALHAMENTO DO CRÉDITO ORÇAMENTÁRIO

RECURSOS DE TODAS AS FONTES

FUNCIONAL		PROGRAMA / AÇÃO / SUBAÇÃO	ESF	GRUPO DE DESPESA	MD	FR	VALOR									
06.122	704	Melhoria Estrutural da Segurança Pública	F													
	704.0949	Administração de pessoal e encargos sociais														
	704.0949.015021	Administração de pessoal e encargos sociais da PCI						1 Pessoal e Encargos Sociais	90	5.0010000	146.210.570					
								1 Pessoal e Encargos Sociais	90	7.5311100	40.602.869					
								1 Pessoal e Encargos Sociais	91	5.0010000	35.466.441					
								3 Outras Despesas Correntes	90	5.0010000	3.436.154					
								3 Outras Despesas Correntes	91	5.0010000	2.002.179					
	704.1101	Construção, ampliação e reforma						F								
	704.1101.015028	Construção, ampliação e reforma de instalações das unidades da PCI											4 Investimentos	90	7.5311100	3.000.000
	06.183	701						Redução da Criminalidade	F							
701.0462		Gestão do Instituto de Identificação														
701.0462.015018		Gestão da Diretoria de Identificação Civil e Criminal da PCI	3 Outras Despesas Correntes	90	7.5311100	12.000.000										
701.0542		Gestão de perícias	F													
701.0542.015019		Gestão de Perícias Criminais da PCI						3 Outras Despesas Correntes						90	7.5311100	11.451.248
								3 Outras Despesas Correntes						91	7.5311100	8.641.248
								4 Investimentos						90	7.4923400	610.000
			4 Investimentos	90	7.5311100	1.200.000										
		4 Investimentos	90	7.5311100	1.000.000											
06.183	704	Melhoria Estrutural da Segurança Pública	F													
	704.0031	Administração e manutenção de insumos														
	704.0031.015020	Administração e manutenção dos insumos, materiais e serviços administrativos gerais da PCI						1 Pessoal e Encargos Sociais	90	7.5311100	1.817.332					
								3 Outras Despesas Correntes	90	7.5311100	30.000					
				TOTAL FISCAL			255.986.793									

ÓRGÃO : 16000 Colegiado Superior de Segurança Pública e Perícia Oficial
UNIDADE ORÇAMENTÁRIA : 16099 Fundo de Melhoria da Perícia Oficial - FUMPOF

Em R\$ 1,00

DETALHAMENTO DAS AÇÕES

RECURSOS DE TODAS AS FONTES

FUNCIONAL		PROGRAMA / AÇÃO / SUBAÇÃO / PRODUTO	UNIDADE MEDIDA / QUANTIDADE	CUSTO
06.122	704	Melhoria Estrutural da Segurança Pública		
	704.0949	Administração de pessoal e encargos sociais		
	704.0949.015021	Administração de pessoal e encargos sociais da PCI		
		Servidor remunerado	unidade 1.000	227.718.213
	704.1101	Construção, ampliação e reforma		
	704.1101.015028	Construção, ampliação e reforma de instalações das unidades da PCI		
		Obra executada	unidade 12	3.000.000
06.183	701	Redução da Criminalidade		
	701.0462	Gestão do Instituto de Identificação		
	701.0462.015018	Gestão da Diretoria de Identificação Civil e Criminal da PCI		
		Documento emitido	unidade 626.000	12.000.000
	701.0542	Gestão de perícias		
	701.0542.015019	Gestão de Perícias Criminais da PCI		
		Perícia realizada	unidade 120.000	11.451.248
06.183	704	Melhoria Estrutural da Segurança Pública		
	704.0031	Administração e manutenção de insumos		
	704.0031.015020	Administração e manutenção dos insumos, materiais e serviços administrativos gerais da PCI		
		Unidade gestora mantida	unidade 1	1.817.332
			TOTAL	255.986.793

SECRETARIA DE ESTADO DE DESENVOLVIMENTO SOCIAL

Competências

- I – promover a defesa dos direitos humanos e da cidadania;
- II – cumprir as competências definidas no art. 13 da Lei federal nº 8.742, de 7 de dezembro de 1993;
- III – formular e coordenar as políticas estaduais de assistência social, direitos humanos, migração e segurança alimentar e nutricional;
- IV – elaborar o Pacto de Aprimoramento de Gestão da Política de Assistência Social de Santa Catarina;
- V – executar, implementar e normatizar as políticas sociais relacionadas ao Sistema Único de Assistência Social (SUAS) e ao Sistema Nacional de Segurança Alimentar e Nutricional (SISAN);
- VI – organizar, coordenar, monitorar e avaliar as ações de proteção e prevenção executadas pelo SUAS e pelo SISAN;
- VII – executar a política estadual de habitação popular;
- VIII – realizar estudos e elaborar programas habitacionais;
- IX – fiscalizar, acompanhar e monitorar obras habitacionais; e
- X – realizar estudos e elaborar projetos de regularização fundiária, acompanhá-los e monitorar sua execução.

Legislação

Lei Complementar nº 741, de 12 de junho de 2019, e alterações
Lei Complementar nº 284, de 28 de fevereiro de 2005
Lei Complementar nº 243, de 30 de janeiro de 2003



ÓRGÃO : 26000 Secretaria de Estado do Desenvolvimento Social		Em R\$ 1,00
TOTAL DO ÓRGÃO		240.378.988
QUADRO SÍNTESE POR FUNÇÃO		
08	Assistência Social	129.373.794
14	Direitos da Cidadania	31.700.760
16	Habitação	79.304.434
QUADRO SÍNTESE POR SUBFUNÇÃO		
122	Administração Geral	32.254.949
126	Tecnologia da Informação	1.725.000
128	Formação de Recursos Humanos	263.760
241	Assistência ao Idoso	25.000.000
243	Assistência à Criança e ao Adolescente	12.767.828
244	Assistência Comunitária	168.313.751
331	Proteção e Benefícios ao Trabalhador	53.700
QUADRO SÍNTESE POR PROGRAMA		
0560	Proteção e Desenvolvimento Social Sustentável	206.081.579
0850	Gestão de Pessoas	20.610.048
0855	Saúde Ocupacional	53.700
0900	Gestão Administrativa - Poder Executivo	13.633.661
QUADRO SÍNTESE POR UNIDADES ORÇAMENTÁRIAS		
26001	Secretaria de Estado do Desenvolvimento Social	143.351.103
26022	Companhia de Habitação do Estado de Santa Catarina S.A.	9.260.057
26093	Fundo Estadual de Assistência Social	50.000.000
26098	Fundo Estadual do Idoso	25.000.000
26099	Fundo para a Infância e Adolescência	12.767.828



QUADRO SÍNTESE POR FONTES E GRUPOS DE DESPESAS

FONTE	TOTAL	PESSOAL E ENC. SOCIAIS	JUROS E ENC. DÍVIDAS	OUTRAS DESP CORR	INVESTIMEN - TOS	INVERSÕES FINANCFIRAS	AMORTIZAÇÃO DA DÍVIDA	RESERVA
1.5.00 Recursos Não Vinculados de 10000 Impostos - Receita Líquida 0 Disponível - RLD - Fonte Tesouro - (EC)	198.911.742	19.026.304		71.361.306	108.524.132			
1.5.01 Outros Recursos Não Vinculados - 24000 Recursos de Serviços - Recursos de 0 Outras Fontes - (EC)	48.760			48.760				
1.5.01 Outros Recursos Não Vinculados - 26000 Recursos Patrimoniais - Recursos 0 de Outras Fontes - (EC)	1.260.588			1.260.588				
1.5.01 Outros Recursos Não Vinculados - 28000 Remuneração de Disponibilidade 0 Bancária Executivo - Outras Fontes - (EC)	306.656			306.656				
1.5.01 Outros Recursos Não Vinculados - 29900 Outras Receitas Diversas - Outras 0 Fontes (EC)	1.050.000			1.050.000				
1.7.49 Outras vinculações de transferências 26900 - Outros Recursos - Outras Fontes - 0 (EC)	10.441.511			10.441.511				
1.7.56 Recursos de Alienação de 29800 Bens/Ativos - Administração Indireta - 0 Receita da Alienação de Bens - (EC)	1.010.000			1.010.000				
1.7.99 Outras vinculações Legais - Outros 26900 Recursos - Outras Fontes - (EC) 0	22.526.317			21.150.549	1.375.768			
1.8.99 Outros Recursos Vinculados - 28500 Remuneração de Disp. Bancária - 0 Executivo -Outras Fontes - (EC)	4.823.414			4.823.414				
TOTAL DO ÓRGÃO	240.378.988	19.026.304		111.452.784	109.899.900			



ÓRGÃO	:	26000	Secretaria de Estado do Desenvolvimento Social	
UNIDADE ORÇAMENTÁRIA	:	26001	Secretaria de Estado do Desenvolvimento Social	Em R\$ 1,00

TOTAL DA UNIDADE **143.351.103**

QUADRO SÍNTESE POR FUNÇÃO

08	Assistência Social	73.306.726
16	Habitação	70.044.377

QUADRO SÍNTESE POR SUBFUNÇÃO

122	Administração Geral	23.594.892
126	Tecnologia da Informação	1.195.000
128	Formação de Recursos Humanos	193.760
244	Assistência Comunitária	118.313.751
331	Proteção e Benefícios ao Trabalhador	53.700

QUADRO SÍNTESE POR PROGRAMA

0560	Proteção e Desenvolvimento Social Sustentável	118.313.751
0850	Gestão de Pessoas	15.010.912
0855	Saúde Ocupacional	53.700
0900	Gestão Administrativa - Poder Executivo	9.972.740

QUADRO SÍNTESE POR FONTES E GRUPOS DA DESPESA

FUNÇÃO	PROGRAMA	FONTES	TOTAL	PESSOAL E ENC. SOCIAIS	JUROS E ENC. DÍVIDA	OUTRAS DESP. CORR.	INVESTIMENTOS	INVERSÕES FINANCEIRAS	AMORTIZAÇÃO DA DÍVIDA	RESERVA
08	Assistência Social	1.5.0011 Recursos Não Vinculados de Impostos - Receita Líquida Disponível - RLD - Fonte Tesouro - (EC)	143.351.103	13.735.264		31.085.839	98.530.000			
TOTAL DA UNIDADE ORÇAMENTÁRIA			143.351.103	13.735.264		31.085.839	98.530.000			



ÓRGÃO : 26000 Secretaria de Estado do Desenvolvimento Social
UNIDADE ORÇAMENTÁRIA : 26001 Secretaria de Estado do Desenvolvimento Social

Em R\$ 1,00

DETALHAMENTO DO CRÉDITO ORÇAMENTÁRIO

RECURSOS DE TODAS AS FONTES

FUNCIONAL		PROGRAMA / AÇÃO / SUBAÇÃO	ESF	GRUPO DE DESPESA	MD	FR	VALOR
08.122	850	Gestão de Pessoas					
	850.0949	Administração de pessoal e encargos sociais					
	850.0949.000639	Administração de pessoal e encargos sociais - SDS	S				14.817.152
				1 Pessoal e Encargos Sociais	90	5.0010000	11.988.064
				1 Pessoal e Encargos Sociais	91	5.0010000	1.747.200
				3 Outras Despesas Correntes	90	5.0010000	338.463
				3 Outras Despesas Correntes	91	5.0010000	743.425
08.122	900	Gestão Administrativa - Poder Executivo					
	900.0002	Administração e manutenção dos serviços administrativos gerais					
	900.0002.002783	Administração e manutenção dos serviços administrativos gerais - SDS	S				8.777.740
				3 Outras Despesas Correntes	90	5.0010000	8.757.740
				3 Outras Despesas Correntes	91	5.0010000	20.000
08.126	900	Gestão Administrativa - Poder Executivo					
	900.0948	Manutenção e modernização dos serviços de tecnologia da informação e comunicação					
	900.0948.003711	Manutenção e modernização dos serviços de tecnologia da informação e comunicação - SDS	S				1.195.000
				3 Outras Despesas Correntes	90	5.0010000	1.095.000
				4 Investimentos	90	5.0010000	100.000
08.128	850	Gestão de Pessoas					
	850.0006	Encargos com estagiários					
	850.0006.002567	Encargos com estagiários - SDS	S				193.760
				3 Outras Despesas Correntes	90	5.0010000	193.760
08.244	560	Proteção e Desenvolvimento Social Sustentável					
	560.0017	Gestão de políticas					
	560.0017.012487	Gestão da Política de Segurança Alimentar e Nutricional	S				8.500
				3 Outras Despesas Correntes	90	5.0010000	8.500
	560.0037	Benefício de gestação múltipla					
	560.0037.014865	Benefício de gestação múltipla - Lei 17.201 de 13/07/2017 capítulo III	S				3.982.511
				3 Outras Despesas Correntes	90	5.0010000	3.982.511



ÓRGÃO : 26000 Secretaria de Estado do Desenvolvimento Social
UNIDADE ORÇAMENTÁRIA : 26001 Secretaria de Estado do Desenvolvimento Social

Em R\$ 1,00

DETALHAMENTO DO CRÉDITO ORÇAMENTÁRIO

RECURSOS DE TODAS AS FONTES

FUNCIONAL		PROGRAMA / AÇÃO / SUBAÇÃO	ESF	GRUPO DE DESPESA	MD	FR	VALOR
	560.0041	Controle social					
	560.0041.002023	Promoção dos direitos humanos e sociais e controle social	S				48.363
				3 Outras Despesas Correntes	90	5.0010000	48.363
	560.1200	Construção de centros de assistência					
	560.1200.015219	Construção, reforma e ampli. de Centros de Referência de Assistência Social - CRAS - Plano 1000	S				16.500.000
				4 Investimentos	40	5.0010000	16.500.000
	560.1200.015220	Construção de Centros de Referência Especializado de Assistência Social - CREAS - Plano 1000	S				11.130.000
				4 Investimentos	40	5.0010000	11.130.000
	560.1200.015488	Construção de Centro de Referência Especializado de Assistência Social - CREAS	S				800.000
				4 Investimentos	40	5.0010000	800.000
	560.1245	Ações para acolhimento a mulheres					
	560.1245.015512	Ações para acolhimento e apoio financeiro a mulheres vítimas de violência doméstica	S				15.800.000
				3 Outras Despesas Correntes	50	5.0010000	5.800.000
				3 Outras Despesas Correntes	90	5.0010000	10.000.000
08.331	855	Saúde Ocupacional					
	855.1040	Saúde e segurança no contexto ocupacional					
	855.1040.014847	Saúde e segurança no contexto ocupacional - SDS	S				53.700
				3 Outras Despesas Correntes	90	5.0010000	53.700
16.244	560	Proteção e Desenvolvimento Social Sustentável					
	560.0017	Gestão de políticas					
	560.0017.014179	Gestão da Política de Habitacional de Interesse Social - Plano 1000	S				70.044.377
				3 Outras Despesas Correntes	90	5.0010000	44.377
				4 Investimentos	40	5.0010000	70.000.000
				TOTAL SEGURIDADE SOCIAL			143.351.103

ÓRGÃO : 26000 Secretaria de Estado do Desenvolvimento Social
UNIDADE ORÇAMENTÁRIA : 26001 Secretaria de Estado do Desenvolvimento Social

Em R\$ 1,00

DETALHAMENTO DAS AÇÕES

RECURSOS DE TODAS AS FONTES

FUNCIONAL		PROGRAMA / AÇÃO / SUBAÇÃO / PRODUTO	UNIDADE MEDIDA / QUANTIDADE	CUSTO
08.122	850	Gestão de Pessoas		
	850.0949	Administração de pessoal e encargos sociais		
	850.0949.000639	Administração de pessoal e encargos sociais - SDS		
		Servidor remunerado	unidade 130	14.817.152
08.122	900	Gestão Administrativa - Poder Executivo		
	900.0002	Administração e manutenção dos serviços administrativos gerais		
	900.0002.002783	Administração e manutenção dos serviços administrativos gerais - SDS		
		Unidade gestora mantida	unidade 1	8.777.740
08.126	900	Gestão Administrativa - Poder Executivo		
	900.0948	Manutenção e modernização dos serviços de tecnologia da informação e comunicação		
	900.0948.003711	Manutenção e modernização dos serviços de tecnologia da informação e comunicação - SDS		
		Estação de trabalho mantida	unidade 194	1.195.000
08.128	850	Gestão de Pessoas		
	850.0006	Encargos com estagiários		
	850.0006.002567	Encargos com estagiários - SDS		
		Estagiário contratado	unidade 24	193.760
08.244	560	Proteção e Desenvolvimento Social Sustentável		
	560.0017	Gestão de políticas		
	560.0017.012487	Gestão da Política de Segurança Alimentar e Nutricional		
		Projeto apoiado	unidade 3	8.500
	560.0037	Benefício de gestação múltipla		
	560.0037.014865	Benefício de gestação múltipla - Lei 17.201 de 13/07/2017 capítulo III		
		Criança/adolesc beneficiado	unidade 350	3.982.511
	560.0041	Controle social		
	560.0041.002023	Promoção dos direitos humanos e sociais e controle social		
		Nível de maturidade	% 5	48.363
	560.1200	Construção de centros de assistência		

ÓRGÃO : 26000 Secretaria de Estado do Desenvolvimento Social
UNIDADE ORÇAMENTÁRIA : 26001 Secretaria de Estado do Desenvolvimento Social

Em R\$ 1,00

DETALHAMENTO DAS AÇÕES

RECURSOS DE TODAS AS FONTES

FUNCIONAL		PROGRAMA / AÇÃO / SUBAÇÃO / PRODUTO	UNIDADE MEDIDA / QUANTIDADE	CUSTO
	560.1200.015219	Construção, reforma e ampli. de Centros de Referência de Assistência Social - CRAS - Plano 1000 Obra executada	unidade 8	16.500.000
	560.1200.015220	Construção de Centros de Referência Especializado de Assistência Social - CREAS - Plano 1000 Obra executada	unidade 3	11.130.000
	560.1200.015488	Construção de Centro de Referência Especializado de Assistência Social - CREAS Obra executada	unidade 3	800.000
	560.1245	Ações para acolhimento a mulheres		
	560.1245.015512	Ações para acolhimento e apoio financeiro a mulheres vítimas de violência doméstica Projeto executado	unidade 1	15.800.000
08.331	855	Saúde Ocupacional		
	855.1040	Saúde e segurança no contexto ocupacional		
	855.1040.014847	Saúde e segurança no contexto ocupacional - SDS Servidor beneficiado	unidade 130	53.700
16.244	560	Proteção e Desenvolvimento Social Sustentável		
	560.0017	Gestão de políticas		
	560.0017.014179	Gestão da Política de Habitacional de Interesse Social - Plano 1000 Projeto apoiado	unidade 530	70.044.377
			TOTAL	143.351.103

COMPANHIA DE HABITAÇÃO DO ESTADO DE SANTA CATARINA S.A.

Competência

- I - Executar a política estadual de habitação popular de forma articulada com as Secretarias de Estado de Desenvolvimento Regional;
- II - realizar estudos e levantamentos sócio-econômicos relacionados com a habitação popular;
- III - promover a elaboração de programas e projetos com vistas a ampliar a oferta de residências populares;
- IV - projetar casas do tipo popular e urbanização de áreas destinadas a núcleos habitacionais;
- V - comercializar unidades habitacionais construídas de acordo com as diretrizes estabelecidas pela política do setor; e
- VI - comprar e vender bens imóveis, dentro dos seus objetivos.

Legislação

Lei Complementar nº 741, de 12 de junho de 2019, e alterações
Decreto nº 2.442, de 09 de julho de 2009 e alterações
Lei Complementar nº 422, de 25 de agosto de 2008 e alterações
Lei Complementar nº 284, de 28 de fevereiro de 2005 e alterações
Lei Complementar nº 243, de 30 de janeiro de 2003 e alterações
Lei 6.404 – de 15 de dezembro de 1976 e alterações (Lei das SA)
Lei nº 3.698, de 12 de janeiro de 1965 e alterações
Decreto nº 4.032, de 15 de abril de 1966 e alterações



ÓRGÃO : 26000 Secretaria de Estado do Desenvolvimento Social
UNIDADE ORÇAMENTÁRIA : 26022 Companhia de Habitação do Estado de Santa Catarina S.A. Em R\$ 1,00

TOTAL DA UNIDADE 9.260.057

QUADRO SÍNTESE POR FUNÇÃO

16 Habitação 9.260.057

QUADRO SÍNTESE POR SUBFUNÇÃO

122 Administração Geral 8.660.057
126 Tecnologia da Informação 530.000
128 Formação de Recursos Humanos 70.000

QUADRO SÍNTESE POR PROGRAMA

0850 Gestão de Pessoas 5.599.136
0900 Gestão Administrativa - Poder Executivo 3.660.921

QUADRO SÍNTESE POR FONTES E GRUPOS DA DESPESA

FUNÇÃO	GRUPO	FONTES	TOTAL	PESSOAL E ENC. SOCIAIS	JUROS E ENC. DÍVIDA	OUTRAS DESP. CORR.	INVESTIMEN - TOS	INVERSÕES FINANCEIRAS	AMORTIZAÇÃO DA DÍVIDA	RESERVA
16	1.5.001	Recursos Não Vinculados de Impostos - Receita Líquida Disponível - RLD - Fonte Tesouro - (EC)	5.560.639	5.291.040		269.599				
16	1.5.012	Outros Recursos Não Vinculados - Recursos de Serviços - Recursos de Outras Fontes - (EC)	48.760			48.760				
16	1.5.012	Outros Recursos Não Vinculados - Recursos Patrimoniais - Recursos de Outras Fontes - (EC)	1.260.588			1.260.588				
16	1.5.012	Outros Recursos Não Vinculados - Remuneração de Disponibilidade Bancária Executivo - Outras Fontes - (EC)	306.656			306.656				
16	1.5.012	Outros Recursos Não Vinculados - Outras Receitas Diversas - Outras Fontes (EC)	1.050.000			1.050.000				
16	1.7.562	Recursos de Alienação de Bens/Ativos - Administração Indireta - Receita da Alienação de Bens - (EC)	1.010.000			1.010.000				
16	1.8.992	Outros Recursos Vinculados - Remuneração de Disp. Bancária - Executivo -Outras Fontes - (EC)	23.414			23.414				
TOTAL DA UNIDADE ORÇAMENTÁRIA			9.260.057	5.291.040		3.969.017				



ÓRGÃO : 26000 Secretaria de Estado do Desenvolvimento Social
UNIDADE ORÇAMENTÁRIA : 26022 Companhia de Habitação do Estado de Santa Catarina S.A.

Em R\$ 1,00

DETALHAMENTO DO CRÉDITO ORÇAMENTÁRIO

RECURSOS DE TODAS AS FONTES

FUNCIONAL		PROGRAMA / AÇÃO / SUBAÇÃO	ESF	GRUPO DE DESPESA	MD	FR	VALOR
16.122	850	Gestão de Pessoas					
	850.0949	Administração de pessoal e encargos sociais					
	850.0949.000458	Administração de pessoal e encargos sociais - COHAB	F				5.529.136
				1 Pessoal e Encargos Sociais	90	5.0010000	5.291.040
				3 Outras Despesas Correntes	90	5.0010000	238.096
16.122	900	Gestão Administrativa - Poder Executivo					
	900.0002	Administração e manutenção dos serviços administrativos gerais					
	900.0002.001538	Administração e manutenção dos serviços administrativos gerais - COHAB	F				3.130.921
				3 Outras Despesas Correntes	90	5.0010000	31.503
				3 Outras Despesas Correntes	90	5.0124000	48.760
				3 Outras Despesas Correntes	90	5.0126000	1.228.000
				3 Outras Despesas Correntes	90	5.0128000	306.656
				3 Outras Despesas Correntes	90	5.0129900	550.000
				3 Outras Despesas Correntes	90	7.5629800	910.000
				3 Outras Despesas Correntes	90	8.9928500	23.414
				3 Outras Despesas Correntes	91	5.0126000	32.588
16.126	900	Gestão Administrativa - Poder Executivo					
	900.0948	Manutenção e modernização dos serviços de tecnologia da informação e comunicação					
	900.0948.001546	Manutenção e modernização dos serviços de tecnologia da informação e comunicação - COHAB	F				530.000
				3 Outras Despesas Correntes	90	5.0129900	430.000
				3 Outras Despesas Correntes	90	7.5629800	100.000
16.128	850	Gestão de Pessoas					
	850.0006	Encargos com estagiários					
	850.0006.003255	Encargos com estagiários - COHAB	F				70.000
				3 Outras Despesas Correntes	90	5.0129900	70.000
				TOTAL FISCAL			9.260.057



ÓRGÃO : 26000 Secretaria de Estado do Desenvolvimento Social
UNIDADE ORÇAMENTÁRIA : 26022 Companhia de Habitação do Estado de Santa Catarina S.A.

Em R\$ 1,00

DETALHAMENTO DAS AÇÕES

RECURSOS DE TODAS AS FONTES

FUNCIONAL		PROGRAMA / AÇÃO / SUBAÇÃO / PRODUTO	UNIDADE MEDIDA / QUANTIDADE	CUSTO
16.122	850	Gestão de Pessoas		
	850.0949	Administração de pessoal e encargos sociais		
	850.0949.000458	Administração de pessoal e encargos sociais - COHAB		
		Servidor remunerado	unidade 23	5.529.136
16.122	900	Gestão Administrativa - Poder Executivo		
	900.0002	Administração e manutenção dos serviços administrativos gerais		
	900.0002.001538	Administração e manutenção dos serviços administrativos gerais - COHAB		
		Unidade gestora mantida	unidade 1	3.130.921
16.126	900	Gestão Administrativa - Poder Executivo		
	900.0948	Manutenção e modernização dos serviços de tecnologia da informação e comunicação		
	900.0948.001546	Manutenção e modernização dos serviços de tecnologia da informação e comunicação - COHAB		
		Estação de trabalho mantida	unidade 1	530.000
16.128	850	Gestão de Pessoas		
	850.0006	Encargos com estagiários		
	850.0006.003255	Encargos com estagiários - COHAB		
		Estagiário contratado	unidade 4	70.000
			TOTAL	9.260.057

FUNDO ESTADUAL DE ASSISTÊNCIA SOCIAL

Competências

- I – administrar os recursos do FEAS-SC, em conformidade com as diretrizes fixadas pelo CEAS;
- II – acompanhar, avaliar e viabilizar as ações previstas no Plano Plurianual de Assistência Social;
- III – elaborar e submeter à deliberação do CEAS os programas anuais e plurianuais de aplicação de recursos do FEAS-SC e os relatórios trimestrais e anuais de atividades e de realização financeira dos recursos;
- IV – normatizar o financiamento dos serviços, programas, projetos e benefícios da área da assistência social ofertados pelas entidades vinculadas ao SUAS;
- V – ordenar os empenhos e autorizar as despesas do CEAS; e
- VI – exercer outras atividades a serem estabelecidas por decreto do Governador do Estado.

Legislação

Lei nº 17.819, de 9 de dezembro de 2019.
Lei nº 16.940, de 24 de maio de 2016
Lei Complementar nº 741, de 12 de junho de 2019
Lei nº 10.074, de 30 de janeiro de 1996
Lei nº 10.151, de 08 de agosto de 1996
Decreto nº 659, de 30 de janeiro de 1996 e alterações



ÓRGÃO	:	26000	Secretaria de Estado do Desenvolvimento Social										
UNIDADE ORÇAMENTÁRIA	:	26093	Fundo Estadual de Assistência Social						Em R\$ 1,00				
TOTAL DA UNIDADE								50.000.000					
QUADRO SÍNTESE POR FUNÇÃO													
08	Assistência Social							50.000.000					
QUADRO SÍNTESE POR SUBFUNÇÃO													
244	Assistência Comunitária							50.000.000					
QUADRO SÍNTESE POR PROGRAMA													
0560	Proteção e Desenvolvimento Social Sustentável							50.000.000					
QUADRO SÍNTESE POR FONTES E GRUPOS DA DESPESA													
FUNÇÃO	GRUPO	PROGRAMA	UNIDADE	ITEM	DESCRIÇÃO	TOTAL	PESSOAL E ENC. SOCIAIS	JUROS E ENC. DÍVIDA	OUTRAS DESP. CORR.	INVESTIMEN - TOS	INVERSÕES FINANCEIRAS	AMORTIZAÇÃO DA DÍVIDA	RESERVA
1.5.0011					Recursos Não Vinculados de Impostos - Receita Líquida Disponível - RLD - Fonte Tesouro - (EC)	50.000.000			40.005.868	9.994.132			
TOTAL DA UNIDADE ORÇAMENTÁRIA						50.000.000			40.005.868	9.994.132			

ÓRGÃO : 26000 Secretaria de Estado do Desenvolvimento Social
UNIDADE ORÇAMENTÁRIA : 26093 Fundo Estadual de Assistência Social

Em R\$ 1,00

DETALHAMENTO DO CRÉDITO ORÇAMENTÁRIO

RECURSOS DE TODAS AS FONTES

FUNCIONAL		PROGRAMA / AÇÃO / SUBAÇÃO	ESF	GRUPO DE DESPESA	MD	FR	VALOR		
08.244	560	Proteção e Desenvolvimento Social Sustentável	S						
	560.0654	Serviço de proteção social básica							
	560.0654.011657	Serviço de proteção social básica					17.585.174		
				3	Outras Despesas Correntes	41	5.0010000	11.292.587	
				4	Investimentos	41	5.0010000	6.292.587	
	560.0993	Serviços de proteção social especial	S						
	560.0993.009459	Benefícios eventuais					20.011.737		
				3	Outras Despesas Correntes	41	5.0010000	20.011.737	
	560.1237	Serviços de proteção social	S						
	560.1237.015490	Proteção social especial de média complexidade					7.877.101		
					3	Outras Despesas Correntes	41	5.0010000	1.438.550
					3	Outras Despesas Correntes	90	5.0010000	5.000.000
				4	Investimentos	41	5.0010000	1.438.551	
	560.1237.015491	Proteção social especial de alta complexidade	S						
				3	Outras Despesas Correntes	41	5.0010000	4.525.988	
			4	Investimentos	41	5.0010000	2.262.994		
							2.262.994		
				TOTAL SEGURIDADE SOCIAL			50.000.000		



ÓRGÃO : 26000 Secretaria de Estado do Desenvolvimento Social
UNIDADE ORÇAMENTÁRIA : 26093 Fundo Estadual de Assistência Social

Em R\$ 1,00

DETALHAMENTO DAS AÇÕES

RECURSOS DE TODAS AS FONTES

FUNCIONAL		PROGRAMA / AÇÃO / SUBAÇÃO / PRODUTO	UNIDADE MEDIDA / QUANTIDADE	CUSTO	
08.244	560	Proteção e Desenvolvimento Social Sustentável			
	560.0654	Serviço de proteção social básica			
	560.0654.011657	Serviço de proteção social básica Atendimento efetuado	unidade unidade mil	1.500 1.500	17.585.174
	560.0993	Serviços de proteção social especial			
	560.0993.009459	Benefícios eventuais Atendimento realizado	unidade	295	20.011.737
	560.1237	Serviços de proteção social			
	560.1237.015490	Proteção social especial de média complexidade Atendimento realizado	unidade	295	7.877.101
	560.1237.015491	Proteção social especial de alta complexidade Atendimento realizado	unidade	295	4.525.988
			TOTAL	50.000.000	

FUNDO ESTADUAL DO IDOSO - FEI

Competência

O fundo tem a finalidade de financiar projetos, programas, serviços e ações realtivos à pessoa idosa, com vistas a assegurar os seus direitos e criar condições para promover sua autonomia, integração e participação efetiva na sociedade.

Legislação

Lei nº 17.355, de 20 de dezembro de 2017
Decreto nº 177, de 10 de julho de 2019



ÓRGÃO : 26000 Secretaria de Estado do Desenvolvimento Social
UNIDADE ORÇAMENTÁRIA : 26098 Fundo Estadual do Idoso Em R\$ 1,00

TOTAL DA UNIDADE 25.000.000

QUADRO SÍNTESE POR FUNÇÃO

08 Assistência Social 4.267.068
14 Direitos da Cidadania 20.732.932

QUADRO SÍNTESE POR SUBFUNÇÃO

241 Assistência ao Idoso 25.000.000

QUADRO SÍNTESE POR PROGRAMA

0560 Proteção e Desenvolvimento Social Sustentável 25.000.000

QUADRO SÍNTESE POR FONTES E GRUPOS DA DESPESA

FUNÇÃO	FONTES	TOTAL	PESSOAL E ENC. SOCIAIS	JUROS E ENC. DÍVIDA	OUTRAS DESP. CORR.	INVESTIMEN - TOS	INVERSÕES FINANCEIRAS	AMORTIZAÇÃO DA DÍVIDA	RESERVA
1.7.492	Outras vinculações de transferências - Outros Recursos - Outras Fontes - (EC)	5.500.000			5.500.000				
1.7.992	Outras vinculações Legais - Outros Recursos - Outras Fontes - (EC)	16.500.000			15.847.390	652.610			
1.8.992	Outros Recursos Vinculados - Remuneração de Disp. Bancária - Executivo -Outras Fontes - (EC)	3.000.000			3.000.000				
TOTAL DA UNIDADE ORÇAMENTÁRIA		25.000.000			24.347.390	652.610			



ÓRGÃO : 26000 Secretaria de Estado do Desenvolvimento Social

UNIDADE ORÇAMENTÁRIA : 26098 Fundo Estadual do Idoso

Em R\$ 1,00

DETALHAMENTO DO CRÉDITO ORÇAMENTÁRIO

RECURSOS DE TODAS AS FONTES

FUNCIONAL		PROGRAMA / AÇÃO / SUBAÇÃO	ESF	GRUPO DE DESPESA	MD	FR	VALOR
08.241	560	Proteção e Desenvolvimento Social Sustentável					
	560.0041	Controle social					
	560.0041.014919	Controle social - efetividade e transparência - FEI	S				4.267.068
				3 Outras Despesas Correntes	90	7.9926900	4.267.068
14.241	560	Proteção e Desenvolvimento Social Sustentável					
	560.0014	Apoio a projetos					
	560.0014.014242	Apoio a projetos e entidades de promoção ao envelhecimento ativo, saudável e sustentável dos idosos	S				3.263.052
				3 Outras Despesas Correntes	50	7.9926900	2.610.442
				4 Investimentos	50	7.9926900	652.610
	560.0280	Capacitações de pessoas					
	560.0280.014241	Capacitação continuada e integrada dos atores das Políticas para Pessoas Idosas	S				7.053.213
				3 Outras Despesas Correntes	90	7.9926900	7.053.213
	560.1124	Realização de campanhas					
	560.1124.015053	Realização de campanhas para atender as políticas de proteção e defesa da pessoa idosa	S				2.886.547
				3 Outras Despesas Correntes	90	7.9926900	1.916.667
				3 Outras Despesas Correntes	90	8.9928500	969.880
	560.1238	Elaboração de estudos e planos					
	560.1238.015496	Elaboração de estudos e planos - FEI	S				7.530.120
				3 Outras Despesas Correntes	90	7.4926900	5.500.000
				3 Outras Despesas Correntes	90	8.9928500	2.030.120
				TOTAL SEGURIDADE SOCIAL			25.000.000

ÓRGÃO : 26000 Secretaria de Estado do Desenvolvimento Social
UNIDADE ORÇAMENTÁRIA : 26098 Fundo Estadual do Idoso

Em R\$ 1,00

DETALHAMENTO DAS AÇÕES

RECURSOS DE TODAS AS FONTES

FUNCIONAL		PROGRAMA / AÇÃO / SUBAÇÃO / PRODUTO	UNIDADE MEDIDA / QUANTIDADE	CUSTO	
08.241	560	Proteção e Desenvolvimento Social Sustentável			
	560.0041	Controle social			
	560.0041.014919	Controle social - efetividade e transparência - FEI			
		Nível de maturidade	%	5	4.267.068
14.241	560	Proteção e Desenvolvimento Social Sustentável			
	560.0014	Apoio a projetos			
	560.0014.014242	Apoio a projetos e entidades de promoção ao envelhecimento ativo, saudável e sustentável dos idosos			
		Projeto apoiado	unidade	5	3.263.052
	560.0280	Capacitações de pessoas			
	560.0280.014241	Capacitação continuada e integrada dos atores das Políticas para Pessoas Idosas			
		Pessoa capacitada	unidade	500	7.053.213
	560.1124	Realização de campanhas			
	560.1124.015053	Realização de campanhas para atender as políticas de proteção e defesa da pessoa idosa			
		Campanha realizada	unidade	2	2.886.547
	560.1238	Elaboração de estudos e planos			
	560.1238.015496	Elaboração de estudos e planos - FEI			
		Estudo realizado	unidade	1	7.530.120
			TOTAL	25.000.000	

FUNDO PARA A INFÂNCIA E ADOLESCÊNCIA

Competência

Apoiar financeiramente as entidades e instituições sociais e juridicamente organizadas para o atendimento direto, defesa, estudos, pesquisas, proteção, apoio sócio-familiar e garantia dos direitos da criança e do adolescente prescritos na legislação própria.

Legislação

Lei Complementar nº 243, de 30 de janeiro de 2003
Lei nº 12.536, de 19 de dezembro de 2002 e alterações
Lei Federal nº 8.069, de 13 de julho de 1990



ÓRGÃO : 26000 Secretaria de Estado do Desenvolvimento Social
UNIDADE ORÇAMENTÁRIA : 26099 Fundo para a Infância e Adolescência Em R\$ 1,00

TOTAL DA UNIDADE 12.767.828

QUADRO SÍNTESE POR FUNÇÃO

08 Assistência Social 1.800.000
14 Direitos da Cidadania 10.967.828

QUADRO SÍNTESE POR SUBFUNÇÃO

243 Assistência à Criança e ao Adolescente 12.767.828

QUADRO SÍNTESE POR PROGRAMA

0560 Proteção e Desenvolvimento Social Sustentável 12.767.828

QUADRO SÍNTESE POR FONTES E GRUPOS DA DESPESA

FUNÇÃO	FONTES	TOTAL	PESSOAL E ENC. SOCIAIS	JUROS E ENC. DÍVIDA	OUTRAS DESP. CORR.	INVESTIMEN - TOS	INVERSÕES FINANCEIRAS	AMORTIZAÇÃO DA DÍVIDA	RESERVA
1.7.492	Outras vinculações de transferências - Outros Recursos - Outras Fontes - (EC)	4.941.511			4.941.511				
1.7.992	Outras vinculações Legais - Outros Recursos - Outras Fontes - (EC)	6.026.317			5.303.159	723.158			
1.8.992	Outros Recursos Vinculados - Remuneração de Disp. Bancária - Executivo - Outras Fontes - (EC)	1.800.000			1.800.000				
TOTAL DA UNIDADE ORÇAMENTÁRIA		12.767.828			12.044.670	723.158			



ÓRGÃO : 26000 Secretaria de Estado do Desenvolvimento Social
UNIDADE ORÇAMENTÁRIA : 26099 Fundo para a Infância e Adolescência

Em R\$ 1,00

DETALHAMENTO DO CRÉDITO ORÇAMENTÁRIO

RECURSOS DE TODAS AS FONTES

FUNCIONAL		PROGRAMA / AÇÃO / SUBAÇÃO	ESF	GRUPO DE DESPESA	MD	FR	VALOR
08.243	560	Proteção e Desenvolvimento Social Sustentável	S	3 Outras Despesas Correntes	90	8.9928500	1.800.000
	560.0041	Controle social					
	560.0041.014920	Controle social - efetividade e transparência - FIA					1.800.000
14.243	560	Proteção e Desenvolvimento Social Sustentável	S	3 Outras Despesas Correntes	90	7.4926900	3.231.511
	560.0038	Capacitação continuada e integrada					
	560.0038.001955	Capacitação continuada e integrada dos atores das políticas para crianças e adolescentes					
	560.0039	Apoio a projetos e entidades					
	560.0039.012660	Apoio a projetos e entidades de promoção da proteção e garantia dos direitos da criança e adolescent					
	560.1124	Realização de campanhas					
	560.1124.015054	Realização de campanhas para as políticas de proteção e garantia dos direitos da criança e adolesce					
	560.1238	Elaboração de estudos e planos					
	560.1238.015494	Elaboração de estudos e planos - FIA					
	560.1239	Repasse financeiro para Conselhos Municipais					
560.1239.015495	Repasse financeiro para os Conselhos Municipais de Direitos das Crianças e Adolescentes					10.000	
				3 Outras Despesas Correntes	90	7.4926900	10.000
				TOTAL SEGURIDADE SOCIAL			12.767.828

ÓRGÃO : 26000 Secretaria de Estado do Desenvolvimento Social
UNIDADE ORÇAMENTÁRIA : 26099 Fundo para a Infância e Adolescência

Em R\$ 1,00

DETALHAMENTO DAS AÇÕES

RECURSOS DE TODAS AS FONTES

FUNCIONAL		PROGRAMA / AÇÃO / SUBAÇÃO / PRODUTO	UNIDADE MEDIDA / QUANTIDADE	CUSTO	
08.243	560	Proteção e Desenvolvimento Social Sustentável			
	560.0041	Controle social			
	560.0041.014920	Controle social - efetividade e transparência - FIA			
		Nível de maturidade	%	5	1.800.000
14.243	560	Proteção e Desenvolvimento Social Sustentável			
	560.0038	Capacitação continuada e integrada			
	560.0038.001955	Capacitação continuada e integrada dos atores das políticas para crianças e adolescentes			
		Criança/adolesc beneficiado	unidade	600	3.231.511
	560.0039	Apoio a projetos e entidades			
	560.0039.012660	Apoio a projetos e entidades de promoção da proteção e garantia dos direitos da criança e adolescent			
		Criança/adolesc beneficiado	unidade	6	6.026.317
	560.1124	Realização de campanhas			
	560.1124.015054	Realização de campanhas para as políticas de proteção e garantia dos direitos da criança e adolesce			
		Campanha realizada	unidade	3	57.000
	560.1238	Elaboração de estudos e planos			
	560.1238.015494	Elaboração de estudos e planos - FIA			
		Estudo realizado	unidade	1	1.643.000
	560.1239	Repasse financeiro para Conselhos Municipais			
	560.1239.015495	Repasse financeiro para os Conselhos Municipais de Direitos das Crianças e Adolescentes			
		Auxílio concedido	unidade	1	10.000
			TOTAL		12.767.828

SECRETARIA DE ESTADO DO DESENVOLVIMENTO ECONÔMICO SUSTENTÁVEL

Competências

I – coordenar a gestão do Programa de Desenvolvimento da Empresa Catarinense (PRODEC), de forma articulada com a SEF;

II – fomentar investimentos no Estado, em áreas e setores estratégicos para o desenvolvimento econômico estadual, mediante ações que atraiam investidores públicos e privados, nacionais e estrangeiros, facilitem a vinda deles e os informem sobre as possibilidades oferecidas pelo Estado;

III – formular programas, projetos e ações destinados ao desenvolvimento e fortalecimento dos empreendimentos de micro e pequeno portes;

IV – formular políticas e diretrizes para nortear a atuação das agências e dos bancos de desenvolvimento;

V – apoiar e estimular políticas públicas de simplificação dos processos de abertura, alteração, fechamento e fiscalização de sociedades empresárias;

VI – formular e coordenar as políticas estaduais de trabalho, emprego e renda;

VII – fomentar a implantação de condomínios de sociedades empresárias, polos tecnológicos, aglomerados produtivos locais e centros de inovação;

VIII – estimular a realização de pesquisa científica e tecnológica;

IX – definir a política a ser adotada para a ciência, tecnologia e inovação, estimulando a participação integrada das Administrações Públicas Estadual e Municipais, das instituições privadas e da sociedade;

X – normatizar, integrar e acompanhar as ações de fomento à ciência, tecnologia e inovação dos órgãos e das entidades da Administração Pública Estadual, bem como acompanhar seus resultados;

XI – realizar estudos para subsidiar a formulação de planos e programas de desenvolvimento científico e tecnológico no Estado;

XII – promover a defesa dos direitos do consumidor, por meio do PROCON Estadual;

XIII – coordenar a produção, análise e divulgação de informações estatísticas;

XIV – promover e coordenar a elaboração de trabalhos cartográficos e geográficos do Estado;

XV – identificar os limites intermunicipais e distritais;

XVI – formular, planejar, coordenar e controlar a implantação das políticas estaduais de desenvolvimento regional e urbano;

XVII – promover o uso racional e a ocupação ordenada do solo do Estado, com atenção especial às áreas indispensáveis à manutenção do meio ambiente equilibrado;

XVIII – desenvolver ações para adequar os instrumentos jurídicos e urbanísticos à Lei federal nº 10.257, de 10 de julho de 2001;

XIX – apoiar a elaboração de planos diretores de desenvolvimento municipal;

XX – fomentar investimentos e apoiar a Fundação de Amparo à Pesquisa e Inovação do Estado de Santa Catarina (FAPESC).

Competências

- I – planejar, formular e normatizar políticas estaduais concernentes ao desenvolvimento econômico sustentável, aos recursos hídricos, ao meio ambiente, às mudanças climáticas, ao pagamento por serviços ambientais e ao saneamento local;
- II – elaborar estudos sobre o potencial dos recursos naturais com vistas ao seu aproveitamento racional;
- III – coordenar programas, projetos e ações relativos à educação ambiental e às mudanças climáticas;
- IV – fomentar ações de curto, médio e longo prazo para aumentar a cobertura dos serviços nas áreas de abastecimento de água, esgotamento sanitário, resíduos sólidos e drenagem urbana;
- V – propor diretrizes básicas de mineração e ocupação territorial;
- VI – realizar estudos geológicos, inclusive prospecção, mapeamento e cadastramento dos recursos minerais, com o objetivo de formar um banco de dados;
- VII – coordenar e normatizar, no âmbito de sua competência, a outorga do direito de uso da água e fiscalizar as concessões emitidas;
- VIII – articular a implantação da rede de medição hidrológica dos principais rios e mananciais do Estado;
- IX – acompanhar o cadastro técnico estadual de atividades potencialmente poluidoras ou utilizadoras de recursos ambientais;
- X – orientar e supervisionar a implementação e execução de programas, projetos e ações relativos às políticas estaduais concernentes aos recursos hídricos, ao pagamento por serviços ambientais, ao meio ambiente, às mudanças climáticas e ao saneamento local;
- XI – acompanhar e articular, com os demais órgãos e as demais entidades envolvidos na atividade de fiscalização ambiental:

a) a aplicação de medidas de compensação; e

b) o uso legal de áreas de preservação permanente;

XII – acompanhar e normatizar, no âmbito de sua competência, a fiscalização ambiental no Estado;

XIII – formular e coordenar programas, projetos e ações voltados à promoção do desenvolvimento sustentável e à conservação ambiental;

XIV – planejar e criar instrumentos de fomento para implementação e execução de atividades mitigadoras dos gases de efeito estufa, de acordo com as políticas do Estado;

XV – apoiar os processos de identificação e aprovação de metodologias e indicadores de desempenho ambiental voltados ao aquecimento global e às mudanças climáticas referentes a projetos implementados no Estado;

XVI – apoiar a pesquisa e o desenvolvimento de tecnologias voltadas à preservação dos recursos naturais, ao combate às mudanças climáticas e à adaptação e mitigação dos impactos gerados por elas;

XVII – realizar o inventário estadual de emissões, biodiversidade e estoques de gases de efeito estufa, de forma sistematizada e periódica;

XVIII – propor estratégias e metas para redução de gases de efeito estufa emitidos pelos órgãos e pelas entidades da Administração Pública Estadual;

XIX – gerenciar e negociar a redução de emissão de gases de efeito estufa convertida em créditos de carbono em acordos e parcerias nacionais e internacionais;

XX – definir estratégias integradas de mitigação e adaptação aos efeitos causados pelas mudanças climáticas;

XXI – gerir os fundos estaduais para os quais serão destinados recursos voltados à sua área de atuação;

XXII – realizar periodicamente e sistematicamente o inventário florístico florestal; e

XXIII – realizar e acompanhar as inspeções nas barragens em Santa Catarina, visando à proteção, o direito dos atingidos, a preservação das espécies da fauna e flora catarinense.

Legislação

Lei Complementar nº741, de 12 de junho de 2019, e alterações

Lei Complementar nº534, de 20 de maio de 2011

Lei Complementar nº 284, de 28 de fevereiro de 2005



ÓRGÃO : 27000 Secretaria de Estado do Desenvolvimento Econômico Sustentável		Em R\$ 1,00
TOTAL DO ÓRGÃO		636.507.825
QUADRO SÍNTESE POR FUNÇÃO		
04	Administração	67.459.794
11	Trabalho	5.550.000
12	Educação	71.894.051
13	Cultura	94.436.291
14	Direitos da Cidadania	7.180.000
15	Urbanismo	100.000
17	Saneamento	2.900.000
18	Gestão Ambiental	142.797.086
19	Ciência e Tecnologia	94.716.935
23	Comércio e Serviços	89.603.315
25	Energia	585.022
27	Desporto e Lazer	59.285.331
QUADRO SÍNTESE POR SUBFUNÇÃO		
122	Administração Geral	252.422.110
125	Normatização e Fiscalização	5.665.000
126	Tecnologia da Informação	14.160.132
127	Ordenamento Territorial	100.000
128	Formação de Recursos Humanos	2.944.286
183	Informação e Inteligência	100.000
331	Proteção e Benefícios ao Trabalhador	1.059.674
333	Empregabilidade	21.150.000
364	Ensino Superior	100.000
366	Educação de Jovens e Adultos	3.500.000
391	Patrimônio Histórico, Artístico e Arqueológico	15.475.691
392	Difusão Cultural	42.485.505
422	Direitos Individuais, Coletivos e Difusos	2.980.000
541	Preservação e Conservação Ambiental	4.080.000
542	Controle Ambiental	22.652.100
544	Recursos Hídricos	15.388.807
571	Desenvolvimento Científico	60.683.376
572	Desenvolvimento Tecnológico e Engenharia	850.000
573	Difusão do Conhecimento Científico e Tecnológico	51.352.373
692	Comercialização	1.000.000
695	Turismo	29.580.730
811	Desporto de Rendimento	3.200.000



ÓRGÃO : 27000 Secretaria de Estado do Desenvolvimento Econômico Sustentável		Em R\$ 1,00
TOTAL DO ÓRGÃO		636.507.825
812	Desporto Comunitário	85.278.041
846	Outros Encargos Especiais	300.000
QUADRO SÍNTESE POR PROGRAMA		
0210	Estudos e Projetos para o Desenvolvimento Regional	100.000
0211	Metrologia e Qualidade de Produtos e Serviços	21.180.000
0230	CTI - Fomento à Ciência, Tecnologia e Inovação	111.935.749
0340	Desenvolvimento Ambiental Sustentável	21.248.525
0342	Revitalização da Economia Catarinense - PREC	21.770.022
0343	Fomento à Economia Solidária	1.400.000
0346	Tecnologia e Inovação para o Desenvolvimento Sustentável	2.450.000
0348	Gestão Ambiental Estratégica	8.520.339
0350	Gestão dos Recursos Hídricos	13.888.807
0630	Gestão do Ensino Superior	100.000
0635	Desenvolvimento do Desporto Educacional	36.832.710
0640	Desenvolvimento e Promoção do Turismo Catarinense	29.580.730
0650	Desenvolvimento e Fortalecimento do Esporte e do Lazer	55.355.331
0660	Arte e Cultura	42.435.505
0665	Patrimônio Cultural	15.575.691
0850	Gestão de Pessoas	150.626.455
0855	Saúde Ocupacional	1.059.674
0890	Defesa dos Interesses Sociais	27.109.500
0900	Gestão Administrativa - Poder Executivo	75.038.787
0990	Encargos Especiais	300.000
QUADRO SÍNTESE POR UNIDADES ORÇAMENTÁRIAS		
27001	Secretaria de Estado do Desenvolvimento Econômico Sustentável	57.162.357
27021	Instituto do Meio Ambiente do Estado de Santa Catarina - IMA	113.856.225
27023	Junta Comercial do Estado de Santa Catarina	30.519.386
27024	Fundação de Amparo à Pesquisa e Inovação do Estado de Santa Catarina	122.099.635
27025	Instituto de Metrologia de Santa Catarina	21.180.000
27029	Agência de Regulação de Serviços Públicos de Santa Catarina	27.409.500
27032	Agência Desenvolvimento do Turismo de Santa Catarina	42.293.603
27033	Fundação Catarinense de Cultura - FCC	94.586.291
27034	Fundação Catarinense de Esporte - FESPORTE	107.241.682
27091	Fundo Especial de Proteção ao Meio Ambiente	1.933.575
27092	Fundo Estadual de Recursos Hídricos	15.388.807
27095	Fundo Catarinense de Mudanças Climáticas	2.836.764



QUADRO SÍNTESE POR FONTES E GRUPOS DE DESPESAS

FONTE	TOTAL	PESSOAL E ENC. SOCIAIS	JUROS E ENC. DÍVIDAS	OUTRAS DESP. CORR	INVESTIMEN - TOS	INVERSÕES FINANCFIRAS	AMORTIZAÇÃO DA DÍVIDA	RESERVA
1.5.00 Recursos Não Vinculados de 10000 Impostos - Receita Líquida 0 Disponível - RLD - Fonte Tesouro - (EC)	368.574.330	115.813.724		172.608.991	80.151.615			
1.5.01 Outros recursos Não Vinculados - 16000 Recursos Patrimoniais Primários - 0 Fonte Tesouro - (EC)	17.910.124			17.358.855	551.269			
1.5.01 Outros Recursos Não Vinculados - 22900 Outras Recursos de Transferências - 0 Outras Fontes - (EC)	7.842.785			6.971.393	871.392			
1.5.01 Outros Recursos Não Vinculados - 24000 Recursos de Serviços - Recursos de 0 Outras Fontes - (EC)	31.281.019	11.541.928		19.082.733	656.358			
1.5.01 Outros Recursos Não Vinculados - 26000 Recursos Patrimoniais - Recursos de 0 de Outras Fontes - (EC)	1.826.222			1.748.266	77.956			
1.5.01 Outros Recursos Não Vinculados - 26100 Receitas Diversas - FUNDOSOCIAL - 0 (EC)	63.450.000			40.130.000	23.320.000			
1.5.01 Outros Recursos Não Vinculados - 26900 Outros Recursos - (EC) 0	15.317.759			4.747.479	10.570.280			
1.7.00 Outras Transf.de convênios ou 22800 Repasses da União - Outros 0 Convênios, Ajustes e Acordos Administrativos - Outras Fontes(EC)	21.000.000	11.750.000		9.200.000	50.000			
1.7.03 Outras Transf. de Conv. ou Cont. de 22800 Repasses de outras Entidades - 0 Convênios - Outras Fontes - (EC)	9.514.297			5.914.297	3.600.000			
1.7.04 Transferências da União referentes à 12900 Compensação Financeira pela 0 Exploração de Recursos Naturais - Outras Transferências - Fonte Tesouro (EC)	6.044.983			6.044.983				



1.7.08 Transferências da União referentes à 12900 compensação financeira pela 0 Exploração de Recursos Minerais - Outras Transferências - RecursoTesouro (EC)	4.076.275	300.000		2.757.206	1.019.069		
1.7.09 Transferências da União referentes à 12200 compensação financeira de recursos 0 Hídricos - RecursoTesouro (EC)	15.212.477			15.212.477			
1.7.49 Outras vinculações de transferências 26900 - Outros Recursos - Outras Fontes - 0 (EC)	2.562.811			1.462.811	1.100.000		
1.7.53 Recursos de Taxas, contribuições e 21900 Preços Públicos - Outras Taxas - 0 Outras Fontes - (EC)	64.077.224	26.398.040		32.326.679	5.352.505		
1.7.99 Outras vinculações Legais - Outros 26900 Recursos - Outras Fontes - (EC) 0	3.118.705			3.118.705			
1.8.99 Outros Recursos Vinculados - Outros 26900 Recursos - Outras Fontes - (EC) 0	74.471			74.471			
1.8.99 Outros Recursos Vinculados - 28500 Remuneração de Disp. Bancária - 0 Executivo -Outras Fontes - (EC)	4.624.343	180.000		4.299.463	144.880		
TOTAL DO ÓRGÃO	636.507.825	165.983.692		343.058.809	127.465.324		



ÓRGÃO	:	27000	Secretaria de Estado do Desenvolvimento Econômico Sustentável	
UNIDADE ORÇAMENTÁRIA	:	27001	Secretaria de Estado do Desenvolvimento Econômico Sustentável	Em R\$ 1,00
TOTAL DA UNIDADE				57.162.357
QUADRO SÍNTESE POR FUNÇÃO				
04	Administração			2.233.120
11	Trabalho			5.550.000
14	Direitos da Cidadania			2.980.000
15	Urbanismo			100.000
18	Gestão Ambiental			26.229.215
19	Ciência e Tecnologia			2.450.000
23	Comércio e Serviços			17.100.000
25	Energia			520.022
QUADRO SÍNTESE POR SUBFUNÇÃO				
122	Administração Geral			27.252.357
126	Tecnologia da Informação			100.000
127	Ordenamento Territorial			100.000
128	Formação de Recursos Humanos			780.000
183	Informação e Inteligência			100.000
331	Proteção e Benefícios ao Trabalhador			100.000
333	Empregabilidade			21.150.000
422	Direitos Individuais, Coletivos e Difusos			2.980.000
541	Preservação e Conservação Ambiental			1.150.000
571	Desenvolvimento Científico			1.300.000
572	Desenvolvimento Tecnológico e Engenharia			850.000
573	Difusão do Conhecimento Científico e Tecnológico			300.000
692	Comercialização			1.000.000
QUADRO SÍNTESE POR PROGRAMA				
0210	Estudos e Projetos para o Desenvolvimento Regional			100.000
0342	Revitalização da Economia Catarinense - PREC			21.770.022
0343	Fomento à Economia Solidária			1.400.000
0346	Tecnologia e Inovação para o Desenvolvimento Sustentável			2.450.000
0348	Gestão Ambiental Estratégica			2.250.000
0850	Gestão de Pessoas			21.869.215
0855	Saúde Ocupacional			100.000
0900	Gestão Administrativa - Poder Executivo			7.223.120



QUADRO SÍNTESE POR FONTES E GRUPOS DA DESPESA

FUNTE	TOTAL	PESSOAL E ENC. SOCIAIS	JUROS E ENC. DÍVIDA	OUTRAS DESP. CORR.	INVESTIMEN - TOS	INVERSÕES FINANCEIRAS	AMORTIZAÇÃO DA DÍVIDA	RESERVA
1.5.001 Recursos Não Vinculados de Impostos - Receita Líquida Disponível - RLD - Fonte Tesouro - (EC)	35.579.237	20.062.510		15.516.727				
1.5.011 Outros recursos Não Vinculados - Recursos Patrimoniais Primários - Fonte Tesouro - (EC)	13.500.000			13.500.000				
1.7.041 Transferências da União referentes à Compensação Financeira pela Exploração de Recursos Naturais - Outras Transferências - Fonte Tesouro (EC)	6.044.983			6.044.983				
1.7.081 Transferências da União referentes à compensação financeira pela Exploração de Recursos Minerais - Outras Transferências - Recurso Tesouro (EC)	2.038.137	300.000		1.738.137				
TOTAL DA UNIDADE ORÇAMENTÁRIA	57.162.357	20.362.510		36.799.847				



ÓRGÃO : 27000 Secretaria de Estado do Desenvolvimento Econômico Sustentável
UNIDADE ORÇAMENTÁRIA : 27001 Secretaria de Estado do Desenvolvimento Econômico Sustentável

Em R\$ 1,00

DETALHAMENTO DO CRÉDITO ORÇAMENTÁRIO

RECURSOS DE TODAS AS FONTES

FUNCIONAL		PROGRAMA / AÇÃO / SUBAÇÃO	ESF	GRUPO DE DESPESA	MD	FR	VALOR	
04.122	900	Gestão Administrativa - Poder Executivo	F				2.033.120	
	900.0117	Operacionalização do Cecop						
	900.0117.012434	Operacionalização do CECOP - SDE		1 Pessoal e Encargos Sociais	90	7.0812900	300.000	
				3 Outras Despesas Correntes	90	5.0010000	220.000	
04.128	850	Gestão de Pessoas	F	3 Outras Despesas Correntes	90	7.0412900	1.174.983	
				3 Outras Despesas Correntes	90	7.0812900	338.137	
				850.0125	Capacitação profissional dos agentes públicos			
				850.0125.013087	Capacitação profissional dos agentes públicos - SDE			
04.331	855	Saúde Ocupacional	F	3 Outras Despesas Correntes	90	5.0010000	100.000	
				3 Outras Despesas Correntes	90	7.0412900	30.000	
				855.0445	Saúde e segurança no contexto ocupacional			
				855.0445.014767	Saúde e segurança no contexto ocupacional - SDE			
11.333	342	Revitalização da Economia Catarinense - PREC	F	3 Outras Despesas Correntes	90	5.0010000	100.000	
				342.0669	Apoio a política de trabalho e renda			
				342.0669.014768	Apoio a política de trabalho e renda - SDE			
						3 Outras Despesas Correntes	90	5.0010000
14.422	900	Gestão Administrativa - Poder Executivo	F	3 Outras Despesas Correntes	90	5.0010000	5.550.000	
				900.0177	Gestão e operacionalização do PROCON			
				900.0177.014766	Gestão e operacionalização do PROCON			
						3 Outras Despesas Correntes	90	5.0010000
15.127	210	Estudos e Projetos para o Desenvolvimento Regional	F	3 Outras Despesas Correntes	90	5.0010000	2.980.000	
				210.0339	Programa para a redução de desigualdades			
				210.0339.014769	Programa para a redução das desigualdades sociais - SDE			
						3 Outras Despesas Correntes	90	5.0010000
18.122	348	Gestão Ambiental Estratégica	F	3 Outras Despesas Correntes	90	7.0412900	100.000	
				348.0304	Apoio a Conselhos			
				348.0304.010180	Operacionalização da SEMA			
						3 Outras Despesas Correntes	90	7.0412900



ÓRGÃO 27000 Secretaria de Estado do Desenvolvimento Econômico Sustentável
UNIDADE ORÇAMENTÁRIA : 27001 Secretaria de Estado do Desenvolvimento Econômico Sustentável

Em R\$ 1,00

DETALHAMENTO DO CRÉDITO ORÇAMENTÁRIO

RECURSOS DE TODAS AS FONTES

FUNCIONAL		PROGRAMA / AÇÃO / SUBAÇÃO	ESF	GRUPO DE DESPESA	MD	FR	VALOR
18.122	850	Gestão de Pessoas					
	850.0949	Administração de pessoal e encargos sociais					
	850.0949.000893	Administração de pessoal e encargos sociais - SDE	F				21.489.215
				1 Pessoal e Encargos Sociais	90	5.0010000	17.273.058
				1 Pessoal e Encargos Sociais	91	5.0010000	2.789.452
				3 Outras Despesas Correntes	90	5.0010000	533.507
				3 Outras Despesas Correntes	91	5.0010000	893.198
18.122	900	Gestão Administrativa - Poder Executivo					
	900.0002	Administração e manutenção dos serviços administrativos gerais					
	900.0002.005030	Administração e manutenção dos serviços administrativos gerais - SDE	F				2.110.000
				3 Outras Despesas Correntes	90	5.0010000	2.110.000
18.126	900	Gestão Administrativa - Poder Executivo					
	900.0948	Manutenção e modernização dos serviços de tecnologia da informação e comunicação					
	900.0948.005039	Manutenção e modernização dos serviços de tecnologia da informação e comunicação - SDE	F				100.000
				3 Outras Despesas Correntes	90	5.0010000	100.000
18.128	850	Gestão de Pessoas					
	850.0006	Encargos com estagiários					
	850.0006.005024	Encargos com estagiários - SDE	F				280.000
				3 Outras Despesas Correntes	90	5.0010000	280.000
18.541	348	Gestão Ambiental Estratégica					
	348.0015	Ações ambientais					
	348.0015.009419	Apoiar projetos de educação, estudos e pesquisa na área ambiental	F				1.150.000
				3 Outras Despesas Correntes	90	5.0010000	150.000
				3 Outras Despesas Correntes	90	7.0412900	1.000.000
19.571	346	Tecnologia e Inovação para o Desenvolvimento Sustentável					
	346.0014	Apoio a projetos					



ÓRGÃO : 27000 Secretaria de Estado do Desenvolvimento Econômico Sustentável
UNIDADE ORÇAMENTÁRIA : 27001 Secretaria de Estado do Desenvolvimento Econômico Sustentável

Em R\$ 1,00

DETALHAMENTO DO CRÉDITO ORÇAMENTÁRIO

RECURSOS DE TODAS AS FONTES

FUNCIONAL		PROGRAMA / AÇÃO / SUBAÇÃO	ESF	GRUPO DE DESPESA	MD	FR	VALOR
	346.0014.012985	Fomentar projetos e pesquisas nas áreas de desenvolvimento sustentável	F				1.300.000
19.572	346	Tecnologia e Inovação para o Desenvolvimento Sustentável		3 Outras Despesas Correntes	90	7.0812900	1.300.000
	346.0118	Implementar programa					
	346.0118.012987	Estruturar e implementar o Ecossistema Catarinense de Inovação	F				850.000
				3 Outras Despesas Correntes	90	5.0010000	150.000
				3 Outras Despesas Correntes	90	7.0412900	700.000
19.573	346	Tecnologia e Inovação para o Desenvolvimento Sustentável					
	346.0347	Implantação de projetos					
	346.0347.015489	Fomentar projetos de inovação, propriedade intelectual e combate à pirataria	F				300.000
				3 Outras Despesas Correntes	90	5.0010000	300.000
23.128	342	Revitalização da Economia Catarinense - PREC					
	342.0216	Apoio, qualificação e capacitação					
	342.0216.011751	Apoio, qualificação e capacitação da MPE e MEI - SDE	F				100.000
				3 Outras Despesas Correntes	90	5.0010000	100.000
23.128	343	Fomento à Economia Solidária					
	343.0014	Apoio a projetos					
	343.0014.015080	Apoio projetos de educação, assessoria técnica e pesquisa	F				300.000
				3 Outras Despesas Correntes	90	5.0010000	300.000
23.183	343	Fomento à Economia Solidária					
	343.1135	Mapeamento e cadastro de empreendimento					
	343.1135.015083	Mapeamento e Cadastro de Empreendimentos de Economia Solidária - CADSOL	F				100.000
				3 Outras Despesas Correntes	90	5.0010000	100.000
23.333	342	Revitalização da Economia Catarinense - PREC					
	342.1022	Apoio a projetos de desenvolvimento econômico					



ÓRGÃO 27000 Secretaria de Estado do Desenvolvimento Econômico Sustentável
UNIDADE ORÇAMENTÁRIA : 27001 Secretaria de Estado do Desenvolvimento Econômico Sustentável

Em R\$ 1,00

DETALHAMENTO DO CRÉDITO ORÇAMENTÁRIO

RECURSOS DE TODAS AS FONTES

FUNCIONAL		PROGRAMA / AÇÃO / SUBAÇÃO	ESF	GRUPO DE DESPESA	MD	FR	VALOR
	342.1022.013000	Apoio a projetos de desenvolvimento econômico, estímulo para a eficiência produtiva do estado - SDE	F				2.200.000
				3 Outras Despesas Correntes	90	5.0010000	100.000
				3 Outras Despesas Correntes	90	5.0116000	100.000
				3 Outras Despesas Correntes	90	7.0412900	2.000.000
	342.1202	Implantação de programas					
	342.1202.015224	Recomeça SC	F				2.400.000
				3 Outras Despesas Correntes	60	5.0116000	2.400.000
	342.1202.015463	Programa Microcrédito Juro Zero	F				11.000.000
				3 Outras Despesas Correntes	60	5.0116000	11.000.000
23.692	343	Fomento à Economia Solidária					
	343.1134	Fomento a empreendimentos					
	343.1134.015081	Fomento aos empreendimentos econômicos solidários e redes de cooperação	F				1.000.000
				3 Outras Despesas Correntes	90	5.0010000	1.000.000
25.122	342	Revitalização da Economia Catarinense - PREC					
	342.0014	Apoio a projetos					
	342.0014.014797	Apoio a projetos e programas de eficiência energética	F				520.022
				3 Outras Despesas Correntes	90	5.0010000	420.022
				3 Outras Despesas Correntes	90	7.0812900	100.000
TOTAL FISCAL							57.162.357



ÓRGÃO : 27000 Secretaria de Estado do Desenvolvimento Econômico Sustentável
UNIDADE ORÇAMENTÁRIA : 27001 Secretaria de Estado do Desenvolvimento Econômico Sustentável

Em R\$ 1,00

DETALHAMENTO DAS AÇÕES

RECURSOS DE TODAS AS FONTES

FUNCIONAL		PROGRAMA / AÇÃO / SUBAÇÃO / PRODUTO	UNIDADE MEDIDA / QUANTIDADE	CUSTO
04.122	900	Gestão Administrativa - Poder Executivo		
	900.0117	Operacionalização do Cecop		
	900.0117.012434	Operacionalização do CECOP - SDE		
		Plano de gestão	unidade 2	2.033.120
04.128	850	Gestão de Pessoas		
	850.0125	Capacitação profissional dos agentes públicos		
	850.0125.013087	Capacitação profissional dos agentes públicos - SDE		
		Servidor capacitado	unidade 159	100.000
04.331	855	Saúde Ocupacional		
	855.0445	Saúde e segurança no contexto ocupacional		
	855.0445.014767	Saúde e segurança no contexto ocupacional - SDE		
		Servidor atendido	unidade 210	100.000
11.333	342	Revitalização da Economia Catarinense - PREC		
	342.0669	Apoio a política de trabalho e renda		
	342.0669.014768	Apoio a política de trabalho e renda - SDE		
		Projeto apoiado	unidade 22	5.550.000
14.422	900	Gestão Administrativa - Poder Executivo		
	900.0177	Gestão e operacionalização do PROCON		
	900.0177.014766	Gestão e operacionalização do PROCON		
		Atendimento realizado	unidade 1.500	2.980.000
15.127	210	Estudos e Projetos para o Desenvolvimento Regional		
	210.0339	Programa para a redução de desigualdades		
	210.0339.014769	Programa para a redução das desigualdades sociais - SDE		
		Município atendido	unidade 7	100.000
18.122	348	Gestão Ambiental Estratégica		
	348.0304	Apoio a Conselhos		
	348.0304.010180	Operacionalização da SEMA		
		Conselho apoiado	unidade 1	1.100.000
18.122	850	Gestão de Pessoas		



ÓRGÃO : 27000 Secretaria de Estado do Desenvolvimento Econômico Sustentável
UNIDADE ORÇAMENTÁRIA : 27001 Secretaria de Estado do Desenvolvimento Econômico Sustentável

Em R\$ 1,00

DETALHAMENTO DAS AÇÕES

RECURSOS DE TODAS AS FONTES

FUNCIONAL		PROGRAMA / AÇÃO / SUBAÇÃO / PRODUTO	UNIDADE MEDIDA / QUANTIDADE	CUSTO
18.122	850.0949	Administração de pessoal e encargos sociais		
	850.0949.000893	Administração de pessoal e encargos sociais - SDE		
	900	Servidor remunerado	unidade 203	21.489.215
18.126	900	Gestão Administrativa - Poder Executivo		
	900.0002	Administração e manutenção dos serviços administrativos gerais		
	900.0002.005030	Administração e manutenção dos serviços administrativos gerais - SDE		
18.128	900	Unidade gestora mantida	unidade 1	2.110.000
	900.0948	Gestão Administrativa - Poder Executivo		
	900.0948.005039	Manutenção e modernização dos serviços de tecnologia da informação e comunicação		
18.541	850	Manutenção e modernização dos serviços de tecnologia da informação e comunicação - SDE		
	850.0006	Estação de trabalho mantida	unidade 150	100.000
	850.0006.005024	Gestão de Pessoas		
19.571	348	Encargos com estagiários		
	348.0015	Encargos com estagiários - SDE		
	348.0015.009419	Estagiário contratado	unidade 33	280.000
19.572	346	Gestão Ambiental Estratégica		
	346.0014	Ações ambientais		
	346.0014.012985	Apoiar projetos de educação, estudos e pesquisa na área ambiental		
19.572	346	Projeto apoiado	unidade 9	1.150.000
	346.0118	Tecnologia e Inovação para o Desenvolvimento Sustentável		
	346.0118.012987	Apoio a projetos		
19.572	346	Fomentar projetos e pesquisas nas áreas de desenvolvimento sustentável		
	346.0118	Projeto apoiado	unidade 19	1.300.000
	346.0118.012987	Tecnologia e Inovação para o Desenvolvimento Sustentável		
19.572	346	Implementar programa		
	346.0118	Estruturar e implementar o Ecossistema Catarinense de Inovação		
	346.0118.012987			

ÓRGÃO : 27000 Secretaria de Estado do Desenvolvimento Econômico Sustentável
UNIDADE ORÇAMENTÁRIA : 27001 Secretaria de Estado do Desenvolvimento Econômico Sustentável

Em R\$ 1,00

DETALHAMENTO DAS AÇÕES

RECURSOS DE TODAS AS FONTES

FUNCIONAL		PROGRAMA / AÇÃO / SUBAÇÃO / PRODUTO	UNIDADE MEDIDA / QUANTIDADE	CUSTO
19.573	346	Plano de gestão	unidade 8	850.000
	346.0347	Tecnologia e Inovação para o Desenvolvimento Sustentável		
	346.0347.015489	Implantação de projetos		
		Fomentar projetos de inovação, propriedade intelectual e combate à pirataria		
		Projeto implantado	unidade 12	300.000
23.128	342	Revitalização da Economia Catarinense - PREC		
	342.0216	Apoio, qualificação e capacitação		
	342.0216.011751	Apoio, qualificação e capacitação da MPE e MEI - SDE		
		Microempresa apoiada	unidade 1	100.000
23.128	343	Fomento à Economia Solidária		
	343.0014	Apoio a projetos		
	343.0014.015080	Apoio projetos de educação, assessoria técnica e pesquisa		
		Projeto apoiado	unidade 4	300.000
23.183	343	Fomento à Economia Solidária		
	343.1135	Mapeamento e cadastro de empreendimento		
	343.1135.015083	Mapeamento e Cadastro de Empreendimentos de Economia Solidária - CADSOL		
		Projeto apoiado	unidade 2	100.000
23.333	342	Revitalização da Economia Catarinense - PREC		
	342.1022	Apoio a projetos de desenvolvimento econômico		
	342.1022.013000	Apoio a projetos de desenvolvimento econômico, estímulo para a eficiência produtiva do estado - SDE		
		Microempresa apoiada	unidade 3	2.200.000
	342.1202	Implantação de programas		
	342.1202.015224	Recomeça SC		
		Programa implantado	unidade 1	2.400.000
	342.1202.015463	Programa Microcrédito Juro Zero		
		Programa implantado	unidade 12	11.000.000
23.692	343	Fomento à Economia Solidária		



ÓRGÃO : 27000 Secretaria de Estado do Desenvolvimento Econômico Sustentável
UNIDADE ORÇAMENTÁRIA : 27001 Secretaria de Estado do Desenvolvimento Econômico Sustentável

Em R\$ 1,00

DETALHAMENTO DAS AÇÕES

RECURSOS DE TODAS AS FONTES

FUNCIONAL		PROGRAMA / AÇÃO / SUBAÇÃO / PRODUTO	UNIDADE MEDIDA / QUANTIDADE	CUSTO
25.122	343.1134	Fomento a empreendimentos		
	343.1134.015081	Fomento aos empreendimentos econômicos solidários e redes de cooperação		
	342	Empreendimento apoiado	unidade 15	1.000.000
	342.0014	Revitalização da Economia Catarinense - PREC		
	342.0014.014797	Apoio a projetos		
		Apoio a projetos e programas de eficiência energética		
		Projeto apoiado	unidade 6	520.022
			TOTAL	57.162.357

INSTITUTO DO MEIO AMBIENTE - IMA

Competências

- I - implantar e coordenar o sistema de controle ambiental, inclusive o decorrente do licenciamento ambiental de empreendimentos de impacto ambiental, das autuações ambientais transacionadas e dos usos legais de áreas de preservação permanente;
- II - elaborar manuais e instruções normativas relativas às atividades de licenciamento e autorização ambientais, visando à padronização dos procedimentos administrativos e técnicos;
- III - licenciar, autorizar e auditar as atividades públicas ou privadas potencialmente causadoras de degradação ambiental;
- IV - fiscalizar e acompanhar o cumprimento das condicionantes determinadas no procedimento de licenciamento ambiental;
- V - elaborar, executar e controlar ações, projetos, programas e pesquisas relacionados à proteção de ecossistemas e ao uso sustentável dos recursos naturais, que tenham abrangência inter-regional ou estadual;
- VI - desenvolver programas preventivos relativos ao transporte de produtos perigosos em parceria com outras instituições governamentais;
- VII - propor convênios com órgãos das Administração Públicas Federal e Municipais com vistas à maior eficiência no que se refere ao licenciamento e autorização ambientais;
- VIII - supervisionar e orientar as atividades florestais previstas em convênios públicos;
- IX - elaborar e executar ou coexecutar projetos de acordos internacionais relacionados à proteção de ecossistemas ambientais e de abrangência inter-regional ou estadual;
- X - implantar o Sistema Estadual de Unidades de Conservação da Natureza (SEUC) em conformidade com a legislação específica em vigor; e
- XI - executar a fiscalização ambiental no Estado de forma articulada com os órgãos e entidades envolvidos nessa atividade.

Legislação

Lei Complementar nº 741, de 12 de junho de 2019, e alterações
Lei 17.354, de 20 de dezembro de 2017 e alterações
Lei Complementar nº 284, de 28 de fevereiro de 2005
Lei Complementar nº 243, de 30 de janeiro de 2003
Lei nº 14.601, de 29 de dezembro de 2008
Lei nº 11.069, de 29 de dezembro de 1998
Lei nº 8.410, de 27 de novembro de 1991
Decreto nº 423, de 06 de junho de 1975
Decreto nº 662, de 30 de julho de 1975 e alteração
Decreto nº 3.572, de 18 de dezembro de 1998
Decreto nº 13.381, de 21 de janeiro de 1981
Decreto nº 13.382, de 21 de janeiro de 1981 e alterações
Decreto nº 19.642, de 01 de julho de 1983 e alterações
Decreto nº 21.460, de 08 de março de 1984
Decreto nº 1.900, de 12 de dezembro de 2000
Decreto nº 2.428, de 23 de maio de 2001
Decreto nº 2.286, de 03 de agosto de 1992 e alterações



ÓRGÃO	:	27000	Secretaria de Estado do Desenvolvimento Econômico Sustentável	
UNIDADE ORÇAMENTÁRIA	:	27021	Instituto do Meio Ambiente do Estado de Santa Catarina - IMA	Em R\$ 1,00
TOTAL DA UNIDADE				113.856.225
QUADRO SÍNTESE POR FUNÇÃO				
04	Administração			15.947.500
18	Gestão Ambiental			97.908.725
QUADRO SÍNTESE POR SUBFUNÇÃO				
122	Administração Geral			89.747.700
126	Tecnologia da Informação			1.050.000
128	Formação de Recursos Humanos			1.095.000
331	Proteção e Benefícios ao Trabalhador			415.000
541	Preservação e Conservação Ambiental			130.000
542	Controle Ambiental			21.118.525
846	Outros Encargos Especiais			300.000
QUADRO SÍNTESE POR PROGRAMA				
0340	Desenvolvimento Ambiental Sustentável			21.248.525
0850	Gestão de Pessoas			75.310.200
0855	Saúde Ocupacional			415.000
0900	Gestão Administrativa - Poder Executivo			16.582.500
0990	Encargos Especiais			300.000



QUADRO SÍNTESE POR FONTES E GRUPOS DA DESPESA

FUNÇÃO	DESCRIÇÃO	TOTAL	PESSOAL E ENC. SOCIAIS	JUROS E ENC. DÍVIDA	OUTRAS DESP. CORR.	INVESTIMENTOS	INVERSÕES FINANCEIRAS	AMORTIZAÇÃO DA DÍVIDA	RESERVA
1.5.001	Recursos Não Vinculados de Impostos - Receita Líquida Disponível - RLD - Fonte Tesouro - (EC)	61.679.245	59.119.393		2.559.852				
1.5.012	Outros Recursos Não Vinculados - Outros Recursos - (EC)	13.966.304			3.516.304	10.450.000			
1.7.532	Recursos de Taxas, contribuições e Preços Públicos - Outras Taxas - Outras Fontes - (EC)	33.880.960	12.535.955		17.992.500	3.352.505			
1.7.992	Outras vinculações Legais - Outros Recursos - Outras Fontes - (EC)	2.116.305			2.116.305				
1.8.992	Outros Recursos Vinculados - Outros Recursos - Outras Fontes - (EC)	74.471			74.471				
1.8.992	Outros Recursos Vinculados - Remuneração de Disp. Bancária - Executivo - Outras Fontes - (EC)	2.138.940			2.138.940				
TOTAL DA UNIDADE ORÇAMENTÁRIA		113.856.225	71.655.348		28.398.372	13.802.505			



ÓRGÃO 27000 Secretaria de Estado do Desenvolvimento Econômico Sustentável
UNIDADE ORÇAMENTÁRIA : 27021 Instituto do Meio Ambiente do Estado de Santa Catarina - IMA

Em R\$ 1,00

DETALHAMENTO DO CRÉDITO ORÇAMENTÁRIO

RECURSOS DE TODAS AS FONTES

FUNCIONAL		PROGRAMA / AÇÃO / SUBAÇÃO	ESF	GRUPO DE DESPESA	MD	FR	VALOR
04.122	900	Gestão Administrativa - Poder Executivo	F				
	900.0002	Administração e manutenção dos serviços administrativos gerais					
	900.0002.007277	Administração e manutenção dos serviços administrativos gerais - IMA					15.532.500
				3 Outras Despesas Correntes	50	7.5321900	1.260.000
				3 Outras Despesas Correntes	90	5.0126900	1.800.000
				3 Outras Despesas Correntes	90	7.5321900	11.147.500
				3 Outras Despesas Correntes	91	7.5321900	75.000
04.331	855	Saúde Ocupacional	F				
	855.0445	Saúde e segurança no contexto ocupacional					
	855.0445.014832	Saúde e segurança no contexto ocupacional - IMA					415.000
				3 Outras Despesas Correntes	90	7.5321900	315.000
18.122	850	Gestão de Pessoas	F				
	850.0949	Administração de pessoal e encargos sociais					
	850.0949.001001	Administração de pessoal e encargos sociais - IMA					74.215.200
				1 Pessoal e Encargos Sociais	90	5.0010000	45.981.429
				1 Pessoal e Encargos Sociais	90	7.5321900	12.535.955
				1 Pessoal e Encargos Sociais	91	5.0010000	13.137.964
				3 Outras Despesas Correntes	90	5.0010000	1.916.786
18.126	900	Gestão Administrativa - Poder Executivo	F				
	900.0948	Manutenção e modernização dos serviços de tecnologia da informação e comunicação					
	900.0948.005650	Manutenção e modernização dos serviços de tecnologia da informação e comunicação - IMA					1.050.000
				3 Outras Despesas Correntes	90	7.5321900	50.000
				3 Outras Despesas Correntes	91	7.5321900	500.000
18.128	850	Gestão de Pessoas	F				
				4 Investimentos	90	7.5321900	500.000



ÓRGÃO 27000 Secretaria de Estado do Desenvolvimento Econômico Sustentável
UNIDADE ORÇAMENTÁRIA : 27021 Instituto do Meio Ambiente do Estado de Santa Catarina - IMA

Em R\$ 1,00

DETALHAMENTO DO CRÉDITO ORÇAMENTÁRIO

RECURSOS DE TODAS AS FONTES

FUNCIONAL		PROGRAMA / AÇÃO / SUBAÇÃO	ESF	GRUPO DE DESPESA	MD	FR	VALOR
	850.0006	Encargos com estagiários					
	850.0006.005980	Encargos com estagiários - IMA	F				560.000
				3 Outras Despesas Correntes	90	7.5321900	560.000
	850.0125	Capacitação profissional dos agentes públicos					
	850.0125.001714	Capacitação profissional dos agentes públicos - IMA	F				535.000
				3 Outras Despesas Correntes	90	7.5321900	485.000
				3 Outras Despesas Correntes	91	7.5321900	50.000
18.541	340	Desenvolvimento Ambiental Sustentável					
	340.0053	Realização de eventos					
	340.0053.006774	Promoção de eventos relacionados ao meio ambiente - IMA	F				130.000
				3 Outras Despesas Correntes	90	7.5321900	130.000
18.542	340	Desenvolvimento Ambiental Sustentável					
	340.0174	Fiscalização e atendimento de reclamações					
	340.0174.008470	Fiscalização e atendimento de reclamações ambientais - IMA	F				3.872.505
				3 Outras Despesas Correntes	90	7.5321900	1.620.000
				3 Outras Despesas Correntes	91	7.5321900	500.000
				4 Investimentos	90	7.5321900	1.752.505
	340.0381	Fiscalização e monitoramento de unidades					
	340.0381.010154	Fiscalização e monitoramento de unidades de conservação da flora e fauna do estado - IMA	F				17.246.020
				3 Outras Despesas Correntes	50	7.5321900	430.000
				3 Outras Despesas Correntes	50	7.9926900	2.007.080
				3 Outras Despesas Correntes	50	8.9928500	838.940
				3 Outras Despesas Correntes	90	5.0126900	1.716.304
				3 Outras Despesas Correntes	90	7.5321900	570.000
				3 Outras Despesas Correntes	90	7.9926900	109.225
				3 Outras Despesas Correntes	90	8.9926900	74.471
				3 Outras Despesas Correntes	90	8.9928500	980.000
				3 Outras Despesas Correntes	91	8.9928500	320.000
				4 Investimentos	90	5.0126900	10.200.000
18.846	990	Encargos Especiais					



ÓRGÃO : 27000 Secretaria de Estado do Desenvolvimento Econômico Sustentável
UNIDADE ORÇAMENTÁRIA : 27021 Instituto do Meio Ambiente do Estado de Santa Catarina - IMA

Em R\$ 1,00

DETALHAMENTO DO CRÉDITO ORÇAMENTÁRIO

RECURSOS DE TODAS AS FONTES

FUNCIONAL		PROGRAMA / AÇÃO / SUBAÇÃO	ESF	GRUPO DE DESPESA	MD	FR	VALOR
990.0160		Encargos com precatórios					300.000
990.0160.015084		Encargos com precatórios - IMA	F	3 Outras Despesas Correntes	91	7.5321900	300.000
				TOTAL FISCAL			113.856.225

ÓRGÃO : 27000 Secretaria de Estado do Desenvolvimento Econômico Sustentável
UNIDADE ORÇAMENTÁRIA : 27021 Instituto do Meio Ambiente do Estado de Santa Catarina - IMA

Em R\$ 1,00

DETALHAMENTO DAS AÇÕES			RECURSOS DE TODAS AS FONTES	
FUNCIONAL	PROGRAMA / AÇÃO / SUBAÇÃO / PRODUTO	UNIDADE MEDIDA / QUANTIDADE	CUSTO	
04.122	900	Gestão Administrativa - Poder Executivo		
	900.0002	Administração e manutenção dos serviços administrativos gerais		
	900.0002.007277	Administração e manutenção dos serviços administrativos gerais - IMA		
		Unidade gestora mantida	unidade 800 15.532.500	
04.331	855	Saúde Ocupacional		
	855.0445	Saúde e segurança no contexto ocupacional		
	855.0445.014832	Saúde e segurança no contexto ocupacional - IMA		
		Servidor atendido	unidade 380 415.000	
18.122	850	Gestão de Pessoas		
	850.0949	Administração de pessoal e encargos sociais		
	850.0949.001001	Administração de pessoal e encargos sociais - IMA		
		Servidor remunerado	unidade 380 74.215.200	
18.126	900	Gestão Administrativa - Poder Executivo		
	900.0948	Manutenção e modernização dos serviços de tecnologia da informação e comunicação		
	900.0948.005650	Manutenção e modernização dos serviços de tecnologia da informação e comunicação - IMA		
		Estação de trabalho mantida	unidade 150 1.050.000	
18.128	850	Gestão de Pessoas		
	850.0006	Encargos com estagiários		
	850.0006.005980	Encargos com estagiários - IMA		
		Estagiário contratado	unidade 96 560.000	
	850.0125	Capacitação profissional dos agentes públicos		
	850.0125.001714	Capacitação profissional dos agentes públicos - IMA		
		Servidor capacitado	unidade 100 535.000	
18.541	340	Desenvolvimento Ambiental Sustentável		
	340.0053	Realização de eventos		
	340.0053.006774	Promoção de eventos relacionados ao meio ambiente - IMA		
		Evento realizado	unidade 10 130.000	
18.542	340	Desenvolvimento Ambiental Sustentável		



ÓRGÃO : 27000 Secretaria de Estado do Desenvolvimento Econômico Sustentável
UNIDADE ORÇAMENTÁRIA : 27021 Instituto do Meio Ambiente do Estado de Santa Catarina - IMA

Em R\$ 1,00

DETALHAMENTO DAS AÇÕES

RECURSOS DE TODAS AS FONTES

FUNCIONAL		PROGRAMA / AÇÃO / SUBAÇÃO / PRODUTO	UNIDADE MEDIDA / QUANTIDADE	CUSTO	
	340.0174	Fiscalização e atendimento de reclamações			
	340.0174.008470	Fiscalização e atendimento de reclamações ambientais - IMA			
		Atendimento realizado	unidade	3.014	3.872.505
	340.0381	Fiscalização e monitoramento de unidades			
	340.0381.010154	Fiscalização e monitoramento de unidades de conservação da flora e fauna do estado - IMA			
		Área com manejo sustentável	hectare	80.000	17.246.020
18.846	990	Encargos Especiais			
	990.0160	Encargos com precatórios			
	990.0160.015084	Encargos com precatórios - IMA			
		Precatório pago	unidade	3	300.000
			TOTAL		113.856.225

Competências

I - a matrícula e seu cancelamento:

a) dos leiloeiros, tradutores públicos e intérpretes comerciais, trapicheiros e administradores de armazéns-gerais;

II - o arquivamento:

a) dos documentos relativos à constituição, alteração, dissolução e extinção de firmas mercantis individuais, sociedades mercantis e cooperativas;

b) dos atos relativos a consórcio e grupo de sociedade de que trata a Lei nº 6.404, de 15 de dezembro de 1976;

c) dos atos concernentes a empresas mercantis estrangeiras autorizadas a funcionar no Brasil;

d) das declarações de microempresas;

e) de atos ou documentos que, por determinação legal, sejam atribuídos ao Registro Público de Empresas Mercantis e Atividades Afins ou daqueles que possam interessar ao empresário e às empresas mercantis;

III - a autenticação dos instrumentos de escrituração das empresas mercantis registradas e dos agentes auxiliares do comércio, na forma de lei própria;

IV - elaborar a tabela de preços de seus serviços, observando as normas legais pertinentes;

V - processar a habilitação e a nomeação dos tradutores públicos e intérpretes comerciais;

VI - elaborar os respectivos Regimentos Internos e suas alterações, bem como as resoluções de caráter administrativo necessárias ao fiel cumprimento das normas legais, regulamentares e regimentais;

VII - expedir carteiras de exercício profissional de pessoas legalmente inscritas no Registro Público de Empresas Mercantis e Atividades Afins;

VIII - o assentamento dos usos e práticas mercantis.

Legislação

Lei Complementar nº 741, de 12 de junho de 2019, e alterações

Lei Complementar nº 284, de fevereiro de 2005

Lei Complementar nº 243, de 30 de janeiro de 2003

Lei nº 7.165, de 23 de dezembro de 1987

Lei nº 10.612, de 16 de dezembro de 1997

Lei nº 9.831, de 17 de fevereiro de 1995

Decreto nº 1.516, de 25 de abril de 1988

Decreto nº 3.409, de 15 de junho de 1989

Decreto nº 3.607, de 23 de dezembro de 1998 e alterações

Decreto nº 2.428, de 23 de maio de 2001



ÓRGÃO : 27000 Secretaria de Estado do Desenvolvimento Econômico Sustentável
UNIDADE ORÇAMENTÁRIA : 27023 Junta Comercial do Estado de Santa Catarina Em R\$ 1,00

TOTAL DA UNIDADE 30.519.386

QUADRO SÍNTESE POR FUNÇÃO

04 Administração 84.674
23 Comércio e Serviços 30.434.712

QUADRO SÍNTESE POR SUBFUNÇÃO

122 Administração Geral 25.611.329
126 Tecnologia da Informação 4.448.097
128 Formação de Recursos Humanos 375.286
331 Proteção e Benefícios ao Trabalhador 84.674

QUADRO SÍNTESE POR PROGRAMA

0850 Gestão de Pessoas 14.659.440
0855 Saúde Ocupacional 84.674
0900 Gestão Administrativa - Poder Executivo 15.775.272

QUADRO SÍNTESE POR FONTES E GRUPOS DA DESPESA

FUNÇÃO	TOTAL	PESSOAL E ENC. SOCIAIS	JUROS E ENC. DÍVIDA	OUTRAS DESP. CORR.	INVESTIMEN - TOS	INVERSÕES FINANCEIRAS	AMORTIZAÇÃO DA DÍVIDA	RESERVA
1.5.012- Outros Recursos Não Vinculados - Recursos de Serviços - Recursos de Outras Fontes - (EC)	30.519.386	11.541.928		18.321.100	656.358			
TOTAL DA UNIDADE ORÇAMENTÁRIA	30.519.386	11.541.928		18.321.100	656.358			



ÓRGÃO : 27000 Secretaria de Estado do Desenvolvimento Econômico Sustentável
UNIDADE ORÇAMENTÁRIA : 27023 Junta Comercial do Estado de Santa Catarina

Em R\$ 1,00

DETALHAMENTO DO CRÉDITO ORÇAMENTÁRIO

RECURSOS DE TODAS AS FONTES

FUNCIONAL		PROGRAMA / AÇÃO / SUBAÇÃO	ESF	GRUPO DE DESPESA	MD	FR	VALOR
04.331	855	Saúde Ocupacional	F	3 Outras Despesas Correntes	90	5.0124000	
	855.0445	Saúde e segurança no contexto ocupacional					
	855.0445.014935	Saúde e segurança no contexto ocupacional - JUCESC					84.674
23.122	850	Gestão de Pessoas	F	1 Pessoal e Encargos Sociais	90	5.0124000	
	850.0949	Administração de pessoal e encargos sociais					
	850.0949.000934	Administração de pessoal e encargos sociais - JUCESC					14.284.154
							9.505.069
23.122	900	Gestão Administrativa - Poder Executivo	F	3 Outras Despesas Correntes	90	5.0124000	
	900.0002	Administração e manutenção dos serviços administrativos gerais					
	900.0002.005253	Administração e manutenção dos serviços administrativos gerais - JUCESC					11.327.175
							11.194.026
23.126	900	Gestão Administrativa - Poder Executivo	F	3 Outras Despesas Correntes	90	5.0124000	
	900.0948	Manutenção e modernização dos serviços de tecnologia da informação e comunicação					
	900.0948.008664	Manutenção e modernização dos serviços de tecnologia da informação e comunicação - JUCESC					4.448.097
							3.813.886
23.128	850	Gestão de Pessoas	F	3 Outras Despesas Correntes	90	5.0124000	
	850.0006	Encargos com estagiários					
	850.0006.005202	Encargos com estagiários - JUCESC					80.521
							80.521
	850.0125	Capacitação profissional dos agentes públicos					



ÓRGÃO 27000 Secretaria de Estado do Desenvolvimento Econômico Sustentável
UNIDADE ORÇAMENTÁRIA : 27023 Junta Comercial do Estado de Santa Catarina

Em R\$ 1,00

DETALHAMENTO DO CRÉDITO ORÇAMENTÁRIO

RECURSOS DE TODAS AS FONTES

FUNCIONAL		PROGRAMA / AÇÃO / SUBAÇÃO	ESF	GRUPO DE DESPESA	MD	FR	VALOR
	850.0125.005331	Capacitação profissional dos agentes públicos - JUCESC	F				294.765
				3 Outras Despesas Correntes	90	5.0124000	294.765
				TOTAL FISCAL			30.519.386

ÓRGÃO : 27000 Secretaria de Estado do Desenvolvimento Econômico Sustentável
UNIDADE ORÇAMENTÁRIA : 27023 Junta Comercial do Estado de Santa Catarina

Em R\$ 1,00

DETALHAMENTO DAS AÇÕES			RECURSOS DE TODAS AS FONTES	
FUNCIONAL	PROGRAMA / AÇÃO / SUBAÇÃO / PRODUTO	UNIDADE MEDIDA / QUANTIDADE	CUSTO	
04.331	855 855.0445 855.0445.014935	Saúde Ocupacional Saúde e segurança no contexto ocupacional Saúde e segurança no contexto ocupacional - JUCESC		
23.122	850 850.0949 850.0949.000934	Servidor atendido Gestão de Pessoas Administração de pessoal e encargos sociais Administração de pessoal e encargos sociais - JUCESC	unidade 209 84.674	
23.122	900 900.0002 900.0002.005253	Servidor remunerado Gestão Administrativa - Poder Executivo Administração e manutenção dos serviços administrativos gerais Administração e manutenção dos serviços administrativos gerais - JUCESC	unidade 90 14.284.154	
23.126	900 900.0948 900.0948.008664	Unidade gestora mantida Gestão Administrativa - Poder Executivo Manutenção e modernização dos serviços de tecnologia da informação e comunicação Manutenção e modernização dos serviços de tecnologia da informação e comunicação - JUCESC	unidade 1 11.327.175	
23.128	850 850.0006 850.0006.005202 850.0125 850.0125.005331	Estação de trabalho mantida Gestão de Pessoas Encargos com estagiários Encargos com estagiários - JUCESC Estagiário contratado Capacitação profissional dos agentes públicos Capacitação profissional dos agentes públicos - JUCESC	unidade 1 4.448.097	
		Servidor capacitado	unidade 11 80.521	
			unidade 90 294.765	
TOTAL			30.519.386	

Competências

I – executar planos, programas e orçamentos de apoio e fomento à ciência, tecnologia e inovação, respeitando a política de ciência, tecnologia e inovação, os recursos destinados à pesquisa científica e tecnológica nos termos do art. 193 da Constituição do Estado, a fim de promover o equilíbrio regional, o avanço de todas as áreas do conhecimento, o fortalecimento da cultura de inovação, o desenvolvimento sustentável e a melhoria de qualidade de vida da população catarinense, com autonomia técnico-científica, administrativa, patrimonial e financeira, de forma conjunta com a Empresa de Pesquisa Agropecuária e Extensão Rural de Santa Catarina (EPAGRI);

II – elaborar, executar e avaliar planos, programas e orçamentos de apoio e fomento à ciência, tecnologia e inovação, seguindo orientação da Secretaria de Estado do Desenvolvimento Econômico Sustentável, viabilizando anualmente no mínimo 1 (uma) Conferência Estadual de Ciência, Tecnologia e Inovação envolvendo os integrantes do Sistema Estadual de Ciência, Tecnologia e Inovação de Santa Catarina;

III – apoiar e promover a realização de estudos, a execução e divulgação de programas e projetos de pesquisa científica básica e aplicada, individuais ou institucionais, e o desenvolvimento de produtos e processos tecnológicos, de acordo com as diretrizes da Secretaria de Estado do Desenvolvimento Econômico Sustentável;

IV – apoiar a formação e a capacitação de pessoas para a pesquisa científica e tecnológica e de inovação, de forma regionalizada e desconcentrada, mediante a concessão de bolsas em modalidades e valores a serem definidos pelo seu Conselho Superior, com vistas a manter a equivalência com aquelas concedidas em programas nacionais similares;

V – promover o intercâmbio e a cooperação técnico-científica regional, nacional e internacional;

VI – fomentar a internacionalização de empresas catarinenses inovadoras;

VII – fomentar o desenvolvimento tecnológico inovativo das empresas catarinenses e organizações públicas ou privadas, preferencialmente em parceria com instituições de ensino e pesquisa situadas no Estado de Santa Catarina, pela

transferência de conhecimento e interação de competências, podendo, para tanto, subvencionar a permanência de pesquisadores de alto nível no âmbito de programas específicos;

VIII – sugerir à Secretaria de Estado do Desenvolvimento Econômico Sustentável quaisquer providências que considere necessárias à realização de seus objetivos;

IX – incentivar a criação e o desenvolvimento de polos e incubadoras de base tecnológica, bem como de arranjos produtivos locais;

X – prestar, eventualmente, serviços técnicos especializados pertinentes à sua área de atuação;

XI – gerenciar a rede catarinense de ciência e tecnologia;

XII – apoiar, promover e participar de reuniões e eventos de natureza científica, tecnológica e de inovação;

XIII – promover a realização de acordos, protocolos, convênios, programas e projetos de intercâmbio entre entidades públicas e privadas, nacionais e internacionais; e

XIV – apoiar a implantação dos Núcleos de Inovação Tecnológica (NITs) pelas Instituições de Ciência, Tecnologia e Inovação do Estado de Santa Catarina (ICTESC), pelas universidades e outras instituições de educação superior que atuem em ciência, tecnologia e inovação, bem como pelos parques tecnológicos, incubadoras e empresas catarinenses.

Legislação

Lei Complementar nº 741, de 12 de junho de 2019, e alterações
Lei Complementar nº 284, de 28 de fevereiro de 2005



ÓRGÃO	:	27000	Secretaria de Estado do Desenvolvimento Econômico Sustentável	
UNIDADE ORÇAMENTÁRIA	:	27024	Fundação de Amparo à Pesquisa e Inovação do Estado de Santa Catarina	Em R\$ 1,00
TOTAL DA UNIDADE				122.099.635
QUADRO SÍNTESE POR FUNÇÃO				
04	Administração			30.000
12	Educação			29.802.700
19	Ciência e Tecnologia			92.266.935
QUADRO SÍNTESE POR SUBFUNÇÃO				
122	Administração Geral			6.318.851
126	Tecnologia da Informação			5.242.035
128	Formação de Recursos Humanos			73.000
331	Proteção e Benefícios ao Trabalhador			30.000
571	Desenvolvimento Científico			59.383.376
573	Difusão do Conhecimento Científico e Tecnológico			51.052.373
QUADRO SÍNTESE POR PROGRAMA				
0230	CTI - Fomento à Ciência, Tecnologia e Inovação			111.935.749
0850	Gestão de Pessoas			4.391.851
0855	Saúde Ocupacional			30.000
0900	Gestão Administrativa - Poder Executivo			5.742.035



QUADRO SÍNTESE POR FONTES E GRUPOS DA DESPESA

FUNÇÃO	DESCRIÇÃO	TOTAL	PESSOAL E ENC. SOCIAIS	JUROS E ENC. DÍVIDA	OUTRAS DESP. CORR.	INVESTIMENTOS	INVERSÕES FINANCEIRAS	AMORTIZAÇÃO DA DÍVIDA	RESERVA
1.5.001	Recursos Não Vinculados de Impostos - Receita Líquida Disponível - RLD - Fonte Tesouro - (EC)	104.716.586	4.169.431		73.547.155	27.000.000			
1.5.012	Outros Recursos Não Vinculados - Outras Recursos de Transferências - Outras Fontes - (EC)	1.842.785			971.393	871.392			
1.7.032	Outras Transf. de Conv. ou Cont. de Repasses de outras Entidades - Convênios - Outras Fontes - (EC)	9.514.297			5.914.297	3.600.000			
1.7.081	Transferências da União referentes à compensação financeira pela Exploração de Recursos Minerais - Outras Transferências - Recurso Tesouro (EC)	2.038.138			1.019.069	1.019.069			
1.7.492	Outras vinculações de transferências - Outros Recursos - Outras Fontes - (EC)	2.562.811			1.462.811	1.100.000			
1.8.992	Outros Recursos Vinculados - Remuneração de Disp. Bancária - Executivo - Outras Fontes - (EC)	1.425.018			1.425.018				
TOTAL DA UNIDADE ORÇAMENTÁRIA		122.099.635	4.169.431		84.339.743	33.590.461			



ÓRGÃO 27000 Secretaria de Estado do Desenvolvimento Econômico Sustentável
UNIDADE ORÇAMENTÁRIA : 27024 Fundação de Amparo à Pesquisa e Inovação do Estado de Santa Catarina

Em R\$ 1,00

DETALHAMENTO DO CRÉDITO ORÇAMENTÁRIO

RECURSOS DE TODAS AS FONTES

FUNCIONAL		PROGRAMA / AÇÃO / SUBAÇÃO	ESF	GRUPO DE DESPESA	MD	FR	VALOR
04.331	855	Saúde Ocupacional					
	855.0445	Saúde e segurança no contexto ocupacional					
	855.0445.014924	Saúde e segurança no contexto ocupacional - FAPESC	F	3 Outras Despesas Correntes	90	5.0010000	30.000
12.126	230	CTI - Fomento à Ciência, Tecnologia e Inovação					
	230.0030	Manter e modernizar os serviços de TI					
	230.0030.014765	Manter e modernizar os serviços de TI e comunicação com RCT na educação	F	3 Outras Despesas Correntes	90	5.0010000	1.500.000
12.571	230	CTI - Fomento à Ciência, Tecnologia e Inovação					
	230.0012	Fomento ao desenvolvimento científico					
	230.0012.014761	Fomentar o desenvolvimento científico, tecnológico, e sustentabilidade socioambiental em educação	F	3 Outras Despesas Correntes	90	5.0010000	8.500.000
19.122	850	Gestão de Pessoas					
	850.0949	Administração de pessoal e encargos sociais					
	850.0949.000860	Administração de pessoal e encargos sociais - FAPESC	F	3 Outras Despesas Correntes	90	5.0010000	4.318.851

ÓRGÃO : 27000 Secretaria de Estado do Desenvolvimento Econômico Sustentável
UNIDADE ORÇAMENTÁRIA : 27024 Fundação de Amparo à Pesquisa e Inovação do Estado de Santa Catarina

Em R\$ 1,00

DETALHAMENTO DO CRÉDITO ORÇAMENTÁRIO

RECURSOS DE TODAS AS FONTES

FUNCIONAL		PROGRAMA / AÇÃO / SUBAÇÃO	ESF	GRUPO DE DESPESA	MD	FR	VALOR
19.122	900	Gestão Administrativa - Poder Executivo		1 Pessoal e Encargos Sociais	90	5.0010000	3.667.452
	900.0002	Administração e manutenção dos serviços administrativos gerais		1 Pessoal e Encargos Sociais	91	5.0010000	501.979
	900.0002.005234	Administração e manutenção dos serviços administrativos gerais - FAPESC		3 Outras Despesas Correntes	90	5.0010000	94.803
			F	3 Outras Despesas Correntes	91	5.0010000	54.617
19.126	900	Gestão Administrativa - Poder Executivo		3 Outras Despesas Correntes	90	5.0010000	2.000.000
	900.0948	Manutenção e modernização dos serviços de tecnologia da informação e comunicação		3 Outras Despesas Correntes	90	5.0010000	2.000.000
	900.0948.008003	Manutenção e modernização dos serviços de tecnologia da informação e comunicação - FAPESC	F	3 Outras Despesas Correntes	90	5.0010000	3.742.035
				3 Outras Despesas Correntes	90	5.0010000	1.692.035
19.128	850	Gestão de Pessoas		3 Outras Despesas Correntes	91	5.0010000	50.000
	850.0006	Encargos com estagiários		4 Investimentos	90	5.0010000	2.000.000
	850.0006.005200	Encargos com estagiários - FAPESC	F	3 Outras Despesas Correntes	90	5.0010000	43.000
				3 Outras Despesas Correntes	90	5.0010000	43.000
19.571	850.0125	Capacitação profissional dos agentes públicos		3 Outras Despesas Correntes	90	5.0010000	30.000
	850.0125.009637	Capacitação profissional dos agentes públicos - FAPESC	F	3 Outras Despesas Correntes	90	5.0010000	30.000
				3 Outras Despesas Correntes	90	5.0010000	30.000
	230	CTI - Fomento à Ciência, Tecnologia e Inovação		3 Outras Despesas Correntes	90	5.0122900	771.393
230.0012	Fomento ao desenvolvimento científico		3 Outras Despesas Correntes	50	5.0010000	2.000.000	
230.0012.000069	Fomentar o desenvolvimento científico, tecnológico e sustentabilidade socioambiental	F	3 Outras Despesas Correntes	90	5.0010000	6.000.000	
			3 Outras Despesas Correntes	90	5.0122900	771.393	



ÓRGÃO : 27000 Secretaria de Estado do Desenvolvimento Econômico Sustentável
UNIDADE ORÇAMENTÁRIA : 27024 Fundação de Amparo à Pesquisa e Inovação do Estado de Santa Catarina

Em R\$ 1,00

DETALHAMENTO DO CRÉDITO ORÇAMENTÁRIO

RECURSOS DE TODAS AS FONTES

FUNCIONAL		PROGRAMA / AÇÃO / SUBAÇÃO	ESF	GRUPO DE DESPESA	MD	FR	VALOR
				3 Outras Despesas Correntes	90	7.0322800	1.977.435
				3 Outras Despesas Correntes	90	7.0812900	1.019.069
				3 Outras Despesas Correntes	90	7.4926900	800.000
				3 Outras Despesas Correntes	90	8.9928500	500.000
				4 Investimentos	50	5.0010000	2.000.000
				4 Investimentos	90	5.0010000	5.000.000
				4 Investimentos	90	5.0122900	771.392
				4 Investimentos	90	7.0322800	1.500.000
				4 Investimentos	90	7.0812900	1.019.069
				4 Investimentos	90	7.4926900	600.000
	230.0405	Fomentar o desenvolvimento de produtos					
	230.0405.011449	Fomentar o desenvolvimento de produtos/processos inovativos por empresa e instituições de CT&I	F				26.425.018
				3 Outras Despesas Correntes	50	5.0010000	3.000.000
				3 Outras Despesas Correntes	60	5.0010000	5.000.000
				3 Outras Despesas Correntes	60	7.0322800	2.500.000
				3 Outras Despesas Correntes	60	7.4926900	250.000
				3 Outras Despesas Correntes	90	5.0010000	2.000.000
				3 Outras Despesas Correntes	90	5.0122900	50.000
				3 Outras Despesas Correntes	90	7.4926900	250.000
				3 Outras Despesas Correntes	90	8.9928500	825.018
				4 Investimentos	50	5.0010000	3.000.000
				4 Investimentos	60	5.0010000	5.000.000
				4 Investimentos	60	7.0322800	2.000.000
				4 Investimentos	60	7.4926900	250.000
				4 Investimentos	90	5.0010000	2.000.000
				4 Investimentos	90	5.0122900	50.000
				4 Investimentos	90	7.4926900	250.000
19.573	230	CTI - Fomento à Ciência, Tecnologia e Inovação					
	230.0053	Realização de eventos					
	230.0053.000078	Fomentar a realização de eventos relacionados à CT&I no Estado de Santa Catarina	F				5.250.000
				3 Outras Despesas Correntes	90	5.0010000	2.750.000

ÓRGÃO : 27000 Secretaria de Estado do Desenvolvimento Econômico Sustentável
UNIDADE ORÇAMENTÁRIA : 27024 Fundação de Amparo à Pesquisa e Inovação do Estado de Santa Catarina

Em R\$ 1,00

DETALHAMENTO DO CRÉDITO ORÇAMENTÁRIO

RECURSOS DE TODAS AS FONTES

FUNCIONAL		PROGRAMA / AÇÃO / SUBAÇÃO	ESF	GRUPO DE DESPESA	MD	FR	VALOR
				3 Outras Despesas Correntes	90	5.0122900	50.000
				3 Outras Despesas Correntes	90	7.0322800	200.000
				3 Outras Despesas Correntes	90	8.9928500	100.000
				4 Investimentos	90	5.0010000	2.000.000
				4 Investimentos	90	5.0122900	50.000
				4 Investimentos	90	7.0322800	100.000
230.0375		Conceder bolsas para incentivo à formação					
230.0375.011454		Conceder bolsas para o incentivo à formação de pesquisadores	F				26.499.673
				3 Outras Despesas Correntes	90	5.0010000	25.000.000
				3 Outras Despesas Correntes	90	5.0122900	100.000
				3 Outras Despesas Correntes	90	7.0322800	1.236.862
				3 Outras Despesas Correntes	90	7.4926900	162.811
				TOTAL FISCAL			122.099.635

ÓRGÃO : 27000 Secretaria de Estado do Desenvolvimento Econômico Sustentável
UNIDADE ORÇAMENTÁRIA : 27024 Fundação de Amparo à Pesquisa e Inovação do Estado de Santa Catarina

Em R\$ 1,00

DETALHAMENTO DAS AÇÕES

RECURSOS DE TODAS AS FONTES

FUNCIONAL		PROGRAMA / AÇÃO / SUBAÇÃO / PRODUTO	UNIDADE MEDIDA / QUANTIDADE	CUSTO
04.331	855	Saúde Ocupacional		
	855.0445	Saúde e segurança no contexto ocupacional		
	855.0445.014924	Saúde e segurança no contexto ocupacional - FAPESC		
		Servidor atendido	unidade 70	30.000
12.126	230	CTI - Fomento à Ciência, Tecnologia e Inovação		
	230.0030	Manter e modernizar os serviços de TI		
	230.0030.014765	Manter e modernizar os serviços de TI e comunicação com RCT na educação		
		Estação de trabalho mantida	unidade 155	1.500.000
12.571	230	CTI - Fomento à Ciência, Tecnologia e Inovação		
	230.0012	Fomento ao desenvolvimento científico		
	230.0012.014761	Fomentar o desenvolvimento científico, tecnológico, e sustentabilidade socioambiental em educação		
		Projeto apoiado	unidade 205	8.500.000
	230.0405	Fomentar o desenvolvimento de produtos		
	230.0405.014763	Fomentar o desenvolvimento de produtos inovativos por instituições de ensino de CTI em educação		
		Instituição apoiada	unidade 210	500.000
12.573	230	CTI - Fomento à Ciência, Tecnologia e Inovação		
	230.0053	Realização de eventos		
	230.0053.014762	Fomentar a realização de eventos relacionados à CT&I na área de educação		
		Evento realizado	unidade 139	3.000.000
	230.0240	Bolsas de estudo		
	230.0240.014764	Conceder bolsas para o incentivo à formação de pesquisadores na área da educação		
		Bolsa concedida	unidade 495	16.302.700
19.122	850	Gestão de Pessoas		
	850.0949	Administração de pessoal e encargos sociais		
	850.0949.000860	Administração de pessoal e encargos sociais - FAPESC		

ÓRGÃO : 27000 Secretaria de Estado do Desenvolvimento Econômico Sustentável
UNIDADE ORÇAMENTÁRIA : 27024 Fundação de Amparo à Pesquisa e Inovação do Estado de Santa Catarina

Em R\$ 1,00

DETALHAMENTO DAS AÇÕES

RECURSOS DE TODAS AS FONTES

FUNCIONAL		PROGRAMA / AÇÃO / SUBAÇÃO / PRODUTO	UNIDADE MEDIDA / QUANTIDADE	CUSTO
19.122	900	Servidor remunerado	unidade 70	4.318.851
	900.0002	Gestão Administrativa - Poder Executivo		
	900.0002.005234	Administração e manutenção dos serviços administrativos gerais		
		Administração e manutenção dos serviços administrativos gerais - FAPESC		
19.126	900	Unidade gestora mantida	unidade 1	2.000.000
	900.0948	Gestão Administrativa - Poder Executivo		
		Manutenção e modernização dos serviços de tecnologia da informação e comunicação		
	900.0948.008003	Manutenção e modernização dos serviços de tecnologia da informação e comunicação - FAPESC		
19.128	850	Estação de trabalho mantida	unidade 130	3.742.035
	850.0006	Gestão de Pessoas		
	850.0006.005200	Encargos com estagiários		
		Encargos com estagiários - FAPESC		
		Estagiário contratado	unidade 6	43.000
	850.0125	Capacitação profissional dos agentes públicos		
	850.0125.009637	Capacitação profissional dos agentes públicos - FAPESC		
19.571	230	Servidor capacitado	unidade 70	30.000
	230.0012	CTI - Fomento à Ciência, Tecnologia e Inovação		
	230.0012.000069	Fomento ao desenvolvimento científico		
		Fomentar o desenvolvimento científico, tecnológico e sustentabilidade socioambiental		
		Projeto apoiado	unidade 205	23.958.358
	230.0405	Fomentar o desenvolvimento de produtos		
	230.0405.011449	Fomentar o desenvolvimento de produtos/processos inovativos por empresa e instituições de CT&I		
19.573	230	Instituição apoiada	unidade 210	26.425.018
	230.0053	CTI - Fomento à Ciência, Tecnologia e Inovação		
		Realização de eventos		



ÓRGÃO : 27000 Secretaria de Estado do Desenvolvimento Econômico Sustentável
UNIDADE ORÇAMENTÁRIA : 27024 Fundação de Amparo à Pesquisa e Inovação do Estado de Santa Catarina

Em R\$ 1,00

DETALHAMENTO DAS AÇÕES

RECURSOS DE TODAS AS FONTES

FUNCIONAL		PROGRAMA / AÇÃO / SUBAÇÃO / PRODUTO	UNIDADE MEDIDA / QUANTIDADE	CUSTO
230.0053.000078		Fomentar a realização de eventos relacionados à CT&I no Estado de Santa Catarina Evento realizado	unidade 139	5.250.000
230.0375		Conceder bolsas para incentivo à formação		
230.0375.011454		Conceder bolsas para o incentivo à formação de pesquisadores Bolsa concedida	unidade 495	26.499.673
			TOTAL	122.099.635

Competência

I – exercer as atividades relacionadas com a metrologia, bem como com a normalização, a qualidade, a certificação e a verificação de produtos e serviços;

II – manter cursos de preparação, treinamento e capacitação para formação e aperfeiçoamento técnico do seu quadro de pessoal;

III – realizar, direta ou indiretamente, seminários, congressos, treinamentos e cursos na área de sua atuação;

IV – fiscalizar e verificar produtos e serviços, na área de sua competência;

V – fixar e cobrar o preço dos serviços prestados no âmbito de sua competência; e

VI – apurar irregularidades, lavrar autos de infração e aplicar penalidades, de acordo com a legislação vigente.

VII - agir em colaboração com os órgãos e as entidades ligados à defesa do consumidor e ao setor produtivo.

Legislação

Lei Complementar nº 741, de 12 de junho de 2019, e alterações
Lei Complementar nº 284, de 28 de fevereiro de 2005 e alterações
Lei Federal nº 9.933, de 20 de dezembro de 1999 e alterações



ÓRGÃO : 27000 Secretaria de Estado do Desenvolvimento Econômico Sustentável
UNIDADE ORÇAMENTÁRIA : 27025 Instituto de Metrologia de Santa Catarina Em R\$ 1,00

TOTAL DA UNIDADE 21.180.000

QUADRO SÍNTESE POR FUNÇÃO

04 Administração 17.380.000
14 Direitos da Cidadania 3.800.000

QUADRO SÍNTESE POR SUBFUNÇÃO

122 Administração Geral 17.310.000
125 Normatização e Fiscalização 3.800.000
128 Formação de Recursos Humanos 70.000

QUADRO SÍNTESE POR PROGRAMA

0211 Metrologia e Qualidade de Produtos e Serviços 21.180.000

QUADRO SÍNTESE POR FONTES E GRUPOS DA DESPESA

FUNÇÃO	TOTAL	PESSOAL E ENC. SOCIAIS	JUROS E ENC. DÍVIDA	OUTRAS DESP. CORR.	INVESTIMEN - TOS	INVERSÕES FINANCEIRAS	AMORTIZAÇÃO DA DÍVIDA	RESERVA
1.7.002: Outras Transf.de convênios ou Repasses da União - Outros Convênios, Ajustes e Acordos Administrativos - Outras Fontes(EC)	21.000.000	11.750.000		9.200.000	50.000			
1.8.992: Outros Recursos Vinculados - Remuneração de Disp. Bancária - Executivo -Outras Fontes - (EC)	180.000	180.000						
TOTAL DA UNIDADE ORÇAMENTÁRIA	21.180.000	11.930.000		9.200.000	50.000			



ÓRGÃO 27000 Secretaria de Estado do Desenvolvimento Econômico Sustentável
UNIDADE ORÇAMENTÁRIA : 27025 Instituto de Metrologia de Santa Catarina

Em R\$ 1,00

DETALHAMENTO DO CRÉDITO ORÇAMENTÁRIO

RECURSOS DE TODAS AS FONTES

FUNCIONAL		PROGRAMA / AÇÃO / SUBAÇÃO	ESF	GRUPO DE DESPESA	MD	FR	VALOR
04.122	211	Metrologia e Qualidade de Produtos e Serviços					
	211.0002	Administração e manutenção dos serviços administrativos gerais					
	211.0002.003920	Administração e manutenção dos serviços administrativos gerais - IMETRO	F				2.730.000
				3 Outras Despesas Correntes	90	7.0022800	2.680.000
				4 Investimentos	90	7.0022800	50.000
	211.0949	Administração de pessoal e encargos sociais					
	211.0949.003133	Administração de pessoal e encargos sociais - IMETRO	F				14.580.000
				1 Pessoal e Encargos Sociais	90	7.0022800	10.550.000
				1 Pessoal e Encargos Sociais	90	8.9928500	180.000
				1 Pessoal e Encargos Sociais	91	7.0022800	1.200.000
04.128	211	Metrologia e Qualidade de Produtos e Serviços					
	211.0006	Encargos com estagiários					
	211.0006.003913	Encargos com estagiários - IMETRO	F				70.000
				3 Outras Despesas Correntes	90	7.0022800	70.000
14.125	211	Metrologia e Qualidade de Produtos e Serviços					
	211.0957	Verificação e fiscalização metrologia e da conformidade de bens e serviços					
	211.0957.014109	Verificação e fiscalização metrologia e da conformidade de bens e serviços	F				3.800.000
			3 Outras Despesas Correntes	90	7.0022800	3.800.000	
				TOTAL FISCAL			21.180.000

ÓRGÃO : 27000 Secretaria de Estado do Desenvolvimento Econômico Sustentável
UNIDADE ORÇAMENTÁRIA : 27025 Instituto de Metrologia de Santa Catarina

Em R\$ 1,00

DETALHAMENTO DAS AÇÕES

RECURSOS DE TODAS AS FONTES

FUNCIONAL		PROGRAMA / AÇÃO / SUBAÇÃO / PRODUTO	UNIDADE MEDIDA / QUANTIDADE	CUSTO
04.122	211	Metrologia e Qualidade de Produtos e Serviços		
	211.0002	Administração e manutenção dos serviços administrativos gerais		
	211.0002.003920	Administração e manutenção dos serviços administrativos gerais - IMETRO		
		Unidade gestora mantida	unidade 1	2.730.000
	211.0949	Administração de pessoal e encargos sociais		
	211.0949.003133	Administração de pessoal e encargos sociais - IMETRO		
		Servidor remunerado	unidade 180	14.580.000
04.128	211	Metrologia e Qualidade de Produtos e Serviços		
	211.0006	Encargos com estagiários		
	211.0006.003913	Encargos com estagiários - IMETRO		
		Estagiário contratado	unidade 14	70.000
14.125	211	Metrologia e Qualidade de Produtos e Serviços		
	211.0957	Verificação e fiscalização metrologia e da conformidade de bens e serviços		
	211.0957.014109	Verificação e fiscalização metrologia e da conformidade de bens e serviços		
		Fiscalização realizada	unidade 222.806	3.800.000
			TOTAL	21.180.000

Competências

Fiscalizar e orientar a prestação dos serviços públicos concedidos, bem como editar normas técnicas, econômicas e sociais para a sua regulação.

I – supervisionar, controlar e avaliar as ações e atividades decorrentes do cumprimento da legislação específica relativa aos serviços públicos concedidos;

II – fiscalizar a prestação dos serviços públicos concedidos, incluídos os aspectos contábeis e financeiros e os relativos ao desempenho técnico-operacional;

III – expedir regulamentos de ordem técnica e econômica, com vistas ao estabelecimento de padrões de qualidade para:

- a) prestação dos serviços;
- b) otimização dos custos;
- c) segurança das instalações; e
- d) atendimento aos usuários;

IV – estabelecer o regime tarifário, de forma a garantir a modicidade das tarifas e o equilíbrio econômico-financeiro da prestação dos serviços;

V – analisar os custos e o desempenho econômico-financeiro da prestação dos serviços;

VI – participar da elaboração e supervisionar a implementação da Política Estadual de Saneamento Básico e do Plano Estadual de Saneamento Básico;

VII – promover estudos com vistas ao incremento da qualidade e da eficiência dos serviços prestados e do atendimento a consultas dos usuários, dos prestadores de serviços e dos entes delegatários;

VIII – aplicar sanções e penalidades ao prestador de serviços quando, sem motivo justificado, houver descumprimento de suas diretrizes técnicas e econômicas;

IX – celebrar convênios e contratos com órgãos e entidades internacionais, federais, estaduais, distritais e municipais e com pessoas jurídicas de direito privado, no âmbito de sua área de atuação;

X – manter serviço gratuito de atendimento telefônico para recebimento de reclamações dos usuários, sem prejuízo do estabelecimento de outros mecanismos em regulamento;

XI – elaborar e aprovar seu regimento interno, o qual estabelecerá procedimentos para a realização de audiências e consultas públicas para o atendimento às reclamações de usuários e para a edição de seus regulamentos e demais decisões;

XII – administrar seu quadro de pessoal, seu patrimônio material e seus recursos financeiros; e

XIII – supervisionar, controlar e avaliar a aplicação de investimentos realizados pelos prestadores de serviços públicos concedidos com recursos oriundos do Orçamento Geral da União, dos Estados, do Distrito Federal e dos Municípios, de empreendedores privados, de fundos especiais e de beneficiários diretos.

Legislação

Lei Complementar nº 741, de 12 de junho de 2019, e alterações
Lei nº 16.673, de 11 de agosto de 2015



ÓRGÃO : 27000 Secretaria de Estado do Desenvolvimento Econômico Sustentável
UNIDADE ORÇAMENTÁRIA : 27029 Agência de Regulação de Serviços Públicos de Santa Catarina Em R\$ 1,00

TOTAL DA UNIDADE 27.409.500

QUADRO SÍNTESE POR FUNÇÃO

04	Administração	25.544.500
14	Direitos da Cidadania	400.000
17	Saneamento	1.400.000
25	Energia	65.000

QUADRO SÍNTESE POR SUBFUNÇÃO

122	Administração Geral	23.694.500
125	Normatização e Fiscalização	1.865.000
126	Tecnologia da Informação	1.400.000
128	Formação de Recursos Humanos	150.000
331	Proteção e Benefícios ao Trabalhador	300.000

QUADRO SÍNTESE POR PROGRAMA

0855	Saúde Ocupacional	300.000
0890	Defesa dos Interesses Sociais	27.109.500

QUADRO SÍNTESE POR FONTES E GRUPOS DA DESPESA

FUNÇÃO	PROGRAMA	FONTES	TOTAL	PESSOAL E ENC. SOCIAIS	JUROS E ENC. DÍVIDA	OUTRAS DESP. CORR.	INVESTIMENTOS	INVERSÕES FINANCEIRAS	AMORTIZAÇÃO DA DÍVIDA	RESERVA
04	0855	1.7.532 Recursos de Taxas, contribuições e Preços Públicos - Outras Taxas - Outras Fontes - (EC)	27.359.500	13.862.085		11.497.415	2.000.000			
14	0890	1.8.992 Outros Recursos Vinculados - Remuneração de Disp. Bancária - Executivo -Outras Fontes - (EC)	50.000			50.000				
TOTAL DA UNIDADE ORÇAMENTÁRIA			27.409.500	13.862.085		11.547.415	2.000.000			



ÓRGÃO : 27000 Secretaria de Estado do Desenvolvimento Econômico Sustentável
UNIDADE ORÇAMENTÁRIA : 27029 Agência de Regulação de Serviços Públicos de Santa Catarina

Em R\$ 1,00

DETALHAMENTO DO CRÉDITO ORÇAMENTÁRIO

RECURSOS DE TODAS AS FONTES

FUNCIONAL		PROGRAMA / AÇÃO / SUBAÇÃO	ESF	GRUPO DE DESPESA	MD	FR	VALOR
04.122	890	Defesa dos Interesses Sociais					
	890.0002	Administração e manutenção dos serviços administrativos gerais					
	890.0002.013010	Administração e manutenção dos serviços administrativos gerais - ARESC	F				9.360.915
				3 Outras Despesas Correntes	90	7.5321900	7.330.915
				3 Outras Despesas Correntes	91	7.5321900	30.000
				4 Investimentos	90	7.5321900	2.000.000
	890.0949	Administração de pessoal e encargos sociais					
	890.0949.013009	Administração de pessoal e encargos sociais - ARESC	F				14.333.585
				1 Pessoal e Encargos Sociais	90	7.5321900	10.512.085
				1 Pessoal e Encargos Sociais	91	7.5321900	3.350.000
			3 Outras Despesas Correntes	90	7.5321900	195.500	
			3 Outras Despesas Correntes	91	7.5321900	276.000	
04.126	890	Defesa dos Interesses Sociais					
	890.0948	Manutenção e modernização dos serviços de tecnologia da informação e comunicação					
	890.0948.013013	Manutenção e modernização dos serviços de tecnologia da informação e comunicação - ARESC	F				1.400.000
			3 Outras Despesas Correntes	90	7.5321900	1.330.000	
			3 Outras Despesas Correntes	91	7.5321900	70.000	
04.128	890	Defesa dos Interesses Sociais					
	890.0006	Encargos com estagiários					
	890.0006.013012	Encargos com estagiários - ARESC	F				60.000
				3 Outras Despesas Correntes	90	7.5321900	60.000
	890.0125	Capacitação profissional dos agentes públicos					
	890.0125.013011	Capacitação profissional dos agentes públicos - ARESC	F				90.000
			3 Outras Despesas Correntes	90	7.5321900	90.000	
04.331	855	Saúde Ocupacional					
	855.1040	Saúde e segurança no contexto ocupacional					
	855.1040.014799	Saúde e segurança no contexto ocupacional - ARESC	F				300.000
			3 Outras Despesas Correntes	90	7.5321900	300.000	
14.125	890	Defesa dos Interesses Sociais					

ÓRGÃO : 27000 Secretaria de Estado do Desenvolvimento Econômico Sustentável
UNIDADE ORÇAMENTÁRIA : 27029 Agência de Regulação de Serviços Públicos de Santa Catarina

Em R\$ 1,00

DETALHAMENTO DO CRÉDITO ORÇAMENTÁRIO

RECURSOS DE TODAS AS FONTES

FUNCIONAL		PROGRAMA / AÇÃO / SUBAÇÃO	ESF	GRUPO DE DESPESA	MD	FR	VALOR
17.125	890.0478	Fiscalização e regulação	F	3 Outras Despesas Correntes	90	7.5321900	400.000
	890.0478.014773	Fiscalização e regulação de transporte municipal e intermunicipal					400.000
25.125	890	Defesa dos Interesses Sociais	F	3 Outras Despesas Correntes	90	7.5321900	1.400.000
	890.0344	Fiscalização e regulação					1.350.000
25.125	890.0344.013044	Fiscalização e regulação de saneamento básico - ARESC	F	3 Outras Despesas Correntes	90	8.9928500	50.000
	890	Defesa dos Interesses Sociais					65.000
	890.0169	Fiscalização e regulação					65.000
	890.0169.013045	Fiscalização e regulação de gás natural canalizado - ARESC		3 Outras Despesas Correntes	90	7.5321900	65.000
TOTAL FISCAL							27.409.500

ÓRGÃO : 27000 Secretaria de Estado do Desenvolvimento Econômico Sustentável
UNIDADE ORÇAMENTÁRIA : 27029 Agência de Regulação de Serviços Públicos de Santa Catarina

Em R\$ 1,00

DETALHAMENTO DAS AÇÕES

RECURSOS DE TODAS AS FONTES

FUNCIONAL		PROGRAMA / AÇÃO / SUBAÇÃO / PRODUTO	UNIDADE MEDIDA / QUANTIDADE	CUSTO
04.122	890	Defesa dos Interesses Sociais		
	890.0002	Administração e manutenção dos serviços administrativos gerais		
	890.0002.013010	Administração e manutenção dos serviços administrativos gerais - ADESC		
		Unidade gestora mantida	unidade 1	9.360.915
	890.0949	Administração de pessoal e encargos sociais		
	890.0949.013009	Administração de pessoal e encargos sociais - ADESC		
		Servidor remunerado	unidade 135	14.333.585
04.126	890	Defesa dos Interesses Sociais		
	890.0948	Manutenção e modernização dos serviços de tecnologia da informação e comunicação		
	890.0948.013013	Manutenção e modernização dos serviços de tecnologia da informação e comunicação - ADESC		
		Estação de trabalho mantida	unidade 80	1.400.000
04.128	890	Defesa dos Interesses Sociais		
	890.0006	Encargos com estagiários		
	890.0006.013012	Encargos com estagiários - ADESC		
		Estagiário contratado	unidade 7	60.000
	890.0125	Capacitação profissional dos agentes públicos		
	890.0125.013011	Capacitação profissional dos agentes públicos - ADESC		
		Servidor capacitado	unidade 15	90.000
04.331	855	Saúde Ocupacional		
	855.1040	Saúde e segurança no contexto ocupacional		
	855.1040.014799	Saúde e segurança no contexto ocupacional - ADESC		
		Servidor beneficiado	unidade 60	300.000
14.125	890	Defesa dos Interesses Sociais		
	890.0478	Fiscalização e regulação		
	890.0478.014773	Fiscalização e regulação de transporte municipal e intermunicipal		
		Fiscalização realizada	unidade 230	400.000
17.125	890	Defesa dos Interesses Sociais		



ÓRGÃO : 27000 Secretaria de Estado do Desenvolvimento Econômico Sustentável
UNIDADE ORÇAMENTÁRIA : 27029 Agência de Regulação de Serviços Públicos de Santa Catarina

Em R\$ 1,00

DETALHAMENTO DAS AÇÕES

RECURSOS DE TODAS AS FONTES

FUNCIONAL		PROGRAMA / AÇÃO / SUBAÇÃO / PRODUTO	UNIDADE MEDIDA / QUANTIDADE	CUSTO	
25.125	890.0344	Fiscalização e regulação			
	890.0344.013044	Fiscalização e regulação de saneamento básico - ARESC			
		Município atendido	unidade	160	1.400.000
	890	Defesa dos Interesses Sociais			
	890.0169	Fiscalização e regulação			
	890.0169.013045	Fiscalização e regulação de gás natural canalizado - ARESC			
		Concessão fiscalizada	unidade	8	65.000
			TOTAL	27.409.500	

**AGÊNCIA DE DESENVOLVIMENTO DO TURISMO DE SANTA CATARINA -
SANTUR**

Competência

- turismo;
- I – planejar, formular, normatizar, supervisionar, acompanhar e estimular políticas e iniciativas na área do turismo;
 - II – promover, executar e apoiar a ampliação e diversificação da infraestrutura turística estadual e manifestações e eventos para geração de fluxo turístico;
 - III – elaborar e realizar pesquisas, estudos e análises sobre as áreas turísticas do Estado de modo a propor diretrizes para o desenvolvimento e a inovação do turismo;
 - IV – planejar e coordenar, junto com organismos nacionais e internacionais, públicos e privados, ações voltadas à captação de recursos para financiamento de projetos relativos ao desenvolvimento do turismo no Estado;
 - V – promover o potencial turístico do Estado e apoiar a comercialização de produtos turísticos catarinenses em âmbito nacional e internacional;
 - VI – planejar ações que envolvam o inventário e a hierarquização dos espaços turísticos e de lazer;
 - VII – normatizar e consolidar critérios para estudos e pesquisas de demanda turística;
 - VIII – celebrar contratos, convênios, acordos e demais instrumentos congêneres com órgãos ou entidades públicos ou privados, nacionais e internacionais, com vistas a intercambiar experiências e fomentar atividades turísticas e inovação do setor turístico;

deficiência;	IX – elaborar programas, projetos e ações na área do turismo voltados a garantir a inclusão de pessoas com
Estado;	X – estimular a criação e o desenvolvimento de mecanismos de regionalização e segmentação do turismo no
	XI – coordenar e executar as diretrizes, os planos e os programas estaduais de turismo e compatibilizá-los à política nacional de desenvolvimento do turismo;
	XII – estruturar e operacionalizar os meios de atendimento ao turista; e
	XIII – estabelecer áreas especiais de interesse turístico no Estado de Santa Catarina.

Legislação

Lei Complementar nº 741, de 12 de junho de 2019, e alterações
Lei Complementar nº 243, de 30 de janeiro de 2003
Lei nº 4.242, de 30 de outubro de 1968 e alteração
Lei nº 9.108, de 03 de junho de 1993
Decreto nº 8.445, de 20 de junho de 1969

Decreto nº 2.428, de 23 de maio de 2001

Ata de 05 de junho de 1977 - fusão das empresas TURESC e CITUR, quando sob a denominação de Companhia de Turismo e Empreendimentos de Santa Catarina - CITUR

Ata da AGE, de 28 de outubro de 1987 - alteração da denominação de CITUR para SANTUR, vinculada à Secretaria de Estado da Indústria, do Comércio e do Turismo.



ÓRGÃO : 27000 Secretaria de Estado do Desenvolvimento Econômico Sustentável
UNIDADE ORÇAMENTÁRIA : 27032 Agência Desenvolvimento do Turismo de Santa Catarina Em R\$ 1,00

TOTAL DA UNIDADE 42.293.603

QUADRO SÍNTESE POR FUNÇÃO

04	Administração	50.000
12	Educação	175.000
23	Comércio e Serviços	42.068.603

QUADRO SÍNTESE POR SUBFUNÇÃO

122	Administração Geral	12.116.873
126	Tecnologia da Informação	370.000
128	Formação de Recursos Humanos	176.000
331	Proteção e Benefícios ao Trabalhador	50.000
695	Turismo	29.580.730

QUADRO SÍNTESE POR PROGRAMA

0640	Desenvolvimento e Promoção do Turismo Catarinense	29.580.730
0850	Gestão de Pessoas	5.845.749
0855	Saúde Ocupacional	50.000
0900	Gestão Administrativa - Poder Executivo	6.817.124

QUADRO SÍNTESE POR FONTES E GRUPOS DA DESPESA

FUNÇÃO	FONTES	TOTAL	PESSOAL E ENC. SOCIAIS	JUROS E ENC. DÍVIDA	OUTRAS DESP. CORR.	INVESTIMENTOS	INVERSÕES FINANCEIRAS	AMORTIZAÇÃO DA DÍVIDA	RESERVA
1.5.001	Recursos Não Vinculados de Impostos - Receita Líquida Disponível - RLD - Fonte Tesouro - (EC)	40.746.199	5.392.588		21.991.775	13.361.836			
1.5.012	Outros Recursos Não Vinculados - Recursos Patrimoniais - Recursos de Outras Fontes - (EC)	782.244			782.244				
1.5.012	Outros Recursos Não Vinculados - Outros Recursos - (EC)	420.280			300.000	120.280			
1.8.992	Outros Recursos Vinculados - Remuneração de Disp. Bancária - Executivo -Outras Fontes - (EC)	344.880			200.000	144.880			
TOTAL DA UNIDADE ORÇAMENTÁRIA		42.293.603	5.392.588		23.274.019	13.626.996			



ÓRGÃO : 27000 Secretaria de Estado do Desenvolvimento Econômico Sustentável
UNIDADE ORÇAMENTÁRIA : 27032 Agência Desenvolvimento do Turismo de Santa Catarina

Em R\$ 1,00

DETALHAMENTO DO CRÉDITO ORÇAMENTÁRIO

RECURSOS DE TODAS AS FONTES

FUNCIONAL		PROGRAMA / AÇÃO / SUBAÇÃO	ESF	GRUPO DE DESPESA	MD	FR	VALOR
04.331	855	Saúde Ocupacional	F	3 Outras Despesas Correntes	90	5.0010000	50.000
	855.0445	Saúde e segurança no contexto ocupacional					
	855.0445.015363	Saúde e segurança no contexto ocupacional - SANTUR					
12.695	640	Desenvolvimento e Promoção do Turismo Catarinense	F	3 Outras Despesas Correntes	90	5.0010000	175.000
	640.0665	Desenvolvimento de políticas públicas					
	640.0665.015357	Desenvolvimento de políticas públicas de integralização do turismo na educação estadual					
23.122	850	Gestão de Pessoas	F	3 Outras Despesas Correntes	90	5.0010000	5.669.749
	850.0949	Administração de pessoal e encargos sociais					
	850.0949.015367	Administração de pessoal e encargos sociais - SANTUR					
23.122	900	Gestão Administrativa - Poder Executivo	F	3 Outras Despesas Correntes	90	5.0010000	6.447.124
	900.0002	Administração e manutenção dos serviços administrativos gerais					
	900.0002.015361	Administração e manutenção dos serviços administrativos gerais - SANTUR					
23.126	900	Gestão Administrativa - Poder Executivo	F	3 Outras Despesas Correntes	90	5.0010000	370.000
	900.0610	Manutenção e modernização de serviços					
	900.0610.015362	Manutenção e modernização dos serviços de tecnologia da informação, marketing e comunicação - SANTUR					
23.128	850	Gestão de Pessoas	F	4 Investimentos	90	5.0010000	180.000



ÓRGÃO 27000 Secretaria de Estado do Desenvolvimento Econômico Sustentável
UNIDADE ORÇAMENTÁRIA : 27032 Agência Desenvolvimento do Turismo de Santa Catarina

Em R\$ 1,00

DETALHAMENTO DO CRÉDITO ORÇAMENTÁRIO

RECURSOS DE TODAS AS FONTES

FUNCIONAL		PROGRAMA / AÇÃO / SUBAÇÃO	ESF	GRUPO DE DESPESA	MD	FR	VALOR
23.695	850.0006	Encargos com estagiários	F	3 Outras Despesas Correntes	90	5.0010000	76.000
	850.0006.015358	Encargos com estagiários - SANTUR					26.000
							50.000
	850.0125	Capacitação profissional dos agentes públicos	F	3 Outras Despesas Correntes	90	5.0010000	100.000
	850.0125.015359	Capacitação profissional dos agentes públicos - SANTUR					100.000
	640	Desenvolvimento e Promoção do Turismo Catarinense	F	4 Investimentos	90	5.0010000	700.000
	640.0034	Construção de centro de atendimento					700.000
	640.0034.015354	Construção dos Centros de Atendimento aos Turistas - CATS					700.000
	640.0095	Elaboração de estudos	F	3 Outras Despesas Correntes	90	5.0010000	1.000.000
	640.0095.015345	Elaboração de estudos e pesquisas de turismo					1.000.000
	640.0133	Realização de campanhas	F	3 Outras Despesas Correntes	90	5.0010000	4.307.976
	640.0133.015342	Realização de campanhas de caráter promocional do produto turístico catarinense					4.307.976
	640.0243	Formação profissional	F	3 Outras Despesas Correntes	90	5.0010000	326.587
	640.0243.015341	Preparação de profissionais p/ apresentar destino turístico SC					326.587
	640.0263	Realização de intercâmbio	F	3 Outras Despesas Correntes	90	5.0010000	400.000
	640.0263.015347	Realização de intercâmbio e relações com o mercado nacional e internacional					400.000
	640.0315	Geração de informações	F	3 Outras Despesas Correntes	90	5.0010000	500.000
	640.0315.015346	Geração de informações turísticas de Santa Catarina					500.000
	640.0415	Realização de jornadas de familiarização	F	3 Outras Despesas Correntes	90	5.0010000	176.316
	640.0415.015343	Realização de Jornadas de Familiarização					176.316



ÓRGÃO 27000 Secretaria de Estado do Desenvolvimento Econômico Sustentável
UNIDADE ORÇAMENTÁRIA : 27032 Agência Desenvolvimento do Turismo de Santa Catarina

Em R\$ 1,00

DETALHAMENTO DO CRÉDITO ORÇAMENTÁRIO

RECURSOS DE TODAS AS FONTES

FUNCIONAL		PROGRAMA / AÇÃO / SUBAÇÃO	ESF	GRUPO DE DESPESA	MD	FR	VALOR
	640.0426	Divulgação e promoção turística		3 Outras Despesas Correntes	90	5.0010000	176.316
	640.0426.015340	Divulgação e promoção turística de SC em eventos	F				5.695.487
				3 Outras Despesas Correntes	40	5.0010000	1.812.365
				3 Outras Despesas Correntes	90	5.0010000	3.683.122
				3 Outras Despesas Correntes	90	5.0126000	200.000
	640.0430	Incentivo turístico e manutenção de entidades					1.150.000
	640.0430.015352	Incentivo turístico e manutenção de entidades ligadas ao setor	F				
				3 Outras Despesas Correntes	50	5.0010000	292.298
				3 Outras Despesas Correntes	90	5.0010000	857.702
	640.0443	Fomento da inovação					350.000
	640.0443.015348	Fomento à Inovação do Setor Turístico	F				
				3 Outras Despesas Correntes	90	5.0010000	350.000
	640.0447	Implantação de infraestrutura					12.069.364
	640.0447.015356	Implantação de infraestrutura turística e equipamentos no estado - Plano 1000	F				
				3 Outras Despesas Correntes	90	5.0010000	700.084
				3 Outras Despesas Correntes	90	5.0126900	300.000
				4 Investimentos	40	5.0010000	4.000.000
				4 Investimentos	90	5.0010000	6.949.000
				4 Investimentos	90	5.0126900	120.280
	640.0454	Apoio a eventos					2.000.000
	640.0454.015344	Apoiar eventos q gerem fluxo turist. q divulg. destino SC volt. ao aprimor. do seg. turístico	F				
				3 Outras Despesas Correntes	40	5.0010000	980.000
				3 Outras Despesas Correntes	90	5.0010000	1.020.000
	640.0470	Manutenção de sistema					200.000
	640.0470.015350	Manutenção do sistema de inteligência turística	F				
				3 Outras Despesas Correntes	90	5.0010000	200.000
	640.0998	Gerenciamento de centro de eventos					530.000
	640.0998.015351	Gerenciamento do centro de eventos governador Luiz Henrique da Silveira	F				



ÓRGÃO 27000 Secretaria de Estado do Desenvolvimento Econômico Sustentável
UNIDADE ORÇAMENTÁRIA : 27032 Agência Desenvolvimento do Turismo de Santa Catarina

Em R\$ 1,00

DETALHAMENTO DO CRÉDITO ORÇAMENTÁRIO

RECURSOS DE TODAS AS FONTES

FUNCIONAL		PROGRAMA / AÇÃO / SUBAÇÃO	ESF	GRUPO DE DESPESA	MD	FR	VALOR
				3 Outras Despesas Correntes	90	5.0010000	300.000
				3 Outras Despesas Correntes	90	5.0126000	230.000
				TOTAL FISCAL			42.293.603

ÓRGÃO : 27000 Secretaria de Estado do Desenvolvimento Econômico Sustentável
UNIDADE ORÇAMENTÁRIA : 27032 Agência Desenvolvimento do Turismo de Santa Catarina

Em R\$ 1,00

DETALHAMENTO DAS AÇÕES

RECURSOS DE TODAS AS FONTES

FUNCIONAL		PROGRAMA / AÇÃO / SUBAÇÃO / PRODUTO	UNIDADE MEDIDA / QUANTIDADE	CUSTO
04.331	855	Saúde Ocupacional		
	855.0445	Saúde e segurança no contexto ocupacional		
	855.0445.015363	Saúde e segurança no contexto ocupacional - SANTUR		
		Servidor atendido	unidade 118	50.000
12.695	640	Desenvolvimento e Promoção do Turismo Catarinense		
	640.0665	Desenvolvimento de políticas públicas		
	640.0665.015357	Desenvolvimento de políticas públicas de integralização do turismo na educação estadual		
		Professor capacitado	unidade 500	175.000
23.122	850	Gestão de Pessoas		
	850.0949	Administração de pessoal e encargos sociais		
	850.0949.015367	Administração de pessoal e encargos sociais - SANTUR		
		Servidor remunerado	unidade 118	5.669.749
23.122	900	Gestão Administrativa - Poder Executivo		
	900.0002	Administração e manutenção dos serviços administrativos gerais		
	900.0002.015361	Administração e manutenção dos serviços administrativos gerais - SANTUR		
		Unidade gestora mantida	unidade 1	6.447.124
23.126	900	Gestão Administrativa - Poder Executivo		
	900.0610	Manutenção e modernização de serviços		
	900.0610.015362	Manutenção e modernização dos serviços de tecnologia da informação, marketing e comunicação - SANTUR		
		Equipamento adquirido	unidade 187	370.000
23.128	850	Gestão de Pessoas		
	850.0006	Encargos com estagiários		
	850.0006.015358	Encargos com estagiários - SANTUR		
		Estagiário contratado	unidade 20	76.000
	850.0125	Capacitação profissional dos agentes públicos		
	850.0125.015359	Capacitação profissional dos agentes públicos - SANTUR		
		Servidor capacitado	unidade 118	100.000

ÓRGÃO : 27000 Secretaria de Estado do Desenvolvimento Econômico Sustentável
UNIDADE ORÇAMENTÁRIA : 27032 Agência Desenvolvimento do Turismo de Santa Catarina

Em R\$ 1,00

DETALHAMENTO DAS AÇÕES

RECURSOS DE TODAS AS FONTES

FUNCIONAL		PROGRAMA / AÇÃO / SUBAÇÃO / PRODUTO	UNIDADE MEDIDA / QUANTIDADE	CUSTO
23.695	640	Desenvolvimento e Promoção do Turismo Catarinense		
	640.0034	Construção de centro de atendimento		
	640.0034.015354	Construção dos Centros de Atendimento aos Turistas - CATS		
		Centro construído	unidade 3	700.000
	640.0095	Elaboração de estudos		
	640.0095.015345	Elaboração de estudos e pesquisas de turismo		
		Estudo realizado	unidade 12	1.000.000
	640.0133	Realização de campanhas		
	640.0133.015342	Realização de campanhas de caráter promocional do produto turístico catarinense		
		Campanha realizada	unidade 4	4.307.976
	640.0243	Formação profissional		
	640.0243.015341	Preparação de profissionais p/ apresentar destino turístico SC		
		Profissional capacitado	unidade 1.000	326.587
	640.0263	Realização de intercâmbio		
	640.0263.015347	Realização de intercâmbio e relações com o mercado nacional e internacional		
		Evento realizado	unidade 5	400.000
	640.0315	Geração de informações		
	640.0315.015346	Geração de informações turísticas de Santa Catarina		
		Informação disponibilizada	unidade 3	500.000
	640.0415	Realização de jornadas de familiarização		
	640.0415.015343	Realização de Jornadas de Familiarização		
		Profissional capacitado	unidade 150	176.316
	640.0426	Divulgação e promoção turística		
	640.0426.015340	Divulgação e promoção turística de SC em eventos		
		Ação realizada	unidade 40	5.695.487
	640.0430	Incentivo turístico e manutenção de entidades		
	640.0430.015352	Incentivo turístico e manutenção de entidades ligadas ao setor		
		Ação realizada	unidade 100	1.150.000

ÓRGÃO : 27000 Secretaria de Estado do Desenvolvimento Econômico Sustentável
UNIDADE ORÇAMENTÁRIA : 27032 Agência Desenvolvimento do Turismo de Santa Catarina

Em R\$ 1,00

DETALHAMENTO DAS AÇÕES

RECURSOS DE TODAS AS FONTES

FUNCIONAL		PROGRAMA / AÇÃO / SUBAÇÃO / PRODUTO	UNIDADE MEDIDA / QUANTIDADE	CUSTO
640.0443		Fomento da inovação		
640.0443.015348		Fomento à Inovação do Setor Turístico		
		Convênio realizado	unidade 1	350.000
640.0447		Implantação de infraestrutura		
640.0447.015356		Implantação de infraestrutura turística e equipamentos no estado - Plano 1000		
		Projeto de infraestr apoiado	unidade 160	12.069.364
640.0454		Apoio a eventos		
640.0454.015344		Apoiar eventos q gerem fluxo turist. q divulg. destino SC volt. ao aprimor. do seg. turístico		
		Evento apoiado	unidade 90	2.000.000
640.0470		Manutenção de sistema		
640.0470.015350		Manutenção do sistema de inteligência turística		
		Sistema atualizado	unidade 1	200.000
640.0998		Gerenciamento de centro de eventos		
640.0998.015351		Gerenciamento do centro de eventos governador Luiz Henrique da Silveira		
		Centro de eventos gerenciado	unidade 1	530.000
			TOTAL	42.293.603

Competência

I – formular, planejar, normatizar, coordenar, promover e executar os programas, os projetos e as ações da política estadual de cultura e de incentivo às manifestações culturais e artísticas;

II – preservar bens e valores culturais e manifestações artísticas;

III – estimular a pesquisa e o estudo sobre arte e cultura;

IV – fomentar a produção cultural e artística e apoiar publicações setoriais da cultura do Estado;

V – promover a integração da sociedade às áreas culturais, por intermédio da mobilização de escolas, entidades e grupos culturais;

VI – administrar os museus, as bibliotecas e os espaços culturais a ela vinculados;

VII – normatizar os critérios de tombamento dos monumentos e das obras de arte inventariados e classificados;

VIII – inventariar, classificar, salvaguardar, valorizar, promover e proteger legalmente o patrimônio material, imaterial, histórico, artístico, arqueológico, natural, documental e bibliográfico de valor para o Estado;

IX – apoiar as instituições públicas e privadas que visem ao desenvolvimento artístico e cultural;

X – apoiar a ampliação e diversificação da infraestrutura cultural do Estado;

XI – apoiar e incentivar manifestações e eventos culturais;

XII – estabelecer parcerias com órgãos públicos federais, municipais e privados, intercambiando experiências para o desenvolvimento integrado da cultura;

XIII – elaborar estudos e análises específicas sobre as áreas culturais visando à proposição de diretrizes para o desenvolvimento integrado da cultura;

XIV – planejar e coordenar, juntamente com organismos estaduais, nacionais e internacionais, ações voltadas à captação de recursos para financiamento de projetos relativos ao desenvolvimento da economia da cultura; e

XV – elaborar programas, projetos e ações para a cultura de Santa Catarina voltados à inclusão de pessoas com deficiência, das minorias e demais segmentos da sociedade que, historicamente, se encontram em situação de exclusão ou vulnerabilidade social.

Legislação

Lei Complementar nº 741, de 12 de junho de 2019, e alterações
Lei nº 17.565, de 06 de agosto de 2018
Lei Complementar nº 243, de 30 de janeiro de 2003
Lei nº 9.343, de 14 de dezembro de 1993
Lei nº 8.245, de 18 de abril de 1991 e alterações
Lei nº 8.640, de 29 de maio de 1992
Decreto nº 7.440, de 24 de abril de 1979 e alterações
Decreto nº 3.604, de 23 de dezembro de 1998 e alterações
Decreto nº 615, de 10 de setembro de 1991 e alterações
Decreto nº 100, de 27 de março de 2003



ÓRGÃO	:	27000	Secretaria de Estado do Desenvolvimento Econômico Sustentável	
UNIDADE ORÇAMENTÁRIA	:	27033	Fundação Catarinense de Cultura - FCC	Em R\$ 1,00
TOTAL DA UNIDADE				94.586.291
QUADRO SÍNTESE POR FUNÇÃO				
12	Educação			150.000
13	Cultura			94.436.291
QUADRO SÍNTESE POR SUBFUNÇÃO				
122	Administração Geral			35.675.095
126	Tecnologia da Informação			750.000
128	Formação de Recursos Humanos			50.000
331	Proteção e Benefícios ao Trabalhador			50.000
364	Ensino Superior			100.000
391	Patrimônio Histórico, Artístico e Arqueológico			15.475.691
392	Difusão Cultural			42.485.505
QUADRO SÍNTESE POR PROGRAMA				
0630	Gestão do Ensino Superior			100.000
0660	Arte e Cultura			42.435.505
0665	Patrimônio Cultural			15.575.691
0850	Gestão de Pessoas			19.691.359
0855	Saúde Ocupacional			50.000
0900	Gestão Administrativa - Poder Executivo			16.733.736



QUADRO SÍNTESE POR FONTES E GRUPOS DA DESPESA

FUNÇÃO	DESCRIÇÃO	TOTAL	PESSOAL E ENC. SOCIAIS	JUROS E ENC. DÍVIDA	OUTRAS DESP. CORR.	INVESTIMENTOS	INVERSÕES FINANCEIRAS	AMORTIZAÇÃO DA DÍVIDA	RESERVA
1.5.001	Recursos Não Vinculados de Impostos - Receita Líquida Disponível - RLD - Fonte Tesouro - (EC)	40.521.505	18.557.816		20.352.998	1.610.691			
1.5.012	Outros Recursos Não Vinculados - Recursos de Serviços - Recursos de Outras Fontes - (EC)	585.303			585.303				
1.5.012	Outros Recursos Não Vinculados - Recursos Patrimoniais - Recursos de Outras Fontes - (EC)	1.043.978			966.022	77.956			
1.5.012	Outros Recursos Não Vinculados - Receitas Diversas - FUNDOSOCIAL - (EC)	51.950.000			40.130.000	11.820.000			
1.8.992	Outros Recursos Vinculados - Remuneração de Disp. Bancária - Executivo -Outras Fontes - (EC)	485.505			485.505				
TOTAL DA UNIDADE ORÇAMENTÁRIA		94.586.291	18.557.816		62.519.828	13.508.647			



ÓRGÃO : 27000 Secretaria de Estado do Desenvolvimento Econômico Sustentável
UNIDADE ORÇAMENTÁRIA : 27033 Fundação Catarinense de Cultura - FCC

Em R\$ 1,00

DETALHAMENTO DO CRÉDITO ORÇAMENTÁRIO**RECURSOS DE TODAS AS FONTES**

FUNCIONAL		PROGRAMA / AÇÃO / SUBAÇÃO	ESF	GRUPO DE DESPESA	MD	FR	VALOR
12.128	665	Patrimônio Cultural					
	665.0666	Capacitação e pesquisa					
	665.0666.015303	Capacitação, aperfeiçoamento e pesquisa	F				50.000
				3 Outras Despesas Correntes	90	5.0010000	50.000
12.364	630	Gestão do Ensino Superior					
	630.1148	Formação de gestores culturais					
	630.1148.015312	Formação de gestores culturais	F				100.000
				3 Outras Despesas Correntes	90	5.0010000	100.000
13.122	850	Gestão de Pessoas					
	850.0006	Encargos com estagiários					
	850.0006.015311	Encargos com estagiários - FCC	F				150.000
				3 Outras Despesas Correntes	90	5.0010000	150.000
	850.0949	Administração de pessoal e encargos sociais					
	850.0949.015307	Administração de pessoal e encargos sociais - FCC	F				19.541.359
				1 Pessoal e Encargos Sociais	90	5.0010000	16.960.316
				1 Pessoal e Encargos Sociais	91	5.0010000	1.437.500
				3 Outras Despesas Correntes	90	5.0010000	322.000
				3 Outras Despesas Correntes	91	5.0010000	821.543
13.122	900	Gestão Administrativa - Poder Executivo					
	900.0002	Administração e manutenção dos serviços administrativos gerais					
	900.0002.015308	Administração e manutenção dos serviços administrativos gerais - FCC	F				15.983.736
				1 Pessoal e Encargos Sociais	90	5.0010000	160.000
				3 Outras Despesas Correntes	90	5.0010000	13.834.455
				3 Outras Despesas Correntes	90	5.0124000	505.000
				3 Outras Despesas Correntes	90	5.0126000	816.022
				3 Outras Despesas Correntes	91	5.0010000	260.000
				3 Outras Despesas Correntes	91	5.0124000	80.303
				3 Outras Despesas Correntes	91	5.0126000	150.000
				4 Investimentos	90	5.0010000	100.000
				4 Investimentos	90	5.0126000	77.956
13.126	900	Gestão Administrativa - Poder Executivo					



ÓRGÃO : 27000 Secretaria de Estado do Desenvolvimento Econômico Sustentável
UNIDADE ORÇAMENTÁRIA : 27033 Fundação Catarinense de Cultura - FCC

Em R\$ 1,00

DETALHAMENTO DO CRÉDITO ORÇAMENTÁRIO

RECURSOS DE TODAS AS FONTES

FUNCIONAL		PROGRAMA / AÇÃO / SUBAÇÃO	ESF	GRUPO DE DESPESA	MD	FR	VALOR
	900.0948	Manutenção e modernização dos serviços de tecnologia da informação e comunicação					
	900.0948.015309	Manutenção e modernização dos serviços de tecnologia da informação e comunicação - FCC	F				750.000
13.331	855	Saúde Ocupacional		3 Outras Despesas Correntes	90	5.0010000	750.000
	855.0445	Saúde e segurança no contexto ocupacional					
	855.0445.015306	Saúde e segurança no contexto ocupacional - FCC	F	3 Outras Despesas Correntes	90	5.0010000	50.000
13.391	665	Patrimônio Cultural					
	665.0499	Conservação de patrimônio					
	665.0499.015293	Reforma e ampliação do patrimônio da FCC	F	3 Outras Despesas Correntes	90	5.0126100	1.950.000
				4 Investimentos	90	5.0126100	940.000
	665.0499.015295	Reforma da Biblioteca Pública de SC	F	3 Outras Despesas Correntes	90	5.0010000	1.600.000
				4 Investimentos	90	5.0010000	500.000
	665.0499.015296	Aquisição de livros da Cocali	F	3 Outras Despesas Correntes	90	5.0010000	1.100.000
				4 Investimentos	90	5.0010000	100.000
	665.0499.015298	Restauração e conservação do Museu Nacional do Mar	F	3 Outras Despesas Correntes	90	5.0010000	70.000
				4 Investimentos	90	5.0010000	30.000
	665.0499.015300	Preservação salvaguarda do patrimônio	F	3 Outras Despesas Correntes	90	5.0126100	10.000.000
				4 Investimentos	90	5.0126100	10.000.000
	665.0499.015301	Sistema bibliotecas públicas	F	3 Outras Despesas Correntes	90	5.0010000	1.775.691
				4 Investimentos	90	5.0010000	1.675.000
13.392	660	Arte e Cultura					
	660.0692	Atividades culturais					
	660.0692.015294	Projetos e eventos culturais - FCC	F	3 Outras Despesas Correntes	90	5.0126100	100.691
				4 Investimentos	90	5.0126100	50.000
				3 Outras Despesas Correntes	90	5.0126100	40.000
				4 Investimentos	90	5.0126100	10.000
				3 Outras Despesas Correntes	90	5.0126100	3.000.000
				4 Investimentos	90	5.0126100	2.700.000
				4 Investimentos	90	5.0126100	300.000



ÓRGÃO : 27000 Secretaria de Estado do Desenvolvimento Econômico Sustentável
UNIDADE ORÇAMENTÁRIA : 27033 Fundação Catarinense de Cultura - FCC

Em R\$ 1,00

DETALHAMENTO DO CRÉDITO ORÇAMENTÁRIO

RECURSOS DE TODAS AS FONTES

FUNCIONAL	PROGRAMA / AÇÃO / SUBAÇÃO	ESF	GRUPO DE DESPESA	MD	FR	VALOR
660.0692.015299	Edital de cinema catarinense	F				8.450.000
			3 Outras Despesas Correntes	90	5.0126100	8.450.000
660.0692.015302	Edital Elizabete Anderle	F				8.450.000
			3 Outras Despesas Correntes	90	5.0126100	8.450.000
660.0692.015304	Editais culturais de fomento	F				685.505
			3 Outras Despesas Correntes	50	5.0010000	200.000
			3 Outras Despesas Correntes	90	8.9928500	485.505
660.1183	Apoio a projetos culturais					
660.1183.015313	Implantação do Centro de Desenvolvimento Cultural CDC	F				5.500.000
			3 Outras Despesas Correntes	50	5.0010000	125.000
			3 Outras Despesas Correntes	50	5.0126100	2.000.000
			3 Outras Despesas Correntes	90	5.0010000	350.000
			3 Outras Despesas Correntes	90	5.0126100	3.000.000
			4 Investimentos	90	5.0010000	25.000
660.1183.015314	Sistema Estadual de Museus	F				200.000
			3 Outras Despesas Correntes	90	5.0010000	140.000
			4 Investimentos	90	5.0010000	60.000
660.1183.015315	Programa de integração e descentralização da cultura em Santa Catarina	F				5.300.000
			3 Outras Despesas Correntes	50	5.0010000	30.000
			3 Outras Despesas Correntes	50	5.0126100	2.000.000
			3 Outras Despesas Correntes	90	5.0010000	240.000
			3 Outras Despesas Correntes	90	5.0126100	2.500.000
			4 Investimentos	90	5.0010000	30.000
			4 Investimentos	90	5.0126100	500.000
660.1183.015316	Administração e manutenção de museus	F				500.000
			3 Outras Despesas Correntes	90	5.0010000	350.000
			4 Investimentos	90	5.0010000	150.000
660.1183.015317	Funcionamento e manutenção das bibliotecas públicas da FCC	F				150.000
			3 Outras Despesas Correntes	90	5.0010000	150.000



ÓRGÃO : 27000 Secretaria de Estado do Desenvolvimento Econômico Sustentável
UNIDADE ORÇAMENTÁRIA : 27033 Fundação Catarinense de Cultura - FCC

Em R\$ 1,00

DETALHAMENTO DO CRÉDITO ORÇAMENTÁRIO

RECURSOS DE TODAS AS FONTES

FUNCIONAL		PROGRAMA / AÇÃO / SUBAÇÃO	ESF	GRUPO DE DESPESA	MD	FR	VALOR
13.392	660.1183.015318	Funcionamento e manutenção dos teatros e espaços culturais da FCC	F				150.000
	660.1183.015319	Repasse financeiro a entidades culturais	F	3 Outras Despesas Correntes	90	5.0010000	150.000
				3 Outras Despesas Correntes	50	5.0126100	10.050.000
	665	Patrimônio Cultural	F				
	665.0264	Relações institucionais					
	665.0264.015305	Casa Cruz e Souza e Literatura Catarinense					
3 Outras Despesas Correntes				90	5.0010000	35.000	
		4 Investimentos	90	5.0010000	15.000		
				TOTAL FISCAL			94.586.291



ÓRGÃO : 27000 Secretaria de Estado do Desenvolvimento Econômico Sustentável
UNIDADE ORÇAMENTÁRIA : 27033 Fundação Catarinense de Cultura - FCC

Em R\$ 1,00

DETALHAMENTO DAS AÇÕES			RECURSOS DE TODAS AS FONTES	
FUNCIONAL	PROGRAMA / AÇÃO / SUBAÇÃO / PRODUTO	UNIDADE MEDIDA / QUANTIDADE	CUSTO	
12.128	665 Patrimônio Cultural			
	665.0666 Capacitação e pesquisa			
	665.0666.015303 Capacitação, aperfeiçoamento e pesquisa			
	Professor capacitado	unidade	400	50.000
12.364	630 Gestão do Ensino Superior			
	630.1148 Formação de gestores culturais			
	630.1148.015312 Formação de gestores culturais			
	Gestor capacitado	unidade	1	100.000
13.122	850 Gestão de Pessoas			
	850.0006 Encargos com estagiários			
	850.0006.015311 Encargos com estagiários - FCC			
	Estagiário contratado	unidade	21	150.000
	850.0949 Administração de pessoal e encargos sociais			
	850.0949.015307 Administração de pessoal e encargos sociais - FCC			
	Servidor remunerado	unidade	177	19.541.359
13.122	900 Gestão Administrativa - Poder Executivo			
	900.0002 Administração e manutenção dos serviços administrativos gerais			
	900.0002.015308 Administração e manutenção dos serviços administrativos gerais - FCC			
	Unidade gestora mantida	unidade	1	15.983.736
13.126	900 Gestão Administrativa - Poder Executivo			
	900.0948 Manutenção e modernização dos serviços de tecnologia da informação e comunicação			
	900.0948.015309 Manutenção e modernização dos serviços de tecnologia da informação e comunicação - FCC			
	Estação de trabalho mantida	unidade	40	750.000
13.331	855 Saúde Ocupacional			
	855.0445 Saúde e segurança no contexto ocupacional			
	855.0445.015306 Saúde e segurança no contexto ocupacional - FCC			
	Servidor atendido	unidade	100	50.000

ÓRGÃO : 27000 Secretaria de Estado do Desenvolvimento Econômico Sustentável
UNIDADE ORÇAMENTÁRIA : 27033 Fundação Catarinense de Cultura - FCC

Em R\$ 1,00

DETALHAMENTO DAS AÇÕES

RECURSOS DE TODAS AS FONTES

FUNCIONAL		PROGRAMA / AÇÃO / SUBAÇÃO / PRODUTO	UNIDADE MEDIDA / QUANTIDADE	CUSTO
13.391	665	Patrimônio Cultural		
	665.0499	Conservação de patrimônio		
	665.0499.015293	Reforma e ampliação do patrimônio da FCC		
		Patrimônio conservado	unidade 9	1.950.000
	665.0499.015295	Reforma da Biblioteca Pública de SC		
		Patrimônio conservado	unidade 1	1.600.000
	665.0499.015296	Aquisição de livros da Cocali		
		Patrimônio conservado	unidade 8	100.000
	665.0499.015298	Restauro e conservação do Museu Nacional do Mar		
		Patrimônio conservado	unidade 1	10.000.000
	665.0499.015300	Preservação salvaguarda do patrimônio		
		Patrimônio conservado	unidade 4	1.775.691
	665.0499.015301	Sistema bibliotecas públicas		
		Patrimônio conservado	unidade 1	50.000
13.392	660	Arte e Cultura		
	660.0692	Atividades culturais		
	660.0692.015294	Projetos e eventos culturais - FCC		
		Projeto cultural apoiado	unidade 128	3.000.000
	660.0692.015299	Editais de cinema catarinense		
		Projeto cultural apoiado	unidade 276	8.450.000
	660.0692.015302	Editais Elizabete Anderle		
		Projeto cultural apoiado	unidade 1.020	8.450.000
	660.0692.015304	Editais culturais de fomento		
		Projeto cultural apoiado	unidade 400	685.505
	660.1183	Apoio a projetos culturais		
	660.1183.015313	Implantação do Centro de Desenvolvimento Cultural CDC		
		Projeto cultural apoiado	unidade 1	5.500.000
	660.1183.015314	Sistema Estadual de Museus		
		Projeto cultural apoiado	unidade 1	200.000

ÓRGÃO : 27000 Secretaria de Estado do Desenvolvimento Econômico Sustentável
UNIDADE ORÇAMENTÁRIA : 27033 Fundação Catarinense de Cultura - FCC

Em R\$ 1,00

DETALHAMENTO DAS AÇÕES

RECURSOS DE TODAS AS FONTES

FUNCIONAL		PROGRAMA / AÇÃO / SUBAÇÃO / PRODUTO	UNIDADE MEDIDA / QUANTIDADE	CUSTO
	660.1183.015315	Programa de integração e descentralização da cultura em Santa Catarina Projeto cultural apoiado	unidade 1	5.300.000
	660.1183.015316	Administração e manutenção de museus Projeto cultural apoiado	unidade 1	500.000
	660.1183.015317	Funcionamento e manutenção das bibliotecas públicas da FCC Projeto cultural apoiado	unidade 1	150.000
	660.1183.015318	Funcionamento e manutenção dos teatros e espaços culturais da FCC Projeto cultural apoiado	unidade 1	150.000
	660.1183.015319	Repasse financeiro a entidades culturais Projeto cultural apoiado	unidade 1	10.050.000
13.392	665	Patrimônio Cultural		
	665.0264	Relações institucionais		
	665.0264.015305	Casa Cruz e Souza e Literatura Catarinense Evento realizado	unidade 20	50.000
			TOTAL	94.586.291

FUNDAÇÃO CATARINENSE DE ESPORTE

Competência

- I – planejar, formular e normatizar as políticas de esporte;
- II – supervisionar o sistema esportivo estadual, garantindo a prática regular do esporte educacional, esporte de rendimento e de participação;
- III – apoiar a ampliação e diversificação da infraestrutura esportiva do Estado;
- IV – apoiar e incentivar manifestações e eventos esportivos;
- V – estabelecer parcerias com órgãos públicos federais, municipais e privados, intercambiando experiências para o desenvolvimento esportivo;
- VI – elaborar estudos e análises sobre a área do esporte;
- VII – planejar e coordenar ações voltadas à captação de recursos, juntamente com organismos nacionais e internacionais, para financiamento de projetos relativos ao desenvolvimento esportivo;
- VIII – elaborar programas, projetos e ações na área do esporte voltados à inclusão de pessoas com deficiência e demais segmentos da sociedade;
- IX – promover o inventário e a hierarquização dos espaços esportivos; e
- X – incentivar o desenvolvimento de práticas esportivas por pessoas com deficiência.

Legislação

Lei Complementar nº 741, de 12 de junho de 2019, e alterações

Lei Complementar nº 243, de 30 de janeiro de 2003

Lei nº 9.131, de 09 de julho de 1993 e alterações

Decreto nº 3.591, de 21 de dezembro de 1998

Decreto nº 100, de 27 de março de 2003



ÓRGÃO : 27000 Secretaria de Estado do Desenvolvimento Econômico Sustentável
UNIDADE ORÇAMENTÁRIA : 27034 Fundação Catarinense de Esporte - FESPORTE

Em R\$ 1,00

TOTAL DA UNIDADE 107.241.682

QUADRO SÍNTESE POR FUNÇÃO

04	Administração	6.190.000
12	Educação	41.766.351
27	Desporto e Lazer	59.285.331

QUADRO SÍNTESE POR SUBFUNÇÃO

122	Administração Geral	14.258.641
126	Tecnologia da Informação	800.000
128	Formação de Recursos Humanos	175.000
331	Proteção e Benefícios ao Trabalhador	30.000
366	Educação de Jovens e Adultos	3.500.000
811	Desporto de Rendimento	3.200.000
812	Desporto Comunitário	85.278.041

QUADRO SÍNTESE POR PROGRAMA

0635	Desenvolvimento do Desporto Educacional	36.832.710
0650	Desenvolvimento e Fortalecimento do Esporte e do Lazer	55.355.331
0850	Gestão de Pessoas	8.858.641
0855	Saúde Ocupacional	30.000
0900	Gestão Administrativa - Poder Executivo	6.165.000

QUADRO SÍNTESE POR FONTES E GRUPOS DA DESPESA

FONTE	TOTAL	PESSOAL E ENC. SOCIAIS	JUROS E ENC. DÍVIDA	OUTRAS DESP. CORR.	INVESTIMEN - TOS	INVERSÕES FINANCEIRAS	AMORTIZAÇÃO DA DÍVIDA	RESERVA
1.5.001 Recursos Não Vinculados de Impostos - Receita Líquida Disponível - RLD - Fonte Tesouro - (EC)	85.331.558	8.511.986		38.640.484	38.179.088			
1.5.011 Outros recursos Não Vinculados - Recursos Patrimoniais Primários - Fonte Tesouro - (EC)	4.410.124			3.858.855	551.269			
1.5.012 Outros Recursos Não Vinculados - Outras Recursos de Transferências - Outras Fontes - (EC)	6.000.000			6.000.000				
1.5.012 Outros Recursos Não Vinculados - Receitas Diversas - FUNDOSOCIAL - (EC)	11.500.000				11.500.000			
TOTAL DA UNIDADE ORÇAMENTÁRIA	107.241.682	8.511.986		48.499.339	50.230.357			



ÓRGÃO 27000 Secretaria de Estado do Desenvolvimento Econômico Sustentável
UNIDADE ORÇAMENTÁRIA : 27034 Fundação Catarinense de Esporte - FESPORTE

Em R\$ 1,00

DETALHAMENTO DO CRÉDITO ORÇAMENTÁRIO

RECURSOS DE TODAS AS FONTES

FUNCIONAL		PROGRAMA / AÇÃO / SUBAÇÃO	ESF	GRUPO DE DESPESA	MD	FR	VALOR			
04.122	900	Gestão Administrativa - Poder Executivo	F							
	900.0002	Administração e manutenção dos serviços administrativos gerais								
	900.0002.015331	Administração e manutenção dos serviços administrativos gerais - FESPORTE								
		3 Outras Despesas Correntes						90	5.0010000	3.545.000
		3 Outras Despesas Correntes						91	5.0010000	120.000
	4 Investimentos	90	5.0010000	200.000						
	4 Investimentos	90	5.0126100	1.500.000						
04.126	900	Gestão Administrativa - Poder Executivo	F							
	900.0948	Manutenção e modernização dos serviços de tecnologia da informação e comunicação								
	900.0948.015332	Manutenção e modernização dos serviços de tecnologia da informação e comunicação - FESPORTE					800.000			
		4 Investimentos			90	5.0010000	800.000			
04.128	850	Gestão de Pessoas	F							
	850.0006	Encargos com estagiários								
	850.0006.015330	Encargos com estagiários - FESPORTE					25.000			
		3 Outras Despesas Correntes			90	5.0010000	25.000			
12.122	850	Gestão de Pessoas	F							
	850.0949	Administração de pessoal e encargos sociais								
	850.0949.015329	Administração de pessoal e encargos sociais - FESPORTE								
		1 Pessoal e Encargos Sociais						90	5.0010000	7.338.026
		1 Pessoal e Encargos Sociais						91	5.0010000	1.173.960
	3 Outras Despesas Correntes	90	5.0010000	158.564						
	3 Outras Despesas Correntes	91	5.0010000	163.091						
12.811	635	Desenvolvimento do Desporto Educacional	F							
	635.0687	Apoio a atletas								
	635.0687.015321	Bolsa Atleta Educacional								
		3 Outras Despesas Correntes			90	5.0010000	3.000.000			
12.812	635	Desenvolvimento do Desporto Educacional								
	635.0053	Realização de eventos								



ÓRGÃO : 27000 Secretaria de Estado do Desenvolvimento Econômico Sustentável
UNIDADE ORÇAMENTÁRIA : 27034 Fundação Catarinense de Esporte - FESPORTE

Em R\$ 1,00

DETALHAMENTO DO CRÉDITO ORÇAMENTÁRIO

RECURSOS DE TODAS AS FONTES

FUNCIONAL		PROGRAMA / AÇÃO / SUBAÇÃO	ESF	GRUPO DE DESPESA	MD	FR	VALOR
	635.0053.015320	Realização de eventos - desporto educacional	F				23.932.710
				3 Outras Despesas Correntes	90	5.0010000	18.753.622
				3 Outras Despesas Correntes	90	5.0122900	3.000.000
				4 Investimentos	90	5.0010000	2.179.088
	635.0370	Construção, recuperação e reaparelhamento					
	635.0370.015322	Construção, reforma, manutenção, equipamentos e materiais esportivos	F				5.000.000
				4 Investimentos	40	5.0010000	5.000.000
	635.1213	Implementar programa desportivo					
	635.1213.015414	Implementar programa desportivo PIDE	F				1.000.000
				3 Outras Despesas Correntes	50	5.0010000	1.000.000
27.122	650	Desenvolvimento e Fortalecimento do Esporte e do Lazer					
	650.0228	Administração e manutenção dos serviços administrativos gerais					
	650.0228.015328	Administração e manutenção dos serviços administrativos gerais - TJD	F				30.000
				3 Outras Despesas Correntes	90	5.0010000	30.000
	650.0688	Administração e manutenção de serviços administrativos gerais					
	650.0688.015327	Administração e manutenção dos serviços administrativos gerais - CED	F				30.000
				3 Outras Despesas Correntes	90	5.0010000	30.000
27.128	650	Desenvolvimento e Fortalecimento do Esporte e do Lazer					
	650.0243	Formação profissional					
	650.0243.015323	Formação continuada de agentes do esporte de participação e rendimento	F				150.000
				3 Outras Despesas Correntes	90	5.0010000	150.000
27.331	855	Saúde Ocupacional					
	855.0445	Saúde e segurança no contexto ocupacional					
	855.0445.015333	Saúde e segurança no contexto ocupacional - FESPORTE	F				30.000
				3 Outras Despesas Correntes	90	5.0010000	30.000



ÓRGÃO : 27000 Secretaria de Estado do Desenvolvimento Econômico Sustentável
UNIDADE ORÇAMENTÁRIA : 27034 Fundação Catarinense de Esporte - FESPORTE

Em R\$ 1,00

DETALHAMENTO DO CRÉDITO ORÇAMENTÁRIO

RECURSOS DE TODAS AS FONTES

FUNCIONAL		PROGRAMA / AÇÃO / SUBAÇÃO	ESF	GRUPO DE DESPESA	MD	FR	VALOR
27.366	635	Desenvolvimento do Desporto Educacional					
	635.1234	Bolsa atleta					
	635.1234.015462	Bolsa Atleta	F	3 Outras Despesas Correntes	90	5.0010000	3.500.000
27.811	650	Desenvolvimento e Fortalecimento do Esporte e do Lazer					
	650.0687	Apoio a atletas					
	650.0687.015326	Apoio aos atletas catarinenses de rendimento	F	3 Outras Despesas Correntes	90	5.0010000	200.000
27.812	635	Desenvolvimento do Desporto Educacional					
	635.1137	Implementar programa desportivo					
	635.1137.015335	Implementar programa desportivo de participação , lazer e rendimento.	F	3 Outras Despesas Correntes	90	5.0010000	400.000
27.812	650	Desenvolvimento e Fortalecimento do Esporte e do Lazer					
	650.0053	Realização de eventos					
	650.0053.015324	Realização de eventos de esporte de participação e rendimento	F	3 Outras Despesas Correntes	90	5.0010000	12.495.331
				3 Outras Despesas Correntes	90	5.0010000	5.085.207
				3 Outras Despesas Correntes	90	5.0116000	3.858.855
				3 Outras Despesas Correntes	90	5.0122900	3.000.000
				4 Investimentos	90	5.0116000	551.269
	650.0518	Apoio a entidades e eventos					
	650.0518.015325	Apoio a entidades e eventos esportivos de participação, lazer e rendimento	F	3 Outras Despesas Correntes	40	5.0010000	2.450.000
				3 Outras Despesas Correntes	50	5.0010000	1.225.000
650.1138	650.1138	Construção, recuperação e reaparelhamento					
	650.1138.015336	Construção, recuperação e reaparelhamento de estrutura esportiva - Plano 1000	F	4 Investimentos	40	5.0010000	30.000.000
	650.1246	Construção, recuperação e reaparelhamento					



ÓRGÃO 27000 Secretaria de Estado do Desenvolvimento Econômico Sustentável
UNIDADE ORÇAMENTÁRIA : 27034 Fundação Catarinense de Esporte - FESPORTE

Em R\$ 1,00

DETALHAMENTO DO CRÉDITO ORÇAMENTÁRIO

RECURSOS DE TODAS AS FONTES

FUNCIONAL	PROGRAMA / AÇÃO / SUBAÇÃO	ESF	GRUPO DE DESPESA	MD	FR	VALOR
650.1246.015510	Construção, recuperação e reaparelhamento de estruturas esportivas	F				10.000.000
			4 Investimentos	90	5.0126100	10.000.000
			TOTAL FISCAL			107.241.682

ÓRGÃO : 27000 Secretaria de Estado do Desenvolvimento Econômico Sustentável
UNIDADE ORÇAMENTÁRIA : 27034 Fundação Catarinense de Esporte - FESPORTE

Em R\$ 1,00

DETALHAMENTO DAS AÇÕES			RECURSOS DE TODAS AS FONTES	
FUNCIONAL	PROGRAMA / AÇÃO / SUBAÇÃO / PRODUTO	UNIDADE MEDIDA / QUANTIDADE	CUSTO	
04.122	900 900.0002 900.0002.015331	Gestão Administrativa - Poder Executivo Administração e manutenção dos serviços administrativos gerais Administração e manutenção dos serviços administrativos gerais - FESPORTE Unidade gestora mantida	unidade 1 5.365.000	
04.126	900 900.0948 900.0948.015332	Gestão Administrativa - Poder Executivo Manutenção e modernização dos serviços de tecnologia da informação e comunicação Manutenção e modernização dos serviços de tecnologia da informação e comunicação - FESPORTE Estação de trabalho mantida	unidade 40 800.000	
04.128	850 850.0006 850.0006.015330	Gestão de Pessoas Encargos com estagiários Encargos com estagiários - FESPORTE Estagiário contratado	unidade 6 25.000	
12.122	850 850.0949 850.0949.015329	Gestão de Pessoas Administração de pessoal e encargos sociais Administração de pessoal e encargos sociais - FESPORTE Servidor remunerado	unidade 76 8.833.641	
12.811	635 635.0687 635.0687.015321	Desenvolvimento do Desporto Educacional Apoio a atletas Bolsa Atleta Educacional Esportista apoiado	unidade 80 3.000.000	
12.812	635 635.0053 635.0053.015320 635.0370 635.0370.015322	Desenvolvimento do Desporto Educacional Realização de eventos Realização de eventos - desporto educacional Evento realizado Construção, recuperação e reaparelhamento Construção, reforma, manutenção, equipamentos e materiais esportivos	unidade 221 23.932.710	

ÓRGÃO : 27000 Secretaria de Estado do Desenvolvimento Econômico Sustentável
UNIDADE ORÇAMENTÁRIA : 27034 Fundação Catarinense de Esporte - FESPORTE

Em R\$ 1,00

DETALHAMENTO DAS AÇÕES

RECURSOS DE TODAS AS FONTES

FUNCIONAL		PROGRAMA / AÇÃO / SUBAÇÃO / PRODUTO	UNIDADE MEDIDA / QUANTIDADE	CUSTO
27.122	635.1213	Escola atendida	unidade 40	5.000.000
	635.1213.015414	Implementar programa desportivo		
		Implementar programa desportivo PIDE		
27.122	650	Projeto executado	unidade 1	1.000.000
	650.0228	Desenvolvimento e Fortalecimento do Esporte e do Lazer		
	650.0228.015328	Administração e manutenção dos serviços administrativos gerais		
		Administração e manutenção dos serviços administrativos gerais - TJD		
27.128	650.0688	Entidade beneficiada	unidade 1	30.000
	650.0688.015327	Administração e manutenção de serviços administrativos gerais		
		Administração e manutenção dos serviços administrativos gerais - CED		
		Conselho apoiado	unidade 1	30.000
27.331	650	Desenvolvimento e Fortalecimento do Esporte e do Lazer		
	650.0243	Formação profissional		
	650.0243.015323	Formação continuada de agentes do esporte de participação e rendimento		
27.366	855	Profissional capacitado	unidade 100	150.000
	855.0445	Saúde Ocupacional		
	855.0445.015333	Saúde e segurança no contexto ocupacional		
27.811	635	Saúde e segurança no contexto ocupacional - FESPORTE		
	635	Servidor atendido	unidade 76	30.000
	635.1234	Desenvolvimento do Desporto Educacional		
27.812	635.1234.015462	Bolsa atleta		
		Bolsa Atleta		
	650	Aluno atendido	unidade 400	3.500.000
27.812	650.0687	Desenvolvimento e Fortalecimento do Esporte e do Lazer		
	650.0687.015326	Apoio a atletas		
		Apoio aos atletas catarinenses de rendimento		
		Esportista apoiado	unidade 80	200.000
		Desenvolvimento do Desporto Educacional		

ÓRGÃO : 27000 Secretaria de Estado do Desenvolvimento Econômico Sustentável
UNIDADE ORÇAMENTÁRIA : 27034 Fundação Catarinense de Esporte - FESPORTE

Em R\$ 1,00

DETALHAMENTO DAS AÇÕES

RECURSOS DE TODAS AS FONTES

FUNCIONAL		PROGRAMA / AÇÃO / SUBAÇÃO / PRODUTO	UNIDADE MEDIDA / QUANTIDADE	CUSTO	
27.812	635.1137	Implementar programa desportivo			
	635.1137.015335	Implementar programa desportivo de participação , lazer e rendimento. Aluno atendido	unidade	100.000	400.000
	650	Desenvolvimento e Fortalecimento do Esporte e do Lazer			
	650.0053	Realização de eventos			
	650.0053.015324	Realização de eventos de esporte de participação e rendimento Evento realizado	unidade	32	12.495.331
	650.0518	Apoio a entidades e eventos			
	650.0518.015325	Apoio a entidades e eventos esportivos de participação, lazer e rendimento Projeto apoiado	unidade	30	2.450.000
	650.1138	Construção, recuperação e reaparelhamento			
	650.1138.015336	Construção, recuperação e reaparelhamento de estrutura esportiva - Plano 1000 Projeto de infraestr apoiado	unidade	295	30.000.000
	650.1246	Construção, recuperação e reaparelhamento			
650.1246.015510	Construção, recuperação e reaparelhamento de estruturas esportivas Projeto realizado	unidade	2	10.000.000	
			TOTAL	107.241.682	

FUNDO ESPECIAL DE PROTEÇÃO AO MEIO AMBIENTE

Competência

São finalidades do Fundo Especial de Proteção ao Meio Ambiente - FEPEMA apoiar, em caráter supletivo, o estudo, o desenvolvimento e a execução, através da Secretaria de Estado do Desenvolvimento Sustentável - SDS, de programas, projetos e atividades socioambientais relacionadas com:

I - a preservação, a proteção e a melhoria da qualidade do meio ambiente;

II - o apoio às ações de controle e fiscalização ambiental; e

III - a capacitação de recursos humanos.

Legislação

Lei Complementar nº 741, de 12 de junho de 2019
Lei nº 17.354, de 20 de dezembro de 2017
Lei nº 16940, de 24 de maio de 2016
Lei nº 14.675, de 13 de abril de 2009
Decreto nº 4.726, de 21 de setembro de 2006 e alterações
Lei Complementar nº 284, de 28 de fevereiro de 2005
Lei Complementar nº 243, de 30 de janeiro de 2003
Lei nº 5.793, de 15 de outubro de 1980 e alterações
Decreto nº 13.381, de 21 de janeiro de 1991
Decreto nº 13.382, de 21 de janeiro de 1981 e alterações



ÓRGÃO : 27000 Secretaria de Estado do Desenvolvimento Econômico Sustentável
UNIDADE ORÇAMENTÁRIA : 27091 Fundo Especial de Proteção ao Meio Ambiente Em R\$ 1,00

TOTAL DA UNIDADE 1.933.575

QUADRO SÍNTESE POR FUNÇÃO

18 Gestão Ambiental 1.933.575

QUADRO SÍNTESE POR SUBFUNÇÃO

541 Preservação e Conservação Ambiental 1.600.000

542 Controle Ambiental 333.575

QUADRO SÍNTESE POR PROGRAMA

0348 Gestão Ambiental Estratégica 1.933.575

QUADRO SÍNTESE POR FONTES E GRUPOS DA DESPESA

FUNÇÃO	PROGRAMA	FONTES	TOTAL	PESSOAL E ENC. SOCIAIS	JUROS E ENC. DÍVIDA	OUTRAS DESP. CORR.	INVESTIMEN - TOS	INVERSÕES FINANCEIRAS	AMORTIZAÇÃO DA DÍVIDA	RESERVA
18	0348	1.5.012	931.175			931.175				
		Outros Recursos Não Vinculados - Outros Recursos - (EC)								
18	0348	1.7.992	1.002.400			1.002.400				
		Outras vinculações Legais - Outros Recursos - Outras Fontes - (EC)								
TOTAL DA UNIDADE ORÇAMENTÁRIA			1.933.575			1.933.575				



ÓRGÃO : 27000 Secretaria de Estado do Desenvolvimento Econômico Sustentável
UNIDADE ORÇAMENTÁRIA : 27091 Fundo Especial de Proteção ao Meio Ambiente

Em R\$ 1,00

DETALHAMENTO DO CRÉDITO ORÇAMENTÁRIO

RECURSOS DE TODAS AS FONTES

FUNCIONAL		PROGRAMA / AÇÃO / SUBAÇÃO	ESF	GRUPO DE DESPESA	MD	FR	VALOR
18.541	348	Gestão Ambiental Estratégica	F				
	348.0014	Apoio a projetos					
	348.0014.011692	Apoio a projetos e programas do FEPEMA					1.370.000
				3 Outras Despesas Correntes	90	5.0126900	597.600
				3 Outras Despesas Correntes	90	7.9926900	772.400
	348.1240	Ordenamento e Gestão Territorial e Ambiental	F				
	348.1240.015500	Ordenamento e Gestão Territorial e Ambiental					230.000
				3 Outras Despesas Correntes	90	7.9926900	230.000
18.542	348	Gestão Ambiental Estratégica	F				
	348.0003	Implantação, organização e gestão					
	348.0003.011708	Organização, estruturação e gestão do FEPEMA					333.575
				3 Outras Despesas Correntes	90	5.0126900	333.575
				TOTAL FISCAL			1.933.575



ÓRGÃO : 27000 Secretaria de Estado do Desenvolvimento Econômico Sustentável
UNIDADE ORÇAMENTÁRIA : 27091 Fundo Especial de Proteção ao Meio Ambiente

Em R\$ 1,00

DETALHAMENTO DAS AÇÕES

RECURSOS DE TODAS AS FONTES

FUNCIONAL		PROGRAMA / AÇÃO / SUBAÇÃO / PRODUTO	UNIDADE MEDIDA / QUANTIDADE	CUSTO
18.541	348	Gestão Ambiental Estratégica		
	348.0014	Apoio a projetos		
	348.0014.011692	Apoio a projetos e programas do FEPEMA		
		Projeto apoiado	unidade 14	1.370.000
	348.1240	Ordenamento e Gestão Territorial e Ambiental		
	348.1240.015500	Ordenamento e Gestão Territorial e Ambiental		
		Projeto implantado	unidade 3	230.000
18.542	348	Gestão Ambiental Estratégica		
	348.0003	Implantação, organização e gestão		
	348.0003.011708	Organização, estruturação e gestão do FEPEMA		
		Unidade gestora mantida	unidade 2	333.575
			TOTAL	1.933.575

FUNDO ESTADUAL DE RECURSOS HÍDRICOS

Competência

- I – Realizar estudos, pesquisas e levantamentos hídricos;
- II – elaborar mapeamentos hídricos básicos;
- III – executar planos de gestão e gerenciamento de bacias hidrográficas;
- IV – implantar e gerenciar sistema de informações em recursos hídricos;
- V – implantar sistema de outorga de direito de uso da água no Estado;
- VI – implantar e gerenciar sistema de cadastro de usuários de água no Estado;
- VII – executar políticas de proteção ambiental do Estado, com ênfase em recursos hídricos;
- VIII – apoiar e fomentar projetos de aproveitamento dos recursos hídricos.

Legislação

Lei Complementar nº 741, de 12 de junho de 2019
Lei nº 16.940, de 24 de maio de 2016
Lei Complementar nº 284, de 28 de fevereiro de 2005
Lei Complementar nº 243, de 30 de janeiro de 2003
Lei nº 10.006, de 18 de dezembro de 1995
Lei nº 9.748, de 30 de novembro de 1994 e alterações
Decreto nº 2.648, de 16 de fevereiro de 1998 e alterações
Decreto nº 1.556, de 15 de agosto de 2000



ÓRGÃO : 27000 Secretaria de Estado do Desenvolvimento Econômico Sustentável
UNIDADE ORÇAMENTÁRIA : 27092 Fundo Estadual de Recursos Hídricos Em R\$ 1,00

TOTAL DA UNIDADE 15.388.807

QUADRO SÍNTESE POR FUNÇÃO

17 Saneamento 1.500.000
18 Gestão Ambiental 13.888.807

QUADRO SÍNTESE POR SUBFUNÇÃO

544 Recursos Hídricos 15.388.807

QUADRO SÍNTESE POR PROGRAMA

0348 Gestão Ambiental Estratégica 1.500.000
0350 Gestão dos Recursos Hídricos 13.888.807

QUADRO SÍNTESE POR FONTES E GRUPOS DA DESPESA

FUNÇÃO	FONTES	TOTAL	PESSOAL E ENC. SOCIAIS	JUROS E ENC. DÍVIDA	OUTRAS DESP. CORR.	INVESTIMEN - TOS	INVERSÕES FINANCEIRAS	AMORTIZAÇÃO DA DÍVIDA	RESERVA
17	1.5.012: Outros Recursos Não Vinculados - Recursos de Serviços - Recursos de Outras Fontes - (EC)	176.330			176.330				
18	1.7.091: Transferências da União referentes à compensação financeira de recursos Hídricos - RecursoTesouro (EC)	15.212.477			15.212.477				
	TOTAL DA UNIDADE ORÇAMENTÁRIA	15.388.807			15.388.807				



ÓRGÃO : 27000 Secretaria de Estado do Desenvolvimento Econômico Sustentável
UNIDADE ORÇAMENTÁRIA : 27092 Fundo Estadual de Recursos Hídricos

Em R\$ 1,00

DETALHAMENTO DO CRÉDITO ORÇAMENTÁRIO

RECURSOS DE TODAS AS FONTES

FUNCIONAL		PROGRAMA / AÇÃO / SUBAÇÃO	ESF	GRUPO DE DESPESA	MD	FR	VALOR
17.544	348	Gestão Ambiental Estratégica					
	348.1241	Plano Estadual de Saneamento - PESB-SC					
	348.1241.015499	Plano Estadual de Saneamento - PESB-SC	F	3 Outras Despesas Correntes	90	7.0912200	1.500.000
							1.500.000
18.544	350	Gestão dos Recursos Hídricos					
	350.0003	Implantação, organização e gestão					
	350.0003.011834	Organização, estruturação e gestão do CERH e FEHIDRO	F	3 Outras Despesas Correntes	90	5.0124000	2.776.330
							176.330
							2.600.000
	350.0140	Implementação de sistema					
	350.0140.006500	Sistema de outorga de direito de uso e cobrança de recursos hídricos - SDE	F	3 Outras Despesas Correntes	90	7.0912200	10.000
							10.000
	350.0309	Monitorar, controlar e apoiar ações					
	350.0309.006488	Monitorar, controlar e apoiar ações de prevenção de eventos críticos - SDE	F	3 Outras Despesas Correntes	90	7.0912200	502.477
							502.477
	350.0386	Elaboração e implementação de planos					
	350.0386.010584	Elaboração e implementação dos Planos de Bacias Hidrográficas em SC	F	3 Outras Despesas Correntes	90	7.0912200	4.600.000
							4.600.000
	350.0631	Fortalecimento de comitês					
	350.0631.007658	Fortalecimento dos comitês de gerenciamento de bacias hidrográficas - SDE	F	3 Outras Despesas Correntes	90	7.0912200	6.000.000
							6.000.000
							6.000.000
				TOTAL FISCAL			15.388.807

ÓRGÃO : 27000 Secretaria de Estado do Desenvolvimento Econômico Sustentável
UNIDADE ORÇAMENTÁRIA : 27092 Fundo Estadual de Recursos Hídricos

Em R\$ 1,00

DETALHAMENTO DAS AÇÕES

RECURSOS DE TODAS AS FONTES

FUNCIONAL		PROGRAMA / AÇÃO / SUBAÇÃO / PRODUTO	UNIDADE MEDIDA / QUANTIDADE	CUSTO
17.544	348	Gestão Ambiental Estratégica		
	348.1241	Plano Estadual de Saneamento - PESB-SC		
	348.1241.015499	Plano Estadual de Saneamento - PESB-SC		
		Plano de gestão	unidade 1	1.500.000
18.544	350	Gestão dos Recursos Hídricos		
	350.0003	Implantação, organização e gestão		
	350.0003.011834	Organização, estruturação e gestão do CERH e FEHIDRO		
		Unidade gestora mantida	unidade 1	2.776.330
	350.0140	Implementação de sistema		
	350.0140.006500	Sistema de outorga de direito de uso e cobrança de recursos hídricos - SDE		
		Sistema implantado	unidade 1	10.000
	350.0309	Monitorar, controlar e apoiar ações		
	350.0309.006488	Monitorar, controlar e apoiar ações de prevenção de eventos críticos - SDE		
		Serviço de monitoramento	unidade 5	502.477
	350.0386	Elaboração e implementação de planos		
	350.0386.010584	Elaboração e implementação dos Planos de Bacias Hidrográficas em SC		
		Bacia hidrográfica administrada	unidade 6	4.600.000
	350.0631	Fortalecimento de comitês		
	350.0631.007658	Fortalecimento dos comitês de gerenciamento de bacias hidrográficas - SDE		
		Bacia hidrográfica administrada	unidade 16	6.000.000
			TOTAL	15.388.807

FUNDO CATARINENSE DE MUDANÇAS CLIMÁTICAS - FMUC

Competência

Prestar suporte financeiro à Política Estadual de Mudanças Climáticas e Desenvolvimento Sustentável de Santa Catarina.

Legislação

Lei nº 14.829, de 11 de agosto de 2009
Decreto nº 2.615, de 14 de setembro de 2009



ÓRGÃO	:	27000	Secretaria de Estado do Desenvolvimento Econômico Sustentável						
UNIDADE ORÇAMENTÁRIA	:	27095	Fundo Catarinense de Mudanças Climáticas						Em R\$ 1,00
TOTAL DA UNIDADE								2.836.764	
QUADRO SÍNTESE POR FUNÇÃO									
18	Gestão Ambiental							2.836.764	
QUADRO SÍNTESE POR SUBFUNÇÃO									
122	Administração Geral							436.764	
541	Preservação e Conservação Ambiental							1.200.000	
542	Controle Ambiental							1.200.000	
QUADRO SÍNTESE POR PROGRAMA									
0348	Gestão Ambiental Estratégica							2.836.764	
QUADRO SÍNTESE POR FONTES E GRUPOS DA DESPESA									
FONTE		TOTAL	PESSOAL E ENC. SOCIAIS	JUROS E ENC. DÍVIDA	OUTRAS DESP. CORR.	INVESTIMEN - TOS	INVERSÕES FINANCEIRAS	AMORTIZAÇÃO DA DÍVIDA	RESERVA
1.7.532	Recursos de Taxas, contribuições e Preços Públicos - Outras Taxas - Outras Fontes - (EC)	2.836.764			2.836.764				
TOTAL DA UNIDADE ORÇAMENTÁRIA		2.836.764			2.836.764				

ÓRGÃO : 27000 Secretaria de Estado do Desenvolvimento Econômico Sustentável
UNIDADE ORÇAMENTÁRIA : 27095 Fundo Catarinense de Mudanças Climáticas

Em R\$ 1,00

DETALHAMENTO DO CRÉDITO ORÇAMENTÁRIO

RECURSOS DE TODAS AS FONTES

FUNCIONAL		PROGRAMA / AÇÃO / SUBAÇÃO	ESF	GRUPO DE DESPESA	MD	FR	VALOR
18.122	348	Gestão Ambiental Estratégica					
	348.0003	Implantação, organização e gestão					
	348.0003.012984	Organização e gestão do FMUC	F	3 Outras Despesas Correntes	90	7.5321900	436.764
18.541	348	Gestão Ambiental Estratégica					
	348.0014	Apoio a projetos					
	348.0014.015498	Política Estadual de Mudanças Climáticas e Desenvolvimento Sustentável de Santa Catarina	F	3 Outras Despesas Correntes	90	7.5321900	1.200.000
18.542	348	Gestão Ambiental Estratégica					
	348.0014	Apoio a projetos					
	348.0014.011681	Apoio a projetos de Mudanças Climáticas	F	3 Outras Despesas Correntes	90	7.5321900	1.200.000
				TOTAL FISCAL			2.836.764



ÓRGÃO : 27000 Secretaria de Estado do Desenvolvimento Econômico Sustentável
UNIDADE ORÇAMENTÁRIA : 27095 Fundo Catarinense de Mudanças Climáticas

Em R\$ 1,00

DETALHAMENTO DAS AÇÕES

RECURSOS DE TODAS AS FONTES

FUNCIONAL		PROGRAMA / AÇÃO / SUBAÇÃO / PRODUTO	UNIDADE MEDIDA / QUANTIDADE	CUSTO
18.122	348	Gestão Ambiental Estratégica		
	348.0003	Implantação, organização e gestão		
	348.0003.012984	Organização e gestão do FMUC		
		Unidade gestora mantida	unidade 1	436.764
18.541	348	Gestão Ambiental Estratégica		
	348.0014	Apoio a projetos		
	348.0014.015498	Política Estadual de Mudanças Climáticas e Desenvolvimento Sustentável de Santa Catarina		
		Projeto apoiado	unidade 6	1.200.000
18.542	348	Gestão Ambiental Estratégica		
	348.0014	Apoio a projetos		
	348.0014.011681	Apoio a projetos de Mudanças Climáticas		
		Projeto apoiado	unidade 3	1.200.000
			TOTAL	2.836.764



ÓRGÃO : 41000	Gabinete do Governador do Estado	Em R\$ 1,00
TOTAL DO ÓRGÃO		636.344.008
QUADRO SÍNTESE POR FUNÇÃO		
03	Essencial à Justiça	255.866.938
04	Administração	208.806.236
06	Segurança Pública	80.404.640
07	Relações Exteriores	120.000
09	Previdência Social	21.000.000
12	Educação	7.800.000
18	Gestão Ambiental	62.346.194
QUADRO SÍNTESE POR SUBFUNÇÃO		
092	Representação Judicial e Extrajudicial	91.767.500
122	Administração Geral	289.532.579
124	Controle Interno	4.477.000
126	Tecnologia da Informação	15.117.991
128	Formação de Recursos Humanos	7.148.200
131	Comunicação Social	71.760.601
182	Defesa Civil	102.008.363
212	Cooperação Internacional	120.000
274	Previdência Especial	21.000.000
331	Proteção e Benefícios ao Trabalhador	98.000
361	Ensino Fundamental	2.600.000
544	Recursos Hídricos	23.538.774
781	Transporte Aéreo	3.925.000
782	Transporte Rodoviário	3.250.000
QUADRO SÍNTESE POR PROGRAMA		
0212	Promoção e Articulação das Relações Internacionais	120.000
0730	Gestão de Riscos	83.269.130
0735	Gestão de Desastres	40.914.234
0736	Gestão de Educação em Defesa Civil	3.963.773
0810	Comunicação do Poder Executivo	71.760.601
0845	Gestão do Programa de Integridade e Compliance	103.609
0850	Gestão de Pessoas	50.865.918
0855	Saúde Ocupacional	98.000
0875	Advocacia do Estado de Santa Catarina	282.048.938
0880	Santa Catarina Eficiente, Ética e Transparente	51.524.956
0900	Gestão Administrativa - Poder Executivo	51.674.849



QUADRO SÍNTESE POR UNIDADES ORÇAMENTÁRIAS

41001	Casa Civil	63.902.032
41002	Procuradoria-Geral do Estado	227.161.278
41006	Defesa Civil	23.450.340
41007	Controladoria-Geral do Estado	51.638.565
41013	Secretaria de Estado da Comunicação	85.796.539
41014	Secretaria Executiva de Articulação Nacional	7.539.100
41021	CELESC Geração S.A.	108.674.741
41022	CELESC Distribuição S.A.	1.106.763.343
41023	SC Participações e Parcerias S.A.	2.125.000
41025	Companhia Catarinense de Águas e Saneamento - CASAN	820.290.340
41026	SCPar Porto de Imbituba S.A.	57.607.000
41027	SCPar Porto de São Francisco do Sul S.A.	40.770.564
41028	Companhia de Gás de Santa Catarina - SCGÁS	88.123.831
41029	Agência de Fomento do Estado de Santa Catarina S.A.	5.779.325
41066	Imbituba Administradora da Zona de Processamento de Exportação S.A	50.000.000
41067	Companhia Hidromineral Caldas da Imperatriz	4.950.000
41091	Fundo Especial de Estudos Jurídicos e de Reparcelamento	54.905.660
41092	Fundo Estadual de Defesa Civil	121.950.494



QUADRO SÍNTESE POR FONTES E GRUPOS DE DESPESAS

FONTE	TOTAL	PESSOAL E ENC. SOCIAIS	JUROS E ENC. DÍVIDAS	OUTRAS DESP CORR	INVESTIMEN - TOS	INVERSÕES FINANCFIRAS	AMORTIZAÇÃO DA DÍVIDA	RESERVA
1.5.00 Recursos Não Vinculados de 10000 Impostos - Receita Líquida 0 Disponível - RLD - Fonte Tesouro - (EC)	565.446.897	258.606.082		221.476.842	85.363.973			
1.7.53 Recursos de Taxas, Contribuições e 11100 Preços Públicos - Taxas de 0 segurança Pública e Defesa do Cidadão - Fonte Tesouro - (EC)	15.941.451	6.598.800		3.907.325	5.435.326			
1.7.99 Outras vinculações Legais - Outros 26900 Recursos - Outras Fontes - (EC) 0	54.905.660	25.100.000		22.376.660	7.429.000			
1.8.99 Outros Recursos Vinculados - 28500 Remuneração de Disp. Bancária - 0 Executivo -Outras Fontes - (EC)	50.000			50.000				
6.1.10 Recursos do Orçamento de 00000 Investimento - Geração Própria 0	1.942.068.849				1.942.068.849			
6.2.10 Recursos para aumento do 00000 patrimônio líquido - tesouro 0	156.580.360				156.580.360			
6.3.10 Operações de crédito de longo prazo 00000 - interna 0	37.716.214				37.716.214			
6.3.20 Operações de crédito de longo prazo 00000 - externa 0	148.718.721				148.718.721			
TOTAL DO ÓRGÃO	2.921.428.152	290.304.882		247.810.827	2.383.312.443			

CASA CIVIL

Competências

I – assistir o Governador do Estado:

a) no desempenho de suas atribuições constitucionais e legais e, especialmente, nos assuntos referentes à administração pública estadual;

b) no relacionamento do Poder Executivo com os outros Poderes do Estado;

c) no relacionamento do Poder Executivo com o Ministério Público de Santa Catarina (MPSC), o Tribunal de Contas do Estado de Santa Catarina (TCE/SC) e a Defensoria Pública do Estado de Santa Catarina (DPE/SC);

d) no relacionamento do Poder Executivo com as autoridades superiores da União, de outros Estados, do Distrito Federal e dos Municípios e com as entidades representativas da sociedade civil; e

e) no encaminhamento de mensagens à Assembleia Legislativa do Estado de Santa Catarina (ALESC);

II – transmitir as instruções emanadas pelo Governador do Estado, controlando-as administrativamente;

III – elaborar decretos, projetos de lei, medidas provisórias e demais atos do processo legislativo;

IV – acompanhar a tramitação de proposições na ALESC;

V – controlar os prazos constitucionais, legais e regimentais relativos aos atos oriundos da ALESC;

VI – expedir e encaminhar para publicação decretos, leis, medidas provisórias e demais atos do processo legislativo emanados pelo Governador do Estado;

VII – orientar e coordenar:

a) por meio da Diretoria de Assuntos Legislativos, o estudo, a produção formal e as adequações jurídicas e técnicas dos atos do processo legislativo a serem submetidos ao Governador do Estado, em articulação com os órgãos e as entidades da Administração Pública Estadual;

b) a integração das ações governamentais e o levantamento e o monitoramento de informações setoriais do governo, as quais serão submetidas ao conhecimento e à permanente avaliação do Governador do Estado; e

c) as atividades desempenhadas pelas Secretarias Executivas a ela vinculadas;

d) ações e projetos com a Administração Pública Indireta, iniciativa privada e terceiro setor, com vistas à obtenção de recursos provenientes de incentivos fiscais e promoção de projetos sociais; (Redação incluída pela LC 789, de 2021)

VIII – encarregar-se:

a) da representação civil do Governador do Estado;

b) da administração geral das residências oficiais do Governador do Estado e do Vice-Governador do Estado;

c) da execução orçamentária e financeira do Gabinete do Governador do Estado, da SAI e da CM; e

d) do apoio jurídico e operacional da SGG, da SAI e da CM; (Redação dada pela LC 789, de 2021)

IX – acompanhar as atividades desenvolvidas pelos fundos estaduais, à exceção do Fundo do Plano de Saúde dos Servidores Públicos Estaduais e daqueles cujos recursos sejam originários e vinculados à União e aos Municípios; e

CENTRAL DE ATENDIMENTO AOS MUNICÍPIOS

Competências

Cabe à CAM, entre outras ações que propiciem o estreitamento do relacionamento entre Administração Pública Estadual e Municípios, nortear, propor e encaminhar assuntos relacionados à gestão de convênios e demais instrumentos congêneres firmados entre a Administração Pública Estadual e os Municípios do Estado, que será operacionalizada por núcleos de gestão de convênios, conforme regulamento.

SECRETARIA EXECUTIVA DA CASA MILITAR

Competências

I – assistir o Governador do Estado e o Vice-Governador do Estado no desempenho de suas atribuições constitucionais e legais e coordenar as ações referentes a audiências, comunicações, viagens, eventos e cerimônias civis e militares das quais participem;

II – determinar as regras e os procedimentos cerimoniais a serem seguidos pelos órgãos e pelas entidades da Administração Pública Estadual e pelas pessoas jurídicas de direito privado quando estiverem presentes o Governador do Estado ou o Vice-Governador do Estado;

III – planejar e executar:

a) com exclusividade, a segurança pessoal do Governador do Estado e do Vice-Governador do Estado, requerendo, quando necessário, apoio aos órgãos de segurança pública;

b) quando determinado, a segurança pessoal dos familiares do Governador do Estado e do Vice-Governador do Estado e, mediante solicitação formal plenamente justificada, dos Secretários de Estado, requerendo, quando necessário, apoio aos órgãos de segurança pública;

c) a segurança dos gabinetes e das residências do Governador do Estado e do Vice-Governador do Estado; e

d) a segurança pessoal do Governador do Estado e do Vice-Governador do Estado eleitos, a partir da divulgação do resultado oficial do pleito pelo Tribunal Regional Eleitoral de Santa Catarina (TRE/SC);

IV – prestar assistência técnica e consultoria no planejamento e na execução da segurança dos órgãos do Centro Administrativo do Governo do Estado;

V – administrar os meios de transporte terrestre e aéreo do Gabinete do Governador do Estado e seus órgãos integrantes que não tenham autonomia orçamentária e financeira, bem como do Gabinete do Vice-Governador do Estado; e

VI – prestar assistência, mediante solicitação formal plenamente justificada, às autoridades em visita oficial ao Estado, requerendo, quando necessário, apoio aos demais órgãos públicos.

SECRETARIA EXECUTIVA DE ASSUNTOS INTERNACIONAIS

Competências

I – promover, orientar e coordenar as atividades que representam os interesses administrativos do Estado e, quando solicitada, as dos Municípios e da sociedade catarinense perante as representações diplomáticas;

II – promover, orientar e coordenar as ações internacionais dos órgãos e das entidades da Administração Pública Estadual, especialmente no que tange à celebração de protocolos, convênios e contratos internacionais;

III – desenvolver atividades de relacionamento com o Corpo Consular;

IV – articular as ações de governo relativas à integração internacional, especialmente com o Mercado Comum do Sul (MERCOSUL);

V – acompanhar as políticas e diretrizes da União para assuntos de comércio exterior, bem como as atividades dos demais Estados e do Distrito Federal quanto às políticas de incentivo ao investimento estrangeiro;

VI – executar atividades, no âmbito da economia internacional visando à atração de investimentos estrangeiros, à implantação de novas sociedades empresárias e à promoção de negócios;

VII – planejar e executar atividades de inteligência competitiva e comercial, na busca de dados, informações e conhecimentos indispensáveis à promoção das exportações do Estado e à atração de investimentos estrangeiros;

VIII – organizar e coordenar, em articulação com a SCM, a agenda de missões, recepções e eventos internacionais; e

IX – desenvolver atividades de integração política e administrativa em sua área de competência.

Legislação

Lei Complementar nº 741, de 12 de junho de 2019, e alterações
Lei Complementar nº 534, de 20 de abril de 2011
Lei Complementar nº 381, de 07 de maio de 2007
Lei Complementar nº 284, de 28 de fevereiro de 2005



ÓRGÃO : 41000 Gabinete do Governador do Estado
UNIDADE ORÇAMENTÁRIA : 41001 Casa Civil

Em R\$ 1,00

TOTAL DA UNIDADE 63.902.032

QUADRO SÍNTESE POR FUNÇÃO

04 Administração 63.782.032
07 Relações Exteriores 120.000

QUADRO SÍNTESE POR SUBFUNÇÃO

122 Administração Geral 53.633.431
126 Tecnologia da Informação 1.000.000
128 Formação de Recursos Humanos 393.000
131 Comunicação Social 1.560.601
212 Cooperação Internacional 120.000
331 Proteção e Benefícios ao Trabalhador 20.000
781 Transporte Aéreo 3.925.000
782 Transporte Rodoviário 3.250.000

QUADRO SÍNTESE POR PROGRAMA

0212 Promoção e Articulação das Relações Internacionais 120.000
0810 Comunicação do Poder Executivo 1.560.601
0850 Gestão de Pessoas 31.278.840
0855 Saúde Ocupacional 20.000
0900 Gestão Administrativa - Poder Executivo 30.922.591

QUADRO SÍNTESE POR FONTES E GRUPOS DA DESPESA

FUNÇÃO	TOTAL	PESSOAL E ENC. SOCIAIS	JUROS E ENC. DÍVIDA	OUTRAS DESP. CORR.	INVESTIMENTOS	INVERSÕES FINANCEIRAS	AMORTIZAÇÃO DA DÍVIDA	RESERVA
1.5.0011 Recursos Não Vinculados de Impostos - Receita Líquida Disponível - RLD - Fonte Tesouro - (EC)	63.902.032	29.002.322		34.525.311	374.399			
TOTAL DA UNIDADE ORÇAMENTÁRIA	63.902.032	29.002.322		34.525.311	374.399			



ÓRGÃO 41000 Gabinete do Governador do Estado
UNIDADE ORÇAMENTÁRIA : 41001 Casa Civil

Em R\$ 1,00

DETALHAMENTO DO CRÉDITO ORÇAMENTÁRIO

RECURSOS DE TODAS AS FONTES

FUNCIONAL		PROGRAMA / AÇÃO / SUBAÇÃO	ESF	GRUPO DE DESPESA	MD	FR	VALOR	
04.122	850	Gestão de Pessoas	F					
	850.0949	Administração de pessoal e encargos sociais						
	850.0949.001635	Administração de pessoal e encargos sociais - CC					30.885.840	
				1 Pessoal e Encargos Sociais	90	5.0010000	26.679.877	
				1 Pessoal e Encargos Sociais	91	5.0010000	2.322.445	
04.122	900	Gestão Administrativa - Poder Executivo	F	3 Outras Despesas Correntes	90	5.0010000	505.529	
				3 Outras Despesas Correntes	91	5.0010000	1.377.989	
	900.0002	Administração e manutenção dos serviços administrativos gerais						
				900.0002.003538	Administração e manutenção dos serviços administrativos gerais - CC			
	900.0002.015126	Gestão e manutenção da residência oficial do Governador do Estado		3 Outras Despesas Correntes	90	5.0010000	16.850.192	
				4 Investimentos	90	5.0010000	50.000	
				3 Outras Despesas Correntes	90	5.0010000	3.493.000	
				4 Investimentos	90	5.0010000	64.399	
	900.0261	Aquisição de veículos		F				
					900.0261.011054	Aquisição de veículos oficiais - CC		
900.1143	Gestão e manutenção de serviços administrativos	F	4 Investimentos	90	5.0010000	200.000		
			Gestão e manutenção dos serviços administrativos gerais da Casa Militar - SCM				2.090.000	
			3 Outras Despesas Correntes	90	5.0010000	2.090.000		
04.126	900	Gestão Administrativa - Poder Executivo	F					
				900.0948	Manutenção e modernização dos serviços de tecnologia da informação e comunicação			
	900.0948.003596	Manutenção e modernização dos serviços de tecnologia da informação e comunicação - CC					1.000.000	
				3 Outras Despesas Correntes	90	5.0010000	822.000	
				3 Outras Despesas Correntes	91	5.0010000	118.000	
		4 Investimentos	90	5.0010000	60.000			



ÓRGÃO : 41000 Gabinete do Governador do Estado
UNIDADE ORÇAMENTÁRIA : 41001 Casa Civil

Em R\$ 1,00

DETALHAMENTO DO CRÉDITO ORÇAMENTÁRIO

RECURSOS DE TODAS AS FONTES

FUNCIONAL		PROGRAMA / AÇÃO / SUBAÇÃO	ESF	GRUPO DE DESPESA	MD	FR	VALOR
04.128	850	Gestão de Pessoas	F	3 Outras Despesas Correntes	90	5.0010000	83.000
	850.0006	Encargos com estagiários					83.000
	850.0006.003613	Encargos com estagiários - CC	F	3 Outras Despesas Correntes	90	5.0010000	310.000
	850.0125	Capacitação profissional dos agentes públicos					170.000
850.0125.003607	Capacitação profissional dos agentes públicos - CC		3 Outras Despesas Correntes	91	5.0010000	140.000	
04.131	810	Comunicação do Poder Executivo	F	3 Outras Despesas Correntes	90	5.0010000	1.425.601
	810.0053	Realização de eventos					1.425.601
	810.0053.014893	Patrocínio de eventos culturais, comunitários, esportivos e educativos - CC	F	3 Outras Despesas Correntes	90	5.0010000	135.000
	810.0133	Realização de campanhas					135.000
810.0133.014894	Campanhas de caráter social, informativa e institucional para apoio a programas e projetos do PRL		3 Outras Despesas Correntes	90	5.0010000	135.000	
04.331	855	Saúde Ocupacional	F	3 Outras Despesas Correntes	90	5.0010000	20.000
	855.0445	Saúde e segurança no contexto ocupacional					20.000
855.0445.014929	Saúde e segurança no contexto ocupacional - CC						
04.781	900	Gestão Administrativa - Poder Executivo	F	3 Outras Despesas Correntes	90	5.0010000	3.925.000
	900.1089	Fornecimento de transporte aéreo					3.925.000
	900.1089.011051	Fornecimento de transporte aéreo às autoridades públicas - CC					
04.782	900	Gestão Administrativa - Poder Executivo	F	3 Outras Despesas Correntes	90	5.0010000	3.250.000
	900.0632	Fornecimento de transporte					3.250.000
	900.0632.011053	Fornecimento de transporte terrestre para atendimento das necessidades da CC					
07.212	212	Promoção e Articulação das Relações Internacionais			90	5.0010000	3.250.000
	212.0260	Coordenar, articular e promover relações internacionais					



ÓRGÃO : 41000 Gabinete do Governador do Estado
UNIDADE ORÇAMENTÁRIA : 41001 Casa Civil

Em R\$ 1,00

DETALHAMENTO DO CRÉDITO ORÇAMENTÁRIO

RECURSOS DE TODAS AS FONTES

FUNCIONAL	PROGRAMA / AÇÃO / SUBAÇÃO	ESF	GRUPO DE DESPESA	MD	FR	VALOR
212.0260.014892	Coordenar, articular e promover relações internacionais - SAI	F				120.000
			3 Outras Despesas Correntes	90	5.0010000	120.000
TOTAL FISCAL						63.902.032



ÓRGÃO : 41000 Gabinete do Governador do Estado
UNIDADE ORÇAMENTÁRIA : 41001 Casa Civil

Em R\$ 1,00

DETALHAMENTO DAS AÇÕES

RECURSOS DE TODAS AS FONTES

FUNCIONAL		PROGRAMA / AÇÃO / SUBAÇÃO / PRODUTO	UNIDADE MEDIDA / QUANTIDADE	CUSTO
04.122	850	Gestão de Pessoas		
	850.0949	Administração de pessoal e encargos sociais		
	850.0949.001635	Administração de pessoal e encargos sociais - CC		
		Servidor remunerado	unidade 244	30.885.840
04.122	900	Gestão Administrativa - Poder Executivo		
	900.0002	Administração e manutenção dos serviços administrativos gerais		
	900.0002.003538	Administração e manutenção dos serviços administrativos gerais - CC		
		Unidade gestora mantida	unidade 1	16.900.192
	900.0002.015126	Gestão e manutenção da residência oficial do Governador do Estado		
		Unidade gestora mantida	unidade 1	3.557.399
	900.0261	Aquisição de veículos		
	900.0261.011054	Aquisição de veículos oficiais - CC		
		Veículo adquirido	unidade 8	200.000
	900.1143	Gestão e manutenção de serviços administrativos		
	900.1143.015092	Gestão e manutenção dos serviços administrativos gerais da Casa Militar - SCM		
		Unidade mantida	unidade 1	2.090.000
04.126	900	Gestão Administrativa - Poder Executivo		
	900.0948	Manutenção e modernização dos serviços de tecnologia da informação e comunicação		
	900.0948.003596	Manutenção e modernização dos serviços de tecnologia da informação e comunicação - CC		
		Estação de trabalho mantida	unidade 264	1.000.000
04.128	850	Gestão de Pessoas		
	850.0006	Encargos com estagiários		
	850.0006.003613	Encargos com estagiários - CC		
		Estagiário contratado	unidade 20	83.000
	850.0125	Capacitação profissional dos agentes públicos		
	850.0125.003607	Capacitação profissional dos agentes públicos - CC		
		Servidor capacitado	unidade 80	310.000

ÓRGÃO : 41000 Gabinete do Governador do Estado
UNIDADE ORÇAMENTÁRIA : 41001 Casa Civil

Em R\$ 1,00

DETALHAMENTO DAS AÇÕES

RECURSOS DE TODAS AS FONTES

FUNCIONAL		PROGRAMA / AÇÃO / SUBAÇÃO / PRODUTO	UNIDADE MEDIDA / QUANTIDADE	CUSTO
04.131	810	Comunicação do Poder Executivo		
	810.0053	Realização de eventos		
	810.0053.014893	Patrocínio de eventos culturais, comunitários, esportivos e educativos - CC		
		Evento realizado	unidade 15	1.425.601
	810.0133	Realização de campanhas		
	810.0133.014894	Campanhas de caráter social, informativa e institucional para apoio a programas e projetos do PRL		
		Campanha realizada	unidade 3	135.000
04.331	855	Saúde Ocupacional		
	855.0445	Saúde e segurança no contexto ocupacional		
	855.0445.014929	Saúde e segurança no contexto ocupacional - CC		
		Servidor atendido	unidade 150	20.000
04.781	900	Gestão Administrativa - Poder Executivo		
	900.1089	Fornecimento de transporte aéreo		
	900.1089.011051	Fornecimento de transporte aéreo às autoridades públicas - CC		
		Transporte aéreo realizado	hora/voo 350	3.925.000
04.782	900	Gestão Administrativa - Poder Executivo		
	900.0632	Fornecimento de transporte		
	900.0632.011053	Fornecimento de transporte terrestre para atendimento das necessidades da CC		
		Transporte realizado	km 350.000	3.250.000
07.212	212	Promoção e Articulação das Relações Internacionais		
	212.0260	Coordenar, articular e promover relações internacionais		
	212.0260.014892	Coordenar, articular e promover relações internacionais - SAI		
		Atividade realizada	unidade 4	120.000
			TOTAL	63.902.032

PROCURADORIA GERAL DO ESTADO

Competência

Representar o Estado judicial e extrajudicialmente, bem como desenvolver as atividades de consultoria e de assessoramento jurídico do Estado.

Legislação

Lei Complementar nº 741, de 12 de junho de 2019, e alterações
Lei Complementar nº 534, de 20 de abril de 2011
Lei Complementar nº 381, de 07 de maio de 2007
Lei Complementar nº 284, de 28 de fevereiro de 2005
Lei Complementar nº 243, de 30 de janeiro de 2003
Lei nº 9.831, de 17 de fevereiro de 1995
Lei Complementar nº 62, de 10 de setembro de 1992 e alterações
Decreto nº 1.485, de 07 de fevereiro de 2018 e alterações
Decreto nº 19.298, de 20 de abril de 1983
Decreto nº 724, de 18 de outubro de 2007 e alterações



ÓRGÃO	:	41000	Gabinete do Governador do Estado	
UNIDADE ORÇAMENTÁRIA	:	41002	Procuradoria-Geral do Estado	Em R\$ 1,00

TOTAL DA UNIDADE **227.161.278**

QUADRO SÍNTESE POR FUNÇÃO

03	Essencial à Justiça	200.961.278
09	Previdência Social	21.000.000
12	Educação	5.200.000

QUADRO SÍNTESE POR SUBFUNÇÃO

092	Representação Judicial e Extrajudicial	66.667.500
122	Administração Geral	138.285.778
128	Formação de Recursos Humanos	1.200.000
274	Previdência Especial	21.000.000
331	Proteção e Benefícios ao Trabalhador	8.000

QUADRO SÍNTESE POR PROGRAMA

0855	Saúde Ocupacional	8.000
0875	Advocacia do Estado de Santa Catarina	227.153.278

QUADRO SÍNTESE POR FONTES E GRUPOS DA DESPESA

FUNÇÃO	TOTAL	PESSOAL E ENC. SOCIAIS	JUROS E ENC. DÍVIDA	OUTRAS DESP. CORR.	INVESTIMEN - TOS	INVERSÕES FINANCEIRAS	AMORTIZAÇÃO DA DÍVIDA	RESERVA
1.5.001 Recursos Não Vinculados de Impostos - Receita Líquida Disponível - RLD - Fonte Tesouro - (EC)	227.161.278	180.607.812		46.553.466				
TOTAL DA UNIDADE ORÇAMENTÁRIA	227.161.278	180.607.812		46.553.466				



ÓRGÃO 41000 Gabinete do Governador do Estado
UNIDADE ORÇAMENTÁRIA : 41002 Procuradoria-Geral do Estado

Em R\$ 1,00

DETALHAMENTO DO CRÉDITO ORÇAMENTÁRIO

RECURSOS DE TODAS AS FONTES

FUNCIONAL		PROGRAMA / AÇÃO / SUBAÇÃO	ESF	GRUPO DE DESPESA	MD	FR	VALOR
03.092	875	Advocacia do Estado de Santa Catarina					
	875.0345	Pagamento de encargos					
	875.0345.008029	Pagamentos de despesas judiciais - PGE	F	3 Outras Despesas Correntes	90	5.0010000	1.000.000
							1.000.000
	875.0345.008036	Pagamento de sentenças de pequeno valor - PGE	F	1 Pessoal e Encargos Sociais	90	5.0010000	60.767.500
							27.059.200
							33.708.300
	875.0345.010271	Pagamento de acordos judiciais e extrajudiciais - PGE	F	3 Outras Despesas Correntes	90	5.0010000	900.000
							100.000
							800.000
03.122	875	Advocacia do Estado de Santa Catarina					
	875.0002	Administração e manutenção dos serviços administrativos gerais					
	875.0002.008008	Administração e manutenção dos serviços administrativos gerais - PGE	F	3 Outras Despesas Correntes	90	5.0010000	50.000
							50.000
	875.0949	Administração de pessoal e encargos sociais					
	875.0949.000991	Administração de pessoal e encargos sociais - PGE	F	1 Pessoal e Encargos Sociais	90	5.0010000	138.235.778
							104.654.190
							23.794.422
							8.576.132
							1.211.034
03.331	855	Saúde Ocupacional					
	855.0445	Saúde e segurança no contexto ocupacional					
	855.0445.014848	Saúde e segurança no contexto ocupacional - PGE	F	3 Outras Despesas Correntes	90	5.0010000	8.000
						8.000	
09.274	875	Advocacia do Estado de Santa Catarina					
	875.0345	Pagamento de encargos					
	875.0345.015176	Pagamento de sentenças de pequeno valor - Previdência - PGE	F	1 Pessoal e Encargos Sociais	90	5.0010000	21.000.000
						21.000.000	
12.092	875	Advocacia do Estado de Santa Catarina					
	875.0345	Pagamento de encargos					



ÓRGÃO : 41000 Gabinete do Governador do Estado
UNIDADE ORÇAMENTÁRIA : 41002 Procuradoria-Geral do Estado

Em R\$ 1,00

DETALHAMENTO DO CRÉDITO ORÇAMENTÁRIO

RECURSOS DE TODAS AS FONTES

FUNCIONAL		PROGRAMA / AÇÃO / SUBAÇÃO	ESF	GRUPO DE DESPESA	MD	FR	VALOR
12.128	875.0345.014845	Pagamento de sentenças de pequeno valor - PGE - Educação	F				4.000.000
	875	Advocacia do Estado de Santa Catarina		1 Pessoal e Encargos Sociais	90	5.0010000	4.000.000
	875.0695	Encargos com residência					
	875.0695.014963	Encargos com Residência Jurídica - PGE	F	3 Outras Despesas Correntes	90	5.0010000	1.200.000
				TOTAL FISCAL			227.161.278



ÓRGÃO : 41000 Gabinete do Governador do Estado
UNIDADE ORÇAMENTÁRIA : 41002 Procuradoria-Geral do Estado

Em R\$ 1,00

DETALHAMENTO DAS AÇÕES

RECURSOS DE TODAS AS FONTES

FUNCIONAL	PROGRAMA / AÇÃO / SUBAÇÃO / PRODUTO	UNIDADE MEDIDA / QUANTIDADE	CUSTO
03.092	875 Advocacia do Estado de Santa Catarina		
	875.0345 Pagamento de encargos		
	875.0345.008029 Pagamentos de despesas judiciais - PGE		
	Encargo pago	unidade 2.500	1.000.000
	875.0345.008036 Pagamento de sentenças de pequeno valor - PGE		
	Encargo pago	unidade 6.500	60.767.500
	875.0345.010271 Pagamento de acordos judiciais e extrajudiciais - PGE		
	Encargo pago	unidade 10	900.000
03.122	875 Advocacia do Estado de Santa Catarina		
	875.0002 Administração e manutenção dos serviços administrativos gerais		
	875.0002.008008 Administração e manutenção dos serviços administrativos gerais - PGE		
	Unidade gestora mantida	unidade 1	50.000
	875.0949 Administração de pessoal e encargos sociais		
	875.0949.000991 Administração de pessoal e encargos sociais - PGE		
	Servidor remunerado	unidade 570	138.235.778
03.331	855 Saúde Ocupacional		
	855.0445 Saúde e segurança no contexto ocupacional		
	855.0445.014848 Saúde e segurança no contexto ocupacional - PGE		
	Servidor atendido	unidade 400	8.000
09.274	875 Advocacia do Estado de Santa Catarina		
	875.0345 Pagamento de encargos		
	875.0345.015176 Pagamento de sentenças de pequeno valor - Previdência - PGE		
	Encargo pago	unidade 900	21.000.000
12.092	875 Advocacia do Estado de Santa Catarina		
	875.0345 Pagamento de encargos		
	875.0345.014845 Pagamento de sentenças de pequeno valor - PGE - Educação		
	Encargo pago	unidade 2.000	4.000.000
12.128	875 Advocacia do Estado de Santa Catarina		



ÓRGÃO : 41000 Gabinete do Governador do Estado
UNIDADE ORÇAMENTÁRIA : 41002 Procuradoria-Geral do Estado

Em R\$ 1,00

DETALHAMENTO DAS AÇÕES

RECURSOS DE TODAS AS FONTES

FUNCIONAL		PROGRAMA / AÇÃO / SUBAÇÃO / PRODUTO	UNIDADE MEDIDA / QUANTIDADE	CUSTO
875.0695		Encargos com residência		
875.0695.014963		Encargos com Residência Jurídica - PGE		
		Projeto implantado	unidade 1	1.200.000
			TOTAL	227.161.278

DEFESA CIVIL

Competência

I – articular e coordenar as ações de proteção e defesa civil no Estado, compreendendo:

- a) prevenção e preparação para desastres;
- b) assistência e socorro às vítimas de calamidades;
- c) restabelecimento de serviços essenciais; e
- d) reconstrução;

II – realizar estudos e pesquisas sobre riscos e desastres;

III – elaborar e implementar diretrizes, planos, programas e projetos para prevenção, minimização e respostas a desastres causados por ação da natureza e do homem no Estado;

IV – coordenar a elaboração do plano de contingência estadual e fomentar a elaboração dos planos de contingência municipais;

V – mobilizar recursos para prevenção e minimização de desastres;

VI – disseminar a cultura de prevenção de desastres para a sociedade, por meio dos princípios de proteção e defesa civil;

- VII – prestar informações aos órgãos federais de defesa civil sobre as ocorrências de desastres e atividades de proteção e defesa civil no Estado;
- VIII – propor à autoridade competente a decretação ou a homologação de situação de emergência e de estado de calamidade pública;
- IX – providenciar e gerenciar o abastecimento e a distribuição de suprimentos nas ações de proteção e defesa civil;
- X – coordenar a Comissão Estadual de Prevenção, Preparação e Resposta Rápida a Emergências Ambientais com Produtos Químicos Perigosos (CEP2R2) ou estruturas equivalentes;
- XI – presidir e secretariar, quando lhe couber o mandato, a Comissão Permanente de Defesa Civil do Conselho de Desenvolvimento e Integração Sul (CODESUL);
- XII – coordenar as ações estaduais de ajuda humanitária nacional e internacional;
- XIII – coordenar e implementar, em articulação com os Municípios, ações conjuntas com os órgãos do Sistema Estadual de Proteção e Defesa Civil (SIEPDEC);
- XIV – promover o intercâmbio técnico com organizações nacionais e internacionais de proteção e defesa civil;
- XV – promover a capacitação de pessoas para as ações de proteção e defesa civil, em articulação com órgãos do SIEPDEC;
- XVI – fomentar o fortalecimento da estrutura de proteção e defesa civil municipal e regional; e
- XVII – recomendar ao órgão competente a interdição de áreas de risco.

Legislação

Lei Complementar nº 741, de 12 de junho de 2019, e alterações



ÓRGÃO : 41000 Gabinete do Governador do Estado
UNIDADE ORÇAMENTÁRIA : 41006 Defesa Civil Em R\$ 1,00

TOTAL DA UNIDADE **23.450.340**

QUADRO SÍNTESE POR FUNÇÃO
18 Gestão Ambiental 23.450.340

QUADRO SÍNTESE POR SUBFUNÇÃO
182 Defesa Civil 23.450.340

QUADRO SÍNTESE POR PROGRAMA
0730 Gestão de Riscos 23.450.340

QUADRO SÍNTESE POR FONTES E GRUPOS DA DESPESA

FUNÇÃO	TOTAL	PESSOAL E ENC. SOCIAIS	JUROS E ENC. DÍVIDA	OUTRAS DESP. CORR.	INVESTIMENTOS	INVERSÕES FINANCEIRAS	AMORTIZAÇÃO DA DÍVIDA	RESERVA
1.5.0011 Recursos Não Vinculados de Impostos - Receita Líquida Disponível - RLD - Fonte Tesouro - (EC)	23.450.340				23.450.340			
TOTAL DA UNIDADE ORÇAMENTÁRIA	23.450.340				23.450.340			

ÓRGÃO : 41000 Gabinete do Governador do Estado
UNIDADE ORÇAMENTÁRIA : 41006 Defesa Civil Em R\$ 1,00

DETALHAMENTO DO CRÉDITO ORÇAMENTÁRIO

RECURSOS DE TODAS AS FONTES

FUNCIONAL	PROGRAMA / AÇÃO / SUBAÇÃO	ESF	GRUPO DE DESPESA	MD	FR	VALOR
18.182	730					
	730.0067					
	730.0067.014918	F	4 Investimentos	90	5.0010000	7.010.320
	730.1236					
	730.1236.015467	F	4 Investimentos	90	5.0010000	4.400.020
	730.1236.015493	F	4 Investimentos	90	5.0010000	12.040.000
						12.040.000
			TOTAL FISCAL			23.450.340

ÓRGÃO : 41000 Gabinete do Governador do Estado
UNIDADE ORÇAMENTÁRIA : 41006 Defesa Civil

Em R\$ 1,00

DETALHAMENTO DAS AÇÕES

RECURSOS DE TODAS AS FONTES

FUNCIONAL		PROGRAMA / AÇÃO / SUBAÇÃO / PRODUTO	UNIDADE MEDIDA / QUANTIDADE	CUSTO
18.182	730	Gestão de Riscos		
	730.0067	Projetos e obras preventivas		
	730.0067.014918	Projetos e obras preventivas de alta complexidade		
		Obra executada	unidade 12	7.010.320
	730.1236	Realização de obras		
	730.1236.015467	Melhoramentos fluviais na bacia do rio Itajaí		
		Obra executada	unidade 14	4.400.020
	730.1236.015493	Construção de barragens na bacia do rio Itajaí		
		Obra executada	unidade 7	12.040.000
			TOTAL	23.450.340

CONTROLADORIA GERAL DO ESTADO

Competências

I – tomar as providências necessárias à defesa do patrimônio público, ao controle interno, à auditoria pública, à correição, à prevenção e ao combate à corrupção, às atividades de ouvidoria e ao incremento da transparência da gestão no âmbito da Administração Pública Estadual;

II – instaurar procedimentos e processos administrativos a seu cargo, constituindo comissões para seu devido acompanhamento;

III – realizar inspeções e avocar procedimentos e processos em curso na Administração Pública Estadual, para exame de sua regularidade, bem como propor providências ou correção de falhas;

IV – requisitar dados, informações e documentos relativos a procedimentos e processos administrativos já arquivados por autoridade da Administração Pública Estadual;

V – requisitar a órgão ou entidade da Administração Pública Estadual informações e documentos necessários a seus trabalhos ou suas atividades;

VI – propor medidas legislativas ou administrativas e sugestão de ações para evitar a repetição de irregularidades constatadas;

VII – receber reclamações relativas à prestação de serviços públicos em geral e apurar o exercício negligente de cargo, emprego ou função na Administração Pública Estadual, quando não houver disposição legal que atribua competências específicas a outros órgãos;

VIII – coordenar o Sistema de Controle Interno do Poder Executivo Estadual; e

IX – executar as atividades de controladoria no âmbito da Administração Pública Estadual.

Legislação

Lei Complementar nº 741, de 12 de junho de 2019, e alterações



ÓRGÃO	:	41000	Gabinete do Governador do Estado							
UNIDADE ORÇAMENTÁRIA	:	41007	Controladoria-Geral do Estado							Em R\$ 1,00
TOTAL DA UNIDADE										51.638.565
QUADRO SÍNTESE POR FUNÇÃO										
04	Administração									51.638.565
QUADRO SÍNTESE POR SUBFUNÇÃO										
122	Administração Geral									44.144.486
124	Controle Interno									4.477.000
126	Tecnologia da Informação									2.645.079
128	Formação de Recursos Humanos									362.000
331	Proteção e Benefícios ao Trabalhador									10.000
QUADRO SÍNTESE POR PROGRAMA										
0845	Gestão do Programa de Integridade e Compliance									103.609
0855	Saúde Ocupacional									10.000
0880	Santa Catarina Eficiente, Ética e Transparente									51.524.956
QUADRO SÍNTESE POR FONTES E GRUPOS DA DESPESA										
FUNÇÃO		TOTAL	PESSOAL E ENC. SOCIAIS	JUROS E ENC. DÍVIDA	OUTRAS DESP. CORR.	INVESTIMEN - TOS	INVERSÕES FINANCEIRAS	AMORTIZAÇÃO DA DÍVIDA	RESERVA	
1.5.0011	Recursos Não Vinculados de Impostos - Receita Líquida Disponível - RLD - Fonte Tesouro - (EC)	51.638.565	36.879.285		12.159.680	2.599.600				
TOTAL DA UNIDADE ORÇAMENTÁRIA		51.638.565	36.879.285		12.159.680	2.599.600				



ÓRGÃO : 41000 Gabinete do Governador do Estado
UNIDADE ORÇAMENTÁRIA : 41007 Controladoria-Geral do Estado

Em R\$ 1,00

DETALHAMENTO DO CRÉDITO ORÇAMENTÁRIO

RECURSOS DE TODAS AS FONTES

FUNCIONAL		PROGRAMA / AÇÃO / SUBAÇÃO	ESF	GRUPO DE DESPESA	MD	FR	VALOR
04.122	845	Gestão do Programa de Integridade e Compliance	F	3 Outras Despesas Correntes	90	5.0010000	103.609
	845.0617	Manutenção e promoção de programa					
	845.0617.015390	Gestão do Programa de Integridade e Compliance - CGE					103.609
04.122	880	Santa Catarina Eficiente, Ética e Transparente	F	3 Outras Despesas Correntes	90	5.0010000	3.852.312
	880.0002	Administração e manutenção dos serviços administrativos gerais					
	880.0002.014796	Administração e manutenção dos serviços administrativos gerais - CGE					3.852.312
	880.0949	Administração de pessoal e encargos sociais	F	4 Investimentos	90	5.0010000	40.188.565
	880.0949.014785	Administração de pessoal e encargos sociais - CGE					
	880.0949	Administração de pessoal e encargos sociais	F	1 Pessoal e Encargos Sociais	90	5.0010000	29.724.435
	880.0949.014785	Administração de pessoal e encargos sociais - CGE					
	880.0949	Administração de pessoal e encargos sociais	F	1 Pessoal e Encargos Sociais	91	5.0010000	7.154.850
	880.0949.014785	Administração de pessoal e encargos sociais - CGE					
	880.0949	Administração de pessoal e encargos sociais	F	3 Outras Despesas Correntes	90	5.0010000	3.001.644
	880.0949.014785	Administração de pessoal e encargos sociais - CGE					
	880.0949	Administração de pessoal e encargos sociais	F	3 Outras Despesas Correntes	91	5.0010000	307.636
	880.0949.014785	Administração de pessoal e encargos sociais - CGE					
04.124	880	Santa Catarina Eficiente, Ética e Transparente	F	3 Outras Despesas Correntes	90	5.0010000	4.477.000
	880.0680	Otimização e correção da aplicação de recursos					
	880.0680.014801	Otimização e correção da aplicação dos recursos públicos - CGE					4.477.000
04.126	880	Santa Catarina Eficiente, Ética e Transparente	F	3 Outras Despesas Correntes	90	5.0010000	2.645.079
	880.0948	Manutenção e modernização dos serviços de tecnologia da informação e comunicação					
	880.0948.014794	Manutenção e modernização dos serviços de tecnologia da informação e comunicação - CGE					2.645.079
	880.0948	Manutenção e modernização dos serviços de tecnologia da informação e comunicação	F	3 Outras Despesas Correntes	90	5.0010000	720.479
	880.0948.014794	Manutenção e modernização dos serviços de tecnologia da informação e comunicação - CGE					
	880.0948	Manutenção e modernização dos serviços de tecnologia da informação e comunicação	F	3 Outras Despesas Correntes	91	5.0010000	25.000
	880.0948.014794	Manutenção e modernização dos serviços de tecnologia da informação e comunicação - CGE					
	880.0948	Manutenção e modernização dos serviços de tecnologia da informação e comunicação	F	4 Investimentos	90	5.0010000	1.899.600
	880.0948.014794	Manutenção e modernização dos serviços de tecnologia da informação e comunicação - CGE					
04.128	880	Santa Catarina Eficiente, Ética e Transparente	F	3 Outras Despesas Correntes	90	5.0010000	720.479
	880.0006	Encargos com estagiários					
	880.0006	Encargos com estagiários					25.000

ÓRGÃO : 41000 Gabinete do Governador do Estado
UNIDADE ORÇAMENTÁRIA : 41007 Controladoria-Geral do Estado

Em R\$ 1,00

DETALHAMENTO DO CRÉDITO ORÇAMENTÁRIO

RECURSOS DE TODAS AS FONTES

FUNCIONAL		PROGRAMA / AÇÃO / SUBAÇÃO	ESF	GRUPO DE DESPESA	MD	FR	VALOR
04.331	880.0006.014790	Encargos com estagiários - CGE	F				72.000
				3 Outras Despesas Correntes	90	5.0010000	72.000
	880.0125	Capacitação profissional dos agentes públicos					
	880.0125.014792	Capacitação profissional dos agentes públicos - CGE	F				290.000
				3 Outras Despesas Correntes	90	5.0010000	253.000
				3 Outras Despesas Correntes	91	5.0010000	37.000
	855	Saúde Ocupacional					
	855.0358	Saúde e segurança no contexto ocupacional					
	855.0358.014802	Saúde e segurança no contexto ocupacional - CGE	F				10.000
				3 Outras Despesas Correntes	90	5.0010000	10.000
				TOTAL FISCAL			51.638.565

ÓRGÃO : 41000 Gabinete do Governador do Estado
UNIDADE ORÇAMENTÁRIA : 41007 Controladoria-Geral do Estado

Em R\$ 1,00

DETALHAMENTO DAS AÇÕES

RECURSOS DE TODAS AS FONTES

FUNCIONAL		PROGRAMA / AÇÃO / SUBAÇÃO / PRODUTO	UNIDADE MEDIDA / QUANTIDADE	CUSTO	
04.122	845	Gestão do Programa de Integridade e Compliance			
	845.0617	Manutenção e promoção de programa			
	845.0617.015390	Gestão do Programa de Integridade e Compliance - CGE			
		Atividade realizada	unidade	1	103.609
04.122	880	Santa Catarina Eficiente, Ética e Transparente			
	880.0002	Administração e manutenção dos serviços administrativos gerais			
	880.0002.014796	Administração e manutenção dos serviços administrativos gerais - CGE			
		Unidade gestora mantida	unidade	1	3.852.312
	880.0949	Administração de pessoal e encargos sociais			
	880.0949.014785	Administração de pessoal e encargos sociais - CGE			
		Servidor remunerado	unidade	185	40.188.565
04.124	880	Santa Catarina Eficiente, Ética e Transparente			
	880.0680	Otimização e correção da aplicação de recursos			
	880.0680.014801	Otimização e correção da aplicação dos recursos públicos - CGE			
		Benefícios financeiros efetivos	reais	25.330.210	4.477.000
04.126	880	Santa Catarina Eficiente, Ética e Transparente			
	880.0948	Manutenção e modernização dos serviços de tecnologia da informação e comunicação			
	880.0948.014794	Manutenção e modernização dos serviços de tecnologia da informação e comunicação - CGE			
		Estação de trabalho mantida	unidade	185	2.645.079
04.128	880	Santa Catarina Eficiente, Ética e Transparente			
	880.0006	Encargos com estagiários			
	880.0006.014790	Encargos com estagiários - CGE			
		Estagiário contratado	unidade	11	72.000
	880.0125	Capacitação profissional dos agentes públicos			
	880.0125.014792	Capacitação profissional dos agentes públicos - CGE			
		Servidor capacitado	unidade	185	290.000
04.331	855	Saúde Ocupacional			



ÓRGÃO : 41000 Gabinete do Governador do Estado
UNIDADE ORÇAMENTÁRIA : 41007 Controladoria-Geral do Estado

Em R\$ 1,00

DETALHAMENTO DAS AÇÕES

RECURSOS DE TODAS AS FONTES

FUNCIONAL		PROGRAMA / AÇÃO / SUBAÇÃO / PRODUTO	UNIDADE MEDIDA / QUANTIDADE	CUSTO
855.0358		Saúde e segurança no contexto ocupacional		
855.0358.014802		Saúde e segurança no contexto ocupacional - CGE		
		Unidade gestora mantida	unidade 1	10.000
			TOTAL	51.638.565

SECRETARIA DE ESTADO DA COMUNICAÇÃO

Competências

I – desenvolver e coordenar os serviços de imprensa, relações públicas, comunicação e informações relacionadas às atividades governamentais;

II – coordenar e articular a uniformização dos diversos setores de comunicação e informações da Administração Pública Estadual; e

III – apoiar e orientar as Secretarias de Estado nos serviços de imprensa, relações públicas, comunicação e informação relacionadas às atividades governamentais.

Legislação

Lei Complementar nº 741, de 12 de junho de 2019, e alterações



ÓRGÃO	:	41000	Gabinete do Governador do Estado							
UNIDADE ORÇAMENTÁRIA	:	41013	Secretaria de Estado da Comunicação							Em R\$ 1,00
TOTAL DA UNIDADE										85.796.539
QUADRO SÍNTESE POR FUNÇÃO										
04	Administração									85.796.539
QUADRO SÍNTESE POR SUBFUNÇÃO										
122	Administração Geral									15.266.539
126	Tecnologia da Informação									330.000
131	Comunicação Social									70.200.000
QUADRO SÍNTESE POR PROGRAMA										
0810	Comunicação do Poder Executivo									70.200.000
0850	Gestão de Pessoas									7.766.539
0900	Gestão Administrativa - Poder Executivo									7.830.000
QUADRO SÍNTESE POR FONTES E GRUPOS DA DESPESA										
FUNÇÃO		TOTAL	PESSOAL E ENC. SOCIAIS	JUROS E ENC. DÍVIDA	OUTRAS DESP. CORR.	INVESTIMEN - TOS	INVERSÕES FINANCEIRAS	AMORTIZAÇÃO DA DÍVIDA	RESERVA	
1.5.0011	Recursos Não Vinculados de Impostos - Receita Líquida Disponível - RLD - Fonte Tesouro - (EC)	85.796.539	7.383.500		77.866.039	547.000				
TOTAL DA UNIDADE ORÇAMENTÁRIA		85.796.539	7.383.500		77.866.039	547.000				



ÓRGÃO : 41000 Gabinete do Governador do Estado
UNIDADE ORÇAMENTÁRIA : 41013 Secretaria de Estado da Comunicação

Em R\$ 1,00

DETALHAMENTO DO CRÉDITO ORÇAMENTÁRIO

RECURSOS DE TODAS AS FONTES

FUNCIONAL		PROGRAMA / AÇÃO / SUBAÇÃO	ESF	GRUPO DE DESPESA	MD	FR	VALOR
04.122	850	Gestão de Pessoas	F				
	850.0949	Administração de pessoal e encargos sociais					
	850.0949.015374	Administração de pessoal e encargos sociais - SEC					7.766.539
				1 Pessoal e Encargos Sociais	90	5.0010000	7.328.500
				1 Pessoal e Encargos Sociais	91	5.0010000	55.000
04.122	900	Gestão Administrativa - Poder Executivo	F				
	900.0002	Administração e manutenção dos serviços administrativos gerais					
	900.0002.015368	Administração e manutenção dos serviços administrativos gerais - SEC					7.500.000
				3 Outras Despesas Correntes	90	5.0010000	6.953.000
				4 Investimentos	90	5.0010000	547.000
04.126	900	Gestão Administrativa - Poder Executivo	F				
	900.0948	Manutenção e modernização dos serviços de tecnologia da informação e comunicação					
	900.0948.015378	Manutenção e modernização dos serviços de tecnologia da informação e comunicação - SEC					330.000
		3 Outras Despesas Correntes	90	5.0010000	330.000		
04.131	810	Comunicação do Poder Executivo	F				
	810.0133	Realização de campanhas					
	810.0133.015372	Campanhas de caráter social, informativa e institucional - SEC					70.000.000
				3 Outras Despesas Correntes	90	5.0010000	70.000.000
	810.0314	Realizar publicações legais	F				
810.0314.015373	Realizar publicações legais na mídia impressa - SEC					200.000	
		3 Outras Despesas Correntes	90	5.0010000	200.000		
				TOTAL FISCAL			85.796.539

ÓRGÃO : 41000 Gabinete do Governador do Estado
UNIDADE ORÇAMENTÁRIA : 41013 Secretaria de Estado da Comunicação

Em R\$ 1,00

DETALHAMENTO DAS AÇÕES

RECURSOS DE TODAS AS FONTES

FUNCIONAL		PROGRAMA / AÇÃO / SUBAÇÃO / PRODUTO	UNIDADE MEDIDA / QUANTIDADE	CUSTO
04.122	850	Gestão de Pessoas		
	850.0949	Administração de pessoal e encargos sociais		
	850.0949.015374	Administração de pessoal e encargos sociais - SEC		
		Servidor remunerado	unidade 43	7.766.539
04.122	900	Gestão Administrativa - Poder Executivo		
	900.0002	Administração e manutenção dos serviços administrativos gerais		
	900.0002.015368	Administração e manutenção dos serviços administrativos gerais - SEC		
		Unidade gestora mantida	unidade 1	7.500.000
04.126	900	Gestão Administrativa - Poder Executivo		
	900.0948	Manutenção e modernização dos serviços de tecnologia da informação e comunicação		
	900.0948.015378	Manutenção e modernização dos serviços de tecnologia da informação e comunicação - SEC		
		Estação de trabalho mantida	unidade 43	330.000
04.131	810	Comunicação do Poder Executivo		
	810.0133	Realização de campanhas		
	810.0133.015372	Campanhas de caráter social, informativa e institucional - SEC		
		Campanha realizada	unidade 89	70.000.000
	810.0314	Realizar publicações legais		
	810.0314.015373	Realizar publicações legais na mídia impressa - SEC		
		Informação disponibilizada	unidade 120	200.000
			TOTAL	85.796.539

SECRETARIA EXECUTIVA DE ARTICULAÇÃO NACIONAL

Competências

I – promover o relacionamento da Administração Pública Estadual com as autoridades superiores da União, do Distrito Federal, de outros Estados e dos Municípios, em articulação com a CC;

II – realizar o levantamento de informações em sua área de competência, inclusive sobre a aplicação do orçamento federal no Estado e em seus Municípios, para permanente avaliação do Governador do Estado e orientação das Secretarias de Estado;

III – orientar e coordenar na Capital Federal as atividades de interesse da Administração Pública Estadual;

IV – auxiliar os Municípios e a sociedade do Estado nas atividades que lhes são de interesse na Capital Federal; e

V – desenvolver atividades de integração política e administrativa.

Legislação

Lei Complementar nº 741, de 12 de junho de 2019, e alterações



ÓRGÃO	:	41000	Gabinete do Governador do Estado							
UNIDADE ORÇAMENTÁRIA	:	41014	Secretaria Executiva de Articulação Nacional							Em R\$ 1,00
TOTAL DA UNIDADE										7.539.100
QUADRO SÍNTESE POR FUNÇÃO										
04	Administração									7.539.100
QUADRO SÍNTESE POR SUBFUNÇÃO										
122	Administração Geral									7.469.100
126	Tecnologia da Informação									65.000
128	Formação de Recursos Humanos									5.000
QUADRO SÍNTESE POR PROGRAMA										
0850	Gestão de Pessoas									4.841.459
0900	Gestão Administrativa - Poder Executivo									2.697.641
QUADRO SÍNTESE POR FONTES E GRUPOS DA DESPESA										
FUNÇÃO		TOTAL	PESSOAL E ENC. SOCIAIS	JUROS E ENC. DÍVIDA	OUTRAS DESP. CORR.	INVESTIMEN - TOS	INVERSÕES FINANCEIRAS	AMORTIZAÇÃO DA DÍVIDA	RESERVA	
1.5.0011	Recursos Não Vinculados de Impostos - Receita Líquida Disponível - RLD - Fonte Tesouro - (EC)	7.539.100	4.733.163		2.655.937	150.000				
TOTAL DA UNIDADE ORÇAMENTÁRIA		7.539.100	4.733.163		2.655.937	150.000				



ÓRGÃO : 41000 Gabinete do Governador do Estado
UNIDADE ORÇAMENTÁRIA : 41014 Secretaria Executiva de Articulação Nacional

Em R\$ 1,00

DETALHAMENTO DO CRÉDITO ORÇAMENTÁRIO

RECURSOS DE TODAS AS FONTES

FUNCIONAL		PROGRAMA / AÇÃO / SUBAÇÃO	ESF	GRUPO DE DESPESA	MD	FR	VALOR
04.122	850	Gestão de Pessoas					
	850.0949	Administração de pessoal e encargos sociais					
	850.0949.015375	Administração de pessoal e encargos sociais - SAN	F				4.836.459
				1 Pessoal e Encargos Sociais	90	5.0010000	4.134.201
				1 Pessoal e Encargos Sociais	91	5.0010000	598.962
				3 Outras Despesas Correntes	90	5.0010000	97.721
				3 Outras Despesas Correntes	91	5.0010000	5.575
04.122	900	Gestão Administrativa - Poder Executivo					
	900.0239	Manutenção de serviços					
	900.0239.015371	Gestão e manutenção dos serviços administrativos gerais da SAN	F				2.632.641
				3 Outras Despesas Correntes	90	5.0010000	2.482.641
				4 Investimentos	90	5.0010000	150.000
04.126	900	Gestão Administrativa - Poder Executivo					
	900.0948	Manutenção e modernização dos serviços de tecnologia da informação e comunicação					
	900.0948.015377	Manutenção e modernização dos serviços de tecnologia da informação e comunicação - SAN	F				65.000
				3 Outras Despesas Correntes	90	5.0010000	65.000
04.128	850	Gestão de Pessoas					
	850.0125	Capacitação profissional dos agentes públicos					
	850.0125.015461	Capacitação profissional dos agentes públicos - SAN	F				5.000
				3 Outras Despesas Correntes	90	5.0010000	5.000
				TOTAL FISCAL			7.539.100

ÓRGÃO : 41000 Gabinete do Governador do Estado
UNIDADE ORÇAMENTÁRIA : 41014 Secretaria Executiva de Articulação Nacional

Em R\$ 1,00

DETALHAMENTO DAS AÇÕES

RECURSOS DE TODAS AS FONTES

FUNCIONAL		PROGRAMA / AÇÃO / SUBAÇÃO / PRODUTO	UNIDADE MEDIDA / QUANTIDADE	CUSTO
04.122	850	Gestão de Pessoas		
	850.0949	Administração de pessoal e encargos sociais		
	850.0949.015375	Administração de pessoal e encargos sociais - SAN		
		Servidor remunerado	unidade 24	4.836.459
04.122	900	Gestão Administrativa - Poder Executivo		
	900.0239	Manutenção de serviços		
	900.0239.015371	Gestão e manutenção dos serviços administrativos gerais da SAN		
		Unidade mantida	unidade 1	2.632.641
04.126	900	Gestão Administrativa - Poder Executivo		
	900.0948	Manutenção e modernização dos serviços de tecnologia da informação e comunicação		
	900.0948.015377	Manutenção e modernização dos serviços de tecnologia da informação e comunicação - SAN		
		Estação de trabalho mantida	unidade 24	65.000
04.128	850	Gestão de Pessoas		
	850.0125	Capacitação profissional dos agentes públicos		
	850.0125.015461	Capacitação profissional dos agentes públicos - SAN		
		Servidor capacitado	unidade 10	5.000
			TOTAL	7.539.100

FUNDO ESPECIAL DE ESTUDOS JURÍDICOS E DE REAPARELHAMENTO

Competência

- I – informatização, equipamentos, instalações, biblioteca e reaparelhamento da Procuradoria-Geral do Estado para a descentralização de serviços às Comarcas do Estado;
- II – aperfeiçoamento da capacitação profissional de seus Procuradores;
- III – promoção do aperfeiçoamento técnico e administrativo do pessoal do Quadro da Procuradoria Geral do Estado;
- IV – realização de, e participação em, cursos, seminários, aulas, palestras, simpósios, congressos e outros encontros de fundo jurídico;
- V – edição e distribuição da Revista da Procuradoria-Geral do Estado, de boletins informativos e de outras publicações de interesse do Sistema Jurídico Estadual;
- VI – assinatura e aquisição de jornais, revistas, livros, vídeos e documentários de interesse jurídico do órgão;
- VII – manutenção de cursos destinados à especialização e aperfeiçoamento de candidatos a concursos públicos em áreas jurídico-administrativas de interesse do Estado;
- VIII – outras aplicações e investimentos de interesse da Procuradoria-Geral do Estado, previamente autorizados pelo Chefe do Poder Executivo;
- IX – em custeio, manutenção e pagamento das despesas conexas aos objetivos do Fundo, inclusive com servidores ativos e inativos e respectivos encargos sociais.

Legislação

Lei nº 16.940, de 24 de maio de 2016 e alterações
Lei Complementar nº 741, de 12 de junho de 2019, e alterações
Lei Complementar nº 243, de 30 de janeiro de 2003
Lei Complementar nº 56, de 29 de junho de 1992 e alterações
Decreto nº 2.287, de 04 de agosto de 1992 e alterações



ÓRGÃO	:	41000	Gabinete do Governador do Estado							
UNIDADE ORÇAMENTÁRIA	:	41091	Fundo Especial de Estudos Jurídicos e de Reparelhamento						Em R\$ 1,00	
TOTAL DA UNIDADE									54.905.660	
QUADRO SÍNTESE POR FUNÇÃO										
03	Essencial à Justiça								54.905.660	
QUADRO SÍNTESE POR SUBFUNÇÃO										
092	Representação Judicial e Extrajudicial								25.100.000	
122	Administração Geral								16.342.960	
126	Tecnologia da Informação								8.387.700	
128	Formação de Recursos Humanos								5.065.000	
331	Proteção e Benefícios ao Trabalhador								10.000	
QUADRO SÍNTESE POR PROGRAMA										
0855	Saúde Ocupacional								10.000	
0875	Advocacia do Estado de Santa Catarina								54.895.660	
QUADRO SÍNTESE POR FONTES E GRUPOS DA DESPESA										
FUNÇÃO	PROGRAMA	UNIDADE ORÇAMENTÁRIA	TOTAL	PESSOAL E ENC. SOCIAIS	JUROS E ENC. DÍVIDA	OUTRAS DESP. CORR.	INVESTIMENTOS	INVERSÕES FINANCEIRAS	AMORTIZAÇÃO DA DÍVIDA	RESERVA
03	Essencial à Justiça	41091	54.905.660	25.100.000		22.376.660	7.429.000			
TOTAL DA UNIDADE ORÇAMENTÁRIA			54.905.660	25.100.000		22.376.660	7.429.000			



ÓRGÃO : 41000 Gabinete do Governador do Estado
UNIDADE ORÇAMENTÁRIA : 41091 Fundo Especial de Estudos Jurídicos e de Reaparelhamento

Em R\$ 1,00

DETALHAMENTO DO CRÉDITO ORÇAMENTÁRIO

RECURSOS DE TODAS AS FONTES

FUNCIONAL		PROGRAMA / AÇÃO / SUBAÇÃO	ESF	GRUPO DE DESPESA	MD	FR	VALOR
03.092	875	Advocacia do Estado de Santa Catarina	F	1 Pessoal e Encargos Sociais	90	7.9926900	25.100.000
	875.0322	Pagamentos a servidores					
	875.0322.015497	Encargos com o PRODEX - Lei 18.302/2021 - FUNJURE - PGE					
03.122	875	Advocacia do Estado de Santa Catarina	F	3 Outras Despesas Correntes	90	7.9926900	13.356.110
	875.0002	Administração e manutenção dos serviços administrativos gerais					
	875.0002.008100	Administração e manutenção dos serviços administrativos gerais - FUNJURE - PGE					
				3 Outras Despesas Correntes	91	7.9926900	211.850
				4 Investimentos	90	7.9926900	2.775.000
03.126	875	Advocacia do Estado de Santa Catarina	F	3 Outras Despesas Correntes	90	7.9926900	3.649.800
	875.0948	Manutenção e modernização dos serviços de tecnologia da informação e comunicação					
	875.0948.008094	Manutenção e modernização dos serviços de tecnologia da informação e comunicação - FUNJURE - PGE					
				3 Outras Despesas Correntes	91	7.9926900	83.900
				4 Investimentos	90	7.9926900	4.654.000
03.128	875	Advocacia do Estado de Santa Catarina	F	3 Outras Despesas Correntes	90	7.9926900	3.000.000
	875.0006	Encargos com estagiários					
	875.0006.008083	Encargos com estagiários - FUNJURE - PGE					
				3 Outras Despesas Correntes	90	7.9926900	3.000.000
	875.0125	Capacitação profissional dos agentes públicos	F	3 Outras Despesas Correntes	90	7.9926900	2.065.000
	875.0125.008088	Capacitação profissional dos agentes públicos - FUNJURE - PGE					
03.331	855	Saúde Ocupacional	F				
	855.0445	Saúde e segurança no contexto ocupacional					
	855.0445.014849	Saúde e segurança no contexto ocupacional - FUNJURE - PGE					
							10.000



ÓRGÃO : 41000 Gabinete do Governador do Estado
UNIDADE ORÇAMENTÁRIA : 41091 Fundo Especial de Estudos Jurídicos e de Reaparelhamento

Em R\$ 1,00

DETALHAMENTO DO CRÉDITO ORÇAMENTÁRIO

RECURSOS DE TODAS AS FONTES

FUNCIONAL	PROGRAMA / AÇÃO / SUBAÇÃO	ESF	GRUPO DE DESPESA	MD	FR	VALOR
			3 Outras Despesas Correntes	90	7.9926900	10.000
			TOTAL FISCAL			54.905.660

ÓRGÃO : 41000 Gabinete do Governador do Estado
UNIDADE ORÇAMENTÁRIA : 41091 Fundo Especial de Estudos Jurídicos e de Reaparelhamento

Em R\$ 1,00

DETALHAMENTO DAS AÇÕES

RECURSOS DE TODAS AS FONTES

FUNCIONAL		PROGRAMA / AÇÃO / SUBAÇÃO / PRODUTO	UNIDADE MEDIDA / QUANTIDADE	CUSTO
03.092	875	Advocacia do Estado de Santa Catarina		
	875.0322	Pagamentos a servidores		
	875.0322.015497	Encargos com o PRODEX - Lei 18.302/2021 - FUNJURE - PGE		
		Servidor beneficiado	unidade 650	25.100.000
03.122	875	Advocacia do Estado de Santa Catarina		
	875.0002	Administração e manutenção dos serviços administrativos gerais		
	875.0002.008100	Administração e manutenção dos serviços administrativos gerais - FUNJURE - PGE		
		Unidade gestora mantida	unidade 1	16.342.960
03.126	875	Advocacia do Estado de Santa Catarina		
	875.0948	Manutenção e modernização dos serviços de tecnologia da informação e comunicação		
	875.0948.008094	Manutenção e modernização dos serviços de tecnologia da informação e comunicação - FUNJURE - PGE		
		Estação de trabalho mantida	unidade 10	8.387.700
03.128	875	Advocacia do Estado de Santa Catarina		
	875.0006	Encargos com estagiários		
	875.0006.008083	Encargos com estagiários - FUNJURE - PGE		
		Estagiário contratado	unidade 250	3.000.000
	875.0125	Capacitação profissional dos agentes públicos		
	875.0125.008088	Capacitação profissional dos agentes públicos - FUNJURE - PGE		
		Servidor capacitado	unidade 250	2.065.000
03.331	855	Saúde Ocupacional		
	855.0445	Saúde e segurança no contexto ocupacional		
	855.0445.014849	Saúde e segurança no contexto ocupacional - FUNJURE - PGE		
		Servidor atendido	unidade 400	10.000
			TOTAL	54.905.660

FUNDO ESTADUAL DE DEFESA CIVIL

Competência

Assegurar a execução das atividades de atendimento imediato às populações atingidas por eventos adversos, quando o estado de calamidade pública ou situação de emergência for oficialmente reconhecido pelo Governo Estadual.

Legislação

Lei Complementar nº 741, de 12 de junho de 2019, e alterações
Decreto nº 1.879, de 29 de novembro de 2013
Lei Complementar nº 243, de 30 de janeiro de 2003
Decreto nº 2.039, de 05 de fevereiro de 2001
Lei nº 8.099, de 01 de outubro de 1990 e alteração



ÓRGÃO : 41000 Gabinete do Governador do Estado
UNIDADE ORÇAMENTÁRIA : 41092 Fundo Estadual de Defesa Civil

Em R\$ 1,00

TOTAL DA UNIDADE 121.950.494

QUADRO SÍNTESE POR FUNÇÃO

04	Administração	50.000
06	Segurança Pública	80.404.640
12	Educação	2.600.000
18	Gestão Ambiental	38.895.854

QUADRO SÍNTESE POR SUBFUNÇÃO

122	Administração Geral	14.390.285
126	Tecnologia da Informação	2.690.212
128	Formação de Recursos Humanos	123.200
182	Defesa Civil	78.558.023
331	Proteção e Benefícios ao Trabalhador	50.000
361	Ensino Fundamental	2.600.000
544	Recursos Hídricos	23.538.774

QUADRO SÍNTESE POR PROGRAMA

0730	Gestão de Riscos	59.818.790
0735	Gestão de Desastres	40.914.234
0736	Gestão de Educação em Defesa Civil	3.963.773
0850	Gestão de Pessoas	6.979.080
0855	Saúde Ocupacional	50.000
0900	Gestão Administrativa - Poder Executivo	10.224.617

QUADRO SÍNTESE POR FONTES E GRUPOS DA DESPESA

FONTE	TOTAL	PESSOAL E ENC. SOCIAIS	JUROS E ENC. DÍVIDA	OUTRAS DESP. CORR.	INVESTIMEN - TOS	INVERSÕES FINANCEIRAS	AMORTIZAÇÃO DA DÍVIDA	RESERVA
1.5.001 Recursos Não Vinculados de Impostos - Receita Líquida Disponível - RLD - Fonte Tesouro - (EC)	105.959.043			47.716.409	58.242.634			
1.7.531 Recursos de Taxas, Contribuições e Preços Públicos - Taxas de segurança Pública e Defesa do Cidadão - Fonte Tesouro - (EC)	15.941.451	6.598.800		3.907.325	5.435.326			
1.8.992 Outros Recursos Vinculados - Remuneração de Disp. Bancária - Executivo -Outras Fontes - (EC)	50.000			50.000				
TOTAL DA UNIDADE ORÇAMENTÁRIA	121.950.494	6.598.800		51.673.734	63.677.960			



ÓRGÃO : 41000 Gabinete do Governador do Estado
 UNIDADE ORÇAMENTÁRIA : 41092 Fundo Estadual de Defesa Civil

Em R\$ 1,00

DETALHAMENTO DO CRÉDITO ORÇAMENTÁRIO

RECURSOS DE TODAS AS FONTES

FUNCIONAL		PROGRAMA / AÇÃO / SUBAÇÃO	ESF	GRUPO DE DESPESA	MD	FR	VALOR
04.331	855	Saúde Ocupacional					
	855.0445	Saúde e segurança no contexto ocupacional					
	855.0445.014719	Saúde e segurança no contexto ocupacional - DC	F	3 Outras Despesas Correntes	90	5.0010000	50.000
06.122	850	Gestão de Pessoas					
	850.0949	Administração de pessoal e encargos sociais					
	850.0949.014698	Administração de pessoal e encargos sociais - DC	F	1 Pessoal e Encargos Sociais	90	7.5311100	6.855.880
				1 Pessoal e Encargos Sociais	91	7.5311100	6.265.350
				3 Outras Despesas Correntes	90	7.5311100	333.450
				3 Outras Despesas Correntes	91	7.5311100	210.970
06.122	900	Gestão Administrativa - Poder Executivo					
	900.0002	Administração e manutenção dos serviços administrativos gerais					
	900.0002.014722	Administração e manutenção dos serviços administrativos gerais - DC	F	3 Outras Despesas Correntes	90	5.0010000	7.534.405
				3 Outras Despesas Correntes	90	7.5311100	6.074.689
				3 Outras Despesas Correntes	90	8.9928500	1.222.965
				3 Outras Despesas Correntes	90	7.5311100	50.000
				4 Investimentos	91	7.5311100	2.000
				4 Investimentos	90	5.0010000	100.000
				4 Investimentos	90	7.5311100	84.751
06.126	900	Gestão Administrativa - Poder Executivo					
	900.1194	Manutenção e modernização de serviços					
	900.1194.014723	Manutenção e modernização dos serviços de tecnologia da informação e comunicação - DC	F	3 Outras Despesas Correntes	90	5.0010000	2.690.212
				4 Investimentos	90	5.0010000	2.590.212
06.128	850	Gestão de Pessoas					
	850.0006	Encargos com estagiários					
	850.0006.014699	Encargos com estagiários - DC	F	3 Outras Despesas Correntes	90	7.5311100	73.200
	850.0125	Capacitação profissional dos agentes públicos					

ÓRGÃO : 41000 Gabinete do Governador do Estado
UNIDADE ORÇAMENTÁRIA : 41092 Fundo Estadual de Defesa Civil

Em R\$ 1,00

DETALHAMENTO DO CRÉDITO ORÇAMENTÁRIO

RECURSOS DE TODAS AS FONTES

FUNCIONAL		PROGRAMA / AÇÃO / SUBAÇÃO	ESF	GRUPO DE DESPESA	MD	FR	VALOR
06.182	850.0125.014703	Capacitação profissional dos agentes públicos - DC	F				50.000
	730	Gestão de Riscos		3 Outras Despesas Correntes	90	7.5311100	50.000
	730.0428	Contratação de consultoria, estudos e projetos					
	730.0428.014686	Contratação de consultoria, estudos e projetos para gestão de riscos e de desastres	F				4.650.000
				4 Investimentos	90	5.0010000	4.650.000
	730.0493	Ampliação e modernização de rede de monitoramento e alerta					
	730.0493.014682	Operação e manutenção da rede de monitoramento e alerta	F				6.915.808
				3 Outras Despesas Correntes	90	5.0010000	4.857.233
				4 Investimentos	90	5.0010000	1.908.000
				4 Investimentos	90	7.5311100	150.575
06.182	730.1195	Desenvolvimento, modernização e manutenção					
	730.1195.014716	Aperfeiçoamento e manutenção dos produtos e serviços de TIC em Defesa Civil	F				540.000
				3 Outras Despesas Correntes	90	5.0010000	290.000
				4 Investimentos	90	5.0010000	250.000
	730.1235	Ampliação, modernização e melhoria de rede					
	730.1235.015464	Ampliação, modernização e melhoria da rede de monitoramento e alerta	F				8.817.128
				3 Outras Despesas Correntes	90	5.0010000	4.000.000
				4 Investimentos	90	5.0010000	4.817.128
	735	Gestão de Desastres					
	735.0429	Ações de socorro e assistência humanitária					
735.0429.014688	Ações de socorro e assistência humanitária em defesa civil	F				10.914.234	
			3 Outras Despesas Correntes	90	5.0010000	8.477.362	
			3 Outras Despesas Correntes	90	7.5311100	500.000	
			4 Investimentos	90	5.0010000	1.936.872	
	735.0431	Ações de restabelecimento e reconstrução					



ÓRGÃO 41000 Gabinete do Governador do Estado
UNIDADE ORÇAMENTÁRIA : 41092 Fundo Estadual de Defesa Civil

Em R\$ 1,00

DETALHAMENTO DO CRÉDITO ORÇAMENTÁRIO

RECURSOS DE TODAS AS FONTES

FUNCIONAL		PROGRAMA / AÇÃO / SUBAÇÃO	ESF	GRUPO DE DESPESA	MD	FR	VALOR
	735.0431.014718	Ações de restabelecimento e reconstrução em defesa civil	F				30.000.000
				3 Outras Despesas Correntes	90	5.0010000	11.000.000
				3 Outras Despesas Correntes	90	7.5311100	1.500.000
				4 Investimentos	40	5.0010000	5.500.000
				4 Investimentos	90	5.0010000	7.000.000
				4 Investimentos	90	7.5311100	5.000.000
06.182	736	Gestão de Educação em Defesa Civil					
	736.1192	Capacitação em defesa civil					
	736.1192.015216	Gestão da educação continuada em proteção e defesa civil	F				1.363.773
				3 Outras Despesas Correntes	90	5.0010000	983.139
				4 Investimentos	90	5.0010000	380.634
12.361	736	Gestão de Educação em Defesa Civil					
	736.1192	Capacitação em defesa civil					
	736.1192.015215	Gestão do programa defesa civil na escola	F				2.600.000
				3 Outras Despesas Correntes	90	5.0010000	2.500.000
				4 Investimentos	90	5.0010000	100.000
18.182	730	Gestão de Riscos					
	730.0427	Ações preventivas em defesa civil					
	730.0427.014685	Ações de mitigação/prevenção e resiliência para redução de riscos de desastres	F				15.357.080
				3 Outras Despesas Correntes	90	7.5311100	257.080
				4 Investimentos	40	5.0010000	11.900.000
				4 Investimentos	90	5.0010000	3.000.000
				4 Investimentos	90	7.5311100	200.000
18.544	730	Gestão de Riscos					
	730.0521	Reforma, manutenção e conservação de barragens					
	730.0521.014677	Operação, manutenção e conservação de barragens	F				2.418.774
				3 Outras Despesas Correntes	90	5.0010000	2.373.774
				3 Outras Despesas Correntes	90	7.5311100	45.000
	730.0521.015465	Reforma, melhoria e ampliação de barragens	F				21.120.000
				3 Outras Despesas Correntes	90	5.0010000	4.520.000



ÓRGÃO : 41000 Gabinete do Governador do Estado
UNIDADE ORÇAMENTÁRIA : 41092 Fundo Estadual de Defesa Civil

Em R\$ 1,00

DETALHAMENTO DO CRÉDITO ORÇAMENTÁRIO

RECURSOS DE TODAS AS FONTES

FUNCIONAL	PROGRAMA / AÇÃO / SUBAÇÃO	ESF	GRUPO DE DESPESA	MD	FR	VALOR
			4 Investimentos	90	5.0010000	16.600.000
			TOTAL FISCAL			121.950.494

ÓRGÃO : 41000 Gabinete do Governador do Estado
UNIDADE ORÇAMENTÁRIA : 41092 Fundo Estadual de Defesa Civil

Em R\$ 1,00

DETALHAMENTO DAS AÇÕES

RECURSOS DE TODAS AS FONTES

FUNCIONAL		PROGRAMA / AÇÃO / SUBAÇÃO / PRODUTO	UNIDADE MEDIDA / QUANTIDADE	CUSTO
04.331	855	Saúde Ocupacional		
	855.0445	Saúde e segurança no contexto ocupacional		
	855.0445.014719	Saúde e segurança no contexto ocupacional - DC		
		Servidor atendido	unidade 110	50.000
06.122	850	Gestão de Pessoas		
	850.0949	Administração de pessoal e encargos sociais		
	850.0949.014698	Administração de pessoal e encargos sociais - DC		
		Servidor remunerado	unidade 110	6.855.880
06.122	900	Gestão Administrativa - Poder Executivo		
	900.0002	Administração e manutenção dos serviços administrativos gerais		
	900.0002.014722	Administração e manutenção dos serviços administrativos gerais - DC		
		Unidade gestora mantida	unidade 1	7.534.405
06.126	900	Gestão Administrativa - Poder Executivo		
	900.1194	Manutenção e modernização de serviços		
	900.1194.014723	Manutenção e modernização dos serviços de tecnologia da informação e comunicação - DC		
		Serviço contratado	unidade 18	2.690.212
06.128	850	Gestão de Pessoas		
	850.0006	Encargos com estagiários		
	850.0006.014699	Encargos com estagiários - DC		
		Estagiário contratado	unidade 15	73.200
	850.0125	Capacitação profissional dos agentes públicos		
	850.0125.014703	Capacitação profissional dos agentes públicos - DC		
		Servidor capacitado	unidade 70	50.000
06.182	730	Gestão de Riscos		
	730.0428	Contratação de consultoria, estudos e projetos		
	730.0428.014686	Contratação de consultoria, estudos e projetos para gestão de riscos e de desastres		
		Ação realizada	unidade 20	4.650.000
	730.0493	Ampliação e modernização de rede de monitoramento e alerta		

ÓRGÃO : 41000 Gabinete do Governador do Estado
UNIDADE ORÇAMENTÁRIA : 41092 Fundo Estadual de Defesa Civil

Em R\$ 1,00

DETALHAMENTO DAS AÇÕES

RECURSOS DE TODAS AS FONTES

FUNCIONAL		PROGRAMA / AÇÃO / SUBAÇÃO / PRODUTO	UNIDADE MEDIDA / QUANTIDADE	CUSTO
	730.0493.014682	Operação e manutenção da rede de monitoramento e alerta Rede de monitoramento conservada	unidade 15	6.915.808
	730.1195	Desenvolvimento, modernização e manutenção		
	730.1195.014716	Aperfeiçoamento e manutenção dos produtos e serviços de TIC em Defesa Civil Projeto coordenado	unidade 8	540.000
	730.1235	Ampliação, modernização e melhoria de rede		
	730.1235.015464	Ampliação, modernização e melhoria da rede de monitoramento e alerta Rede de monitoramento ampliada/melhorada	unidade 65	8.817.128
06.182	735	Gestão de Desastres		
	735.0429	Ações de socorro e assistência humanitária		
	735.0429.014688	Ações de socorro e assistência humanitária em defesa civil Ação realizada	unidade 295	10.914.234
	735.0431	Ações de restabelecimento e reconstrução		
	735.0431.014718	Ações de restabelecimento e reconstrução em defesa civil Ação realizada	unidade 300	30.000.000
06.182	736	Gestão de Educação em Defesa Civil		
	736.1192	Capacitação em defesa civil		
	736.1192.015216	Gestão da educação continuada em proteção e defesa civil Pessoa capacitada	unidade 70.000	1.363.773
12.361	736	Gestão de Educação em Defesa Civil		
	736.1192	Capacitação em defesa civil		
	736.1192.015215	Gestão do programa defesa civil na escola Pessoa capacitada	unidade 100.000	2.600.000
18.182	730	Gestão de Riscos		
	730.0427	Ações preventivas em defesa civil		
	730.0427.014685	Ações de mitigação/prevenção e resiliência para redução de riscos de desastres Ação realizada	unidade 200	15.357.080



ÓRGÃO : 41000 Gabinete do Governador do Estado
UNIDADE ORÇAMENTÁRIA : 41092 Fundo Estadual de Defesa Civil

Em R\$ 1,00

DETALHAMENTO DAS AÇÕES

RECURSOS DE TODAS AS FONTES

FUNCIONAL		PROGRAMA / AÇÃO / SUBAÇÃO / PRODUTO	UNIDADE MEDIDA / QUANTIDADE	CUSTO
18.544	730	Gestão de Riscos		
	730.0521	Reforma, manutenção e conservação de barragens		
	730.0521.014677	Operação, manutenção e conservação de barragens		
		Barragem adequada	unidade 12	2.418.774
	730.0521.015465	Reforma, melhoria e ampliação de barragens		
		Barragem adequada	unidade 9	21.120.000
			TOTAL	121.950.494

GABINETE DO VICE-GOVERNADOR

Competência

Ao GVG compete assistir o seu titular no desempenho das atribuições constitucionais e legais que lhe são inerentes e nas missões especiais que lhe forem confiadas.

Legislação

Lei Complementar n° 741, de 12 de junho de 2019, e alterações



ÓRGÃO : 42000 Gabinete do Vice-Governador do Estado Em R\$ 1,00

TOTAL DO ÓRGÃO 3.645.687

QUADRO SÍNTESE POR FUNÇÃO04 Administração 3.645.687

QUADRO SÍNTESE POR SUBFUNÇÃO122 Administração Geral 3.610.687126 Tecnologia da Informação 35.000

QUADRO SÍNTESE POR PROGRAMA0850 Gestão de Pessoas 2.212.3050900 Gestão Administrativa - Poder Executivo 1.433.382

QUADRO SÍNTESE POR UNIDADES ORÇAMENTÁRIAS42002 Gabinete do Vice-Governador 3.645.687

QUADRO SÍNTESE POR FONTES E GRUPOS DE DESPESAS

FONTE	TOTAL	PESSOAL E ENC. SOCIAIS	JUROS E ENC. DÍVIDAS	OUTRAS DESP. CORR	INVESTIMEN - TOS	INVERSÕES FINANCEIRAS	AMORTIZAÇÃO DA DÍVIDA	RESERVA
1.5.00 Recursos Não Vinculados de 10000 Impostos - Receita Líquida 0 Disponível - RLD - Fonte Tesouro - (EC)	3.645.687	2.087.966		1.557.721				
TOTAL DO ÓRGÃO	3.645.687	2.087.966		1.557.721				



ÓRGÃO	:	42000	Gabinete do Vice-Governador do Estado							
UNIDADE ORÇAMENTÁRIA	:	42002	Gabinete do Vice-Governador							Em R\$ 1,00
TOTAL DA UNIDADE										3.645.687
QUADRO SÍNTESE POR FUNÇÃO										
04	Administração									3.645.687
QUADRO SÍNTESE POR SUBFUNÇÃO										
122	Administração Geral									3.610.687
126	Tecnologia da Informação									35.000
QUADRO SÍNTESE POR PROGRAMA										
0850	Gestão de Pessoas									2.212.305
0900	Gestão Administrativa - Poder Executivo									1.433.382
QUADRO SÍNTESE POR FONTES E GRUPOS DA DESPESA										
FUNÇÃO		TOTAL	PESSOAL E ENC. SOCIAIS	JUROS E ENC. DÍVIDA	OUTRAS DESP. CORR.	INVESTIMEN - TOS	INVERSÕES FINANCEIRAS	AMORTIZAÇÃO DA DÍVIDA	RESERVA	
1.5.001	Recursos Não Vinculados de Impostos - Receita Líquida Disponível - RLD - Fonte Tesouro - (EC)	3.645.687	2.087.966		1.557.721					
TOTAL DA UNIDADE ORÇAMENTÁRIA		3.645.687	2.087.966		1.557.721					



ÓRGÃO : 42000 Gabinete do Vice-Governador do Estado
UNIDADE ORÇAMENTÁRIA : 42002 Gabinete do Vice-Governador

Em R\$ 1,00

DETALHAMENTO DO CRÉDITO ORÇAMENTÁRIO

RECURSOS DE TODAS AS FONTES

FUNCIONAL		PROGRAMA / AÇÃO / SUBAÇÃO	ESF	GRUPO DE DESPESA	MD	FR	VALOR		
04.122	850	Gestão de Pessoas	F				2.212.305		
	850.0949	Administração de pessoal e encargos sociais							
	850.0949.015376	Administração de pessoal e encargos sociais - GVG							
				1 Pessoal e Encargos Sociais	90	5.0010000	2.009.461		
				1 Pessoal e Encargos Sociais	91	5.0010000	78.505		
04.122	900	Gestão Administrativa - Poder Executivo Administração e manutenção dos serviços administrativos gerais Administração e manutenção da residência oficial do(a) Vice Governador(a) do Estado	F						
						3 Outras Despesas Correntes	90	5.0010000	418.382
						3 Outras Despesas Correntes	90	5.0010000	418.382
04.126	900	Gestão Administrativa - Poder Executivo Manutenção e modernização dos serviços de tecnologia da informação e comunicação Manutenção e modernização dos serviços de tecnologia da informação e comunicação - GVG	F						
						3 Outras Despesas Correntes	90	5.0010000	980.000
						3 Outras Despesas Correntes	90	5.0010000	980.000
				TOTAL FISCAL		3.645.687			

ÓRGÃO : 42000 Gabinete do Vice-Governador do Estado
UNIDADE ORÇAMENTÁRIA : 42002 Gabinete do Vice-Governador

Em R\$ 1,00

DETALHAMENTO DAS AÇÕES

RECURSOS DE TODAS AS FONTES

FUNCIONAL		PROGRAMA / AÇÃO / SUBAÇÃO / PRODUTO	UNIDADE MEDIDA / QUANTIDADE	CUSTO
04.122	850	Gestão de Pessoas		
	850.0949	Administração de pessoal e encargos sociais		
	850.0949.015376	Administração de pessoal e encargos sociais - GVG		
		Servidor remunerado	unidade 21	2.212.305
04.122	900	Gestão Administrativa - Poder Executivo		
	900.0002	Administração e manutenção dos serviços administrativos gerais		
	900.0002.015369	Administração e manutenção da residência oficial do(a) Vice Governador(a) do Estado		
		Unidade gestora mantida	unidade 1	418.382
	900.0239	Manutenção de serviços		
	900.0239.015370	Gestão e manutenção dos serviços administrativos gerais do GVG		
		Unidade mantida	unidade 1	980.000
04.126	900	Gestão Administrativa - Poder Executivo		
	900.0948	Manutenção e modernização dos serviços de tecnologia da informação e comunicação		
	900.0948.015379	Manutenção e modernização dos serviços de tecnologia da informação e comunicação - GVG		
		Estação de trabalho mantida	unidade 21	35.000
			TOTAL	3.645.687

PROCURADORIA GERAL JUNTO AO TRIBUNAL DE CONTAS

Competência

- I - Guardiã da lei e fiscal de sua execução, na órbita de sua competência;
- II - promover a defesa dos interesses do erário;
- III - zelar pelo efetivo respeito da execução orçamentária, contábil, financeira, operacional e patrimonial do Estado, Municípios e dos Órgãos e Entidades da Administração Pública, quanto a legalidade, legitimidade, economicidade, aplicação das subvenções e renúncia de receitas;
- IV - emitir parecer em todos os processos sujeitos a julgamento no Tribunal de Contas;
- V - promover diligências de qualquer natureza, independente de audiência do Plenário do Tribunal de Contas ou do Relator;
- VI - exercer outros encargos estabelecidos em Lei, Decreto ou Regulamento.

Legislação

Lei Complementar nº 202, de 15 de dezembro de 2000 e alterações
Lei Complementar nº 243, de 30 de janeiro de 2003
Decreto nº 6.422, de 22 de janeiro de 1991
Decreto nº 3.307, de 09 de novembro de 1998



ÓRGÃO : 43000 Ministério Público de Contas do Estado de Santa Catarina Em R\$ 1,00

TOTAL DO ÓRGÃO 31.372.356

QUADRO SÍNTESE POR FUNÇÃO04 Administração 31.372.356

QUADRO SÍNTESE POR SUBFUNÇÃO032 Controle Externo 63.900122 Administração Geral 30.979.886126 Tecnologia da Informação 298.570128 Formação de Recursos Humanos 30.000

QUADRO SÍNTESE POR PROGRAMA0850 Gestão de Pessoas 30.458.4350900 Gestão Administrativa - Poder Executivo 913.921

QUADRO SÍNTESE POR UNIDADES ORÇAMENTÁRIAS43001 Ministério Público de Contas do Estado de Santa Catarina 31.372.356

QUADRO SÍNTESE POR FONTES E GRUPOS DE DESPESAS

FONTE	TOTAL	PESSOAL E ENC. SOCIAIS	JUROS E ENC. DÍVIDAS	OUTRAS DESP. CORR	INVESTIMEN - TOS	INVERSÕES FINANCEIRAS	AMORTIZAÇÃO DA DÍVIDA	RESERVA
1.5.00 Recursos Não Vinculados de 10000 Impostos - Receita Líquida Disponível - RLD - Fonte Tesouro - (EC)	31.372.356	27.524.537		3.580.619	267.200			
TOTAL DO ÓRGÃO	31.372.356	27.524.537		3.580.619	267.200			



ÓRGÃO	:	43000	Ministério Público de Contas do Estado de Santa Catarina						
UNIDADE ORÇAMENTÁRIA	:	43001	Ministério Público de Contas do Estado de Santa Catarina						Em R\$ 1,00
TOTAL DA UNIDADE								31.372.356	
QUADRO SÍNTESE POR FUNÇÃO									
04	Administração							31.372.356	
QUADRO SÍNTESE POR SUBFUNÇÃO									
032	Controle Externo							63.900	
122	Administração Geral							30.979.886	
126	Tecnologia da Informação							298.570	
128	Formação de Recursos Humanos							30.000	
QUADRO SÍNTESE POR PROGRAMA									
0850	Gestão de Pessoas							30.458.435	
0900	Gestão Administrativa - Poder Executivo							913.921	
QUADRO SÍNTESE POR FONTES E GRUPOS DA DESPESA									
FONTE		TOTAL	PESSOAL E ENC. SOCIAIS	JUROS E ENC. DÍVIDA	OUTRAS DESP. CORR.	INVESTIMEN - TOS	INVERSÕES FINANCEIRAS	AMORTIZAÇÃO DA DÍVIDA	RESERVA
1.5.0011	Recursos Não Vinculados de Impostos - Receita Líquida Disponível - RLD - Fonte Tesouro - (EC)	31.372.356	27.524.537		3.580.619	267.200			
TOTAL DA UNIDADE ORÇAMENTÁRIA		31.372.356	27.524.537		3.580.619	267.200			



ÓRGÃO : 43000 Ministério Público de Contas do Estado de Santa Catarina
UNIDADE ORÇAMENTÁRIA : 43001 Ministério Público de Contas do Estado de Santa Catarina

Em R\$ 1,00

DETALHAMENTO DO CRÉDITO ORÇAMENTÁRIO

RECURSOS DE TODAS AS FONTES

FUNCIONAL		PROGRAMA / AÇÃO / SUBAÇÃO	ESF	GRUPO DE DESPESA	MD	FR	VALOR				
04.032	900	Gestão Administrativa - Poder Executivo	F								
	900.1114	Manutenção e desenvolvimento de tecnologias									
	900.1114.014712	Manutenção e desenvolvimento de tecnologias aplicadas ao controle externo/núcleo de inteligência MPC						63.900			
04.122	850	Gestão de Pessoas	F								
	850.0006	Encargos com estagiários									
	850.0006.004717	Encargos com estagiários - MPC						174.000			
04.122	850.0949	Administração de pessoal e encargos sociais	F								
	850.0949.000884	Administração de pessoal e encargos sociais - MPC						30.254.435			
								1 Pessoal e Encargos Sociais	90	5.0010000	25.050.672
								1 Pessoal e Encargos Sociais	91	5.0010000	2.420.355
								3 Outras Despesas Correntes	90	5.0010000	2.692.645
								3 Outras Despesas Correntes	91	5.0010000	90.763
04.122	900	Gestão Administrativa - Poder Executivo	F								
	900.0002	Administração e manutenção dos serviços administrativos gerais									
	900.0002.004730	Administração e manutenção dos serviços administrativos gerais - MPC						551.451			
04.126	900	Gestão Administrativa - Poder Executivo	F								
	900.0948	Manutenção e modernização dos serviços de tecnologia da informação e comunicação									
	900.0948.005326	Manutenção e modernização dos serviços de tecnologia da informação e comunicação - MPC						298.570			
04.128	850	Gestão de Pessoas					3 Outras Despesas Correntes	90	5.0010000	99.270	
							4 Investimentos	90	5.0010000	199.300	



ÓRGÃO : 43000 Ministério Público de Contas do Estado de Santa Catarina
UNIDADE ORÇAMENTÁRIA : 43001 Ministério Público de Contas do Estado de Santa Catarina

Em R\$ 1,00

DETALHAMENTO DO CRÉDITO ORÇAMENTÁRIO

RECURSOS DE TODAS AS FONTES

FUNCIONAL		PROGRAMA / AÇÃO / SUBAÇÃO	ESF	GRUPO DE DESPESA	MD	FR	VALOR
850.0125		Capacitação profissional dos agentes públicos					30.000
850.0125.012928		Capacitação profissional dos agentes públicos - MPC	F				30.000
				3 Outras Despesas Correntes	90	5.0010000	30.000
				TOTAL FISCAL			31.372.356



ÓRGÃO : 43000 Ministério Público de Contas do Estado de Santa Catarina
UNIDADE ORÇAMENTÁRIA : 43001 Ministério Público de Contas do Estado de Santa Catarina

Em R\$ 1,00

DETALHAMENTO DAS AÇÕES			RECURSOS DE TODAS AS FONTES		
FUNCIONAL	PROGRAMA / AÇÃO / SUBAÇÃO / PRODUTO	UNIDADE MEDIDA / QUANTIDADE	CUSTO		
04.032	900	Gestão Administrativa - Poder Executivo			
	900.1114	Manutenção e desenvolvimento de tecnologias			
	900.1114.014712	Manutenção e desenvolvimento de tecnologias aplicadas ao controle externo/núcleo de inteligência MPC			
		Estrutura adequada	unidade	1	63.900
04.122	850	Gestão de Pessoas			
	850.0006	Encargos com estagiários			
	850.0006.004717	Encargos com estagiários - MPC			
		Estagiário contratado	unidade	10	174.000
	850.0949	Administração de pessoal e encargos sociais			
	850.0949.000884	Administração de pessoal e encargos sociais - MPC			
		Servidor remunerado	unidade	75	30.254.435
04.122	900	Gestão Administrativa - Poder Executivo			
	900.0002	Administração e manutenção dos serviços administrativos gerais			
	900.0002.004730	Administração e manutenção dos serviços administrativos gerais - MPC			
		Unidade gestora mantida	unidade	1	551.451
04.126	900	Gestão Administrativa - Poder Executivo			
	900.0948	Manutenção e modernização dos serviços de tecnologia da informação e comunicação			
	900.0948.005326	Manutenção e modernização dos serviços de tecnologia da informação e comunicação - MPC			
		Estação de trabalho mantida	unidade	89	298.570
04.128	850	Gestão de Pessoas			
	850.0125	Capacitação profissional dos agentes públicos			
	850.0125.012928	Capacitação profissional dos agentes públicos - MPC			
		Servidor capacitado	unidade	40	30.000
			TOTAL		31.372.356

SECRETARIA DE ESTADO DA AGRICULTURA, DA PESCA E DO DESENVOLVIMENTO RURAL

Competências

- I – planejar, formular e normatizar as políticas de desenvolvimento rural e pesqueiro do Estado;
- II – planejar e elaborar programas, projetos e ações voltadas ao desenvolvimento agropecuário, pesqueiro e florestal;
- III – planejar e elaborar programas, projetos e ações de apoio ao agronegócio, à biotecnologia, à produção e ao uso de plantas e sementes bioativas e ornamentais e à microtecnologia e nanotecnologia na agropecuária;
- IV – formular a política estadual de apoio ao abastecimento, ao armazenamento e à logística de comercialização de produtos agropecuários;
- V – elaborar programas, projetos e ações referentes à política agrícola e agrária estadual;
- VI – apoiar de forma descentralizada e desconcentrada, por intermédio de empresas vinculadas, a execução das políticas de desenvolvimento rural;
- VII – planejar e avaliar as políticas e ações de apoio à comercialização da produção animal e vegetal, seus produtos e subprodutos;
- VIII – apoiar, planejar e viabilizar ações que visem oferecer oportunidades de crédito, especialmente no que diz respeito a instalações produtivas, armazéns, equipamentos e insumos, na área rural e no setor pesqueiro;
- IX – apoiar ações ligadas ao associativismo e cooperativismo no âmbito de sua competência;
- X – colaborar com a União na execução de programas, projetos e ações de política agrária, crédito e desenvolvimento rural;

XI – planejar, operacionalizar, gerenciar e fiscalizar o seguro rural na sua área de competência;

XII – planejar e avaliar as ações de fiscalização do comércio e uso de agrotóxicos e de fertilizantes agrícolas, de defesa sanitária animal e vegetal e de inspeção e de classificação de produtos de origem animal e vegetal, delegando a execução das ações à Companhia Integrada de Desenvolvimento Agrícola de Santa Catarina (CIDASC);

XIII – interagir com a CIDASC e a Empresa de Pesquisa Agropecuária e Extensão Rural de Santa Catarina (EPAGRI) na implementação da política estadual de desenvolvimento rural e pesqueiro no Estado;

XIV – planejar, operacionalizar, coordenar, gerenciar, elaborar ações e projeto do Programa SC Rural, interagindo na fase de execução com as empresas vinculadas, CIDASC e a Empresa de Pesquisa Agropecuária e Extensão Rural (EPAGRI), que visem consolidar a política pública para o desenvolvimento do meio rural e pesqueiro catarinense, por meio da captação de projetos, tendo como objetivo aumentar a competitividade das organizações da agricultura familiar por meio do fortalecimento e estruturação das suas cadeias produtivas;

XV – implantar políticas de valorização de produtos tradicionais, de selos de qualidade, de certificação e de rastreabilidade;

XVI – criar, fomentar programas e políticas públicas de agrobiodiversidade da produção catarinense;

XVII – formular políticas e diretrizes para o desenvolvimento territorial rural, de acordo com as características e peculiaridades socioeconômicas, ambientais e culturais de cada região;

XVIII – formular, coordenar e executar políticas dirigidas à agricultura familiar, às mulheres trabalhadoras rurais, aos jovens, às comunidades quilombolas e indígenas, a assentados rurais, pescadores artesanais e profissionais, maricultores e pescadores;

XIX – promover, formular e implementar políticas de agroecologia e desenvolvimento rural sustentável, preservando a diversidade e os agroecossistemas; e

XX – formular e implantar políticas de incentivo e valorização de boas práticas ambientais e produtivas.

Legislação

Lei Complementar nº 741, de 12 de junho de 2019, e alterações
Lei Complementar nº 284, de 28 de fevereiro de 2005 e alterações
Lei Complementar nº 243, de 30 de janeiro de 2003 e alterações
Lei nº 9.831, de 17 de fevereiro de 1995 e alterações
Lei nº 9.904, de 03 de agosto de 1995 e alterações
Decreto nº 3.599, de 22 de dezembro de 1998



ÓRGÃO : 44000 Secretaria de Estado da Agricultura, da Pesca e do Desenvolvimento Rural		Em R\$ 1,00
TOTAL DO ÓRGÃO		1.002.392.349
QUADRO SÍNTESE POR FUNÇÃO		
04	Administração	50.000
12	Educação	1.882.770
19	Ciência e Tecnologia	1.100.000
20	Agricultura	999.359.579
QUADRO SÍNTESE POR SUBFUNÇÃO		
122	Administração Geral	654.738.173
126	Tecnologia da Informação	68.830.591
128	Formação de Recursos Humanos	1.119.400
331	Proteção e Benefícios ao Trabalhador	50.000
334	Fomento ao Trabalho	1.034.000
368	Educação Básica	393.702
542	Controle Ambiental	1.200.000
571	Desenvolvimento Científico	23.384.527
573	Difusão do Conhecimento Científico e Tecnológico	1.100.000
605	Abastecimento	11.102.744
606	Extensão Rural	196.416.118
607	Irrigação	851.000
608	Promoção da Produção Agropecuária	932.000
609	Defesa Agropecuária	41.225.094
691	Promoção Comercial	15.000
QUADRO SÍNTESE POR PROGRAMA		
0300	Qualidade de Vida no Campo e na Cidade	97.134.060
0310	Desenvolvimento Agropecuário e Pesqueiro	424.587.779
0315	Defesa Sanitária Agropecuária	33.380.796
0320	Agricultura Familiar	170.616.944
0850	Gestão de Pessoas	243.307.070
0855	Saúde Ocupacional	50.000
0900	Gestão Administrativa - Poder Executivo	33.315.700



QUADRO SÍNTESE POR UNIDADES ORÇAMENTÁRIAS

44001	Secretaria de Estado da Agricultura, da Pesca e do Desenvolvimento Rural	98.336.804
44022	Companhia Integrada de Desenvolvimento Agrícola de Santa Catarina	290.339.466
44023	Empresa de Pesquisa Agropecuária e Extensão Rural de Santa Catarina S.A.	424.572.779
44024	Centrais de Abastecimento do Estado de Santa Catarina S.A.	6.105.305
44091	Fundo de Terras do Estado de Santa Catarina	1.034.000
44093	Fundo Estadual de Desenvolvimento Rural	168.430.200
44094	Fundo Estadual de Sanidade Animal	19.679.100



QUADRO SÍNTESE POR FONTES E GRUPOS DE DESPESAS

FONTE	TOTAL	PESSOAL E ENC. SOCIAIS	JUROS E ENC. DÍVIDAS	OUTRAS DESP CORR	INVESTIMEN - TOS	INVERSÕES FINANCFIRAS	AMORTIZAÇÃO DA DÍVIDA	RESERVA
1.5.00 Recursos Não Vinculados de 10000 Impostos - Receita Líquida 0 Disponível - RLD - Fonte Tesouro - (EC)	838.136.152	555.993.751		246.355.691	35.786.710			
1.5.01 Outros Recursos Não Vinculados - 24000 Recursos de Serviços - Recursos de 0 Outras Fontes - (EC)	28.247.615	120.000		28.127.615				
1.5.01 Outros Recursos Não Vinculados - 26000 Recursos Patrimoniais - Recursos 0 de Outras Fontes - (EC)	2.753.877			2.753.877				
1.5.01 Outros Recursos Não Vinculados - 26900 Outros Recursos - (EC) 0	805.979			455.979		350.000		
1.5.01 Outros Recursos Não Vinculados - 28000 Remuneração de Disponibilidade 0 Bancária Executivo - Outras Fontes - (EC)	5.000			5.000				
1.5.01 Outros Recursos Não Vinculados - 29900 Outras Receitas Diversas - Outras 0 Fontes (EC)	33.202.000					33.202.000		
1.7.00 Outras Transf.de convênios ou 22800 Repasses da União - Outros 0 Convênios, Ajustes e Acordos Administrativos - Outras Fontes(EC)	640.342			413.802	226.540			
1.7.53 Recursos de Taxas, contribuições e 21900 Preços Públicos - Outras Taxas - 0 Outras Fontes - (EC)	5.501.581			5.501.581				
1.7.56 Recursos de Alienação de 29800 Bens/Ativos - Administração Indireta - 0 Receita da Alienação de Bens - (EC)	7.920.000				7.920.000			
1.7.59 Recursos vinculados a Fundos - 26600 Receitas diversas - Receita 0 Agroindustrial - FDR - (EC)	83.645.000	3.704.433		70.145.967	1.200.000	8.594.600		
1.7.99 Outras vinculações Legais - Outros 26900 Recursos - Outras Fontes - (EC) 0	1.399.000			1.399.000				



1.8.99 Outros Recursos Vinculados -	135.803			135.803			
28500 Remuneração de Disp. Bancária -							
0 Executivo -Outras Fontes - (EC)							
6.2.10 Recursos para aumento do	6.105.305				6.105.305		
00000 patrimônio líquido - tesouro							
0							
TOTAL DO ÓRGÃO	1.008.497.654	559.818.184		355.294.315	51.238.555	42.146.600	



ÓRGÃO : 44000 Secretaria de Estado da Agricultura, da Pesca e do Desenvolvimento Rural
UNIDADE ORÇAMENTÁRIA : 44001 Secretaria de Estado da Agricultura, da Pesca e do Desenvolvimento Rural Em R\$ 1,00

TOTAL DA UNIDADE 98.336.804

QUADRO SÍNTESE POR FUNÇÃO

04	Administração	50.000
19	Ciência e Tecnologia	100.000
20	Agricultura	98.186.804

QUADRO SÍNTESE POR SUBFUNÇÃO

122	Administração Geral	17.933.060
126	Tecnologia da Informação	51.100.000
128	Formação de Recursos Humanos	350.000
331	Proteção e Benefícios ao Trabalhador	50.000
573	Difusão do Conhecimento Científico e Tecnológico	100.000
605	Abastecimento	302.744
606	Extensão Rural	27.650.000
607	Irrigação	851.000

QUADRO SÍNTESE POR PROGRAMA

0300	Qualidade de Vida no Campo e na Cidade	97.134.060
0320	Agricultura Familiar	1.152.744
0855	Saúde Ocupacional	50.000

QUADRO SÍNTESE POR FONTES E GRUPOS DA DESPESA

FUNÇÃO	FONTES	TOTAL	PESSOAL E ENC. SOCIAIS	JUROS E ENC. DÍVIDA	OUTRAS DESP. CORR.	INVESTIMENTOS	INVERSÕES FINANCEIRAS	AMORTIZAÇÃO DA DÍVIDA	RESERVA
1.5.001	Recursos Não Vinculados de Impostos - Receita Líquida Disponível - RLD - Fonte Tesouro - (EC)	93.316.404	421.100		60.108.594	32.786.710			
1.7.592	Recursos vinculados a Fundos - Receitas diversas - Receita Agroindustrial - FDR - (EC)	5.020.400	3.704.433		1.315.967				
TOTAL DA UNIDADE ORÇAMENTÁRIA		98.336.804	4.125.533		61.424.561	32.786.710			



ÓRGÃO : 44000 Secretaria de Estado da Agricultura, da Pesca e do Desenvolvimento Rural
UNIDADE ORÇAMENTÁRIA : 44001 Secretaria de Estado da Agricultura, da Pesca e do Desenvolvimento Rural

Em R\$ 1,00

DETALHAMENTO DO CRÉDITO ORÇAMENTÁRIO

RECURSOS DE TODAS AS FONTES

FUNCIONAL		PROGRAMA / AÇÃO / SUBAÇÃO	ESF	GRUPO DE DESPESA	MD	FR	VALOR									
04.331	855	Saúde Ocupacional	F	3 Outras Despesas Correntes	90	5.0010000	50.000									
	855.0445	Saúde e segurança no contexto ocupacional														
	855.0445.014672	Saúde e segurança no contexto ocupacional - SAR					50.000									
19.573	300	Qualidade de Vida no Campo e na Cidade	F	3 Outras Despesas Correntes	90	5.0010000	100.000									
	300.0240	Bolsas de estudo														
	300.0240.015417	Contratar especialistas para desenvolvimento projetos de PD&I					100.000									
20.122	300	Qualidade de Vida no Campo e na Cidade	F	3 Outras Despesas Correntes	90	5.0010000	6.000.000									
	300.0002	Administração e manutenção dos serviços administrativos gerais														
	300.0002.001126	Administração e manutenção dos serviços administrativos gerais - SAR														
								1 Pessoal e Encargos Sociais	90	5.0010000	20.000					
								3 Outras Despesas Correntes	90	5.0010000	5.320.000					
								3 Outras Despesas Correntes	91	5.0010000	110.000					
								4 Investimentos	90	5.0010000	550.000					
	300.0949	Administração de pessoal e encargos sociais						F	3 Outras Despesas Correntes	90	5.0010000	5.547.350				
	300.0949.001100	Administração de pessoal e encargos sociais - SAR														
													1 Pessoal e Encargos Sociais	90	5.0010000	351.100
													1 Pessoal e Encargos Sociais	90	7.5926600	3.510.889
													1 Pessoal e Encargos Sociais	91	5.0010000	50.000
													1 Pessoal e Encargos Sociais	91	7.5926600	193.544
		3 Outras Despesas Correntes	90	5.0010000	23.000											
		3 Outras Despesas Correntes	90	7.5926600	74.662											
		3 Outras Despesas Correntes	91	5.0010000	102.850											
		3 Outras Despesas Correntes	91	7.5926600	1.241.305											
300.1189	Ampliação e reforma de unidades	F	4 Investimentos	90	5.0010000	6.385.710										
300.1189.015211	Reforma e ampliação da Secretaria de Estado da Agricultura, Pesca e Desenvolvimento Rural															
20.126	300	Qualidade de Vida no Campo e na Cidade					6.385.710									



ÓRGÃO 44000 Secretaria de Estado da Agricultura, da Pesca e do Desenvolvimento Rural
UNIDADE ORÇAMENTÁRIA : 44001 Secretaria de Estado da Agricultura, da Pesca e do Desenvolvimento Rural

Em R\$ 1,00

DETALHAMENTO DO CRÉDITO ORÇAMENTÁRIO

RECURSOS DE TODAS AS FONTES

FUNCIONAL		PROGRAMA / AÇÃO / SUBAÇÃO	ESF	GRUPO DE DESPESA	MD	FR	VALOR
	300.0978	Telefonia fixa e internet no meio rural					
	300.0978.011282	Telefonia fixa e internet no meio rural - SAR	F				51.100.000
20.128	300	Qualidade de Vida no Campo e na Cidade		3 Outras Despesas Correntes	90	5.0010000	51.100.000
	300.0006	Encargos com estagiários					
	300.0006.001373	Encargos com estagiários - SAR	F	3 Outras Despesas Correntes	90	5.0010000	250.000
	300.0125	Capacitação profissional dos agentes públicos					
	300.0125.012929	Capacitação profissional dos agentes públicos - SAR	F	3 Outras Despesas Correntes	90	5.0010000	100.000
20.605	320	Agricultura Familiar					
	320.0698	Promoção e incentivo à agroecologia e produção orgânica					
	320.0698.015009	Promoção e incentivo à agroecologia e produção orgânica	F	3 Outras Despesas Correntes	40	5.0010000	302.744
20.606	300	Qualidade de Vida no Campo e na Cidade					
	300.0014	Apoio a projetos					
	300.0014.011341	Apoio a projetos de desenvolvimento rural e pesqueiro - SAR	F	3 Outras Despesas Correntes	40	5.0010000	150.000
				3 Outras Despesas Correntes	50	5.0010000	100.000
	300.0016	Apoio à aquicultura e à pesca					
	300.0016.011332	Apoio à aquicultura e à pesca - SAR	F	3 Outras Despesas Correntes	90	5.0010000	100.000
	300.0450	Regularização fundiária					
	300.0450.011394	Regularização fundiária - SAR	F	3 Outras Despesas Correntes	90	5.0010000	400.000
	300.1076	Emendas parlamentares					
	300.1076.015097	Emendas parlamentares impositivas da Agricultura	F	3 Outras Despesas Correntes	50	5.0010000	27.000.000
				4 Investimentos	40	5.0010000	20.000.000
				4 Investimentos	50	5.0010000	2.000.000



ÓRGÃO : 44000 Secretaria de Estado da Agricultura, da Pesca e do Desenvolvimento Rural
UNIDADE ORÇAMENTÁRIA : 44001 Secretaria de Estado da Agricultura, da Pesca e do Desenvolvimento Rural

Em R\$ 1,00

DETALHAMENTO DO CRÉDITO ORÇAMENTÁRIO

RECURSOS DE TODAS AS FONTES

FUNCIONAL		PROGRAMA / AÇÃO / SUBAÇÃO	ESF	GRUPO DE DESPESA	MD	FR	VALOR
20.607	300	Qualidade de Vida no Campo e na Cidade		4 Investimentos	90	5.0010000	3.000.000
	300.1158	Construção de cisterna					
	300.1158.015173	Construção de cisternas	F				1.000
				4 Investimentos	90	5.0010000	1.000
20.607	320	Agricultura Familiar					
	320.1108	Infraestrutura rural					
	320.1108.011367	Infraestrutura rural - SAR	F				850.000
				4 Investimentos	90	5.0010000	850.000
				TOTAL FISCAL			98.336.804



ÓRGÃO : 44000 Secretaria de Estado da Agricultura, da Pesca e do Desenvolvimento Rural
UNIDADE ORÇAMENTÁRIA : 44001 Secretaria de Estado da Agricultura, da Pesca e do Desenvolvimento Rural

Em R\$ 1,00

DETALHAMENTO DAS AÇÕES			RECURSOS DE TODAS AS FONTES		
FUNCIONAL	PROGRAMA / AÇÃO / SUBAÇÃO / PRODUTO	UNIDADE MEDIDA / QUANTIDADE	CUSTO		
04.331	855	Saúde Ocupacional			
	855.0445	Saúde e segurança no contexto ocupacional			
	855.0445.014672	Saúde e segurança no contexto ocupacional - SAR			
		Servidor atendido	unidade	100	50.000
19.573	300	Qualidade de Vida no Campo e na Cidade			
	300.0240	Bolsas de estudo			
	300.0240.015417	Contratar especialistas para desenvolvimento projetos de PD&I			
		Bolsa concedida	unidade	10	100.000
20.122	300	Qualidade de Vida no Campo e na Cidade			
	300.0002	Administração e manutenção dos serviços administrativos gerais			
	300.0002.001126	Administração e manutenção dos serviços administrativos gerais - SAR			
		Unidade gestora mantida	unidade	1	6.000.000
	300.0949	Administração de pessoal e encargos sociais			
	300.0949.001100	Administração de pessoal e encargos sociais - SAR			
		Servidor remunerado	unidade	432	5.547.350
	300.1189	Ampliação e reforma de unidades			
	300.1189.015211	Reforma e ampliação da Secretaria de Estado da Agricultura, Pesca e Desenvolvimento Rural			
		Obra executada	unidade	1	6.385.710
20.126	300	Qualidade de Vida no Campo e na Cidade			
	300.0978	Telefonia fixa e internet no meio rural			
	300.0978.011282	Telefonia fixa e internet no meio rural - SAR			
		Projeto apoiado	unidade	10	51.100.000
20.128	300	Qualidade de Vida no Campo e na Cidade			
	300.0006	Encargos com estagiários			
	300.0006.001373	Encargos com estagiários - SAR			
		Estagiário contratado	unidade	25	250.000
	300.0125	Capacitação profissional dos agentes públicos			
	300.0125.012929	Capacitação profissional dos agentes públicos - SAR			



ÓRGÃO : 44000 Secretaria de Estado da Agricultura, da Pesca e do Desenvolvimento Rural
 UNIDADE ORÇAMENTÁRIA : 44001 Secretaria de Estado da Agricultura, da Pesca e do Desenvolvimento Rural

Em R\$ 1,00

DETALHAMENTO DAS AÇÕES			RECURSOS DE TODAS AS FONTES		
FUNCIONAL	PROGRAMA / AÇÃO / SUBAÇÃO / PRODUTO	UNIDADE MEDIDA / QUANTIDADE	CUSTO		
20.605	320 320.0698 320.0698.015009	Servidor capacitado Agricultura Familiar Promoção e incentivo à agroecologia e produção orgânica Promoção e incentivo à agroecologia e produção orgânica	unidade	150	100.000
20.606	300 300.0014 300.0014.011341	Projeto apoiado Qualidade de Vida no Campo e na Cidade Apoio a projetos Apoio a projetos de desenvolvimento rural e pesqueiro - SAR	unidade	1	302.744
	300.0016 300.0016.011332	Projeto apoiado Apoio à aquicultura e à pesca Apoio à aquicultura e à pesca - SAR	unidade	30	150.000
	300.0450 300.0450.011394	Projeto apoiado Regularização fundiária Regularização fundiária - SAR	unidade	15	100.000
	300.1076 300.1076.015097	Família atendida Emendas parlamentares Emendas parlamentares impositivas da Agricultura	unidade	10.000	400.000
20.607	300 300.1158 300.1158.015173	Projeto executado Qualidade de Vida no Campo e na Cidade Construção de cisterna Construção de cisternas	unidade	120	27.000.000
20.607	320 320.1108 320.1108.011367	Projeto executado Agricultura Familiar Infraestrutura rural Infraestrutura rural - SAR	unidade	1	1.000
		Equipamento cedido	unidade	110	850.000
			TOTAL		98.336.804



ÓRGÃO	:	44000	Secretaria de Estado da Agricultura, da Pesca e do Desenvolvimento Rural	
UNIDADE ORÇAMENTÁRIA	:	44022	Companhia Integrada de Desenvolvimento Agrícola de Santa Catarina	Em R\$ 1,00
TOTAL DA UNIDADE				290.339.466
QUADRO SÍNTESE POR FUNÇÃO				
12	Educação			393.702
20	Agricultura			289.945.764
QUADRO SÍNTESE POR SUBFUNÇÃO				
122	Administração Geral			266.060.510
126	Tecnologia da Informação			10.152.860
128	Formação de Recursos Humanos			409.400
368	Educação Básica			393.702
608	Promoção da Produção Agropecuária			932.000
609	Defesa Agropecuária			12.375.994
691	Promoção Comercial			15.000
QUADRO SÍNTESE POR PROGRAMA				
0310	Desenvolvimento Agropecuário e Pesqueiro			15.000
0315	Defesa Sanitária Agropecuária			13.701.696
0850	Gestão de Pessoas			243.307.070
0900	Gestão Administrativa - Poder Executivo			33.315.700



QUADRO SÍNTESE POR FONTES E GRUPOS DA DESPESA

FONTE	TOTAL	PESSOAL E ENC. SOCIAIS	JUROS E ENC. DÍVIDA	OUTRAS DESP. CORR.	INVESTIMEN - TOS	INVERSÕES FINANCEIRAS	AMORTIZAÇÃO DA DÍVIDA	RESERVA
1.5.001 ¹ Recursos Não Vinculados de Impostos - Receita Líquida Disponível - RLD - Fonte Tesouro - (EC)	274.073.441	225.798.011		47.275.430	1.000.000			
1.5.012 ² Outros Recursos Não Vinculados - Recursos de Serviços - Recursos de Outras Fontes - (EC)	4.909.571	120.000		4.789.571				
1.5.012 ¹ Outros Recursos Não Vinculados - Recursos Patrimoniais - Recursos de Outras Fontes - (EC)	12.973			12.973				
1.5.012 ¹ Outros Recursos Não Vinculados - Outros Recursos - (EC)	367.000			367.000				
1.5.012 ¹ Outros Recursos Não Vinculados - Remuneração de Disponibilidade Bancária Executivo - Outras Fontes - (EC)	5.000			5.000				
1.7.532 ² Recursos de Taxas, contribuições e Preços Públicos - Outras Taxas - Outras Fontes - (EC)	4.001.481			4.001.481				
1.7.562 ¹ Recursos de Alienação de Bens/Ativos - Administração Indireta - Receita da Alienação de Bens - (EC)	5.820.000				5.820.000			
1.7.992 ¹ Outras vinculações Legais - Outros Recursos - Outras Fontes - (EC)	1.150.000			1.150.000				
TOTAL DA UNIDADE ORÇAMENTÁRIA	290.339.466	225.918.011		57.601.455	6.820.000			

COMPANHIA INTEGRADA DE DESENVOLVIMENTO AGRÍCOLA DE SANTA CATARINA S.A.
CIDASC

Competência

I – executar os serviços de defesa sanitária animal e vegetal e assegurar a manutenção do serviço de inspeção industrial e sanitária de produtos de origem animal, por meio do registro dos estabelecimentos e de seus produtos e da fiscalização do ato de inspeção industrial e sanitária de produtos de origem animal executado por profissionais da medicina veterinária habilitados pela CIDASC;

II – promover, apoiar e executar os mecanismos de armazenagem, abastecimento e comercialização de produtos de origem animal e vegetal, seus subprodutos, insumos e resíduos;

III – promover e executar a fiscalização da produção vegetal, fiscalização, diversificação, padronização, certificação e classificação de produtos de origem vegetal, seus subprodutos, insumos e resíduos;

IV – prestar serviços laboratoriais para análise de resíduos tóxicos em produtos de origem animal e vegetal, no solo e em rações e realizar demais análises laboratoriais relacionadas com a produção e comercialização de animais e vegetais, seus subprodutos, insumos e resíduos, incluindo análises de controle de qualidade em apoio à fiscalização da produção agropecuária;

V – estabelecer critérios para credenciamento, reconhecimento, extensão para novas demandas tecnológicas e monitoramento de laboratórios para exercício das atividades previstas no inciso IV deste parágrafo, bem como fiscalizar sua execução;

VI – desenvolver as atividades de operador portuário no Terminal Graneleiro de São Francisco do Sul; e

VII – assegurar e garantir tratamento favorecido e simplificado para as agroindústrias familiares de pequeno porte e de economia solidária no sistema de inspeção e vigilância sanitária.

Legislação

Lei Complementar nº 741, de 12 de junho de 2019, e alterações

Lei Complementar nº 284, de 28 de fevereiro de 2005

Lei Complementar nº 243, de 30 de janeiro de 2003

Lei nº 7.454, de 26 de setembro de 1988

Decreto nº 18.256, de 19 de outubro de 1982



ÓRGÃO 44000 Secretaria de Estado da Agricultura, da Pesca e do Desenvolvimento Rural
UNIDADE ORÇAMENTÁRIA : 44022 Companhia Integrada de Desenvolvimento Agrícola de Santa Catarina

Em R\$ 1,00

DETALHAMENTO DO CRÉDITO ORÇAMENTÁRIO**RECURSOS DE TODAS AS FONTES**

FUNCIONAL		PROGRAMA / AÇÃO / SUBAÇÃO	ESF	GRUPO DE DESPESA	MD	FR	VALOR	
12.368	315	Defesa Sanitária Agropecuária	F					
	315.0981	Educação sanitária						
	315.0981.014841	Educação sanitária para ensino fundamental					393.702	
				3 Outras Despesas Correntes	90	5.0010000	230.000	
			3 Outras Despesas Correntes	90	5.0124000	40.000		
			3 Outras Despesas Correntes	90	7.5321900	123.702		
20.122	850	Gestão de Pessoas	F					
	850.0949	Administração de pessoal e encargos sociais						
	850.0949.000570	Administração de pessoal e encargos sociais - CIDASC					242.897.670	
				1 Pessoal e Encargos Sociais	90	5.0010000	225.792.011	
			1 Pessoal e Encargos Sociais	91	5.0010000	6.000		
			3 Outras Despesas Correntes	90	5.0010000	17.099.659		
20.122	900	Gestão Administrativa - Poder Executivo	F					
	900.0002	Administração e manutenção dos serviços administrativos gerais						
				900.0002.002555	Administração e manutenção dos serviços administrativos gerais - CIDASC			23.162.840
					1 Pessoal e Encargos Sociais	90	5.0124000	120.000
					3 Outras Despesas Correntes	90	5.0010000	14.427.867
					3 Outras Despesas Correntes	90	5.0124000	3.920.000
					3 Outras Despesas Correntes	90	5.0126000	12.973
					3 Outras Despesas Correntes	90	5.0126900	167.000
					3 Outras Despesas Correntes	90	5.0128000	5.000
					3 Outras Despesas Correntes	90	7.9926900	1.150.000
					3 Outras Despesas Correntes	91	5.0124000	160.000
					4 Investimentos	90	5.0010000	200.000
					4 Investimentos	90	7.5629800	3.000.000
	20.126	900		Gestão Administrativa - Poder Executivo	F			
900.0948		Manutenção e modernização dos serviços de tecnologia da informação e comunicação						
			900.0948.003781	Manutenção e modernização dos serviços de tecnologia da informação e comunicação - CIDASC				10.152.860
			3 Outras Despesas Correntes	90	5.0010000	8.222.860		



ÓRGÃO : 44000 Secretaria de Estado da Agricultura, da Pesca e do Desenvolvimento Rural
UNIDADE ORÇAMENTÁRIA : 44022 Companhia Integrada de Desenvolvimento Agrícola de Santa Catarina

Em R\$ 1,00

DETALHAMENTO DO CRÉDITO ORÇAMENTÁRIO

RECURSOS DE TODAS AS FONTES

FUNCIONAL		PROGRAMA / AÇÃO / SUBAÇÃO	ESF	GRUPO DE DESPESA	MD	FR	VALOR	
20.128	850	Gestão de Pessoas	F	3 Outras Despesas Correntes	90	5.0126900	200.000	
	850.0006	Encargos com estagiários		4 Investimentos	90	5.0010000	550.000	
	850.0006.003451	Encargos com estagiários - CIDASC		4 Investimentos	90	7.5629800	1.180.000	
	850.0125	Capacitação profissional dos agentes públicos		3 Outras Despesas Correntes	90	5.0010000	362.000	
	850.0125.012973	Capacitação profissional dos agentes públicos - CIDASC	F				47.400	
20.608	315	Defesa Sanitária Agropecuária	F	3 Outras Despesas Correntes	90	5.0124000	27.400	
	315.0306	Classificação de produtos		3 Outras Despesas Correntes	90	7.5321900	20.000	
	315.0306.002216	Classificação de produtos de origem vegetal					932.000	
				3 Outras Despesas Correntes	90	5.0010000	350.000	
20.609	315	Defesa Sanitária Agropecuária	F	3 Outras Despesas Correntes	90	7.5321900	572.000	
	315.0299	Fiscalização de estabelecimentos		3 Outras Despesas Correntes	91	7.5321900	10.000	
	315.0299.001800	Fiscalização de estabelecimentos inspecionados					1.235.000	
				3 Outras Despesas Correntes	90	5.0010000	340.000	
				3 Outras Despesas Correntes	90	5.0124000	100.000	
				3 Outras Despesas Correntes	90	7.5321900	280.000	
				3 Outras Despesas Correntes	91	7.5321900	15.000	
				4 Investimentos	90	7.5629800	500.000	
	315.0318	Ações de defesa sanitária		F				2.838.557
	315.0318.002625	Ações de Defesa Sanitária Vegetal			3 Outras Despesas Correntes	90	5.0010000	930.000
		3 Outras Despesas Correntes	90		7.5321900	1.450.557		
		3 Outras Despesas Correntes	91		7.5321900	8.000		
						50.000		
						400.000		



ÓRGÃO 44000 Secretaria de Estado da Agricultura, da Pesca e do Desenvolvimento Rural
UNIDADE ORÇAMENTÁRIA : 44022 Companhia Integrada de Desenvolvimento Agrícola de Santa Catarina

Em R\$ 1,00

DETALHAMENTO DO CRÉDITO ORÇAMENTÁRIO

RECURSOS DE TODAS AS FONTES

FUNCIONAL		PROGRAMA / AÇÃO / SUBAÇÃO	ESF	GRUPO DE DESPESA	MD	FR	VALOR	
20.691	315.0318.002967	Ações de Defesa Sanitária Animal	F	3 Outras Despesas Correntes	90	5.0010000	8.075.215	
				3 Outras Despesas Correntes	90	5.0124000	5.313.044	
				3 Outras Despesas Correntes	90	7.5321900	467.171	
				3 Outras Despesas Correntes	90	7.5321900	1.305.000	
				4 Investimentos	91	7.5321900	50.000	
				4 Investimentos	90	5.0010000	200.000	
		315.0670	Educação sanitária	F	4 Investimentos	90	7.5629800	740.000
		315.0670.014711	Educação sanitária					227.222
					3 Outras Despesas Correntes	90	5.0124000	60.000
					3 Outras Despesas Correntes	90	7.5321900	167.222
		310	Desenvolvimento Agropecuário e Pesqueiro	F				
		310.0091	Movimentação de granéis					15.000
	310.0091.000183	Movimentação de granéis no TGSFS	3 Outras Despesas Correntes		90	5.0124000	15.000	
				TOTAL FISCAL			290.339.466	

ÓRGÃO : 44000 Secretaria de Estado da Agricultura, da Pesca e do Desenvolvimento Rural
UNIDADE ORÇAMENTÁRIA : 44022 Companhia Integrada de Desenvolvimento Agrícola de Santa Catarina

Em R\$ 1,00

DETALHAMENTO DAS AÇÕES			RECURSOS DE TODAS AS FONTES		
FUNCIONAL	PROGRAMA / AÇÃO / SUBAÇÃO / PRODUTO	UNIDADE MEDIDA / QUANTIDADE	CUSTO		
12.368	315 315.0981 315.0981.014841	Defesa Sanitária Agropecuária Educação sanitária Educação sanitária para ensino fundamental			
		Aluno capacitado	unidade	2.500	393.702
20.122	850 850.0949 850.0949.000570	Gestão de Pessoas Administração de pessoal e encargos sociais Administração de pessoal e encargos sociais - CIDASC			
		Servidor remunerado	unidade	1.030	242.897.670
20.122	900 900.0002 900.0002.002555	Gestão Administrativa - Poder Executivo Administração e manutenção dos serviços administrativos gerais Administração e manutenção dos serviços administrativos gerais - CIDASC			
		Unidade gestora mantida	unidade	1	23.162.840
20.126	900 900.0948 900.0948.003781	Gestão Administrativa - Poder Executivo Manutenção e modernização dos serviços de tecnologia da informação e comunicação Manutenção e modernização dos serviços de tecnologia da informação e comunicação - CIDASC			
		Estação de trabalho mantida	unidade	21	10.152.860
20.128	850 850.0006 850.0006.003451	Gestão de Pessoas Encargos com estagiários Encargos com estagiários - CIDASC			
		Estagiário contratado	unidade	100	362.000
	850.0125 850.0125.012973	Capacitação profissional dos agentes públicos Capacitação profissional dos agentes públicos - CIDASC			
		Servidor capacitado	unidade	30	47.400
20.608	315 315.0306 315.0306.002216	Defesa Sanitária Agropecuária Classificação de produtos Classificação de produtos de origem vegetal			
		Produto agrícola classificado	tonelada	930.000	932.000

ÓRGÃO : 44000 Secretaria de Estado da Agricultura, da Pesca e do Desenvolvimento Rural
UNIDADE ORÇAMENTÁRIA : 44022 Companhia Integrada de Desenvolvimento Agrícola de Santa Catarina

Em R\$ 1,00

DETALHAMENTO DAS AÇÕES

RECURSOS DE TODAS AS FONTES

FUNCIONAL		PROGRAMA / AÇÃO / SUBAÇÃO / PRODUTO	UNIDADE MEDIDA / QUANTIDADE	CUSTO
20.609	315	Defesa Sanitária Agropecuária		
	315.0299	Fiscalização de estabelecimentos		
	315.0299.001800	Fiscalização de estabelecimentos inspecionados		
		Estabelecimento inspecionado	unidade 1.600	1.235.000
	315.0318	Ações de defesa sanitária		
	315.0318.002625	Ações de Defesa Sanitária Vegetal		
		Estabelecimentos e propriedades fiscalizadas	unidade 500	2.838.557
	315.0318.002967	Ações de Defesa Sanitária Animal		
		Estabelecimentos e propriedades fiscalizadas	unidade 15.000	8.075.215
	315.0670	Educação sanitária		
	315.0670.014711	Educação sanitária		
		Pessoa capacitada	unidade 1.600	227.222
20.691	310	Desenvolvimento Agropecuário e Pesqueiro		
	310.0091	Movimentação de granéis		
	310.0091.000183	Movimentação de granéis no TGSFS		
		Granel movimentado	tonelada mil 6.000	15.000
			TOTAL	290.339.466

**EMPRESA DE PESQUISA AGROPECUÁRIA E EXTENSÃO RURAL DE SANTA CATARINA S. A.
EPAGRI**

Competência

- I – planejar, coordenar e executar, de forma descentralizada, a política estadual de educação profissional e tecnológica, de pesquisa, transferência e difusão de tecnologia agropecuária, florestal, pesqueira, socioeconômica e de extensão rural e assistência técnica do Estado;
- II – apoiar técnica e administrativamente os órgãos e as entidades da Administração Pública Estadual na formulação, orientação e coordenação da política de ciência e tecnologia relativa ao setor agropecuário e pesqueiro do Estado;
- III – estimular e promover a descentralização operativa das atividades de pesquisa agropecuária e extensão rural e pesqueira de interesse estadual, regional e municipal;
- IV – promover o desenvolvimento sustentável da agropecuária, da pesca e do meio rural do Estado, por meio da integração dos serviços de geração, transferência e difusão de tecnologia agropecuária, florestal, pesqueira e socioeconômica;
- V – executar as atividades de planejamento e informações agropecuárias do Estado previstas na Lei nº 8.676, de 17 de junho de 1992;
- VI – monitorar safras e mercados de produtos agropecuários, florestais e pesqueiros e gerar e difundir informações socioeconômicas sobre o setor rural catarinense; e
- VII – atuar, em parceria com outras instituições públicas e privadas, em projetos de desenvolvimento territorial, para valorização de produtos tradicionais, com reconhecimento através de signos distintivos.

Legislação

Lei Complementar nº 741, de 12 de junho de 2019, e alterações
Lei Complementar nº 284, de 28 de fevereiro de 2005
Lei Complementar nº 243, de 30 de janeiro de 2003
Lei nº 9.904, de 03 de agosto de 1995 e alterações
Lei nº 9.831, de 17 de fevereiro de 1995 e alterações
Decreto nº 1.080, de 20 de novembro de 1991



ÓRGÃO	:	44000	Secretaria de Estado da Agricultura, da Pesca e do Desenvolvimento Rural	
UNIDADE ORÇAMENTÁRIA	:	44023	Empresa de Pesquisa Agropecuária e Extensão Rural de Santa Catarina S.A.	Em R\$ 1,00
TOTAL DA UNIDADE				424.572.779
QUADRO SÍNTESE POR FUNÇÃO				
12	Educação			1.489.068
20	Agricultura			423.083.711
QUADRO SÍNTESE POR SUBFUNÇÃO				
122	Administração Geral			370.744.603
126	Tecnologia da Informação			7.577.731
128	Formação de Recursos Humanos			360.000
571	Desenvolvimento Científico			23.384.527
606	Extensão Rural			22.505.918
QUADRO SÍNTESE POR PROGRAMA				
0310	Desenvolvimento Agropecuário e Pesqueiro			424.572.779



QUADRO SÍNTESE POR FONTES E GRUPOS DA DESPESA

FUNÇÃO	DESCRIÇÃO	TOTAL	PESSOAL E ENC. SOCIAIS	JUROS E ENC. DÍVIDA	OUTRAS DESP. CORR.	INVESTIMENTOS	INVERSÕES FINANCEIRAS	AMORTIZAÇÃO DA DÍVIDA	RESERVA
1.5.001	Recursos Não Vinculados de Impostos - Receita Líquida Disponível - RLD - Fonte Tesouro - (EC)	395.576.307	329.774.640		63.801.667	2.000.000			
1.5.012	Outros Recursos Não Vinculados - Recursos de Serviços - Recursos de Outras Fontes - (EC)	23.338.044			23.338.044				
1.5.012	Outros Recursos Não Vinculados - Recursos Patrimoniais - Recursos de Outras Fontes - (EC)	2.740.904			2.740.904				
1.5.012	Outros Recursos Não Vinculados - Outros Recursos - (EC)	41.379			41.379				
1.7.002	Outras Transf.de convênios ou Repasses da União - Outros Convênios, Ajustes e Acordos Administrativos - Outras Fontes(EC)	640.342			413.802	226.540			
1.7.562	Recursos de Alienação de Bens/Ativos - Administração Indireta - Receita da Alienação de Bens - (EC)	2.100.000				2.100.000			
1.8.992	Outros Recursos Vinculados - Remuneração de Disp. Bancária - Executivo -Outras Fontes - (EC)	135.803			135.803				
TOTAL DA UNIDADE ORÇAMENTÁRIA		424.572.779	329.774.640		90.471.599	4.326.540			



ÓRGÃO : 44000 Secretaria de Estado da Agricultura, da Pesca e do Desenvolvimento Rural
 UNIDADE ORÇAMENTÁRIA : 44023 Empresa de Pesquisa Agropecuária e Extensão Rural de Santa Catarina S.A.

Em R\$ 1,00

DETALHAMENTO DO CRÉDITO ORÇAMENTÁRIO

RECURSOS DE TODAS AS FONTES

FUNCIONAL		PROGRAMA / AÇÃO / SUBAÇÃO	ESF	GRUPO DE DESPESA	MD	FR	VALOR
12.606	310	Desenvolvimento Agropecuário e Pesqueiro					
	310.0676	Capacitação para grupo especializado					
	310.0676.014739	Capacitação para grupo especializado - EPAGRI	F				1.489.068
				3 Outras Despesas Correntes	90	5.0010000	1.489.068
20.122	310	Desenvolvimento Agropecuário e Pesqueiro					
	310.0002	Administração e manutenção dos serviços administrativos gerais					
	310.0002.003698	Administração, investimentos e manutenção dos serviços da EPAGRI	F				11.843.947
				3 Outras Despesas Correntes	90	5.0010000	5.550.000
				3 Outras Despesas Correntes	90	5.0124000	3.672.341
				3 Outras Despesas Correntes	90	5.0126900	41.379
				3 Outras Despesas Correntes	91	5.0010000	170.229
				3 Outras Despesas Correntes	91	5.0124000	309.998
				4 Investimentos	90	7.5629800	2.100.000
	310.0949	Administração de pessoal e encargos sociais					
	310.0949.000890	Administração de pessoal e encargos sociais - EPAGRI	F				358.900.656
				1 Pessoal e Encargos Sociais	90	5.0010000	329.769.545
				1 Pessoal e Encargos Sociais	91	5.0010000	5.095
				3 Outras Despesas Correntes	90	5.0010000	29.126.016
20.126	310	Desenvolvimento Agropecuário e Pesqueiro					
	310.0948	Manutenção e modernização dos serviços de tecnologia da informação e comunicação					
	310.0948.003715	Manutenção e modernização dos serviços de tecnologia da informação e comunicação - EPAGRI	F				7.577.731
				3 Outras Despesas Correntes	90	5.0010000	3.077.731
				3 Outras Despesas Correntes	90	5.0124000	4.500.000
20.128	310	Desenvolvimento Agropecuário e Pesqueiro					
	310.0656	Capacitação profissional					
	310.0656.012965	Capacitação profissional dos agentes públicos - EPAGRI	F				360.000
				3 Outras Despesas Correntes	90	5.0124000	360.000
20.571	310	Desenvolvimento Agropecuário e Pesqueiro					



ÓRGÃO 44000 Secretaria de Estado da Agricultura, da Pesca e do Desenvolvimento Rural
UNIDADE ORÇAMENTÁRIA : 44023 Empresa de Pesquisa Agropecuária e Extensão Rural de Santa Catarina S.A.

Em R\$ 1,00

DETALHAMENTO DO CRÉDITO ORÇAMENTÁRIO

RECURSOS DE TODAS AS FONTES

FUNCIONAL		PROGRAMA / AÇÃO / SUBAÇÃO	ESF	GRUPO DE DESPESA	MD	FR	VALOR
20.606	310.0411	Pesquisa agropecuária	F				13.384.527
	310.0411.002206	Pesquisa agropecuária - EPAGRI					
				3 Outras Despesas Correntes	90	5.0010000	6.588.623
				3 Outras Despesas Correntes	90	5.0124000	3.855.000
			3 Outras Despesas Correntes	90	5.0126000	2.740.904	
			3 Outras Despesas Correntes	90	7.0022800	200.000	
	310.1140	Ciência, tecnologia e inovação	F				10.000.000
	310.1140.015086	EPAGRI Ciência, Tecnologia e Inovação					
				3 Outras Despesas Correntes	90	5.0010000	8.000.000
							2.000.000
			4 Investimentos	90	5.0010000		
	310	Desenvolvimento Agropecuário e Pesqueiro	F				10.924.445
	310.0042	Assistência técnica e extensão					
	310.0042.002117	Assistência técnica e extensão no meio rural e pesqueiro - EPAGRI					
				3 Outras Despesas Correntes	90	5.0010000	2.200.000
				3 Outras Despesas Correntes	90	5.0124000	8.588.642
				3 Outras Despesas Correntes	90	8.9928500	135.803
310.0410	Capacitação de agricultores	F				10.092.405	
310.0410.002171	Capacitação de beneficiários do meio rural e pesqueiro - EPAGRI						
			3 Outras Despesas Correntes	90	5.0010000	7.600.000	
			3 Outras Despesas Correntes	90	5.0124000	2.052.063	
			3 Outras Despesas Correntes	90	7.0022800	213.802	
		4 Investimentos	90	7.0022800	226.540		
				TOTAL FISCAL			424.572.779



ÓRGÃO : 44000 Secretaria de Estado da Agricultura, da Pesca e do Desenvolvimento Rural
 UNIDADE ORÇAMENTÁRIA : 44023 Empresa de Pesquisa Agropecuária e Extensão Rural de Santa Catarina S.A.

Em R\$ 1,00

DETALHAMENTO DAS AÇÕES			RECURSOS DE TODAS AS FONTES	
FUNCIONAL	PROGRAMA / AÇÃO / SUBAÇÃO / PRODUTO	UNIDADE MEDIDA / QUANTIDADE	CUSTO	
12.606	310 Desenvolvimento Agropecuário e Pesqueiro			
	310.0676 Capacitação para grupo especializado			
	310.0676.014739 Capacitação para grupo especializado - EPAGRI			
	Beneficiário capacitado sem repetição	unidade	300	1.489.068
20.122	310 Desenvolvimento Agropecuário e Pesqueiro			
	310.0002 Administração e manutenção dos serviços administrativos gerais			
	310.0002.003698 Administração, investimentos e manutenção dos serviços da EPAGRI			
	Unidade gestora mantida	unidade	1	11.843.947
	310.0949 Administração de pessoal e encargos sociais			
	310.0949.000890 Administração de pessoal e encargos sociais - EPAGRI			
	Servidor remunerado	unidade	1.738	358.900.656
20.126	310 Desenvolvimento Agropecuário e Pesqueiro			
	310.0948 Manutenção e modernização dos serviços de tecnologia da informação e comunicação			
	310.0948.003715 Manutenção e modernização dos serviços de tecnologia da informação e comunicação - EPAGRI			
	Estação de trabalho mantida	unidade	3.180	7.577.731
20.128	310 Desenvolvimento Agropecuário e Pesqueiro			
	310.0656 Capacitação profissional			
	310.0656.012965 Capacitação profissional dos agentes públicos - EPAGRI			
	Empregado capacitado	unidade	4.000	360.000
20.571	310 Desenvolvimento Agropecuário e Pesqueiro			
	310.0411 Pesquisa agropecuária			
	310.0411.002206 Pesquisa agropecuária - EPAGRI			
	Projeto de pesquisa executado	unidade	220	13.384.527
	310.1140 Ciência, tecnologia e inovação			
	310.1140.015086 EPAGRI Ciência, Tecnologia e Inovação			
	Projeto de pesquisa executado	unidade	220	10.000.000
20.606	310 Desenvolvimento Agropecuário e Pesqueiro			
	310.0042 Assistência técnica e extensão			



ÓRGÃO : 44000 Secretaria de Estado da Agricultura, da Pesca e do Desenvolvimento Rural
UNIDADE ORÇAMENTÁRIA : 44023 Empresa de Pesquisa Agropecuária e Extensão Rural de Santa Catarina S.A.

Em R\$ 1,00

DETALHAMENTO DAS AÇÕES

RECURSOS DE TODAS AS FONTES

FUNCIONAL		PROGRAMA / AÇÃO / SUBAÇÃO / PRODUTO	UNIDADE MEDIDA / QUANTIDADE	CUSTO
310.0042.002117		Assistência técnica e extensão no meio rural e pesqueiro - EPAGRI Beneficiário atendido com repetição	unidade 230.000	10.924.445
310.0410		Capacitação de agricultores		
310.0410.002171		Capacitação de beneficiários do meio rural e pesqueiro - EPAGRI Beneficiário capacitado com repetição	unidade 60.000	10.092.405
			TOTAL	424.572.779

FUNDO DE TERRAS DO ESTADO DE SANTA CATARINA

Competências

- I - Promover a compra e a venda de terras rurais;
- II - desenvolver programas de abastecimento rural;
- III - promover o reordenamento fundiário.

Legislação

Lei nº 741, de 12 de junho de 2019, e alterações
Lei nº 17.185, de 27 de junho de 2017
Lei nº 16.940 de 24 de maio de 2016
Lei Complementar nº 243, de 30 de janeiro de 2003
Lei nº 6.288, de 31 de outubro de 1983 e alterações
Decreto nº 20.842, de 16 de dezembro de 1983 e alterações



ÓRGÃO : 44000 Secretaria de Estado da Agricultura, da Pesca e do Desenvolvimento Rural
UNIDADE ORÇAMENTÁRIA : 44091 Fundo de Terras do Estado de Santa Catarina Em R\$ 1,00

TOTAL DA UNIDADE **1.034.000**

QUADRO SÍNTESE POR FUNÇÃO
20 Agricultura 1.034.000

QUADRO SÍNTESE POR SUBFUNÇÃO
334 Fomento ao Trabalho 1.034.000

QUADRO SÍNTESE POR PROGRAMA
0320 Agricultura Familiar 1.034.000

QUADRO SÍNTESE POR FONTES E GRUPOS DA DESPESA

FONTE	TOTAL	PESSOAL E ENC. SOCIAIS	JUROS E ENC. DÍVIDA	OUTRAS DESP. CORR.	INVESTIMEN - TOS	INVERSÕES FINANCEIRAS	AMORTIZAÇÃO DA DÍVIDA	RESERVA
1.5.012) Outros Recursos Não Vinculados - Outros Recursos - (EC)	350.000					350.000		
1.5.012) Outros Recursos Não Vinculados - Outras Receitas Diversas - Outras Fontes (EC)	684.000					684.000		
TOTAL DA UNIDADE ORÇAMENTÁRIA	1.034.000					1.034.000		

ÓRGÃO : 44000 Secretaria de Estado da Agricultura, da Pesca e do Desenvolvimento Rural
UNIDADE ORÇAMENTÁRIA : 44091 Fundo de Terras do Estado de Santa Catarina Em R\$ 1,00

DETALHAMENTO DO CRÉDITO ORÇAMENTÁRIO

RECURSOS DE TODAS AS FONTES

FUNCIONAL		PROGRAMA / AÇÃO / SUBAÇÃO	ESF	GRUPO DE DESPESA	MD	FR	VALOR
20.334	320	Agricultura Familiar					
	320.0979	Financiamento de terras					
	320.0979.011319	Financiamento de terras aos agricultores - FTE	F				1.034.000
				5 Inversões Financeiras	90	5.0126900	350.000
				5 Inversões Financeiras	90	5.0129900	684.000
				TOTAL FISCAL			1.034.000



ÓRGÃO : 44000 Secretaria de Estado da Agricultura, da Pesca e do Desenvolvimento Rural
UNIDADE ORÇAMENTÁRIA : 44091 Fundo de Terras do Estado de Santa Catarina

Em R\$ 1,00

DETALHAMENTO DAS AÇÕES

RECURSOS DE TODAS AS FONTES

FUNCIONAL		PROGRAMA / AÇÃO / SUBAÇÃO / PRODUTO	UNIDADE MEDIDA / QUANTIDADE	CUSTO
20.334	320 320.0979 320.0979.011319	Agricultura Familiar Financiamento de terras Financiamento de terras aos agricultores - FTE Família beneficiada	unidade 15	1.034.000
			TOTAL	1.034.000

FUNDO ESTADUAL DE DESENVOLVIMENTO RURAL

Competências

- I - Constituir-se em fonte de recursos financeiros para a execução das ações e instrumentos de política agrícola previstos nos planos anual e plurianual de desenvolvimento rural;
- II - tornar-se em fonte para execução de ações emergenciais, definidas pelo Conselho Estadual de Desenvolvimento Rural.

Legislação

Lei Complementar nº 741, de 12 de junho de 2019, e alterações
Lei nº 17.185, de 27 de junho de 2017
Lei nº 16.940, de 24 de maio de 2016
Lei Complementar nº 243, de 30 de janeiro de 2003
Lei nº 8.676, de 17 de junho de 1992 e alterações
Decreto nº 4.162, de 30 de dezembro de 1993 e alterações



ÓRGÃO : 44000 Secretaria de Estado da Agricultura, da Pesca e do Desenvolvimento Rural
UNIDADE ORÇAMENTÁRIA : 44093 Fundo Estadual de Desenvolvimento Rural Em R\$ 1,00

TOTAL DA UNIDADE 168.430.200

QUADRO SÍNTESE POR FUNÇÃO

19 Ciência e Tecnologia 1.000.000
20 Agricultura 167.430.200

QUADRO SÍNTESE POR SUBFUNÇÃO

542 Controle Ambiental 1.200.000
573 Difusão do Conhecimento Científico e Tecnológico 1.000.000
605 Abastecimento 10.800.000
606 Extensão Rural 146.260.200
609 Defesa Agropecuária 9.170.000

QUADRO SÍNTESE POR PROGRAMA

0320 Agricultura Familiar 168.430.200

QUADRO SÍNTESE POR FONTES E GRUPOS DA DESPESA

FONTE	TOTAL	PESSOAL E ENC. SOCIAIS	JUROS E ENC. DÍVIDA	OUTRAS DESP. CORR.	INVESTIMEN - TOS	INVERSÕES FINANCEIRAS	AMORTIZAÇÃO DA DÍVIDA	RESERVA
1.5.001 Recursos Não Vinculados de Impostos - Receita Líquida Disponível - RLD - Fonte Tesouro - (EC)	75.170.000			75.170.000				
1.5.012 Outros Recursos Não Vinculados - Outros Recursos - (EC)	47.600			47.600				
1.5.012 Outros Recursos Não Vinculados - Outras Receitas Diversas - Outras Fontes (EC)	32.518.000					32.518.000		
1.7.592 Recursos vinculados a Fundos - Receitas diversas - Receita Agroindustrial - FDR - (EC)	60.694.600			50.900.000	1.200.000	8.594.600		
TOTAL DA UNIDADE ORÇAMENTÁRIA	168.430.200			126.117.600	1.200.000	41.112.600		



ÓRGÃO : 44000 Secretaria de Estado da Agricultura, da Pesca e do Desenvolvimento Rural
UNIDADE ORÇAMENTÁRIA : 44093 Fundo Estadual de Desenvolvimento Rural

Em R\$ 1,00

DETALHAMENTO DO CRÉDITO ORÇAMENTÁRIO

RECURSOS DE TODAS AS FONTES

FUNCIONAL		PROGRAMA / AÇÃO / SUBAÇÃO	ESF	GRUPO DE DESPESA	MD	FR	VALOR
19.573	320	Agricultura Familiar					
	320.0240	Bolsas de estudo					
	320.0240.015420	Contratar especialistas para desenvolvimento projetos de PD&I	F				1.000.000
				3 Outras Despesas Correntes	90	7.5926600	1.000.000
20.542	320	Agricultura Familiar					
	320.1166	Programa de proteção ao granizo					
	320.1166.015170	Viabilização do programa de proteção ao granizo no meio-oeste do Estado	F				1.200.000
				4 Investimentos	90	7.5926600	1.200.000
20.605	320	Agricultura Familiar					
	320.0449	Concessão de subvenção					
	320.0449.011418	Subvenção de juro à projetos de financiamentos de desenvolvimento rural e pesqueiro	F				10.800.000
				3 Outras Despesas Correntes	90	7.5926600	10.800.000
20.606	320	Agricultura Familiar					
	320.0014	Apoio a projetos					
	320.0014.014691	Apoio a projetos especiais executados em parceria com órgãos estaduais - FDR	F				500.000
				3 Outras Despesas Correntes	50	7.5926600	500.000
	320.0449	Concessão de subvenção					
	320.0449.011385	Subvenção ao prêmio do seguro rural - FDR	F				1.000.000
				3 Outras Despesas Correntes	90	7.5926600	1.000.000
	320.0971	Fomento à atividade agrícola					
	320.0971.011326	Concessão de financiamento para fomento de projetos de desenvolvimento rural e pesqueiro - FDR	F				41.160.200
				3 Outras Despesas Correntes	90	5.0126900	47.600
				5 Inversões Financeiras	90	5.0129900	32.518.000
				5 Inversões Financeiras	90	7.5926600	8.594.600
	320.0971.011335	Subvenção ao juro de financiamento para construção e ampliação de armazenagem no meio rural - FDR	F				3.600.000
				3 Outras Despesas Correntes	50	7.5926600	3.000.000
				3 Outras Despesas Correntes	90	7.5926600	600.000



ÓRGÃO 44000 Secretaria de Estado da Agricultura, da Pesca e do Desenvolvimento Rural
UNIDADE ORÇAMENTÁRIA : 44093 Fundo Estadual de Desenvolvimento Rural

Em R\$ 1,00

DETALHAMENTO DO CRÉDITO ORÇAMENTÁRIO

RECURSOS DE TODAS AS FONTES

FUNCIONAL		PROGRAMA / AÇÃO / SUBAÇÃO	ESF	GRUPO DE DESPESA	MD	FR	VALOR
20.609	320.0971.015508	Construção de cisternas - FDR	F				80.000.000
				3 Outras Despesas Correntes	90	5.0010000	65.000.000
				3 Outras Despesas Correntes	90	7.5926600	15.000.000
	320.0971.015509	Conservação de fontes e de nascentes de água	F				20.000.000
				3 Outras Despesas Correntes	90	5.0010000	10.000.000
				3 Outras Despesas Correntes	90	7.5926600	10.000.000
	320	Agricultura Familiar					
	320.1120	Apoio as melhorias nas atividades agropastoris e pesqueiras					
	320.1120.011409	Apoio a projetos estratégicos aprovados pelo Cederural	F				9.170.000
				3 Outras Despesas Correntes	40	7.5926600	6.000.000
			3 Outras Despesas Correntes	90	5.0010000	170.000	
			3 Outras Despesas Correntes	90	7.5926600	3.000.000	
				TOTAL FISCAL			168.430.200

ÓRGÃO : 44000 Secretaria de Estado da Agricultura, da Pesca e do Desenvolvimento Rural
UNIDADE ORÇAMENTÁRIA : 44093 Fundo Estadual de Desenvolvimento Rural

Em R\$ 1,00

DETALHAMENTO DAS AÇÕES			RECURSOS DE TODAS AS FONTES	
FUNCIONAL	PROGRAMA / AÇÃO / SUBAÇÃO / PRODUTO	UNIDADE MEDIDA / QUANTIDADE	CUSTO	
19.573	320 Agricultura Familiar			
	320.0240 Bolsas de estudo			
	320.0240.015420 Contratar especialistas para desenvolvimento projetos de PD&I			
	Bolsa concedida	unidade 10	1.000.000	
20.542	320 Agricultura Familiar			
	320.1166 Programa de proteção ao granizo			
	320.1166.015170 Viabilização do programa de proteção ao granizo no meio-oeste do Estado			
	Projeto executado	unidade 1	1.200.000	
20.605	320 Agricultura Familiar			
	320.0449 Concessão de subvenção			
	320.0449.011418 Subvenção de juro à projetos de financiamentos de desenvolvimento rural e pesqueiro			
	Família atendida	unidade 5.000	10.800.000	
20.606	320 Agricultura Familiar			
	320.0014 Apoio a projetos			
	320.0014.014691 Apoio a projetos especiais executados em parceria com órgãos estaduais - FDR			
	Projeto apoiado	unidade 5	500.000	
	320.0449 Concessão de subvenção			
	320.0449.011385 Subvenção ao prêmio do seguro rural - FDR			
	Família atendida	unidade 1.500	1.000.000	
	320.0971 Fomento à atividade agrícola			
	320.0971.011326 Concessão de financiamento para fomento de projetos de desenvolvimento rural e pesqueiro - FDR			
	Família atendida	unidade 10.000	41.160.200	
	320.0971.011335 Subvenção ao juro de financiamento para construção e ampliação de armazenagem no meio rural - FDR			
	Família atendida	unidade 2.000	3.600.000	
	320.0971.015508 Construção de cisternas - FDR			



ÓRGÃO : 44000 Secretaria de Estado da Agricultura, da Pesca e do Desenvolvimento Rural
UNIDADE ORÇAMENTÁRIA : 44093 Fundo Estadual de Desenvolvimento Rural

Em R\$ 1,00

DETALHAMENTO DAS AÇÕES

RECURSOS DE TODAS AS FONTES

FUNCIONAL		PROGRAMA / AÇÃO / SUBAÇÃO / PRODUTO	UNIDADE MEDIDA / QUANTIDADE	CUSTO
20.609	320.0971.015509	Família atendida	unidade 10.000	80.000.000
		Conservação de fontes e de nascentes de água		
	320	Família atendida	unidade 10.000	20.000.000
		Agricultura Familiar		
		320.1120	Apoio as melhorias nas atividades agropastoris e pesqueiras	
320.1120.011409	Apoio a projetos estratégicos aprovados pelo Cederural			
		Projeto apoiado	unidade 10.000	9.170.000
			TOTAL	168.430.200

FUNDO ESTADUAL DE SANIDADE ANIMAL

Competências

- I - Ações referentes à indenização pelo abate sanitário e sacrifício sanitário de animais suspeitos ou atingidos por febre aftosa e outras doenças infecto-contagiosas contempladas em programas de controle sanitário do Estado ou em convênios com a União;
- II - Ações relativas à vigilância em saúde animal, educação sanitária e para indenização de animais de produção, mortos por afogamento ou soterramento, em decorrência de catástrofes ambientais nos municípios do Estado de Santa Catarina declarados em estado de calamidade pública ou situação de emergência, em função do excesso de chuvas e suas conseqüências.

Legislação

Lei Complementar nº 741, de 12 de junho de 2019, e alterações
Lei nº 17.185, de 27 de junho de 2017
Lei nº 16.940, de 24 de maio de 2016
Lei Complementar nº 243, de 30 de janeiro de 2003
Lei Complementar nº 204, de 08 de janeiro de 2001 e alterações
Decreto nº 2.519, de 18 de junho de 2001 e alterações



ÓRGÃO : 44000 Secretaria de Estado da Agricultura, da Pesca e do Desenvolvimento Rural
UNIDADE ORÇAMENTÁRIA : 44094 Fundo Estadual de Sanidade Animal Em R\$ 1,00

TOTAL DA UNIDADE **19.679.100**

QUADRO SÍNTESE POR FUNÇÃO
20 Agricultura 19.679.100

QUADRO SÍNTESE POR SUBFUNÇÃO
609 Defesa Agropecuária 19.679.100

QUADRO SÍNTESE POR PROGRAMA
0315 Defesa Sanitária Agropecuária 19.679.100

QUADRO SÍNTESE POR FONTES E GRUPOS DA DESPESA

FUNÇÃO	DESCR. FONTE	TOTAL	PESSOAL E ENC. SOCIAIS	JUROS E ENC. DÍVIDA	OUTRAS DESP. CORR.	INVESTIMEN - TOS	INVERSÕES FINANCEIRAS	AMORTIZAÇÃO DA DÍVIDA	RESERVA
1.7.532	Recursos de Taxas, contribuições e Preços Públicos - Outras Taxas - Outras Fontes - (EC)	1.500.100			1.500.100				
1.7.592	Recursos vinculados a Fundos - Receitas diversas - Receita Agroindustrial - FDR - (EC)	17.930.000			17.930.000				
1.7.992	Outras vinculações Legais - Outros Recursos - Outras Fontes - (EC)	249.000			249.000				
TOTAL DA UNIDADE ORÇAMENTÁRIA		19.679.100			19.679.100				

ÓRGÃO : 44000 Secretaria de Estado da Agricultura, da Pesca e do Desenvolvimento Rural
UNIDADE ORÇAMENTÁRIA : 44094 Fundo Estadual de Sanidade Animal Em R\$ 1,00

DETALHAMENTO DO CRÉDITO ORÇAMENTÁRIO

RECURSOS DE TODAS AS FONTES

FUNCIONAL	PROGRAMA / AÇÃO / SUBAÇÃO	ESF	GRUPO DE DESPESA	MD	FR	VALOR
20.609	315 Defesa Sanitária Agropecuária					
	315.0436 Indenizações em emergências e ações sanitárias					
	315.0436.011286 Indenizações em emergências e ações sanitárias - FSA	F				19.679.100
			3 Outras Despesas Correntes	90	7.5321900	1.500.100
			3 Outras Despesas Correntes	90	7.5926600	17.930.000
			3 Outras Despesas Correntes	90	7.9926900	249.000
TOTAL FISCAL						19.679.100



ÓRGÃO : 44000 Secretaria de Estado da Agricultura, da Pesca e do Desenvolvimento Rural
UNIDADE ORÇAMENTÁRIA : 44094 Fundo Estadual de Sanidade Animal

Em R\$ 1,00

DETALHAMENTO DAS AÇÕES

RECURSOS DE TODAS AS FONTES

FUNCIONAL		PROGRAMA / AÇÃO / SUBAÇÃO / PRODUTO	UNIDADE MEDIDA / QUANTIDADE	CUSTO
20.609	315	Defesa Sanitária Agropecuária		
	315.0436	Indenizações em emergências e ações sanitárias		
	315.0436.011286	Indenizações em emergências e ações sanitárias - FSA		
		Animal sacrificado e indenizado	unidade 5.000	19.679.100
			TOTAL	19.679.100

Competências

I – formular as políticas educacionais da educação básica, profissional e superior do Estado, observadas as normas regulamentares de ensino emanadas pelo Conselho Estadual de Educação;

II – garantir o acesso e a permanência dos alunos na educação básica no Estado;

III – coordenar a elaboração de programas de educação superior para o desenvolvimento regional;

IV – definir a política de tecnologia educacional;

V – estimular a realização de pesquisas científicas em parceria com outras instituições, inclusive as relacionadas ao nível superior de ensino;

VI – fomentar a utilização de metodologias e técnicas estatísticas do banco de dados da educação, objetivando a divulgação das informações aos gestores escolares;

VII – elaborar programa de pesquisa voltado à área educacional na rede pública estadual de ensino;

VIII – formular e implementar a Proposta Curricular de Santa Catarina;

IX – estabelecer políticas e diretrizes para a construção, expansão, reforma e manutenção de escolas da rede pública estadual de ensino;

X – firmar acordos de cooperação e convênios com instituições nacionais e internacionais para o desenvolvimento de projetos e programas educacionais;

XI – sistematizar e emitir relatórios periódicos de acompanhamento e controle de alunos, escolas, pessoal do magistério, construção e reforma de prédios escolares e aplicação de recursos financeiros destinados à educação;

XII – coordenar as ações da educação de modo a garantir a unidade da rede, tanto nos aspectos pedagógicos quanto administrativos;

XIII – normatizar, supervisionar, orientar, controlar e formular políticas de gestão de pessoal do magistério público estadual, de forma articulada com o órgão central do Sistema Administrativo de Gestão de Pessoas;

XIV – promover, articuladamente com o órgão central do Sistema Administrativo de Gestão de Pessoas, a formação, o treinamento e o aperfeiçoamento de pessoal para garantir a unidade da proposta curricular no Estado; e

XV – articular, formular, apoiar, fomentar, supervisionar e garantir, em conjunto com a Fundação Catarinense de Esporte e o Sistema Desportivo Estadual, a prática regular do esporte educacional.

Legislação

Lei Complementar nº 741, de 12 de junho de 2019, e alterações
Lei Complementar nº 284, de 28 de fevereiro de 2005
Lei Complementar nº 243, de 30 de janeiro de 2003
Lei Federal nº 14.113, de 25 de dezembro de 2020
Lei Federal nº 9.394, de 20 de dezembro de 1996 e alterações
Lei Federal nº 9.424, de 24 de dezembro de 1996 e alterações
Lei Federal nº 9.766, de 18 de dezembro de 1998 e alterações
Decreto Federal nº 10.656, de 22 de março de 2021
Decreto Federal nº 6.003, de 28 de dezembro de 2006 e alterações
Decreto Federal nº 5.154, de 23 de julho de 2004
Decreto Federal nº 9.057, de 25 de maio de 2017 e alterações
Decreto Federal nº 3.276, de 06 de dezembro de 1999 e alterações
Decreto Federal nº 9.235, de 15 de dezembro de 2017 e alterações
Lei nº 9.831, de 17 de fevereiro de 1995 e alterações
Lei nº 10.723, de 16 de março de 1998 e alterações

Lei nº 10.724, de 16 de março de 1998
Lei Complementar nº 281, de 20 de janeiro de 2005 e alterações
Decreto nº 1.199, de 22 de junho de 2017
Decreto nº 22.202, de 04 de junho de 1984
Decreto nº 3.056, de 16 de dezembro de 1992



ÓRGÃO : 45000 Secretaria de Estado da Educação		Em R\$ 1,00
TOTAL DO ÓRGÃO		6.729.842.989
QUADRO SÍNTESE POR FUNÇÃO		
04	Administração	100.000
12	Educação	6.729.082.989
19	Ciência e Tecnologia	660.000
QUADRO SÍNTESE POR SUBFUNÇÃO		
122	Administração Geral	317.592.812
126	Tecnologia da Informação	41.266.340
128	Formação de Recursos Humanos	7.166.936
131	Comunicação Social	1.000.000
331	Proteção e Benefícios ao Trabalhador	900.000
361	Ensino Fundamental	1.728.156.354
362	Ensino Médio	1.645.013.152
363	Ensino Profissional	12.378.000
364	Ensino Superior	1.194.052.973
365	Educação Infantil	532.536
366	Educação de Jovens e Adultos	124.909.151
367	Educação Especial	470.369.439
368	Educação Básica	1.167.563.696
571	Desenvolvimento Científico	8.281.600
573	Difusão do Conhecimento Científico e Tecnológico	660.000
846	Outros Encargos Especiais	10.000.000
QUADRO SÍNTESE POR PROGRAMA		
0100	Caminhos do Desenvolvimento	1.000.000
0101	Acelera Santa Catarina	1.000.000
0230	CTI - Fomento à Ciência, Tecnologia e Inovação	25.521.820
0520	Inclusão Social - Identificação e Eliminação de Barreiras	262.571.153
0610	Educação Básica com Qualidade e Equidade	1.288.981.990
0623	Gestão Democrática da Educação	68.928.006
0624	Cooperação Estado e Municípios - SED	2.000.000
0625	Valorização dos Profissionais da Educação	3.458.947.531
0626	Redução das Desigualdades e Valorização da Diversidade	20.000.000
0627	Acesso à Educação Superior	537.000.000
0630	Gestão do Ensino Superior	198.895.197
0810	Comunicação do Poder Executivo	1.000.000
0850	Gestão de Pessoas	727.961.196
0855	Saúde Ocupacional	100.000



ÓRGÃO : 45000	Secretaria de Estado da Educação	Em R\$ 1,00
TOTAL DO ÓRGÃO		6.729.842.989
0900	Gestão Administrativa - Poder Executivo	125.936.096
0990	Encargos Especiais	10.000.000
<hr/>		
QUADRO SÍNTESE POR UNIDADES ORÇAMENTÁRIAS		
45001	Secretaria de Estado da Educação	5.160.136.853
45021	Fundação Catarinense de Educação Especial	547.056.799
45022	Fundação Universidade do Estado de Santa Catarina	763.649.337
45091	Fundo de Apoio à Manutenção e ao Desenvolvimento da Educação Superior no Estado de SC	257.000.000
45092	Fundo Estadual de Educação	2.000.000



QUADRO SÍNTESE POR FONTES E GRUPOS DE DESPESAS

FUNTE	TOTAL	PESSOAL E ENC. SOCIAIS	JUROS E ENC. DÍVIDAS	OUTRAS DESP CORR	INVESTIMEN - TOS	INVERSÕES FINANCFIRAS	AMORTIZAÇÃO DA DÍVIDA	RESERVA
1.5.00 Recursos Não Vinculados de 10000 Impostos - Receita Líquida 0 Disponível - RLD - Fonte Tesouro - (EC)	2.036.937.555	507.967.598		1.161.458.969	367.510.988			
1.5.01 Outros Recursos Não Vinculados - 24000 Recursos de Serviços - Recursos de 0 Outras Fontes - (EC)	4.489.427	183.743		4.305.684				
1.5.01 Outros Recursos Não Vinculados - 26000 Recursos Patrimoniais - Recursos 0 de Outras Fontes - (EC)	806.656			806.656				
1.5.01 Outros Recursos Não Vinculados - 26900 Outros Recursos - (EC) 0	55.965			55.965				
1.5.40 Transferências do FUNDEB - Fonte 13100 Tesouro - (EC) 0	3.945.961.220	3.338.075.009		597.224.008	10.662.203			
1.5.40 Transferências do FUNDEB - 18600 Remuneração Disponibilidade Bancária FUNDEB - Fonte Tesouro - (EC)	16.632.500			11.632.500	5.000.000			
1.5.50 Transferências do Salário Educação 12000 - Fonte Tesouro - (EC) 0	314.312.720			301.812.720	12.500.000			
1.5.50 Transferências do Salário Educação 18700 - Remuneração de Disponibilidade Bancária Salário Educação - Fonte Tesouro - (EC)	13.402.360			12.402.360	1.000.000			
1.5.51 Transferências FNDE - Programa 12400 Dinheiro Direto na Escola (PDDE) - 0 Fonte Tesouro - (EC)	200.000			200.000				
1.5.52 Transferências FNDE - Programa 12400 Nacional de Alimentação Escolar 0 (PNAE) - Fonte Tesouro (EC)	47.000.000			47.000.000				
1.5.53 Transferências FNDE - Programa 12400 Nacional de Apoio ao Transporte 0 Escolar (PNATE) - Fonte Tesouro - (EC)	100.000			100.000				



1.5.69 Outras Transferências FNDE - 12400 Demais Transferências - Fonte 0 Tesouro (EC)	40.000.000			12.180.000	27.820.000		
1.5.70 Transferências do Governo Federal 22400 ref. a Convênios e outros Repasses 0 vinculados a Educação - Fonte Tesouro - (EC)	4.778.268			4.190.390	587.878		
1.5.99 Outros Recursos Vinculados à 18500 Educação - Remuneração de Disp. 0 Bancária - Fonte Tesouro - (EC)	5.220.000			3.220.000	2.000.000		
1.5.99 Outros Recursos Vinculados à 26500 Educação - Receitas Diversas - 0 Manutenção Ensino Superior - Outras Fontes - (EC)	280.124.366			252.000.000	28.124.366		
1.7.00 Outras Transf.de convênios ou 22800 Repasses da União - Outros 0 Convênios, Ajustes e Acordos Administrativos - Outras Fontes(EC)	10.539.922			1.069.565	9.470.357		
1.7.02 Outras Transf. de Conv. ou 23500 Repasses dos Municípios - Acordos 0 Administrativos, Ajustes e Convênios com Municípios - Outras Fontes - (EC)	208.006			208.006			
1.7.99 Outras vinculações Legais - Outros 26900 Recursos - Outras Fontes - (EC) 0	20.000				20.000		
1.8.99 Outros Recursos Vinculados - 18500 Remuneração de Disp. Bancária - 0 Executivo - Fonte Tesouro - (EC)	2.000.000				2.000.000		
1.8.99 Outros Recursos Vinculados - 28500 Remuneração de Disp. Bancária - 0 Executivo -Outras Fontes - (EC)	6.054.024			5.783.864	270.160		
7.5.00 Contrapartida Recursos Não 10000 Vinculados de Impostos - Receita 0 Líquida Disponível - RLD - Fonte Tesouro - (Ct. EC)	1.000.000				1.000.000		
TOTAL DO ÓRGÃO	6.729.842.989	3.846.226.350		2.415.650.687	467.965.952		



ÓRGÃO	:	45000	Secretaria de Estado da Educação	
UNIDADE ORÇAMENTÁRIA	:	45001	Secretaria de Estado da Educação	Em R\$ 1,00
TOTAL DA UNIDADE				5.160.136.853
QUADRO SÍNTESE POR FUNÇÃO				
12	Educação			5.160.136.853
QUADRO SÍNTESE POR SUBFUNÇÃO				
122	Administração Geral			184.083.964
126	Tecnologia da Informação			3.800.000
128	Formação de Recursos Humanos			3.900.000
131	Comunicação Social			1.000.000
331	Proteção e Benefícios ao Trabalhador			800.000
361	Ensino Fundamental			1.728.156.354
362	Ensino Médio			1.645.013.152
363	Ensino Profissional			12.378.000
364	Ensino Superior			280.000.000
365	Educação Infantil			532.536
366	Educação de Jovens e Adultos			124.909.151
368	Educação Básica			1.165.563.696
846	Outros Encargos Especiais			10.000.000
QUADRO SÍNTESE POR PROGRAMA				
0610	Educação Básica com Qualidade e Equidade			1.288.981.990
0623	Gestão Democrática da Educação			68.928.006
0624	Cooperação Estado e Municípios - SED			2.000.000
0625	Valorização dos Profissionais da Educação			3.458.947.531
0626	Redução das Desigualdades e Valorização da Diversidade			20.000.000
0627	Acesso à Educação Superior			280.000.000
0810	Comunicação do Poder Executivo			1.000.000
0850	Gestão de Pessoas			1.500.000
0900	Gestão Administrativa - Poder Executivo			28.779.326
0990	Encargos Especiais			10.000.000



QUADRO SÍNTESE POR FONTES E GRUPOS DA DESPESA

FUNÇÃO	FONTES	TOTAL	PESSOAL E ENC. SOCIAIS	JUROS E ENC. DÍVIDA	OUTRAS DESP. CORR.	INVESTIMEN - TOS	INVERSÕES FINANCEIRAS	AMORTIZAÇÃO DA DÍVIDA	RESERVA
1.5.001	Recursos Não Vinculados de Impostos - Receita Líquida Disponível - RLD - Fonte Tesouro - (EC)	1.074.545.218	25.774.691		894.940.028	153.830.499			
1.5.401	Transferências do FUNDEB - Fonte Tesouro - (EC)	3.647.724.055	3.136.118.799		501.603.256	10.002.000			
1.5.401	Transferências do FUNDEB - Remuneração Disponibilidade Bancária FUNDEB - Fonte Tesouro - (EC)	16.632.500			11.632.500	5.000.000			
1.5.501	Transferências do Salário Educação - Fonte Tesouro - (EC)	314.312.720			301.812.720	12.500.000			
1.5.501	Transferências do Salário Educação - Remuneração de Disponibilidade Bancária Salário Educação - Fonte Tesouro - (EC)	13.402.360			12.402.360	1.000.000			
1.5.511	Transferências FNDE - Programa Dinheiro Direto na Escola (PDDE) - Fonte Tesouro - (EC)	200.000			200.000				
1.5.521	Transferências FNDE - Programa Nacional de Alimentação Escolar (PNAE) - Fonte Tesouro (EC)	47.000.000			47.000.000				
1.5.531	Transferências FNDE - Programa Nacional de Apoio ao Transporte Escolar (PNATE) - Fonte Tesouro - (EC)	100.000			100.000				
1.5.691	Outras Transferências FNDE - Demais Transferências - Fonte Tesouro (EC)	40.000.000			12.180.000	27.820.000			
1.5.991	Outros Recursos Vinculados à Educação - Remuneração de Disp. Bancária - Fonte Tesouro - (EC)	5.220.000			3.220.000	2.000.000			
7.5.001	Contrapartida Recursos Não Vinculados de Impostos - Receita Líquida Disponível - RLD - Fonte Tesouro - (Ct. EC)	1.000.000				1.000.000			
TOTAL DA UNIDADE ORÇAMENTÁRIA		5.160.136.853	3.161.893.490		1.785.090.864	213.152.499			



ÓRGÃO 45000 Secretaria de Estado da Educação
UNIDADE ORÇAMENTÁRIA : 45001 Secretaria de Estado da Educação

Em R\$ 1,00

DETALHAMENTO DO CRÉDITO ORÇAMENTÁRIO

RECURSOS DE TODAS AS FONTES

FUNCIONAL		PROGRAMA / AÇÃO / SUBAÇÃO	ESF	GRUPO DE DESPESA	MD	FR	VALOR
12.122	625 625.0949 625.0949.001021	Valorização dos Profissionais da Educação Administração de pessoal e encargos sociais Administração de pessoal e encargos sociais - SED	F				159.104.638
				1 Pessoal e Encargos Sociais	90	5.0010000	4.895.462
				1 Pessoal e Encargos Sociais	90	5.4013100	69.456.263
				1 Pessoal e Encargos Sociais	91	5.0010000	111.883
				1 Pessoal e Encargos Sociais	91	5.4013100	15.604.515
				3 Outras Despesas Correntes	90	5.0010000	3.028.888
				3 Outras Despesas Correntes	90	5.4013100	1.616.049
				3 Outras Despesas Correntes	91	5.0010000	62.770.741
				3 Outras Despesas Correntes	91	5.4013100	1.620.837
12.122	900 900.0002 900.0002.004840	Gestão Administrativa - Poder Executivo Administração e manutenção dos serviços administrativos gerais Administração e manutenção dos serviços administrativos gerais - SED	F				23.900.000
				3 Outras Despesas Correntes	90	5.0010000	18.686.182
				4 Investimentos	90	5.0010000	5.213.818
	900.0333 900.0333.005599	Manutenção de conselho Manutenção do Conselho Estadual de Educação	F				1.079.326
				3 Outras Despesas Correntes	90	5.0010000	834.326
				4 Investimentos	90	5.0010000	245.000
12.126	900 900.0948 900.0948.004944	Gestão Administrativa - Poder Executivo Manutenção e modernização dos serviços de tecnologia da informação e comunicação Manutenção e modernização dos serviços de tecnologia da informação e comunicação - SED	F				3.800.000
				3 Outras Despesas Correntes	90	5.0010000	1.800.000
				4 Investimentos	90	5.0010000	2.000.000
12.128	625 625.0125 625.0125.005582	Valorização dos Profissionais da Educação Capacitação profissional dos agentes públicos Capacitação profissional dos agentes públicos - SED	F				2.400.000
				3 Outras Despesas Correntes	90	5.0010000	2.400.000



ÓRGÃO : 45000 Secretaria de Estado da Educação
UNIDADE ORÇAMENTÁRIA : 45001 Secretaria de Estado da Educação

Em R\$ 1,00

DETALHAMENTO DO CRÉDITO ORÇAMENTÁRIO

RECURSOS DE TODAS AS FONTES

FUNCIONAL		PROGRAMA / AÇÃO / SUBAÇÃO	ESF	GRUPO DE DESPESA	MD	FR	VALOR
12.128	850	Gestão de Pessoas					
	850.0006	Encargos com estagiários					
	850.0006.004824	Encargos com estagiários - SED	F	3 Outras Despesas Correntes	90	5.0010000	1.500.000
							1.500.000
12.131	810	Comunicação do Poder Executivo					
	810.0132	Divulgação institucional					
	810.0132.014231	Campanhas de caráter educacional, informativo e institucional - SED	F	3 Outras Despesas Correntes	90	5.0010000	1.000.000
							1.000.000
12.331	625	Valorização dos Profissionais da Educação					
	625.0445	Saúde e segurança no contexto ocupacional					
	625.0445.014269	Saúde e segurança no contexto ocupacional - SED	F	3 Outras Despesas Correntes	90	5.0010000	800.000
							800.000
12.361	610	Educação Básica com Qualidade e Equidade					
	610.1168	Manutenção, reforma e ampliação					
	610.1168.015133	Manutenção, reforma, ampliação e construção de UES municipais, infantil e fundamental - Plano 1000	F	3 Outras Despesas Correntes	40	5.0010000	150.000.000
							150.000.000
12.361	625	Valorização dos Profissionais da Educação					
	625.0949	Administração de pessoal e encargos sociais					
	625.0949.001172	Administração de pessoal e encargos sociais - ensino fundamental - SED	F	1 Pessoal e Encargos Sociais	90	5.0010000	1.143.920
							1.350.617.971
							122.000.000
							18.908
							82.253.542
							22.122.013
12.362	610	Educação Básica com Qualidade e Equidade					
	610.1201	Bolsas de apoio a estudantes					
	610.1201.015221	Bolsas de apoio ao estudante de Ensino Médio	F	3 Outras Despesas Correntes	90	5.0010000	210.000.000
							210.000.000
12.362	625	Valorização dos Profissionais da Educação					



ÓRGÃO : 45000 Secretaria de Estado da Educação
UNIDADE ORÇAMENTÁRIA : 45001 Secretaria de Estado da Educação

Em R\$ 1,00

DETALHAMENTO DO CRÉDITO ORÇAMENTÁRIO

RECURSOS DE TODAS AS FONTES

FUNCIONAL		PROGRAMA / AÇÃO / SUBAÇÃO	ESF	GRUPO DE DESPESA	MD	FR	VALOR	
12.363	625.0949 625.0949.008662	Administração de pessoal e encargos sociais Administração de pessoal e encargos sociais - ensino médio - SED	F				1.435.013.152	
				1 Pessoal e Encargos Sociais	90	5.0010000	18.377.151	
				1 Pessoal e Encargos Sociais	90	5.4013100	1.204.574.940	
				1 Pessoal e Encargos Sociais	91	5.4013100	115.080.996	
				3 Outras Despesas Correntes	90	5.0010000	8.991	
				3 Outras Despesas Correntes	90	5.4013100	80.429.596	
				3 Outras Despesas Correntes	91	5.4013100	16.541.478	
		610 610.0104 610.0104.006291	Educação Básica com Qualidade e Equidade Operacionalização da educação Operacionalização da educação profissional - SED	F				8.860.000
				3 Outras Despesas Correntes	90	5.0010000	3.500.000	
				3 Outras Despesas Correntes	90	5.6912400	2.140.000	
			3 Outras Despesas Correntes	90	5.9918500	1.220.000		
			4 Investimentos	90	5.0010000	2.000.000		
12.363	610.0469 610.0469.011492	Construção, ampliação ou reforma de unidade escolares Construção, ampliação ou reforma de unidades escolares - Ensino Profissional	F				2.018.000	
				3 Outras Despesas Correntes	90	5.6912400	18.000	
				4 Investimentos	90	5.0010000	2.000.000	
		625 625.0242 625.0242.007133	Valorização dos Profissionais da Educação Capacitação de profissionais Capacitação e formação de profissionais da educação profissional	F			1.100.000	
				3 Outras Despesas Correntes	90	5.0010000	1.100.000	
12.364	625.0949 625.0949.009344	Administração de pessoal e encargos sociais Administração de pessoal e encargos sociais - ensino profissional - SED	F				400.000	
				1 Pessoal e Encargos Sociais	90	5.0010000	300.000	
				3 Outras Despesas Correntes	90	5.0010000	100.000	
12.364	627	Acesso à Educação Superior						



ÓRGÃO : 45000 Secretaria de Estado da Educação
UNIDADE ORÇAMENTÁRIA : 45001 Secretaria de Estado da Educação

Em R\$ 1,00

DETALHAMENTO DO CRÉDITO ORÇAMENTÁRIO

RECURSOS DE TODAS AS FONTES

FUNCIONAL		PROGRAMA / AÇÃO / SUBAÇÃO	ESF	GRUPO DE DESPESA	MD	FR	VALOR									
	627.0240	Bolsas de estudo	F	3 Outras Despesas Correntes	90	5.0010000	220.000.000									
	627.0240.006302	Bolsa de estudo para estudante de ensino superior - Art 170/CE - SED					220.000.000									
	627.0372	Cursos estratégicos	F	3 Outras Despesas Correntes	90	5.0010000	60.000.000									
	627.0372.009785	Cursos estratégicos do PROESDE - SED					60.000.000									
12.365	625	Valorização dos Profissionais da Educação	F	1 Pessoal e Encargos Sociais	90	5.0010000	532.536									
	625.0949	Administração de pessoal e encargos sociais					413.475									
	625.0949.001008	Administração de pessoal e encargos sociais - educação infantil - SED					1 Pessoal e Encargos Sociais	91	5.0010000	98.571						
							3 Outras Despesas Correntes	90	5.0010000	11.268						
							3 Outras Despesas Correntes	91	5.0010000	9.222						
12.366	625	Valorização dos Profissionais da Educação	F	1 Pessoal e Encargos Sociais	90	5.0010000	124.909.151									
	625.0949	Administração de pessoal e encargos sociais					434.229									
	625.0949.001010	Administração de pessoal e encargos sociais - educação de jovens e adultos - SED					1 Pessoal e Encargos Sociais	90	5.4013100	111.163.588						
							1 Pessoal e Encargos Sociais	91	5.4013100	8.720.526						
							3 Outras Despesas Correntes	90	5.0010000	2.045						
							3 Outras Despesas Correntes	90	5.4013100	3.654.686						
							3 Outras Despesas Correntes	91	5.4013100	934.077						
							12.368	610	Educação Básica com Qualidade e Equidade	F	3 Outras Despesas Correntes	90	5.0010000	1.850.049		
														610.0052	Operacionalização de coordenadorias	1.612.409
														610.0052.014272	Operacionalização das Coordenadorias Regionais de Educação Básica	3 Outras Despesas Correntes
4 Investimentos	90	5.0010000	233.640													
			4 Investimentos	90	5.4013100	2.000										



ÓRGÃO : 45000 Secretaria de Estado da Educação
UNIDADE ORÇAMENTÁRIA : 45001 Secretaria de Estado da Educação

Em R\$ 1,00

DETALHAMENTO DO CRÉDITO ORÇAMENTÁRIO

RECURSOS DE TODAS AS FONTES

FUNCIONAL		PROGRAMA / AÇÃO / SUBAÇÃO	ESF	GRUPO DE DESPESA	MD	FR	VALOR
610.0103		Transporte escolar					
610.0103.011567		Transporte escolar dos alunos da educação básica - SED	F				225.100.000
				3 Outras Despesas Correntes	42	5.4013100	210.000.000
				3 Outras Despesas Correntes	90	5.4013100	10.000.000
				3 Outras Despesas Correntes	90	5.5312400	100.000
				4 Investimentos	90	5.6912400	5.000.000
610.0104		Operacionalização da educação					
610.0104.011562		Operacionalização da educação básica - SED	F				125.502.651
				3 Outras Despesas Correntes	90	5.0010000	53.461.959
				3 Outras Despesas Correntes	90	5.4013100	4.660.972
				3 Outras Despesas Correntes	90	5.4018600	9.000.000
				3 Outras Despesas Correntes	90	5.5012000	8.059.720
				3 Outras Despesas Correntes	90	5.5018700	5.000.000
				3 Outras Despesas Correntes	90	5.6912400	10.000.000
				3 Outras Despesas Correntes	90	5.9918500	2.000.000
				4 Investimentos	90	5.0010000	20.000.000
				4 Investimentos	90	5.6912400	12.820.000
				4 Investimentos	90	5.0010000	500.000
610.0105		Alimentação escolar					
610.0105.010206		Alimentação escolar aos alunos da educação básica	F				167.000.000
				3 Outras Despesas Correntes	90	5.5012000	120.000.000
				3 Outras Despesas Correntes	90	5.5212400	47.000.000
610.0341		Cooperação com municípios					
610.0341.007113		Cooperação com municípios para gestão da educação básica	F				22.000.000
				3 Outras Despesas Correntes	40	5.0010000	1.000.000
				3 Outras Despesas Correntes	40	5.4013100	10.000.000
				4 Investimentos	40	5.0010000	10.000.000
				4 Investimentos	40	5.5012000	1.000.000
610.0371		Manutenção e reforma de escola					
610.0371.012482		Manutenção e reforma das escolas de educação básica	F				40.202.360
				3 Outras Despesas Correntes	90	5.0010000	30.000.000



ÓRGÃO : 45000 Secretaria de Estado da Educação
UNIDADE ORÇAMENTÁRIA : 45001 Secretaria de Estado da Educação

Em R\$ 1,00

DETALHAMENTO DO CRÉDITO ORÇAMENTÁRIO**RECURSOS DE TODAS AS FONTES**

FUNCIONAL		PROGRAMA / AÇÃO / SUBAÇÃO	ESF	GRUPO DE DESPESA	MD	FR	VALOR
				3 Outras Despesas Correntes	90	5.4013100	1.000.000
				3 Outras Despesas Correntes	90	5.4018600	1.000.000
				3 Outras Despesas Correntes	90	5.5012000	1.000.000
				3 Outras Despesas Correntes	90	5.5018700	7.202.360
	610.0371.014274	Manutenção e reforma descentralizada da Educação Básica	F				20.000.000
				3 Outras Despesas Correntes	90	5.5012000	20.000.000
	610.0469	Construção, ampliação ou reforma de unidade escolares					
	610.0469.011490	Construção, ampliação ou reforma de unidades escolares - rede física - Educação Básica	F				97.000.000
				3 Outras Despesas Correntes	90	5.0010000	24.000.000
				3 Outras Despesas Correntes	90	5.5012000	5.000.000
				4 Investimentos	90	5.0010000	36.000.000
				4 Investimentos	90	5.4013100	10.000.000
				4 Investimentos	90	5.4018600	5.000.000
				4 Investimentos	90	5.5012000	3.500.000
				4 Investimentos	90	5.5018700	1.000.000
				4 Investimentos	90	5.6912400	10.000.000
				4 Investimentos	90	5.9918500	2.000.000
				4 Investimentos	90	5.0010000	500.000
	610.0533	Implantação e manutenção de sistema					
	610.0533.013002	Implantação e manutenção de sistemas de tecnologia e inovação nas unidades escolares	F				4.721.800
				3 Outras Despesas Correntes	90	5.0010000	4.606.000
				3 Outras Despesas Correntes	90	5.4013100	40.000
				3 Outras Despesas Correntes	90	5.4018600	2.800
				3 Outras Despesas Correntes	90	5.5012000	53.000
				3 Outras Despesas Correntes	90	5.6912400	20.000
	610.0663	Operacionalização descentralizada					
	610.0663.014273	Operacionalização descentralizada da Educação Básica	F				122.000.000
				3 Outras Despesas Correntes	90	5.0010000	8.000.000
				3 Outras Despesas Correntes	90	5.5012000	114.000.000



ÓRGÃO : 45000 Secretaria de Estado da Educação
UNIDADE ORÇAMENTÁRIA : 45001 Secretaria de Estado da Educação

Em R\$ 1,00

DETALHAMENTO DO CRÉDITO ORÇAMENTÁRIO

RECURSOS DE TODAS AS FONTES

FUNCIONAL		PROGRAMA / AÇÃO / SUBAÇÃO	ESF	GRUPO DE DESPESA	MD	FR	VALOR
	610.0999	Novas oportunidades na Educação Básica					
	610.0999.014120	Novas oportunidades na Educação Básica	F	3 Outras Despesas Correntes	90	5.4013100	5.000.000
	610.1076	Emendas parlamentares					
	610.1076.014227	Emendas parlamentares impositivas da Educação	F	3 Outras Despesas Correntes	40	5.0010000	1.589.089
				3 Outras Despesas Correntes	90	5.0010000	10.000.000
				4 Investimentos	40	5.0010000	50.138.041
				4 Investimentos	50	5.0010000	5.000.000
				4 Investimentos	72	5.0010000	1.000.000
				4 Investimentos	90	5.0010000	10.000.000
	610.1147	Implantação de sistemas de geração de energia solar					
	610.1147.015095	Implantação de sistemas de geração de energia solar nas unidades escolares	F	4 Investimentos	90	5.0010000	10.000.000
12.368	623	Gestão Democrática da Educação					
	623.0369	Autonomia de gestão escolar					
	623.0369.009759	Programa de autonomia de gestão escolar	F	3 Outras Despesas Correntes	90	5.5012000	22.200.000
				3 Outras Despesas Correntes	90	5.5112400	200.000
	623.0471	Apoio financeiro às associações de pais e professores					
	623.0471.011507	Apoio financeiro às associações de pais e professores da educação básica	F	3 Outras Despesas Correntes	50	5.4013100	9.728.006
				3 Outras Despesas Correntes	90	5.0010000	5.000.000
				3 Outras Despesas Correntes	90	5.4013100	32.000.000
12.368	624	Cooperação Estado e Municípios - SED					
	624.0545	Cooperação técnica de sistema					
	624.0545.014916	Cooperação técnica do sistema de educação básica catarinense	F	3 Outras Despesas Correntes	90	5.0010000	2.000.000
12.368	625	Valorização dos Profissionais da Educação					
	625.0159	Capacitação e formação de profissionais					



ÓRGÃO : 45000 Secretaria de Estado da Educação
UNIDADE ORÇAMENTÁRIA : 45001 Secretaria de Estado da Educação

Em R\$ 1,00

DETALHAMENTO DO CRÉDITO ORÇAMENTÁRIO**RECURSOS DE TODAS AS FONTES**

FUNCIONAL		PROGRAMA / AÇÃO / SUBAÇÃO	ESF	GRUPO DE DESPESA	MD	FR	VALOR
	625.0159.011557	Capacitação e formação de profissionais da educação básica	F				11.931.700
				3 Outras Despesas Correntes	90	5.0010000	5.100.000
				3 Outras Despesas Correntes	90	5.4013100	5.000.000
				3 Outras Despesas Correntes	90	5.4018600	1.629.700
				3 Outras Despesas Correntes	90	5.5018700	200.000
				3 Outras Despesas Correntes	90	5.6912400	2.000
	625.0445	Saúde e segurança no contexto ocupacional					
	625.0445.014270	Saúde e segurança no contexto ocupacional - Educação Básica	F				700.000
				3 Outras Despesas Correntes	90	5.0010000	500.000
				3 Outras Despesas Correntes	90	5.5012000	200.000
	625.0664	Capacitação descentralizada					
	625.0664.014275	Capacitação descentralizada da Educação Básica	F				2.000.000
				3 Outras Despesas Correntes	90	5.4013100	2.000.000
	625.0949	Administração de pessoal e encargos sociais					
	625.0949.014271	Administração de pessoal e encargos sociais - Atividades de coordenação da Educação Básica	F				141.900.000
				1 Pessoal e Encargos Sociais	90	5.4013100	130.900.000
				1 Pessoal e Encargos Sociais	91	5.4013100	8.000.000
				3 Outras Despesas Correntes	90	5.4013100	3.000.000
12.368	626	Redução das Desigualdades e Valorização da Diversidade					
	626.0107	Ações complementares					
	626.0107.014917	Ações complementares para a eficiência educacional	F				10.500.000
				3 Outras Despesas Correntes	90	5.0010000	500.000
				3 Outras Despesas Correntes	90	5.5012000	10.000.000
	626.0590	Inclusão social e melhoria de índices					
	626.0590.012658	Redução de desigualdades e valorização da diversidade	F				9.500.000
				3 Outras Despesas Correntes	90	5.5012000	1.500.000
				4 Investimentos	90	5.5012000	8.000.000
12.846	990	Encargos Especiais					
	990.0160	Encargos com precatórios					



ÓRGÃO : 45000 Secretaria de Estado da Educação
UNIDADE ORÇAMENTÁRIA : 45001 Secretaria de Estado da Educação

Em R\$ 1,00

DETALHAMENTO DO CRÉDITO ORÇAMENTÁRIO

RECURSOS DE TODAS AS FONTES

FUNCIONAL		PROGRAMA / AÇÃO / SUBAÇÃO	ESF	GRUPO DE DESPESA	MD	FR	VALOR
	990.0160.014264	Encargos com precatórios - SED	F				5.000.000
	990.0345	Pagamento de encargos		3 Outras Despesas Correntes	90	5.0010000	5.000.000
	990.0345.014268	Encargos Judiciais - Requisição de Pequeno Valor	F				5.000.000
				3 Outras Despesas Correntes	90	5.0010000	5.000.000
				TOTAL FISCAL			5.160.136.853

ÓRGÃO : 45000 Secretaria de Estado da Educação
UNIDADE ORÇAMENTÁRIA : 45001 Secretaria de Estado da Educação

Em R\$ 1,00

DETALHAMENTO DAS AÇÕES

RECURSOS DE TODAS AS FONTES

FUNCIONAL		PROGRAMA / AÇÃO / SUBAÇÃO / PRODUTO	UNIDADE MEDIDA / QUANTIDADE	CUSTO
12.122	625	Valorização dos Profissionais da Educação		
	625.0949	Administração de pessoal e encargos sociais		
	625.0949.001021	Administração de pessoal e encargos sociais - SED		
		Servidor remunerado	unidade 640	159.104.638
12.122	900	Gestão Administrativa - Poder Executivo		
	900.0002	Administração e manutenção dos serviços administrativos gerais		
	900.0002.004840	Administração e manutenção dos serviços administrativos gerais - SED		
		Unidade gestora mantida	unidade 1	23.900.000
	900.0333	Manutenção de conselho		
	900.0333.005599	Manutenção do Conselho Estadual de Educação		
		Conselho atuante	unidade 1	1.079.326
12.126	900	Gestão Administrativa - Poder Executivo		
	900.0948	Manutenção e modernização dos serviços de tecnologia da informação e comunicação		
	900.0948.004944	Manutenção e modernização dos serviços de tecnologia da informação e comunicação - SED		
		Estação de trabalho mantida	unidade 10.000	3.800.000
12.128	625	Valorização dos Profissionais da Educação		
	625.0125	Capacitação profissional dos agentes públicos		
	625.0125.005582	Capacitação profissional dos agentes públicos - SED		
		Servidor capacitado	unidade 640	2.400.000
12.128	850	Gestão de Pessoas		
	850.0006	Encargos com estagiários		
	850.0006.004824	Encargos com estagiários - SED		
		Estagiário contratado	unidade 200	1.500.000
12.131	810	Comunicação do Poder Executivo		
	810.0132	Divulgação institucional		
	810.0132.014231	Campanhas de caráter educacional, informativo e institucional - SED		
		Campanha realizada	unidade 12	1.000.000



ÓRGÃO : 45000 Secretaria de Estado da Educação
 UNIDADE ORÇAMENTÁRIA : 45001 Secretaria de Estado da Educação

Em R\$ 1,00

DETALHAMENTO DAS AÇÕES

RECURSOS DE TODAS AS FONTES

FUNCIONAL		PROGRAMA / AÇÃO / SUBAÇÃO / PRODUTO	UNIDADE MEDIDA / QUANTIDADE	CUSTO
12.331	625	Valorização dos Profissionais da Educação		
	625.0445	Saúde e segurança no contexto ocupacional		
	625.0445.014269	Saúde e segurança no contexto ocupacional - SED		
		Servidor atendido	unidade 1.300	800.000
12.361	610	Educação Básica com Qualidade e Equidade		
	610.1168	Manutenção, reforma e ampliação		
	610.1168.015133	Manutenção, reforma, ampliação e construção de UES municipais, infantil e fundamental - Plano 1000		
		Município beneficiado	unidade 295	150.000.000
12.361	625	Valorização dos Profissionais da Educação		
	625.0949	Administração de pessoal e encargos sociais		
	625.0949.001172	Administração de pessoal e encargos sociais - ensino fundamental - SED		
		Servidor remunerado	unidade 22.000	1.578.156.354
12.362	610	Educação Básica com Qualidade e Equidade		
	610.1201	Bolsas de apoio a estudantes		
	610.1201.015221	Bolsas de apoio ao estudante de Ensino Médio		
		Aluno atendido	unidade 5.000	210.000.000
12.362	625	Valorização dos Profissionais da Educação		
	625.0949	Administração de pessoal e encargos sociais		
	625.0949.008662	Administração de pessoal e encargos sociais - ensino médio - SED		
		Servidor remunerado	unidade 14.300	1.435.013.152
12.363	610	Educação Básica com Qualidade e Equidade		
	610.0104	Operacionalização da educação		
	610.0104.006291	Operacionalização da educação profissional - SED		
		Aluno atendido	unidade 10.000	8.860.000
	610.0469	Construção, ampliação ou reforma de unidade escolares		
	610.0469.011492	Construção, ampliação ou reforma de unidades escolares - Ensino Profissional		
		Escola construída, ampliada ou reformada	unidade 55	2.018.000



ÓRGÃO : 45000 Secretaria de Estado da Educação
UNIDADE ORÇAMENTÁRIA : 45001 Secretaria de Estado da Educação

Em R\$ 1,00

DETALHAMENTO DAS AÇÕES

RECURSOS DE TODAS AS FONTES

FUNCIONAL		PROGRAMA / AÇÃO / SUBAÇÃO / PRODUTO	UNIDADE MEDIDA / QUANTIDADE	CUSTO
12.363	625	Valorização dos Profissionais da Educação		
	625.0242	Capacitação de profissionais		
	625.0242.007133	Capacitação e formação de profissionais da educação profissional		
		Profissional capacitado	unidade 1.000	1.100.000
	625.0949	Administração de pessoal e encargos sociais		
	625.0949.009344	Administração de pessoal e encargos sociais - ensino profissional - SED		
		Servidor remunerado	unidade 1.000	400.000
12.364	627	Acesso à Educação Superior		
	627.0240	Bolsas de estudo		
	627.0240.006302	Bolsa de estudo para estudante de ensino superior - Art 170/CE - SED		
		Bolsa concedida	unidade 70.000	220.000.000
	627.0372	Cursos estratégicos		
	627.0372.009785	Cursos estratégicos do PROESDE - SED		
		Bolsa concedida	unidade 20.000	60.000.000
12.365	625	Valorização dos Profissionais da Educação		
	625.0949	Administração de pessoal e encargos sociais		
	625.0949.001008	Administração de pessoal e encargos sociais - educação infantil - SED		
		Servidor remunerado	unidade 90	532.536
12.366	625	Valorização dos Profissionais da Educação		
	625.0949	Administração de pessoal e encargos sociais		
	625.0949.001010	Administração de pessoal e encargos sociais - educação de jovens e adultos - SED		
		Servidor remunerado	unidade 1.800	124.909.151
12.368	610	Educação Básica com Qualidade e Equidade		
	610.0052	Operacionalização de coordenadorias		
	610.0052.014272	Operacionalização das Coordenadorias Regionais de Educação Básica		
		Unidade mantida	unidade 36	1.850.049
	610.0103	Transporte escolar		

ÓRGÃO : 45000 Secretaria de Estado da Educação
UNIDADE ORÇAMENTÁRIA : 45001 Secretaria de Estado da Educação

Em R\$ 1,00

DETALHAMENTO DAS AÇÕES		RECURSOS DE TODAS AS FONTES		
FUNCIONAL	PROGRAMA / AÇÃO / SUBAÇÃO / PRODUTO	UNIDADE MEDIDA /	QUANTIDADE	CUSTO
610.0103.011567	Transporte escolar dos alunos da educação básica - SED Aluno atendido	unidade	150.000	225.100.000
610.0104	Operacionalização da educação			
610.0104.011562	Operacionalização da educação básica - SED Aluno atendido	unidade	550.000	125.502.651
610.0105	Alimentação escolar			
610.0105.010206	Alimentação escolar aos alunos da educação básica Aluno atendido	unidade	550.000	167.000.000
610.0341	Cooperação com municípios			
610.0341.007113	Cooperação com municípios para gestão da educação básica Município atendido	unidade	295	22.000.000
610.0371	Manutenção e reforma de escola			
610.0371.012482	Manutenção e reforma das escolas de educação básica Escola atendida	unidade	1.084	40.202.360
610.0371.014274	Manutenção e reforma descentralizada da Educação Básica Escola atendida	unidade	1.084	20.000.000
610.0469	Construção, ampliação ou reforma de unidades escolares			
610.0469.011490	Construção, ampliação ou reforma de unidades escolares - rede física - Educação Básica Escola construída, ampliada ou reformada	unidade	800	97.000.000
610.0533	Implantação e manutenção de sistema			
610.0533.013002	Implantação e manutenção de sistemas de tecnologia e inovação nas unidades escolares Escola equipada	unidade	1.084	4.721.800
610.0663	Operacionalização descentralizada			
610.0663.014273	Operacionalização descentralizada da Educação Básica Escola atendida	unidade	1.084	122.000.000
610.0999	Novas oportunidades na Educação Básica			
610.0999.014120	Novas oportunidades na Educação Básica Estagiário contratado	unidade	3.000	5.000.000

ÓRGÃO : 45000 Secretaria de Estado da Educação
UNIDADE ORÇAMENTÁRIA : 45001 Secretaria de Estado da Educação

Em R\$ 1,00

DETALHAMENTO DAS AÇÕES

RECURSOS DE TODAS AS FONTES

FUNCIONAL		PROGRAMA / AÇÃO / SUBAÇÃO / PRODUTO	UNIDADE MEDIDA / QUANTIDADE	CUSTO
	610.1076	Emendas parlamentares		
	610.1076.014227	Emendas parlamentares impositivas da Educação		
		Projeto executado	unidade 400	77.727.130
	610.1147	Implantação de sistemas de geração de energia solar		
	610.1147.015095	Implantação de sistemas de geração de energia solar nas unidades escolares		
		Sistema implantado	unidade 350	10.000.000
12.368	623	Gestão Democrática da Educação		
	623.0369	Autonomia de gestão escolar		
	623.0369.009759	Programa de autonomia de gestão escolar		
		Escola atendida	unidade 1.084	22.200.000
	623.0471	Apoio financeiro às associações de pais e professores		
	623.0471.011507	Apoio financeiro às associações de pais e professores da educação básica		
		APP atendida	unidade 1.084	46.728.006
12.368	624	Cooperação Estado e Municípios - SED		
	624.0545	Cooperação técnica de sistema		
	624.0545.014916	Cooperação técnica do sistema de educação básica catarinense		
		Ação coordenada	unidade 20	2.000.000
12.368	625	Valorização dos Profissionais da Educação		
	625.0159	Capacitação e formação de profissionais		
	625.0159.011557	Capacitação e formação de profissionais da educação básica		
		Servidor capacitado	unidade 20.000	11.931.700
	625.0445	Saúde e segurança no contexto ocupacional		
	625.0445.014270	Saúde e segurança no contexto ocupacional - Educação Básica		
		Servidor atendido	unidade 41.300	700.000
	625.0664	Capacitação descentralizada		
	625.0664.014275	Capacitação descentralizada da Educação Básica		
		Professor capacitado	unidade 20.000	2.000.000
	625.0949	Administração de pessoal e encargos sociais		

ÓRGÃO : 45000 Secretaria de Estado da Educação
UNIDADE ORÇAMENTÁRIA : 45001 Secretaria de Estado da Educação

Em R\$ 1,00

DETALHAMENTO DAS AÇÕES

RECURSOS DE TODAS AS FONTES

FUNCIONAL		PROGRAMA / AÇÃO / SUBAÇÃO / PRODUTO	UNIDADE MEDIDA / QUANTIDADE	CUSTO	
12.368	625.0949.014271	Administração de pessoal e encargos sociais - Atividades de coordenação da Educação Básica	unidade	600	141.900.000
	626	Servidor remunerado			
	626.0107	Redução das Desigualdades e Valorização da Diversidade	unidade	780.000	10.500.000
	626.0107.014917	Ações complementares			
12.846	626.0590	Ações complementares para a eficiência educacional	unidade	35	9.500.000
	626.0590.012658	Aluno atendido			
	990	Inclusão social e melhoria de índices	unidade	1	5.000.000
	990.0160	Redução de desigualdades e valorização da diversidade			
	990.0160.014264	Município atendido			
990.0345	Encargos Especiais	unidade	1.000	5.000.000	
990.0345.014268	Encargos com precatórios				
		Encargos com precatórios - SED			
		Precatório pago			
		Pagamento de encargos			
		Encargos Judiciais - Requisição de Pequeno Valor			
		Encargo pago			
			TOTAL	5.160.136.853	

FUNDAÇÃO CATARINENSE DE EDUCAÇÃO ESPECIAL

Competências

- I – desenvolver a política estadual de educação especial e de atendimento à pessoa com deficiência, condutas típicas e altas habilidades;
- II – fomentar, produzir e difundir o conhecimento científico e tecnológico na área de educação especial;
- III – formular políticas para promover a inclusão social da pessoa com deficiência, condutas típicas e altas habilidades;
- IV – prestar, direta ou indiretamente, assistência técnica a entidades públicas ou privadas que mantenham qualquer vinculação com a pessoa com deficiência, condutas típicas e altas habilidades;
- V – promover a articulação entre as entidades públicas e privadas para formulação, elaboração e execução de programas, projetos e serviços integrados, com vistas ao desenvolvimento permanente do atendimento à pessoa com deficiência, condutas típicas e altas habilidades;
- VI – auxiliar, orientar na execução das atividades relacionadas com a prevenção, assistência e inclusão da pessoa com deficiência, condutas típicas e altas habilidades;
- VII – planejar e executar em articulação com as Secretarias de Estado e Secretarias Municipais, a capacitação de recursos humanos com vistas ao aperfeiçoamento dos profissionais que atuam com a pessoa com deficiência, condutas típicas e altas habilidades; e
- VIII – realizar atendimento especializado à pessoa com deficiência, condutas típicas e altas habilidades em seu Campus, através dos Centros de Atendimento Especializado, para o desenvolvimento de pesquisas em tecnologias assistivas e metodologias, com vistas à aplicação nos programas pedagógico, profissionalizante, reabilitatório e programa socioassistencial, prevenção e avaliação diagnóstica, que subsidiem os serviços de educação especial no Estado de Santa Catarina.

Legislação

Lei Complementar nº 741, de 12 de junho de 2019, e alterações
Lei Complementar nº 284, de 28 de fevereiro de 2005
Lei Complementar nº 243, de 30 de janeiro de 2003
Lei nº 8.562, de 30 de março de 1992
Lei nº 9.831, de 17 de fevereiro de 1995 e alterações
Decreto nº 1.950, de 04 de junho de 1992
Decreto nº 3.403, de 15 de julho de 2010
Decreto nº 100, de 27 de março de 2003



ÓRGÃO : 45000 Secretaria de Estado da Educação
UNIDADE ORÇAMENTÁRIA : 45021 Fundação Catarinense de Educação Especial Em R\$ 1,00

TOTAL DA UNIDADE 547.056.799

QUADRO SÍNTESE POR FUNÇÃO

12 Educação 547.056.799

QUADRO SÍNTESE POR SUBFUNÇÃO

122 Administração Geral 73.818.418
126 Tecnologia da Informação 2.868.942
367 Educação Especial 470.369.439

QUADRO SÍNTESE POR PROGRAMA

0520 Inclusão Social - Identificação e Eliminação de Barreiras 262.571.153
0850 Gestão de Pessoas 281.616.704
0900 Gestão Administrativa - Poder Executivo 2.868.942

QUADRO SÍNTESE POR FONTES E GRUPOS DA DESPESA

FUNÇÃO	FONTES	TOTAL	PESSOAL E ENC. SOCIAIS	JUROS E ENC. DÍVIDA	OUTRAS DESP. CORR.	INVESTIMEN - TOS	INVERSÕES FINANCEIRAS	AMORTIZAÇÃO DA DÍVIDA	RESERVA
12	1.5.001 Recursos Não Vinculados de Impostos - Receita Líquida Disponível - RLD - Fonte Tesouro - (EC)	248.799.634	68.818.150		122.384.479	57.597.005			
12	1.5.401 Transferências do FUNDEB - Fonte Tesouro - (EC)	298.237.165	201.956.210		95.620.752	660.203			
12	1.7.992 Outras vinculações Legais - Outros Recursos - Outras Fontes - (EC)	20.000				20.000			
12	TOTAL DA UNIDADE ORÇAMENTÁRIA	547.056.799	270.774.360		218.005.231	58.277.208			



ÓRGÃO : 45000 Secretaria de Estado da Educação
 UNIDADE ORÇAMENTÁRIA : 45021 Fundação Catarinense de Educação Especial

Em R\$ 1,00

DETALHAMENTO DO CRÉDITO ORÇAMENTÁRIO

RECURSOS DE TODAS AS FONTES

FUNCIONAL		PROGRAMA / AÇÃO / SUBAÇÃO	ESF	GRUPO DE DESPESA	MD	FR	VALOR
12.122	850	Gestão de Pessoas					
	850.0949	Administração de pessoal e encargos sociais					
	850.0949.000878	Administração de pessoal e encargos sociais - FCEE	F				73.818.418
				1 Pessoal e Encargos Sociais	90	5.0010000	61.862.812
				1 Pessoal e Encargos Sociais	91	5.0010000	6.955.338
				3 Outras Despesas Correntes	90	5.0010000	980.533
				3 Outras Despesas Correntes	91	5.0010000	4.019.735
12.126	900	Gestão Administrativa - Poder Executivo					
	900.0948	Manutenção e modernização dos serviços de tecnologia da informação e comunicação					
	900.0948.005246	Manutenção e modernização dos serviços de tecnologia da informação e comunicação - FCEE	F				2.868.942
				3 Outras Despesas Correntes	90	5.0010000	1.351.372
				3 Outras Despesas Correntes	91	5.0010000	11.248
				4 Investimentos	90	5.0010000	1.506.322
12.367	520	Inclusão Social - Identificação e Eliminação de Barreiras					
	520.0625	Serviços especializados					
	520.0625.011654	Serviços especializados em educação especial	F				8.860.438
				3 Outras Despesas Correntes	90	5.0010000	5.636.919
				4 Investimentos	50	5.0010000	136.946
				4 Investimentos	90	5.0010000	3.066.573
				4 Investimentos	90	7.9926900	20.000
	520.0626	Apoio financeiro às APAES					
	520.0626.011097	Apoio financeiro às APAES - Lei 18334/2022	F				199.375.716
				3 Outras Despesas Correntes	50	5.0010000	107.936.837
				3 Outras Despesas Correntes	50	5.4013100	89.778.676
				3 Outras Despesas Correntes	90	5.0010000	1.000.000
				4 Investimentos	50	5.4013100	660.203
	520.0627	Construção, ampliação e reforma					
	520.0627.011655	Construção, ampliação e reforma da área física do campus da FCEE	F				14.335.000
				3 Outras Despesas Correntes	90	5.0010000	1.447.835
				4 Investimentos	90	5.0010000	12.887.165



ÓRGÃO 45000 Secretaria de Estado da Educação
UNIDADE ORÇAMENTÁRIA : 45021 Fundação Catarinense de Educação Especial

Em R\$ 1,00

DETALHAMENTO DO CRÉDITO ORÇAMENTÁRIO

RECURSOS DE TODAS AS FONTES

FUNCIONAL		PROGRAMA / AÇÃO / SUBAÇÃO	ESF	GRUPO DE DESPESA	MD	FR	VALOR
12.367	520.1128	Fomento a ações de educação especial	F				39.999.999
	520.1128.015063	Fomento a ações de educação especial em toda SC		4 Investimentos	40	5.0010000	16.402.818
				4 Investimentos	50	5.0010000	16.402.818
				4 Investimentos	90	5.0010000	7.194.363
	850	Gestão de Pessoas	F				
	850.0949	Administração de pessoal e encargos sociais					
	850.0949.008661	Administração de pessoal e encargos sociais - educação especial - FCEE					207.798.286
				1 Pessoal e Encargos Sociais	90	5.4013100	179.638.175
				1 Pessoal e Encargos Sociais	91	5.4013100	22.318.035
				3 Outras Despesas Correntes	90	5.4013100	3.206.682
		3 Outras Despesas Correntes	91	5.4013100	2.635.394		
				TOTAL FISCAL			547.056.799

ÓRGÃO : 45000 Secretaria de Estado da Educação
UNIDADE ORÇAMENTÁRIA : 45021 Fundação Catarinense de Educação Especial

Em R\$ 1,00

DETALHAMENTO DAS AÇÕES		RECURSOS DE TODAS AS FONTES		
FUNCIONAL	PROGRAMA / AÇÃO / SUBAÇÃO / PRODUTO	UNIDADE MEDIDA / QUANTIDADE	CUSTO	
12.122	850	Gestão de Pessoas		
	850.0949	Administração de pessoal e encargos sociais		
	850.0949.000878	Administração de pessoal e encargos sociais - FCEE		
		Servidor remunerado	unidade 500	73.818.418
12.126	900	Gestão Administrativa - Poder Executivo		
	900.0948	Manutenção e modernização dos serviços de tecnologia da informação e comunicação		
	900.0948.005246	Manutenção e modernização dos serviços de tecnologia da informação e comunicação - FCEE		
		Estação de trabalho mantida	unidade 261	2.868.942
12.367	520	Inclusão Social - Identificação e Eliminação de Barreiras		
	520.0625	Serviços especializados		
	520.0625.011654	Serviços especializados em educação especial		
		Pessoa beneficiada	unidade 30.100	8.860.438
	520.0626	Apoio financeiro às APAES		
	520.0626.011097	Apoio financeiro às APAES - Lei 18334/2022		
		Pessoa beneficiada	unidade 19.363	199.375.716
	520.0627	Construção, ampliação e reforma		
	520.0627.011655	Construção, ampliação e reforma da área física do campus da FCEE		
		Obra realizada	unidade 10	14.335.000
	520.1128	Fomento a ações de educação especial		
	520.1128.015063	Fomento a ações de educação especial em toda SC		
		Pessoa beneficiada	unidade 5.000	39.999.999
12.367	850	Gestão de Pessoas		
	850.0949	Administração de pessoal e encargos sociais		
	850.0949.008661	Administração de pessoal e encargos sociais - educação especial - FCEE		
		Servidor remunerado	unidade 4.000	207.798.286
TOTAL				547.056.799

FUNDAÇÃO UNIVERSIDADE DO ESTADO DE SANTA CATARINA

Competência

A UDESC tem por objetivo o ensino, a pesquisa e a extensão, integrados na formação técnico-profissional, na difusão da cultura e na criação filosófica, científica, tecnológica e artística, obedecidas as normas constitucionais e a legislação específica.

Legislação

Lei Complementar nº 741, de 12 de junho de 2019, e alterações
Lei Complementar nº 284, de 28 de fevereiro de 2005
Lei Complementar nº 243, de 30 de janeiro de 2003
Lei Complementar nº 39, de 12 de setembro de 1991 e alterações
Lei nº 8.332, de 09 de setembro de 1991.
Lei nº 8.092, de 01 de outubro de 1990 e alteração
Lei nº 9.010, de 29 de abril de 1993
Lei nº 9.831, de 17 de fevereiro de 1995 e alterações
Decreto nº 239, de 16 de maio de 2003 e alterações
Decreto nº 6.711, de 13 de março de 1991
Decreto nº 6.414, de 21 de janeiro de 1991
Decreto nº 348, de 13 de novembro de 2019 e alterações
Decreto nº 100, de 27 de março de 2003



ÓRGÃO	:	45000	Secretaria de Estado da Educação	
UNIDADE ORÇAMENTÁRIA	:	45022	Fundação Universidade do Estado de Santa Catarina	Em R\$ 1,00
TOTAL DA UNIDADE				763.649.337
QUADRO SÍNTESE POR FUNÇÃO				
04	Administração			100.000
12	Educação			762.889.337
19	Ciência e Tecnologia			660.000
QUADRO SÍNTESE POR SUBFUNÇÃO				
122	Administração Geral			59.690.430
126	Tecnologia da Informação			34.597.398
128	Formação de Recursos Humanos			3.266.936
331	Proteção e Benefícios ao Trabalhador			100.000
364	Ensino Superior			657.052.973
571	Desenvolvimento Científico			8.281.600
573	Difusão do Conhecimento Científico e Tecnológico			660.000
QUADRO SÍNTESE POR PROGRAMA				
0230	CTI - Fomento à Ciência, Tecnologia e Inovação			25.521.820
0630	Gestão do Ensino Superior			198.895.197
0850	Gestão de Pessoas			444.844.492
0855	Saúde Ocupacional			100.000
0900	Gestão Administrativa - Poder Executivo			94.287.828



QUADRO SÍNTESE POR FONTES E GRUPOS DA DESPESA

FUNÇÃO	FONTES	TOTAL	PESSOAL E ENC. SOCIAIS	JUROS E ENC. DÍVIDA	OUTRAS DESP. CORR.	INVESTIMENTOS	INVERSÕES FINANCEIRAS	AMORTIZAÇÃO DA DÍVIDA	RESERVA
1.5.001	Recursos Não Vinculados de Impostos - Receita Líquida Disponível - RLD - Fonte Tesouro - (EC)	713.592.703	413.374.757		144.134.462	156.083.484			
1.5.012	Outros Recursos Não Vinculados - Recursos de Serviços - Recursos de Outras Fontes - (EC)	4.489.427	183.743		4.305.684				
1.5.012	Outros Recursos Não Vinculados - Recursos Patrimoniais - Recursos de Outras Fontes - (EC)	806.656			806.656				
1.5.012	Outros Recursos Não Vinculados - Outros Recursos - (EC)	55.965			55.965				
1.5.702	Transferências do Governo Federal ref. a Convênios e outros Repasses vinculados a Educação - Fonte Tesouro - (EC)	4.778.268			4.190.390	587.878			
1.5.992	Outros Recursos Vinculados à Educação - Receitas Diversas - Manutenção Ensino Superior - Outras Fontes - (EC)	28.124.366				28.124.366			
1.7.002	Outras Transf.de convênios ou Repasses da União - Outros Convênios, Ajustes e Acordos Administrativos - Outras Fontes(EC)	10.539.922			1.069.565	9.470.357			
1.7.022	Outras Transf. de Conv. ou Repasses dos Municípios - Acordos Administrativos, Ajustes e Convênios com Municípios - Outras Fontes - (EC)	208.006			208.006				
1.8.992	Outros Recursos Vinculados - Remuneração de Disp. Bancária - Executivo -Outras Fontes - (EC)	1.054.024			783.864	270.160			
TOTAL DA UNIDADE ORÇAMENTÁRIA		763.649.337	413.558.500		155.554.592	194.536.245			



ÓRGÃO : 45000 Secretaria de Estado da Educação
UNIDADE ORÇAMENTÁRIA : 45022 Fundação Universidade do Estado de Santa Catarina

Em R\$ 1,00

DETALHAMENTO DO CRÉDITO ORÇAMENTÁRIO

RECURSOS DE TODAS AS FONTES

FUNCIONAL		PROGRAMA / AÇÃO / SUBAÇÃO	ESF	GRUPO DE DESPESA	MD	FR	VALOR
04.331	855	Saúde Ocupacional	F	3 Outras Despesas Correntes	90	5.0010000	
	855.1003	Saúde e segurança no contexto ocupacional					100.000
	855.1003.014843	Saúde e segurança no contexto ocupacional - UDESC					100.000
12.122	900	Gestão Administrativa - Poder Executivo	F	3 Outras Despesas Correntes	90	5.0010000	
	900.0002	Administração e manutenção dos serviços administrativos gerais					
	900.0002.011038	Gestão administrativa, manutenção e conservação das unidades da UDESC					59.690.430
							58.243.597
							806.656
							55.965
							584.212
12.126	900	Gestão Administrativa - Poder Executivo	F	3 Outras Despesas Correntes	90	5.0010000	
	900.1227	Desenvolvimento de ações da Udesc					
	900.1227.004975	Disponibilização de equipamentos e serviços de tecnologia da informação e comunicação					34.597.398
							10.864.313
							423.531
							23.309.554
12.128	850	Gestão de Pessoas	F	3 Outras Despesas Correntes	90	5.0010000	
	850.0006	Encargos com estagiários					1.749.600
	850.0006.005004	Custeio de encargos com estagiários - UDESC					1.749.600
	850.0125	Capacitação profissional dos agentes públicos					
	850.0125.005852	Capacitação e treinamento profissional - UDESC	F	3 Outras Despesas Correntes	90	5.0010000	1.517.336
12.364	230	CTI - Fomento à Ciência, Tecnologia e Inovação	F	3 Outras Despesas Correntes	90	5.0010000	
	230.0014	Apoio a projetos					
	230.0014.012759	Apoio a projetos desenvolvidos entre a UDESC e outras instituições					16.580.220
							4.190.390
				3 Outras Despesas Correntes	90	7.0022800	1.069.565

ÓRGÃO : 45000 Secretaria de Estado da Educação
UNIDADE ORÇAMENTÁRIA : 45022 Fundação Universidade do Estado de Santa Catarina

Em R\$ 1,00

DETALHAMENTO DO CRÉDITO ORÇAMENTÁRIO

RECURSOS DE TODAS AS FONTES

FUNCIONAL		PROGRAMA / AÇÃO / SUBAÇÃO	ESF	GRUPO DE DESPESA	MD	FR	VALOR
12.364	630	Gestão do Ensino Superior		3 Outras Despesas Correntes	90	7.0223500	208.006
	630.0013	Incentivo a programas e projetos		3 Outras Despesas Correntes	90	8.9928500	783.864
	630.0013.003176	Incentivo aos projetos de extensão da UDESC	F	4 Investimentos	90	5.7022400	587.878
				4 Investimentos	90	7.0022800	9.470.357
				4 Investimentos	90	8.9928500	270.160
	630.0056	Aquisição, construção e reforma		3 Outras Despesas Correntes	90	5.0010000	1.951.747
	630.0056.005312	Construção ou reforma de bens imóveis - UDESC/Chapecó - CEO	F				1.951.747
				4 Investimentos	90	5.0010000	12.185.935
				4 Investimentos	90	5.9926500	3.673.020
	630.0056.005315	Construção ou reforma de bens imóveis - UDESC/Lages - CAV	F				8.000.000
				4 Investimentos	90	5.0010000	6.148.051
				4 Investimentos	90	5.9926500	1.851.949
	630.0056.005317	Construção ou reforma de bens imóveis - UDESC/Joinville - CCT	F				10.000.000
				4 Investimentos	90	5.0010000	7.000.000
				4 Investimentos	90	5.9926500	3.000.000
	630.0056.005318	Construção ou reforma de bens imóveis - UDESC/São Bento do Sul - CEPLAN	F				9.131.435
				4 Investimentos	90	5.0010000	6.000.000
				4 Investimentos	90	5.9926500	3.131.435
	630.0056.005320	Construção ou reforma de bens imóveis - UDESC/Laguna - CERES	F				3.745.807
				4 Investimentos	90	5.0010000	522.500
			4 Investimentos	90	5.9926500	3.223.307	
630.0056.009111	Construção ou reforma de bens imóveis - UDESC/Balneário Camboriú - CESFI	F				10.065.019	
			4 Investimentos	90	5.0010000	10.065.019	



ÓRGÃO : 45000 Secretaria de Estado da Educação
 UNIDADE ORÇAMENTÁRIA : 45022 Fundação Universidade do Estado de Santa Catarina

Em R\$ 1,00

DETALHAMENTO DO CRÉDITO ORÇAMENTÁRIO

RECURSOS DE TODAS AS FONTES

FUNCIONAL		PROGRAMA / AÇÃO / SUBAÇÃO	ESF	GRUPO DE DESPESA	MD	FR	VALOR
630.0056.012709	Construção ou reforma de bens imóveis - UDESC/Ibirama - CEAVI	-	F				7.244.655
				4 Investimentos	90	5.0010000	500.000
				4 Investimentos	90	5.9926500	6.744.655
630.0056.014834	Construção ou reforma de bens imóveis - UDESC/Florianópolis - ESAG	-	F				3.000.000
				4 Investimentos	90	5.0010000	3.000.000
630.0056.014835	Construção ou reforma de bens imóveis - UDESC/Florianópolis - FAED	-	F				3.000.000
				4 Investimentos	90	5.0010000	3.000.000
630.0056.014836	Construção ou reforma de bens imóveis - UDESC/Florianópolis - CEART	-	F				3.000.000
				4 Investimentos	90	5.0010000	3.000.000
630.0056.014838	Construção ou reforma de bens imóveis - UDESC/Florianópolis - CEFID	-	F				11.438.031
				4 Investimentos	90	5.0010000	11.438.031
630.0056.014839	Construção ou reforma de bens imóveis - UDESC/Pinhalzinho - CEO	-	F				6.586.788
				4 Investimentos	90	5.0010000	6.586.788
630.0056.015051	Construção ou reforma de bens imóveis - UDESC/Florianópolis - Administração	-	F				10.400.000
				3 Outras Despesas Correntes	90	5.0010000	500.000
				4 Investimentos	90	5.0010000	9.900.000
630.0056.015169	Construção ou reforma de bens imóveis - UDESC/Caçador - CESMO	-	F				5.500.000
				4 Investimentos	90	5.9926500	5.500.000
630.0056.015507	Construção do laboratório de análise do leite - UDESC Pinhalzinho	-	F				1.000.000
				4 Investimentos	90	5.9926500	1.000.000
630.0240	Bolsas de estudo						
630.0240.005310	Custeio de bolsas de apoio a alunos - UDESC		F				17.401.680
				3 Outras Despesas Correntes	90	5.0010000	17.401.680
630.0249	Aquisição de equipamentos						



ÓRGÃO 45000 Secretaria de Estado da Educação
UNIDADE ORÇAMENTÁRIA : 45022 Fundação Universidade do Estado de Santa Catarina

Em R\$ 1,00

DETALHAMENTO DO CRÉDITO ORÇAMENTÁRIO

RECURSOS DE TODAS AS FONTES

FUNCIONAL		PROGRAMA / AÇÃO / SUBAÇÃO	ESF	GRUPO DE DESPESA	MD	FR	VALOR
	630.0249.005311	Aquisição de equipamento e material permanente - UDESC	F				48.090.208
	630.0655	Vestibular e concursos públicos		4 Investimentos	90	5.0010000	48.090.208
	630.0655.012757	Realização de vestibulares da UDESC	F				4.305.684
				3 Outras Despesas Correntes	90	5.0124000	4.305.684
	630.1115	Auxílio financeiro a estudantes					7.144.636
	630.1115.014833	Auxílio financeiro a estudantes - UDESC	F				7.144.636
				3 Outras Despesas Correntes	90	5.0010000	7.144.636
	630.1146	Aquisição de bens imóveis					4.637.398
	630.1146.005314	Aquisição de bens imóveis - UDESC	F				4.637.398
				4 Investimentos	90	5.0010000	4.637.398
	630.1227	Desenvolvimento de ações da Udesc					3.208.294
	630.1227.003201	Incentivo às atividades de ensino - UDESC	F				2.508.294
				3 Outras Despesas Correntes	90	5.0010000	2.508.294
				4 Investimentos	90	5.0010000	700.000
	630.1227.012758	Incentivo às ações de extensão, cultura e comunidade - UDESC	F				4.184.860
				3 Outras Despesas Correntes	90	5.0010000	4.179.860
				3 Outras Despesas Correntes	91	5.0010000	5.000
12.364	850	Gestão de Pessoas					441.577.556
	850.0949	Administração de pessoal e encargos sociais					335.474.576
	850.0949.007856	Administração de pessoal e encargos sociais - UDESC	F				183.743
				1 Pessoal e Encargos Sociais	90	5.0010000	77.900.181
				1 Pessoal e Encargos Sociais	90	5.0124000	23.533.993
				1 Pessoal e Encargos Sociais	91	5.0010000	4.485.063
				3 Outras Despesas Correntes	90	5.0010000	
				3 Outras Despesas Correntes	91	5.0010000	
12.571	230	CTI - Fomento à Ciência, Tecnologia e Inovação					8.281.600
	230.0013	Incentivo a programas e projetos					
	230.0013.003526	Incentivo aos programas e projetos de pesquisa da UDESC em conjunto com a FAPESC	F				8.281.600
				3 Outras Despesas Correntes	90	5.0010000	8.281.600



ÓRGÃO : 45000 Secretaria de Estado da Educação
UNIDADE ORÇAMENTÁRIA : 45022 Fundação Universidade do Estado de Santa Catarina

Em R\$ 1,00

DETALHAMENTO DO CRÉDITO ORÇAMENTÁRIO

RECURSOS DE TODAS AS FONTES

FUNCIONAL		PROGRAMA / AÇÃO / SUBAÇÃO	ESF	GRUPO DE DESPESA	MD	FR	VALOR
19.573	230	CTI - Fomento à Ciência, Tecnologia e Inovação					
	230.0013	Incentivo a programas e projetos					
	230.0013.014842	Incentivo ao desenvolvimento da Pós-Graduação e Inovação na UDESC	F				660.000
				3 Outras Despesas Correntes	90	5.0010000	660.000
				TOTAL FISCAL			763.649.337

ÓRGÃO : 45000 Secretaria de Estado da Educação
UNIDADE ORÇAMENTÁRIA : 45022 Fundação Universidade do Estado de Santa Catarina

Em R\$ 1,00

DETALHAMENTO DAS AÇÕES

RECURSOS DE TODAS AS FONTES

FUNCIONAL		PROGRAMA / AÇÃO / SUBAÇÃO / PRODUTO	UNIDADE MEDIDA / QUANTIDADE	CUSTO
04.331	855	Saúde Ocupacional		
	855.1003	Saúde e segurança no contexto ocupacional		
	855.1003.014843	Saúde e segurança no contexto ocupacional - UDESC		
		Ação realizada	unidade 1	100.000
12.122	900	Gestão Administrativa - Poder Executivo		
	900.0002	Administração e manutenção dos serviços administrativos gerais		
	900.0002.011038	Gestão administrativa, manutenção e conservação das unidades da UDESC		
		Unidade gestora mantida	unidade 1	59.690.430
12.126	900	Gestão Administrativa - Poder Executivo		
	900.1227	Desenvolvimento de ações da Udesc		
	900.1227.004975	Disponibilização de equipamentos e serviços de tecnologia da informação e comunicação		
		Ação realizada	unidade 12	34.597.398
12.128	850	Gestão de Pessoas		
	850.0006	Encargos com estagiários		
	850.0006.005004	Custeio de encargos com estagiários - UDESC		
		Estagiário contratado	unidade 180	1.749.600
	850.0125	Capacitação profissional dos agentes públicos		
	850.0125.005852	Capacitação e treinamento profissional - UDESC		
		Servidor capacitado	unidade 750	1.517.336
12.364	230	CTI - Fomento à Ciência, Tecnologia e Inovação		
	230.0014	Apoio a projetos		
	230.0014.012759	Apoio a projetos desenvolvidos entre a UDESC e outras instituições		
		Projeto apoiado	unidade 15	16.580.220
12.364	630	Gestão do Ensino Superior		
	630.0013	Incentivo a programas e projetos		
	630.0013.003176	Incentivo aos projetos de extensão da UDESC		
		Projeto apoiado	unidade 240	1.951.747
	630.0056	Aquisição, construção e reforma		

ÓRGÃO : 45000 Secretaria de Estado da Educação
UNIDADE ORÇAMENTÁRIA : 45022 Fundação Universidade do Estado de Santa Catarina

Em R\$ 1,00

DETALHAMENTO DAS AÇÕES		RECURSOS DE TODAS AS FONTES		
FUNCIONAL	PROGRAMA / AÇÃO / SUBAÇÃO / PRODUTO	UNIDADE MEDIDA /	QUANTIDADE	CUSTO
630.0056.005312	Construção ou reforma de bens imóveis - UDESC/Chapecó - CEO Obra executada	unidade	7	15.858.955
630.0056.005315	Construção ou reforma de bens imóveis - UDESC/Lages - CAV Obra executada	unidade	7	8.000.000
630.0056.005317	Construção ou reforma de bens imóveis - UDESC/Joinville - CCT Obra executada	unidade	10	10.000.000
630.0056.005318	Construção ou reforma de bens imóveis - UDESC/São Bento do Sul - CEPLAN Obra executada	unidade	6	9.131.435
630.0056.005320	Construção ou reforma de bens imóveis - UDESC/Laguna - CERES Obra executada	unidade	3	3.745.807
630.0056.009111	Construção ou reforma de bens imóveis - UDESC/Balneário Camboriú - CESFI Obra executada	unidade	1	10.065.019
630.0056.012709	Construção ou reforma de bens imóveis - UDESC/Ibirama - CEAVI Obra executada	unidade	1	7.244.655
630.0056.014834	Construção ou reforma de bens imóveis - UDESC/Florianópolis - ESAG Obra executada	unidade	1	3.000.000
630.0056.014835	Construção ou reforma de bens imóveis - UDESC/Florianópolis - FAED Obra executada	unidade	4	3.000.000
630.0056.014836	Construção ou reforma de bens imóveis - UDESC/Florianópolis - CEART Obra executada	unidade	7	3.000.000
630.0056.014838	Construção ou reforma de bens imóveis - UDESC/Florianópolis - CEFID Obra executada	unidade	7	11.438.031
630.0056.014839	Construção ou reforma de bens imóveis - UDESC/Pinhalzinho - CEO Obra executada	unidade	2	6.586.788
630.0056.015051	Construção ou reforma de bens imóveis - UDESC/Florianópolis - Administração			

ÓRGÃO : 45000 Secretaria de Estado da Educação
UNIDADE ORÇAMENTÁRIA : 45022 Fundação Universidade do Estado de Santa Catarina

Em R\$ 1,00

DETALHAMENTO DAS AÇÕES		RECURSOS DE TODAS AS FONTES		
FUNCIONAL	PROGRAMA / AÇÃO / SUBAÇÃO / PRODUTO	UNIDADE MEDIDA /	QUANTIDADE	CUSTO
	Obra executada	unidade	1	10.400.000
630.0056.015169	Construção ou reforma de bens imóveis - UDESC/Caçador - CESMO			
	Obra executada	unidade	1	5.500.000
630.0056.015507	Construção do laboratório de análise do leite - UDESC Pinhalzinho			
	Obra executada	unidade	1	1.000.000
630.0240	Bolsas de estudo			
630.0240.005310	Custeio de bolsas de apoio a alunos - UDESC			
	Bolsa concedida	unidade	2.220	17.401.680
630.0249	Aquisição de equipamentos			
630.0249.005311	Aquisição de equipamento e material permanente - UDESC			
	Equipamento e material adquirido	unidade	700	48.090.208
630.0655	Vestibular e concursos públicos			
630.0655.012757	Realização de vestibulares da UDESC			
	Concurso realizado	unidade	20	4.305.684
630.1115	Auxílio financeiro a estudantes			
630.1115.014833	Auxílio financeiro a estudantes - UDESC			
	Auxílio concedido	unidade	1.012	7.144.636
630.1146	Aquisição de bens imóveis			
630.1146.005314	Aquisição de bens imóveis - UDESC			
	Imóvel adquirido	unidade	0	4.637.398
630.1227	Desenvolvimento de ações da Udesc			
630.1227.003201	Incentivo às atividades de ensino - UDESC			
	Ação realizada	unidade	120	3.208.294
630.1227.012758	Incentivo às ações de extensão, cultura e comunidade - UDESC			
	Ação realizada	unidade	19	4.184.860
12.364	850			
	Gestão de Pessoas			
	850.0949			
	Administração de pessoal e encargos sociais			
	850.0949.007856			
	Administração de pessoal e encargos sociais - UDESC			
	Servidor remunerado	unidade	2.500	441.577.556



ÓRGÃO : 45000 Secretaria de Estado da Educação
UNIDADE ORÇAMENTÁRIA : 45022 Fundação Universidade do Estado de Santa Catarina

Em R\$ 1,00

DETALHAMENTO DAS AÇÕES

RECURSOS DE TODAS AS FONTES

FUNCIONAL		PROGRAMA / AÇÃO / SUBAÇÃO / PRODUTO	UNIDADE MEDIDA / QUANTIDADE	CUSTO
12.571	230 230.0013 230.0013.003526	CTI - Fomento à Ciência, Tecnologia e Inovação Incentivo a programas e projetos Incentivo aos programas e projetos de pesquisa da UDESC em conjunto com a FAPESC Projeto apoiado	unidade 200	8.281.600
19.573	230 230.0013 230.0013.014842	CTI - Fomento à Ciência, Tecnologia e Inovação Incentivo a programas e projetos Incentivo ao desenvolvimento da Pós-Graduação e Inovação na UDESC Projeto apoiado	unidade 3	660.000
			TOTAL	763.649.337

FUNDO DE APOIO À MANUTENÇÃO E AO DESENVOLVIMENTO DA EDUCAÇÃO SUPERIOR

Competência

Proporcionar efetivas condições ao cumprimento do disposto no art. 171 da Constituição do Estado, com o objetivo de fomentar o desenvolvimento e as potencialidades regionais.

Legislação

Lei Complementar nº 407, de 25 de janeiro de 2008 e alterações
Decreto nº 1.683, de 09 de setembro de 2008
Decreto nº 470, de 17 de fevereiro de 2020 e alterações
Decreto nº 2.450, de 15 de julho de 2009
Decreto nº 470, de 17 de fevereiro de 2020



ÓRGÃO	:	45000	Secretaria de Estado da Educação	
UNIDADE ORÇAMENTÁRIA	:	45091	Fundo de Apoio à Manutenção e ao Desenvolvimento da Educação Superior no Estado de SC	Em R\$ 1,00
TOTAL DA UNIDADE				257.000.000
QUADRO SÍNTESE POR FUNÇÃO				
12	Educação			257.000.000
QUADRO SÍNTESE POR SUBFUNÇÃO				
364	Ensino Superior			257.000.000
QUADRO SÍNTESE POR PROGRAMA				
0627	Acesso à Educação Superior			257.000.000

QUADRO SÍNTESE POR FONTES E GRUPOS DA DESPESA

FUNÇÃO	DESCR. FONTE	TOTAL	PESSOAL E ENC. SOCIAIS	JUROS E ENC. DÍVIDA	OUTRAS DESP. CORR.	INVESTIMENTOS	INVERSÕES FINANCEIRAS	AMORTIZAÇÃO DA DÍVIDA	RESERVA
1.5.992	Outros Recursos Vinculados à Educação - Receitas Diversas - Manutenção Ensino Superior - Outras Fontes - (EC)	252.000.000			252.000.000				
1.8.992	Outros Recursos Vinculados - Remuneração de Disp. Bancária - Executivo - Outras Fontes - (EC)	5.000.000			5.000.000				
TOTAL DA UNIDADE ORÇAMENTÁRIA		257.000.000			257.000.000				

ÓRGÃO	45000	Secretaria de Estado da Educação	
UNIDADE ORÇAMENTÁRIA	:	45091	Fundo de Apoio à Manutenção e ao Desenvolvimento da Educação Superior no Estado de SC
			Em R\$ 1,00

DETALHAMENTO DO CRÉDITO ORÇAMENTÁRIO**RECURSOS DE TODAS AS FONTES**

FUNCIONAL	PROGRAMA / AÇÃO / SUBAÇÃO	ESF	GRUPO DE DESPESA	MD	FR	VALOR
12.364	627 627.0240 627.0240.010748		Acesso à Educação Superior Bolsas de estudo Bolsa de estudo para estudante da educação superior - Art 171/CE			257.000.000
		F	3 Outras Despesas Correntes	90	5.9926500	252.000.000
			3 Outras Despesas Correntes	90	8.9928500	5.000.000
TOTAL FISCAL						257.000.000



ÓRGÃO : 45000 Secretaria de Estado da Educação
UNIDADE ORÇAMENTÁRIA : 45091 Fundo de Apoio à Manutenção e ao Desenvolvimento da Educação Superior no Estado de SC

Em R\$ 1,00

DETALHAMENTO DAS AÇÕES

RECURSOS DE TODAS AS FONTES

FUNCIONAL		PROGRAMA / AÇÃO / SUBAÇÃO / PRODUTO	UNIDADE MEDIDA / QUANTIDADE	CUSTO
12.364	627	Acesso à Educação Superior		
	627.0240	Bolsas de estudo		
	627.0240.010748	Bolsa de estudo para estudante da educação superior - Art 171/CE		
		Bolsa concedida	unidade 5.000	257.000.000
			TOTAL	257.000.000

FUNDO ESTADUAL DE EDUCAÇÃO -FEDUC

Competência

Promover o desenvolvimento da infraestrutura na área da educação catarinense, mediante o apoio financeiro aos projetos do Programa Pacto por Santa Catarina (Pacto).

Legislação

Lei nº 16.425, de 03 de julho de 2014.



ÓRGÃO : 45000 Secretaria de Estado da Educação
UNIDADE ORÇAMENTÁRIA : 45092 Fundo Estadual de Educação Em R\$ 1,00

TOTAL DA UNIDADE **2.000.000**

QUADRO SÍNTESE POR FUNÇÃO
12 Educação 2.000.000

QUADRO SÍNTESE POR SUBFUNÇÃO
368 Educação Básica 2.000.000

QUADRO SÍNTESE POR PROGRAMA
0100 Caminhos do Desenvolvimento 1.000.000
0101 Acelera Santa Catarina 1.000.000

QUADRO SÍNTESE POR FONTES E GRUPOS DA DESPESA

FUNÇÃO	TOTAL	PESSOAL E ENC. SOCIAIS	JUROS E ENC. DÍVIDA	OUTRAS DESP. CORR.	INVESTIMENTOS	INVERSÕES FINANCEIRAS	AMORTIZAÇÃO DA DÍVIDA	RESERVA
1.8.991: Outros Recursos Vinculados - Remuneração de Disp. Bancária - Executivo - Fonte Tesouro - (EC)	2.000.000				2.000.000			
TOTAL DA UNIDADE ORÇAMENTÁRIA	2.000.000				2.000.000			

ÓRGÃO : 45000 Secretaria de Estado da Educação
UNIDADE ORÇAMENTÁRIA : 45092 Fundo Estadual de Educação Em R\$ 1,00

DETALHAMENTO DO CRÉDITO ORÇAMENTÁRIO

RECURSOS DE TODAS AS FONTES

FUNCIONAL		PROGRAMA / AÇÃO / SUBAÇÃO	ESF	GRUPO DE DESPESA	MD	FR	VALOR
12.368	100	Caminhos do Desenvolvimento					
	100.0565	Revitalização de rede física					
	100.0565.012842	Revitalização da rede física nas UES - lote I - FEDUC - SED	F				1.000.000
				4 Investimentos	90	8.9918500	1.000.000
12.368	101	Acelera Santa Catarina					
	101.0565	Revitalização de rede física					
	101.0565.012843	Revitalização da rede física nas UES - lote II - FEDUC - SED	F				1.000.000
				4 Investimentos	90	8.9918500	1.000.000
				TOTAL FISCAL			2.000.000



ÓRGÃO : 45000 Secretaria de Estado da Educação
UNIDADE ORÇAMENTÁRIA : 45092 Fundo Estadual de Educação

Em R\$ 1,00

DETALHAMENTO DAS AÇÕES

RECURSOS DE TODAS AS FONTES

FUNCIONAL		PROGRAMA / AÇÃO / SUBAÇÃO / PRODUTO	UNIDADE MEDIDA / QUANTIDADE	CUSTO
12.368	100	Caminhos do Desenvolvimento		
	100.0565	Revitalização de rede física		
	100.0565.012842	Revitalização da rede física nas UES - lote I - FEDUC - SED		
		Obra executada	unidade 10	1.000.000
12.368	101	Acelera Santa Catarina		
	101.0565	Revitalização de rede física		
	101.0565.012843	Revitalização da rede física nas UES - lote II - FEDUC - SED		
		Obra executada	unidade 30	1.000.000
			TOTAL	2.000.000

Competências

- I – normatizar, supervisionar, controlar, orientar e formular políticas de gestão de pessoas, envolvendo:
- a) benefícios funcionais de natureza não previdenciária do pessoal civil;
 - b) ingresso, movimentação e lotação do pessoal civil, permanente e temporário;
 - c) planos de carreira, cargos e vencimentos dos servidores públicos civis e dos militares estaduais;
 - d) plano de saúde;
 - e) progressão funcional dos servidores públicos civis;
 - f) remuneração dos servidores públicos civis e dos militares estaduais;
 - g) perícia médica e saúde dos servidores públicos civis;
 - h) melhoria das condições da saúde ocupacional dos servidores públicos e da prevenção contra acidentes de trabalho;
 - i) estratégias de comprometimento dos servidores públicos em substituição às estratégias de controle;
 - j) programas de atração e retenção de servidores públicos;
 - k) programas de valorização dos servidores públicos calcados no desempenho;

l) pensões não previdenciárias; e

m) locação de mão de obra e contratação de bolsistas e estagiários;

II – acompanhar, avaliar e ressarcir as despesas médico-hospitalares, na forma disposta na Lei nº 6.745, de 28 de dezembro de 1985, desde que não cobertas por plano de saúde;

III – gerenciar e coordenar o desenvolvimento e a manutenção evolutiva do Sistema Integrado de Gestão de Recursos Humanos (SIGRH);

IV – normatizar, supervisionar, orientar e formular políticas de gestão de materiais e serviços, envolvendo:

a) licitações de materiais e serviços;

b) contratos de materiais e serviços; e

c) estocagem e logística de distribuição de materiais;

V – encarregar-se:

a) do planejamento, da organização, da coordenação e da execução das atividades relativas à administração das áreas comuns do Centro Administrativo do Governo do Estado;

b) da administração dos serviços de segurança das áreas comuns do Centro Administrativo do Governo do Estado; e

c) da coordenação e administração do posto de atendimento médico do Centro Administrativo do Governo do Estado;

VI – normatizar, supervisionar, orientar e formular políticas de gestão patrimonial, envolvendo:

a) bens adjudicados;

b) bens móveis, imóveis e intangíveis; e

c) transportes oficiais;

VII – coordenar programas voltados à modernização da gestão pública;

VIII – propor políticas e coordenar o Programa Estadual de Incentivo às Organizações Sociais;

IX – normatizar, supervisionar, orientar e formular políticas de gestão documental e publicação oficial, bem como elaborar o Diário Oficial do Estado (DOE);

X – definir, normatizar e padronizar os aspectos técnicos da tecnologia da informação, da comunicação e da inovação na Administração Pública Estadual;

XI – acompanhar e fiscalizar ações que envolvam tecnologia da informação e comunicação na Administração Pública Estadual;

XII – fomentar a integração, o intercâmbio de experiências, o compartilhamento de soluções e parcerias de interesse multi-institucional na Administração Pública Estadual;

XIII – promover a racionalização dos recursos da tecnologia da informação e comunicação da Administração Pública Estadual, por meio da coordenação de ações cooperadas;

XIV – definir e acompanhar os projetos relacionados com a tecnologia da informação, comunicação e inovação, inclusive no que se refere aos sistemas de informações geográficas, geoprocessamento, serviços eletrônicos governamentais, tratamento de imagens, gestão eletrônica de documentos, segurança e monitoramento;

XV – integrar os sistemas informatizados dos órgãos e das entidades da Administração Pública Estadual e suas bases de dados em uma rede governamental;

XVI – coordenar e gerenciar a rede de inovação para ações de governo;

XVII – coordenar e gerenciar os centros de serviços compartilhados da Administração Pública Estadual;

XVIII – promover e coordenar a elaboração dos planejamentos estratégicos dos órgãos da Administração Pública Estadual;

XIX – desenvolver políticas e ações voltadas à gestão dos custos dos serviços públicos, de forma contínua, por meio de técnicas e ferramentas de análise aplicadas às bases de dados governamentais; e

XX – estruturar, organizar e operacionalizar as atividades de gestão estratégica comuns a todos os órgãos e a todas as entidades da Administração Pública Estadual.

Legislação

Lei Complementar nº 741, de 12 de junho de 2019, e alterações

Lei Complementar nº 284, de 28 de fevereiro de 2005

Lei Complementar nº 243, de 30 de janeiro de 2003

Decreto nº 3.242, de 10 de maio de 1989

Decreto nº 3.427, de 09 de março de 1993

Decreto nº 3.538, de 20 de abril de 1993

Decreto n° 3.537, de 28 de abril de 1993
Decreto n° 4.160, de 29 de março de 2006



ÓRGÃO : 47000 Secretaria de Estado da Administração		Em R\$ 1,00
TOTAL DO ÓRGÃO		9.645.863.531
QUADRO SÍNTESE POR FUNÇÃO		
04	Administração	1.111.390.426
08	Assistência Social	33.001.684
09	Previdência Social	8.500.010.487
12	Educação	50.040
13	Cultura	33.470
19	Ciência e Tecnologia	1.377.424
QUADRO SÍNTESE POR SUBFUNÇÃO		
122	Administração Geral	373.488.777
126	Tecnologia da Informação	46.567.456
128	Formação de Recursos Humanos	2.246.445
272	Previdência do Regime Estatutário	6.104.113.954
274	Previdência Especial	2.298.302.099
302	Assistência Hospitalar e Ambulatorial	819.383.841
331	Proteção e Benefícios ao Trabalhador	300.025
364	Ensino Superior	50.100
368	Educação Básica	16.680
391	Patrimônio Histórico, Artístico e Arqueológico	16.730
571	Desenvolvimento Científico	16.735
573	Difusão do Conhecimento Científico e Tecnológico	1.360.689
QUADRO SÍNTESE POR PROGRAMA		
0230	CTI - Fomento à Ciência, Tecnologia e Inovação	1.377.424
0627	Acesso à Educação Superior	16.740
0825	Qualificação dos Agentes Públicos	283.660
0835	Modernização do Arquivo Público	745.720
0850	Gestão de Pessoas	187.002.622
0855	Saúde Ocupacional	300.025
0860	Gestão Previdenciária	8.358.807.954
0870	Pensões Especiais	43.738.099
0900	Gestão Administrativa - Poder Executivo	1.053.591.287



QUADRO SÍNTESE POR UNIDADES ORÇAMENTÁRIAS

47001	Secretaria de Estado da Administração	222.909.947
47022	Instituto de Previdência do Estado de Santa Catarina	141.392.533
47026	Centro de Informática e Automação do Estado de Santa Catarina S.A	27.942.420
47030	Fundação Escola de Governo - ENA	8.559.501
47076	Fundo Financeiro	8.358.617.954
47091	Fundo de Materiais, Publicações e Impressos Oficiais	8.257.132
47092	Fundo do Plano de Saúde dos Servidores Públicos Estaduais	847.971.756
47093	Fundo Patrimonial	58.154.708



QUADRO SÍNTESE POR FONTES E GRUPOS DE DESPESAS

FONTE	TOTAL	PESSOAL E ENC. SOCIAIS	JUROS E ENC. DÍVIDAS	OUTRAS DESP CORR	INVESTIMEN - TOS	INVERSÕES FINANCFIRAS	AMORTIZAÇÃO DA DÍVIDA	RESERVA
1.5.00 Recursos Não Vinculados de 10000 Impostos - Receita Líquida 0 Disponível - RLD - Fonte Tesouro - (EC)	4.979.560.421	4.839.610.097		97.811.096	42.139.228			
1.5.01 Outros Recursos Não Vinculados - 24000 Recursos de Serviços - Recursos de 0 Outras Fontes - (EC)	802.794.028	12.845.561		759.468.724	5.479.743	25.000.000		
1.5.01 Outros Recursos Não Vinculados - 26000 Recursos Patrimoniais - Recursos 0 de Outras Fontes - (EC)	578.708			578.708				
1.5.01 Outros Recursos Não Vinculados - 26900 Outros Recursos - (EC) 0	1.282.808			1.282.808				
1.7.56 Recursos de Alienação de 29800 Bens/Ativos - Administração Indireta - 0 Receita da Alienação de Bens - (EC)	17.576.000				17.576.000			
1.8.00 Recursos vinculados ao RPPS - 24000 Recursos de Serviços - (EC) 0	11.752.442	11.752.442						
1.8.00 Recursos Vinculados ao RPPS - 25000 Fundo em Capitalização (Plano 0 Previdenciário) - Contribuição Previdenciária - (EC)	3.214.904.326	3.214.590.370		313.956				
1.8.00 Recursos vinculados ao RPPS - 26000 Recursos Patrimoniais - (EC) 0	1.369.849	1.369.849						
1.8.00 Recursos Vinculados ao RPPS - 28900 Fundo em Capitalização (Plano 0 Previdenciário) - Remun. Disp. Bancária - Fundos IPREV - (EC)	65.219.386	65.219.386						
1.8.02 Recursos vinculados ao RPPS - Taxa 25000 de Administração - (EC) 0	136.617.182	44.322.072		88.595.110	3.700.000			
1.8.02 Recursos vinculados ao RPPS - Taxa 28500 de Administração - Remuneração 0 Disp. Bancária - (EC)	4.511.395			4.511.395				



1.8.03 Recursos vinculados ao Sistema de 25000 Proteção Social dos Militares (SPSM) 0 - (EC)	356.544.934	356.544.934						
1.8.99 Outros Recursos Vinculados - 28500 Remuneração de Disp. Bancária - 0 Executivo -Outras Fontes - (EC)	53.152.052			53.152.052				
6.1.10 Recursos do Orçamento de 00000 Investimento - Geração Própria 0	27.942.420				27.942.420			
TOTAL DO ÓRGÃO	9.673.805.951	8.546.254.711		1.005.713.849	96.837.391	25.000.000		



ÓRGÃO : 47000 Secretaria de Estado da Administração
UNIDADE ORÇAMENTÁRIA : 47001 Secretaria de Estado da Administração

Em R\$ 1,00

TOTAL DA UNIDADE 222.909.947

QUADRO SÍNTESE POR FUNÇÃO

04	Administração	188.569.464
08	Assistência Social	33.001.684
19	Ciência e Tecnologia	1.338.799

QUADRO SÍNTESE POR SUBFUNÇÃO

122	Administração Geral	152.589.413
126	Tecnologia da Informação	23.703.498
128	Formação de Recursos Humanos	1.350.613
274	Previdência Especial	43.738.099
331	Proteção e Benefícios ao Trabalhador	189.525
573	Difusão do Conhecimento Científico e Tecnológico	1.338.799

QUADRO SÍNTESE POR PROGRAMA

0230	CTI - Fomento à Ciência, Tecnologia e Inovação	1.338.799
0850	Gestão de Pessoas	127.593.917
0855	Saúde Ocupacional	189.525
0870	Pensões Especiais	43.738.099
0900	Gestão Administrativa - Poder Executivo	50.049.607

QUADRO SÍNTESE POR FONTES E GRUPOS DA DESPESA

FUNÇÃO	TOTAL	PESSOAL E ENC. SOCIAIS	JUROS E ENC. DÍVIDA	OUTRAS DESP. CORR.	INVESTIMEN - TOS	INVERSÕES FINANCEIRAS	AMORTIZAÇÃO DA DÍVIDA	RESERVA
1.5.001 ¹ Recursos Não Vinculados de Impostos - Receita Líquida Disponível - RLD - Fonte Tesouro - (EC)	222.909.947	129.181.694		87.723.518	6.004.735			
TOTAL DA UNIDADE ORÇAMENTÁRIA	222.909.947	129.181.694		87.723.518	6.004.735			



ÓRGÃO : 47000 Secretaria de Estado da Administração
UNIDADE ORÇAMENTÁRIA : 47001 Secretaria de Estado da Administração

Em R\$ 1,00

DETALHAMENTO DO CRÉDITO ORÇAMENTÁRIO

RECURSOS DE TODAS AS FONTES

FUNCIONAL		PROGRAMA / AÇÃO / SUBAÇÃO	ESF	GRUPO DE DESPESA	MD	FR	VALOR
04.122	850	Gestão de Pessoas	F				
	850.0949	Administração de pessoal e encargos sociais					
	850.0949.000919	Administração de pessoal e encargos sociais - SEA					126.243.304
				1 Pessoal e Encargos Sociais	90	5.0010000	101.027.948
				1 Pessoal e Encargos Sociais	91	5.0010000	18.591.137
				3 Outras Despesas Correntes	90	5.0010000	2.244.758
				3 Outras Despesas Correntes	91	5.0010000	4.379.461
04.122	900	Gestão Administrativa - Poder Executivo	F				
	900.0002	Administração e manutenção dos serviços administrativos gerais					
	900.0002.002899	Administração e manutenção dos serviços administrativos gerais - SEA					19.856.394
				3 Outras Despesas Correntes	90	5.0010000	19.856.394
	900.0313	Administração e manutenção de serviços					
	900.0313.002496	Adm e manutenção dos serviços do Centro de Serviços Compartilhados do Centro Administrativo - SEA					3.544.691
				3 Outras Despesas Correntes	90	5.0010000	3.534.691
				4 Investimentos	90	5.0010000	10.000
	900.0313.013017	Administração e manutenção dos serviços das Perícias Médicas - SEA					2.002.698
				3 Outras Despesas Correntes	90	5.0010000	1.518.340
				3 Outras Despesas Correntes	91	5.0010000	454.358
				4 Investimentos	90	5.0010000	30.000
04.126	900	Contratação de consultoria, estudos e projetos	F				
	900.1020	Contratação de consultoria, estudos e projetos - SEA					942.326
	900.1020.014751			3 Outras Despesas Correntes	90	5.0010000	942.326
04.126	900	Gestão Administrativa - Poder Executivo	F				
	900.0241	Modernização, integração e manutenção de tecnologia					
	900.0241.002847	Manutenção dos serviços de tecnologia da informação e comunicação - SEA					17.748.763
				3 Outras Despesas Correntes	90	5.0010000	17.741.563
				3 Outras Despesas Correntes	91	5.0010000	7.200
	900.0539	Manutenção e modernização de sistema					

ÓRGÃO : 47000 Secretaria de Estado da Administração
UNIDADE ORÇAMENTÁRIA : 47001 Secretaria de Estado da Administração

Em R\$ 1,00

DETALHAMENTO DO CRÉDITO ORÇAMENTÁRIO

RECURSOS DE TODAS AS FONTES

FUNCIONAL		PROGRAMA / AÇÃO / SUBAÇÃO	ESF	GRUPO DE DESPESA	MD	FR	VALOR
04.128	900.0539.014752	Modernização dos serviços de tecnologia da informação e comunicação - SEA	F				5.954.735
	850	Gestão de Pessoas		4 Investimentos	90	5.0010000	5.954.735
	850.0006	Encargos com estagiários					
	850.0006.002418	Encargos com estagiários - SEA	F	3 Outras Despesas Correntes	90	5.0010000	323.880
04.274	850.0125	Capacitação profissional dos agentes públicos					
	850.0125.002355	Capacitação profissional dos agentes públicos - SEA	F	3 Outras Despesas Correntes	90	5.0010000	1.026.733
	870	Pensões Especiais					
	870.0055	Pagamento de pensão					
	870.0055.001039	Pensão a ex-servidor não estável	F	1 Pessoal e Encargos Sociais	90	5.0010000	496.217
	870.0055.001050	Pensão a membros de congregação religiosa (salário mínimo)	F	3 Outras Despesas Correntes	90	5.0010000	49.509
	870.0055.001052	Pensão a ex-servidor que não contribui para a previdência/IPREV	F	1 Pessoal e Encargos Sociais	90	5.0010000	442.826
	870.0055.001053	Auxílio especial a ex-combatentes e/ou pensionistas da 2a. Guerra Mundial	F	3 Outras Despesas Correntes	90	5.0010000	1.124.297
	870.0055.001054	Pensão a viúvas de ex-parlamentares	F	1 Pessoal e Encargos Sociais	90	5.0010000	365.897
	870.0055.001055	Pensão à família do policial militar morto no cumprimento do dever - Militar Especial	F	1 Pessoal e Encargos Sociais	90	5.0010000	370.988
	870.0055.001056	Pensão em função de decisão judicial	F	1 Pessoal e Encargos Sociais	90	5.0010000	370.988
	870.0055.001057	Pensão às viúvas de Juizes de Paz	F	1 Pessoal e Encargos Sociais	90	5.0010000	4.196.500



ÓRGÃO : 47000 Secretaria de Estado da Administração
UNIDADE ORÇAMENTÁRIA : 47001 Secretaria de Estado da Administração

Em R\$ 1,00

DETALHAMENTO DO CRÉDITO ORÇAMENTÁRIO

RECURSOS DE TODAS AS FONTES

FUNCIONAL		PROGRAMA / AÇÃO / SUBAÇÃO	ESF	GRUPO DE DESPESA	MD	FR	VALOR
	870.0055.001059	Subsídio a ex-governadores de Estado	F				2.953.016
	870.0055.001060	Pensão às viúvas de ex-governadores	F	1 Pessoal e Encargos Sociais	90	5.0010000	2.953.016
04.331	855	Saúde Ocupacional		1 Pessoal e Encargos Sociais	90	5.0010000	612.735
	855.0445	Saúde e segurança no contexto ocupacional					
	855.0445.011345	Saúde e segurança no contexto ocupacional - SEA	F				189.525
				3 Outras Despesas Correntes	90	5.0010000	179.525
08.274	870	Pensões Especiais		4 Investimentos	90	5.0010000	10.000
	870.0055	Pagamento de pensão					
	870.0055.001045	Pensão a portadores de doença múltipla	F				1.304.694
				3 Outras Despesas Correntes	90	5.0010000	1.304.694
	870.0055.001051	Pensão ao portador de hanseníase - Egres Hospital Santa Tereza	F				3.913.631
				3 Outras Despesas Correntes	90	5.0010000	3.913.631
	870.0055.001058	Pensão especial aos excepcionais	F				27.710.639
				3 Outras Despesas Correntes	90	5.0010000	27.710.639
	870.0055.012749	Pensão especial aos portadores de epidermólise bolhosa	F				72.720
				3 Outras Despesas Correntes	90	5.0010000	72.720
19.573	230	CTI - Fomento à Ciência, Tecnologia e Inovação					
	230.0240	Bolsas de estudo					
	230.0240.015396	Concessão de bolsas para Pesquisadores - SEA	F				748.800
				3 Outras Despesas Correntes	90	5.0010000	748.800
	230.1179	Fomentar cultura de inovação					
	230.1179.015185	Fomentar cultura de inovação na gestão pública de SC - SEA	F				589.999
				3 Outras Despesas Correntes	90	5.0010000	589.999
				TOTAL FISCAL			222.909.947



ÓRGÃO : 47000 Secretaria de Estado da Administração
 UNIDADE ORÇAMENTÁRIA : 47001 Secretaria de Estado da Administração

Em R\$ 1,00

DETALHAMENTO DAS AÇÕES

RECURSOS DE TODAS AS FONTES

FUNCIONAL		PROGRAMA / AÇÃO / SUBAÇÃO / PRODUTO	UNIDADE MEDIDA / QUANTIDADE	CUSTO
04.122	850	Gestão de Pessoas		
	850.0949	Administração de pessoal e encargos sociais		
	850.0949.000919	Administração de pessoal e encargos sociais - SEA		
		Servidor remunerado	unidade 700	126.243.304
04.122	900	Gestão Administrativa - Poder Executivo		
	900.0002	Administração e manutenção dos serviços administrativos gerais		
	900.0002.002899	Administração e manutenção dos serviços administrativos gerais - SEA		
		Unidade gestora mantida	unidade 1	19.856.394
	900.0313	Administração e manutenção de serviços		
	900.0313.002496	Adm e manutenção dos serviços do Centro de Serviços Compartilhados do Centro Administrativo - SEA		
		Unidade adequada	unidade 6	3.544.691
	900.0313.013017	Administração e manutenção dos serviços das Perícias Médicas - SEA		
		Unidade adequada	unidade 30	2.002.698
	900.1020	Contratação de consultoria, estudos e projetos		
	900.1020.014751	Contratação de consultoria, estudos e projetos - SEA		
		Consultoria realizada	unidade 4	942.326
04.126	900	Gestão Administrativa - Poder Executivo		
	900.0241	Modernização, integração e manutenção de tecnologia		
	900.0241.002847	Manutenção dos serviços de tecnologia da informação e comunicação - SEA		
		Sistema mantido	unidade 30	17.748.763
	900.0539	Manutenção e modernização de sistema		
	900.0539.014752	Modernização dos serviços de tecnologia da informação e comunicação - SEA		
		Sistema desenvolvido	unidade 9	5.954.735
04.128	850	Gestão de Pessoas		
	850.0006	Encargos com estagiários		
	850.0006.002418	Encargos com estagiários - SEA		

ÓRGÃO : 47000 Secretaria de Estado da Administração
UNIDADE ORÇAMENTÁRIA : 47001 Secretaria de Estado da Administração

Em R\$ 1,00

DETALHAMENTO DAS AÇÕES

RECURSOS DE TODAS AS FONTES

FUNCIONAL		PROGRAMA / AÇÃO / SUBAÇÃO / PRODUTO	UNIDADE MEDIDA / QUANTIDADE	CUSTO
04.274	850.0125	Estagiário contratado	unidade 42	323.880
	850.0125.002355	Capacitação profissional dos agentes públicos		
		Capacitação profissional dos agentes públicos - SEA		
	870	Servidor capacitado	unidade 210	1.026.733
		Pensões Especiais		
	870.0055	Pagamento de pensão		
		870.0055.001039	Pensão a ex-servidor não estável	
	870.0055.001050	Pessoa beneficiada	unidade 17	496.217
		Pensão a membros de congregação religiosa (salário mínimo)		
	870.0055.001052	Pessoa beneficiada	unidade 1	49.509
		Pensão a ex-servidor que não contribui para a previdência/IPREV		
	870.0055.001053	Pessoa beneficiada	unidade 17	442.826
		Auxílio especial a ex-combatentes e/ou pensionistas da 2a. Guerra Mundial		
	870.0055.001054	Pessoa beneficiada	unidade 50	1.124.297
		Pensão a viúvas de ex-parlamentares		
	870.0055.001055	Pessoa beneficiada	unidade 9	365.897
		Pensão à família do policial militar morto no cumprimento do dever - Militar Especial		
870.0055.001056	Pessoa beneficiada	unidade 4	370.988	
	Pensão em função de decisão judicial			
870.0055.001057	Pessoa beneficiada	unidade 315	4.196.500	
	Pensão às viúvas de Juizes de Paz			
870.0055.001059	Pessoa beneficiada	unidade 3	124.430	
	Subsídio a ex-governadores de Estado			
870.0055.001060	Pessoa beneficiada	unidade 7	2.953.016	
	Pensão às viúvas de ex-governadores			
04.331	855	Pessoa beneficiada	unidade 3	612.735
	855.0445	Saúde Ocupacional		
		Saúde e segurança no contexto ocupacional		

ÓRGÃO : 47000 Secretaria de Estado da Administração
UNIDADE ORÇAMENTÁRIA : 47001 Secretaria de Estado da Administração

Em R\$ 1,00

DETALHAMENTO DAS AÇÕES

RECURSOS DE TODAS AS FONTES

FUNCIONAL		PROGRAMA / AÇÃO / SUBAÇÃO / PRODUTO	UNIDADE MEDIDA / QUANTIDADE	CUSTO
08.274	855.0445.011345	Saúde e segurança no contexto ocupacional - SEA		
	870	Servidor atendido	unidade 590	189.525
	870.0055	Pensões Especiais		
	870.0055.001045	Pagamento de pensão		
19.573	870.0055.001045	Pensão a portadores de doença múltipla	unidade 76	1.304.694
	870.0055.001051	Pensão ao portador de hanseníase - Egres Hospital Santa Tereza		
	870.0055.001051	Pessoa beneficiada	unidade 229	3.913.631
	870.0055.001058	Pensão especial aos excepcionais		
	870.0055.001058	Pessoa beneficiada	unidade 1.702	27.710.639
	870.0055.012749	Pensão especial aos portadores de epidermólise bolhosa		
	870.0055.012749	Pessoa beneficiada	unidade 5	72.720
	230	CTI - Fomento à Ciência, Tecnologia e Inovação		
230.0240	Bolsas de estudo			
230.0240.015396	230.0240.015396	Concessão de bolsas para Pesquisadores - SEA		
	230.0240.015396	Bolsa concedida	unidade 15	748.800
	230.1179	Fomentar cultura de inovação		
230.1179.015185	Fomentar cultura de inovação na gestão pública de SC - SEA			
230.1179.015185	Ação realizada	unidade 8	589.999	
			TOTAL	222.909.947

INSTITUTO DE PREVIDÊNCIA DO ESTADO DE SANTA CATARINA - IPREV

Competência

Executar a política de previdência dos servidores públicos e agentes políticos do Estado, na forma estabelecida em lei específica, obedecidas as normas constitucionais e legislação específica.

Legislação

Lei Complementar nº 741, de 12 de junho de 2021, e alterações
Lei Complementar nº 412, de 27 de junho de 2008 e alterações
Lei Complementar nº 284, de 28 de fevereiro de 2005 e alterações
Lei Complementar nº 243, de 30 de janeiro de 2003 e alterações
Lei nº 9.831, de 17 de fevereiro de 1995 e alterações
Lei Complementar nº 306, de 21 de novembro de 2005 e alterações
Decreto nº 2.512, de 02 de maio de 1977 e alterações
Decreto nº 4.599, de 13 de março de 1978 e alteração
Decreto nº 19.296, de 15 de abril de 1983 e complementação
Decreto nº 2.112, de 01 de março de 2001 e alterações
Decreto nº 100, de 27 de março de 2003



ÓRGÃO : 47000 Secretaria de Estado da Administração
UNIDADE ORÇAMENTÁRIA : 47022 Instituto de Previdência do Estado de Santa Catarina

Em R\$ 1,00

TOTAL DA UNIDADE 141.392.533

QUADRO SÍNTESE POR FUNÇÃO

09 Previdência Social 141.392.533

QUADRO SÍNTESE POR SUBFUNÇÃO

122 Administração Geral 130.557.533
126 Tecnologia da Informação 10.470.000
128 Formação de Recursos Humanos 240.000
272 Previdência do Regime Estatutário 60.000
331 Proteção e Benefícios ao Trabalhador 65.000

QUADRO SÍNTESE POR PROGRAMA

0850 Gestão de Pessoas 54.557.533
0855 Saúde Ocupacional 65.000
0860 Gestão Previdenciária 190.000
0900 Gestão Administrativa - Poder Executivo 86.580.000

QUADRO SÍNTESE POR FONTES E GRUPOS DA DESPESA

FONTE	TOTAL	PESSOAL E ENC. SOCIAIS	JUROS E ENC. DÍVIDA	OUTRAS DESP. CORR.	INVESTIMEN - TOS	INVERSÕES FINANCEIRAS	AMORTIZAÇÃO DA DÍVIDA	RESERVA
1.8.002: Recursos Vinculados ao RPPS - Fundo em Capitalização (Plano Previdenciário) - Contribuição Previdenciária - (EC)	263.956			263.956				
1.8.022: Recursos vinculados ao RPPS - Taxa de Administração - (EC)	136.617.182	44.322.072		88.595.110	3.700.000			
1.8.022: Recursos vinculados ao RPPS - Taxa de Administração - Remuneração Disp. Bancária - (EC)	4.511.395			4.511.395				
TOTAL DA UNIDADE ORÇAMENTÁRIA	141.392.533	44.322.072		93.370.461	3.700.000			



ÓRGÃO 47000 Secretaria de Estado da Administração
UNIDADE ORÇAMENTÁRIA : 47022 Instituto de Previdência do Estado de Santa Catarina

Em R\$ 1,00

DETALHAMENTO DO CRÉDITO ORÇAMENTÁRIO

RECURSOS DE TODAS AS FONTES

FUNCIONAL		PROGRAMA / AÇÃO / SUBAÇÃO	ESF	GRUPO DE DESPESA	MD	FR	VALOR				
09.122	850	Gestão de Pessoas	S	3 Outras Despesas Correntes	90	8.0225000	6.300.000				
	850.0217	Gestão de pessoal terceirizado					6.300.000				
	850.0217.014720	Administração de pessoal terceirizado - IPREV									
	850.0949	Administração de pessoal e encargos sociais	S	1 Pessoal e Encargos Sociais	90	8.0225000	48.017.533				
	850.0949.000669	Administração de pessoal e encargos sociais - IPREV					36.908.007				
							91	8.0225000	7.374.065		
							90	8.0225000	1.094.494		
				3 Outras Despesas Correntes	91	8.0225000	2.640.967				
	09.122	860	Gestão Previdenciária	S	3 Outras Despesas Correntes	90	8.0225000				
		860.0301	Contratação de serviços								
860.0301.002240		Contratação de serviços de assessoria e consultoria previdenciária - IPREV	130.000								
							130.000				
09.122	900	Gestão Administrativa - Poder Executivo	S	3 Outras Despesas Correntes	90	8.0225000					
	900.0002	Administração e manutenção dos serviços administrativos gerais									
	900.0002.002264	Administração e manutenção dos serviços administrativos gerais - IPREV					2.280.000				
							90	8.0225000	1.255.000		
							91	8.0225000	25.000		
							90	8.0225000	1.000.000		
	900.0008	Manutenção, aquisição e ampliação de imóvel					S	3 Outras Despesas Correntes	90	8.0225000	1.830.000
	900.0008.002301	Manutenção, aquisição e ampliação de imóveis - IPREV									330.000
											90
								4 Investimentos			
09.126	900	Gestão Administrativa - Poder Executivo	S	3 Outras Despesas Correntes	90	8.0225000					
	900.0948	Manutenção e modernização dos serviços de tecnologia da informação e comunicação					72.000.000				
							72.000.000				



ÓRGÃO 47000 Secretaria de Estado da Administração
UNIDADE ORÇAMENTÁRIA : 47022 Instituto de Previdência do Estado de Santa Catarina

Em R\$ 1,00

DETALHAMENTO DO CRÉDITO ORÇAMENTÁRIO

RECURSOS DE TODAS AS FONTES

FUNCIONAL		PROGRAMA / AÇÃO / SUBAÇÃO	ESF	GRUPO DE DESPESA	MD	FR	VALOR
	900.0948.008419	Manutenção e modernização dos serviços de tecnologia da informação e comunicação - IPREV	S				10.470.000
				3 Outras Despesas Correntes	90	8.0025000	263.956
				3 Outras Despesas Correntes	90	8.0225000	4.484.649
				3 Outras Despesas Correntes	90	8.0228500	4.511.395
				3 Outras Despesas Correntes	91	8.0225000	10.000
				4 Investimentos	90	8.0225000	1.200.000
09.128	850	Gestão de Pessoas					
	850.0006	Encargos com estagiários					
	850.0006.002069	Encargos com estagiários - IPREV	S				120.000
				3 Outras Despesas Correntes	90	8.0225000	120.000
	850.0125	Capacitação profissional dos agentes públicos					
	850.0125.002297	Capacitação profissional dos agentes públicos - IPREV	S				120.000
				3 Outras Despesas Correntes	90	8.0225000	120.000
09.272	860	Gestão Previdenciária					
	860.0137	Sentenças judiciais					
	860.0137.009967	Sentenças judiciais - IPREV	S				50.000
				1 Pessoal e Encargos Sociais	90	8.0225000	40.000
				3 Outras Despesas Correntes	90	8.0225000	10.000
	860.0346	Gestão e capacitação					
	860.0346.014717	Gestão e capacitação dos serviços e projetos do Fundo Garantidor - IPREV	S				10.000
				3 Outras Despesas Correntes	90	8.0225000	10.000
09.331	855	Saúde Ocupacional					
	855.1040	Saúde e segurança no contexto ocupacional					
	855.1040.014923	Saúde e segurança no contexto ocupacional - IPREV	S				65.000
				3 Outras Despesas Correntes	90	8.0225000	65.000
				TOTAL SEGURIDADE SOCIAL			141.392.533

ÓRGÃO : 47000 Secretaria de Estado da Administração
UNIDADE ORÇAMENTÁRIA : 47022 Instituto de Previdência do Estado de Santa Catarina

Em R\$ 1,00

DETALHAMENTO DAS AÇÕES

RECURSOS DE TODAS AS FONTES

FUNCIONAL		PROGRAMA / AÇÃO / SUBAÇÃO / PRODUTO	UNIDADE MEDIDA / QUANTIDADE	CUSTO
09.122	850	Gestão de Pessoas		
	850.0217	Gestão de pessoal terceirizado		
	850.0217.014720	Administração de pessoal terceirizado - IPREV		
		Terceirizado contratado	unidade 3	6.300.000
	850.0949	Administração de pessoal e encargos sociais		
	850.0949.000669	Administração de pessoal e encargos sociais - IPREV		
		Servidor remunerado	unidade 250	48.017.533
09.122	860	Gestão Previdenciária		
	860.0301	Contratação de serviços		
	860.0301.002240	Contratação de serviços de assessoria e consultoria previdenciária - IPREV		
		Serviço prestado	unidade 10	130.000
09.122	900	Gestão Administrativa - Poder Executivo		
	900.0002	Administração e manutenção dos serviços administrativos gerais		
	900.0002.002264	Administração e manutenção dos serviços administrativos gerais - IPREV		
		Unidade gestora mantida	unidade 65	2.280.000
	900.0008	Manutenção, aquisição e ampliação de imóvel		
	900.0008.002301	Manutenção, aquisição e ampliação de imóveis - IPREV		
		Unidade gestora mantida	unidade 4	1.830.000
	900.0345	Pagamento de encargos		
	900.0345.013006	Encargos com PASEP - IPREV		
		Encargo pago	unidade 1	72.000.000
09.126	900	Gestão Administrativa - Poder Executivo		
	900.0948	Manutenção e modernização dos serviços de tecnologia da informação e comunicação		
	900.0948.008419	Manutenção e modernização dos serviços de tecnologia da informação e comunicação - IPREV		
		Estação de trabalho mantida	unidade 28	10.470.000
09.128	850	Gestão de Pessoas		

ÓRGÃO : 47000 Secretaria de Estado da Administração
UNIDADE ORÇAMENTÁRIA : 47022 Instituto de Previdência do Estado de Santa Catarina

Em R\$ 1,00

DETALHAMENTO DAS AÇÕES

RECURSOS DE TODAS AS FONTES

FUNCIONAL		PROGRAMA / AÇÃO / SUBAÇÃO / PRODUTO	UNIDADE MEDIDA / QUANTIDADE	CUSTO	
09.272	850.0006	Encargos com estagiários			
	850.0006.002069	Encargos com estagiários - IPREV			
		Estagiário contratado	unidade	70	120.000
	850.0125	Capacitação profissional dos agentes públicos			
	850.0125.002297	Capacitação profissional dos agentes públicos - IPREV			
		Servidor capacitado	unidade	100	120.000
	860	Gestão Previdenciária			
	860.0137	Sentenças judiciais			
	860.0137.009967	Sentenças judiciais - IPREV			
		Servidor inativo	unidade	10	50.000
09.331	860.0346	Gestão e capacitação			
	860.0346.014717	Gestão e capacitação dos serviços e projetos do Fundo Garantidor - IPREV			
		Projeto implantado	unidade	4	10.000
	855	Saúde Ocupacional			
	855.1040	Saúde e segurança no contexto ocupacional			
	855.1040.014923	Saúde e segurança no contexto ocupacional - IPREV			
		Servidor beneficiado	unidade	100	65.000
			TOTAL	141.392.533	

FUNDAÇÃO ESCOLA DE GOVERNO – ENA

Competências

A ENA tem por objetivo fomentar, desenvolver e executar a política estadual de formação e capacitação continuada dos servidores e gestores públicos, obedecidas as normas constitucionais e a legislação específica, em especial:

I – formar gestores públicos por meio de cursos e programas de capacitação e formação e de cursos de educação continuada;

II – desenvolver em seus participantes uma visão ampla e integrada da administração pública, favorecendo a reflexão e o debate sobre a ética pública, a democracia, a cidadania e a responsabilidade do Estado perante a sociedade;

III – promover a prospecção e a difusão de novos conhecimentos sobre gestão pública por meio de pesquisas, estudos, estágios, convênios de cooperação, eventos, atividades de extensão, publicações, prestação de serviços e intercâmbio de alunos com instituições nacionais e internacionais, públicas e privadas;

IV – fornecer serviços de formação, capacitação e aperfeiçoamento aos servidores dos Poderes Executivo, Legislativo e Judiciário, aos do TCE/SC e aos do MPSC, nas 3 (três) esferas de governo, observadas as diretrizes fixadas em lei específica;

V – proporcionar a seus participantes o desenvolvimento de competências e habilidades necessárias ao incremento da qualidade da gestão de políticas públicas de excelência;

VI – executar as políticas de ingresso e desenvolvimento funcional dos agentes públicos da Administração Pública Estadual, de forma integrada com o Sistema Administrativo de Gestão de Pessoas;

VII – normatizar, coordenar, supervisionar e controlar as atividades da estrutura on-line de educação a distância e plataformas de internet e videoconferência; e

VIII – gerenciar o arquivo público do Estado, visando ao resgate, à preservação, à manutenção e à divulgação do patrimônio documental do Estado, bem como à destinação adequada dos documentos oficiais.

Legislação

Lei Complementar nº 741, de 12 de junho de 2019, e alterações
Lei Complementar nº 534, de 20 de abril de 2011
Lei Complementar nº 446, de 24 de junho de 2009



ÓRGÃO : 47000 Secretaria de Estado da Administração
UNIDADE ORÇAMENTÁRIA : 47030 Fundação Escola de Governo - ENA

Em R\$ 1,00

TOTAL DA UNIDADE 8.559.501

QUADRO SÍNTESE POR FUNÇÃO

04	Administração	8.437.366
12	Educação	50.040
13	Cultura	33.470
19	Ciência e Tecnologia	38.625

QUADRO SÍNTESE POR SUBFUNÇÃO

122	Administração Geral	7.848.253
126	Tecnologia da Informação	187.701
128	Formação de Recursos Humanos	395.912
331	Proteção e Benefícios ao Trabalhador	5.500
364	Ensino Superior	50.100
368	Educação Básica	16.680
391	Patrimônio Histórico, Artístico e Arqueológico	16.730
571	Desenvolvimento Científico	16.735
573	Difusão do Conhecimento Científico e Tecnológico	21.890

QUADRO SÍNTESE POR PROGRAMA

0230	CTI - Fomento à Ciência, Tecnologia e Inovação	38.625
0627	Acesso à Educação Superior	16.740
0825	Qualificação dos Agentes Públicos	283.660
0835	Modernização do Arquivo Público	745.720
0850	Gestão de Pessoas	4.591.252
0855	Saúde Ocupacional	5.500
0900	Gestão Administrativa - Poder Executivo	2.878.004

QUADRO SÍNTESE POR FONTES E GRUPOS DA DESPESA

FUNÇÃO	TOTAL	PESSOAL E ENC. SOCIAIS	JUROS E ENC. DÍVIDA	OUTRAS DESP. CORR.	INVESTIMENTOS	INVERSÕES FINANCEIRAS	AMORTIZAÇÃO DA DÍVIDA	RESERVA
1.5.0011 Recursos Não Vinculados de Impostos - Receita Líquida Disponível - RLD - Fonte Tesouro - (EC)	7.559.501	4.337.430		2.697.811	524.260			
1.5.012 Outros Recursos Não Vinculados - Recursos de Serviços - Recursos de Outras Fontes - (EC)	1.000.000			950.017	49.983			
TOTAL DA UNIDADE ORÇAMENTÁRIA	8.559.501	4.337.430		3.647.828	574.243			



ÓRGÃO : 47000 Secretaria de Estado da Administração
UNIDADE ORÇAMENTÁRIA : 47030 Fundação Escola de Governo - ENA

Em R\$ 1,00

DETALHAMENTO DO CRÉDITO ORÇAMENTÁRIO

RECURSOS DE TODAS AS FONTES

FUNCIONAL		PROGRAMA / AÇÃO / SUBAÇÃO	ESF	GRUPO DE DESPESA	MD	FR	VALOR
04.122	825	Qualificação dos Agentes Públicos	F				
	825.0189	Modernização de estrutura					
	825.0189.014853	Modernização da estrutura de ensino a distância					12.488
				3 Outras Despesas Correntes	90	5.0010000	11.628
				3 Outras Despesas Correntes	90	5.0124000	860
04.122	835	Modernização do Arquivo Público	F				
	835.0685	Nova sede					
	835.0685.014859	Nova sede do arquivo público					678.950
				3 Outras Despesas Correntes	90	5.0010000	440.000
				3 Outras Despesas Correntes	90	5.0124000	115.450
				4 Investimentos	90	5.0010000	108.000
				4 Investimentos	90	5.0124000	15.500
04.122	850	Gestão de Pessoas	F				
	850.0949	Administração de pessoal e encargos sociais					
	850.0949.014899	Administração de pessoal e encargos sociais - ENA					4.466.512
				1 Pessoal e Encargos Sociais	90	5.0010000	3.597.330
				1 Pessoal e Encargos Sociais	91	5.0010000	740.100
				3 Outras Despesas Correntes	90	5.0010000	64.320
				3 Outras Despesas Correntes	91	5.0010000	64.762
04.122	900	Gestão Administrativa - Poder Executivo	F				
	900.0002	Administração e manutenção dos serviços administrativos gerais					
	900.0002.014908	Administração e manutenção dos serviços administrativos gerais - ENA					2.690.303
				3 Outras Despesas Correntes	90	5.0010000	1.794.831
				3 Outras Despesas Correntes	90	5.0124000	576.510
				3 Outras Despesas Correntes	91	5.0010000	510
				3 Outras Despesas Correntes	91	5.0124000	43.110
				4 Investimentos	90	5.0010000	258.100
				4 Investimentos	90	5.0124000	17.242
04.126	900	Gestão Administrativa - Poder Executivo					
	900.0948	Manutenção e modernização dos serviços de tecnologia da informação e comunicação					



ÓRGÃO : 47000 Secretaria de Estado da Administração
UNIDADE ORÇAMENTÁRIA : 47030 Fundação Escola de Governo - ENA

Em R\$ 1,00

DETALHAMENTO DO CRÉDITO ORÇAMENTÁRIO

RECURSOS DE TODAS AS FONTES

FUNCIONAL		PROGRAMA / AÇÃO / SUBAÇÃO	ESF	GRUPO DE DESPESA	MD	FR	VALOR
	900.0948.014906	Manutenção e modernização dos serviços de tecnologia da informação e comunicação - ENA	F				187.701
				3 Outras Despesas Correntes	90	5.0010000	3.240
				3 Outras Despesas Correntes	90	5.0124000	1.720
				3 Outras Despesas Correntes	91	5.0010000	2.000
				3 Outras Despesas Correntes	91	5.0124000	5.340
				4 Investimentos	90	5.0010000	158.160
				4 Investimentos	90	5.0124000	17.241
04.128	825	Qualificação dos Agentes Públicos					
	825.0619	Curso de educação					
	825.0619.014851	Curso de educação continuada	F				91.730
				3 Outras Despesas Correntes	90	5.0010000	40.000
				3 Outras Despesas Correntes	90	5.0124000	51.730
	825.0619.014852	Curso de educação formal	F				161.682
				3 Outras Despesas Correntes	90	5.0010000	40.000
				3 Outras Despesas Correntes	90	5.0124000	121.682
	825.0672	Fomento a boas práticas					
	825.0672.014854	Fomento a boas práticas de gestão pública	F				17.760
				3 Outras Despesas Correntes	90	5.0010000	15.870
				3 Outras Despesas Correntes	90	5.0124000	1.890
04.128	850	Gestão de Pessoas					
	850.0006	Encargos com estagiários					
	850.0006.014904	Encargos com estagiários - ENA	F				103.870
				3 Outras Despesas Correntes	90	5.0010000	78.000
				3 Outras Despesas Correntes	90	5.0124000	25.870
	850.0125	Capacitação profissional dos agentes públicos					
	850.0125.014902	Capacitação profissional dos agentes públicos - ENA	F				20.870
				3 Outras Despesas Correntes	90	5.0010000	20.000
				3 Outras Despesas Correntes	90	5.0124000	870
04.331	855	Saúde Ocupacional					
	855.0445	Saúde e segurança no contexto ocupacional					
	855.0445.014925	Saúde e segurança no contexto ocupacional - ENA	F				5.500
				3 Outras Despesas Correntes	90	5.0010000	5.000



ÓRGÃO : 47000 Secretaria de Estado da Administração
UNIDADE ORÇAMENTÁRIA : 47030 Fundação Escola de Governo - ENA

Em R\$ 1,00

DETALHAMENTO DO CRÉDITO ORÇAMENTÁRIO

RECURSOS DE TODAS AS FONTES

FUNCIONAL		PROGRAMA / AÇÃO / SUBAÇÃO	ESF	GRUPO DE DESPESA	MD	FR	VALOR
12.364	835	Modernização do Arquivo Público		3 Outras Despesas Correntes	90	5.0124000	500
	835.0106	Ações educativas					
	835.0106.014866	Ações educativas no arquivo público para alunos do ensino superior	F				16.680
	835.0683	Residência de pós-graduandos		3 Outras Despesas Correntes	90	5.0010000	16.680
	835.0683.014867	Residência de pós-graduandos no arquivo público	F				16.680
12.368	835	Modernização do Arquivo Público		3 Outras Despesas Correntes	90	5.0010000	16.680
	835.0106	Ações educativas					
	835.0106.014864	Ações educativas no arquivo público para alunos da educação básica	F				16.680
13.364	627	Acesso à Educação Superior		3 Outras Despesas Correntes	90	5.0010000	16.680
	627.0682	Conexão de talentos com a gestão pública estadual					
	627.0682.014855	Conexão de talentos com a gestão pública estadual	F				16.740
				3 Outras Despesas Correntes	90	5.0010000	15.870
				3 Outras Despesas Correntes	90	5.0124000	870
13.391	835	Modernização do Arquivo Público					
	835.0686	Restauração de documentos					
	835.0686.014861	Restauração de documentos do arquivo público	F				16.730
				3 Outras Despesas Correntes	90	5.0010000	15.870
19.571	230	CTI - Fomento à Ciência, Tecnologia e Inovação		3 Outras Despesas Correntes	90	5.0124000	860
	230.0684	Levantamento de assuntos					
	230.0684.014869	Levantamento de assuntos no acervo do arquivo público	F				16.735
				3 Outras Despesas Correntes	90	5.0010000	15.870
				3 Outras Despesas Correntes	90	5.0124000	865
19.573	230	CTI - Fomento à Ciência, Tecnologia e Inovação					
	230.0603	Fomento à pesquisa e inovação					
	230.0603.014856	Fomento à pesquisa e inovação na gestão pública	F				21.890
				3 Outras Despesas Correntes	90	5.0010000	20.000



ÓRGÃO : 47000 Secretaria de Estado da Administração
UNIDADE ORÇAMENTÁRIA : 47030 Fundação Escola de Governo - ENA

Em R\$ 1,00

DETALHAMENTO DO CRÉDITO ORÇAMENTÁRIO

RECURSOS DE TODAS AS FONTES

FUNCIONAL	PROGRAMA / AÇÃO / SUBAÇÃO	ESF	GRUPO DE DESPESA	MD	FR	VALOR
			3 Outras Despesas Correntes	90	5.0124000	1.890
			TOTAL FISCAL			8.559.501

ÓRGÃO : 47000 Secretaria de Estado da Administração
UNIDADE ORÇAMENTÁRIA : 47030 Fundação Escola de Governo - ENA

Em R\$ 1,00

DETALHAMENTO DAS AÇÕES

RECURSOS DE TODAS AS FONTES

FUNCIONAL		PROGRAMA / AÇÃO / SUBAÇÃO / PRODUTO	UNIDADE MEDIDA / QUANTIDADE	CUSTO
04.122	825	Qualificação dos Agentes Públicos		
	825.0189	Modernização de estrutura		
	825.0189.014853	Modernização da estrutura de ensino a distância		
		Estrutura adequada	unidade	12.488
04.122	835	Modernização do Arquivo Público		
	835.0685	Nova sede		
	835.0685.014859	Nova sede do arquivo público		
		Unidade instalada	%	678.950
04.122	850	Gestão de Pessoas		
	850.0949	Administração de pessoal e encargos sociais		
	850.0949.014899	Administração de pessoal e encargos sociais - ENA		
		Servidor remunerado	unidade	4.466.512
04.122	900	Gestão Administrativa - Poder Executivo		
	900.0002	Administração e manutenção dos serviços administrativos gerais		
	900.0002.014908	Administração e manutenção dos serviços administrativos gerais - ENA		
		Unidade gestora mantida	unidade	2.690.303
04.126	900	Gestão Administrativa - Poder Executivo		
	900.0948	Manutenção e modernização dos serviços de tecnologia da informação e comunicação		
	900.0948.014906	Manutenção e modernização dos serviços de tecnologia da informação e comunicação - ENA		
		Estação de trabalho mantida	unidade	187.701
04.128	825	Qualificação dos Agentes Públicos		
	825.0619	Curso de educação		
	825.0619.014851	Curso de educação continuada		
		Pessoa capacitada	unidade	91.730
	825.0619.014852	Curso de educação formal		
		Pessoa capacitada	unidade	161.682
	825.0672	Fomento a boas práticas		



ÓRGÃO : 47000 Secretaria de Estado da Administração
 UNIDADE ORÇAMENTÁRIA : 47030 Fundação Escola de Governo - ENA

Em R\$ 1,00

DETALHAMENTO DAS AÇÕES			RECURSOS DE TODAS AS FONTES		
FUNCIONAL	PROGRAMA / AÇÃO / SUBAÇÃO / PRODUTO	UNIDADE MEDIDA / QUANTIDADE	CUSTO		
04.128	825.0672.014854	Fomento a boas práticas de gestão pública	unidade	2.000	17.760
	850	Pessoa capacitada			
	850.0006	Gestão de Pessoas			
04.331	850.0006.014904	Encargos com estagiários	unidade	10	103.870
	850.0125	Encargos com estagiários - ENA			
	850.0125.014902	Estagiário contratado			
12.364	855	Capacitação profissional dos agentes públicos	unidade	30	20.870
	855.0445	Capacitação profissional dos agentes públicos - ENA			
	855.0445.014925	Servidor capacitado			
12.368	835	Saúde Ocupacional	unidade	30	5.500
	835.0106	Saúde e segurança no contexto ocupacional			
	835.0106.014866	Saúde e segurança no contexto ocupacional - ENA			
13.364	835	Servidor atendido	unidade	300	16.680
	835.0683	Modernização do Arquivo Público			
	835.0683.014867	Ações educativas			
13.391	835	Ações educativas no arquivo público para alunos do ensino superior	unidade	2	16.680
	835.0106	Aluno atendido			
	835.0106.014864	Residência de pós-graduandos			
13.364	627	Residência de pós-graduandos no arquivo público	unidade	300	16.680
	627.0682	Bolsa concedida			
	627.0682.014855	Modernização do Arquivo Público			
13.391	835	Acesso à Educação Superior	unidade	20	16.740
	835	Conexão de talentos com a gestão pública estadual			
	835	Conexão de talentos com a gestão pública estadual			



ÓRGÃO : 47000 Secretaria de Estado da Administração
UNIDADE ORÇAMENTÁRIA : 47030 Fundação Escola de Governo - ENA

Em R\$ 1,00

DETALHAMENTO DAS AÇÕES

RECURSOS DE TODAS AS FONTES

FUNCIONAL		PROGRAMA / AÇÃO / SUBAÇÃO / PRODUTO	UNIDADE MEDIDA / QUANTIDADE	CUSTO
19.571	835.0686	Restauração de documentos		
	835.0686.014861	Restauração de documentos do arquivo público		
		Documento restaurado	unidade 35.000	16.730
19.573	230	CTI - Fomento à Ciência, Tecnologia e Inovação		
	230.0684	Levantamento de assuntos		
	230.0684.014869	Levantamento de assuntos no acervo do arquivo público		
		Bolsa concedida	unidade 15	16.735
	230	CTI - Fomento à Ciência, Tecnologia e Inovação		
	230.0603	Fomento à pesquisa e inovação		
	230.0603.014856	Fomento à pesquisa e inovação na gestão pública		
		Projeto apoiado	unidade 5	21.890
			TOTAL	8.559.501

FUNDO FINANCEIRO

Competência

Destinado ao pagamento de benefícios previdenciários aos segurados e aos respectivos dependentes que tenham ingressado no serviço público e aos que já os recebiam anteriormente à data da publicação da Lei Complementar nº 412, de 27 de junho de 2008.

Legislação

Lei Complementar nº 662, de 11 de dezembro de 2015
Lei Complementar nº 412, de 27 de junho de 2008 e alterações



ÓRGÃO : 47000 Secretaria de Estado da Administração
UNIDADE ORÇAMENTÁRIA : 47076 Fundo Financeiro

Em R\$ 1,00

TOTAL DA UNIDADE 8.358.617.954

QUADRO SÍNTESE POR FUNÇÃO

09 Previdência Social 8.358.617.954

QUADRO SÍNTESE POR SUBFUNÇÃO

272 Previdência do Regime Estatutário 6.104.053.954

274 Previdência Especial 2.254.564.000

QUADRO SÍNTESE POR PROGRAMA

0860 Gestão Previdenciária 8.358.617.954

QUADRO SÍNTESE POR FONTES E GRUPOS DA DESPESA

FONTE	TOTAL	PESSOAL E ENC. SOCIAIS	JUROS E ENC. DÍVIDA	OUTRAS DESP. CORR.	INVESTIMEN - TOS	INVERSÕES FINANCEIRAS	AMORTIZAÇÃO DA DÍVIDA	RESERVA
1.5.001 Recursos Não Vinculados de Impostos - Receita Líquida Disponível - RLD - Fonte Tesouro - (EC)	4.709.090.973	4.706.090.973		3.000.000				
1.8.002 Recursos vinculados ao RPPS - Recursos de Serviços - (EC)	11.752.442	11.752.442						
1.8.002 Recursos Vinculados ao RPPS - Fundo em Capitalização (Plano Previdenciário) - Contribuição Previdenciária - (EC)	3.214.640.370	3.214.590.370		50.000				
1.8.002 Recursos vinculados ao RPPS - Recursos Patrimoniais - (EC)	1.369.849	1.369.849						
1.8.002 Recursos Vinculados ao RPPS - Fundo em Capitalização (Plano Previdenciário) - Remun. Disp. Bancária - Fundos IPREV - (EC)	65.219.386	65.219.386						
1.8.032 Recursos vinculados ao Sistema de Proteção Social dos Militares (SPSM) - (EC)	356.544.934	356.544.934						
TOTAL DA UNIDADE ORÇAMENTÁRIA	8.358.617.954	8.355.567.954		3.050.000				



ÓRGÃO : 47000 Secretaria de Estado da Administração

UNIDADE ORÇAMENTÁRIA : 47076 Fundo Financeiro

Em R\$ 1,00

DETALHAMENTO DO CRÉDITO ORÇAMENTÁRIO

RECURSOS DE TODAS AS FONTES

FUNCIONAL		PROGRAMA / AÇÃO / SUBAÇÃO	ESF	GRUPO DE DESPESA	MD	FR	VALOR
09.272	860	Gestão Previdenciária					
	860.0136	Encargos com inativos					
	860.0136.009342	Encargos com inativos - TJ - Fundo Financeiro	S				405.947.767
				1 Pessoal e Encargos Sociais	90	5.0010000	39.965.787
				1 Pessoal e Encargos Sociais	90	8.0025000	333.788.716
				1 Pessoal e Encargos Sociais	90	8.0028900	32.193.264
	860.0136.009345	Encargos com inativos - Poder Executivo - Fundo Financeiro	S				1.125.202.484
				1 Pessoal e Encargos Sociais	90	5.0010000	1.014.422.994
				1 Pessoal e Encargos Sociais	90	8.0025000	95.895.110
				1 Pessoal e Encargos Sociais	90	8.0028900	14.834.380
				3 Outras Despesas Correntes	90	8.0025000	50.000
	860.0136.009346	Encargos com inativos - IPREV - Fundo Financeiro	S				50.683.000
				1 Pessoal e Encargos Sociais	90	8.0025000	50.683.000
	860.0136.009347	Encargos com inativos - SES - Fundo Financeiro	S				733.300.000
				1 Pessoal e Encargos Sociais	90	8.0025000	733.300.000
	860.0136.009348	Encargos com inativos - Educação - Fundo Financeiro	S				987.195.340
				1 Pessoal e Encargos Sociais	90	5.0010000	635.804.659
				1 Pessoal e Encargos Sociais	90	8.0024000	11.752.442
				1 Pessoal e Encargos Sociais	90	8.0025000	338.268.390
				1 Pessoal e Encargos Sociais	90	8.0026000	1.369.849
	860.0136.009349	Encargos com inativos - Ensino Fundamental - Fundo Financeiro	S				642.269.275
				1 Pessoal e Encargos Sociais	90	5.0010000	641.969.275
				1 Pessoal e Encargos Sociais	90	8.0025000	300.000
	860.0136.009350	Encargos com inativos - FCEE - Fundo Financeiro	S				125.150.000
				1 Pessoal e Encargos Sociais	90	8.0025000	125.150.000
	860.0136.009356	Encargos com inativos - UDESC - Fundo Financeiro	S				127.580.000
				1 Pessoal e Encargos Sociais	90	8.0025000	127.580.000
	860.0136.009358	Encargos com inativos - ALESC - Fundo Financeiro	S				274.133.907
				1 Pessoal e Encargos Sociais	90	5.0010000	259.580.183
				1 Pessoal e Encargos Sociais	90	8.0025000	12.913.152
				1 Pessoal e Encargos Sociais	90	8.0028900	1.640.572



ÓRGÃO : 47000 Secretaria de Estado da Administração
UNIDADE ORÇAMENTÁRIA : 47076 Fundo Financeiro

Em R\$ 1,00

DETALHAMENTO DO CRÉDITO ORÇAMENTÁRIO

RECURSOS DE TODAS AS FONTES

FUNCIONAL	PROGRAMA / AÇÃO / SUBAÇÃO	ESF	GRUPO DE DESPESA	MD	FR	VALOR
860.0136.009359	Encargos com inativos - TCE - Fundo Financeiro	S				119.586.872
			1 Pessoal e Encargos Sociais	90	5.0010000	89.060.009
			1 Pessoal e Encargos Sociais	90	8.0025000	29.567.657
			1 Pessoal e Encargos Sociais	90	8.0028900	959.206
860.0136.009380	Encargos com inativos extrajudiciais - TJ - Fundo Financeiro	S				40.200.000
			1 Pessoal e Encargos Sociais	90	5.0010000	40.200.000
860.0136.014228	Encargos com inativos - DPE - Fundo Financeiro	S				35.900
			1 Pessoal e Encargos Sociais	90	8.0025000	35.900
860.0137	Sentenças judiciais					
860.0137.009663	Sentenças judiciais - RPV - Fundo Financeiro	S				16.000.000
			1 Pessoal e Encargos Sociais	90	5.0010000	13.000.000
			3 Outras Despesas Correntes	90	5.0010000	3.000.000
860.0329	Pensões					
860.0329.009360	Pensões - Poder Executivo - Fundo Financeiro	S				978.812.000
			1 Pessoal e Encargos Sociais	90	8.0025000	978.812.000
860.0329.009659	Pensões - TCE - Fundo Financeiro	S				27.487.000
			1 Pessoal e Encargos Sociais	90	8.0025000	27.487.000
860.0329.009660	Pensões - TJ - Fundo Financeiro	S				107.245.000
			1 Pessoal e Encargos Sociais	90	8.0025000	107.245.000
860.0329.009661	Pensões - MPSC - Fundo Financeiro	S				45.866.000
			1 Pessoal e Encargos Sociais	90	8.0025000	45.866.000
860.0329.009662	Pensões - ALESC - Fundo Financeiro	S				59.374.999
			1 Pessoal e Encargos Sociais	90	8.0025000	59.374.999
860.0329.013015	Pensões extra judiciais e servidores municipais - Fundo Financeiro	S				56.194.000
			1 Pessoal e Encargos Sociais	90	5.0010000	56.194.000
860.0329.014791	Pensão - IPADESC - Fundo Financeiro	S				17.825.000
			1 Pessoal e Encargos Sociais	90	5.0010000	17.825.000
860.0357	Encargos com inativos					
860.0357.009343	Encargos com inativos - MPSC - Fundo Financeiro	S				104.000.000
			1 Pessoal e Encargos Sociais	90	8.0025000	88.408.036
			1 Pessoal e Encargos Sociais	90	8.0028900	15.591.964



ÓRGÃO : 47000 Secretaria de Estado da Administração
UNIDADE ORÇAMENTÁRIA : 47076 Fundo Financeiro

Em R\$ 1,00

DETALHAMENTO DO CRÉDITO ORÇAMENTÁRIO

RECURSOS DE TODAS AS FONTES

FUNCIONAL		PROGRAMA / AÇÃO / SUBAÇÃO	ESF	GRUPO DE DESPESA	MD	FR	VALOR
	860.0678	Encargos com inativos					
	860.0678.014805	Encargos com inativos - FAPESC - Fundo Financeiro	S				444.700
				1 Pessoal e Encargos Sociais	90	5.0010000	50.000
				1 Pessoal e Encargos Sociais	90	8.0025000	394.700
	860.0678.014807	Encargos com inativos - ARESC - Fundo Financeiro	S				2.164.000
				1 Pessoal e Encargos Sociais	90	8.0025000	2.164.000
	860.0678.014808	Encargos com inativos - IMETRO - Fundo Financeiro	S				85.710
				1 Pessoal e Encargos Sociais	90	8.0025000	85.710
	860.0678.014809	Encargos com inativos - ENA - Fundo Financeiro	S				10.000
				1 Pessoal e Encargos Sociais	90	8.0025000	10.000
	860.0678.014810	Encargos com inativos - FESPORTE - Fundo Financeiro	S				3.130.000
				1 Pessoal e Encargos Sociais	90	8.0025000	3.130.000
	860.0678.014811	Encargos com inativos - IMA - Fundo Financeiro	S				22.174.000
				1 Pessoal e Encargos Sociais	90	8.0025000	22.174.000
	860.0678.014812	Encargos com inativos - JUCESC - Fundo Financeiro	S				2.168.000
				1 Pessoal e Encargos Sociais	90	8.0025000	2.168.000
	860.0678.014813	Encargos com inativos - PGTC - Fundo Financeiro	S				17.854.000
				1 Pessoal e Encargos Sociais	90	8.0025000	17.854.000
	860.0678.014814	Encargos com inativos - FCC - Fundo Financeiro	S				11.935.000
				1 Pessoal e Encargos Sociais	90	8.0025000	11.935.000
09.274	860	Gestão Previdenciária					
	860.0329	Pensões					
	860.0329.014793	Pensão - MILITARES - Fundo Financeiro	S				362.500.000
				1 Pessoal e Encargos Sociais	90	5.0010000	5.955.066
				1 Pessoal e Encargos Sociais	90	8.0325000	356.544.934
	860.0678	Encargos com inativos					
	860.0678.014795	Encargos com inativos - MILITARES - Fundo Financeiro	S				1.892.064.000
				1 Pessoal e Encargos Sociais	90	5.0010000	1.892.064.000
				TOTAL SEGURIDADE SOCIAL			8.358.617.954

ÓRGÃO : 47000 Secretaria de Estado da Administração
UNIDADE ORÇAMENTÁRIA : 47076 Fundo Financeiro

Em R\$ 1,00

DETALHAMENTO DAS AÇÕES

RECURSOS DE TODAS AS FONTES

FUNCIONAL		PROGRAMA / AÇÃO / SUBAÇÃO / PRODUTO	UNIDADE MEDIDA / QUANTIDADE	CUSTO
09.272	860	Gestão Previdenciária		
	860.0136	Encargos com inativos		
	860.0136.009342	Encargos com inativos - TJ - Fundo Financeiro		
		Servidor inativo	unidade 1.668	405.947.767
	860.0136.009345	Encargos com inativos - Poder Executivo - Fundo Financeiro		
		Servidor inativo	unidade 9.020	1.125.202.484
	860.0136.009346	Encargos com inativos - IPREV - Fundo Financeiro		
		Servidor inativo	unidade 245	50.683.000
	860.0136.009347	Encargos com inativos - SES - Fundo Financeiro		
		Servidor inativo	unidade 7.357	733.300.000
	860.0136.009348	Encargos com inativos - Educação - Fundo Financeiro		
		Servidor inativo	unidade 16.839	987.195.340
	860.0136.009349	Encargos com inativos - Ensino Fundamental - Fundo Financeiro		
		Servidor inativo	unidade 14.543	642.269.275
	860.0136.009350	Encargos com inativos - FCEE - Fundo Financeiro		
		Servidor inativo	unidade 714	125.150.000
	860.0136.009356	Encargos com inativos - UDESC - Fundo Financeiro		
		Servidor inativo	unidade 543	127.580.000
	860.0136.009358	Encargos com inativos - ALESC - Fundo Financeiro		
		Servidor inativo	unidade 741	274.133.907
	860.0136.009359	Encargos com inativos - TCE - Fundo Financeiro		
		Servidor inativo	unidade 308	119.586.872
	860.0136.009380	Encargos com inativos extrajudiciais - TJ - Fundo Financeiro		
		Servidor inativo	unidade 205	40.200.000
	860.0136.014228	Encargos com inativos - DPE - Fundo Financeiro		
		Servidor inativo	unidade 3	35.900
	860.0137	Sentenças judiciais		
	860.0137.009663	Sentenças judiciais - RPV - Fundo Financeiro		
		Servidor inativo	unidade 626	16.000.000



ÓRGÃO : 47000 Secretaria de Estado da Administração
 UNIDADE ORÇAMENTÁRIA : 47076 Fundo Financeiro

Em R\$ 1,00

DETALHAMENTO DAS AÇÕES

RECURSOS DE TODAS AS FONTES

FUNCIONAL	PROGRAMA / AÇÃO / SUBAÇÃO / PRODUTO	UNIDADE MEDIDA / QUANTIDADE	CUSTO
860.0329	Pensões		
860.0329.009360	Pensões - Poder Executivo - Fundo Financeiro		
	Segurado/beneficiado	unidade 9.020	978.812.000
860.0329.009659	Pensões - TCE - Fundo Financeiro		
	Segurado/beneficiado	unidade 94	27.487.000
860.0329.009660	Pensões - TJ - Fundo Financeiro		
	Segurado/beneficiado	unidade 457	107.245.000
860.0329.009661	Pensões - MPSC - Fundo Financeiro		
	Segurado/beneficiado	unidade 105	45.866.000
860.0329.009662	Pensões - ALESC - Fundo Financeiro		
	Segurado/beneficiado	unidade 274	59.374.999
860.0329.013015	Pensões extra judiciais e servidores municipais - Fundo Financeiro		
	Segurado/beneficiado	unidade 887	56.194.000
860.0329.014791	Pensão - IPADESC - Fundo Financeiro		
	Segurado/beneficiado	unidade 106	17.825.000
860.0357	Encargos com inativos		
860.0357.009343	Encargos com inativos - MPSC - Fundo Financeiro		
	Membro e servidor inativo	unidade 218	104.000.000
860.0678	Encargos com inativos		
860.0678.014805	Encargos com inativos - FAPESC - Fundo Financeiro		
	Segurado/beneficiado	unidade 2	444.700
860.0678.014807	Encargos com inativos - ARESC - Fundo Financeiro		
	Segurado/beneficiado	unidade 1	2.164.000
860.0678.014808	Encargos com inativos - IMETRO - Fundo Financeiro		
	Segurado/beneficiado	unidade 1	85.710
860.0678.014809	Encargos com inativos - ENA - Fundo Financeiro		
	Segurado/beneficiado	unidade 1	10.000
860.0678.014810	Encargos com inativos - FESPORTE - Fundo Financeiro		
	Segurado/beneficiado	unidade 15	3.130.000

ÓRGÃO : 47000 Secretaria de Estado da Administração
UNIDADE ORÇAMENTÁRIA : 47076 Fundo Financeiro

Em R\$ 1,00

DETALHAMENTO DAS AÇÕES

RECURSOS DE TODAS AS FONTES

FUNCIONAL		PROGRAMA / AÇÃO / SUBAÇÃO / PRODUTO	UNIDADE MEDIDA / QUANTIDADE	CUSTO
09.274	860.0678.014811	Encargos com inativos - IMA - Fundo Financeiro Segurado/beneficiado	unidade 119	22.174.000
	860.0678.014812	Encargos com inativos - JUCESC - Fundo Financeiro Segurado/beneficiado	unidade 19	2.168.000
	860.0678.014813	Encargos com inativos - PGTC - Fundo Financeiro Segurado/beneficiado	unidade 41	17.854.000
	860.0678.014814	Encargos com inativos - FCC - Fundo Financeiro Segurado/beneficiado	unidade 123	11.935.000
	860	Gestão Previdenciária		
	860.0329	Pensões		
	860.0329.014793	Pensão - MILITARES - Fundo Financeiro Segurado/beneficiado	unidade 2.899	362.500.000
	860.0678	Encargos com inativos		
	860.0678.014795	Encargos com inativos - MILITARES - Fundo Financeiro Segurado/beneficiado	unidade 11.102	1.892.064.000
			TOTAL	8.358.617.954

FUNDO MATERIAIS, PUBLICAÇÕES E IMPRESSOS OFICIAIS

Competências

Financiar programas e ações dos sistemas administrativos de Gestão de Materiais e Serviços e de Gestão Documental e Publicação Oficial da Administração Direta, Autárquica e Fundacional, atendendo as necessidades do serviço público com qualidade, eficácia e agilidade.

Aplicar recursos no custeio e investimentos necessários para a execução das demais competências da Secretaria de Estado da Administração - SEA previstas em lei.

Os recursos do FMPIO serão aplicados de acordo com a sua natureza, especialmente:

- I - na gestão da Lista Básica de Material e na aquisição de material permanente, de consumo e serviços para a Administração Pública;
- II - na aquisição de material permanente, de consumo e serviços para o Sistema de Gestão Documental e Publicação Oficial;
- III - na aquisição de material permanente, de consumo e serviços para o Sistema de Gestão de Materiais e Serviços;
- IV - no investimento, na construção, ampliação e melhoria das instalações e equipamentos da Secretaria de Estado da Administração e no desenvolvimento de sistemas administrativos e informatizados;
- V - na capacitação de recursos humanos e no Sistema de Gestão de Recursos Humanos;
- VI - em outras despesas autorizadas pela Lei Orçamentária Anual; e
- VII - na gestão do Serviço de Atendimento ao Cidadão.

Legislação

Lei nº 17.185, de 27 de junho de 2017

Lei nº 16.940, de 24 de maio de 2016

Lei Complementar no 741, de 12 de junho de 2019, e alterações

Lei Complementar nº 662, de 11 de dezembro de 2015

Lei no 14.272, de 21 de dezembro de 2007 e alterações

Decreto no 1.245, de 1º de abril de 2008

Decreto no 2.245, de 2 de abril de 2009



ÓRGÃO : 47000 Secretaria de Estado da Administração
UNIDADE ORÇAMENTÁRIA : 47091 Fundo de Materiais, Publicações e Impressos Oficiais Em R\$ 1,00

TOTAL DA UNIDADE 8.257.132

QUADRO SÍNTESE POR FUNÇÃO

04 Administração 8.257.132

QUADRO SÍNTESE POR SUBFUNÇÃO

122 Administração Geral 3.221.189
126 Tecnologia da Informação 4.940.423
128 Formação de Recursos Humanos 55.520
331 Proteção e Benefícios ao Trabalhador 40.000

QUADRO SÍNTESE POR PROGRAMA

0850 Gestão de Pessoas 55.520
0855 Saúde Ocupacional 40.000
0900 Gestão Administrativa - Poder Executivo 8.161.612

QUADRO SÍNTESE POR FONTES E GRUPOS DA DESPESA

FUNÇÃO	TOTAL	PESSOAL E ENC. SOCIAIS	JUROS E ENC. DÍVIDA	OUTRAS DESP. CORR.	INVESTIMEN - TOS	INVERSÕES FINANCEIRAS	AMORTIZAÇÃO DA DÍVIDA	RESERVA
1.5.012 Outros Recursos Não Vinculados - Recursos de Serviços - Recursos de Outras Fontes - (EC)	7.300.916			6.610.202	690.714			
1.5.012 Outros Recursos Não Vinculados - Outros Recursos - (EC)	956.216			956.216				
TOTAL DA UNIDADE ORÇAMENTÁRIA	8.257.132			7.566.418	690.714			



ÓRGÃO : 47000 Secretaria de Estado da Administração
 UNIDADE ORÇAMENTÁRIA : 47091 Fundo de Materiais, Publicações e Impressos Oficiais

Em R\$ 1,00

DETALHAMENTO DO CRÉDITO ORÇAMENTÁRIO

RECURSOS DE TODAS AS FONTES

FUNCIONAL		PROGRAMA / AÇÃO / SUBAÇÃO	ESF	GRUPO DE DESPESA	MD	FR	VALOR
04.122	900	Gestão Administrativa - Poder Executivo					
	900.0002	Administração e manutenção dos serviços administrativos gerais					
	900.0002.002700	Administração e manutenção dos serviços administrativos gerais - FMPIO - SEA	F				1.425.664
				3 Outras Despesas Correntes	90	5.0124000	1.413.659
				4 Investimentos	90	5.0124000	12.005
	900.0248	Gestão de contratos					
	900.0248.011568	Gestão de contratos compartilhados - FMPIO - SEA	F				956.216
				3 Outras Despesas Correntes	90	5.0126900	956.216
	900.0313	Administração e manutenção de serviços					
	900.0313.012453	Adm e manutenção dos serviços do Centro de Serviços Compartilhados Centro Administrativo	F				597.913
			3 Outras Despesas Correntes	90	5.0124000	597.913	
900.0525	Aquisição de bens móveis						
900.0525.014735	Aquisição de bens móveis para serviços administrativos - FMPIO - SEA	F				241.396	
			4 Investimentos	90	5.0124000	241.396	
04.126	900	Gestão Administrativa - Poder Executivo					
	900.0241	Modernização, integração e manutenção de tecnologia					
	900.0241.002750	Manutenção dos serviços de tecnologia da informação e comunicação - FMPIO - SEA	F				4.533.110
				3 Outras Despesas Correntes	90	5.0124000	4.533.110
900.0539	Manutenção e modernização de sistema						
900.0539.014734	Modernização dos serviços de tecnologia da informação e comunicação - FMPIO - SEA	F				407.313	
			4 Investimentos	90	5.0124000	407.313	
04.128	850	Gestão de Pessoas					
	850.0125	Capacitação profissional dos agentes públicos					
	850.0125.002702	Capacitação profissional dos agentes públicos - FMPIO - SEA	F				55.520
			3 Outras Despesas Correntes	90	5.0124000	55.520	
04.331	855	Saúde Ocupacional					



ÓRGÃO : 47000 Secretaria de Estado da Administração
UNIDADE ORÇAMENTÁRIA : 47091 Fundo de Materiais, Publicações e Impressos Oficiais

Em R\$ 1,00

DETALHAMENTO DO CRÉDITO ORÇAMENTÁRIO

RECURSOS DE TODAS AS FONTES

FUNCIONAL		PROGRAMA / AÇÃO / SUBAÇÃO	ESF	GRUPO DE DESPESA	MD	FR	VALOR
855.0445	855.0445.011604	Saúde e segurança no contexto ocupacional	F				40.000
		Saúde e segurança no contexto ocupacional - FMPIO - SEA		3 Outras Despesas Correntes	90	5.0124000	10.000
				4 Investimentos	90	5.0124000	30.000
				TOTAL FISCAL			8.257.132

ÓRGÃO : 47000 Secretaria de Estado da Administração
UNIDADE ORÇAMENTÁRIA : 47091 Fundo de Materiais, Publicações e Impressos Oficiais

Em R\$ 1,00

DETALHAMENTO DAS AÇÕES			RECURSOS DE TODAS AS FONTES	
FUNCIONAL	PROGRAMA / AÇÃO / SUBAÇÃO / PRODUTO	UNIDADE MEDIDA / QUANTIDADE	CUSTO	
04.122	900	Gestão Administrativa - Poder Executivo		
	900.0002	Administração e manutenção dos serviços administrativos gerais		
	900.0002.002700	Administração e manutenção dos serviços administrativos gerais - FMPIO - SEA		
		Unidade gestora mantida	unidade 1 1.425.664	
	900.0248	Gestão de contratos		
	900.0248.011568	Gestão de contratos compartilhados - FMPIO - SEA		
		Contrato gerenciado	unidade 2 956.216	
	900.0313	Administração e manutenção de serviços		
	900.0313.012453	Adm e manutenção dos serviços do Centro de Serviços Compartilhados Centro Administrativo		
		Unidade adequada	unidade 6 597.913	
	900.0525	Aquisição de bens móveis		
	900.0525.014735	Aquisição de bens móveis para serviços administrativos - FMPIO - SEA		
		Máquina e equip adquirido	unidade 990 241.396	
04.126	900	Gestão Administrativa - Poder Executivo		
	900.0241	Modernização, integração e manutenção de tecnologia		
	900.0241.002750	Manutenção dos serviços de tecnologia da informação e comunicação - FMPIO - SEA		
		Sistema mantido	unidade 9 4.533.110	
	900.0539	Manutenção e modernização de sistema		
	900.0539.014734	Modernização dos serviços de tecnologia da informação e comunicação - FMPIO - SEA		
		Sistema desenvolvido	unidade 3 407.313	
04.128	850	Gestão de Pessoas		
	850.0125	Capacitação profissional dos agentes públicos		
	850.0125.002702	Capacitação profissional dos agentes públicos - FMPIO - SEA		
		Servidor capacitado	unidade 140 55.520	
04.331	855	Saúde Ocupacional		
	855.0445	Saúde e segurança no contexto ocupacional		



ÓRGÃO : 47000 Secretaria de Estado da Administração
UNIDADE ORÇAMENTÁRIA : 47091 Fundo de Materiais, Publicações e Impressos Oficiais

Em R\$ 1,00

DETALHAMENTO DAS AÇÕES

RECURSOS DE TODAS AS FONTES

FUNCIONAL		PROGRAMA / AÇÃO / SUBAÇÃO / PRODUTO	UNIDADE MEDIDA / QUANTIDADE	CUSTO
	855.0445.011604	Saúde e segurança no contexto ocupacional - FMPIO - SEA Servidor atendido	unidade 590	40.000
TOTAL				8.257.132

FUNDO DO PLANO DE SAÚDE DOS SERVIDORES PÚBLICOS ESTADUAIS

Competência

Proporcionar a cobertura das despesas decorrentes de atendimento médico-hospitalar, bem como dos atos necessários ao diagnóstico e ao tratamento dos Servidores Públicos ocupantes de cargos e postos de carreira, ativos e inativos, da Administração Direta, Autarquias e Fundações de qualquer dos Poderes do Estado e pensionistas do Instituto de Previdência do Estado de Santa Catarina – IPREV. A cobertura alcança também os demais segurados do Santa Catarina Saúde, conforme prevê a Lei Complementar nº 306, de 21 de novembro de 2005.

Legislação

Lei nº 13.344, de 10 de março de 2005
Lei Complementar nº 306, de 21 de novembro de 2005 e alterações
Decreto nº 621, de 26 de outubro de 2011
Decreto nº 4.860, de 14 de novembro de 2006 e alterações
Lei Complementar nº 381, de 07 de maio de 2007
Lei Complementar nº 668, de 28 de dezembro de 2015 e alterações
Lei Complementar nº 716, de 22 de janeiro de 2018 e alterações
Lei Complementar nº 741, de 12 de junho de 2019, e alterações



ÓRGÃO : 47000 Secretaria de Estado da Administração
UNIDADE ORÇAMENTÁRIA : 47092 Fundo do Plano de Saúde dos Servidores Públicos Estaduais Em R\$ 1,00

TOTAL DA UNIDADE 847.971.756

QUADRO SÍNTESE POR FUNÇÃO

04 Administração 847.971.756

QUADRO SÍNTESE POR SUBFUNÇÃO

122 Administração Geral 26.810.181
126 Tecnologia da Informação 1.573.334
128 Formação de Recursos Humanos 204.400
302 Assistência Hospitalar e Ambulatorial 819.383.841

QUADRO SÍNTESE POR PROGRAMA

0850 Gestão de Pessoas 204.400
0900 Gestão Administrativa - Poder Executivo 847.767.356

QUADRO SÍNTESE POR FONTES E GRUPOS DA DESPESA

FUNÇÃO	FONTES	TOTAL	PESSOAL E ENC. SOCIAIS	JUROS E ENC. DÍVIDA	OUTRAS DESP. CORR.	INVESTIMEN - TOS	INVERSÕES FINANCEIRAS	AMORTIZAÇÃO DA DÍVIDA	RESERVA
1.5.012	Outros Recursos Não Vinculados - Recursos de Serviços - Recursos de Outras Fontes - (EC)	794.493.112	12.845.561		751.908.505	4.739.046	25.000.000		
1.5.012	Outros Recursos Não Vinculados - Outros Recursos - (EC)	326.592			326.592				
1.8.992	Outros Recursos Vinculados - Remuneração de Disp. Bancária - Executivo -Outras Fontes - (EC)	53.152.052			53.152.052				
TOTAL DA UNIDADE ORÇAMENTÁRIA		847.971.756	12.845.561		805.387.149	4.739.046	25.000.000		



ÓRGÃO : 47000 Secretaria de Estado da Administração
UNIDADE ORÇAMENTÁRIA : 47092 Fundo do Plano de Saúde dos Servidores Públicos Estaduais

Em R\$ 1,00

DETALHAMENTO DO CRÉDITO ORÇAMENTÁRIO

RECURSOS DE TODAS AS FONTES

FUNCIONAL		PROGRAMA / AÇÃO / SUBAÇÃO	ESF	GRUPO DE DESPESA	MD	FR	VALOR					
04.122	900	Gestão Administrativa - Poder Executivo	F									
	900.0313	Administração e manutenção de serviços										
	900.0313.012972	Administração e manutenção dos serviços para os Centros de Atenção ao Segurado - CAS - FPS - SEA						3 Outras Despesas Correntes	90	5.0124000	1.331.311	
								4 Investimentos	90	5.0124000	1.281.311	
											50.000	
	900.0525	Aquisição de bens móveis						F				
	900.0525.014771	Aquisição de bens móveis para serviços administrativos - FPS - SEA										
												478.870
	900.1091	Construção e aquisição de bens imóveis						F				
	900.1091.015416	Construção e aquisição de bens imóveis - FPS - SEA										
						25.000.000						
04.126	900	Gestão Administrativa - Poder Executivo	F									
	900.0241	Modernização, integração e manutenção de tecnologia										
	900.0241.010258	Manutenção dos serviços de tecnologia da informação e comunicação - FPS - SEA						3 Outras Despesas Correntes	90	5.0124000	1.433.334	
								3 Outras Despesas Correntes	91	5.0124000	1.427.334	
											6.000	
	900.0539	Manutenção e modernização de sistema						F				
900.0539.014770	Modernização dos serviços de tecnologia da informação e comunicação - FPS - SEA	4 Investimentos	90	5.0124000	140.000							
						140.000						
04.128	850	Gestão de Pessoas	F									
	850.0006	Encargos com estagiários										
	850.0006.012970	Encargos com estagiários - FPS - SEA						3 Outras Despesas Correntes	90	5.0124000	74.400	
											74.400	
	850.0125	Capacitação profissional dos agentes públicos						F				
850.0125.012969	Capacitação profissional dos agentes públicos - FPS - SEA	3 Outras Despesas Correntes	90	5.0124000	130.000							
						130.000						
04.302	900	Gestão Administrativa - Poder Executivo	F									
	900.0001	Manutenção do Plano SC Saúde										

ÓRGÃO : 47000 Secretaria de Estado da Administração
UNIDADE ORÇAMENTÁRIA : 47092 Fundo do Plano de Saúde dos Servidores Públicos Estaduais

Em R\$ 1,00

DETALHAMENTO DO CRÉDITO ORÇAMENTÁRIO

RECURSOS DE TODAS AS FONTES

FUNCIONAL		PROGRAMA / AÇÃO / SUBAÇÃO	ESF	GRUPO DE DESPESA	MD	FR	VALOR
900.0001.003609		Administração e manutenção do Plano Santa Catarina Saúde - FPS - SEA	F				18.259.141
				1 Pessoal e Encargos Sociais	90	5.0124000	665.061
				1 Pessoal e Encargos Sociais	91	5.0124000	12.180.500
				3 Outras Despesas Correntes	90	5.0124000	4.986.988
				3 Outras Despesas Correntes	90	5.0126900	326.592
				4 Investimentos	90	5.0124000	100.000
900.0328		Gestão do SC Saúde					
900.0328.011569		Gestão do Plano Santa Catarina Saúde - SC Saúde - FPS - SEA	F				61.365.988
				3 Outras Despesas Correntes	90	5.0124000	57.395.812
				4 Investimentos	90	5.0124000	3.970.176
900.0330		Assistência médico-hospitalar					
900.0330.003626		Assistência Médico-hospitalar: Santa Catarina Saúde - FPS - SEA	F				739.758.712
				3 Outras Despesas Correntes	90	5.0124000	686.586.660
				3 Outras Despesas Correntes	90	8.9928500	53.152.052
				3 Outras Despesas Correntes	91	5.0124000	20.000
				TOTAL FISCAL			847.971.756

ÓRGÃO : 47000 Secretaria de Estado da Administração
UNIDADE ORÇAMENTÁRIA : 47092 Fundo do Plano de Saúde dos Servidores Públicos Estaduais

Em R\$ 1,00

DETALHAMENTO DAS AÇÕES

RECURSOS DE TODAS AS FONTES

FUNCIONAL		PROGRAMA / AÇÃO / SUBAÇÃO / PRODUTO	UNIDADE MEDIDA / QUANTIDADE	CUSTO
04.122	900	Gestão Administrativa - Poder Executivo		
	900.0313	Administração e manutenção de serviços		
	900.0313.012972	Administração e manutenção dos serviços para os Centros de Atenção ao Segurado - CAS - FPS - SEA		
		Unidade adequada	unidade 12	1.331.311
	900.0525	Aquisição de bens móveis		
	900.0525.014771	Aquisição de bens móveis para serviços administrativos - FPS - SEA		
		Máquina e equip adquirido	unidade 190	478.870
	900.1091	Construção e aquisição de bens imóveis		
	900.1091.015416	Construção e aquisição de bens imóveis - FPS - SEA		
		Imóvel adquirido	unidade 1	25.000.000
04.126	900	Gestão Administrativa - Poder Executivo		
	900.0241	Modernização, integração e manutenção de tecnologia		
	900.0241.010258	Manutenção dos serviços de tecnologia da informação e comunicação - FPS - SEA		
		Sistema mantido	unidade 5	1.433.334
	900.0539	Manutenção e modernização de sistema		
	900.0539.014770	Modernização dos serviços de tecnologia da informação e comunicação - FPS - SEA		
		Sistema desenvolvido	unidade 1	140.000
04.128	850	Gestão de Pessoas		
	850.0006	Encargos com estagiários		
	850.0006.012970	Encargos com estagiários - FPS - SEA		
		Estagiário contratado	unidade 15	74.400
	850.0125	Capacitação profissional dos agentes públicos		
	850.0125.012969	Capacitação profissional dos agentes públicos - FPS - SEA		
		Servidor capacitado	unidade 100	130.000
04.302	900	Gestão Administrativa - Poder Executivo		
	900.0001	Manutenção do Plano SC Saúde		



ÓRGÃO : 47000 Secretaria de Estado da Administração
UNIDADE ORÇAMENTÁRIA : 47092 Fundo do Plano de Saúde dos Servidores Públicos Estaduais

Em R\$ 1,00

DETALHAMENTO DAS AÇÕES

RECURSOS DE TODAS AS FONTES

FUNCIONAL		PROGRAMA / AÇÃO / SUBAÇÃO / PRODUTO	UNIDADE MEDIDA / QUANTIDADE	CUSTO
900.0001.003609		Administração e manutenção do Plano Santa Catarina Saúde - FPS - SEA Unidade gestora mantida	unidade 1	18.259.141
900.0328		Gestão do SC Saúde		
900.0328.011569		Gestão do Plano Santa Catarina Saúde - SC Saúde - FPS - SEA Plano gerenciado	unidade 1	61.365.988
900.0330		Assistência médico-hospitalar		
900.0330.003626		Assistência Médico-hospitalar: Santa Catarina Saúde - FPS - SEA Segurado/beneficiado	unidade 210.000	739.758.712
			TOTAL	847.971.756

FUNDO PATRIMONIAL

Competências

Financiar programas e ações relativos à gestão patrimonial da Administração Direta, Autárquica e Fundacional, com objetivo de buscar oportunidades para aprimorar a aplicação dos recursos públicos conferindo-lhe eficiência, eficácia e efetividade, em especial quanto à eliminação do desperdício.

Os recursos do Fundo Patrimonial serão aplicados de acordo com a sua natureza, em despesas de capital e despesas correntes, especialmente:

I - na construção, reforma e ampliação:

- a) de Centros Administrativos Regionais e do Centro Administrativo do Governo do Estado de Santa Catarina;
- b) de prédios públicos para abrigar órgãos da administração estadual; e
- c) de prédios públicos municipais em decorrência da municipalização de serviços públicos;

II - em projetos arquitetônicos e de engenharia;

III - na manutenção e conservação de imóveis públicos;

IV - com despesas relativas a taxas, a emolumentos, a condomínios e a aluguéis;

V - no desenvolvimento, aquisição e manutenção de sistemas de gestão patrimonial;

VI - aquisição de material permanente; e

VII - outras despesas autorizadas pela Lei Orçamentária Anual.

VIII – em custeio, manutenção e pagamento das despesas conexas aos objetivos do Fundo, inclusive com servidores ativos e inativos e respectivos encargos sociais.

Legislação

Lei nº 17.185, de 27 de junho de 2017

Lei nº 16.940, de 24 de maio de 2016 e alterações

Lei nº 14.278, de 11 de janeiro de 2008 e alterações

Decreto nº 1.442, de 11 de junho de 2008 e alterações



ÓRGÃO : 47000 Secretaria de Estado da Administração
UNIDADE ORÇAMENTÁRIA : 47093 Fundo Patrimonial

Em R\$ 1,00

TOTAL DA UNIDADE 58.154.708

QUADRO SÍNTESE POR FUNÇÃO

04 Administração 58.154.708

QUADRO SÍNTESE POR SUBFUNÇÃO

122 Administração Geral 52.462.208

126 Tecnologia da Informação 5.692.500

QUADRO SÍNTESE POR PROGRAMA

0900 Gestão Administrativa - Poder Executivo 58.154.708

QUADRO SÍNTESE POR FONTES E GRUPOS DA DESPESA

FUNÇÃO	FONTES	TOTAL	PESSOAL E ENC. SOCIAIS	JUROS E ENC. DÍVIDA	OUTRAS DESP. CORR.	INVESTIMEN - TOS	INVERSÕES FINANCEIRAS	AMORTIZAÇÃO DA DÍVIDA	RESERVA
1.5.001	Recursos Não Vinculados de Impostos - Receita Líquida Disponível - RLD - Fonte Tesouro - (EC)	40.000.000			4.389.767	35.610.233			
1.5.012	Outros Recursos Não Vinculados - Recursos Patrimoniais - Recursos de Outras Fontes - (EC)	578.708			578.708				
1.7.562	Recursos de Alienação de Bens/Ativos - Administração Indireta - Receita da Alienação de Bens - (EC)	17.576.000				17.576.000			
TOTAL DA UNIDADE ORÇAMENTÁRIA		58.154.708			4.968.475	53.186.233			



ÓRGÃO : 47000 Secretaria de Estado da Administração
UNIDADE ORÇAMENTÁRIA : 47093 Fundo Patrimonial

Em R\$ 1,00

DETALHAMENTO DO CRÉDITO ORÇAMENTÁRIO

RECURSOS DE TODAS AS FONTES

FUNCIONAL		PROGRAMA / AÇÃO / SUBAÇÃO	ESF	GRUPO DE DESPESA	MD	FR	VALOR
04.122	900	Gestão Administrativa - Poder Executivo					
	900.0239	Manutenção de serviços					
	900.0239.010987	Administração e manutenção dos serviços administrativos gerais - FUNPAT - SEA	F				578.708
				3 Outras Despesas Correntes	90	5.0126000	578.708
	900.0353	Ampliação e reforma de imóveis					
	900.0353.009259	Ampliação e reforma de imóveis - FUNPAT - SEA	F				38.037.233
				4 Investimentos	90	5.0010000	30.387.233
				4 Investimentos	90	7.5629800	7.650.000
	900.0525	Aquisição de bens móveis					
	900.0525.012753	Aquisição de bens móveis para serviços administrativos FUNPAT - SEA	F				10.846.267
			3 Outras Despesas Correntes	90	5.0010000	3.000.000	
			4 Investimentos	90	5.0010000	2.500.000	
			4 Investimentos	90	7.5629800	5.346.267	
	900.1091	Construção e aquisição de bens imóveis					
	900.1091.012750	Construção e aquisição de bens imóveis - FUNPAT - SEA	F				3.000.000
				4 Investimentos	90	7.5629800	3.000.000
04.126	900	Gestão Administrativa - Poder Executivo					
	900.0241	Modernização, integração e manutenção de tecnologia					
	900.0241.015408	Manutenção dos serviços de tecnologia da informação e comunicação - FUNPAT - SEA	F				1.389.767
				3 Outras Despesas Correntes	90	5.0010000	1.389.767
	900.0539	Manutenção e modernização de sistema					
	900.0539.014237	Modernização dos serviços de tecnologia da informação e comunicação - FUNPAT - SEA	F				4.302.733
			4 Investimentos	90	5.0010000	2.723.000	
			4 Investimentos	90	7.5629800	1.579.733	
				TOTAL FISCAL			58.154.708

ÓRGÃO : 47000 Secretaria de Estado da Administração
UNIDADE ORÇAMENTÁRIA : 47093 Fundo Patrimonial

Em R\$ 1,00

DETALHAMENTO DAS AÇÕES

RECURSOS DE TODAS AS FONTES

FUNCIONAL		PROGRAMA / AÇÃO / SUBAÇÃO / PRODUTO	UNIDADE MEDIDA / QUANTIDADE	CUSTO
04.122	900	Gestão Administrativa - Poder Executivo		
	900.0239	Manutenção de serviços		
	900.0239.010987	Administração e manutenção dos serviços administrativos gerais - FUNPAT - SEA		
		Unidade mantida	unidade 3	578.708
	900.0353	Ampliação e reforma de imóveis		
	900.0353.009259	Ampliação e reforma de imóveis - FUNPAT - SEA		
		Obra executada	unidade 6	38.037.233
	900.0525	Aquisição de bens móveis		
	900.0525.012753	Aquisição de bens móveis para serviços administrativos FUNPAT - SEA		
		Máquina e equip adquirido	unidade 1.200	10.846.267
	900.1091	Construção e aquisição de bens imóveis		
	900.1091.012750	Construção e aquisição de bens imóveis - FUNPAT - SEA		
		Imóvel adquirido	unidade 1	3.000.000
04.126	900	Gestão Administrativa - Poder Executivo		
	900.0241	Modernização, integração e manutenção de tecnologia		
	900.0241.015408	Manutenção dos serviços de tecnologia da informação e comunicação - FUNPAT - SEA		
		Sistema mantido	unidade 1	1.389.767
	900.0539	Manutenção e modernização de sistema		
	900.0539.014237	Modernização dos serviços de tecnologia da informação e comunicação - FUNPAT - SEA		
		Sistema desenvolvido	unidade 2	4.302.733
			TOTAL	58.154.708

SECRETARIA DE ESTADO DA SAÚDE

Competências

À SES compete, em observância aos princípios e às diretrizes do Sistema Único de Saúde (SUS):

I – desenvolver a capacidade institucional e definir políticas e estratégias de ação voltadas às macrofunções de planejamento, gestão, regulação, acompanhamento, avaliação e controle na área da saúde;

II – organizar e acompanhar, no âmbito municipal, regional e estadual, o desenvolvimento da política e do sistema de atenção à saúde;

III – garantir à sociedade o acesso universal e equitativo aos serviços de saúde, de forma descentralizada, desconcentrada e regionalizada;

IV – monitorar, analisar e avaliar a situação da saúde no Estado;

V – coordenar e executar, em caráter complementar, ações e serviços de vigilância, investigação e controle de riscos e danos à saúde;

VI – formular e coordenar a política estadual de assistência farmacêutica e de medicamentos;

VII – formular, articuladamente com o órgão central do Sistema Administrativo de Gestão de Pessoas, a política de desenvolvimento e formação de pessoal da área da saúde, considerando o processo de descentralização e desconcentração dos programas, dos projetos, das ações e dos serviços de saúde;

VIII – criar e implementar mecanismos de participação social como meio de aproximar as políticas de saúde dos interesses e das necessidades da população;

IX – formular e implementar políticas de promoção da saúde, de forma articulada com os Municípios do Estado e a sociedade civil organizada;

X – garantir a qualidade dos serviços de saúde;

XI – gerenciar as unidades assistenciais próprias do Estado;

XII – desenvolver mecanismos de gestão e regulação aplicáveis às unidades assistenciais próprias, sob gestão descentralizada, que permaneçam em sua organização administrativa;

XIII – coordenar as políticas e ações programáticas de assistência em saúde no SUS;

XIV – coordenar as políticas da atenção primária, da média e alta complexidade, no que concerne à Administração Pública Estadual; e

XV – coordenar as políticas de hematologia, hemoterapia e oncologia.

Legislação

Lei Complementar nº 741, de 12 de junho de 2019, e alterações

Lei Complementar nº 284, de 28 de fevereiro de 2005

Lei Complementar nº 243, de 30 de janeiro de 2003

Lei nº 6.320, de 20 de dezembro de 1983, alterações e regulamentos

Decreto nº 4.793, de 31 de agosto de 1994 e alterações



ÓRGÃO : 48000 Secretaria de Estado da Saúde		Em R\$ 1,00
TOTAL DO ÓRGÃO		6.358.414.540
QUADRO SÍNTESE POR FUNÇÃO		
10	Saúde	6.358.414.540
QUADRO SÍNTESE POR SUBFUNÇÃO		
092	Representação Judicial e Extrajudicial	1.000.000
122	Administração Geral	2.804.353.320
124	Controle Interno	1.000
126	Tecnologia da Informação	37.400.000
128	Formação de Recursos Humanos	33.092.500
131	Comunicação Social	30.000.000
242	Assistência ao Portador de Deficiência	13.540.000
244	Assistência Comunitária	280.500
301	Atenção Básica	177.290.500
302	Assistência Hospitalar e Ambulatorial	3.062.275.939
303	Suporte Profilático e Terapêutico	85.623.300
304	Vigilância Sanitária	3.328.000
305	Vigilância Epidemiológica	5.401.000
331	Proteção e Benefícios ao Trabalhador	35.000
541	Preservação e Conservação Ambiental	100.000
571	Desenvolvimento Científico	800.000
781	Transporte Aéreo	13.090.000
785	Transportes Especiais	15.427.500
846	Outros Encargos Especiais	75.375.981
QUADRO SÍNTESE POR PROGRAMA		
0101	Acelera Santa Catarina	8.230.000
0400	Gestão do SUS	650.110.565
0410	Vigilância em Saúde	19.770.290
0420	Atenção Primária à Saúde	179.290.500
0430	Atenção de Média e Alta Complexidade Ambulatorial e Hospitalar	2.522.746.204
0440	Assistência Farmacêutica	85.623.300
0450	Gestão das Redes Temáticas	110.791.380
0701	Redução da Criminalidade	280.500
0810	Comunicação do Poder Executivo	30.000.000
0850	Gestão de Pessoas	2.166.655.020
0855	Saúde Ocupacional	35.000
0875	Advocacia do Estado de Santa Catarina	1.000.000
0900	Gestão Administrativa - Poder Executivo	508.505.800



ÓRGÃO : 48000	Secretaria de Estado da Saúde	Em R\$ 1,00
TOTAL DO ÓRGÃO		6.358.414.540
0990	Encargos Especiais	75.375.981
QUADRO SÍNTESE POR UNIDADES ORÇAMENTÁRIAS		
48091	Fundo Estadual de Saúde	6.299.405.072
48093	Fundo Estadual de Apoio aos Hospitais Filantrópicos, Hemosc, Cepon e Hospitais Municipais	59.009.468



QUADRO SÍNTESE POR FONTES E GRUPOS DE DESPESAS

FONTE	TOTAL	PESSOAL E ENC. SOCIAIS	JUROS E ENC. DÍVIDAS	OUTRAS DESP. CORR	INVESTIMENTOS	INVERSÕES FINANCEIRAS	AMORTIZAÇÃO DA DÍVIDA	RESERVA
1.5.00 Recursos Não Vinculados de 10000 Impostos - Receita Líquida 0 Disponível - RLD - Fonte Tesouro - (EC)	5.663.999.663	1.910.610.121	75.375.981	2.679.422.879	983.590.682	15.000.000		
1.5.01 Outros recursos Não Vinculados - 16000 Recursos Patrimoniais Primários - 0 Fonte Tesouro - (EC)	10.290.287			6.894.492	3.395.795			
1.5.01 Outros Recursos Não Vinculados - 26000 Recursos Patrimoniais - Recursos 0 de Outras Fontes - (EC)	2.800.000			1.100.000	1.700.000			
1.5.01 Outros Recursos Não Vinculados - 26900 Outros Recursos - (EC) 0	1.303.800			903.800	400.000			
1.6.00 Transferências Fundo a Fundo de 22300 Recursos do SUS Prov. do Governo 0 Federal - Convênio Manutenção - Outras Fontes (EC)	662.600.000			662.600.000				
1.6.01 Transferências Fundo a Fundo de 23300 Recursos do SUS - Prov. do Governo 0 Federal - Convênio Investimento - Outras Fontes (EC)	1.000.000				1.000.000			
1.6.02 Transferências Fundo a Fundo de 22300 Recursos do SUS - COVID 19 - 0 Manutenção - Outras Fontes (EC)	130.000			130.000				
1.6.59 Outros Recursos Vinculados à 11900 Saúde - Vigilância em Saúde - Outras 0 Fontes - (EC)	3.001.290			3.001.290				
1.6.59 Outros Recursos Vinculados à 28500 Saúde - Remuneração de Disp. 0 Bancária - Outras Fontes (EC)	13.000.000			13.000.000				
1.7.99 Outras vinculações Legais - Outros 26900 Recursos - Outras Fontes - (EC) 0	206.500			200.000	6.500			
1.8.99 Outros Recursos Vinculados - 28500 Remuneração de Disp. Bancária - 0 Executivo -Outras Fontes - (EC)	83.000			83.000				
TOTAL DO ÓRGÃO	6.358.414.540	1.910.610.121	75.375.981	3.367.335.461	990.092.977	15.000.000		

FUNDO ESTADUAL DE SAÚDE

Competência

Apoiar, em caráter supletivo, os programas de trabalho relacionados com a saúde individual e coletiva e com o meio ambiente, desenvolvidos ou coordenados pela Secretaria Estadual de Saúde.

Legislação

Lei Complementar nº 741, de 12 de junho de 2019, e alterações
Lei nº 18.427, de 29 de junho de 2022.
Lei nº 5.254, de 27 de setembro de 1976 e alterações
Decreto nº 3.509, de 12 de outubro de 1977 e alterações



ÓRGÃO	:	48000	Secretaria de Estado da Saúde	
UNIDADE ORÇAMENTÁRIA	:	48091	Fundo Estadual de Saúde	Em R\$ 1,00
TOTAL DA UNIDADE				6.299.405.072
QUADRO SÍNTESE POR FUNÇÃO				
10	Saúde			6.299.405.072
QUADRO SÍNTESE POR SUBFUNÇÃO				
092	Representação Judicial e Extrajudicial			1.000.000
122	Administração Geral			2.804.353.320
124	Controle Interno			1.000
126	Tecnologia da Informação			37.400.000
128	Formação de Recursos Humanos			33.092.500
131	Comunicação Social			30.000.000
242	Assistência ao Portador de Deficiência			13.540.000
244	Assistência Comunitária			280.500
301	Atenção Básica			177.290.500
302	Assistência Hospitalar e Ambulatorial			3.003.266.471
303	Suporte Profilático e Terapêutico			85.623.300
304	Vigilância Sanitária			3.328.000
305	Vigilância Epidemiológica			5.401.000
331	Proteção e Benefícios ao Trabalhador			35.000
541	Preservação e Conservação Ambiental			100.000
571	Desenvolvimento Científico			800.000
781	Transporte Aéreo			13.090.000
785	Transportes Especiais			15.427.500
846	Outros Encargos Especiais			75.375.981
QUADRO SÍNTESE POR PROGRAMA				
0101	Acelera Santa Catarina			8.230.000
0400	Gestão do SUS			650.110.565
0410	Vigilância em Saúde			19.770.290
0420	Atenção Primária à Saúde			179.290.500
0430	Atenção de Média e Alta Complexidade Ambulatorial e Hospitalar			2.463.736.736
0440	Assistência Farmacêutica			85.623.300
0450	Gestão das Redes Temáticas			110.791.380
0701	Redução da Criminalidade			280.500
0810	Comunicação do Poder Executivo			30.000.000
0850	Gestão de Pessoas			2.166.655.020
0855	Saúde Ocupacional			35.000
0875	Advocacia do Estado de Santa Catarina			1.000.000



0900	Gestão Administrativa - Poder Executivo	508.505.800
0990	Encargos Especiais	75.375.981

QUADRO SÍNTESE POR FONTES E GRUPOS DA DESPESA

FUNÇÃO	GRUPO	DESCRICAÇÃO	TOTAL	PESSOAL E ENC. SOCIAIS	JUROS E ENC. DÍVIDA	OUTRAS DESP. CORR.	INVESTIMENTOS	INVERSÕES FINANCEIRAS	AMORTIZAÇÃO DA DÍVIDA	RESERVA
1.5.001	1	Recursos Não Vinculados de Impostos - Receita Líquida Disponível - RLD - Fonte Tesouro - (EC)	5.615.280.482	1.910.610.121	75.375.981	2.630.703.698	983.590.682	15.000.000		
1.5.012	2	Outros Recursos Não Vinculados - Recursos Patrimoniais - Recursos de Outras Fontes - (EC)	2.800.000			1.100.000	1.700.000			
1.5.012	2	Outros Recursos Não Vinculados - Outros Recursos - (EC)	1.303.800			903.800	400.000			
1.6.002	2	Transferências Fundo a Fundo de Recursos do SUS Prov. do Governo Federal - Convênio Manutenção - Outras Fontes (EC)	662.600.000			662.600.000				
1.6.012	2	Transferências Fundo a Fundo de Recursos do SUS - Prov. do Governo Federal - Convênio Investimento - Outras Fontes (EC)	1.000.000				1.000.000			
1.6.022	2	Transferências Fundo a Fundo de Recursos do SUS - COVID 19 - Manutenção - Outras Fontes (EC)	130.000			130.000				
1.6.591	2	Outros Recursos Vinculados à Saúde - Vigilância em Saúde - Outras Fontes - (EC)	3.001.290			3.001.290				
1.6.592	2	Outros Recursos Vinculados à Saúde - Remuneração de Disp. Bancária - Outras Fontes (EC)	13.000.000			13.000.000				
1.7.992	2	Outras vinculações Legais - Outros Recursos - Outras Fontes - (EC)	206.500			200.000	6.500			
1.8.992	2	Outros Recursos Vinculados - Remuneração de Disp. Bancária - Executivo - Outras Fontes - (EC)	83.000			83.000				
TOTAL DA UNIDADE ORÇAMENTÁRIA			6.299.405.072	1.910.610.121	75.375.981	3.311.721.788	986.697.182	15.000.000		



ÓRGÃO : 48000 Secretaria de Estado da Saúde
UNIDADE ORÇAMENTÁRIA : 48091 Fundo Estadual de Saúde

Em R\$ 1,00

DETALHAMENTO DO CRÉDITO ORÇAMENTÁRIO

RECURSOS DE TODAS AS FONTES

FUNCIONAL		PROGRAMA / AÇÃO / SUBAÇÃO	ESF	GRUPO DE DESPESA	MD	FR	VALOR								
10.092	875	Advocacia do Estado de Santa Catarina	S	3 Outras Despesas Correntes	90	5.0010000	1.000.000								
	875.0345	Pagamento de encargos													
	875.0345.015029	Pagamento de sentenças de pequeno valor - Saúde													
10.122	400	Gestão do SUS	S	3 Outras Despesas Correntes	90	5.0010000	800.000								
	400.0048	Manutenção de atividades													
	400.0048.011443	Manutenção das atividades do conselho estadual de saúde													
	400.1189	Ampliação e reforma de unidades													
	400.1189.013268	Execução de obras de ampliação, reforma e readequação das unidades da SES													
	400.1223	Apoio a ações de saúde													
	400.1223.015015	Apoio financeiro aos consórcios intermunicipais de saúde													
10.122	430	Atenção de Média e Alta Complexidade Ambulatorial e Hospitalar	S	3 Outras Despesas Correntes	90	5.0010000	10.130.000								
	430.1113	Enfrentamento da pandemia													
	430.1113.015037	Enfrentamento de situações de emergências em saúde pública													
	10.122	850						Gestão de Pessoas	S	3 Outras Despesas Correntes	90	6.0222300	130.000		
														850.0949	Administração de pessoal e encargos sociais
														850.0949.001018	Administração de pessoal e encargos sociais - SES
10.122	850	Gestão de Pessoas	S	1 Pessoal e Encargos Sociais	90	5.0010000	2.164.317.520								
								850.0949	Administração de pessoal e encargos sociais						
								850.0949.001018	Administração de pessoal e encargos sociais - SES						
								1 Pessoal e Encargos Sociais	91	5.0010000	1.710.482.221				
								1 Pessoal e Encargos Sociais	91	5.0010000	197.357.300				
3 Outras Despesas Correntes	90	5.0010000	215.646.683												
3 Outras Despesas Correntes	91	5.0010000	40.831.316												



ÓRGÃO : 48000 Secretaria de Estado da Saúde
UNIDADE ORÇAMENTÁRIA : 48091 Fundo Estadual de Saúde

Em R\$ 1,00

DETALHAMENTO DO CRÉDITO ORÇAMENTÁRIO

RECURSOS DE TODAS AS FONTES

FUNCIONAL		PROGRAMA / AÇÃO / SUBAÇÃO	ESF	GRUPO DE DESPESA	MD	FR	VALOR				
10.122	900	Gestão Administrativa - Poder Executivo	S								
	900.0239	Manutenção de serviços									
	900.0239.004650	Administração e manutenção dos serviços administrativos gerais - SES						3 Outras Despesas Correntes	90	5.0010000	110.303.800
								3 Outras Despesas Correntes	90	5.0126900	109.825.635
								3 Outras Despesas Correntes	91	5.0010000	303.800
								3 Outras Despesas Correntes	91	5.0010000	174.365
	900.0239.011481	Manutenção dos serviços administrativos das Gerências Regionais de Saúde						3 Outras Despesas Correntes	90	5.0010000	1.000.000
								3 Outras Despesas Correntes	90	5.0010000	1.000.000
	900.0261	Aquisição de veículos						4 Investimentos	90	5.0010000	8.602.000
	900.0261.014016	Aquisição de veículos para a Secretaria de Estado da Saúde						4 Investimentos	90	5.0010000	8.602.000
	900.0383	Aquisição de mobiliário e equipamentos						4 Investimentos	90	5.0126000	1.200.000
	900.0383.013269	Aquisição de equipamentos e material permanente para as unidades administrativas da SES						4 Investimentos	90	6.0123300	700.000
								4 Investimentos	90	6.0123300	500.000
	900.1220	Realização de ações de saúde						4 Investimentos	40	5.0010000	350.000.000
900.1220.015460	Realização de ações de saúde - Plano 1000	4 Investimentos	40	5.0010000	350.000.000						
10.124	400	Gestão do SUS	S								
	400.0051	Ações de readequação e qualificação									
	400.0051.014232	Qualificação e implantação das Ouvidorias de Saúde de Santa Catarina	3 Outras Despesas Correntes	90	5.0010000	1.000					
10.126	900	Gestão Administrativa - Poder Executivo	S								
	900.0239	Manutenção de serviços									
	900.0239.004771	Manutenção, modernização e inovação dos processos de tecnologia da informação e comunicação						3 Outras Despesas Correntes	90	5.0010000	37.400.000
								3 Outras Despesas Correntes	91	5.0010000	36.270.488
		3 Outras Despesas Correntes	91	5.0010000	1.129.512						



ÓRGÃO 48000 Secretaria de Estado da Saúde
UNIDADE ORÇAMENTÁRIA : 48091 Fundo Estadual de Saúde

Em R\$ 1,00

DETALHAMENTO DO CRÉDITO ORÇAMENTÁRIO

RECURSOS DE TODAS AS FONTES

FUNCIONAL		PROGRAMA / AÇÃO / SUBAÇÃO	ESF	GRUPO DE DESPESA	MD	FR	VALOR
10.128	400	Gestão do SUS					
	400.0373	Fortalecimento das residências					
	400.0373.011426	Fortalecimento das residências em saúde, pós-graduação e extensão da Escola de Saúde ESPSC	S				28.000.000
				3 Outras Despesas Correntes	90	5.0010000	28.000.000
	400.0984	Qualificação dos trabalhadores do SUS					
	400.0984.011453	Qualificação dos profissionais do Sistema Único de Saúde	S				2.700.000
				3 Outras Despesas Correntes	90	5.0010000	700.000
				3 Outras Despesas Correntes	90	6.0022300	1.000.000
				3 Outras Despesas Correntes	90	6.5928500	1.000.000
	400.1228	Realização de ações na área da saúde					
	400.1228.011464	Realização da editoração da revista de saúde pública da ESPSC	S				55.000
				3 Outras Despesas Correntes	90	5.0010000	55.000
10.128	850	Gestão de Pessoas					
	850.0006	Encargos com estagiários					
	850.0006.004617	Encargos com estagiários - SES	S				2.337.500
				3 Outras Despesas Correntes	90	5.0010000	2.337.500
10.131	810	Comunicação do Poder Executivo					
	810.0132	Divulgação institucional					
	810.0132.010345	Campanhas de caráter social, informativa e institucional - Saúde - SES	S				30.000.000
				3 Outras Despesas Correntes	90	5.0010000	30.000.000
10.242	430	Atenção de Média e Alta Complexidade Ambulatorial e Hospitalar					
	430.0555	Realizar serviços assistenciais					
	430.0555.013266	Realização dos serviços assistenciais e de manutenção do Centro Catarinense de Reabilitação - CCR	S				13.540.000
				3 Outras Despesas Correntes	41	5.0010000	529.250
				3 Outras Despesas Correntes	90	5.0010000	7.470.750
				3 Outras Despesas Correntes	90	5.0126000	40.000
				3 Outras Despesas Correntes	90	6.0022300	5.500.000



ÓRGÃO : 48000 Secretaria de Estado da Saúde
UNIDADE ORÇAMENTÁRIA : 48091 Fundo Estadual de Saúde

Em R\$ 1,00

DETALHAMENTO DO CRÉDITO ORÇAMENTÁRIO

RECURSOS DE TODAS AS FONTES

FUNCIONAL		PROGRAMA / AÇÃO / SUBAÇÃO	ESF	GRUPO DE DESPESA	MD	FR	VALOR
10.244	701	Redução da Criminalidade					
	701.0234	Ampliação e modernização do PROERD					
	701.0234.010674	Ações no programa educacional de resistência às drogas e à violência - PROERD	S				280.500
				3 Outras Despesas Correntes	90	5.0010000	280.500
10.301	420	Atenção Primária à Saúde					
	420.0575	Implantação de ações					
	420.0575.014775	Implantação e implementação a estratégia qualifica atenção primária à saúde	S				1.000.000
				3 Outras Despesas Correntes	90	6.5928500	1.000.000
	420.0575.015457	Implantação e implementação de ações do Programa Gente Catarina	S				2.805.000
				3 Outras Despesas Correntes	90	5.0010000	2.805.000
	420.1015	Ações na área da saúde					
	420.1015.011489	Incentivo financeiro aos municípios contemplados no programa catarinense de inclusão social - PROCIS	S				4.207.500
				3 Outras Despesas Correntes	41	5.0010000	4.207.500
	420.1218	Ações de vigilância alimentar e nutricional					
	420.1218.015450	Ações de vigilância alimentar e nutricional nas regiões de saúde	S				130.000
				3 Outras Despesas Correntes	90	6.0022300	130.000
	420.1223	Apoio a ações de saúde					
	420.1223.011493	Cofinanciamento dos centros de Especialidade odontológicas	S				3.553.000
				3 Outras Despesas Correntes	41	5.0010000	3.551.850
				3 Outras Despesas Correntes	90	5.0010000	1.150
	420.1226	Fornecimento de insumos					
	420.1226.014089	Fornecimento de insumos para realização de exames do programa de triagem neonatal e mãe catarinense	S				100.000
				3 Outras Despesas Correntes	90	5.0010000	100.000
	420.1229	Cofinanciamento de equipes					
	420.1229.011485	Cofinanciamento estadual para equipes atenção primária	S				158.950.000

ÓRGÃO : 48000 Secretaria de Estado da Saúde
UNIDADE ORÇAMENTÁRIA : 48091 Fundo Estadual de Saúde

Em R\$ 1,00

DETALHAMENTO DO CRÉDITO ORÇAMENTÁRIO

RECURSOS DE TODAS AS FONTES

FUNCIONAL		PROGRAMA / AÇÃO / SUBAÇÃO	ESF	GRUPO DE DESPESA	MD	FR	VALOR	
10.302	420.1229.013264	Cofinanciamento estadual às equipes de atenção primária prisional	S	3 Outras Despesas Correntes	41	5.0010000	158.950.000	
							1.963.500	
					3 Outras Despesas Correntes	41	5.0010000	963.500
					3 Outras Despesas Correntes	90	5.0010000	1.000.000
	420.1231	Cofinanciamento de próteses						
	420.1231.011495	Cofinanciamento de prótese dentária produzida em laboratório regional de prótese dentária	S					4.581.500
					3 Outras Despesas Correntes	41	5.0010000	4.581.500
	101	Acelera Santa Catarina						
	101.0058	Ampliação e readequação de hospital						
	101.0058.012191	Ampliação e readequação do hospital Hans Dieter Schmidt - Joinville	S					1.000.000
					4 Investimentos	90	5.0010000	1.000.000
	101.0058.012574	Ampliação do hospital e maternidade Teresa Ramos - Lages	S					500.000
					4 Investimentos	90	5.0010000	500.000
	101.0058.012575	Ampliação hospital Regional do Oeste - Chapecó	S					500.000
				4 Investimentos	90	5.0010000	500.000	
101.0058.012576	Ampliação do hospital Marieta Konder Bornhausen de Itajaí	S					880.000	
				4 Investimentos	90	5.0010000	880.000	
101.0383	Aquisição de mobiliário e equipamentos							
101.0383.012586	Aquisição de equipamentos para as unidades da SES com obras do PACTO por SC	S					1.000.000	
				4 Investimentos	90	5.0010000	1.000.000	
101.1197	Equipar hospital							
101.1197.012665	Aquisição de equipamentos para o Hospital Marieta Konder Bornhausen - Itajaí	S					4.350.000	
				4 Investimentos	90	5.0010000	4.350.000	
10.302	400	Gestão do SUS						
	400.0058	Ampliação e readequação de hospital						
	400.0058.012588	Ampliação do hospital São Paulo de Xanxerê	S				6.600.000	



ÓRGÃO 48000 Secretaria de Estado da Saúde
UNIDADE ORÇAMENTÁRIA : 48091 Fundo Estadual de Saúde

Em R\$ 1,00

DETALHAMENTO DO CRÉDITO ORÇAMENTÁRIO

RECURSOS DE TODAS AS FONTES

FUNCIONAL		PROGRAMA / AÇÃO / SUBAÇÃO	ESF	GRUPO DE DESPESA	MD	FR	VALOR
	400.0061	Construção Instituto de Cardiologia		4 Investimentos	90	5.0010000	6.600.000
	400.0061.003811	Construção da nova sede do Instituto de Cardiologia de Santa Catarina	S				75.000.000
				4 Investimentos	90	5.0010000	75.000.000
	400.0547	Aquisição de equipamento e mobiliário					
	400.0547.013253	Aquisição de equipamentos e mobiliário para unidades hospitalares próprias - SES	S				1.900.000
				4 Investimentos	90	5.0126000	1.000.000
				4 Investimentos	90	5.0126900	400.000
				4 Investimentos	90	6.0123300	500.000
	400.0988	Atendimento de ações judiciais					
	400.0988.011478	Atendimento das ações judiciais	S				300.001.000
				3 Outras Despesas Correntes	90	5.0010000	300.001.000
	400.1076	Emendas parlamentares					
	400.1076.014240	Emendas parlamentares impositivas da Saúde	S				38.863.565
				3 Outras Despesas Correntes	40	5.0010000	19.841.029
				3 Outras Despesas Correntes	50	5.0010000	9.250.000
				4 Investimentos	40	5.0010000	6.210.658
				4 Investimentos	50	5.0010000	2.961.878
				4 Investimentos	90	5.0010000	600.000
	400.1224	Acolhimento psicossocial					
	400.1224.015014	Custeio de vagas para acolhimento psicossocial em comunidades terapêuticas	S				9.000.000
				3 Outras Despesas Correntes	90	5.0010000	9.000.000
	400.1242	Realização de Concessão					
	400.1242.014755	Concessão administrativa para o Complexo Hospitalar de Santa Catarina	S				15.000.000
				5 Inversões Financeiras	67	5.0010000	15.000.000
	400.1243	Realização de serviços					
	400.1243.013252	Realização de serviço de recuperação e manutenção das unidades da SES	S				200.000
				3 Outras Despesas Correntes	90	5.0126900	200.000



ÓRGÃO : 48000 Secretaria de Estado da Saúde
UNIDADE ORÇAMENTÁRIA : 48091 Fundo Estadual de Saúde

Em R\$ 1,00

DETALHAMENTO DO CRÉDITO ORÇAMENTÁRIO

RECURSOS DE TODAS AS FONTES

FUNCIONAL		PROGRAMA / AÇÃO / SUBAÇÃO	ESF	GRUPO DE DESPESA	MD	FR	VALOR
10.302	410	Vigilância em Saúde					
	410.0641	Realização de exames e ensaios					
	410.0641.011254	Realização de exames e ensaios de interesse da saúde pública pelo laboratório central (LACEN)	S				11.041.290
				3 Outras Despesas Correntes	90	5.0010000	4.675.000
				3 Outras Despesas Correntes	90	5.0126000	30.000
				3 Outras Despesas Correntes	90	6.0022300	4.400.000
				3 Outras Despesas Correntes	90	6.5911900	1.886.290
				3 Outras Despesas Correntes	90	6.5928500	50.000
10.302	420	Atenção Primária à Saúde					
	420.1223	Apoio a ações de saúde					
	420.1223.014090	Cofinanciamento estadual aos centros de atenção psicossocial - CAPS	S				2.000.000
				3 Outras Despesas Correntes	41	5.0010000	2.000.000
10.302	430	Atenção de Média e Alta Complexidade Ambulatorial e Hospitalar					
	430.0043	Manutenção de unidades					
	430.0043.005429	Manutenção das unidades hospitalares próprias	S				378.616.120
				3 Outras Despesas Correntes	90	5.0010000	325.000.000
				3 Outras Despesas Correntes	90	5.0126000	1.000.000
				3 Outras Despesas Correntes	90	5.0126900	400.000
				3 Outras Despesas Correntes	90	6.0022300	42.559.620
				3 Outras Despesas Correntes	90	6.5928500	9.367.000
				3 Outras Despesas Correntes	90	7.9926900	200.000
				3 Outras Despesas Correntes	90	8.9928500	83.000
				4 Investimentos	90	7.9926900	6.500
	430.0220	Realização de convênios					
	430.0220.011328	Realização de convênios para ações de baixa, média e alta complexidade	S				60.000.000
				3 Outras Despesas Correntes	20	5.0010000	94.649
				3 Outras Despesas Correntes	40	5.0010000	1.753.981
				3 Outras Despesas Correntes	50	5.0010000	38.151.370
				3 Outras Despesas Correntes	50	6.0022300	20.000.000

ÓRGÃO : 48000 Secretaria de Estado da Saúde
UNIDADE ORÇAMENTÁRIA : 48091 Fundo Estadual de Saúde

Em R\$ 1,00

DETALHAMENTO DO CRÉDITO ORÇAMENTÁRIO

RECURSOS DE TODAS AS FONTES

FUNCIONAL		PROGRAMA / AÇÃO / SUBAÇÃO	ESF	GRUPO DE DESPESA	MD	FR	VALOR
430.0305	430.0305.011320	Realização de procedimentos Custeio de procedimentos ambulatoriais e hospitalares de média e alta complexidade	S				443.000.000
				3 Outras Despesas Correntes	41	5.0010000	1.079.863
				3 Outras Despesas Correntes	41	6.0022300	953.997
				3 Outras Despesas Correntes	90	5.0010000	26.920.137
				3 Outras Despesas Correntes	90	6.0022300	413.046.003
				3 Outras Despesas Correntes	90	6.5928500	1.000.000
430.0335	430.0335.011325	Manutenção do incentivo da política de atenção hospitalar Manutenção da política hospitalar catarinense.	S				608.104.146
				3 Outras Despesas Correntes	40	5.0010000	15.743.464
				3 Outras Despesas Correntes	50	5.0010000	189.994.304
				3 Outras Despesas Correntes	90	5.0010000	124.330.232
				4 Investimentos	90	5.0010000	278.036.146
430.0383	430.0383.015511	Aquisição de mobiliário e equipamentos Aquisição de equipamentos e mobiliário para realização de cirurgias eletivas e urgentes	S				100.000.000
				4 Investimentos	90	5.0010000	100.000.000
430.0441	430.0441.011324	Realização de cirurgias eletivas Custeio de cirurgias eletivas ambulatoriais e hospitalares	S				145.000.000
				3 Outras Despesas Correntes	41	5.0010000	59.311.028
				3 Outras Despesas Correntes	90	5.0010000	70.688.972
				3 Outras Despesas Correntes	90	6.0022300	15.000.000
430.0642	430.0642.011285	Transplante de órgãos e tecidos Realização das atividades de doação e transplante de órgãos e tecidos	S				3.060.000
				3 Outras Despesas Correntes	90	5.0010000	1.500.000
				3 Outras Despesas Correntes	90	6.0022300	1.560.000
430.0965	430.0965.013270	Ações de saúde Contratação de leitos, internações e serviços em caráter de urgência	S				935.000



ÓRGÃO 48000 Secretaria de Estado da Saúde
UNIDADE ORÇAMENTÁRIA : 48091 Fundo Estadual de Saúde

Em R\$ 1,00

DETALHAMENTO DO CRÉDITO ORÇAMENTÁRIO

RECURSOS DE TODAS AS FONTES

FUNCIONAL		PROGRAMA / AÇÃO / SUBAÇÃO	ESF	GRUPO DE DESPESA	MD	FR	VALOR
	430.0967	Ações do serviço de anatomia		3 Outras Despesas Correntes	90	5.0010000	935.000
	430.0967.013262	Ações de análise patológica e serviços de verificação de óbitos (SVO)	S				673.600
				3 Outras Despesas Correntes	90	5.0010000	13.600
				3 Outras Despesas Correntes	90	6.0022300	660.000
	430.1211	Manutenção do Serviço de Atendimento Móvel					
	430.1211.011293	Manutenção do Serviço de Atendimento Móvel de Urgência - SAMU e do Serviço Inter-hospitalar	S				25.049.000
				3 Outras Despesas Correntes	90	5.0010000	5.049.000
				3 Outras Despesas Correntes	90	6.0022300	20.000.000
	430.1232	Manutenção de unidades assistenciais					
	430.1232.011441	Manutenção das unidades assistenciais administradas por organizações sociais	S				658.701.370
				3 Outras Despesas Correntes	50	5.0010000	658.701.370
	430.1243	Realização de serviços					
	430.1243.011300	Realização dos serviços da Central Estadual de Telemedicina	S				1.500.000
				3 Outras Despesas Correntes	90	5.0010000	1.500.000
10.302	450	Gestão das Redes Temáticas					
	450.0212	Implantação de rede					
	450.0212.014772	Rede de prevenção, diagnóstico e tratamento do câncer de colo e mama	S				1.000
				3 Outras Despesas Correntes	90	5.0010000	1.000
	450.0965	Ações de saúde					
	450.0965.011437	Rede de atenção às urgências	S				90.200.000
				3 Outras Despesas Correntes	90	6.0022300	90.000.000
				3 Outras Despesas Correntes	90	6.5928500	200.000
	450.1018	Rede Cegonha					
	450.1018.011438	Rede de atenção materno e infantil (RAMI)	S				19.109.311
				3 Outras Despesas Correntes	90	6.0022300	18.909.311
				3 Outras Despesas Correntes	90	6.5928500	200.000
	450.1233	Manutenção de leitos					



ÓRGÃO : 48000 Secretaria de Estado da Saúde
UNIDADE ORÇAMENTÁRIA : 48091 Fundo Estadual de Saúde

Em R\$ 1,00

DETALHAMENTO DO CRÉDITO ORÇAMENTÁRIO

RECURSOS DE TODAS AS FONTES

FUNCIONAL		PROGRAMA / AÇÃO / SUBAÇÃO	ESF	GRUPO DE DESPESA	MD	FR	VALOR
10.303	450.1233.011435	Manutenção dos leitos de saúde mental na rede de atenção psicossocial	S				1.481.069
				3 Outras Despesas Correntes	41	6.0022300	488.753
				3 Outras Despesas Correntes	90	6.0022300	992.316
	440	Assistência Farmacêutica					
	440.0425	Distribuição de medicamentos					
	440.0425.011201	Distribuição de medicamentos do componente estratégico	S				70.000
				3 Outras Despesas Correntes	90	5.0010000	70.000
	440.1015	Ações na área da saúde					
	440.1015.011477	Repasse financeiro aos municípios para compra de medicamentos básicos e insumos	S				15.553.300
				3 Outras Despesas Correntes	41	5.0010000	15.553.300
10.304	440.1244	Fornecer Insumo					
	440.1244.011200	Fornecimento de medicamentos do componente especializado	S				70.000.000
				3 Outras Despesas Correntes	90	5.0010000	50.000.000
				3 Outras Despesas Correntes	90	6.0022300	20.000.000
	410	Vigilância em Saúde					
	410.1228	Realização de ações na área da saúde					
	410.1228.011227	Ações de vigilância sanitária	S				3.328.000
				3 Outras Despesas Correntes	41	6.5911900	743.928
				3 Outras Despesas Correntes	90	5.0126000	30.000
				3 Outras Despesas Correntes	90	6.0022300	1.999.509
10.305				3 Outras Despesas Correntes	90	6.5911900	286.052
				3 Outras Despesas Correntes	90	6.5928500	183.000
				3 Outras Despesas Correntes	91	6.0022300	491
				3 Outras Despesas Correntes	91	6.5911900	85.020
	410	Vigilância em Saúde					
	410.1054	Manutenção de ações					
	410.1054.011205	Manutenção das ações de vigilância epidemiológica	S				5.401.000
				3 Outras Despesas Correntes	41	5.0010000	1.000
				3 Outras Despesas Correntes	90	6.0022300	5.400.000



ÓRGÃO 48000 Secretaria de Estado da Saúde
UNIDADE ORÇAMENTÁRIA : 48091 Fundo Estadual de Saúde

Em R\$ 1,00

DETALHAMENTO DO CRÉDITO ORÇAMENTÁRIO

RECURSOS DE TODAS AS FONTES

FUNCIONAL		PROGRAMA / AÇÃO / SUBAÇÃO	ESF	GRUPO DE DESPESA	MD	FR	VALOR
10.331	855	Saúde Ocupacional	S	3 Outras Despesas Correntes	90	5.0010000	35.000
	855.1040	Saúde e segurança no contexto ocupacional					
	855.1040.014753	Saúde e segurança no contexto ocupacional - SES					35.000
10.541	400	Gestão do SUS	S	3 Outras Despesas Correntes	90	5.0010000	100.000
	400.1230	Elaboração de laudos técnicos					
	400.1230.012729	Elaboração de laudos técnicos de engenharia e arquitetura					100.000
10.571	400	Gestão do SUS	S	3 Outras Despesas Correntes	90	5.0010000	800.000
	400.0412	Fomentar pesquisa					
	400.0412.011428	Fomento de pesquisa em saúde vinculada à Escola de Saúde ESPSC					800.000
10.781	400	Gestão do SUS	S	3 Outras Despesas Correntes	90	5.0010000	13.090.000
	400.1210	Aquisição e locação de aeronave					
	400.1210.014754	Locação de aeronaves para demandas da saúde					13.090.000
10.785	430	Atenção de Média e Alta Complexidade Ambulatorial e Hospitalar	S	3 Outras Despesas Correntes	90	5.0010000	7.480.000
	430.0980	Ações do programa tratamento fora do domicílio					
	430.0980.011308	Atendimento de solicitações ao programa de tratamento fora de domicílio - TFD					7.480.000
10.846	990	Manutenção de aeronaves	S	3 Outras Despesas Correntes	90	5.0010000	7.947.500
	990.0345	Manutenção do serviço aeromédico GRAU/SAMU por DC ao CBMSC					
	990.0345.014230	Manutenção do serviço aeromédico GRAU/SAMU por DC ao CBMSC					7.947.500
10.846	990	Encargos Especiais	S	2 Juros e Encargos da Dívida	90	5.0010000	75.375.981
	990.0345	Pagamento de encargos					
	990.0345.014230	Encargos gerais com serviços da dívida pública da Saúde					75.375.981



ÓRGÃO 48000 Secretaria de Estado da Saúde
UNIDADE ORÇAMENTÁRIA : 48091 Fundo Estadual de Saúde

Em R\$ 1,00

DETALHAMENTO DO CRÉDITO ORÇAMENTÁRIO

RECURSOS DE TODAS AS FONTES

FUNCIONAL	PROGRAMA / AÇÃO / SUBAÇÃO	ESF	GRUPO DE DESPESA	MD	FR	VALOR
			TOTAL SEGURIDADE SOCIAL			6.299.405.072

ÓRGÃO : 48000 Secretaria de Estado da Saúde
UNIDADE ORÇAMENTÁRIA : 48091 Fundo Estadual de Saúde

Em R\$ 1,00

DETALHAMENTO DAS AÇÕES

RECURSOS DE TODAS AS FONTES

FUNCIONAL		PROGRAMA / AÇÃO / SUBAÇÃO / PRODUTO	UNIDADE MEDIDA / QUANTIDADE	CUSTO
10.092	875	Advocacia do Estado de Santa Catarina		
	875.0345	Pagamento de encargos		
	875.0345.015029	Pagamento de sentenças de pequeno valor - Saúde		
		Encargo pago	unidade 1.000	1.000.000
10.122	400	Gestão do SUS		
	400.0048	Manutenção de atividades		
	400.0048.011443	Manutenção das atividades do conselho estadual de saúde		
		Unidade mantida	unidade 1	800.000
	400.1189	Ampliação e reforma de unidades		
	400.1189.013268	Execução de obras de ampliação, reforma e readequação das unidades da SES		
		Obra executada	unidade 50	128.000.000
	400.1223	Apoio a ações de saúde		
	400.1223.015015	Apoio financeiro aos consórcios intermunicipais de saúde		
		Unidade apoiada	unidade 13	30.000.000
10.122	430	Atenção de Média e Alta Complexidade Ambulatorial e Hospitalar		
	430.1113	Enfrentamento da pandemia		
	430.1113.015037	Enfrentamento de situações de emergências em saúde pública		
		Ação realizada	unidade 600.000	10.130.000
10.122	850	Gestão de Pessoas		
	850.0949	Administração de pessoal e encargos sociais		
	850.0949.001018	Administração de pessoal e encargos sociais - SES		
		Servidor remunerado	unidade 13.400	2.164.317.520
10.122	900	Gestão Administrativa - Poder Executivo		
	900.0239	Manutenção de serviços		
	900.0239.004650	Administração e manutenção dos serviços administrativos gerais - SES		
		Unidade mantida	unidade 7	110.303.800
	900.0239.011481	Manutenção dos serviços administrativos das Gerências Regionais de Saúde		

ÓRGÃO : 48000 Secretaria de Estado da Saúde
UNIDADE ORÇAMENTÁRIA : 48091 Fundo Estadual de Saúde

Em R\$ 1,00

DETALHAMENTO DAS AÇÕES

RECURSOS DE TODAS AS FONTES

FUNCIONAL		PROGRAMA / AÇÃO / SUBAÇÃO / PRODUTO	UNIDADE MEDIDA / QUANTIDADE	CUSTO
		Unidade mantida	unidade 17	1.000.000
	900.0261	Aquisição de veículos		
	900.0261.014016	Aquisição de veículos para a Secretaria de Estado da Saúde		
		Veículo adquirido	unidade 37	8.602.000
	900.0383	Aquisição de mobiliário e equipamentos		
	900.0383.013269	Aquisição de equipamentos e material permanente para as unidades administrativas da SES		
		Unidade mobiliada e equipada	unidade 24	1.200.000
	900.1220	Realização de ações de saúde		
	900.1220.015460	Realização de ações de saúde - Plano 1000		
		Município beneficiado	unidade 295	350.000.000
10.124	400	Gestão do SUS		
	400.0051	Ações de readequação e qualificação		
	400.0051.014232	Qualificação e implantação das Ouvidorias de Saúde de Santa Catarina		
		Unidade mantida	unidade 1	1.000
10.126	900	Gestão Administrativa - Poder Executivo		
	900.0239	Manutenção de serviços		
	900.0239.004771	Manutenção, modernização e inovação dos processos de tecnologia da informação e comunicação		
		Unidade mantida	unidade 1	37.400.000
10.128	400	Gestão do SUS		
	400.0373	Fortalecimento das residências		
	400.0373.011426	Fortalecimento das residências em saúde, pós-graduação e extensão da Escola de Saúde ESPSC		
		Bolsa concedida	unidade 704	28.000.000
	400.0984	Qualificação dos trabalhadores do SUS		
	400.0984.011453	Qualificação dos profissionais do Sistema Único de Saúde		
		Pessoa capacitada	unidade 6.000	2.700.000
	400.1228	Realização de ações na área da saúde		

ÓRGÃO : 48000 Secretaria de Estado da Saúde
UNIDADE ORÇAMENTÁRIA : 48091 Fundo Estadual de Saúde

Em R\$ 1,00

DETALHAMENTO DAS AÇÕES

RECURSOS DE TODAS AS FONTES

FUNCIONAL		PROGRAMA / AÇÃO / SUBAÇÃO / PRODUTO	UNIDADE MEDIDA / QUANTIDADE	CUSTO
10.128	400.1228.011464	Realização da editoração da revista de saúde pública da ESPSC Ação realizada	unidade 1	55.000
	850	Gestão de Pessoas		
	850.0006	Encargos com estagiários		
10.131	850.0006.004617	Encargos com estagiários - SES Estagiário contratado	unidade 426	2.337.500
	810	Comunicação do Poder Executivo		
	810.0132	Divulgação institucional		
10.242	810.0132.010345	Campanhas de caráter social, informativa e institucional - Saúde - SES Campanha realizada	unidade 1	30.000.000
	430	Atenção de Média e Alta Complexidade Ambulatorial e Hospitalar		
	430.0555	Realizar serviços assistenciais		
10.244	430.0555.013266	Realização dos serviços assistenciais e de manutenção do Centro Catarinense de Reabilitação - CCR Paciente atendido	unidade 96.000	13.540.000
	701	Redução da Criminalidade		
	701.0234	Ampliação e modernização do PROERD		
10.301	701.0234.010674	Ações no programa educacional de resistência às drogas e à violência - PROERD Criança/adolescente atendida	unidade 90.000	280.500
	420	Atenção Primária à Saúde		
	420.0575	Implantação de ações		
	420.0575.014775	Implantação e implementação a estratégia qualifica atenção primária à saúde Município beneficiado	unidade 100	1.000.000
	420.0575.015457	Implantação e implementação de ações do Programa Gente Catarina Município beneficiado	unidade 61	2.805.000
	420.1015	Ações na área da saúde		
	420.1015.011489	Incentivo financeiro aos municípios contemplados no programa catarinense de inclusão social - PROCIS		

ÓRGÃO : 48000 Secretaria de Estado da Saúde
UNIDADE ORÇAMENTÁRIA : 48091 Fundo Estadual de Saúde

Em R\$ 1,00

DETALHAMENTO DAS AÇÕES

RECURSOS DE TODAS AS FONTES

FUNCIONAL		PROGRAMA / AÇÃO / SUBAÇÃO / PRODUTO	UNIDADE MEDIDA / QUANTIDADE	CUSTO	
		Município beneficiado	unidade	52	4.207.500
	420.1218	Ações de vigilância alimentar e nutricional			
	420.1218.015450	Ações de vigilância alimentar e nutricional nas regiões de saúde			
		Município beneficiado	unidade	17	130.000
	420.1223	Apoio a ações de saúde			
	420.1223.011493	Cofinanciamento dos centros de Especialidade odontológicas			
		Unidade apoiada	unidade	52	3.553.000
	420.1226	Fornecimento de insumos			
	420.1226.014089	Fornecimento de insumos para realização de exames do programa de triagem neonatal e mãe catarinense			
		Insumo fornecido	unidade	670.000	100.000
	420.1229	Cofinanciamento de equipes			
	420.1229.011485	Cofinanciamento estadual para equipes atenção primária			
		Equipe cofinanciada	unidade	4.600	158.950.000
	420.1229.013264	Cofinanciamento estadual às equipes de atenção primária prisional			
		Equipe cofinanciada	unidade	26	1.963.500
	420.1231	Cofinanciamento de próteses			
	420.1231.011495	Cofinanciamento de prótese dentária produzida em laboratório regional de prótese dentária			
		Unidade adquirida	unidade	56.500	4.581.500
10.302	101	Acelera Santa Catarina			
	101.0058	Ampliação e readequação de hospital			
	101.0058.012191	Ampliação e readequação do hospital Hans Dieter Schmidt - Joinville			
		Obra executada	unidade	1	1.000.000
	101.0058.012574	Ampliação do hospital e maternidade Teresa Ramos - Lages			
		Obra executada	unidade	1	500.000
	101.0058.012575	Ampliação hospital Regional do Oeste - Chapecó			
		Obra executada	unidade	1	500.000
	101.0058.012576	Ampliação do hospital Marieta Konder Bornhausen de Itajaí			
		Obra executada	unidade	1	880.000

ÓRGÃO : 48000 Secretaria de Estado da Saúde
UNIDADE ORÇAMENTÁRIA : 48091 Fundo Estadual de Saúde

Em R\$ 1,00

DETALHAMENTO DAS AÇÕES

RECURSOS DE TODAS AS FONTES

FUNCIONAL		PROGRAMA / AÇÃO / SUBAÇÃO / PRODUTO	UNIDADE MEDIDA / QUANTIDADE	CUSTO	
10.302	101.0383	Aquisição de mobiliário e equipamentos			
	101.0383.012586	Aquisição de equipamentos para as unidades da SES com obras do PACTO por SC			
		Unidade mobiliada e equipada	unidade	15	1.000.000
	101.1197	Equipar hospital			
	101.1197.012665	Aquisição de equipamentos para o Hospital Marieta Konder Bornhausen - Itajaí			
		Hospital equipado	unidade	1	4.350.000
	400	Gestão do SUS			
	400.0058	Ampliação e readequação de hospital			
	400.0058.012588	Ampliação do hospital São Paulo de Xanxerê			
		Obra executada	unidade	1	6.600.000
	400.0061	Construção Instituto de Cardiologia			
	400.0061.003811	Construção da nova sede do Instituto de Cardiologia de Santa Catarina			
		Obra executada	unidade	1	75.000.000
	400.0547	Aquisição de equipamento e mobiliário			
	400.0547.013253	Aquisição de equipamentos e mobiliário para unidades hospitalares próprias - SES			
		Entidade de saúde beneficiada	unidade	13	1.900.000
	400.0988	Atendimento de ações judiciais			
400.0988.011478	Atendimento das ações judiciais				
	Solicitação atendida	unidade	160.000	300.001.000	
400.1076	Emendas parlamentares				
400.1076.014240	Emendas parlamentares impositivas da Saúde				
	Projeto executado	unidade	206	38.863.565	
400.1224	Acolhimento psicossocial				
400.1224.015014	Custeio de vagas para acolhimento psicossocial em comunidades terapêuticas				
	Pessoa acolhida	unidade	9.600	9.000.000	
400.1242	Realização de Concessão				

ÓRGÃO : 48000 Secretaria de Estado da Saúde
UNIDADE ORÇAMENTÁRIA : 48091 Fundo Estadual de Saúde

Em R\$ 1,00

DETALHAMENTO DAS AÇÕES

RECURSOS DE TODAS AS FONTES

FUNCIONAL		PROGRAMA / AÇÃO / SUBAÇÃO / PRODUTO	UNIDADE MEDIDA / QUANTIDADE	CUSTO
	400.1242.014755	Concessão administrativa para o Complexo Hospitalar de Santa Catarina Concessão realizada	unidade 1	15.000.000
	400.1243	Realização de serviços		
	400.1243.013252	Realização de serviço de recuperação e manutenção das unidades da SES Serviço realizado	unidade 360	200.000
10.302	410	Vigilância em Saúde		
	410.0641	Realização de exames e ensaios		
	410.0641.011254	Realização de exames e ensaios de interesse da saúde pública pelo laboratório central (LACEN) Exames e ensaios laboratoriais realizados	unidade 450.000	11.041.290
10.302	420	Atenção Primária à Saúde		
	420.1223	Apoio a ações de saúde		
	420.1223.014090	Cofinanciamento estadual aos centros de atenção psicossocial - CAPS Unidade apoiada	unidade 110	2.000.000
10.302	430	Atenção de Média e Alta Complexidade Ambulatorial e Hospitalar		
	430.0043	Manutenção de unidades		
	430.0043.005429	Manutenção das unidades hospitalares próprias Pacientes atendidos	unidade mil 1.335	378.616.120
	430.0220	Realização de convênios		
	430.0220.011328	Realização de convênios para ações de baixa, média e alta complexidade Convênio realizado	unidade 200	60.000.000
	430.0305	Realização de procedimentos		
	430.0305.011320	Custeio de procedimentos ambulatoriais e hospitalares de média e alta complexidade Município beneficiado	unidade 295	443.000.000
	430.0335	Manutenção do incentivo da política de atenção hospitalar		

ÓRGÃO : 48000 Secretaria de Estado da Saúde
UNIDADE ORÇAMENTÁRIA : 48091 Fundo Estadual de Saúde

Em R\$ 1,00

DETALHAMENTO DAS AÇÕES		RECURSOS DE TODAS AS FONTES		
FUNCIONAL	PROGRAMA / AÇÃO / SUBAÇÃO / PRODUTO	UNIDADE MEDIDA /	QUANTIDADE	CUSTO
430.0335.011325	Manutenção da política hospitalar catarinense. Entidade de saúde beneficiada	unidade	152	608.104.146
430.0383	Aquisição de mobiliário e equipamentos			
430.0383.015511	Aquisição de equipamentos e mobiliário para realização de cirurgias eletivas e urgentes Unidade mobiliada e equipada	unidade	130	100.000.000
430.0441	Realização de cirurgias eletivas			
430.0441.011324	Custeio de cirurgias eletivas ambulatoriais e hospitalares Cirurgia realizada	unidade	120.000	145.000.000
430.0642	Transplante de órgãos e tecidos			
430.0642.011285	Realização das atividades de doação e transplante de órgãos e tecidos Órgão e tecido transplantado	unidade	1.400	3.060.000
430.0965	Ações de saúde			
430.0965.013270	Contratação de leitos, internações e serviços em caráter de urgência Paciente atendido	unidade	20	935.000
430.0967	Ações do serviço de anatomia			
430.0967.013262	Ações de análise patológica e serviços de verificação de óbitos (SVO) Procedimentos realizados	unidade	80.000	673.600
430.1211	Manutenção do Serviço de Atendimento Móvel			
430.1211.011293	Manutenção do Serviço de Atendimento Móvel de Urgência - SAMU e do Serviço Inter-hospitalar Ação realizada	unidade	300.000	25.049.000
430.1232	Manutenção de unidades assistenciais			
430.1232.011441	Manutenção das unidades assistenciais administradas por organizações sociais Atendimento realizado	unidade	234.800	658.701.370
430.1243	Realização de serviços			
430.1243.011300	Realização dos serviços da Central Estadual de Telemedicina Serviço realizado	unidade	1.200.000	1.500.000

ÓRGÃO : 48000 Secretaria de Estado da Saúde
UNIDADE ORÇAMENTÁRIA : 48091 Fundo Estadual de Saúde

Em R\$ 1,00

DETALHAMENTO DAS AÇÕES		RECURSOS DE TODAS AS FONTES		
FUNCIONAL	PROGRAMA / AÇÃO / SUBAÇÃO / PRODUTO	UNIDADE MEDIDA / QUANTIDADE	CUSTO	
10.302	450	Gestão das Redes Temáticas		
	450.0212	Implantação de rede		
	450.0212.014772	Rede de prevenção, diagnóstico e tratamento do câncer de colo e mama		
		Rede implantada	unidade 1	1.000
	450.0965	Ações de saúde		
	450.0965.011437	Rede de atenção às urgências		
		Paciente atendido	unidade 1.300.000	90.200.000
	450.1018	Rede Cegonha		
	450.1018.011438	Rede de atenção materno e infantil (RAMI)		
		Paciente atendido	unidade 182.000	19.109.311
	450.1233	Manutenção de leitos		
	450.1233.011435	Manutenção dos leitos de saúde mental na rede de atenção psicossocial		
		Leito mantido	unidade 22	1.481.069
10.303	440	Assistência Farmacêutica		
	440.0425	Distribuição de medicamentos		
	440.0425.011201	Distribuição de medicamentos do componente estratégico		
		Medicamento distribuído	unidade 270.000	70.000
	440.1015	Ações na área da saúde		
	440.1015.011477	Repasse financeiro aos municípios para compra de medicamentos básicos e insumos		
		Município beneficiado	unidade 295	15.553.300
	440.1244	Fornecer Insumo		
	440.1244.011200	Fornecimento de medicamentos do componente especializado		
		Insumo fornecido	unidade 980.000	70.000.000
10.304	410	Vigilância em Saúde		
	410.1228	Realização de ações na área da saúde		
	410.1228.011227	Ações de vigilância sanitária		
		Ação realizada	unidade 3.500	3.328.000

ÓRGÃO : 48000 Secretaria de Estado da Saúde
UNIDADE ORÇAMENTÁRIA : 48091 Fundo Estadual de Saúde

Em R\$ 1,00

DETALHAMENTO DAS AÇÕES			RECURSOS DE TODAS AS FONTES		
FUNCIONAL	PROGRAMA / AÇÃO / SUBAÇÃO / PRODUTO	UNIDADE MEDIDA / QUANTIDADE	CUSTO		
10.305	410	Vigilância em Saúde			
	410.1054	Manutenção de ações			
	410.1054.011205	Manutenção das ações de vigilância epidemiológica			
		Ação realizada	unidade	63	5.401.000
10.331	855	Saúde Ocupacional			
	855.1040	Saúde e segurança no contexto ocupacional			
	855.1040.014753	Saúde e segurança no contexto ocupacional - SES			
		Servidor beneficiado	unidade	13.400	35.000
10.541	400	Gestão do SUS			
	400.1230	Elaboração de laudos técnicos			
	400.1230.012729	Elaboração de laudos técnicos de engenharia e arquitetura			
		Laudos elaborados	unidade	15	100.000
10.571	400	Gestão do SUS			
	400.0412	Fomentar pesquisa			
	400.0412.011428	Fomento de pesquisa em saúde vinculada à Escola de Saúde ESPSC			
		Projeto de pesquisa executado	unidade	2	800.000
10.781	400	Gestão do SUS			
	400.1210	Aquisição e locação de aeronave			
	400.1210.014754	Locação de aeronaves para demandas da saúde			
		Serviço contratado	unidade	3	13.090.000
10.785	430	Atenção de Média e Alta Complexidade Ambulatorial e Hospitalar			
	430.0980	Ações do programa tratamento fora do domicílio			
	430.0980.011308	Atendimento de solicitações ao programa de tratamento fora de domicílio - TFD			
		Solicitação atendida	unidade	4.650	7.480.000
	430.0995	Manutenção de aeronaves			
	430.0995.009375	Manutenção do serviço aeromédico GRAU/SAMU por DC ao CBMSC			
		Aeronave mantida	unidade	5	7.947.500
10.846	990	Encargos Especiais			



ÓRGÃO : 48000 Secretaria de Estado da Saúde
UNIDADE ORÇAMENTÁRIA : 48091 Fundo Estadual de Saúde

Em R\$ 1,00

DETALHAMENTO DAS AÇÕES

RECURSOS DE TODAS AS FONTES

FUNCIONAL		PROGRAMA / AÇÃO / SUBAÇÃO / PRODUTO	UNIDADE MEDIDA / QUANTIDADE	CUSTO
990.0345		Pagamento de encargos		
990.0345.014230		Encargos gerais com serviços da dívida pública da Saúde		
		Encargo pago	unidade 1	75.375.981
			TOTAL	6.299.405.072

FUNDO ESTADUAL DE APOIO AOS HOSPITAIS FILANTRÓPICOS DE SANTA CATARINA - FEAHF

Competência

O Fundo Estadual de Apoio aos Hospitais Filantrópicos de Santa Catarina tem por objetivo destinar:

I – até 10% (dez por cento) dos seus recursos financeiros para custeio e manutenção do Centro de Hematologia e Hemoterapia de Santa Catarina (HEMOSC) e do Centro de Pesquisas Oncológicas Dr. Alfredo Daura Jorge (CEPON);
e

II – no mínimo 90% (noventa por cento) dos seus recursos financeiros para o pagamento de produção hospitalar realizada anteriormente à entrada em vigor desta Lei ou a ser realizada por hospitais municipais e entidades de caráter assistencial sem fins lucrativos, com unidades estabelecidas no Estado, incluídos programas de cirurgias eletivas de baixa, média e alta complexidade e

III - aplica-se o disposto no item I às entidades de apoio ao HEMOSC e ao CEPON

Legislação

Lei nº 17.530, de 30 de maio de 2018

Lei nº 16.968, de 19 de junho de 2016



ÓRGÃO	:	48000	Secretaria de Estado da Saúde							
UNIDADE ORÇAMENTÁRIA	:	48093	Fundo Estadual de Apoio aos Hospitais Filantrópicos, Hemosc, Cepon e Hospitais Municipais						Em R\$ 1,00	
TOTAL DA UNIDADE								59.009.468		
QUADRO SÍNTESE POR FUNÇÃO										
10		Saúde						59.009.468		
QUADRO SÍNTESE POR SUBFUNÇÃO										
302		Assistência Hospitalar e Ambulatorial						59.009.468		
QUADRO SÍNTESE POR PROGRAMA										
0430		Atenção de Média e Alta Complexidade Ambulatorial e Hospitalar						59.009.468		
QUADRO SÍNTESE POR FONTES E GRUPOS DA DESPESA										
FUNÇÃO			TOTAL	PESSOAL E ENC. SOCIAIS	JUROS E ENC. DÍVIDA	OUTRAS DESP. CORR.	INVESTIMEN - TOS	INVERSÕES FINANCEIRAS	AMORTIZAÇÃO DA DÍVIDA	RESERVA
1.5.001		Recursos Não Vinculados de Impostos - Receita Líquida Disponível - RLD - Fonte Tesouro - (EC)	48.719.181			48.719.181				
1.5.011		Outros recursos Não Vinculados - Recursos Patrimoniais Primários - Fonte Tesouro - (EC)	10.290.287			6.894.492	3.395.795			
TOTAL DA UNIDADE ORÇAMENTÁRIA			59.009.468			55.613.673	3.395.795			



ÓRGÃO : 48000 Secretaria de Estado da Saúde
UNIDADE ORÇAMENTÁRIA : 48093 Fundo Estadual de Apoio aos Hospitais Filantrópicos, Hemosc, Cepon e Hospitais Municipais

Em R\$ 1,00

DETALHAMENTO DO CRÉDITO ORÇAMENTÁRIO

RECURSOS DE TODAS AS FONTES

FUNCIONAL		PROGRAMA / AÇÃO / SUBAÇÃO	ESF	GRUPO DE DESPESA	MD	FR	VALOR
10.302	430	Atenção de Média e Alta Complexidade Ambulatorial e Hospitalar					
	430.1090	Repasse financeiro para centros					
	430.1090.014251	Repasse financeiro para centro de hemoterapia e centro de pesquisas oncológicas	S				4.871.918
				3 Outras Despesas Correntes	50	5.0010000	4.871.918
	430.1150	Repasse financeiro a hospitais					
	430.1150.014019	Repasse financeiro aos hospitais filantrópicos e municipais conforme Lei Estadual nº 16.968	S				43.847.263
				3 Outras Despesas Correntes	40	5.0010000	2.623.724
				3 Outras Despesas Correntes	50	5.0010000	41.223.539
	430.1150.015501	Repasse financeiro aos hospitais municipais e filantrópicos - Lei nº 18.304 (PESIS)	S				10.290.287
				3 Outras Despesas Correntes	40	5.0116000	3.498.698
				3 Outras Despesas Correntes	50	5.0116000	3.395.794
				4 Investimentos	90	5.0116000	3.395.795
				TOTAL SEGURIDADE SOCIAL			59.009.468



ÓRGÃO : 48000 Secretaria de Estado da Saúde
UNIDADE ORÇAMENTÁRIA : 48093 Fundo Estadual de Apoio aos Hospitais Filantrópicos, Hemosc, Cepon e Hospitais Municipais

Em R\$ 1,00

DETALHAMENTO DAS AÇÕES

RECURSOS DE TODAS AS FONTES

FUNCIONAL		PROGRAMA / AÇÃO / SUBAÇÃO / PRODUTO	UNIDADE MEDIDA / QUANTIDADE	CUSTO
10.302	430	Atenção de Média e Alta Complexidade Ambulatorial e Hospitalar		
	430.1090	Repasse financeiro para centros		
	430.1090.014251	Repasse financeiro para centro de hemoterapia e centro de pesquisas oncológicas		
		Entidade beneficiada	unidade 2	4.871.918
	430.1150	Repasse financeiro a hospitais		
	430.1150.014019	Repasse financeiro aos hospitais filantrópicos e municipais conforme Lei Estadual nº 16.968		
		Entidade de saúde beneficiada	unidade 127	43.847.263
	430.1150.015501	Repasse financeiro aos hospitais municipais e filantrópicos - Lei nº 18.304 (PESIS)		
		Entidade de saúde beneficiada	unidade 149	10.290.287
			TOTAL	59.009.468

SECRETARIA DE ESTADO DA FAZENDA

Competências

I – manifestar-se sobre assuntos que envolvam repercussão financeira para o erário;

II – formular a política de crédito do Estado;

III – executar as prioridades na liberação de recursos financeiros, com vistas à elaboração da programação financeira de desembolso, de forma articulada com os órgãos setoriais, buscando garantir o equilíbrio financeiro e fiscal do Estado;

IV – desenvolver as atividades relacionadas com:

a) tributação, arrecadação e fiscalização;

b) contencioso administrativo-tributário;

c) administração financeira;

d) contabilidade pública;

e) gestão fiscal;

f) despesa e dívida pública;

g) captação de recursos;

- h) supervisão, coordenação e acompanhamento do desempenho das entidades financeiras do Estado; e
- i) acompanhamento, fiscalização, gestão, revisão, adequação e revogação dos tratamentos tributários diferenciados e de todos os benefícios fiscais previstos na legislação tributária catarinense, na forma da lei;
- V – coordenar e controlar a cobrança da dívida ativa na esfera administrativa, de forma articulada com a PGE;
- VI – administrar os Encargos Gerais do Estado;
- VII – coordenar o desenvolvimento e a manutenção evolutiva dos Sistemas de Gestão Fiscal e Planejamento, de Administração Tributária e de Informações de Custos;
- VIII – coordenar a política de aplicação dos recursos financeiros administrados por órgãos da Administração Pública Estadual Direta, fundos, autarquias, fundações e empresas estatais dependentes;
- IX – programar, organizar, coordenar, executar, controlar, avaliar e normatizar as atividades pertinentes ao processo orçamentário estadual;
- X – coordenar a elaboração e a entrega da prestação de contas anual do Governador do Estado à ALESC;
- XI – elaborar e publicar os relatórios de execução orçamentária e de gestão fiscal do Poder Executivo e o consolidado do Estado, além de outros relatórios que venham a ser instituídos por legislação federal que trate de finanças públicas;
- XII – prestar apoio ao órgão central do Sistema Administrativo de Controle Interno e Ouvidoria nos aspectos orçamentários, financeiros e contábeis;

XIII – administrar as participações acionárias do Estado e coordenar o processo de desestatização das empresas públicas e das sociedades de economia mista;

XIV – promover e executar o programa estadual relacionado às parcerias público-privadas e concessões do Estado, exceto as concessões portuárias; e

XV – administrar a Loteria Estadual de Santa Catarina.

Legislação

Lei Complementar nº 741, de 12 de junho de 2019
Decreto nº 144, de 12 de junho de 2019 e alterações
Decreto nº 658, de 16 de junho de 2020
Decreto nº 2.762, de 19 de novembro de 2009



ÓRGÃO : 52000 Secretaria de Estado da Fazenda		Em R\$ 1,00
TOTAL DO ÓRGÃO		4.908.076.666
QUADRO SÍNTESE POR FUNÇÃO		
04	Administração	1.670.543.246
06	Segurança Pública	10.000.000
08	Assistência Social	122.804.040
09	Previdência Social	60.380.450
11	Trabalho	90.000.000
12	Educação	50.250.167
17	Saneamento	45.000.000
19	Ciência e Tecnologia	2.000.000
20	Agricultura	31.280.404
23	Comércio e Serviços	4.662.601
25	Energia	35.000.000
26	Transporte	150.000.000
27	Desporto e Lazer	103.000.000
28	Encargos Especiais	2.533.155.758
QUADRO SÍNTESE POR SUBFUNÇÃO		
122	Administração Geral	558.828.242
123	Administração Financeira	851.826.303
126	Tecnologia da Informação	23.838.304
128	Formação de Recursos Humanos	1.381.000
129	Administração de Receitas	99.681.998
130	Administração de Concessões	140.000.000
182	Defesa Civil	10.000.000
244	Assistência Comunitária	72.805.040
274	Previdência Especial	60.379.450
301	Atenção Básica	50.000.000
331	Proteção e Benefícios ao Trabalhador	50.000
333	Empregabilidade	35.000.000
334	Fomento ao Trabalho	55.000.000
511	Saneamento Básico Rural	45.000.000
573	Difusão do Conhecimento Científico e Tecnológico	2.000.000
606	Extensão Rural	31.280.404
752	Energia Elétrica	35.000.000
782	Transporte Rodoviário	150.000.000
813	Lazer	103.000.000
846	Outros Encargos Especiais	2.583.005.925



ÓRGÃO : 52000 Secretaria de Estado da Fazenda		Em R\$ 1,00
TOTAL DO ÓRGÃO		4.908.076.666
QUADRO SÍNTESE POR PROGRAMA		
0100	Caminhos do Desenvolvimento	70.000
0101	Acelera Santa Catarina	2.651.584
0110	Construção de Rodovias	150.000.000
0160	Geração de Energia Elétrica	35.000.000
0188	Concessões, Participações e Parcerias Público-Privadas	140.000.000
0200	Competitividade e Excelência Econômica	70.000.000
0210	Estudos e Projetos para o Desenvolvimento Regional	179.485.810
0300	Qualidade de Vida no Campo e na Cidade	31.280.404
0342	Revitalização da Economia Catarinense - PREC	53.134.732
0360	Abastecimento de Água	45.000.000
0560	Proteção e Desenvolvimento Social Sustentável	72.804.040
0626	Redução das Desigualdades e Valorização da Diversidade	50.000.000
0650	Desenvolvimento e Fortalecimento do Esporte e do Lazer	103.000.000
0730	Gestão de Riscos	10.000.000
0830	Gestão Fiscal e Financeira	111.440.047
0850	Gestão de Pessoas	431.383.631
0855	Saúde Ocupacional	50.000
0860	Gestão Previdenciária	1.000
0900	Gestão Administrativa - Poder Executivo	152.663.915
0990	Encargos Especiais	3.270.111.503
QUADRO SÍNTESE POR UNIDADES ORÇAMENTÁRIAS		
52001	Secretaria de Estado da Fazenda	622.306.014
52002	Encargos Gerais do Estado	3.445.112.503
52025	Santa Catarina Turismo S.A.	4.662.601
52088	Fundo Estadual de Desenvolvimento Social e Erradicação da Pobreza	817.860.816
52091	Fundo de Apoio ao Desenvolvimento Empresarial de Santa Catarina	18.134.732



QUADRO SÍNTESE POR FONTES E GRUPOS DE DESPESAS

FONTE	TOTAL	PESSOAL E ENC. SOCIAIS	JUROS E ENC. DÍVIDAS	OUTRAS DESP CORR	INVESTIMEN - TOS	INVERSÕES FINANCFIRAS	AMORTIZAÇÃO DA DÍVIDA	RESERVA
1.5.00 Recursos Não Vinculados de 10000 Impostos - Receita Líquida 0 Disponível - RLD - Fonte Tesouro - (EC)	3.279.389.425	919.666.090	415.688.486	693.749.174	248.463.403	328.436.272	673.386.000	
1.5.01 Outros Recursos Não Vinculados - 10100 Recursos Ordinários Diversos - 0 Fonte Tesouro - (EC)	71.059.480						71.059.480	
1.5.01 Outros Recursos Não Vinculados - 10300 DREM - Fonte Tesouro - (EC) 0	449.522.500		179.808.998				269.713.502	
1.5.01 Outros Recursos Não Vinculados - 12900 Outros Recursos de Transferências - 0 Fonte Tesouro - (EC)	67.193.830			650.000			66.543.830	
1.5.01 Outros recursos Não Vinculados - 16000 Recursos Patrimoniais Primários - 0 Fonte Tesouro - (EC)	72.267.870						72.267.870	
1.5.01 Outros Recursos Não Vinculados - 16900 Outros Recursos Primários - 0 Recursos Tesouro - (EC)	87.476.863			8.461.036	25.538.964		53.476.863	
1.5.01 Outros Recursos Não Vinculados - 18000 Remuneração de Disponibilidade 0 Bancária Executivo - Recursos Tesouro - (EC)	191.611.970						191.611.970	
1.5.01 Outros Recursos Não Vinculados - 19900 Outras Receitas Diversas - Recursos 0 Tesouro - (EC)	12.896.080						12.896.080	
1.5.01 Outros Recursos Não Vinculados - 26100 Receitas Diversas - FUNDOSOCIAL - 0 (EC)	605.653.422			2.243.232	603.410.190			
1.5.01 Outros Recursos Não Vinculados - 29900 Outras Receitas Diversas - Outras 0 Fontes (EC)	18.134.732				18.134.732			
1.7.54 Recursos de Operações de Crédito - 19100 Operações de Crédito Interna - (EC) 0	1.278.137				1.278.137			
1.7.54 Recursos de Operações de Crédito - 19200 Operações de Crédito Externa - (EC) 0	50.000.000			1.000.000	49.000.000			



1.8.99 Outros Recursos Vinculados - 16000 Recursos Patrimoniais - Fonte 0 Tesouro - (EC)	148.910						148.910	
1.8.99 Outros Recursos Vinculados - 18500 Remuneração de Disp. Bancária - 0 Executivo - Fonte Tesouro - (EC)	1.443.447				1.443.447			
TOTAL DO ÓRGÃO	4.908.076.666	919.666.090	595.497.484	706.103.442	947.268.873	328.436.272	1.411.104.505	



ÓRGÃO : 52000 Secretaria de Estado da Fazenda
UNIDADE ORÇAMENTÁRIA : 52001 Secretaria de Estado da Fazenda

Em R\$ 1,00

TOTAL DA UNIDADE 622.306.014

QUADRO SÍNTESE POR FUNÇÃO

04 Administração 621.906.014
12 Educação 400.000

QUADRO SÍNTESE POR SUBFUNÇÃO

122 Administração Geral 485.596.663
123 Administração Financeira 11.758.049
126 Tecnologia da Informação 23.838.304
128 Formação de Recursos Humanos 1.381.000
129 Administração de Receitas 99.681.998
331 Proteção e Benefícios ao Trabalhador 50.000

QUADRO SÍNTESE POR PROGRAMA

0830 Gestão Fiscal e Financeira 111.440.047
0850 Gestão de Pessoas 426.831.714
0855 Saúde Ocupacional 50.000
0900 Gestão Administrativa - Poder Executivo 83.984.253

QUADRO SÍNTESE POR FONTES E GRUPOS DA DESPESA

FUNÇÃO	FONTES	TOTAL	PESSOAL E ENC. SOCIAIS	JUROS E ENC. DÍVIDA	OUTRAS DESP. CORR.	INVESTIMENTOS	INVERSÕES FINANCEIRAS	AMORTIZAÇÃO DA DÍVIDA	RESERVA
1.5.001	Recursos Não Vinculados de Impostos - Receita Líquida Disponível - RLD - Fonte Tesouro - (EC)	538.306.014	397.418.023	586.608	70.440.776	68.977.593		883.014	
1.5.011	Outros Recursos Não Vinculados - Outros Recursos Primários - Recursos Tesouro - (EC)	34.000.000			8.461.036	25.538.964			
1.7.541	Recursos de Operações de Crédito - Operações de Crédito Externa - (EC)	50.000.000			1.000.000	49.000.000			
TOTAL DA UNIDADE ORÇAMENTÁRIA		622.306.014	397.418.023	586.608	79.901.812	143.516.557		883.014	



ÓRGÃO : 52000 Secretaria de Estado da Fazenda
UNIDADE ORÇAMENTÁRIA : 52001 Secretaria de Estado da Fazenda

Em R\$ 1,00

DETALHAMENTO DO CRÉDITO ORÇAMENTÁRIO

RECURSOS DE TODAS AS FONTES

FUNCIONAL		PROGRAMA / AÇÃO / SUBAÇÃO	ESF	GRUPO DE DESPESA	MD	FR	VALOR
04.122	850	Gestão de Pessoas	F				
	850.0949	Administração de pessoal e encargos sociais					
	850.0949.000959	Administração de pessoal e encargos sociais - SEF					425.450.714
				1 Pessoal e Encargos Sociais	90	5.0010000	327.351.516
				1 Pessoal e Encargos Sociais	91	5.0010000	69.310.507
04.122	900	Gestão Administrativa - Poder Executivo	F	3 Outras Despesas Correntes	90	5.0010000	23.338.289
				3 Outras Despesas Correntes	91	5.0010000	5.450.402
	900.0002	Administração e manutenção dos serviços administrativos gerais					
	900.0002.006237	Administração e manutenção dos serviços administrativos gerais - SEF					35.145.949
				1 Pessoal e Encargos Sociais	90	5.0010000	756.000
				3 Outras Despesas Correntes	90	5.0010000	34.377.949
				3 Outras Despesas Correntes	91	5.0010000	12.000
	900.0151	Adequação de ambiente					
	900.0151.011336	Adequação de ambiente das unidades da SEF					25.000.000
				2 Juros e Encargos da Dívida	90	5.0010000	586.608
		4 Investimentos	90	5.0010000	13.530.378		
		4 Investimentos	90	7.5419200	10.000.000		
		6 Amortização da Dívida	90	5.0010000	883.014		
04.123	830	Gestão Fiscal e Financeira	F				
	830.0036	Gestão da informação contábil e da transparência					
	830.0036.014093	Aperfeiçoamento da gestão contábil, financeira e orçamentária do Estado					11.358.049
				3 Outras Despesas Correntes	90	5.0010000	4.398.049
		4 Investimentos	90	5.0010000	6.960.000		
04.126	900	Gestão Administrativa - Poder Executivo	F				
	900.0948	Manutenção e modernização dos serviços de tecnologia da informação e comunicação					
	900.0948.004087	Manutenção e modernização dos serviços de tecnologia da informação e comunicação - SEF					23.838.304
		3 Outras Despesas Correntes	90	5.0010000	350.000		



ÓRGÃO : 52000 Secretaria de Estado da Fazenda
UNIDADE ORÇAMENTÁRIA : 52001 Secretaria de Estado da Fazenda

Em R\$ 1,00

DETALHAMENTO DO CRÉDITO ORÇAMENTÁRIO

RECURSOS DE TODAS AS FONTES

FUNCIONAL		PROGRAMA / AÇÃO / SUBAÇÃO	ESF	GRUPO DE DESPESA	MD	FR	VALOR
04.128	850	Gestão de Pessoas	F	4 Investimentos	90	5.0010000	14.488.304
	850.0006	Encargos com estagiários		4 Investimentos	90	7.5419200	9.000.000
	850.0006.004133	Encargos com estagiários - SEF		3 Outras Despesas Correntes	90	5.0010000	60.000
	850.0125	Capacitação profissional dos agentes públicos		3 Outras Despesas Correntes	90	5.0010000	60.000
	850.0125.011357	Capacitação profissional dos agentes públicos - SEF		3 Outras Despesas Correntes	90	5.0010000	1.321.000
					3 Outras Despesas Correntes	90	7.5419200
04.129	830	Gestão Fiscal e Financeira	F	3 Outras Despesas Correntes	90	5.0010000	1.000.000
	830.1176	Gestão de arrecadação, fiscalização e combate à sonegação fiscal		3 Outras Despesas Correntes	90	7.5419200	99.681.998
	830.1176.011397	Gestão de arrecadação, fiscalização e combate à sonegação fiscal		3 Outras Despesas Correntes	90	5.0010000	1.773.087
				3 Outras Despesas Correntes	90	5.0116900	8.461.036
				4 Investimentos	90	5.0010000	33.908.911
				4 Investimentos	90	5.0116900	25.538.964
04.331	855	Saúde Ocupacional	F	4 Investimentos	90	7.5419200	30.000.000
	855.0445	Saúde e segurança no contexto ocupacional		3 Outras Despesas Correntes	90	5.0010000	50.000
	855.0445.014927	Saúde e segurança no contexto ocupacional - SEF		4 Investimentos	90	5.0010000	40.000
				3 Outras Despesas Correntes	90	5.0010000	10.000
				4 Investimentos	90	5.0010000	400.000
				3 Outras Despesas Correntes	90	5.0010000	320.000
12.123	830	Gestão Fiscal e Financeira	F	4 Investimentos	90	5.0010000	80.000
	830.0996	Programa da Educação Fiscal		4 Investimentos	90	5.0010000	80.000
	830.0996.009488	Promoção da Educação Fiscal					400.000
				TOTAL FISCAL			622.306.014

ÓRGÃO : 52000 Secretaria de Estado da Fazenda
UNIDADE ORÇAMENTÁRIA : 52001 Secretaria de Estado da Fazenda

Em R\$ 1,00

DETALHAMENTO DAS AÇÕES

RECURSOS DE TODAS AS FONTES

FUNCIONAL		PROGRAMA / AÇÃO / SUBAÇÃO / PRODUTO	UNIDADE MEDIDA / QUANTIDADE	CUSTO
04.122	850	Gestão de Pessoas		
	850.0949	Administração de pessoal e encargos sociais		
	850.0949.000959	Administração de pessoal e encargos sociais - SEF		
		Servidor remunerado	unidade 870	425.450.714
04.122	900	Gestão Administrativa - Poder Executivo		
	900.0002	Administração e manutenção dos serviços administrativos gerais		
	900.0002.006237	Administração e manutenção dos serviços administrativos gerais - SEF		
		Unidade gestora mantida	unidade 1	35.145.949
	900.0151	Adequação de ambiente		
	900.0151.011336	Adequação de ambiente das unidades da SEF		
		Edificação construída ou reformada	unidade 6	25.000.000
04.123	830	Gestão Fiscal e Financeira		
	830.0036	Gestão da informação contábil e da transparência		
	830.0036.014093	Aperfeiçoamento da gestão contábil, financeira e orçamentária do Estado		
		Projeto realizado	unidade 4	11.358.049
04.126	900	Gestão Administrativa - Poder Executivo		
	900.0948	Manutenção e modernização dos serviços de tecnologia da informação e comunicação		
	900.0948.004087	Manutenção e modernização dos serviços de tecnologia da informação e comunicação - SEF		
		Estação de trabalho mantida	unidade 1.073	23.838.304
04.128	850	Gestão de Pessoas		
	850.0006	Encargos com estagiários		
	850.0006.004133	Encargos com estagiários - SEF		
		Estagiário contratado	unidade 80	60.000
	850.0125	Capacitação profissional dos agentes públicos		
	850.0125.011357	Capacitação profissional dos agentes públicos - SEF		
		Servidor capacitado	unidade 350	1.321.000

ÓRGÃO : 52000 Secretaria de Estado da Fazenda
UNIDADE ORÇAMENTÁRIA : 52001 Secretaria de Estado da Fazenda

Em R\$ 1,00

DETALHAMENTO DAS AÇÕES

RECURSOS DE TODAS AS FONTES

FUNCIONAL		PROGRAMA / AÇÃO / SUBAÇÃO / PRODUTO	UNIDADE MEDIDA / QUANTIDADE	CUSTO	
04.129	830	Gestão Fiscal e Financeira			
	830.1176	Gestão de arrecadação, fiscalização e combate à sonegação fiscal			
	830.1176.011397	Gestão de arrecadação, fiscalização e combate à sonegação fiscal			
		Atendimento realizado	unidade	9.900.000	99.681.998
04.331	855	Saúde Ocupacional			
	855.0445	Saúde e segurança no contexto ocupacional			
	855.0445.014927	Saúde e segurança no contexto ocupacional - SEF			
		Servidor atendido	unidade	200	50.000
12.123	830	Gestão Fiscal e Financeira			
	830.0996	Programa da Educação Fiscal			
	830.0996.009488	Promoção da Educação Fiscal			
		Evento realizado	unidade	3	400.000
TOTAL				622.306.014	

ENCARGOS GERAIS DO ESTADO

Competência

- I - Executar programas orçamentários especiais, resultantes da estratégia governamental adotada para garantir o equilíbrio da programação geral;
- II - responder pelos serviços da dívida pública, externa e interna, amortização, juros e demais encargos;
- III - atender o pagamento de diversas despesas realizadas pelos órgãos estaduais com consumo de água e serviços de esgoto, consumo de energia elétrica, ressarcimento de salários e encargos de pessoal colocado à disposição do Governo do Estado, serviços de pavimentação, taxa de coleta de lixo e serviços de processamento de dados;
- IV - promover o pagamento de proventos, pensões, salário-família e abono familiar aos inativos civis e militares do Estado;
- V - contribuir, como empregador, para a previdência social e promover o recolhimento, no Banco do Brasil S.A., das contribuições financeiras da administração centralizada do Estado, referente ao Programa de Formação do Patrimônio do Servidor Público - PASEP;
- VI - subvencionar entidades de cunho social, educativo e cultural;
- VII - participar no capital social de empresas públicas e sociedades de economia mista;
- VIII - promover, implementar, em articulação com os municípios do Estado, a política de desenvolvimento urbano, competindo-lhe as diretrizes de planejamento dos Governos Federal e Estadual;
- IX - estudar, formular e implantar planos e programas para o desenvolvimento dos municípios, bem como elaborar, executar e administrar projetos.

Legislação

Lei nº 741, de 12 de junho de 2019, e alterações



ÓRGÃO	:	52000	Secretaria de Estado da Fazenda	
UNIDADE ORÇAMENTÁRIA	:	52002	Encargos Gerais do Estado	Em R\$ 1,00
TOTAL DA UNIDADE				3.445.112.503
QUADRO SÍNTESE POR FUNÇÃO				
04	Administração			766.726.128
09	Previdência Social			60.380.450
11	Trabalho			35.000.000
12	Educação			49.850.167
28	Encargos Especiais			2.533.155.758
QUADRO SÍNTESE POR SUBFUNÇÃO				
123	Administração Financeira			626.726.128
130	Administração de Concessões			140.000.000
244	Assistência Comunitária			1.000
274	Previdência Especial			60.379.450
333	Empregabilidade			35.000.000
846	Outros Encargos Especiais			2.583.005.925
QUADRO SÍNTESE POR PROGRAMA				
0188	Concessões, Participações e Parcerias Público-Privadas			140.000.000
0342	Revitalização da Economia Catarinense - PREC			35.000.000
0860	Gestão Previdenciária			1.000
0990	Encargos Especiais			3.270.111.503



QUADRO SÍNTESE POR FONTES E GRUPOS DA DESPESA

FUNTE	TOTAL	PESSOAL E ENC. SOCIAIS	JUROS E ENC. DÍVIDA	OUTRAS DESP. CORR.	INVESTIMEN - TOS	INVERSÕES FINANCEIRAS	AMORTIZAÇÃO DA DÍVIDA	RESERVA
1.5.001 Recursos Não Vinculados de Impostos - Receita Líquida Disponível - RLD - Fonte Tesouro - (EC)	2.526.935.000	517.927.452	415.101.878	592.966.412		328.436.272	672.502.986	
1.5.011 Outros Recursos Não Vinculados - Recursos Ordinários Diversos - Fonte Tesouro - (EC)	71.059.480						71.059.480	
1.5.011 Outros Recursos Não Vinculados - DREM - Fonte Tesouro - (EC)	449.522.500		179.808.998				269.713.502	
1.5.011 Outros Recursos Não Vinculados - Outros Recursos de Transferências - Fonte Tesouro - (EC)	67.193.830			650.000			66.543.830	
1.5.011 Outros recursos Não Vinculados - Recursos Patrimoniais Primários - Fonte Tesouro - (EC)	72.267.870						72.267.870	
1.5.011 Outros Recursos Não Vinculados - Outros Recursos Primários - Recursos Tesouro - (EC)	53.476.863						53.476.863	
1.5.011 Outros Recursos Não Vinculados - Remuneração de Disponibilidade Bancária Executivo - Recursos Tesouro - (EC)	191.611.970						191.611.970	
1.5.011 Outros Recursos Não Vinculados - Outras Receitas Diversas - Recursos Tesouro - (EC)	12.896.080						12.896.080	
1.8.991 Outros Recursos Vinculados - Recursos Patrimoniais - Fonte Tesouro - (EC)	148.910						148.910	
TOTAL DA UNIDADE ORÇAMENTÁRIA	3.445.112.503	517.927.452	594.910.876	593.616.412		328.436.272	1.410.221.491	



ÓRGÃO 52000 Secretaria de Estado da Fazenda
UNIDADE ORÇAMENTÁRIA : 52002 Encargos Gerais do Estado

Em R\$ 1,00

DETALHAMENTO DO CRÉDITO ORÇAMENTÁRIO

RECURSOS DE TODAS AS FONTES

FUNCIONAL		PROGRAMA / AÇÃO / SUBAÇÃO	ESF	GRUPO DE DESPESA	MD	FR	VALOR
04.123	990	Encargos Especiais					
	990.0215	Obrigações patronais					
	990.0215.000978	Obrigações patronais - EGE	F				1.851.725
				1 Pessoal e Encargos Sociais	90	5.0010000	1.851.725
	990.0215.011468	Parcelamento de obrigações patronais à cargo da EGE	F				1.700.000
				1 Pessoal e Encargos Sociais	90	5.0010000	1.700.000
	990.0322	Pagamentos a servidores					
	990.0322.003096	Formação do patrimônio do servidor público - PASEP	F				387.570.882
				3 Outras Despesas Correntes	90	5.0010000	386.920.882
				3 Outras Despesas Correntes	90	5.0112900	650.000
	990.0322.011469	Parcelamento de PASEP a cargo da EGE	F				25.229.067
				3 Outras Despesas Correntes	90	5.0010000	25.229.067
	990.0323	Participação no capital social					
	990.0323.003207	Participação no capital social - CELESC Geração	F				1.000
				5 Inversões Financeiras	90	5.0010000	1.000
	990.0323.003218	Participação no capital social - CASAN	F				100.000.000
				5 Inversões Financeiras	90	5.0010000	100.000.000
	990.0323.003224	Participação no capital social - BADESC	F				1.000
				5 Inversões Financeiras	90	5.0010000	1.000
	990.0323.003320	Participação no capital social - SC Gás	F				1.000
				5 Inversões Financeiras	90	5.0010000	1.000
	990.0323.003635	Participação no capital social - CIASC	F				1.000
				5 Inversões Financeiras	90	5.0010000	1.000
	990.0323.010033	Participação no capital social - CELESC Distribuição	F				1.000
				5 Inversões Financeiras	90	5.0010000	1.000
	990.0323.010216	Participação no capital social - EPAGRI	F				1.000
				5 Inversões Financeiras	91	5.0010000	1.000
	990.0323.012623	Participação no capital social - BRDE	F				1.000
				5 Inversões Financeiras	90	5.0010000	1.000
	990.0323.014094	Participação no capital social - SCPar	F				25.000.000
				5 Inversões Financeiras	90	5.0010000	25.000.000
	990.0323.014701	Participação no capital social - CEASA	F				1.000



ÓRGÃO : 52000 Secretaria de Estado da Fazenda
UNIDADE ORÇAMENTÁRIA : 52002 Encargos Gerais do Estado

Em R\$ 1,00

DETALHAMENTO DO CRÉDITO ORÇAMENTÁRIO

RECURSOS DE TODAS AS FONTES

FUNCIONAL		PROGRAMA / AÇÃO / SUBAÇÃO	ESF	GRUPO DE DESPESA	MD	FR	VALOR
	990.0323.014702	Participação no capital social - CIDASC	F	5 Inversões Financeiras	90	5.0010000	1.000
	990.0323.014704	Participação no capital social - HIDROCALDAS	F	5 Inversões Financeiras	90	5.0010000	1.000
	990.0323.014705	Participação no capital social - IAZPE	F	5 Inversões Financeiras	90	5.0010000	1.426.272
	990.0323.015076	Participação no capital social - SAPIENS PARQUE	F	5 Inversões Financeiras	90	5.0010000	1.426.272
	990.0325	Despesas diversas	F	5 Inversões Financeiras	90	5.0010000	40.000.000
	990.0325.003297	Despesas centralizadas diversas - EGE	F	5 Inversões Financeiras	90	5.0010000	40.000.000
	990.0325.013511	Despesas com restituição de depósitos judiciais - EGE	F	5 Inversões Financeiras	90	5.0010000	1.000
			F	3 Outras Despesas Correntes	90	5.0010000	1.000
			F	3 Outras Despesas Correntes	91	5.0010000	18.938.182
			F	5 Inversões Financeiras	90	5.0010000	11.938.182
			F	3 Outras Despesas Correntes	90	5.0010000	5.000.000
			F	5 Inversões Financeiras	90	5.0010000	2.000.000
			F	3 Outras Despesas Correntes	90	5.0010000	25.000.000
			F	5 Inversões Financeiras	90	5.0010000	5.000.000
04.130	188	Concessões, Participações e Parcerias Público-Privadas					
	188.1126	Fundo garantidor					
	188.1126.015056	Fundo garantidor de parcerias público privadas	F	5 Inversões Financeiras	90	5.0010000	140.000.000
09.244	860	Gestão Previdenciária					
	860.0324	Auxílio funeral					
	860.0324.003267	Auxílio funeral - IPREV - EGE	F	3 Outras Despesas Correntes	90	5.0010000	1.000
09.274	990	Encargos Especiais					
	990.0160	Encargos com precatórios					
	990.0160.015175	Encargos com precatórios - Previdência - EGE	F	1 Pessoal e Encargos Sociais	90	5.0010000	1.000
11.333	342	Revitalização da Economia Catarinense - PREC					
	342.1133	Programa emergencial					
	342.1133.015079	Programa Emergencial Covid-19 Lei 17935/2020	F				60.379.450
							60.379.450
							35.000.000



ÓRGÃO : 52000 Secretaria de Estado da Fazenda
UNIDADE ORÇAMENTÁRIA : 52002 Encargos Gerais do Estado

Em R\$ 1,00

DETALHAMENTO DO CRÉDITO ORÇAMENTÁRIO

RECURSOS DE TODAS AS FONTES

FUNCIONAL		PROGRAMA / AÇÃO / SUBAÇÃO	ESF	GRUPO DE DESPESA	MD	FR	VALOR
12.846	990	Encargos Especiais		3 Outras Despesas Correntes	60	5.0010000	35.000.000
	990.0345	Pagamento de encargos					
	990.0345.014966	Encargos gerais com serviços da dívida pública da Educação	F				49.850.167
28.846	990	Encargos Especiais		6 Amortização da Dívida	90	5.0010000	49.850.167
	990.0160	Encargos com precatórios					
	990.0160.014252	Encargos com precatórios - EGE	F				577.873.558
	990.0326	Amortização e encargos de contratos de financiamentos		1 Pessoal e Encargos Sociais	90	5.0010000	453.996.277
	990.0326.003368	Amortização e encargos de contratos de financiamentos externos - EGE	F	3 Outras Despesas Correntes	90	5.0010000	123.877.281
				2 Juros e Encargos da Dívida	90	5.0010000	124.530.563
				2 Juros e Encargos da Dívida	90	5.0110300	53.942.699
				6 Amortização da Dívida	90	5.0010000	186.795.846
				6 Amortização da Dívida	90	5.0110100	35.529.740
				6 Amortização da Dívida	90	5.0110300	80.914.051
				6 Amortização da Dívida	90	5.0112900	33.271.915
				6 Amortização da Dívida	90	5.0116000	36.883.935
				6 Amortização da Dívida	90	5.0116900	25.599.787
				6 Amortização da Dívida	90	5.0118000	95.805.985
				6 Amortização da Dívida	90	5.0119900	6.448.040
	990.0326.003562	Amortização e encargos de contratos de financiamentos internos - EGE	F				1.275.559.639
				2 Juros e Encargos da Dívida	90	5.0010000	290.571.315
				2 Juros e Encargos da Dívida	90	5.0110300	125.866.299
				6 Amortização da Dívida	90	5.0010000	435.856.973
				6 Amortização da Dívida	90	5.0110100	35.529.740
				6 Amortização da Dívida	90	5.0110300	188.799.451
				6 Amortização da Dívida	90	5.0112900	33.271.915
				6 Amortização da Dívida	90	5.0116000	35.383.935



ÓRGÃO 52000 Secretaria de Estado da Fazenda
UNIDADE ORÇAMENTÁRIA : 52002 Encargos Gerais do Estado

Em R\$ 1,00

DETALHAMENTO DO CRÉDITO ORÇAMENTÁRIO

RECURSOS DE TODAS AS FONTES

FUNCIONAL		PROGRAMA / AÇÃO / SUBAÇÃO	ESF	GRUPO DE DESPESA	MD	FR	VALOR
				6 Amortização da Dívida	90	5.0116900	27.877.076
				6 Amortização da Dívida	90	5.0118000	95.805.985
				6 Amortização da Dívida	90	5.0119900	6.448.040
				6 Amortização da Dívida	90	8.9916000	148.910
				TOTAL FISCAL			3.445.112.503

ÓRGÃO : 52000 Secretaria de Estado da Fazenda
UNIDADE ORÇAMENTÁRIA : 52002 Encargos Gerais do Estado

Em R\$ 1,00

DETALHAMENTO DAS AÇÕES			RECURSOS DE TODAS AS FONTES	
FUNCIONAL	PROGRAMA / AÇÃO / SUBAÇÃO / PRODUTO	UNIDADE MEDIDA / QUANTIDADE	CUSTO	
04.123	990 Encargos Especiais			
	990.0215 Obrigações patronais			
	990.0215.000978 Obrigações patronais - EGE			
	Obrigações patronais paga	unidade 12	1.851.725	
	990.0215.011468 Parcelamento de obrigações patronais à cargo da EGE			
	Obrigações patronais paga	unidade 12	1.700.000	
	990.0322 Pagamentos a servidores			
	990.0322.003096 Formação do patrimônio do servidor público - PASEP			
	Servidor beneficiado	unidade 12	387.570.882	
	990.0322.011469 Parcelamento de PASEP a cargo da EGE			
	Servidor beneficiado	unidade 12	25.229.067	
	990.0323 Participação no capital social			
	990.0323.003207 Participação no capital social - CELESC Geração			
	Aumento do capital social	% de realização 100	1.000	
	990.0323.003218 Participação no capital social - CASAN			
	Aumento do capital social	% de realização 100	100.000.000	
	990.0323.003224 Participação no capital social - BADESC			
	Aumento do capital social	% de realização 100	1.000	
	990.0323.003320 Participação no capital social - SC Gás			
	Aumento do capital social	% de realização 100	1.000	
	990.0323.003635 Participação no capital social - CIASC			
	Aumento do capital social	% de realização 100	1.000	
	990.0323.010033 Participação no capital social - CELESC Distribuição			
	Aumento do capital social	% de realização 100	1.000	
	990.0323.010216 Participação no capital social - EPAGRI			
	Aumento do capital social	% de realização 100	1.000	
	990.0323.012623 Participação no capital social - BRDE			
	Aumento do capital social	% de realização 100	1.000	
	990.0323.014094 Participação no capital social - SCPar			

ÓRGÃO : 52000 Secretaria de Estado da Fazenda
UNIDADE ORÇAMENTÁRIA : 52002 Encargos Gerais do Estado

Em R\$ 1,00

DETALHAMENTO DAS AÇÕES		RECURSOS DE TODAS AS FONTES		
FUNCIONAL	PROGRAMA / AÇÃO / SUBAÇÃO / PRODUTO	UNIDADE MEDIDA / QUANTIDADE	CUSTO	
	Aumento do capital social	% de realização 100	25.000.000	
990.0323.014701	Participação no capital social - CEASA			
	Aumento do capital social	% de realização 100	1.000	
990.0323.014702	Participação no capital social - CIDASC			
	Aumento do capital social	% de realização 100	1.000	
990.0323.014704	Participação no capital social - HIDROCALDAS			
	Aumento do capital social	% de realização 100	1.426.272	
990.0323.014705	Participação no capital social - IAZPE			
	Aumento do capital social	% de realização 100	40.000.000	
990.0323.015076	Participação no capital social - SAPIENS PARQUE			
	Aumento do capital social	% de realização 100	1.000	
990.0325	Despesas diversas			
990.0325.003297	Despesas centralizadas diversas - EGE			
	Despesa paga	unidade 12	18.938.182	
990.0325.013511	Despesas com restituição de depósitos judiciais - EGE			
	Despesa paga	unidade 12	25.000.000	
04.130 188	Concessões, Participações e Parcerias Público-Privadas			
188.1126	Fundo garantidor			
188.1126.015056	Fundo garantidor de parcerias público privadas			
	Projeto de infraestr apoiado	unidade 100	140.000.000	
09.244 860	Gestão Previdenciária			
860.0324	Auxílio funeral			
860.0324.003267	Auxílio funeral - IPREV - EGE			
	Auxílio concedido	unidade 1	1.000	
09.274 990	Encargos Especiais			
990.0160	Encargos com precatórios			
990.0160.015175	Encargos com precatórios - Previdência - EGE			
	Precatório pago	unidade 12	60.379.450	
11.333 342	Revitalização da Economia Catarinense - PREC			

ÓRGÃO : 52000 Secretaria de Estado da Fazenda
UNIDADE ORÇAMENTÁRIA : 52002 Encargos Gerais do Estado

Em R\$ 1,00

DETALHAMENTO DAS AÇÕES

RECURSOS DE TODAS AS FONTES

FUNCIONAL		PROGRAMA / AÇÃO / SUBAÇÃO / PRODUTO	UNIDADE MEDIDA / QUANTIDADE	CUSTO
12.846	342.1133	Programa emergencial		
	342.1133.015079	Programa Emergencial Covid-19 Lei 17935/2020		
	990	Microempresa apoiada	unidade 100	35.000.000
28.846	990	Encargos Especiais		
	990.0345	Pagamento de encargos		
	990.0345.014966	Encargos gerais com serviços da dívida pública da Educação		
	990	Encargo pago	unidade 1	49.850.167
	990	Encargos Especiais		
	990.0160	Encargos com precatórios		
	990.0160.014252	Encargos com precatórios - EGE		
990.0326	990.0326	Precatório pago	unidade 12	577.873.558
	990.0326	Amortização e encargos de contratos de financiamentos		
	990.0326.003368	Amortização e encargos de contratos de financiamentos externos - EGE		
	990.0326.003562	Contrato assinado	unidade 12	679.722.561
	990.0326.003562	Amortização e encargos de contratos de financiamentos internos - EGE		
		Contrato assinado	unidade 12	1.275.559.639
			TOTAL	3.445.112.503

**SANTA CATARINA TURISMO S.A.
SANTUR**

Competência

I – planejar, formular, normatizar, supervisionar, acompanhar e estimular políticas e iniciativas na área do turismo;

II – promover, executar e apoiar a ampliação e diversificação da infraestrutura turística estadual e manifestações e eventos para geração de fluxo turístico;

III – elaborar e realizar pesquisas, estudos e análises sobre as áreas turísticas do Estado de modo a propor diretrizes para o desenvolvimento e a inovação do turismo;

IV – planejar e coordenar, junto com organismos nacionais e internacionais, públicos e privados, ações voltadas à captação de recursos para financiamento de projetos relativos ao desenvolvimento do turismo no Estado;

V – promover o potencial turístico do Estado e apoiar a comercialização de produtos turísticos catarinenses em âmbito nacional e internacional;

VI – planejar ações que envolvam o inventário e a hierarquização dos espaços turísticos e de lazer;

VII – normatizar e consolidar critérios para estudos e pesquisas de demanda turística;

VIII – celebrar contratos, convênios, acordos e demais instrumentos congêneres com órgãos ou entidades públicos ou privados, nacionais e internacionais, com vistas a intercambiar experiências e fomentar atividades turísticas e inovação do setor turístico;

IX – elaborar programas, projetos e ações na área do turismo voltados a garantir a inclusão de pessoas com deficiência;

- Estado;
- X – estimular a criação e o desenvolvimento de mecanismos de regionalização e segmentação do turismo no
 - XI – coordenar e executar as diretrizes, os planos e os programas estaduais de turismo e compatibilizá-los à política nacional de desenvolvimento do turismo;
 - XII – estruturar e operacionalizar os meios de atendimento ao turista; e
 - XIII – estabelecer áreas especiais de interesse turístico no Estado de Santa Catarina.

Legislação

Lei Complementar nº 741, de 12 de junho de 2019

Lei Complementar nº 243, de 30 de janeiro de 2003

Lei nº 4.242, de 30 de outubro de 1968 e alteração

Lei nº 9.108, de 03 de junho de 1993

Decreto nº 8.445, de 20 de junho de 1969

Decreto nº 2.428, de 23 de maio de 2001

Ata de 05 de junho de 1977 - fusão das empresas TURESC e CITUR, quando sob a denominação de Companhia de Turismo e Empreendimentos de Santa Catarina - CITUR

Ata da AGE, de 28 de outubro de 1987 - alteração da denominação de CITUR para SANTUR, vinculada à Secretaria de Estado da Indústria, do Comércio e do Turismo.



ÓRGÃO	:	52000	Secretaria de Estado da Fazenda							
UNIDADE ORÇAMENTÁRIA	:	52025	Santa Catarina Turismo S.A.							Em R\$ 1,00
TOTAL DA UNIDADE										4.662.601
QUADRO SÍNTESE POR FUNÇÃO										
23	Comércio e Serviços									4.662.601
QUADRO SÍNTESE POR SUBFUNÇÃO										
122	Administração Geral									4.662.601
QUADRO SÍNTESE POR PROGRAMA										
0850	Gestão de Pessoas									4.551.917
0900	Gestão Administrativa - Poder Executivo									110.684
QUADRO SÍNTESE POR FONTES E GRUPOS DA DESPESA										
FUNÇÃO		TOTAL	PESSOAL E ENC. SOCIAIS	JUROS E ENC. DÍVIDA	OUTRAS DESP. CORR.	INVESTIMEN - TOS	INVERSÕES FINANCEIRAS	AMORTIZAÇÃO DA DÍVIDA	RESERVA	
1.5.0011	Recursos Não Vinculados de Impostos - Receita Líquida Disponível - RLD - Fonte Tesouro - (EC)	4.662.601	4.320.615		341.986					
TOTAL DA UNIDADE ORÇAMENTÁRIA		4.662.601	4.320.615		341.986					

ÓRGÃO : 52000 Secretaria de Estado da Fazenda
UNIDADE ORÇAMENTÁRIA : 52025 Santa Catarina Turismo S.A.

Em R\$ 1,00

DETALHAMENTO DO CRÉDITO ORÇAMENTÁRIO

RECURSOS DE TODAS AS FONTES

FUNCIONAL		PROGRAMA / AÇÃO / SUBAÇÃO	ESF	GRUPO DE DESPESA	MD	FR	VALOR
23.122	850	Gestão de Pessoas					
	850.0949	Administração de pessoal e encargos sociais					
	850.0949.015074	Administração de pessoal e encargos sociais - SANTUR/SA	F				4.551.917
				1 Pessoal e Encargos Sociais	90	5.0010000	4.320.615
				3 Outras Despesas Correntes	90	5.0010000	231.302
23.122	900	Gestão Administrativa - Poder Executivo					
	900.0002	Administração e manutenção dos serviços administrativos gerais					
	900.0002.015075	Administração e manutenção dos serviços administrativos gerais - SANTUR/SA	F				110.684
				3 Outras Despesas Correntes	90	5.0010000	109.684
				3 Outras Despesas Correntes	91	5.0010000	1.000
				TOTAL FISCAL			4.662.601



ÓRGÃO : 52000 Secretaria de Estado da Fazenda
UNIDADE ORÇAMENTÁRIA : 52025 Santa Catarina Turismo S.A.

Em R\$ 1,00

DETALHAMENTO DAS AÇÕES

RECURSOS DE TODAS AS FONTES

FUNCIONAL		PROGRAMA / AÇÃO / SUBAÇÃO / PRODUTO	UNIDADE MEDIDA / QUANTIDADE	CUSTO
23.122	850	Gestão de Pessoas		
	850.0949	Administração de pessoal e encargos sociais		
	850.0949.015074	Administração de pessoal e encargos sociais - SANTUR/SA		
		Servidor remunerado	unidade 37	4.551.917
23.122	900	Gestão Administrativa - Poder Executivo		
	900.0002	Administração e manutenção dos serviços administrativos gerais		
	900.0002.015075	Administração e manutenção dos serviços administrativos gerais - SANTUR/SA		
		Unidade gestora mantida	unidade 1	110.684
			TOTAL	4.662.601

FUNDO DE DESENVOLVIMENTO SOCIAL E ERRADICAÇÃO DA POBREZA

Competência

Financiar programas e ações de desenvolvimento, geração de emprego e renda, inclusão e promoção social, no campo e nas cidades, no Estado de Santa Catarina, inclusive nas áreas da cultura, esporte e turismo, educação especial e educação superior.

Legislação

Lei Complementar nº 741, de 12 de junho de 2019, e alterações
Lei nº 18.334, de 06 de janeiro de 2022
Decreto nº 1.537 de 14 de março de 2018 (passa a competência para a SEF)
Lei nº 17.185, de 27 de junho de 2017
Lei nº 16.940, de 24 de maio de 2016 e alterações
Decreto nº 3.088, de 28 de abril de 2005
Decreto nº 2.977, de 08 de março de 2005 e alterações
Lei nº 13.334, de 28 de fevereiro de 2005 e alterações



ÓRGÃO	:	52000	Secretaria de Estado da Fazenda	
UNIDADE ORÇAMENTÁRIA	:	52088	Fundo Estadual de Desenvolvimento Social e Erradicação da Pobreza	Em R\$ 1,00
TOTAL DA UNIDADE				817.860.816
QUADRO SÍNTESE POR FUNÇÃO				
04	Administração			263.776.372
06	Segurança Pública			10.000.000
08	Assistência Social			122.804.040
11	Trabalho			55.000.000
17	Saneamento			45.000.000
19	Ciência e Tecnologia			2.000.000
20	Agricultura			31.280.404
25	Energia			35.000.000
26	Transporte			150.000.000
27	Desporto e Lazer			103.000.000
QUADRO SÍNTESE POR SUBFUNÇÃO				
122	Administração Geral			68.568.978
123	Administração Financeira			195.207.394
182	Defesa Civil			10.000.000
244	Assistência Comunitária			72.804.040
301	Atenção Básica			50.000.000
334	Fomento ao Trabalho			55.000.000
511	Saneamento Básico Rural			45.000.000
573	Difusão do Conhecimento Científico e Tecnológico			2.000.000
606	Extensão Rural			31.280.404
752	Energia Elétrica			35.000.000
782	Transporte Rodoviário			150.000.000
813	Lazer			103.000.000
QUADRO SÍNTESE POR PROGRAMA				
0100	Caminhos do Desenvolvimento			70.000
0101	Acelera Santa Catarina			2.651.584
0110	Construção de Rodovias			150.000.000
0160	Geração de Energia Elétrica			35.000.000
0200	Competitividade e Excelência Econômica			70.000.000
0210	Estudos e Projetos para o Desenvolvimento Regional			179.485.810
0300	Qualidade de Vida no Campo e na Cidade			31.280.404
0360	Abastecimento de Água			45.000.000
0560	Proteção e Desenvolvimento Social Sustentável			72.804.040
0626	Redução das Desigualdades e Valorização da Diversidade			50.000.000



0650	Desenvolvimento e Fortalecimento do Esporte e do Lazer	103.000.000
0730	Gestão de Riscos	10.000.000
0900	Gestão Administrativa - Poder Executivo	68.568.978

QUADRO SÍNTESE POR FONTES E GRUPOS DA DESPESA

FUNÇÃO	DESCRIÇÃO	TOTAL	PESSOAL E ENC. SOCIAIS	JUROS E ENC. DÍVIDA	OUTRAS DESP. CORR.	INVESTIMENTOS	INVERSÕES FINANCEIRAS	AMORTIZAÇÃO DA DÍVIDA	RESERVA
1.5.001	Recursos Não Vinculados de Impostos - Receita Líquida Disponível - RLD - Fonte Tesouro - (EC)	209.485.810			30.000.000	179.485.810			
1.5.012	Outros Recursos Não Vinculados - Receitas Diversas - FUNDOSOCIAL - (EC)	605.653.422			2.243.232	603.410.190			
1.7.541	Recursos de Operações de Crédito - Operações de Crédito Interna - (EC)	1.278.137				1.278.137			
1.8.991	Outros Recursos Vinculados - Remuneração de Disp. Bancária - Executivo - Fonte Tesouro - (EC)	1.443.447				1.443.447			
TOTAL DA UNIDADE ORÇAMENTÁRIA		817.860.816			32.243.232	785.617.584			



ÓRGÃO : 52000 Secretaria de Estado da Fazenda
 UNIDADE ORÇAMENTÁRIA : 52088 Fundo Estadual de Desenvolvimento Social e Erradicação da Pobreza

Em R\$ 1,00

DETALHAMENTO DO CRÉDITO ORÇAMENTÁRIO

RECURSOS DE TODAS AS FONTES

FUNCIONAL		PROGRAMA / AÇÃO / SUBAÇÃO	ESF	GRUPO DE DESPESA	MD	FR	VALOR
04.122	900	Gestão Administrativa - Poder Executivo	F				
	900.0402	Aquisição, construção, reforma ou manutenção					
	900.0402.015394	Apoio a infraest, aquis, const, ampl, reforma de equipamentos e patrimônios de interesse público					68.568.978
				4 Investimentos	40	5.0126100	50.000.000
				4 Investimentos	50	5.0126100	18.568.978
04.123	100	Caminhos do Desenvolvimento	F				
	100.2248	Apoio a projetos municipais de investimentos					
	100.2248.015381	Apoio a projetos municipais de investimentos - Pacto pelos Municípios - Caminhos do Desenvolvimento					70.000
				4 Investimentos	40	7.5419100	20.000
				4 Investimentos	40	8.9918500	50.000
04.123	101	Acelera Santa Catarina	F				
	101.0014	Apoio a projetos					
	101.0014.015380	Apoio a projetos municipais de investimentos - Pacto pelos Municípios					651.584
				4 Investimentos	40	7.5419100	258.137
				4 Investimentos	40	8.9918500	393.447
04.123	200	Competitividade e Excelência Econômica	F				
	200.1248	Subsídio financeiro de juros e encargos					
	200.1248.015505	Subsídio financeiro de juros e encargos para ações de geração de empregos e negócios					15.000.000
				4 Investimentos	60	5.0126100	15.000.000
04.123	210	Estudos e Projetos para o Desenvolvimento Regional	F				
	210.1076	Emendas parlamentares					
	210.1076.015382	Emendas parlamentares impositivas do FUNDO SOCIAL					179.485.810
				3 Outras Despesas Correntes	40	5.0010000	30.000.000
				4 Investimentos	40	5.0010000	120.000.000
				4 Investimentos	50	5.0010000	29.485.810
06.182	730	Gestão de Riscos					
	730.0404	Apoio financeiro - Fundosocial					



ÓRGÃO : 52000 Secretaria de Estado da Fazenda
UNIDADE ORÇAMENTÁRIA : 52088 Fundo Estadual de Desenvolvimento Social e Erradicação da Pobreza

Em R\$ 1,00

DETALHAMENTO DO CRÉDITO ORÇAMENTÁRIO

RECURSOS DE TODAS AS FONTES

FUNCIONAL		PROGRAMA / AÇÃO / SUBAÇÃO	ESF	GRUPO DE DESPESA	MD	FR	VALOR
	730.0404.015393	Apoio financeiro ao Corpo de Bombeiros Voluntários - FUNDO SOCIAL	F				10.000.000
08.244	560	Proteção e Desenvolvimento Social Sustentável		3 Outras Despesas Correntes	50	5.0126100	2.243.232
	560.0014	Apoio a projetos		4 Investimentos	50	5.0126100	7.756.768
	560.0014.015504	Apoio financeiro para ações de nutrição, habitação, educação, saúde e reforço de renda familiar	F				40.000.000
				4 Investimentos	40	5.0126100	30.000.000
	560.0230	Apoio às ações de desenvolvimento social, trabalho e renda		4 Investimentos	50	5.0126100	10.000.000
	560.0230.015391	Apoio às ações de desenvolvimento social, geração de emprego, renda, inclusão e promoção social	F				32.804.040
				4 Investimentos	40	5.0126100	20.000.000
				4 Investimentos	50	5.0126100	12.804.040
08.301	626	Redução das Desigualdades e Valorização da Diversidade					
	626.1217	Apoio financeiro a municípios					
	626.1217.015439	Apoio à programas de relevante interesse social e de melhoria na qualidade de vida - Plano 1000	F				50.000.000
				4 Investimentos	40	5.0126100	50.000.000
11.334	200	Competitividade e Excelência Econômica					
	200.1119	Apoio financeiro a projetos					
	200.1119.015383	Apoio às ações de infraestrutura e inovação tecnológica para beneficiar empresas, APLs - Plano 1000	F				55.000.000
				4 Investimentos	40	5.0126100	55.000.000
17.511	360	Abastecimento de Água					
	360.0014	Apoio a projetos					
	360.0014.015438	Apoio às ações de saneamento básico, abastecimento de água, macrodrenagem - Plano 1000	F				45.000.000
				4 Investimentos	40	5.0126100	45.000.000
19.573	101	Acelera Santa Catarina					



ÓRGÃO : 52000 Secretaria de Estado da Fazenda
UNIDADE ORÇAMENTÁRIA : 52088 Fundo Estadual de Desenvolvimento Social e Erradicação da Pobreza

Em R\$ 1,00

DETALHAMENTO DO CRÉDITO ORÇAMENTÁRIO

RECURSOS DE TODAS AS FONTES

FUNCIONAL		PROGRAMA / AÇÃO / SUBAÇÃO	ESF	GRUPO DE DESPESA	MD	FR	VALOR
	101.0018	Apoio financeiro a construção de centros de inovação					2.000.000
	101.0018.015385	Apoio financeiro a construção de Centros de Inovação	F				
				4 Investimentos	40	7.5419100	1.000.000
				4 Investimentos	40	8.9918500	1.000.000
20.606	300	Qualidade de Vida no Campo e na Cidade					
	300.0400	Apoio a ações					
	300.0400.015392	Apoio às ações na agricultura familiar, na pesca artesanal e em produtos artesanais - Plano 1000	F				31.280.404
				4 Investimentos	40	5.0126100	31.280.404
25.752	160	Geração de Energia Elétrica					
	160.1247	Apoio para programas de infraestrutura					
	160.1247.015506	Apoio para programas de infraestrutura de energia elétrica e de redes de internet - Plano 1000	F				35.000.000
				4 Investimentos	40	5.0126100	35.000.000
26.782	110	Construção de Rodovias					
	110.0417	Apoio ao sistema viário					
	110.0417.015387	Apoio financeiro à infraestrutura logística e de mobilidade urbana e rural - Plano 1000	F				150.000.000
				4 Investimentos	40	5.0126100	120.000.000
				4 Investimentos	72	5.0126100	30.000.000
27.813	650	Desenvolvimento e Fortalecimento do Esporte e do Lazer					
	650.0420	Apoio a ações na área do esporte					
	650.0420.015395	Apoio p/ infraestrutura e aquis. equipamentos nas áreas de esporte, cultura e turismo - Plano 1000	F				103.000.000
				4 Investimentos	40	5.0010000	30.000.000
				4 Investimentos	40	5.0126100	73.000.000
				TOTAL FISCAL			817.860.816

ÓRGÃO : 52000 Secretaria de Estado da Fazenda
UNIDADE ORÇAMENTÁRIA : 52088 Fundo Estadual de Desenvolvimento Social e Erradicação da Pobreza

Em R\$ 1,00

DETALHAMENTO DAS AÇÕES			RECURSOS DE TODAS AS FONTES		
FUNCIONAL	PROGRAMA / AÇÃO / SUBAÇÃO / PRODUTO	UNIDADE MEDIDA / QUANTIDADE	CUSTO		
04.122	900	Gestão Administrativa - Poder Executivo			
	900.0402	Aquisição, construção, reforma ou manutenção			
	900.0402.015394	Apoio a infraest, aquis, const, ampl, reforma de equipamentos e patrimônios de interesse público			
		Equipamento fornecido	unidade	1.000	68.568.978
04.123	100	Caminhos do Desenvolvimento			
	100.2248	Apoio a projetos municipais de investimentos			
	100.2248.015381	Apoio a projetos municipais de investimentos - Pacto pelos Municípios - Caminhos do Desenvolvimento			
		Projeto apoiado	unidade	20	70.000
04.123	101	Acelera Santa Catarina			
	101.0014	Apoio a projetos			
	101.0014.015380	Apoio a projetos municipais de investimentos - Pacto pelos Municípios			
		Projeto apoiado	unidade	200	651.584
04.123	200	Competitividade e Excelência Econômica			
	200.1248	Subsídio financeiro de juros e encargos			
	200.1248.015505	Subsídio financeiro de juros e encargos para ações de geração de empregos e negócios			
		Repasse financeiro	unidade	50	15.000.000
04.123	210	Estudos e Projetos para o Desenvolvimento Regional			
	210.1076	Emendas parlamentares			
	210.1076.015382	Emendas parlamentares impositivas do FUNDO SOCIAL			
		Projeto executado	unidade	650	179.485.810
06.182	730	Gestão de Riscos			
	730.0404	Apoio financeiro - Fundosocial			
	730.0404.015393	Apoio financeiro ao Corpo de Bombeiros Voluntários - FUNDO SOCIAL			
		Instituição apoiada	unidade	100	10.000.000
08.244	560	Proteção e Desenvolvimento Social Sustentável			
	560.0014	Apoio a projetos			



ÓRGÃO : 52000 Secretaria de Estado da Fazenda
 UNIDADE ORÇAMENTÁRIA : 52088 Fundo Estadual de Desenvolvimento Social e Erradicação da Pobreza

Em R\$ 1,00

DETALHAMENTO DAS AÇÕES			RECURSOS DE TODAS AS FONTES	
FUNCIONAL	PROGRAMA / AÇÃO / SUBAÇÃO / PRODUTO	UNIDADE MEDIDA / QUANTIDADE	CUSTO	
560.0014.015504	Apoio financeiro para ações de nutrição, habitação, educação, saúde e reforço de renda familiar Projeto apoiado	unidade 50	40.000.000	
560.0230	Apoio às ações de desenvolvimento social, trabalho e renda			
560.0230.015391	Apoio às ações de desenvolvimento social, geração de emprego, renda, inclusão e promoção social Entidade beneficiada	unidade 170	32.804.040	
08.301 626	Redução das Desigualdades e Valorização da Diversidade			
626.1217	Apoio financeiro a municípios			
626.1217.015439	Apoio à programas de relevante interesse social e de melhoria na qualidade de vida - Plano 1000 Município beneficiado	unidade 50	50.000.000	
11.334 200	Competitividade e Excelência Econômica			
200.1119	Apoio financeiro a projetos			
200.1119.015383	Apoio às ações de infraestrutura e inovação tecnológica para beneficiar empresas, APLs - Plano 1000 Projeto apoiado	unidade 50	55.000.000	
17.511 360	Abastecimento de Água			
360.0014	Apoio a projetos			
360.0014.015438	Apoio às ações de saneamento básico, abastecimento de água, macrodrenagem - Plano 1000 Projeto apoiado	unidade 50	45.000.000	
19.573 101	Acelera Santa Catarina			
101.0018	Apoio financeiro a construção de centros de inovação			
101.0018.015385	Apoio financeiro a construção de Centros de Inovação Projeto apoiado	unidade 6	2.000.000	
20.606 300	Qualidade de Vida no Campo e na Cidade			
300.0400	Apoio a ações			
300.0400.015392	Apoio às ações na agricultura familiar, na pesca artesanal e em produtos artesanais - Plano 1000			

ÓRGÃO : 52000 Secretaria de Estado da Fazenda
UNIDADE ORÇAMENTÁRIA : 52088 Fundo Estadual de Desenvolvimento Social e Erradicação da Pobreza

Em R\$ 1,00

DETALHAMENTO DAS AÇÕES

RECURSOS DE TODAS AS FONTES

FUNCIONAL		PROGRAMA / AÇÃO / SUBAÇÃO / PRODUTO	UNIDADE MEDIDA / QUANTIDADE	CUSTO
25.752	160	Equipamento fornecido	unidade	31.280.404
	160.1247	Geração de Energia Elétrica		
	160.1247.015506	Apoio para programas de infraestrutura		
		Apoio para programas de infraestrutura de energia elétrica e de redes de internet - Plano 1000		
26.782	110	Rede implantada	unidade	35.000.000
	110.0417	Construção de Rodovias		
	110.0417.015387	Apoio ao sistema viário		
		Apoio financeiro à infraestrutura logística e de mobilidade urbana e rural - Plano 1000		
27.813	650	Obra realizada	unidade	150.000.000
	650.0420	Desenvolvimento e Fortalecimento do Esporte e do Lazer		
	650.0420.015395	Apoio a ações na área do esporte		
		Apoio p/ infraestrutura e aquis. equipamentos nas áreas de esporte, cultura e turismo - Plano 1000		
		Evento esportivo apoiado	unidade	103.000.000
			TOTAL	817.860.816

**FUNDO DE APOIO AO DESENVOLVIMENTO EMPRESARIAL DE SANTA CATARINA
FADESC**

Competências

Promover o desenvolvimento sócio-econômico do Estado de Santa Catarina, mediante apoio a empreendimentos que gerem empregos e incremento de renda à população catarinense, podendo também ser aplicados na sustentação financeira do Programa de Parcerias Público-Privadas, cujo marco regulatório foi instituído pela Lei nº 12.930, de 04 de fevereiro de 2004.

Legislação

Lei Complementar nº 741, de 12 de junho de 2019, e alterações
Lei nº 17.185, de 27 de junho de 2017 e alterações
Lei nº 16.940, de 24 de maio de 2016 e alterações
Lei nº 13.706, de 16 de janeiro de 2006 e alterações
Lei nº 13.342, de 10 de março de 2005 e alterações
Decreto nº 704, de 17 de outubro de 2007 e alterações



ÓRGÃO : 52000 Secretaria de Estado da Fazenda
UNIDADE ORÇAMENTÁRIA : 52091 Fundo de Apoio ao Desenvolvimento Empresarial de Santa Catarina Em R\$ 1,00

TOTAL DA UNIDADE **18.134.732**

QUADRO SÍNTESE POR FUNÇÃO
 04 Administração 18.134.732

QUADRO SÍNTESE POR SUBFUNÇÃO
 123 Administração Financeira 18.134.732

QUADRO SÍNTESE POR PROGRAMA
 0342 Revitalização da Economia Catarinense - PREC 18.134.732

QUADRO SÍNTESE POR FONTES E GRUPOS DA DESPESA

FUNÇÃO	TOTAL	PESSOAL E ENC. SOCIAIS	JUROS E ENC. DÍVIDA	OUTRAS DESP. CORR.	INVESTIMENTOS	INVERSÕES FINANCEIRAS	AMORTIZAÇÃO DA DÍVIDA	RESERVA
1.5.012 ¹ Outros Recursos Não Vinculados - Outras Receitas Diversas - Outras Fontes (EC)	18.134.732				18.134.732			
TOTAL DA UNIDADE ORÇAMENTÁRIA	18.134.732				18.134.732			

ÓRGÃO : 52000 Secretaria de Estado da Fazenda
UNIDADE ORÇAMENTÁRIA : 52091 Fundo de Apoio ao Desenvolvimento Empresarial de Santa Catarina Em R\$ 1,00

DETALHAMENTO DO CRÉDITO ORÇAMENTÁRIO

RECURSOS DE TODAS AS FONTES

FUNCIONAL		PROGRAMA / AÇÃO / SUBAÇÃO	ESF	GRUPO DE DESPESA	MD	FR	VALOR
04.123	342	Revitalização da Economia Catarinense - PREC	F	4 Investimentos	60	5.0129900	
	342.0459	Subvenção econômica					18.134.732
	342.0459.012975	Subvenções econômicas a empresas					18.134.732
				TOTAL FISCAL			18.134.732



ÓRGÃO : 52000 Secretaria de Estado da Fazenda
UNIDADE ORÇAMENTÁRIA : 52091 Fundo de Apoio ao Desenvolvimento Empresarial de Santa Catarina

Em R\$ 1,00

DETALHAMENTO DAS AÇÕES

RECURSOS DE TODAS AS FONTES

FUNCIONAL		PROGRAMA / AÇÃO / SUBAÇÃO / PRODUTO	UNIDADE MEDIDA / QUANTIDADE	CUSTO
04.123	342 342.0459 342.0459.012975	Revitalização da Economia Catarinense - PREC Subvenção econômica Subvenções econômicas a empresas Subvenção paga	unidade 1	18.134.732
TOTAL				18.134.732

SECRETARIA DE ESTADO DA INFRAESTRUTURA E MOBILIDADE

Competência

I – planejar, formular e normatizar políticas, programas, projetos e ações referentes aos sistemas portuário e de mobilidade rodoviária, ferroviária, hidroviária, aeroviária, ciclovária e de pedestres;

II – implementar políticas para a infraestrutura de transportes, edificações e obras hidráulicas do Estado, por meio das quais serão realizados a administração, o planejamento, projetos, construções, reconstruções, restaurações, melhoramento, conservações, operações, manutenções, adequações de capacidade e ampliações da infraestrutura de transportes, edificações e obras hidráulicas de interesse do Estado, incluída a recuperação de áreas de interesse da DC;

III – definir padrões, normas, diretrizes e especificações técnicas para a execução de estudos, projetos, planos, programas, construções, conservações, restaurações, reconstruções, melhoramento, ampliações e operações voltadas à infraestrutura de transportes, de edificações e de obras hidráulicas de interesse do Estado;

IV – regulamentar, autorizar, fiscalizar, controlar e administrar as ocupações de terrenos e edificações por terceiros, a construção de acessos e o uso de travessias de qualquer natureza em áreas de domínio do Estado;

V – exercer o controle direto ou indireto do trânsito e de outras atividades correlacionadas à operação das rodovias sob a jurisdição do Estado;

VI – exercer o poder de polícia de tráfego e as competências estabelecidas no art. 21 da Lei federal nº 9.503, de 23 de setembro de 1997, nas rodovias sob a jurisdição do Estado;

VII – delimitar, para fins de declaração de utilidade pública, bens imóveis a serem desapropriados para implantação de empreendimentos do Estado;

VIII – administrar, coordenar, elaborar e executar convênios de delegação de encargos, firmados com a União ou com os Municípios do Estado, de que resultem estudos, projetos, planos, programas, construções, conservações, restaurações, reconstruções, melhoramento, ampliações e operações da infraestrutura de transportes, edificações e obras hidráulicas situados no Estado;

IX – elaborar e revisar periodicamente:

a) o Plano Diretor Aeroviário do Estado;

b) o Plano Diretor Ferroviário do Estado; e

c) o Plano Diretor Intermodal de Transportes do Estado;

X – planejar e executar o serviço público de transporte rodoviário intermunicipal de passageiros;

XI – elaborar, executar e revisar periodicamente a Política Estadual de Transportes de Passageiros;

XII – licitar e firmar documentos de delegação de serviços de transporte intermunicipal de passageiros na forma de lei específica;

XIII – elaborar normas gerais e específicas sobre o sistema de transporte de passageiros sob sua jurisdição, em consonância com a Política Estadual de Transportes de Passageiros;

XIV – firmar convênios com os Municípios do Estado ou delegar a eles serviços referentes ao transporte aquaviário na forma de lei específica;

XV – fixar critérios para o cálculo das tarifas de utilização dos terminais rodoviários e aquaviários de passageiros para os serviços sob sua jurisdição;

XVI – firmar convênios, acordos, contratos e demais instrumentos legais;

XVII – participar de negociações de empréstimos, com instituições públicas ou privadas, nacionais ou internacionais, para financiamento de programas, projetos e obras de sua competência;

XVIII – realizar programas de pesquisa e de desenvolvimento tecnológico, promovendo a cooperação técnica com organismos públicos e privados;

XIX – manter memória técnica de pesquisas, estudos, projetos, controles e obras relativos à sua área de competência;

XX – vincular-se de modo sistêmico com órgãos e entidades federais;

XXI – modernizar o sistema de transporte de passageiros sob sua jurisdição;

XXII – operar, administrar, manter e reformar o Terminal Rita Maria; e

Obs: Integram a infraestrutura de transportes, vinculada à SIE, os sistemas viários, as rodovias, as ferrovias, as vias navegáveis e aeroviárias e as instalações portuárias.

Legislação

Lei Complementar nº 741, de 12 de junho de 2019, e alterações

Decreto nº 12.250, de 29 de setembro de 1980

Decreto nº 12.251, de 29 de setembro de 1980 e alteração

Decreto nº 2.428, de 23 de maio de 2001



ÓRGÃO : 53000 Secretaria de Estado da Infraestrutura e Mobilidade		Em R\$ 1,00
TOTAL DO ÓRGÃO		2.569.114.971
QUADRO SÍNTESE POR FUNÇÃO		
04	Administração	6.245.734
06	Segurança Pública	15.000.000
15	Urbanismo	1.601.000
18	Gestão Ambiental	7.000.000
26	Transporte	2.539.268.237
QUADRO SÍNTESE POR SUBFUNÇÃO		
122	Administração Geral	158.408.013
126	Tecnologia da Informação	14.050.000
127	Ordenamento Territorial	1.601.000
128	Formação de Recursos Humanos	1.157.320
181	Policciamento	15.000.000
331	Proteção e Benefícios ao Trabalhador	500.000
453	Transportes Coletivos Urbanos	1.347.836
541	Preservação e Conservação Ambiental	4.000.000
543	Recuperação de Áreas Degradadas	3.000.000
781	Transporte Aéreo	75.500.000
782	Transporte Rodoviário	2.266.826.344
783	Transporte Ferroviário	1.500.000
784	Transporte Hidroviário	24.224.458
785	Transportes Especiais	2.000.000
QUADRO SÍNTESE POR PROGRAMA		
0100	Caminhos do Desenvolvimento	100.000
0101	Acelera Santa Catarina	34.600.000
0105	Mobilidade Urbana	482.547.836
0110	Construção de Rodovias	761.060.145
0115	Gestão do Sistema de Transporte Intermunicipal de Pessoas	10.074.458
0120	Integração Logística	137.200.000
0130	Conservação e Segurança Rodoviária	366.036.218
0140	Reabilitação e Aumento de Capacidade de Rodovias	570.229.981
0145	Elaboração de Planos, Estudos e Projetos de Infraestrutura	35.000.000
0210	Estudos e Projetos para o Desenvolvimento Regional	1.601.000
0350	Gestão dos Recursos Hídricos	3.000.000
0850	Gestão de Pessoas	122.199.068
0855	Saúde Ocupacional	500.000
0900	Gestão Administrativa - Poder Executivo	44.966.265



QUADRO SÍNTESE POR UNIDADES ORÇAMENTÁRIAS

53001	Secretaria de Estado da Infraestrutura e Mobilidade	2.565.420.401
53020	Superintendência de Des. da Região Metropolitana da Grande Florianópolis-SUDERF	3.694.570



QUADRO SÍNTESE POR FONTES E GRUPOS DE DESPESAS

FONTE	TOTAL	PESSOAL E ENC. SOCIAIS	JUROS E ENC. DÍVIDAS	OUTRAS DESP. CORR	INVESTIMEN - TOS	INVERSÕES FINANCFIRAS	AMORTIZAÇÃO DA DÍVIDA	RESERVA
1.5.00 Recursos Não Vinculados de 10000 Impostos - Receita Líquida 0 Disponível - RLD - Fonte Tesouro - (EC)	1.334.538.030	108.378.255		136.301.813	1.089.857.962			
1.5.01 Outros Recursos Não Vinculados - 14000 Recursos de Serviços - Fonte 0 Tesouro - (EC)	2.234.219			1.384.219	850.000			
1.5.01 Outros recursos Não Vinculados - 16000 Recursos Patrimoniais Primários - 0 Fonte Tesouro - (EC)	4.067.810			2.700.000	1.367.810			
1.5.01 Outros Recursos Não Vinculados - 16900 Outros Recursos Primários - 0 Recursos Tesouro - (EC)	2.263.730			2.263.730				
1.5.01 Outros Recursos Não Vinculados - 26100 Receitas Diversas - FUNDOSOCIAL - 0 (EC)	40.000.000				40.000.000			
1.7.00 Outras Transf.de convênios ou 12800 Repasses da União - Outros 0 Convênios, Ajustes e Acordos Administrativos - Recursos do tesouro - Outras Fontes - (EC)	30.000.000				30.000.000			
1.7.50 Recursos da Contribuição de 12100 Intervenção no Domínio Econômico - 0 CIDE - Cota Parte - Fonte Tesouro - (EC)	45.000.000			500.000	44.500.000			
1.7.50 Recursos da Contr. de Interv. no 18800 Domínio Econômico - CIDE - 0 Remuneração de Disp. Bancária - Fonte Tesouro - (EC)	670.380				670.380			
1.7.52 Recursos Vinculados ao Trânsito - 16900 Outros Recursos - Fonte Tesouro 0 (EC)	87.228.878	200.000		67.386.270	19.642.608			
1.7.53 Recursos de Taxas, Contribuições e 11900 Preços Públicos - Outras Taxas - 0 Fonte Tesouro - (EC)	3.662.435			2.100.000	1.562.435			
1.7.54 Recursos de Operações de Crédito - 19100 Operações de Crédito Interna - (EC) 0	1.000.000.000				1.000.000.000			



1.7.99 Outras Vinculações Legais - Fonte 16900 Tesouro - Outras Fontes - (EC) 0	17.073.230			2.073.230	15.000.000			
1.8.99 Outros Recursos Vinculados - 16000 Recursos Patrimoniais - Fonte 0 Tesouro - (EC)	1.876.259			994.069	882.190			
1.8.99 Outros Recursos Vinculados - 18500 Remuneração de Disp. Bancária - 0 Executivo - Fonte Tesouro - (EC)	500.000				500.000			
TOTAL DO ÓRGÃO	2.569.114.971	108.578.255		215.703.331	2.244.833.385			



ÓRGÃO	:	53000	Secretaria de Estado da Infraestrutura e Mobilidade	
UNIDADE ORÇAMENTÁRIA	:	53001	Secretaria de Estado da Infraestrutura e Mobilidade	Em R\$ 1,00
TOTAL DA UNIDADE				2.565.420.401
QUADRO SÍNTESE POR FUNÇÃO				
04	Administração			5.500.000
06	Segurança Pública			15.000.000
18	Gestão Ambiental			7.000.000
26	Transporte			2.537.920.401
QUADRO SÍNTESE POR SUBFUNÇÃO				
122	Administração Geral			157.719.599
126	Tecnologia da Informação			14.000.000
128	Formação de Recursos Humanos			1.150.000
181	Policciamento			15.000.000
331	Proteção e Benefícios ao Trabalhador			500.000
541	Preservação e Conservação Ambiental			4.000.000
543	Recuperação de Áreas Degradadas			3.000.000
781	Transporte Aéreo			75.500.000
782	Transporte Rodoviário			2.266.826.344
783	Transporte Ferroviário			1.500.000
784	Transporte Hidroviário			24.224.458
785	Transportes Especiais			2.000.000
QUADRO SÍNTESE POR PROGRAMA				
0100	Caminhos do Desenvolvimento			100.000
0101	Acelera Santa Catarina			34.600.000
0105	Mobilidade Urbana			481.200.000
0110	Construção de Rodovias			761.060.145
0115	Gestão do Sistema de Transporte Intermunicipal de Pessoas			10.074.458
0120	Integração Logística			137.200.000
0130	Conservação e Segurança Rodoviária			366.036.218
0140	Reabilitação e Aumento de Capacidade de Rodovias			570.229.981
0145	Elaboração de Planos, Estudos e Projetos de Infraestrutura			35.000.000
0350	Gestão dos Recursos Hídricos			3.000.000
0850	Gestão de Pessoas			121.553.334
0855	Saúde Ocupacional			500.000
0900	Gestão Administrativa - Poder Executivo			44.866.265



QUADRO SÍNTESE POR FONTES E GRUPOS DA DESPESA

FUNÇÃO	FONTE	TOTAL	PESSOAL E ENC. SOCIAIS	JUROS E ENC. DÍVIDA	OUTRAS DESP. CORR.	INVESTIMEN - TOS	INVERSÕES FINANCEIRAS	AMORTIZAÇÃO DA DÍVIDA	RESERVA
1.5.001	Recursos Não Vinculados de Impostos - Receita Líquida Disponível - RLD - Fonte Tesouro - (EC)	1.330.843.460	107.757.494		133.745.840	1.089.340.126			
1.5.011	Outros Recursos Não Vinculados - Recursos de Serviços - Fonte Tesouro - (EC)	2.234.219			1.384.219	850.000			
1.5.011	Outros recursos Não Vinculados - Recursos Patrimoniais Primários - Fonte Tesouro - (EC)	4.067.810			2.700.000	1.367.810			
1.5.011	Outros Recursos Não Vinculados - Outros Recursos Primários - Recursos Tesouro - (EC)	2.263.730			2.263.730				
1.5.012	Outros Recursos Não Vinculados - Receitas Diversas - FUNDOSOCIAL - (EC)	40.000.000				40.000.000			
1.7.001	Outras Transf.de convênios ou Repasses da União - Outros Convênios, Ajustes e Acordos Administrativos - Recursos do tesouro - Outras Fontes - (EC)	30.000.000				30.000.000			
1.7.501	Recursos da Contribuição de Intervenção no Domínio Econômico - CIDE - Cota Parte - Fonte Tesouro - (EC)	45.000.000			500.000	44.500.000			
1.7.501	Recursos da Contr. de Interv. no Domínio Econômico - CIDE - Remuneração de Disp. Bancária - Fonte Tesouro - (EC)	670.380				670.380			
1.7.521	Recursos Vinculados ao Trânsito - Outros Recursos - Fonte Tesouro (EC)	87.228.878	200.000		67.386.270	19.642.608			
1.7.531	Recursos de Taxas, Contribuições e Preços Públicos - Outras Taxas - Fonte Tesouro - (EC)	3.662.435			2.100.000	1.562.435			
1.7.541	Recursos de Operações de Crédito - Operações de Crédito Interna - (EC)	1.000.000.000				1.000.000.000			
1.7.991	Outras Vinculações Legais - Fonte Tesouro - Outras Fontes - (EC)	17.073.230			2.073.230	15.000.000			



1.8.991i	Outros Recursos Vinculados - Recursos Patrimoniais - Fonte Tesouro - (EC)	1.876.259			994.069	882.190			
1.8.991i	Outros Recursos Vinculados - Remuneração de Disp. Bancária - Executivo - Fonte Tesouro - (EC)	500.000				500.000			
TOTAL DA UNIDADE ORÇAMENTÁRIA		2.565.420.401	107.957.494		213.147.358	2.244.315.549			



ÓRGÃO : 53000 Secretaria de Estado da Infraestrutura e Mobilidade
 UNIDADE ORÇAMENTÁRIA : 53001 Secretaria de Estado da Infraestrutura e Mobilidade

Em R\$ 1,00

DETALHAMENTO DO CRÉDITO ORÇAMENTÁRIO

RECURSOS DE TODAS AS FONTES

FUNCIONAL		PROGRAMA / AÇÃO / SUBAÇÃO	ESF	GRUPO DE DESPESA	MD	FR	VALOR			
04.122	120	Integração Logística	F	4 Investimentos	40	5.0010000	5.000.000			
	120.0060	Construção, reforma e ampliação								
	120.0060.012939	Construção e adequação de obras civis de interesse do Estado					5.000.000			
04.331	855	Saúde Ocupacional	F	3 Outras Despesas Correntes	90	5.0010000	500.000			
	855.0445	Saúde e segurança no contexto ocupacional								
	855.0445.014784	Saúde e segurança no contexto ocupacional - SIE								
06.181	130	Conservação e Segurança Rodoviária	F	1 Pessoal e Encargos Sociais	90	7.5216900	200.000			
	130.0021	Administração e manutenção da PMRv								
	130.0021.014446	Administração e manutenção da Polícia Militar Rodoviária - PMRv								
		3 Outras Despesas Correntes						90	7.5216900	12.530.000
		3 Outras Despesas Correntes						91	7.5216900	270.000
		4 Investimentos						90	7.5216900	2.000.000
		4 Investimentos						90	5.0010000	4.000.000
18.541	145	Elaboração de Planos, Estudos e Projetos de Infraestrutura	F	4 Investimentos	90	5.0010000	4.000.000			
	145.0094	Levantamentos, estudos e projetos								
	145.0094.014513	Levantamentos, estudos e projetos relativos a meio ambiente								
18.543	350	Gestão dos Recursos Hídricos	F	4 Investimentos	40	5.0010000	3.000.000			
	350.0063	Obras hidráulicas								
	350.0063.014523	Obras hidráulicas para abertura, fixação e proteção de barras								
26.122	115	Gestão do Sistema de Transporte Intermunicipal de Pessoas	F	4 Investimentos	40	5.0010000	1.450.000			
	115.0095	Elaboração de estudos								
	115.0095.014282	Realização de estudos, pesquisas e projetos na área de transporte								



ÓRGÃO : 53000 Secretaria de Estado da Infraestrutura e Mobilidade

UNIDADE ORÇAMENTÁRIA : 53001 Secretaria de Estado da Infraestrutura e Mobilidade

Em R\$ 1,00

DETALHAMENTO DO CRÉDITO ORÇAMENTÁRIO

RECURSOS DE TODAS AS FONTES

FUNCIONAL		PROGRAMA / AÇÃO / SUBAÇÃO	ESF	GRUPO DE DESPESA	MD	FR	VALOR
26.122	850	Gestão de Pessoas Administração de pessoal e encargos sociais Administração de pessoal e encargos sociais - SIE	F	3 Outras Despesas Correntes	90	5.0114000	500.000
				3 Outras Despesas Correntes	90	5.0116900	750.000
				4 Investimentos	90	5.0010000	200.000
							120.403.334
							89.278.774
							18.478.720
							2.286.220
							10.359.620
	26.122	900	Gestão Administrativa - Poder Executivo Administração e manutenção dos serviços administrativos gerais	F	3 Outras Despesas Correntes	90	5.0010000
3 Outras Despesas Correntes					90	5.0114000	203.830
							500.000
							1.413.730
							500.000
							586.270
							2.000.000
							1.300.000
							1.562.435
						1.100.000	
						1.000.000	
						100.000	
26.126	900	Gestão Administrativa - Poder Executivo Manutenção e modernização dos serviços de tecnologia da informação e comunicação	F	3 Outras Despesas Correntes	90	5.0010000	1.000.000
				3 Outras Despesas Correntes	90	7.5311900	100.000



ÓRGÃO : 53000 Secretaria de Estado da Infraestrutura e Mobilidade
UNIDADE ORÇAMENTÁRIA : 53001 Secretaria de Estado da Infraestrutura e Mobilidade

Em R\$ 1,00

DETALHAMENTO DO CRÉDITO ORÇAMENTÁRIO

RECURSOS DE TODAS AS FONTES

FUNCIONAL		PROGRAMA / AÇÃO / SUBAÇÃO	ESF	GRUPO DE DESPESA	MD	FR	VALOR
	900.0948.008474	Manutenção e modernização dos serviços de tecnologia da informação e comunicação - SIE	F				14.000.000
				3 Outras Despesas Correntes	90	5.0010000	7.750.000
				3 Outras Despesas Correntes	90	7.5216900	4.000.000
				3 Outras Despesas Correntes	91	5.0010000	200.000
				4 Investimentos	90	5.0010000	2.050.000
26.128	850	Gestão de Pessoas					
	850.0006	Encargos com estagiários					
	850.0006.004205	Encargos com estagiários - SIE	F				850.000
				3 Outras Despesas Correntes	90	5.0010000	850.000
	850.0125	Capacitação profissional dos agentes públicos					
	850.0125.004783	Capacitação profissional dos agentes públicos - SIE	F				300.000
				3 Outras Despesas Correntes	90	5.0010000	300.000
26.781	120	Integração Logística					
	120.0196	Adequação e melhoria de aeroporto					
	120.0196.005693	Adequação e melhoria da infraestrutura dos aeroportos locais e regionais - SIE	F				20.000.000
				3 Outras Despesas Correntes	90	5.0010000	1.500.000
				4 Investimentos	90	5.0010000	13.500.000
				4 Investimentos	90	7.0012800	5.000.000
	120.0334	Administração, manutenção e gerenciamento de aeroporto					
	120.0334.005697	Administração, manutenção e gerenciamento dos aeroportos locais e regionais - SIE	F				7.000.000
				3 Outras Despesas Correntes	90	5.0010000	4.500.000
				4 Investimentos	90	5.0010000	500.000
				4 Investimentos	90	7.0012800	2.000.000
	120.1175	Apoio a obras em Santa Catarina					
	120.1175.015421	Concessão patrocinada - exploração, ampliação e manutenção do Aeroporto Regional Sul - Jaguaruna	F				48.000.000
				4 Investimentos	90	5.0010000	48.000.000
26.781	145	Elaboração de Planos, Estudos e Projetos de Infraestrutura					



ÓRGÃO : 53000 Secretaria de Estado da Infraestrutura e Mobilidade

UNIDADE ORÇAMENTÁRIA : 53001 Secretaria de Estado da Infraestrutura e Mobilidade

Em R\$ 1,00

DETALHAMENTO DO CRÉDITO ORÇAMENTÁRIO

RECURSOS DE TODAS AS FONTES

FUNCIONAL		PROGRAMA / AÇÃO / SUBAÇÃO	ESF	GRUPO DE DESPESA	MD	FR	VALOR
	145.0092	Elaboração de planos					
	145.0092.012960	Elaboração de estudos e planos para o sistema aeroviário estadual	F				500.000
26.782	100	Caminhos do Desenvolvimento		4 Investimentos	90	5.0010000	500.000
	100.1107	Construção/reabilitação de rodovias					
	100.1107.015032	Construção / Reabilitação de Rodovias	F				100.000
26.782	101	Acelera Santa Catarina		4 Investimentos	90	7.5419100	100.000
	101.0009	Terraplenagem/ pavimentação/ OAE/ meio ambiente/ supervisão de obras					
	101.0009.014296	Pavimentação da SC-370, trecho Urubici - Serra do Corvo Branco - Grão Pará	F				32.000.000
				4 Investimentos	90	5.0010000	17.000.000
				4 Investimentos	90	7.5419100	15.000.000
	101.0009.014298	Pavimentação do trecho entroncamento BR-280 (p/ Araquari) - Rio do Morro - Joinville	F				1.000.000
				4 Investimentos	90	5.0010000	1.000.000
	101.0019	Conservação e reabilitação de travessias					
	101.0019.014300	Reabilitação da ponte Hercílio Luz em Florianópolis	F				1.000.000
				4 Investimentos	90	5.0010000	1.000.000
	101.0298	Conclusão de via expressa					
	101.0298.014297	Conclusão implant/supervisão via Expressa Sul e acessos, incl ao aeroporto H Luz em Fpolis	F				500.000
				4 Investimentos	90	5.0010000	500.000
	101.1107	Construção/reabilitação de rodovias					
	101.1107.015033	Construção / Reabilitação de Rodovias	F				100.000
26.782	105	Mobilidade Urbana		4 Investimentos	90	7.5419100	100.000
	105.0009	Terraplenagem/ pavimentação/ OAE/ meio ambiente/ supervisão de obras					
	105.0009.012932	Implantação do acesso norte de Blumenau - Vila Itoupava - SIE	F				59.000.000



ÓRGÃO : 53000 Secretaria de Estado da Infraestrutura e Mobilidade
UNIDADE ORÇAMENTÁRIA : 53001 Secretaria de Estado da Infraestrutura e Mobilidade

Em R\$ 1,00

DETALHAMENTO DO CRÉDITO ORÇAMENTÁRIO

RECURSOS DE TODAS AS FONTES

FUNCIONAL		PROGRAMA / AÇÃO / SUBAÇÃO	ESF	GRUPO DE DESPESA	MD	FR	VALOR
				4 Investimentos	90	5.0010000	21.000.000
				4 Investimentos	90	7.5419100	38.000.000
105.0009.012933		Melhoramentos e restauração da BR-280, trecho travessia urbana de Guaramirim - Jaraguá do Sul	F				5.000.000
				4 Investimentos	90	5.0010000	3.000.000
				4 Investimentos	90	7.0012800	2.000.000
105.0009.014294		Implantação do contorno de Tubarão, trecho entronc BR-101 - entronc SC-370	F				100.000
				4 Investimentos	90	5.0010000	100.000
105.0009.015121		Conclusão dos acessos à nova ponte s/ Rio do Peixe em Rio das Antas	F				1.500.000
				4 Investimentos	90	5.0010000	1.500.000
105.0009.015404		Implantação e pavimentação do Contorno Oeste de Jaraguá do Sul	F				12.500.000
				4 Investimentos	90	5.0010000	2.500.000
				4 Investimentos	90	7.5419100	10.000.000
105.0009.015405		Implantação e pavimentação do rodoanel leste de Chapecó	F				100.000
				4 Investimentos	90	5.0010000	100.000
105.0065		Construção ao longo de rodovia					
105.0065.014748		Construção de ciclovias, ciclofaixas, acostamentos, passeios e calçadas ao longo de rodovias	F				11.900.000
				4 Investimentos	90	5.0010000	1.900.000
				4 Investimentos	90	7.5419100	10.000.000
105.0066		Execução de obras					
105.0066.014747		Tratamento das travessias urbanas em rodovias estaduais	F				46.000.000
				4 Investimentos	90	5.0010000	11.000.000
				4 Investimentos	90	7.5419100	35.000.000
105.0340		Apoio ao sistema viário					
105.0340.008579		Apoio ao sistema viário urbano - SIE - Plano 1000	F				300.000.000
				4 Investimentos	40	5.0010000	300.000.000
105.1107		Construção/reabilitação de rodovias					



ÓRGÃO : 53000 Secretaria de Estado da Infraestrutura e Mobilidade

UNIDADE ORÇAMENTÁRIA : 53001 Secretaria de Estado da Infraestrutura e Mobilidade

Em R\$ 1,00

DETALHAMENTO DO CRÉDITO ORÇAMENTÁRIO

RECURSOS DE TODAS AS FONTES

FUNCIONAL		PROGRAMA / AÇÃO / SUBAÇÃO	ESF	GRUPO DE DESPESA	MD	FR	VALOR
26.782	105.1107.015403	Implantação e pavimentação de contornos viários à sedes de municípios e outras localidades no Estado	F				40.000.000
				4 Investimentos	90	5.0010000	5.000.000
				4 Investimentos	90	7.5419100	35.000.000
	105.1153	Obras de infraestrutura rodoviária					
	105.1153.015152	Implantação da 4 etapa do contorno viário do município de Criciúma	F				5.000.000
				4 Investimentos	90	5.0010000	5.000.000
	105.1153.015158	Implantação da Via Rápida, trecho Içara - Balneário Rincão	F				100.000
				4 Investimentos	90	5.0010000	100.000
	110	Construção de Rodovias					
	110.0009	Terraplenagem/ pavimentação/ OAE/ meio ambiente/ supervisão de obras					
	110.0009.014436	Pavimentação da SC-477, trecho Papanduva - entronc. SC-114 - Itaió - entronc. SC-112 - Dr. Pedrinho	F				100.000
				4 Investimentos	90	5.0010000	100.000
	110.0009.014437	Pavimentação trecho Vila da Glória - Jaca/Itapoá	F				4.000.000
				4 Investimentos	90	5.0010000	4.000.000
	110.0009.014440	Pavimentação da SC-114 Caminho das Neves, trecho São Joaquim - Divisa SC/RS	F				100.000
				4 Investimentos	90	5.0010000	100.000
	110.0009.014441	Pavimentação da SC-390, trecho Anita Garibaldi - Celso Ramos	F				500.000
				4 Investimentos	90	5.0010000	500.000
	110.0009.014444	Pavim SC-390, tr BR-116 (p/ Lages) - São Jorge, acesso Bodegão (p/ usina Pai-Querê / Coxilha Rica)	F				500.000
				4 Investimentos	90	5.0010000	500.000
110.0009.014445	Pavimentação da SC-290, trecho Praia Grande - Divisa SC/RS	F				25.000.000	
			4 Investimentos	90	5.0010000	5.000.000	
			4 Investimentos	90	7.5419100	20.000.000	
110.0009.014749	Pavimentação de rodovias estaduais - obras e supervisão	F				23.433.000	



ÓRGÃO : 53000 Secretaria de Estado da Infraestrutura e Mobilidade
UNIDADE ORÇAMENTÁRIA : 53001 Secretaria de Estado da Infraestrutura e Mobilidade

Em R\$ 1,00

DETALHAMENTO DO CRÉDITO ORÇAMENTÁRIO

RECURSOS DE TODAS AS FONTES

FUNCIONAL		PROGRAMA / AÇÃO / SUBAÇÃO	ESF	GRUPO DE DESPESA	MD	FR	VALOR
110.0009.015046		Pavimentação da SC-452, trecho Vargem - Abdon Batista	F	4 Investimentos	90	5.0010000	10.350.000
				4 Investimentos	90	7.5419100	13.083.000
110.0009.015065		Pavimentação da SC-108, trecho Major Gercino - Angelina	F	4 Investimentos	90	5.0010000	24.000.000
				4 Investimentos	90	7.5419100	2.000.000
110.0009.015099		Pavimentação da SC-108, trecho Major Gercino - Angelina	F	4 Investimentos	90	7.5419100	22.000.000
				4 Investimentos	90	5.0010000	18.000.000
110.0009.015101		Pavimentação da SC-479, trecho Ipuçu - entroncamento SC-155 (p/ Abelardo Luz)	F	4 Investimentos	90	5.0010000	3.000.000
				4 Investimentos	90	7.5419100	15.000.000
110.0009.015102		Pavimentação da SC-156, tr São Domingos - Vila Milani - Divisa SC/PR e Acesso a São Domingos	F	4 Investimentos	90	5.0010000	500.000
				4 Investimentos	90	7.5419100	24.000.000
110.0009.015102		Pavimentação da SC-154, trecho Ipumirim - Vargeão (entroncamento BR-282)	F	4 Investimentos	90	5.0010000	4.000.000
				4 Investimentos	90	7.5419100	20.000.000
110.0009.015103		Pavimentação da SC-154, trecho Ipumirim - Vargeão (entroncamento BR-282)	F	4 Investimentos	90	5.0010000	18.000.000
				4 Investimentos	90	7.5419100	3.000.000
110.0009.015103		Pavimentação da SC-350, trecho Abelardo Luz - Passos Maia e acessos a Ab.Luz e Passos Maia	F	4 Investimentos	90	5.0010000	15.000.000
				4 Investimentos	90	7.5419100	81.231.000
110.0009.015104		Pavimentação da SC-350, trecho Abelardo Luz - Passos Maia e acessos a Ab.Luz e Passos Maia	F	4 Investimentos	90	5.0010000	6.000.000
				4 Investimentos	90	7.5419100	75.231.000
110.0009.015104		Pavimentação do trecho Maravilha - Bom Jesus do Oeste	F	4 Investimentos	90	5.0010000	12.000.000
				4 Investimentos	90	7.5419100	1.000.000
110.0009.015105		Pavimentação da SC-281, trecho São Pedro de Alcântara - Angelina	F	4 Investimentos	90	5.0010000	11.000.000
				4 Investimentos	90	7.5419100	30.000.000
110.0009.015105		Pavimentação da SC-281, trecho São Pedro de Alcântara - Angelina	F	4 Investimentos	90	5.0010000	10.000.000
				4 Investimentos	90	7.5419100	20.000.000



ÓRGÃO : 53000 Secretaria de Estado da Infraestrutura e Mobilidade
UNIDADE ORÇAMENTÁRIA : 53001 Secretaria de Estado da Infraestrutura e Mobilidade

Em R\$ 1,00

DETALHAMENTO DO CRÉDITO ORÇAMENTÁRIO

RECURSOS DE TODAS AS FONTES

FUNCIONAL	PROGRAMA / AÇÃO / SUBAÇÃO	ESF	GRUPO DE DESPESA	MD	FR	VALOR
110.0009.015106	Pavimentação da SC-492, trecho São Miguel da Boa Vista - Romelândia	F				24.000.000
			4 Investimentos	90	5.0010000	4.000.000
			4 Investimentos	90	7.5419100	20.000.000
110.0009.015117	Implantação de novo eixo via de contorno trecho BR-101 - Barra Velha - Tijucas	F				500.000
			4 Investimentos	90	5.0010000	500.000
110.0009.015124	Pavimentação da SC-451, trecho Frei Rogério - entroncamento SC-452 (p/ Fraiburgo)	F				25.880.000
			4 Investimentos	90	5.0010000	8.000.000
			4 Investimentos	90	7.5419100	17.880.000
110.0009.015132	Pavimentação da Rodovia SC-283, trecho Mondaí - Itapiranga	F				5.500.000
			4 Investimentos	90	5.0010000	500.000
			4 Investimentos	90	7.5419100	5.000.000
110.0009.015429	Pavimentação da rodovia SC-462, trecho Matos Costa - BR-153	F				25.000.000
			4 Investimentos	90	5.0010000	5.000.000
			4 Investimentos	90	7.5419100	20.000.000
110.0009.015430	Pavimentação da rodovia SC-284, trecho Palmeira - Correia Pinto	F				500.000
			4 Investimentos	90	5.0010000	500.000
110.0009.015431	Pavimentação da rodovia SC-281, trecho Atalanta - Ituporanga	F				25.000.000
			4 Investimentos	90	5.0010000	5.000.000
			4 Investimentos	90	7.5419100	20.000.000
110.0009.015432	Pavimentação da rodovia SC-465, trecho Macieira - Entr. SC-464 (p/ Arroio Trinta)	F				19.000.000
			4 Investimentos	90	5.0010000	4.000.000
			4 Investimentos	90	7.5419100	15.000.000
110.0009.015433	Pavimentação da rodovia SC-340, tr entr BR-116 (p/ Monte Castelo) - Santa Terezinha - Vitor Meireles	F				10.500.000
			4 Investimentos	90	5.0010000	500.000
			4 Investimentos	90	7.5419100	10.000.000



ÓRGÃO : 53000 Secretaria de Estado da Infraestrutura e Mobilidade
UNIDADE ORÇAMENTÁRIA : 53001 Secretaria de Estado da Infraestrutura e Mobilidade

Em R\$ 1,00

DETALHAMENTO DO CRÉDITO ORÇAMENTÁRIO

RECURSOS DE TODAS AS FONTES

FUNCIONAL		PROGRAMA / AÇÃO / SUBAÇÃO	ESF	GRUPO DE DESPESA	MD	FR	VALOR
110.0009.015434		Pavim SC-443 Rod Mons Quinto D. Baldessar tr S.Bonifácio (N.Veneza) - Meleiro e Acesso a Vila Maria	F				9.000.000
				4 Investimentos	90	5.0010000	4.000.000
				4 Investimentos	90	7.5419100	5.000.000
110.0009.015435		Pavimentação da rodovia SC-112/284, trecho Agrolândia - Otacílio Costa	F				100.000
				4 Investimentos	90	5.0010000	100.000
110.0009.015436		Pavimentação da rodovia SC-281, tr Br.Trombudo - Otacílio Costa e Ac. Braço do Trombudo - Agrolândia	F				100.000
				4 Investimentos	90	5.0010000	100.000
110.0010		Execução de obras rodoviárias					
110.0010.014434		Construção/supervisão de pontes ou viadutos, inclusive seus acessos	F				5.000.000
				4 Investimentos	90	5.0010000	5.000.000
110.0072		Implantação e melhoria de infraestrutura					
110.0072.015119		Construção da ponte s/ o canal de acesso à Lagoa de Santo Antônio em Laguna, inclusive acessos	F				5.500.000
				4 Investimentos	90	5.0010000	500.000
				4 Investimentos	90	7.5419100	5.000.000
110.0101		Desapropriação de áreas					
110.0101.014443		Desapropriação de áreas para obras de infraestrutura	F				10.000.000
				4 Investimentos	90	5.0010000	10.000.000
110.0102		Compensação ambiental					
110.0102.014432		Medidas de compensação ambiental	F				4.000.000
				3 Outras Despesas Correntes	90	5.0010000	800.000
				4 Investimentos	90	5.0010000	1.200.000
				4 Investimentos	91	5.0010000	2.000.000
110.0271		Gerenciamento de programa de financiamento					
110.0271.010209		Gerenciamento de programas de financiamento	F				3.428.000
				4 Investimentos	90	5.0010000	1.000.000
				4 Investimentos	90	7.5419100	1.928.000
				4 Investimentos	90	8.9918500	500.000
110.0331		Supervisão regional de obras					



ÓRGÃO : 53000 Secretaria de Estado da Infraestrutura e Mobilidade
UNIDADE ORÇAMENTÁRIA : 53001 Secretaria de Estado da Infraestrutura e Mobilidade

Em R\$ 1,00

DETALHAMENTO DO CRÉDITO ORÇAMENTÁRIO

RECURSOS DE TODAS AS FONTES

FUNCIONAL		PROGRAMA / AÇÃO / SUBAÇÃO	ESF	GRUPO DE DESPESA	MD	FR	VALOR
110.0331.014435		Supervisão regional de obras de infraestrutura	F				6.000.000
				4 Investimentos	90	5.0010000	5.000.000
				4 Investimentos	90	7.5419100	1.000.000
110.0340		Apoio ao sistema viário					
110.0340.008577		Apoio ao sistema viário rural - SIE - Plano 1000	F				50.000.000
				4 Investimentos	40	5.0010000	50.000.000
110.0583		Apoio ao sistema viário					
110.0583.008575		Apoio ao sistema viário estadual - SIE	F				40.300.000
				4 Investimentos	90	5.0010000	10.000.000
				4 Investimentos	90	7.5012100	20.000.000
				4 Investimentos	90	7.5018800	300.000
				4 Investimentos	90	7.5419100	10.000.000
110.1076		Emendas parlamentares					
110.1076.015098		Emendas parlamentares impositivas da Infraestrutura e Mobilidade	F				40.559.145
				4 Investimentos	40	5.0010000	559.145
				4 Investimentos	40	5.0126100	40.000.000
110.1153		Obras de infraestrutura rodoviária					
110.1153.015136		Pavimentação da SC-414, trecho Luiz Alves - Entroncamento SC-108 (Vila Itoupava, p/ Massaranduba)	F				24.000.000
				4 Investimentos	90	5.0010000	3.000.000
				4 Investimentos	90	7.5419100	21.000.000
110.1153.015142		Pavimentação da rodovia SC-108 trecho Jacinto Machado - Praia Grande	F				52.229.000
				4 Investimentos	90	5.0010000	3.000.000
				4 Investimentos	90	7.5419100	49.229.000
110.1153.015153		Pavim SC-436, tr. São Martinho (entr. acesso Sta. Albertina Berkenbrock) - entr. SC-437 (p/ Imaruá)	F				12.000.000
				4 Investimentos	90	5.0010000	2.000.000
				4 Investimentos	90	7.5419100	10.000.000
110.1153.015154		Implant/Pavim SC-100 - rodovia Caminho do Mar, tr Laguna - Baln. Arroio do Silva - Passo de Torres	F				8.000.000
				4 Investimentos	90	5.0010000	3.000.000



ÓRGÃO : 53000 Secretaria de Estado da Infraestrutura e Mobilidade
UNIDADE ORÇAMENTÁRIA : 53001 Secretaria de Estado da Infraestrutura e Mobilidade

Em R\$ 1,00

DETALHAMENTO DO CRÉDITO ORÇAMENTÁRIO

RECURSOS DE TODAS AS FONTES

FUNCIONAL		PROGRAMA / AÇÃO / SUBAÇÃO	ESF	GRUPO DE DESPESA	MD	FR	VALOR
	110.1153.015163	Pavimentação da SC-350, trecho Rio do Oeste - Taió	F	4 Investimentos	90	7.5419100	5.000.000
				4 Investimentos	90	5.0010000	3.000.000
	110.1153.015164	Pavimentação da SC-437, trecho Imaruí - Pescaria Brava - BR-101	F	4 Investimentos	90	5.0010000	3.000.000
				4 Investimentos	90	7.5419100	17.000.000
	110.1153.015167	Pavimentação da SC-120/458, trecho entroncamento BR-280 (p/ Canoinhas) - Timbó Grande - Caçador	F	4 Investimentos	90	5.0010000	2.000.000
				4 Investimentos	90	7.5419100	15.000.000
	110.1169	Pavimentação de rodovia		4 Investimentos	90	5.0010000	5.500.000
	110.1169.015186	Pavimentação da SC-435, trecho São Bonifácio - São Martinho	F	4 Investimentos	90	5.0010000	500.000
				4 Investimentos	90	7.5419100	5.000.000
	110.1169.015187	Pavimentação da SC-108, trecho Anitápolis - Santa Rosa de Lima	F	4 Investimentos	90	5.0010000	20.000.000
				4 Investimentos	90	7.5419100	5.000.000
	110.1169.015194	Pavimentação da SC-370, trecho Urubici - Rio Rufino e Contorno Norte de Urubici	F	4 Investimentos	90	7.5419100	15.000.000
				4 Investimentos	90	7.5419100	18.000.000
	110.1175	Apoio a obras em Santa Catarina		4 Investimentos	90	5.0010000	5.000.000
	110.1175.015222	Apoio a obra federal em SC - terrapl/pavim da BR-285, tr. Timbé do Sul - Divisa SC/RS - Extr.Sul	F	4 Investimentos	90	7.5419100	13.000.000
				4 Investimentos	90	7.5419100	25.000.000
26.782	115	Gestão do Sistema de Transporte Intermunicipal de Pessoas		4 Investimentos	90	5.0010000	100.000
	115.0060	Construção, reforma e ampliação					
	115.0060.014277	Construção e reforma de terminais rodoviários de passageiros	F				100.000



ÓRGÃO 53000 Secretaria de Estado da Infraestrutura e Mobilidade
UNIDADE ORÇAMENTÁRIA : 53001 Secretaria de Estado da Infraestrutura e Mobilidade

Em R\$ 1,00

DETALHAMENTO DO CRÉDITO ORÇAMENTÁRIO

RECURSOS DE TODAS AS FONTES

FUNCIONAL		PROGRAMA / AÇÃO / SUBAÇÃO	ESF	GRUPO DE DESPESA	MD	FR	VALOR
	115.0060.014278	Construção e reforma de abrigos de passageiros	F	4 Investimentos	90	5.0114000	100.000
	115.0062	Investimento em equipamento		4 Investimentos	90	5.0114000	100.000
	115.0062.014279	Investimentos em equipamentos de apoio hidroviário	F				600.000
				4 Investimentos	90	5.0010000	500.000
				4 Investimentos	90	5.0114000	100.000
	115.0241	Modernização, integração e manutenção de tecnologia					
	115.0241.015502	Gerenciamento do sistema de transporte intermunicipal de passageiros	F				4.700.000
				3 Outras Despesas Correntes	90	5.0010000	4.550.000
				4 Investimentos	90	5.0010000	150.000
	115.0651	Administração e manutenção de terminal					
	115.0651.014283	Administração e manutenção do terminal rodoviário Rita Maria em Florianópolis	F				600.000
				3 Outras Despesas Correntes	90	5.0010000	200.000
				3 Outras Despesas Correntes	90	5.0114000	100.000
				3 Outras Despesas Correntes	90	5.0116000	200.000
				3 Outras Despesas Correntes	90	5.0116900	100.000
26.782	120	Integração Logística					
	120.0072	Implantação e melhoria de infraestrutura					
	120.0072.015064	Implantação / adequação / aumento de capacidade/reabilitação dos acessos a Portos no Estado de SC	F				34.000.000
				4 Investimentos	90	5.0010000	9.000.000
				4 Investimentos	90	7.0012800	5.000.000
				4 Investimentos	90	7.5419100	20.000.000
26.782	130	Conservação e Segurança Rodoviária					
	130.0007	Aquisição de combustível e lubrificante					
	130.0007.014455	Aquisição de combustíveis e lubrificantes - SIE e PMRv	F				9.700.000
				3 Outras Despesas Correntes	90	5.0010000	4.000.000
				3 Outras Despesas Correntes	90	5.0114000	200.000
				3 Outras Despesas Correntes	90	5.0116000	1.000.000



ÓRGÃO : 53000 Secretaria de Estado da Infraestrutura e Mobilidade
UNIDADE ORÇAMENTÁRIA : 53001 Secretaria de Estado da Infraestrutura e Mobilidade

Em R\$ 1,00

DETALHAMENTO DO CRÉDITO ORÇAMENTÁRIO

RECURSOS DE TODAS AS FONTES

FUNCIONAL		PROGRAMA / AÇÃO / SUBAÇÃO	ESF	GRUPO DE DESPESA	MD	FR	VALOR
				3 Outras Despesas Correntes	90	7.5216900	4.000.000
				3 Outras Despesas Correntes	90	8.9916000	500.000
130.0010		Execução de obras rodoviárias					
130.0010.014448		Recuperação e/ou subst de Obras de Artes Correntes e Obras de Arte Especiais	F				4.100.000
				4 Investimentos	90	5.0010000	3.000.000
				4 Investimentos	90	5.0116000	100.000
				4 Investimentos	90	7.0012800	1.000.000
130.0010.014459		Tratamento de pontos críticos e passivos ambientais nas rodovias	F				4.500.000
				4 Investimentos	90	5.0010000	4.500.000
130.0011		Conservação de rodovias					
130.0011.014449		Conservação, sinalização e segurança rodoviária	F				257.586.218
				3 Outras Despesas Correntes	90	5.0010000	50.000.000
				3 Outras Despesas Correntes	90	7.5216900	12.000.000
				3 Outras Despesas Correntes	90	7.9916900	2.073.230
				4 Investimentos	90	5.0010000	140.000.000
				4 Investimentos	90	5.0116000	617.810
				4 Investimentos	90	7.5012100	20.000.000
				4 Investimentos	90	7.5018800	370.380
				4 Investimentos	90	7.5216900	16.642.608
				4 Investimentos	90	7.9916900	15.000.000
				4 Investimentos	90	8.9916000	882.190
130.0011.014452		Conservação, operação e monit da via Expressa Sul e acessos em Florianópolis	F				7.000.000
				3 Outras Despesas Correntes	90	5.0010000	2.600.000
				3 Outras Despesas Correntes	90	7.5216900	4.000.000
				4 Investimentos	90	5.0010000	400.000
130.0011.014742		Conservação de rodovias por convênios com consórcios de municípios - Projeto Recuperar	F				8.000.000
				3 Outras Despesas Correntes	72	5.0010000	1.000.000
				4 Investimentos	72	5.0010000	7.000.000
130.0019		Conservação e reabilitação de travessias					

ÓRGÃO : 53000 Secretaria de Estado da Infraestrutura e Mobilidade
UNIDADE ORÇAMENTÁRIA : 53001 Secretaria de Estado da Infraestrutura e Mobilidade

Em R\$ 1,00

DETALHAMENTO DO CRÉDITO ORÇAMENTÁRIO

RECURSOS DE TODAS AS FONTES

FUNCIONAL		PROGRAMA / AÇÃO / SUBAÇÃO	ESF	GRUPO DE DESPESA	MD	FR	VALOR
	130.0019.014319	Manutenção e melhorias das ptes Colombo M Salles, Pedro Ivo Campos e Hercílio Luz em Fpolis	F				4.000.000
				3 Outras Despesas Correntes	90	5.0010000	700.000
				4 Investimentos	90	5.0010000	3.300.000
	130.0020	Operação de rodovias					
	130.0020.014450	Operação de rodovias	F				30.000.000
				3 Outras Despesas Correntes	90	7.5216900	30.000.000
	130.0057	Humanização de rodovias					
	130.0057.014454	Humanização de rodovias	F				1.650.000
				4 Investimentos	90	5.0010000	1.000.000
				4 Investimentos	90	5.0116000	650.000
	130.0060	Construção, reforma e ampliação					
	130.0060.014453	Construção e adequação de prédios da sede e das coordenadorias regionais da SIE e anexos	F				1.500.000
				3 Outras Despesas Correntes	90	5.0010000	300.000
				4 Investimentos	90	5.0010000	1.200.000
	130.0060.014457	Construção e adequação de postos da Polícia Militar Rodoviária	F				1.500.000
				3 Outras Despesas Correntes	90	5.0010000	100.000
				4 Investimentos	90	5.0010000	1.400.000
	130.0066	Execução de obras					
	130.0066.014458	Execução de obras emergenciais	F				1.000.000
				4 Investimentos	90	5.0010000	1.000.000
	130.0088	Revitalização de rodovias					
	130.0088.014292	Revitalização de rodovias - obras e supervisão	F				10.000.000
				4 Investimentos	90	5.0010000	10.000.000
	130.0089	Modernização da frota					
	130.0089.014456	Modernização da frota de veículos, aeronaves e equipamentos de conserv e segurança rodov	F				2.500.000
				4 Investimentos	90	5.0010000	1.000.000
				4 Investimentos	90	5.0114000	500.000
				4 Investimentos	90	7.5216900	1.000.000
	130.1175	Apoio a obras em Santa Catarina					



ÓRGÃO : 53000 Secretaria de Estado da Infraestrutura e Mobilidade
 UNIDADE ORÇAMENTÁRIA : 53001 Secretaria de Estado da Infraestrutura e Mobilidade

Em R\$ 1,00

DETALHAMENTO DO CRÉDITO ORÇAMENTÁRIO

RECURSOS DE TODAS AS FONTES

FUNCIONAL		PROGRAMA / AÇÃO / SUBAÇÃO	ESF	GRUPO DE DESPESA	MD	FR	VALOR
26.782	130.1175.015223	Pavim/rest vias p convênios c consórcios munic incl aquis usinas e equiptos - Progr SC mais asfalto	F				8.000.000
				3 Outras Despesas Correntes	72	5.0010000	1.000.000
				4 Investimentos	72	5.0010000	7.000.000
	140	Reabilitação e Aumento de Capacidade de Rodovias					
	140.0178	Reabilitação/ aumento de capacidade/ OAE/ meio ambiente/ supervisão de obras					
	140.0178.014465	Reabilitação/aumento de capacidade/melhorias/superv Rod SC-400/401/402/403/404/405 e 406 em Fpolis	F				14.000.000
				4 Investimentos	90	5.0010000	10.000.000
				4 Investimentos	90	7.5012100	1.000.000
				4 Investimentos	90	7.5419100	3.000.000
	140.0178.014471	Reabilição/aum capac SC-283, tr BR-153 - Concórdia - Seara - Chapecó - S.Carlos - Palmitos - Mondaí	F				44.535.855
				4 Investimentos	90	5.0010000	11.640.855
				4 Investimentos	90	7.5012100	1.000.000
				4 Investimentos	90	7.5419100	31.895.000
	140.0178.014472	Reab/aum capac SC-150/390, trecho Capinzal - Piratuba e acessos a Barro Preto e Usina Hid Machadinho	F				26.000.000
				4 Investimentos	90	5.0010000	6.000.000
				4 Investimentos	90	7.5419100	20.000.000
	140.0178.014474	Reab/aum capac SC-114, trecho BR-116 - Itaiópolis - SC-477	F				2.500.000
				4 Investimentos	90	5.0010000	2.500.000
140.0178.014476	Reabilitação/aum cap SC-120, trecho Lebon Régis - Curitiba - BR-470 e Contorno Oeste Curitiba	F				15.000.000	
			4 Investimentos	90	5.0010000	5.000.000	
			4 Investimentos	90	7.5419100	10.000.000	
140.0178.014477	Reabilitação/aum capac da SC-477, trecho Canoinhas - Major Vieira - BR-116	F				10.000.000	
			4 Investimentos	90	5.0010000	2.000.000	
			4 Investimentos	90	7.5419100	8.000.000	
140.0178.014478	Reabilitação da SC-114, trecho BR-470 - Otacílio Costa - entronc. BR-282 (p/ Lages)	F				15.000.000	



ÓRGÃO : 53000 Secretaria de Estado da Infraestrutura e Mobilidade
UNIDADE ORÇAMENTÁRIA : 53001 Secretaria de Estado da Infraestrutura e Mobilidade

Em R\$ 1,00

DETALHAMENTO DO CRÉDITO ORÇAMENTÁRIO

RECURSOS DE TODAS AS FONTES

FUNCIONAL		PROGRAMA / AÇÃO / SUBAÇÃO	ESF	GRUPO DE DESPESA	MD	FR	VALOR
140.0178.014483		Reabilitação da SC-135, trecho Porto União - Matos Costa - Caçador	F	4 Investimentos	90	5.0010000	5.000.000
				4 Investimentos	90	7.5419100	10.000.000
140.0178.014485		Reab/au cap SC-160 tr Cpo Erê - Entr.Ac.BJOeste - S.Alta - BR-282 - Pinhalzinho - Saudades - SCarlos	F	4 Investimentos	90	5.0010000	100.000
				4 Investimentos	90	7.5419100	8.000.000
				4 Investimentos	90	5.0010000	20.800.000
				4 Investimentos	90	7.5419100	6.800.000
140.0178.014486		Reabilitação da SC-305, trecho São Lourenço do Oeste - Campo Erê	F	4 Investimentos	90	5.0010000	14.000.000
				4 Investimentos	90	7.5419100	9.000.000
140.0178.014490		Reab/aum cp SC-108 tr BR-101 - Guaram - Mass - BR-470 - Gaspar - SJBatista - Orleans - Criciúma - JM	F	4 Investimentos	90	5.0010000	2.000.000
				4 Investimentos	90	7.5419100	7.000.000
				4 Investimentos	90	5.0010000	21.000.000
				4 Investimentos	90	7.5012100	5.000.000
140.0178.014492		Reabilitação/aumento de capacidade da SC-486, trecho BR-101 - Brusque	F	4 Investimentos	90	7.5419100	1.000.000
				4 Investimentos	90	7.5419100	15.000.000
				4 Investimentos	90	5.0010000	2.500.000
140.0178.014494		Reabilitação/aumento de capac da SC-370/108, trecho BR-101 - Gravatal - Braço do Norte - São Ludgero	F	4 Investimentos	90	5.0010000	2.500.000
140.0178.014495		Reabilitação/contenção encostas SC-390, tr Orleans - Lauro Muller - Alto Serra Rio do Rastro	F	4 Investimentos	90	5.0010000	500.000
				4 Investimentos	90	5.0010000	25.000.000
140.0178.014496		Reabilitação e aumento de capacidade de rodovias - obras e supervisão	F	4 Investimentos	90	5.0010000	5.000.000
				4 Investimentos	90	7.5419100	20.000.000
				4 Investimentos	90	5.0010000	22.500.000
				4 Investimentos	90	7.0012800	12.000.000
				4 Investimentos	90	7.0012800	2.000.000



ÓRGÃO : 53000 Secretaria de Estado da Infraestrutura e Mobilidade
 UNIDADE ORÇAMENTÁRIA : 53001 Secretaria de Estado da Infraestrutura e Mobilidade

Em R\$ 1,00

DETALHAMENTO DO CRÉDITO ORÇAMENTÁRIO

RECURSOS DE TODAS AS FONTES

FUNCIONAL		PROGRAMA / AÇÃO / SUBAÇÃO	ESF	GRUPO DE DESPESA	MD	FR	VALOR
				4 Investimentos	90	7.5012100	1.500.000
				4 Investimentos	90	7.5419100	7.000.000
140.0178.014506		Reabilitação da SC-135, trecho Caçador - Rio das Antas - Videira	F				10.000.000
				4 Investimentos	90	5.0010000	10.000.000
140.0178.014774		Reab SC-155/480 tr Div PR/SC - Abelardo Luz - B.Jesus - Xanxerê - Xavantina - Seara - Itá - Dv SC/RS	F				30.000.000
				4 Investimentos	90	5.0010000	10.000.000
				4 Investimentos	90	7.5419100	20.000.000
140.0178.014776		Reabilitação/Pavimentação da SC-469, trecho entr SC-390 - Alto Bela Vista - Divisa SC/RS	F				6.000.000
				4 Investimentos	90	5.0010000	1.000.000
				4 Investimentos	90	7.5419100	5.000.000
140.0178.014777		Reabilitação do trecho Mirim Doce - BR-470	F				4.000.000
				4 Investimentos	90	5.0010000	4.000.000
140.0178.015047		Reabilitação/aumento capacidade acesso BR-101 - Distrito Industrial de Joinville	F				10.000.000
				4 Investimentos	90	5.0010000	5.000.000
				4 Investimentos	90	7.5419100	5.000.000
140.0178.015048		Reabilitação do acesso sul de Criciúma à BR-101	F				2.000.000
				4 Investimentos	90	5.0010000	2.000.000
140.0178.015066		Reab da SC-161, tr Divisa PR/SC - Palma Sola - entr SC-305 - Anchieta - Romelândia - entr BR-282	F				14.000.000
				4 Investimentos	90	5.0010000	4.000.000
				4 Investimentos	90	7.5419100	10.000.000
140.0178.015070		Reabilitação da SC-350, tr Rio do Sul - Aurora - Ituporanga - entr. acesso Imbuia - Alfredo Wagner	F				30.000.000
				4 Investimentos	90	5.0010000	10.000.000
				4 Investimentos	90	7.5419100	20.000.000
140.0178.015071		Reabilitação da SC-452, trecho Fraiburgo - Monte Carlo - BR-470	F				14.000.000
				4 Investimentos	90	5.0010000	1.000.000
				4 Investimentos	90	7.5419100	13.000.000



ÓRGÃO : 53000 Secretaria de Estado da Infraestrutura e Mobilidade
UNIDADE ORÇAMENTÁRIA : 53001 Secretaria de Estado da Infraestrutura e Mobilidade

Em R\$ 1,00

DETALHAMENTO DO CRÉDITO ORÇAMENTÁRIO

RECURSOS DE TODAS AS FONTES

FUNCIONAL	PROGRAMA / AÇÃO / SUBAÇÃO	ESF	GRUPO DE DESPESA	MD	FR	VALOR
140.0178.015072	Reabilitação da SC-417/416 trecho Garuva - Itapoá	F	4 Investimentos	90	5.0010000	1.000.000
140.0178.015073	Reabilitação da SC-350, trecho BR-153 - Taquara Verde - Caçador - Lebon Régis - SC-120 - BR-116	F	4 Investimentos	90	5.0010000	17.000.000
			4 Investimentos	90	5.0010000	2.000.000
			4 Investimentos	90	7.5419100	15.000.000
140.0178.015107	Reabilitação da SC-465, trecho Macieira - entroncamento SC-350 (p/ Taquara Verde e Caçador)	F	4 Investimentos	90	5.0010000	4.000.000
140.0178.015108	Reab/aum capac tr Joinville - Pirabeiraba e SC-418, tr BR-101 - Cpo Alegre - S.Bto.Sul - div SC/PR	F	4 Investimentos	90	5.0010000	17.000.000
			4 Investimentos	90	5.0010000	5.000.000
			4 Investimentos	90	7.0012800	2.000.000
			4 Investimentos	90	7.5419100	10.000.000
140.0178.015109	Reabilitação da SC-340, trecho entroncamento BR-280 (p/ Porto União) - Santa Cruz do Timbó	F	4 Investimentos	90	5.0010000	6.000.000
140.0178.015114	Reabilitação da SC-477, trecho Benedito Novo - Timbó - Indaial	F	4 Investimentos	90	5.0010000	10.000.000
140.0178.015115	Reabilitação do acesso Rio dos Cedros - Timbó	F	4 Investimentos	90	5.0010000	10.000.000
140.0178.015116	Reabilitação da SC-110, trecho Pomerode - Jaraguá do Sul	F	4 Investimentos	90	5.0010000	6.000.000
			4 Investimentos	90	5.0010000	4.000.000
			4 Investimentos	90	7.5419100	25.354.000
140.0178.015123	Reab do trecho Luzerna - Joaçaba - BR-282 e da SC-150, trecho BR-282 - Lacerdópolis - Ouro	F	4 Investimentos	90	5.0010000	100.000
140.0178.015138	Reabilitação/aumento de capacidade da SC-108, trecho Guaramirim - Massaranduba	F	4 Investimentos	90	5.0010000	18.000.000
			4 Investimentos	90	5.0010000	10.000.000
			4 Investimentos	90	7.5419100	8.000.000



ÓRGÃO : 53000 Secretaria de Estado da Infraestrutura e Mobilidade
UNIDADE ORÇAMENTÁRIA : 53001 Secretaria de Estado da Infraestrutura e Mobilidade

Em R\$ 1,00

DETALHAMENTO DO CRÉDITO ORÇAMENTÁRIO

RECURSOS DE TODAS AS FONTES

FUNCIONAL		PROGRAMA / AÇÃO / SUBAÇÃO	ESF	GRUPO DE DESPESA	MD	FR	VALOR
	140.0178.015155	Implementação de integração rodoviária Araranguá - Morro dos Conventos até Balneário Arroio do Silva	F				2.000.000
				4 Investimentos	90	5.0010000	2.000.000
	140.0178.015190	Reabilitação/aumento de capacidade do acesso Oeste de São Bento do Sul à BR-280	F				2.000.000
				4 Investimentos	90	5.0010000	1.000.000
				4 Investimentos	90	7.5419100	1.000.000
	140.0178.015191	Reabilitação da SC-355, trecho BR-282 - Jaborá	F				17.500.000
				4 Investimentos	90	5.0010000	6.500.000
				4 Investimentos	90	7.5419100	11.000.000
	140.0178.015192	Reabilitação do acesso Princesa - entroncamento BR-163	F				1.000.000
				4 Investimentos	90	5.0010000	1.000.000
	140.0178.015452	Reabilitação/Aumento de capacidade da SC-108, trecho Gaspar - Brusque	F				10.000.000
				4 Investimentos	90	5.0010000	5.000.000
				4 Investimentos	90	7.5419100	5.000.000
	140.0178.015453	Reabilitação da SC-112/281, trecho BR-470 - Trombudo Central - Agrolândia - Atalanta	F				300.000
				4 Investimentos	90	5.0010000	300.000
	140.0178.015454	Reabilitação da SC-445, trecho Criciúma - Içara - BR-101 - Balneário Rincão	F				500.000
				4 Investimentos	90	5.0010000	500.000
	140.0178.015455	Reabilitação/Aumento de capacidade SC-108, tr Urussanga - Criciúma e Contorno de Cocal do Sul	F				24.040.126
				4 Investimentos	90	5.0010000	11.040.126
				4 Investimentos	90	7.5419100	13.000.000
	140.1153	Obras de infraestrutura rodoviária					
	140.1153.015129	Reab da SC-163/386, tr Itapiranga - Descanso - BR-282 e tr Mondaí - Iporã do Oeste	F				17.000.000
				4 Investimentos	90	5.0010000	6.000.000
				4 Investimentos	90	7.5419100	11.000.000
	140.1153.015149	Recuperação da rodovia SC-443 trecho que liga Sangão a BR-101	F				1.000.000



ÓRGÃO : 53000 Secretaria de Estado da Infraestrutura e Mobilidade
UNIDADE ORÇAMENTÁRIA : 53001 Secretaria de Estado da Infraestrutura e Mobilidade

Em R\$ 1,00

DETALHAMENTO DO CRÉDITO ORÇAMENTÁRIO

RECURSOS DE TODAS AS FONTES

FUNCIONAL		PROGRAMA / AÇÃO / SUBAÇÃO	ESF	GRUPO DE DESPESA	MD	FR	VALOR
26.782	140.1175	Apoio a obras em Santa Catarina		4 Investimentos	90	5.0010000	1.000.000
	140.1175.015171	Apoio a obra federal em SC - dupl. BR-470, tr Navegantes - Indaial - Vale do Itajaí	F				10.000.000
				4 Investimentos	90	5.0010000	10.000.000
	140.1175.015177	Apoio a obra federal em SC - reab/aumento de capac BR-163, tr S. Miguel Oeste - D. Cerq. - Ext Oeste	F				10.000.000
				4 Investimentos	90	5.0010000	10.000.000
	140.1175.015178	Apoio a obra federal em SC - duplic BR-280, tr trevo bairro Itinga, Joinville - S. Francisco do Sul	F				10.000.000
				4 Investimentos	90	5.0010000	10.000.000
	145	Elaboração de Planos, Estudos e Projetos de Infraestrutura					
	145.0022	Contratação de consultoria					
	145.0022.014514	Consultoria de apoio técnico e institucional à SIE	F				9.000.000
				3 Outras Despesas Correntes	90	5.0010000	8.000.000
				3 Outras Despesas Correntes	90	5.0116000	1.000.000
	145.0092	Elaboração de planos					
	145.0092.014510	Elab planos diretores, plano estadual de logística de transportes (PELT), sistemas planej infraestr	F				500.000
				4 Investimentos	90	5.0010000	500.000
	145.0093	Elaboração de projetos					
	145.0093.014511	Projetos de engenharia rodoviária	F				5.000.000
				4 Investimentos	90	5.0010000	5.000.000
	145.0094	Levantamentos, estudos e projetos					
	145.0094.014512	Levantamentos, estudos e projetos de obras hidráulicas e civis	F				2.000.000
			4 Investimentos	90	5.0010000	2.000.000	
145.0094.014516	Levantamentos, estudos e projetos diversos	F				4.000.000	
			4 Investimentos	90	5.0010000	4.000.000	
145.0099	Contagens e estudos de tráfego						
145.0099.014515	Contagens e estudos de tráfego, levantamentos e estudos para gerência de pavimentos	F				8.000.000	



ÓRGÃO : 53000 Secretaria de Estado da Infraestrutura e Mobilidade
UNIDADE ORÇAMENTÁRIA : 53001 Secretaria de Estado da Infraestrutura e Mobilidade

Em R\$ 1,00

DETALHAMENTO DO CRÉDITO ORÇAMENTÁRIO

RECURSOS DE TODAS AS FONTES

FUNCIONAL		PROGRAMA / AÇÃO / SUBAÇÃO	ESF	GRUPO DE DESPESA	MD	FR	VALOR
26.783	120	Integração Logística	F	3 Outras Despesas Correntes	90	5.0010000	8.000.000
	120.0630	Implantação de ferrovia					
	120.0630.015209	Implantação do Corredor Ferroviário de Santa Catarina					1.000.000
26.783	145	Elaboração de Planos, Estudos e Projetos de Infraestrutura	F	4 Investimentos	90	5.0010000	1.000.000
	145.0092	Elaboração de planos					
	145.0092.012959	Elaboração de estudos e planos para o sistema ferroviário estadual					500.000
26.784	115	Gestão do Sistema de Transporte Intermunicipal de Pessoas	F	4 Investimentos	90	5.0010000	500.000
	115.0317	Sinalização náutica					
	115.0317.014280	Implantação e Manutenção de Sinais Náuticos					200.000
				3 Outras Despesas Correntes	90	5.0010000	50.000
				3 Outras Despesas Correntes	90	5.0114000	50.000
				4 Investimentos	90	5.0010000	50.000
				4 Investimentos	90	5.0114000	50.000
	115.0332	Pagamento de subsídio para travessia hidroviária	F				
	115.0332.014281	Pagamento de subsídio para travessia hidroviária de trabalhadores e estudantes Itajaí e Navegantes					2.324.458
				3 Outras Despesas Correntes	90	5.0010000	1.500.000
				3 Outras Despesas Correntes	90	5.0114000	330.389
				3 Outras Despesas Correntes	90	8.9916000	494.069
26.784	120	Integração Logística	F				
	120.0072	Implantação e melhoria de infraestrutura					
	120.0072.014759	Implant/adequação/melhorias infraestrutura terrestre e acessos sistemas transp hidroviário/marítimo					5.700.000
				4 Investimentos	90	5.0010000	500.000
				4 Investimentos	90	7.0012800	5.000.000
				4 Investimentos	90	7.5419100	200.000
	120.0083	Adequação e melhoria de infraestrutura aquaviária					



ÓRGÃO 53000 Secretaria de Estado da Infraestrutura e Mobilidade
UNIDADE ORÇAMENTÁRIA : 53001 Secretaria de Estado da Infraestrutura e Mobilidade

Em R\$ 1,00

DETALHAMENTO DO CRÉDITO ORÇAMENTÁRIO

RECURSOS DE TODAS AS FONTES

FUNCIONAL		PROGRAMA / AÇÃO / SUBAÇÃO	ESF	GRUPO DE DESPESA	MD	FR	VALOR
	120.0083.012639	Adequação e melhoria da infraestrutura de portos e hidrovias no Estado	F				15.500.000
				4 Investimentos	90	5.0010000	500.000
				4 Investimentos	90	7.0012800	5.000.000
				4 Investimentos	90	7.5419100	10.000.000
26.784	145	Elaboração de Planos, Estudos e Projetos de Infraestrutura					
	145.0092	Elaboração de planos					
	145.0092.012961	Elaboração de estudos e planos para o sistema aquaviário estadual	F				500.000
				4 Investimentos	90	5.0010000	500.000
26.785	120	Integração Logística					
	120.0068	Implantação de acesso					
	120.0068.014760	Implantação de novo acesso ao ferry boat e ramal rodoferroviário ao Porto São Francisco do Sul	F				1.000.000
				4 Investimentos	90	7.0012800	1.000.000
26.785	145	Elaboração de Planos, Estudos e Projetos de Infraestrutura					
	145.0095	Elaboração de estudos					
	145.0095.014746	Elaboração de planos, estudos e projetos p/ sistemas intermodais de transporte, logística e mobilid	F				1.000.000
				4 Investimentos	90	5.0010000	1.000.000
				TOTAL FISCAL			2.565.420.401

ÓRGÃO : 53000 Secretaria de Estado da Infraestrutura e Mobilidade
UNIDADE ORÇAMENTÁRIA : 53001 Secretaria de Estado da Infraestrutura e Mobilidade

Em R\$ 1,00

DETALHAMENTO DAS AÇÕES			RECURSOS DE TODAS AS FONTES		
FUNCIONAL	PROGRAMA / AÇÃO / SUBAÇÃO / PRODUTO	UNIDADE MEDIDA / QUANTIDADE	CUSTO		
04.122	120	Integração Logística			
	120.0060	Construção, reforma e ampliação			
	120.0060.012939	Construção e adequação de obras civis de interesse do Estado			
		Obra executada	unidade	50	5.000.000
04.331	855	Saúde Ocupacional			
	855.0445	Saúde e segurança no contexto ocupacional			
	855.0445.014784	Saúde e segurança no contexto ocupacional - SIE			
		Servidor atendido	unidade	700	500.000
06.181	130	Conservação e Segurança Rodoviária			
	130.0021	Administração e manutenção da PMRv			
	130.0021.014446	Administração e manutenção da Polícia Militar Rodoviária - PMRv			
		Rodovia policiada	km	4.700	15.000.000
18.541	145	Elaboração de Planos, Estudos e Projetos de Infraestrutura			
	145.0094	Levantamentos, estudos e projetos			
	145.0094.014513	Levantamentos, estudos e projetos relativos a meio ambiente			
		Estudo realizado	unidade	40	4.000.000
18.543	350	Gestão dos Recursos Hídricos			
	350.0063	Obras hidráulicas			
	350.0063.014523	Obras hidráulicas para abertura, fixação e proteção de barras			
		Obra executada	unidade	3	3.000.000
26.122	115	Gestão do Sistema de Transporte Intermunicipal de Pessoas			
	115.0095	Elaboração de estudos			
	115.0095.014282	Realização de estudos, pesquisas e projetos na área de transporte			
		Estudo realizado	unidade	12	1.450.000
26.122	850	Gestão de Pessoas			
	850.0949	Administração de pessoal e encargos sociais			
	850.0949.001217	Administração de pessoal e encargos sociais - SIE			
		Servidor remunerado	unidade	700	120.403.334
26.122	900	Gestão Administrativa - Poder Executivo			

ÓRGÃO : 53000 Secretaria de Estado da Infraestrutura e Mobilidade
UNIDADE ORÇAMENTÁRIA : 53001 Secretaria de Estado da Infraestrutura e Mobilidade

Em R\$ 1,00

DETALHAMENTO DAS AÇÕES

RECURSOS DE TODAS AS FONTES

FUNCIONAL		PROGRAMA / AÇÃO / SUBAÇÃO / PRODUTO	UNIDADE MEDIDA / QUANTIDADE	CUSTO
	900.0002	Administração e manutenção dos serviços administrativos gerais		
	900.0002.004216	Administração e manutenção dos serviços administrativos gerais - SIE		
		Unidade gestora mantida	unidade 1	29.766.265
	900.0005	Administração e manutenção de coordenadoria		
	900.0005.014532	Administração e manutenção das Coordenadorias Regionais e Anexos - SIE		
		Unidade gestora mantida	unidade 25	1.100.000
26.126	900	Gestão Administrativa - Poder Executivo		
	900.0948	Manutenção e modernização dos serviços de tecnologia da informação e comunicação		
	900.0948.008474	Manutenção e modernização dos serviços de tecnologia da informação e comunicação - SIE		
		Estação de trabalho mantida	unidade 600	14.000.000
26.128	850	Gestão de Pessoas		
	850.0006	Encargos com estagiários		
	850.0006.004205	Encargos com estagiários - SIE		
		Estagiário contratado	unidade 250	850.000
	850.0125	Capacitação profissional dos agentes públicos		
	850.0125.004783	Capacitação profissional dos agentes públicos - SIE		
		Servidor capacitado	unidade 700	300.000
26.781	120	Integração Logística		
	120.0196	Adequação e melhoria de aeroporto		
	120.0196.005693	Adequação e melhoria da infraestrutura dos aeroportos locais e regionais - SIE		
		Aeroporto adequado	unidade 5	20.000.000
	120.0334	Administração, manutenção e gerenciamento de aeroporto		
	120.0334.005697	Administração, manutenção e gerenciamento dos aeroportos locais e regionais - SIE		
		Aeroporto gerenciado	unidade 5	7.000.000
	120.1175	Apoio a obras em Santa Catarina		

ÓRGÃO : 53000 Secretaria de Estado da Infraestrutura e Mobilidade
UNIDADE ORÇAMENTÁRIA : 53001 Secretaria de Estado da Infraestrutura e Mobilidade

Em R\$ 1,00

DETALHAMENTO DAS AÇÕES		RECURSOS DE TODAS AS FONTES			
FUNCIONAL	PROGRAMA / AÇÃO / SUBAÇÃO / PRODUTO	UNIDADE MEDIDA / QUANTIDADE	CUSTO		
26.781	120.1175.015421 145 145.0092 145.0092.012960 26.782 100 100.1107 100.1107.015032 26.782 101 101.0009 101.0009.014296 101.0009.014298 101.0019 101.0019.014300 101.0298 101.0298.014297 101.1107 101.1107.015033	Concessão patrocinada - exploração, ampliação e manutenção do Aeroporto Regional Sul - Jaguaruna Aporte realizado Elaboração de Planos, Estudos e Projetos de Infraestrutura Elaboração de planos Elaboração de estudos e planos para o sistema aeroviário estadual Plano elaborado Caminhos do Desenvolvimento Construção/reabilitação de rodovias Construção / Reabilitação de Rodovias Obra executada Acelera Santa Catarina Terraplenagem/ pavimentação/ OAE/ meio ambiente/ supervisão de obras Pavimentação da SC-370, trecho Urubici - Serra do Corvo Branco - Grão Pará Rodovia pavimentada Pavimentação do trecho entroncamento BR-280 (p/ Araquari) - Rio do Morro - Joinville Rodovia pavimentada Conservação e reabilitação de travessias Reabilitação da ponte Hercílio Luz em Florianópolis Travessia conservada e reabilitada Conclusão de via expressa Conclusão implant/supervisão via Expressa Sul e acessos, incl ao aeroporto H Luz em Fpolis Via expressa construída Construção/reabilitação de rodovias Construção / Reabilitação de Rodovias Obra executada	unidade unidade unidade km km unidade km unidade km unidade	12 2 4 12 10 1 16 6	48.000.000 500.000 100.000 32.000.000 1.000.000 1.000.000 500.000 100.000

ÓRGÃO : 53000 Secretaria de Estado da Infraestrutura e Mobilidade
UNIDADE ORÇAMENTÁRIA : 53001 Secretaria de Estado da Infraestrutura e Mobilidade

Em R\$ 1,00

DETALHAMENTO DAS AÇÕES

RECURSOS DE TODAS AS FONTES

FUNCIONAL		PROGRAMA / AÇÃO / SUBAÇÃO / PRODUTO	UNIDADE MEDIDA / QUANTIDADE	CUSTO
26.782	105	Mobilidade Urbana		
	105.0009	Terraplenagem/ pavimentação/ OAE/ meio ambiente/ supervisão de obras		
	105.0009.012932	Implantação do acesso norte de Blumenau - Vila Itoupava - SIE Rodovia pavimentada	km 16	59.000.000
	105.0009.012933	Melhoramentos e restauração da BR-280, trecho travessia urbana de Guaramirim - Jaraguá do Sul Rodovia pavimentada	km 10	5.000.000
	105.0009.014294	Implantação do contorno de Tubarão, trecho entronc BR-101 - entronc SC-370 Rodovia pavimentada	km 5	100.000
	105.0009.015121	Conclusão dos acessos à nova ponte s/ Rio do Peixe em Rio das Antas Rodovia pavimentada	km 5	1.500.000
	105.0009.015404	Implantação e pavimentação do Contorno Oeste de Jaraguá do Sul Rodovia pavimentada	km 14	12.500.000
	105.0009.015405	Implantação e pavimentação do rodoanel leste de Chapecó Rodovia pavimentada	km 22	100.000
	105.0065	Construção ao longo de rodovia		
	105.0065.014748	Construção de ciclovias, ciclofaixas, acostamentos, passeios e calçadas ao longo de rodovias Obra executada	unidade 15	11.900.000
	105.0066	Execução de obras		
	105.0066.014747	Tratamento das travessias urbanas em rodovias estaduais Obra executada	unidade 60	46.000.000
	105.0340	Apoio ao sistema viário		
	105.0340.008579	Apoio ao sistema viário urbano - SIE - Plano 1000 Município atendido	unidade 295	300.000.000
	105.1107	Construção/reabilitação de rodovias		



ÓRGÃO : 53000 Secretaria de Estado da Infraestrutura e Mobilidade
 UNIDADE ORÇAMENTÁRIA : 53001 Secretaria de Estado da Infraestrutura e Mobilidade

Em R\$ 1,00

DETALHAMENTO DAS AÇÕES		RECURSOS DE TODAS AS FONTES			
FUNCIONAL	PROGRAMA / AÇÃO / SUBAÇÃO / PRODUTO	UNIDADE MEDIDA / QUANTIDADE	CUSTO		
26.782	105.1107.015403	Implantação e pavimentação de contornos viários à sedes de municípios e outras localidades no Estado Obra executada	unidade	10	40.000.000
	105.1153	Obras de infraestrutura rodoviária			
	105.1153.015152	Implantação da 4 etapa do contorno viário do município de Criciúma Rodovia pavimentada	km	3	5.000.000
	105.1153.015158	Implantação da Via Rápida, trecho Içara - Balneário Rincão Obra executada	unidade	1	100.000
	110	Construção de Rodovias			
	110.0009	Terraplenagem/ pavimentação/ OAE/ meio ambiente/ supervisão de obras			
	110.0009.014436	Pavimentação da SC-477, trecho Papanduva - entronc. SC-114 - Itaió - entronc. SC-112 - Dr. Pedrinho Rodovia pavimentada	km	80	100.000
	110.0009.014437	Pavimentação trecho Vila da Glória - Jaca/Itapoá Rodovia pavimentada	km	15	4.000.000
	110.0009.014440	Pavimentação da SC-114 Caminho das Neves, trecho São Joaquim - Divisa SC/RS Rodovia pavimentada	km	35	100.000
	110.0009.014441	Pavimentação da SC-390, trecho Anita Garibaldi - Celso Ramos Rodovia pavimentada	km	30	500.000
	110.0009.014444	Pavim SC-390, tr BR-116 (p/ Lages) - São Jorge, acesso Bodegão (p/ usina Pai-Querê / Coxilha Rica) Rodovia pavimentada	km	2	500.000
	110.0009.014445	Pavimentação da SC-290, trecho Praia Grande - Divisa SC/RS Rodovia pavimentada	km	17	25.000.000
	110.0009.014749	Pavimentação de rodovias estaduais - obras e supervisão Rodovia pavimentada	km	50	23.433.000
	110.0009.015046	Pavimentação da SC-452, trecho Vargem - Abdon Batista Rodovia pavimentada	km	23	24.000.000



ÓRGÃO : 53000 Secretaria de Estado da Infraestrutura e Mobilidade
UNIDADE ORÇAMENTÁRIA : 53001 Secretaria de Estado da Infraestrutura e Mobilidade

Em R\$ 1,00

DETALHAMENTO DAS AÇÕES		RECURSOS DE TODAS AS FONTES		
FUNCIONAL	PROGRAMA / AÇÃO / SUBAÇÃO / PRODUTO	UNIDADE MEDIDA / QUANTIDADE	CUSTO	
110.0009.015065	Pavimentação da SC-108, trecho Major Gercino - Angelina Rodovia pavimentada	km 24	18.000.000	
110.0009.015099	Pavimentação da SC-479, trecho Ipuacu - entroncamento SC-155 (p/ Abelardo Luz) Rodovia pavimentada	km 13	500.000	
110.0009.015101	Pavimentação da SC-156, tr São Domingos - Vila Milani - Divisa SC/PR e Acesso a São Domingos Rodovia pavimentada	km 24	24.000.000	
110.0009.015102	Pavimentação da SC-154, trecho Ipumirim - Vargeão (entroncamento BR-282) Rodovia pavimentada	km 27	18.000.000	
110.0009.015103	Pavimentação da SC-350, trecho Abelardo Luz - Passos Maia e acessos a Ab.Luz e Passos Maia Rodovia pavimentada	km 50	81.231.000	
110.0009.015104	Pavimentação do trecho Maravilha - Bom Jesus do Oeste Rodovia pavimentada	km 17	12.000.000	
110.0009.015105	Pavimentação da SC-281, trecho São Pedro de Alcântara - Angelina Rodovia pavimentada	km 27	30.000.000	
110.0009.015106	Pavimentação da SC-492, trecho São Miguel da Boa Vista - Romelândia Rodovia pavimentada	km 10	24.000.000	
110.0009.015117	Implantação de novo eixo via de contorno trecho BR-101 - Barra Velha - Tijucas Rodovia pavimentada	km 110	500.000	
110.0009.015124	Pavimentação da SC-451, trecho Frei Rogério - entroncamento SC-452 (p/ Fraiburgo) Rodovia pavimentada	km 18	25.880.000	
110.0009.015132	Pavimentação da Rodovia SC-283, trecho Mondaí - Itapiranga Rodovia pavimentada	km 55	5.500.000	
110.0009.015429	Pavimentação da rodovia SC-462, trecho Matos Costa - BR-153			

ÓRGÃO : 53000 Secretaria de Estado da Infraestrutura e Mobilidade
UNIDADE ORÇAMENTÁRIA : 53001 Secretaria de Estado da Infraestrutura e Mobilidade

Em R\$ 1,00

DETALHAMENTO DAS AÇÕES

RECURSOS DE TODAS AS FONTES

FUNCIONAL	PROGRAMA / AÇÃO / SUBAÇÃO / PRODUTO	UNIDADE MEDIDA / QUANTIDADE	CUSTO
110.0009.015430	Rodovia pavimentada Pavimentação da rodovia SC-284, trecho Palmeira - Correia Pinto	km 17	25.000.000
110.0009.015431	Rodovia pavimentada Pavimentação da rodovia SC-281, trecho Atalanta - Ituporanga	km 25	500.000
110.0009.015432	Rodovia pavimentada Pavimentação da rodovia SC-465, trecho Macieira - Entr. SC-464 (p/ Arroio Trinta)	km 22	25.000.000
110.0009.015433	Rodovia pavimentada Pavimentação da rodovia SC-340, tr entr BR-116 (p/ Monte Castelo) - Santa Terezinha - Vitor Meireles	km 9	19.000.000
110.0009.015434	Rodovia pavimentada Pavim SC-443 Rod Mons Quinto D. Baldessar tr S.Bonifácio (N.Veneza) - Meleiro e Acesso a Vila Maria	km 60	10.500.000
110.0009.015435	Rodovia pavimentada Pavimentação da rodovia SC-112/284, trecho Agrolândia - Otacílio Costa	km 28	9.000.000
110.0009.015436	Rodovia pavimentada Pavimentação da rodovia SC-281, tr Br.Trombudo - Otacílio Costa e Ac. Braço do Trombudo - Agrolândia	km 48	100.000
110.0010	Rodovia pavimentada Execução de obras rodoviárias	km 45	100.000
110.0010.014434	Construção/supervisão de pontes ou viadutos, inclusive seus acessos Obra rodoviária executada	unidade 10	5.000.000
110.0072	Implantação e melhoria de infraestrutura Construção da ponte s/ o canal de acesso à Lagoa de Santo Antônio em Laguna, inclusive acessos	unidade 3	5.500.000
110.0101	Obra executada Desapropriação de áreas	unidade 3	5.500.000
110.0101.014443	Desapropriação de áreas para obras de infraestrutura Área desapropriada	hectare 10.000	10.000.000



ÓRGÃO : 53000 Secretaria de Estado da Infraestrutura e Mobilidade
 UNIDADE ORÇAMENTÁRIA : 53001 Secretaria de Estado da Infraestrutura e Mobilidade

Em R\$ 1,00

DETALHAMENTO DAS AÇÕES		RECURSOS DE TODAS AS FONTES		
FUNCIONAL	PROGRAMA / AÇÃO / SUBAÇÃO / PRODUTO	UNIDADE MEDIDA /	QUANTIDADE	CUSTO
110.0102	Compensação ambiental			
110.0102.014432	Medidas de compensação ambiental			
	Ação realizada	unidade	48	4.000.000
110.0271	Gerenciamento de programa de financiamento			
110.0271.010209	Gerenciamento de programas de financiamento			
	Programa gerenciado	unidade	4	3.428.000
110.0331	Supervisão regional de obras			
110.0331.014435	Supervisão regional de obras de infraestrutura			
	Obra supervisionada	unidade	16	6.000.000
110.0340	Apoio ao sistema viário			
110.0340.008577	Apoio ao sistema viário rural - SIE - Plano 1000			
	Município atendido	unidade	295	50.000.000
110.0583	Apoio ao sistema viário			
110.0583.008575	Apoio ao sistema viário estadual - SIE			
	Município atendido	unidade	295	40.300.000
110.1076	Emendas parlamentares			
110.1076.015098	Emendas parlamentares impositivas da Infraestrutura e Mobilidade			
	Projeto executado	unidade	360	40.559.145
110.1153	Obras de infraestrutura rodoviária			
110.1153.015136	Pavimentação da SC-414, trecho Luiz Alves - Entroncamento SC-108 (Vila Itoupava, p/ Massaranduba)			
	Rodovia pavimentada	km	13	24.000.000
110.1153.015142	Pavimentação da rodovia SC-108 trecho Jacinto Machado - Praia Grande			
	Rodovia pavimentada	km	32	52.229.000
110.1153.015153	Pavim SC-436, tr. São Martinho (entr. acesso Sta. Albertina Berkenbrock) - entr. SC-437 (p/ Imaruí)			
	Rodovia pavimentada	km	16	12.000.000
110.1153.015154	Implant/Pavim SC-100 - rodovia Caminho do Mar, tr Laguna - Baln. Arroio do Silva - Passo de Torres			

ÓRGÃO : 53000 Secretaria de Estado da Infraestrutura e Mobilidade
UNIDADE ORÇAMENTÁRIA : 53001 Secretaria de Estado da Infraestrutura e Mobilidade

Em R\$ 1,00

DETALHAMENTO DAS AÇÕES

RECURSOS DE TODAS AS FONTES

FUNCIONAL	PROGRAMA / AÇÃO / SUBAÇÃO / PRODUTO	UNIDADE MEDIDA / QUANTIDADE	CUSTO
	Rodovia pavimentada	km 120	8.000.000
110.1153.015163	Pavimentação da SC-350, trecho Rio do Oeste - Taió		
	Rodovia pavimentada	km 33	3.000.000
110.1153.015164	Pavimentação da SC-437, trecho Imaruí - Pescaria Brava - BR-101		
	Rodovia pavimentada	km 40	17.000.000
110.1153.015167	Pavimentação da SC-120/458, trecho entroncamento BR-280 (p/ Canoinhas) - Timbó Grande - Caçador		
	Rodovia pavimentada	km 100	5.500.000
110.1169	Pavimentação de rodovia		
110.1169.015186	Pavimentação da SC-435, trecho São Bonifácio - São Martinho		
	Rodovia pavimentada	km 45	20.000.000
110.1169.015187	Pavimentação da SC-108, trecho Anitápolis - Santa Rosa de Lima		
	Rodovia pavimentada	km 25	18.000.000
110.1169.015194	Pavimentação da SC-370, trecho Urubici - Rio Rufino e Contorno Norte de Urubici		
	Rodovia pavimentada	km 35	30.000.000
110.1175	Apoio a obras em Santa Catarina		
110.1175.015222	Apoio a obra federal em SC - terrapl/pavim da BR-285, tr. Timbé do Sul - Divisa SC/RS - Extr.Sul		
	Aporte realizado	unidade 1	100.000
26.782 115	Gestão do Sistema de Transporte Intermunicipal de Pessoas		
115.0060	Construção, reforma e ampliação		
115.0060.014277	Construção e reforma de terminais rodoviários de passageiros		
	Obra executada	unidade 25	100.000
115.0060.014278	Construção e reforma de abrigos de passageiros		
	Obra executada	unidade 100	100.000
115.0062	Investimento em equipamento		
115.0062.014279	Investimentos em equipamentos de apoio hidroviário		
	Obra executada	unidade 10	600.000
115.0241	Modernização, integração e manutenção de tecnologia		

ÓRGÃO : 53000 Secretaria de Estado da Infraestrutura e Mobilidade
UNIDADE ORÇAMENTÁRIA : 53001 Secretaria de Estado da Infraestrutura e Mobilidade

Em R\$ 1,00

DETALHAMENTO DAS AÇÕES			RECURSOS DE TODAS AS FONTES	
FUNCIONAL	PROGRAMA / AÇÃO / SUBAÇÃO / PRODUTO	UNIDADE MEDIDA / QUANTIDADE	CUSTO	
115.0241.015502	Gerenciamento do sistema de transporte intermunicipal de passageiros Sistema mantido	unidade 4	4.700.000	
115.0651	Administração e manutenção de terminal			
115.0651.014283	Administração e manutenção do terminal rodoviário Rita Maria em Florianópolis Unidade mantida	unidade 1	600.000	
26.782 120	Integração Logística			
120.0072	Implantação e melhoria de infraestrutura			
120.0072.015064	Implantação/adequação/aumento de capacidade/reabilitação dos acessos a Portos no Estado de SC Obra executada	unidade 2	34.000.000	
26.782 130	Conservação e Segurança Rodoviária			
130.0007	Aquisição de combustível e lubrificante			
130.0007.014455	Aquisição de combustíveis e lubrificantes - SIE e PMRv Unidade gestora mantida	unidade 50	9.700.000	
130.0010	Execução de obras rodoviárias			
130.0010.014448	Recuperação e/ou subst de Obras de Artes Correntes e Obras de Arte Especiais Obra rodoviária executada	unidade 20	4.100.000	
130.0010.014459	Tratamento de pontos críticos e passivos ambientais nas rodovias Obra rodoviária executada	unidade 30	4.500.000	
130.0011	Conservação de rodovias			
130.0011.014449	Conservação, sinalização e segurança rodoviária Rodovia conservada	km 6.500	257.586.218	
130.0011.014452	Conservação, operação e monit da via Expressa Sul e acessos em Florianópolis Rodovia conservada	km 20	7.000.000	
130.0011.014742	Conservação de rodovias por convênios com consórcios de municípios - Projeto Recuperar			

ÓRGÃO : 53000 Secretaria de Estado da Infraestrutura e Mobilidade
UNIDADE ORÇAMENTÁRIA : 53001 Secretaria de Estado da Infraestrutura e Mobilidade

Em R\$ 1,00

DETALHAMENTO DAS AÇÕES

RECURSOS DE TODAS AS FONTES

FUNCIONAL	PROGRAMA / AÇÃO / SUBAÇÃO / PRODUTO	UNIDADE MEDIDA / QUANTIDADE	CUSTO
130.0019	Rodovia conservada	km 6.500	8.000.000
130.0019.014319	Conservação e reabilitação de travessias		
130.0020	Manutenção e melhorias das ptes Colombo M Salles, Pedro Ivo Campos e Hercílio Luz em Fpolis		
130.0020.014450	Travessia conservada e reabilitada	unidade 3	4.000.000
130.0057	Operação de rodovias		
130.0057.014454	Operação de rodovias		
130.0060	Rodovia operacionada	km 6.500	30.000.000
130.0060.014453	Humanização de rodovias		
130.0060.014457	Humanização de rodovias		
130.0066	Obra executada	unidade 25	1.650.000
130.0066.014458	Construção, reforma e ampliação		
130.0088	Construção e adequação de prédios da sede e das coordenadorias regionais da SIE e anexos		
130.0088.014292	Obra executada	unidade 6	1.500.000
130.0089	Construção e adequação de postos da Polícia Militar Rodoviária		
130.0089.014456	Obra executada	unidade 1	1.500.000
130.1175	Execução de obras		
130.1175.015223	Execução de obras emergenciais		
130.0088	Obra executada	unidade 50	1.000.000
130.0089	Revitalização de rodovias		
130.0089.014456	Revitalização de rodovias - obras e supervisão		
130.1175	Rodovia revitalizada	km 250	10.000.000
130.1175.015223	Modernização da frota		
130.1175.015223	Modernização da frota de veículos, aeronaves e equipamentos de conserv e segurança rodov		
130.1175.015223	Unidade adquirida	unidade 100	2.500.000
130.1175.015223	Apoio a obras em Santa Catarina		
130.1175.015223	Pavim/rest vias p convênios c consórcios munic incl aquis usinas e equiptos - Progr SC mais asfalto		

ÓRGÃO : 53000 Secretaria de Estado da Infraestrutura e Mobilidade
UNIDADE ORÇAMENTÁRIA : 53001 Secretaria de Estado da Infraestrutura e Mobilidade

Em R\$ 1,00

DETALHAMENTO DAS AÇÕES

RECURSOS DE TODAS AS FONTES

FUNCIONAL		PROGRAMA / AÇÃO / SUBAÇÃO / PRODUTO	UNIDADE MEDIDA / QUANTIDADE	CUSTO
26.782	140	Aporte realizado	unidade 20	8.000.000
	140.0178	Reabilitação e Aumento de Capacidade de Rodovias		
	140.0178.014465	Reabilitação/ aumento de capacidade/ OAE/ meio ambiente/ supervisão de obras		
	140.0178.014465	Reabilitação/aumento de capacidade/melhorias/superv Rod SC-400/401/402/403/404/405 e 406 em Fpolis		
	140.0178.014471	Rodovia reabilitada	km 100	14.000.000
	140.0178.014471	Reabilição/aum capac SC-283, tr BR-153 - Concórdia - Seara - Chapecó - S.Carlos - Palmitos - Mondaí		
	140.0178.014472	Rodovia reabilitada	km 160	44.535.855
	140.0178.014472	Reab/aum capac SC-150/390, trecho Capinzal - Piratuba e acessos a Barro Preto e Usina Hid Machadinho		
	140.0178.014474	Rodovia reabilitada	km 62	26.000.000
	140.0178.014474	Reab/aum capac SC-114, trecho BR-116 - Itaiópolis - SC-477		
	140.0178.014476	Rodovia reabilitada	km 23	2.500.000
	140.0178.014476	Reabilitação/aum cap SC-120, trecho Lebon Régis - Curitiba - BR-470 e Contorno Oeste Curitiba		
	140.0178.014477	Rodovia reabilitada	km 57	15.000.000
	140.0178.014477	Reabilitação/aum capac da SC-477, trecho Canoinhas - Major Vieira - BR-116		
	140.0178.014478	Rodovia reabilitada	km 36	10.000.000
	140.0178.014478	Reabilitação da SC-114, trecho BR-470 - Otacilio Costa - entronc. BR-282 (p/ Lages)		
	140.0178.014483	Rodovia reabilitada	km 18	15.000.000
	140.0178.014483	Reabilitação da SC-135, trecho Porto União - Matos Costa - Caçador		
	140.0178.014485	Rodovia reabilitada	km 80	8.100.000
	140.0178.014485	Reab/au cap SC-160 tr Cpo Erê - Entr.Ac.BJOeste - S.Alta - BR-282 - Pinhalzinho - Saudades - S.Carlos		
	140.0178.014486	Rodovia reabilitada	km 105	20.800.000
	140.0178.014486	Reabilitação da SC-305, trecho São Lourenço do Oeste - Campo Erê		
		Rodovia reabilitada	km 32	9.000.000

ÓRGÃO : 53000 Secretaria de Estado da Infraestrutura e Mobilidade
UNIDADE ORÇAMENTÁRIA : 53001 Secretaria de Estado da Infraestrutura e Mobilidade

Em R\$ 1,00

DETALHAMENTO DAS AÇÕES		RECURSOS DE TODAS AS FONTES		
FUNCIONAL	PROGRAMA / AÇÃO / SUBAÇÃO / PRODUTO	UNIDADE MEDIDA / QUANTIDADE	CUSTO	
140.0178.014490	Reab/aum cp SC-108 tr BR-101 - Guaram - Mass - BR-470 - Gaspar - SJBatista - Orleans - Criciúma - JM Rodovia reabilitada	km 200	21.000.000	
140.0178.014492	Reabilitação/aumento de capacidade da SC-486, trecho BR-101 - Brusque Rodovia reabilitada	km 2	2.500.000	
140.0178.014494	Reabilitação/aumento de capac da SC-370/108, trecho BR-101 - Gravatal - Braço do Norte - São Ludgero Rodovia reabilitada	km 40	500.000	
140.0178.014495	Reabilitação/contenção encostas SC-390, tr Orleans - Lauro Muller - Alto Serra Rio do Rastro Rodovia reabilitada	km 50	25.000.000	
140.0178.014496	Reabilitação e aumento de capacidade de rodovias - obras e supervisão Rodovia reabilitada	km 200	22.500.000	
140.0178.014506	Reabilitação da SC-135, trecho Caçador - Rio das Antas - Videira Rodovia reabilitada	km 40	10.000.000	
140.0178.014774	Reab SC-155/480 tr Div PR/SC - Abelardo Luz - B.Jesus - Xanxerê - Xavantina - Seara - Itá - Dv SC/RS Rodovia reabilitada	km 137	30.000.000	
140.0178.014776	Reabilitação/Pavimentação da SC-469, trecho entr SC-390 - Alto Bela Vista - Divisa SC/RS Rodovia reabilitada	km 21	6.000.000	
140.0178.014777	Reabilitação do trecho Mirim Doce - BR-470 Rodovia reabilitada	km 8	4.000.000	
140.0178.015047	Reabilitação/aumento capacidade acesso BR-101 - Distrito Industrial de Joinville Rodovia reabilitada	km 6	10.000.000	
140.0178.015048	Reabilitação do acesso sul de Criciúma à BR-101 Rodovia reabilitada	km 10	2.000.000	



ÓRGÃO : 53000 Secretaria de Estado da Infraestrutura e Mobilidade
UNIDADE ORÇAMENTÁRIA : 53001 Secretaria de Estado da Infraestrutura e Mobilidade

Em R\$ 1,00

DETALHAMENTO DAS AÇÕES

RECURSOS DE TODAS AS FONTES

FUNCIONAL	PROGRAMA / AÇÃO / SUBAÇÃO / PRODUTO	UNIDADE MEDIDA / QUANTIDADE	CUSTO
140.0178.015066	Reab da SC-161, tr Divisa PR/SC - Palma Sola - entr SC-305 - Anchieta - Romelândia - entr BR-282 Rodovia reabilitada	km 80	14.000.000
140.0178.015070	Reabilitação da SC-350, tr Rio do Sul - Aurora - Ituporanga - entr. acesso Imbuia - Alfredo Wagner Rodovia reabilitada	km 90	30.000.000
140.0178.015071	Reabilitação da SC-452, trecho Fraiburgo - Monte Carlo - BR-470 Rodovia reabilitada	km 40	14.000.000
140.0178.015072	Reabilitação da SC-417/416 trecho Garuva - Itapoá Rodovia reabilitada	km 40	1.000.000
140.0178.015073	Reabilitação da SC-350, trecho BR-153 - Taquara Verde - Caçador - Lebon Régis - SC-120 - BR-116 Rodovia reabilitada	km 90	17.000.000
140.0178.015107	Reabilitação da SC-465, trecho Macieira - entroncamento SC-350 (p/ Taquara Verde e Caçador) Rodovia reabilitada	km 20	4.000.000
140.0178.015108	Reab/aum capac tr Joinville - Pirabeiraba e SC-418, tr BR-101 - Cpo Alegre - S.Bto.Sul - div SC/PR Rodovia reabilitada	km 65	17.000.000
140.0178.015109	Reabilitação da SC-340, trecho entroncamento BR-280 (p/ Porto União) - Santa Cruz do Timbó Rodovia reabilitada	km 13	6.000.000
140.0178.015114	Reabilitação da SC-477, trecho Benedito Novo - Timbó - Indaial Rodovia reabilitada	km 30	10.000.000
140.0178.015115	Reabilitação do acesso Rio dos Cedros - Timbó Rodovia reabilitada	km 10	6.000.000
140.0178.015116	Reabilitação da SC-110, trecho Pomerode - Jaraguá do Sul Rodovia reabilitada	km 35	29.354.000
140.0178.015123	Reab do trecho Luzerna - Joaçaba - BR-282 e da SC-150, trecho BR-282 - Lacerdópolis - Ouro		

ÓRGÃO : 53000 Secretaria de Estado da Infraestrutura e Mobilidade
UNIDADE ORÇAMENTÁRIA : 53001 Secretaria de Estado da Infraestrutura e Mobilidade

Em R\$ 1,00

DETALHAMENTO DAS AÇÕES

RECURSOS DE TODAS AS FONTES

FUNCIONAL	PROGRAMA / AÇÃO / SUBAÇÃO / PRODUTO	UNIDADE MEDIDA / QUANTIDADE	CUSTO
140.0178.015138	Rodovia reabilitada Reabilitação/aumento de capacidade da SC-108, trecho Guaramirim - Massaranduba	km 45	100.000
140.0178.015155	Rodovia reabilitada Implementação de integração rodoviária Araranguá - Morro dos Conventos até Balneário Arroio do Silva	km 25	18.000.000
140.0178.015190	Rodovia reabilitada Reabilitação/aumento de capacidade do acesso Oeste de São Bento do Sul à BR-280	km 10	2.000.000
140.0178.015191	Rodovia reabilitada Reabilitação da SC-355, trecho BR-282 - Jaborá	km 9	2.000.000
140.0178.015192	Rodovia reabilitada Reabilitação do acesso Princesa - entroncamento BR-163	km 15	17.500.000
140.0178.015452	Rodovia reabilitada Reabilitação/Aumento de capacidade da SC-108, trecho Gaspar - Brusque	km 12	1.000.000
140.0178.015453	Rodovia reabilitada Reabilitação da SC-112/281, trecho BR-470 - Trombudo Central - Agrolândia - Atalanta	km 25	10.000.000
140.0178.015454	Rodovia reabilitada Reabilitação da SC-445, trecho Criciúma - Içara - BR-101 - Balneário Rincão	km 22	300.000
140.0178.015455	Rodovia reabilitada Reabilitação/Aumento de capacidade SC-108, tr Urussanga - Criciúma e Contorno de Cocal do Sul	km 23	500.000
140.1153	Obras de infraestrutura rodoviária	km 20	24.040.126
140.1153.015129	Reab da SC-163/386, tr Itapiranga - Descanso - BR-282 e tr Mondai - Iporã do Oeste	km 20	24.040.126
140.1153.015149	Rodovia reabilitada Recuperação da rodovia SC-443 trecho que liga Sangão a BR-101	km 85	17.000.000



ÓRGÃO : 53000 Secretaria de Estado da Infraestrutura e Mobilidade
UNIDADE ORÇAMENTÁRIA : 53001 Secretaria de Estado da Infraestrutura e Mobilidade

Em R\$ 1,00

DETALHAMENTO DAS AÇÕES

RECURSOS DE TODAS AS FONTES

FUNCIONAL		PROGRAMA / AÇÃO / SUBAÇÃO / PRODUTO	UNIDADE MEDIDA / QUANTIDADE	CUSTO
	140.1175	Rodovia reabilitada	km 3	1.000.000
	140.1175.015171	Apoio a obras em Santa Catarina		
	140.1175.015171	Apoio a obra federal em SC - dupl. BR-470, tr Navegantes - Indaial - Vale do Itajaí		
	140.1175.015177	Aporte realizado	unidade 2	10.000.000
	140.1175.015177	Apoio a obra federal em SC - reab/aumento de capac BR-163, tr S. Miguel Oeste - D. Cerq. - Ext Oeste		
	140.1175.015178	Aporte realizado	unidade 1	10.000.000
	140.1175.015178	Apoio a obra federal em SC - duplic BR-280, tr trevo bairro Itinga, Joinville - S. Francisco do Sul		
	140.1175.015178	Aporte realizado	unidade 1	10.000.000
26.782	145	Elaboração de Planos, Estudos e Projetos de Infraestrutura		
	145.0022	Contratação de consultoria		
	145.0022.014514	Consultoria de apoio técnico e institucional à SIE		
	145.0022.014514	Consultoria contratada	unidade 4	9.000.000
	145.0092	Elaboração de planos		
	145.0092.014510	Elab planos diretores, plano estadual de logística de transportes (PELT), sistemas planej infraestr		
	145.0092.014510	Plano elaborado	unidade 4	500.000
	145.0093	Elaboração de projetos		
	145.0093.014511	Projetos de engenharia rodoviária		
	145.0093.014511	Projeto de rodovia elaborado	km 500	5.000.000
	145.0094	Levantamentos, estudos e projetos		
	145.0094.014512	Levantamentos, estudos e projetos de obras hidráulicas e civis		
	145.0094.014512	Estudo realizado	unidade 125	2.000.000
	145.0094.014516	Levantamentos, estudos e projetos diversos		
	145.0094.014516	Estudo realizado	unidade 50	4.000.000
	145.0099	Contagens e estudos de tráfego		
	145.0099.014515	Contagens e estudos de tráfego, levantamentos e estudos para gerência de pavimentos		



ÓRGÃO : 53000 Secretaria de Estado da Infraestrutura e Mobilidade
UNIDADE ORÇAMENTÁRIA : 53001 Secretaria de Estado da Infraestrutura e Mobilidade

Em R\$ 1,00

DETALHAMENTO DAS AÇÕES

RECURSOS DE TODAS AS FONTES

FUNCIONAL		PROGRAMA / AÇÃO / SUBAÇÃO / PRODUTO	UNIDADE MEDIDA / QUANTIDADE	CUSTO	
26.783	120	Estudo rodoviário realizado	km	6.500	8.000.000
	120.0630	Integração Logística			
	120.0630.015209	Implantação de ferrovia			
		Implantação do Corredor Ferroviário de Santa Catarina			
26.783	145	Obra realizada	unidade	2	1.000.000
	145.0092	Elaboração de Planos, Estudos e Projetos de Infraestrutura			
	145.0092.012959	Elaboração de planos			
		Elaboração de estudos e planos para o sistema ferroviário estadual			
		Plano elaborado	unidade	2	500.000
26.784	115	Gestão do Sistema de Transporte Intermunicipal de Pessoas			
	115.0317	Sinalização náutica			
	115.0317.014280	Implantação e Manutenção de Sinais Náuticos			
		Sinalização náutica	unidade	200	200.000
	115.0332	Pagamento de subsídio para travessia hidroviária			
	115.0332.014281	Pagamento de subsídio para travessia hidroviária de trabalhadores e estudantes Itajaí e Navegantes			
		Subsídio pago	unidade	3.000	2.324.458
26.784	120	Integração Logística			
	120.0072	Implantação e melhoria de infraestrutura			
	120.0072.014759	Implant/adequação/melhorias infraestrutura terrestre e acessos sistemas transp hidroviário/marítimo			
		Obra executada	unidade	10	5.700.000
	120.0083	Adequação e melhoria de infraestrutura aquaviária			
	120.0083.012639	Adequação e melhoria da infraestrutura de portos e hidrovias no Estado			
		Obra executada	unidade	2	15.500.000
26.784	145	Elaboração de Planos, Estudos e Projetos de Infraestrutura			
	145.0092	Elaboração de planos			
	145.0092.012961	Elaboração de estudos e planos para o sistema aquaviário estadual			
		Plano elaborado	unidade	2	500.000



ÓRGÃO : 53000 Secretaria de Estado da Infraestrutura e Mobilidade
UNIDADE ORÇAMENTÁRIA : 53001 Secretaria de Estado da Infraestrutura e Mobilidade

Em R\$ 1,00

DETALHAMENTO DAS AÇÕES

RECURSOS DE TODAS AS FONTES

FUNCIONAL		PROGRAMA / AÇÃO / SUBAÇÃO / PRODUTO	UNIDADE MEDIDA / QUANTIDADE	CUSTO
26.785	120	Integração Logística		
	120.0068	Implantação de acesso		
	120.0068.014760	Implantação de novo acesso ao ferry boat e ramal rodoferroviário ao Porto São Francisco do Sul		
		Obra executada	unidade 2	1.000.000
26.785	145	Elaboração de Planos, Estudos e Projetos de Infraestrutura		
	145.0095	Elaboração de estudos		
	145.0095.014746	Elaboração de planos, estudos e projetos p/ sistemas intermodais de transporte, logística e mobilid		
		Estudo realizado	unidade 2	1.000.000
			TOTAL	2.565.420.401

**SUPERINTENDÊNCIA DE DESENVOLVIMENTO DA REGIÃO METROPOLITANA DA GRANDE
FLORIANÓPOLIS - SUDERF**

Competências

A SUDERF tem por objetivo coordenar a implantação das políticas estaduais de desenvolvimento regional e urbano da Região Metropolitana da Grande Florianópolis, obedecidas as normas constitucionais e a legislação específica.

Legislação

Lei Complementar nº 741, de 12 de junho de 2019, e alterações



ÓRGÃO : 53000 Secretaria de Estado da Infraestrutura e Mobilidade
UNIDADE ORÇAMENTÁRIA : 53020 Superintendência de Des. da Região Metropolitana da Grande Florianópolis-SUDERF Em R\$ 1,00

TOTAL DA UNIDADE 3.694.570

QUADRO SÍNTESE POR FUNÇÃO

04	Administração	745.734
15	Urbanismo	1.601.000
26	Transporte	1.347.836

QUADRO SÍNTESE POR SUBFUNÇÃO

122	Administração Geral	688.414
126	Tecnologia da Informação	50.000
127	Ordenamento Territorial	1.601.000
128	Formação de Recursos Humanos	7.320
453	Transportes Coletivos Urbanos	1.347.836

QUADRO SÍNTESE POR PROGRAMA

0105	Mobilidade Urbana	1.347.836
0210	Estudos e Projetos para o Desenvolvimento Regional	1.601.000
0850	Gestão de Pessoas	645.734
0900	Gestão Administrativa - Poder Executivo	100.000

QUADRO SÍNTESE POR FONTES E GRUPOS DA DESPESA

FUNÇÃO	FONTES	TOTAL	PESSOAL E ENC. SOCIAIS	JUROS E ENC. DÍVIDA	OUTRAS DESP. CORR.	INVESTIMENTOS	INVERSÕES FINANCEIRAS	AMORTIZAÇÃO DA DÍVIDA	RESERVA
1.5.0011	Recursos Não Vinculados de Impostos - Receita Líquida Disponível - RLD - Fonte Tesouro - (EC)	3.694.570	620.761		2.555.973	517.836			
TOTAL DA UNIDADE ORÇAMENTÁRIA		3.694.570	620.761		2.555.973	517.836			



ÓRGÃO 53000 Secretaria de Estado da Infraestrutura e Mobilidade
UNIDADE ORÇAMENTÁRIA : 53020 Superintendência de Des. da Região Metropolitana da Grande Florianópolis-SUDERF

Em R\$ 1,00

DETALHAMENTO DO CRÉDITO ORÇAMENTÁRIO

RECURSOS DE TODAS AS FONTES

FUNCIONAL		PROGRAMA / AÇÃO / SUBAÇÃO	ESF	GRUPO DE DESPESA	MD	FR	VALOR					
04.122	850	Gestão de Pessoas	F				638.414					
	850.0949	Administração de pessoal e encargos sociais										
	850.0949.015274	Administração de pessoal e encargos sociais - SUDERF										
		1 Pessoal e Encargos Sociais						90	5.0010000	565.333		
		1 Pessoal e Encargos Sociais						91	5.0010000	55.428		
04.122	900	Gestão Administrativa - Poder Executivo Administração e manutenção dos serviços administrativos gerais	F				50.000					
								900.0002				
								900.0002.015277	Administração e manutenção dos serviços administrativos gerais - SUDERF			
									3 Outras Despesas Correntes	90	5.0010000	50.000
04.126	900	Gestão Administrativa - Poder Executivo Manutenção e modernização dos serviços de tecnologia da informação e comunicação	F				50.000					
								900.0948				
								900.0948.015276	Manutenção e modernização dos serviços de tecnologia da informação e comunicação - SUDERF			
04.128	850	Gestão de Pessoas Encargos com estagiários	F				7.320					
								850.0006				
								850.0006.015273	Encargos com estagiários - SUDERF			
15.127	210	Estudos e Projetos para o Desenvolvimento Regional Elaboração de planos	F				1.601.000					
								210.0092				
								210.0092.015272	Plano de Desenvolvimento Urbano Integrado da RMF			
26.453	105	Mobilidade Urbana Elaboração de planos Planos Operacional e Funcional do Transporte Público Metropolitano	F				1.000.000					
								105.0092				
								105.0092.015267				
									3 Outras Despesas Correntes	90	5.0010000	830.000
									4 Investimentos	90	5.0010000	170.000



ÓRGÃO : 53000 Secretaria de Estado da Infraestrutura e Mobilidade
UNIDADE ORÇAMENTÁRIA : 53020 Superintendência de Des. da Região Metropolitana da Grande Florianópolis-SUDERF

Em R\$ 1,00

DETALHAMENTO DO CRÉDITO ORÇAMENTÁRIO

RECURSOS DE TODAS AS FONTES

FUNCIONAL		PROGRAMA / AÇÃO / SUBAÇÃO	ESF	GRUPO DE DESPESA	MD	FR	VALOR
105.0347		Implantação de projetos					
105.0347.015266		Implantação de tecnologias alternativas visando à sustentabilidade do sistema de transporte	F				347.836
				4 Investimentos	90	5.0010000	347.836
				TOTAL FISCAL			3.694.570

ÓRGÃO : 53000 Secretaria de Estado da Infraestrutura e Mobilidade
UNIDADE ORÇAMENTÁRIA : 53020 Superintendência de Des. da Região Metropolitana da Grande Florianópolis-SUDERF

Em R\$ 1,00

DETALHAMENTO DAS AÇÕES

RECURSOS DE TODAS AS FONTES

FUNCIONAL		PROGRAMA / AÇÃO / SUBAÇÃO / PRODUTO	UNIDADE MEDIDA / QUANTIDADE	CUSTO
04.122	850	Gestão de Pessoas		
	850.0949	Administração de pessoal e encargos sociais		
	850.0949.015274	Administração de pessoal e encargos sociais - SUDERF		
		Servidor remunerado	unidade 8	638.414
04.122	900	Gestão Administrativa - Poder Executivo		
	900.0002	Administração e manutenção dos serviços administrativos gerais		
	900.0002.015277	Administração e manutenção dos serviços administrativos gerais - SUDERF		
		Unidade gestora mantida	unidade 1	50.000
04.126	900	Gestão Administrativa - Poder Executivo		
	900.0948	Manutenção e modernização dos serviços de tecnologia da informação e comunicação		
	900.0948.015276	Manutenção e modernização dos serviços de tecnologia da informação e comunicação - SUDERF		
		Estação de trabalho mantida	unidade 5	50.000
04.128	850	Gestão de Pessoas		
	850.0006	Encargos com estagiários		
	850.0006.015273	Encargos com estagiários - SUDERF		
		Estagiário contratado	unidade 3	7.320
15.127	210	Estudos e Projetos para o Desenvolvimento Regional		
	210.0092	Elaboração de planos		
	210.0092.015272	Plano de Desenvolvimento Urbano Integrado da RMF		
		Plano elaborado	unidade 1	1.601.000
26.453	105	Mobilidade Urbana		
	105.0092	Elaboração de planos		
	105.0092.015267	Planos Operacional e Funcional do Transporte Público Metropolitano		
		Plano elaborado	unidade 1	1.000.000
	105.0347	Implantação de projetos		
	105.0347.015266	Implantação de tecnologias alternativas visando à sustentabilidade do sistema de transporte		



ÓRGÃO : 53000 Secretaria de Estado da Infraestrutura e Mobilidade
UNIDADE ORÇAMENTÁRIA : 53020 Superintendência de Des. da Região Metropolitana da Grande Florianópolis-SUDERF

Em R\$ 1,00

DETALHAMENTO DAS AÇÕES

RECURSOS DE TODAS AS FONTES

FUNCIONAL		PROGRAMA / AÇÃO / SUBAÇÃO / PRODUTO	UNIDADE MEDIDA / QUANTIDADE	CUSTO
		Projeto implantado	unidade 3	347.836
TOTAL				3.694.570

SECRETARIA DE ESTADO DA ADMINISTRAÇÃO PRISIONAL E SOCIOEDUCATIVA

Competências

- I – planejar, formular, normatizar e executar as políticas públicas para o sistema prisional do Estado;
- II – implementar a política estadual de atendimento socioeducativo, destinada a adolescentes autores de atos infracionais que estejam reclusos, em regime de privação e restrição de liberdade, nas unidades de atendimento;
- III – administrar e promover a segurança interna e externa dos estabelecimentos penais;
- IV – promover a elevação da escolaridade e o ensino profissionalizante dos detentos;
- V – planejar, formular, normatizar e executar ações, programas e projetos que visem assegurar a reinserção social do condenado;
- VI – planejar, coordenar, orientar, avaliar e executar programas, projetos e ações governamentais na área da administração prisional e socioeducativa;
- VII – executar as decisões de suspensão de pena, liberdade condicional, graça, indulto e direitos dos condenados;
- VIII – planejar, formular, normatizar e executar a política estadual de promoção e defesa dos direitos dos adolescentes infratores;

IX – manter relacionamento institucional, em articulação com a PGE, com o Poder Judiciário, o MPSC, a Ordem dos Advogados do Brasil (OAB) e a DPE/SC, no que concerne às competências da Secretaria;

X – estabelecer parcerias com organismos públicos e privados, nacionais e internacionais;

XI – desenvolver e implantar projetos e programas de cursos de formação, atualização e treinamento em serviços para o pessoal do Sistema Prisional e do Sistema Socioeducativo, em todos os níveis; e

XII – coordenar e executar programas e ações de proteção a vítimas e testemunhas ameaçadas;

Legislação

Lei Complementar nº 741, de 12 de junho de 2019, e alterações



ÓRGÃO : 54000 Secretaria de Estado da Administração Prisional e Socioeducativa		Em R\$ 1,00
TOTAL DO ÓRGÃO		1.619.861.683
QUADRO SÍNTESE POR FUNÇÃO		
12	Educação	1.500.000
14	Direitos da Cidadania	1.618.361.683
QUADRO SÍNTESE POR SUBFUNÇÃO		
122	Administração Geral	1.174.998.347
126	Tecnologia da Informação	12.726.800
128	Formação de Recursos Humanos	3.660.000
331	Proteção e Benefícios ao Trabalhador	500.000
368	Educação Básica	1.500.000
421	Custódia e Reintegração Social	426.476.536
QUADRO SÍNTESE POR PROGRAMA		
0750	Expansão e Modernização do Sistema Prisional e Socioeducativo	1.571.637.615
0760	Ressocialização dos Apenados e dos Adolescentes em Conflito com a Lei	47.724.068
0855	Saúde Ocupacional	500.000
QUADRO SÍNTESE POR UNIDADES ORÇAMENTÁRIAS		
54091	Fundo Rotativo da Penitenciária Industrial de Joinville	5.853.957
54092	Fundo Rotativo da Penitenciária Sul	2.397.667
54093	Fundo Rotativo da Penitenciária de Curitiba	4.407.069
54094	Fundo Rotativo da Penitenciária de Florianópolis	2.014.888
54095	Fundo Rotativo da Penitenciária de Chapecó	12.658.492
54096	Fundo Penitenciário do Estado de Santa Catarina	1.591.163.628
54097	Fundo Rotativo do Complexo Penitenciário da Grande Florianópolis	1.365.982



QUADRO SÍNTESE POR FONTES E GRUPOS DE DESPESAS

FONTE	TOTAL	PESSOAL E ENC. SOCIAIS	JUROS E ENC. DÍVIDAS	OUTRAS DESP CORR	INVESTIMEN - TOS	INVERSÕES FINANCFIRAS	AMORTIZAÇÃO DA DÍVIDA	RESERVA
1.5.00 Recursos Não Vinculados de 10000 Impostos - Receita Líquida 0 Disponível - RLD - Fonte Tesouro - (EC)	1.408.784.898	1.011.049.079		397.735.819				
1.5.01 Outros Recursos Não Vinculados - 24000 Recursos de Serviços - Recursos de 0 Outras Fontes - (EC)	28.910.898			21.630.292	7.280.606			
1.5.01 Outros Recursos Não Vinculados - 26900 Outros Recursos - (EC) 0	141.670			141.670				
1.7.53 Recursos de Taxas, Contribuições e 11100 Preços Públicos - Taxas de 0 segurança Pública e Defesa do Cidadão - Fonte Tesouro - (EC)	119.560.865			75.887.665	43.673.200			
1.7.60 Recursos de emolumentos e Taxas 21900 Judiciais - Outras Taxas - Outras 0 Fontes - (EC)	62.463.352			5.000.000	57.463.352			
TOTAL DO ÓRGÃO	1.619.861.683	1.011.049.079		500.395.446	108.417.158			

FUNDO ROTATIVO DA PENITENCIÁRIA INDUSTRIAL DE JOINVILLE

Competências

Desenvolver as atividades nos estabelecimentos provisórios e de execução penal bem como nos Centros de Internamento para adolescentes autores de ato infracional, existentes ou que venham a ser criados, subordinados à Secretaria de Estado da Justiça e Cidadania, destinadas à aquisição, transformação e revenda de mercadorias e à prestação de serviços, bem como à realização de despesas correntes e de capital

Legislação

Lei Complementar nº 741, de 12 de junho de 2019, e alterações
Lei nº 5.455, de 29 de junho de 1978 e alterações
Lei nº 11.167, de 05 de setembro de 1999
Lei nº 13.741, de 28 de abril de 2006



ÓRGÃO : 54000 Secretaria de Estado da Administração Prisional e Socioeducativa
UNIDADE ORÇAMENTÁRIA : 54091 Fundo Rotativo da Penitenciária Industrial de Joinville Em R\$ 1,00

TOTAL DA UNIDADE **5.853.957**

QUADRO SÍNTESE POR FUNÇÃO

14 Direitos da Cidadania 5.853.957

QUADRO SÍNTESE POR SUBFUNÇÃO

421 Custódia e Reintegração Social 5.853.957

QUADRO SÍNTESE POR PROGRAMA

0760 Ressocialização dos Apenados e dos Adolescentes em Conflito com a Lei 5.853.957

QUADRO SÍNTESE POR FONTES E GRUPOS DA DESPESA

FUNÇÃO	TOTAL	PESSOAL E ENC. SOCIAIS	JUROS E ENC. DÍVIDA	OUTRAS DESP. CORR.	INVESTIMEN - TOS	INVERSÕES FINANCEIRAS	AMORTIZAÇÃO DA DÍVIDA	RESERVA
1.5.012 Outros Recursos Não Vinculados - Recursos de Serviços - Recursos de Outras Fontes - (EC)	5.853.957			4.353.957	1.500.000			
TOTAL DA UNIDADE ORÇAMENTÁRIA	5.853.957			4.353.957	1.500.000			

ÓRGÃO : 54000 Secretaria de Estado da Administração Prisional e Socioeducativa
UNIDADE ORÇAMENTÁRIA : 54091 Fundo Rotativo da Penitenciária Industrial de Joinville Em R\$ 1,00

DETALHAMENTO DO CRÉDITO ORÇAMENTÁRIO

RECURSOS DE TODAS AS FONTES

FUNCIONAL		PROGRAMA / AÇÃO / SUBAÇÃO	ESF	GRUPO DE DESPESA	MD	FR	VALOR
14.421	760	Ressocialização dos Apenados e dos Adolescentes em Conflito com a Lei					
	760.0390	Profissionalização e reintegração social					
	760.0390.010904	Profissionalização e reintegração social do apenado da região norte	F				5.853.957
				3 Outras Despesas Correntes	90	5.0124000	4.353.957
				4 Investimentos	90	5.0124000	1.500.000
				TOTAL FISCAL			5.853.957



ÓRGÃO : 54000 Secretaria de Estado da Administração Prisional e Socioeducativa
UNIDADE ORÇAMENTÁRIA : 54091 Fundo Rotativo da Penitenciária Industrial de Joinville

Em R\$ 1,00

DETALHAMENTO DAS AÇÕES

RECURSOS DE TODAS AS FONTES

FUNCIONAL		PROGRAMA / AÇÃO / SUBAÇÃO / PRODUTO	UNIDADE MEDIDA / QUANTIDADE	CUSTO
14.421	760	Ressocialização dos Apenados e dos Adolescentes em Conflito com a Lei		
	760.0390	Profissionalização e reintegração social		
	760.0390.010904	Profissionalização e reintegração social do apenado da região norte		
		Apenado mantido	unidade 2.987	5.853.957
			TOTAL	5.853.957

FUNDO ROTATIVO DA PENITENCIÁRIA SUL

Competência

Aquisição, transformação e revenda de mercadorias e a prestação de serviços, bem como a realização de despesas correntes e de capital.

Legislação

Lei Complementar nº 741, de 12 de junho de 2019, e alterações
Lei Complementar nº 508, de 27 de julho de 2010.



ÓRGÃO : 54000 Secretaria de Estado da Administração Prisional e Socioeducativa
UNIDADE ORÇAMENTÁRIA : 54092 Fundo Rotativo da Penitenciária Sul Em R\$ 1,00

TOTAL DA UNIDADE **2.397.667**

QUADRO SÍNTESE POR FUNÇÃO
 14 Direitos da Cidadania 2.397.667

QUADRO SÍNTESE POR SUBFUNÇÃO
 421 Custódia e Reintegração Social 2.397.667

QUADRO SÍNTESE POR PROGRAMA
 0760 Ressocialização dos Apenados e dos Adolescentes em Conflito com a Lei 2.397.667

QUADRO SÍNTESE POR FONTES E GRUPOS DA DESPESA

FUNÇÃO	TOTAL	PESSOAL E ENC. SOCIAIS	JUROS E ENC. DÍVIDA	OUTRAS DESP. CORR.	INVESTIMENTOS	INVERSÕES FINANCEIRAS	AMORTIZAÇÃO DA DÍVIDA	RESERVA
1.5.012 Outros Recursos Não Vinculados - Recursos de Serviços - Recursos de Outras Fontes - (EC)	2.397.667			1.700.000	697.667			
TOTAL DA UNIDADE ORÇAMENTÁRIA	2.397.667			1.700.000	697.667			

ÓRGÃO : 54000 Secretaria de Estado da Administração Prisional e Socioeducativa
UNIDADE ORÇAMENTÁRIA : 54092 Fundo Rotativo da Penitenciária Sul Em R\$ 1,00

DETALHAMENTO DO CRÉDITO ORÇAMENTÁRIO

RECURSOS DE TODAS AS FONTES

FUNCIONAL		PROGRAMA / AÇÃO / SUBAÇÃO	ESF	GRUPO DE DESPESA	MD	FR	VALOR
14.421	760	Ressocialização dos Apenados e dos Adolescentes em Conflito com a Lei					
	760.0390	Profissionalização e reintegração social					
	760.0390.010905	Profissionalização e reintegração social do apenado da região sul	F				2.397.667
				3 Outras Despesas Correntes	90	5.0124000	1.700.000
				4 Investimentos	90	5.0124000	697.667
				TOTAL FISCAL			2.397.667



ÓRGÃO : 54000 Secretaria de Estado da Administração Prisional e Socioeducativa
UNIDADE ORÇAMENTÁRIA : 54092 Fundo Rotativo da Penitenciária Sul

Em R\$ 1,00

DETALHAMENTO DAS AÇÕES

RECURSOS DE TODAS AS FONTES

FUNCIONAL		PROGRAMA / AÇÃO / SUBAÇÃO / PRODUTO	UNIDADE MEDIDA / QUANTIDADE	CUSTO
14.421	760	Ressocialização dos Apenados e dos Adolescentes em Conflito com a Lei		
	760.0390	Profissionalização e reintegração social		
	760.0390.010905	Profissionalização e reintegração social do apenado da região sul		
		Apenado mantido	unidade 882	2.397.667
			TOTAL	2.397.667

FUNDO ROTATIVO DA PENITENCIÁRIA DE CURITIBANOS

Competência

Desenvolver as atividades relacionadas com a aquisição, transformação e revenda de mercadorias e prestação de serviços.

Legislação

Lei Complementar nº 741, de 12 de junho de 2019, e alterações
Lei nº 5.455, de 29 de junho de 1978 e alterações
Lei nº 11.167, de 05 de setembro de 1999
Lei nº 10.187, de 17 de julho de 1996 e alteração
Decreto nº 11.842, de 07 de agosto de 1980
Decreto nº 27.438, de 23 de outubro de 1985



ÓRGÃO : 54000 Secretaria de Estado da Administração Prisional e Socioeducativa
UNIDADE ORÇAMENTÁRIA : 54093 Fundo Rotativo da Penitenciária de Curitibaanos Em R\$ 1,00

TOTAL DA UNIDADE **4.407.069**

QUADRO SÍNTESE POR FUNÇÃO
 14 Direitos da Cidadania 4.407.069

QUADRO SÍNTESE POR SUBFUNÇÃO
 421 Custódia e Reintegração Social 4.407.069

QUADRO SÍNTESE POR PROGRAMA
 0760 Ressocialização dos Apenados e dos Adolescentes em Conflito com a Lei 4.407.069

QUADRO SÍNTESE POR FONTES E GRUPOS DA DESPESA

FUNÇÃO	TOTAL	PESSOAL E ENC. SOCIAIS	JUROS E ENC. DÍVIDA	OUTRAS DESP. CORR.	INVESTIMEN - TOS	INVERSÕES FINANCEIRAS	AMORTIZAÇÃO DA DÍVIDA	RESERVA
1.5.012 Outros Recursos Não Vinculados - Recursos de Serviços - Recursos de Outras Fontes - (EC)	4.407.069			3.205.000	1.202.069			
TOTAL DA UNIDADE ORÇAMENTÁRIA	4.407.069			3.205.000	1.202.069			

ÓRGÃO : 54000 Secretaria de Estado da Administração Prisional e Socioeducativa
UNIDADE ORÇAMENTÁRIA : 54093 Fundo Rotativo da Penitenciária de Curitibaanos Em R\$ 1,00

DETALHAMENTO DO CRÉDITO ORÇAMENTÁRIO

RECURSOS DE TODAS AS FONTES

FUNCIONAL		PROGRAMA / AÇÃO / SUBAÇÃO	ESF	GRUPO DE DESPESA	MD	FR	VALOR
14.421	760	Ressocialização dos Apenados e dos Adolescentes em Conflito com a Lei					
	760.0390	Profissionalização e reintegração social					
	760.0390.010906	Profissionalização e reintegração social do apenado da região do planalto serrano	F				4.407.069
				3 Outras Despesas Correntes	90	5.0124000	3.205.000
				4 Investimentos	90	5.0124000	1.202.069
				TOTAL FISCAL			4.407.069



ÓRGÃO : 54000 Secretaria de Estado da Administração Prisional e Socioeducativa
UNIDADE ORÇAMENTÁRIA : 54093 Fundo Rotativo da Penitenciária de Curitiba

Em R\$ 1,00

DETALHAMENTO DAS AÇÕES

RECURSOS DE TODAS AS FONTES

FUNCIONAL		PROGRAMA / AÇÃO / SUBAÇÃO / PRODUTO	UNIDADE MEDIDA / QUANTIDADE	CUSTO
14.421	760	Ressocialização dos Apenados e dos Adolescentes em Conflito com a Lei		
	760.0390	Profissionalização e reintegração social		
	760.0390.010906	Profissionalização e reintegração social do apenado da região do planalto serrano		
		Apenado mantido	unidade 1.896	4.407.069
			TOTAL	4.407.069

FUNDO ROTATIVO DA PENITENCIÁRIA DE FLORIANÓPOLIS

Competência

Desenvolver as atividades relacionadas com a aquisição, transformação e revenda de mercadorias e prestação de serviços.

Legislação

Lei Complementar nº 741, de 12 de junho de 2019, e alterações
Lei nº 5.455, de 29 de junho de 1978 e alterações
Lei nº 10.187, de 17 de julho de 1996 e alteração
Lei nº 11.167, de 05 de setembro de 1999
Decreto nº 11.840, de 07 de agosto de 1980



ÓRGÃO : 54000 Secretaria de Estado da Administração Prisional e Socioeducativa
UNIDADE ORÇAMENTÁRIA : 54094 Fundo Rotativo da Penitenciária de Florianópolis Em R\$ 1,00

TOTAL DA UNIDADE **2.014.888**

QUADRO SÍNTESE POR FUNÇÃO

14 Direitos da Cidadania 2.014.888

QUADRO SÍNTESE POR SUBFUNÇÃO

421 Custódia e Reintegração Social 2.014.888

QUADRO SÍNTESE POR PROGRAMA

0760 Ressocialização dos Apenados e dos Adolescentes em Conflito com a Lei 2.014.888

QUADRO SÍNTESE POR FONTES E GRUPOS DA DESPESA

FONTE	TOTAL	PESSOAL E ENC. SOCIAIS	JUROS E ENC. DÍVIDA	OUTRAS DESP. CORR.	INVESTIMEN - TOS	INVERSÕES FINANCEIRAS	AMORTIZAÇÃO DA DÍVIDA	RESERVA
1.5.012 Outros Recursos Não Vinculados - Recursos de Serviços - Recursos de Outras Fontes - (EC)	2.014.888			1.500.000	514.888			
TOTAL DA UNIDADE ORÇAMENTÁRIA	2.014.888			1.500.000	514.888			

ÓRGÃO : 54000 Secretaria de Estado da Administração Prisional e Socioeducativa
UNIDADE ORÇAMENTÁRIA : 54094 Fundo Rotativo da Penitenciária de Florianópolis Em R\$ 1,00

DETALHAMENTO DO CRÉDITO ORÇAMENTÁRIO

RECURSOS DE TODAS AS FONTES

FUNCIONAL		PROGRAMA / AÇÃO / SUBAÇÃO	ESF	GRUPO DE DESPESA	MD	FR	VALOR
14.421	760	Ressocialização dos Apenados e dos Adolescentes em Conflito com a Lei					
	760.0390	Profissionalização e reintegração social					
	760.0390.010907	Profissionalização e reintegração social do apenado da região da Grande Florianópolis	F				2.014.888
				3 Outras Despesas Correntes	90	5.0124000	1.500.000
				4 Investimentos	90	5.0124000	514.888
				TOTAL FISCAL			2.014.888



ÓRGÃO : 54000 Secretaria de Estado da Administração Prisional e Socioeducativa
UNIDADE ORÇAMENTÁRIA : 54094 Fundo Rotativo da Penitenciária de Florianópolis

Em R\$ 1,00

DETALHAMENTO DAS AÇÕES

RECURSOS DE TODAS AS FONTES

FUNCIONAL		PROGRAMA / AÇÃO / SUBAÇÃO / PRODUTO	UNIDADE MEDIDA / QUANTIDADE	CUSTO
14.421	760	Ressocialização dos Apenados e dos Adolescentes em Conflito com a Lei		
	760.0390	Profissionalização e reintegração social		
	760.0390.010907	Profissionalização e reintegração social do apenado da região da Grande Florianópolis		
		Apenado mantido	unidade 768	2.014.888
			TOTAL	2.014.888

FUNDO ROTATIVO DA PENITENCIÁRIA DE CHAPECÓ

Competência

Desenvolver as atividades relacionadas com a aquisição, transformação e revenda de mercadorias e prestação de serviços.

Legislação

Lei Complementar nº 741, de 12 de junho de 2019, e alterações
Lei nº 5.455, de 29 de junho de 1978 e alterações
Lei nº 10.187, de 17 de julho de 1996 e alteração
Lei nº 11.167, de 05 de setembro de 1999
Decreto nº 11.841, de 07 de agosto de 1980



ÓRGÃO : 54000 Secretaria de Estado da Administração Prisional e Socioeducativa
UNIDADE ORÇAMENTÁRIA : 54095 Fundo Rotativo da Penitenciária de Chapecó Em R\$ 1,00

TOTAL DA UNIDADE **12.658.492**

QUADRO SÍNTESE POR FUNÇÃO

14 Direitos da Cidadania 12.658.492

QUADRO SÍNTESE POR SUBFUNÇÃO

421 Custódia e Reintegração Social 12.658.492

QUADRO SÍNTESE POR PROGRAMA

0760 Ressocialização dos Apenados e dos Adolescentes em Conflito com a Lei 12.658.492

QUADRO SÍNTESE POR FONTES E GRUPOS DA DESPESA

FUNÇÃO	TOTAL	PESSOAL E ENC. SOCIAIS	JUROS E ENC. DÍVIDA	OUTRAS DESP. CORR.	INVESTIMENTOS	INVERSÕES FINANCEIRAS	AMORTIZAÇÃO DA DÍVIDA	RESERVA
1.5.012 Outros Recursos Não Vinculados - Recursos de Serviços - Recursos de Outras Fontes - (EC)	12.658.492			9.658.492	3.000.000			
TOTAL DA UNIDADE ORÇAMENTÁRIA	12.658.492			9.658.492	3.000.000			

ÓRGÃO : 54000 Secretaria de Estado da Administração Prisional e Socioeducativa
UNIDADE ORÇAMENTÁRIA : 54095 Fundo Rotativo da Penitenciária de Chapecó Em R\$ 1,00

DETALHAMENTO DO CRÉDITO ORÇAMENTÁRIO

RECURSOS DE TODAS AS FONTES

FUNCIONAL		PROGRAMA / AÇÃO / SUBAÇÃO	ESF	GRUPO DE DESPESA	MD	FR	VALOR
14.421	760	Ressocialização dos Apenados e dos Adolescentes em Conflito com a Lei					
	760.0390	Profissionalização e reintegração social					
	760.0390.010908	Profissionalização e reintegração social do apenado da região oeste	F				12.658.492
				3 Outras Despesas Correntes	90	5.0124000	9.658.492
				4 Investimentos	90	5.0124000	3.000.000
				TOTAL FISCAL			12.658.492



ÓRGÃO : 54000 Secretaria de Estado da Administração Prisional e Socioeducativa
UNIDADE ORÇAMENTÁRIA : 54095 Fundo Rotativo da Penitenciária de Chapecó

Em R\$ 1,00

DETALHAMENTO DAS AÇÕES

RECURSOS DE TODAS AS FONTES

FUNCIONAL		PROGRAMA / AÇÃO / SUBAÇÃO / PRODUTO	UNIDADE MEDIDA / QUANTIDADE	CUSTO
14.421	760	Ressocialização dos Apenados e dos Adolescentes em Conflito com a Lei		
	760.0390	Profissionalização e reintegração social		
	760.0390.010908	Profissionalização e reintegração social do apenado da região oeste		
		Apenado mantido	unidade 1.852	12.658.492
			TOTAL	12.658.492

FUNDO PENITENCIÁRIO DO ESTADO DE SANTA CATARINA - FUPESC

Competência

Propiciar a realização de ações voltadas à melhoria do Sistema Penitenciário Estadual e ao atendimento dos Adolescentes Autores de Ato Infracional.

Legislação

Lei Complementar nº 741, de junho de 2021, e alterações
Lei nº 7.541, de 30 de dezembro de 1988 e alterações
Lei nº 10.220, de 24 de setembro de 1996 e alterações
Lei nº 11.124, de 01 de julho de 1999
Lei nº 11.776, de 04 de julho de 2001
Decreto nº 1.255, de 21 de outubro de 1996 e alterações



ÓRGÃO : 54000 Secretaria de Estado da Administração Prisional e Socioeducativa
UNIDADE ORÇAMENTÁRIA : 54096 Fundo Penitenciário do Estado de Santa Catarina Em R\$ 1,00

TOTAL DA UNIDADE 1.591.163.628

QUADRO SÍNTESE POR FUNÇÃO

12 Educação 1.500.000
14 Direitos da Cidadania 1.589.663.628

QUADRO SÍNTESE POR SUBFUNÇÃO

122 Administração Geral 1.174.998.347
126 Tecnologia da Informação 12.726.800
128 Formação de Recursos Humanos 3.660.000
331 Proteção e Benefícios ao Trabalhador 500.000
368 Educação Básica 1.500.000
421 Custódia e Reintegração Social 397.778.481

QUADRO SÍNTESE POR PROGRAMA

0750 Expansão e Modernização do Sistema Prisional e Socioeducativo 1.571.637.615
0760 Ressocialização dos Apenados e dos Adolescentes em Conflito com a Lei 19.026.013
0855 Saúde Ocupacional 500.000

QUADRO SÍNTESE POR FONTES E GRUPOS DA DESPESA

FUNÇÃO	GRUPO	DESCRIÇÃO	TOTAL	PESSOAL E ENC. SOCIAIS	JUROS E ENC. DÍVIDA	OUTRAS DESP. CORR.	INVESTIMENTOS	INVERSÕES FINANCEIRAS	AMORTIZAÇÃO DA DÍVIDA	RESERVA
12	1.5.001	Recursos Não Vinculados de Impostos - Receita Líquida Disponível - RLD - Fonte Tesouro - (EC)	1.408.784.898	1.011.049.079		397.735.819				
14	1.5.012	Outros Recursos Não Vinculados - Recursos de Serviços - Recursos de Outras Fontes - (EC)	212.843			212.843				
14	1.5.012	Outros Recursos Não Vinculados - Outros Recursos - (EC)	141.670			141.670				
14	1.7.531	Recursos de Taxas, Contribuições e Preços Públicos - Taxas de segurança Pública e Defesa do Cidadão - Fonte Tesouro - (EC)	119.560.865			75.887.665	43.673.200			
14	1.7.602	Recursos de emolumentos e Taxas Judiciais - Outras Taxas - Outras Fontes - (EC)	62.463.352			5.000.000	57.463.352			
TOTAL DA UNIDADE ORÇAMENTÁRIA			1.591.163.628	1.011.049.079		478.977.997	101.136.552			



ÓRGÃO : 54000 Secretaria de Estado da Administração Prisional e Socioeducativa
 UNIDADE ORÇAMENTÁRIA : 54096 Fundo Penitenciário do Estado de Santa Catarina

Em R\$ 1,00

DETALHAMENTO DO CRÉDITO ORÇAMENTÁRIO

RECURSOS DE TODAS AS FONTES

FUNCIONAL		PROGRAMA / AÇÃO / SUBAÇÃO	ESF	GRUPO DE DESPESA	MD	FR	VALOR
12.368	750	Expansão e Modernização do Sistema Prisional e Socioeducativo					
	750.0392	Profissionalização dos apenados e adolescentes em conflito com a lei					
	750.0392.014937	Educação básica e profissionalizante para os apenados no sistema prisional da SAP	F				1.000.000
	750.0392.014938	Educação básica e profissionalizante para os menores em conflito com a Lei do socioeducativo da SAP	F	3 Outras Despesas Correntes	90	5.0010000	1.000.000
							500.000
				3 Outras Despesas Correntes	90	5.0010000	500.000
14.122	750	Expansão e Modernização do Sistema Prisional e Socioeducativo					
	750.0002	Administração e manutenção dos serviços administrativos gerais					
	750.0002.010927	Administração e manutenção dos serviços administrativos gerais - SAP	F				113.828.500
				3 Outras Despesas Correntes	90	5.0010000	108.050.000
				3 Outras Despesas Correntes	90	5.0124000	136.830
				3 Outras Despesas Correntes	90	5.0126900	141.670
				3 Outras Despesas Correntes	90	7.5311100	5.500.000
	750.0949	Administração de pessoal e encargos sociais					
	750.0949.010926	Administração de pessoal e encargos sociais - SAP	F				1.038.235.961
				1 Pessoal e Encargos Sociais	90	5.0010000	856.867.015
				1 Pessoal e Encargos Sociais	91	5.0010000	151.343.555
				3 Outras Despesas Correntes	90	5.0010000	18.910.980
				3 Outras Despesas Correntes	91	5.0010000	11.114.411
	750.1113	Enfrentamento da pandemia					
	750.1113.015206	Atividade com o enfrentamento da pandemia COVID-19/SAP	F				2.933.886
				1 Pessoal e Encargos Sociais	90	5.0010000	2.838.509
				3 Outras Despesas Correntes	90	5.0010000	95.377
	750.1198	Aquisição de materiais e produtos					



ÓRGÃO : 54000 Secretaria de Estado da Administração Prisional e Socioeducativa
UNIDADE ORÇAMENTÁRIA : 54096 Fundo Penitenciário do Estado de Santa Catarina

Em R\$ 1,00

DETALHAMENTO DO CRÉDITO ORÇAMENTÁRIO

RECURSOS DE TODAS AS FONTES

FUNCIONAL		PROGRAMA / AÇÃO / SUBAÇÃO	ESF	GRUPO DE DESPESA	MD	FR	VALOR
	750.1198.014875	Aquisição de materiais e produtos para a manutenção da área administrativa da SAP	F				20.000.000
14.126	750	Expansão e Modernização do Sistema Prisional e Socioeducativo		3 Outras Despesas Correntes	90	5.0010000	15.000.000
	750.0239	Manutenção de serviços		3 Outras Despesas Correntes	90	7.5311100	5.000.000
	750.0239.011047	Manutenção e modernização dos serviços de tecnologia da informação e comunicação - SAP	F				12.726.800
				3 Outras Despesas Correntes	90	5.0010000	10.000.000
				3 Outras Despesas Correntes	90	7.5311100	1.053.600
				4 Investimentos	90	7.5311100	1.673.200
14.128	750	Expansão e Modernização do Sistema Prisional e Socioeducativo					
	750.0006	Encargos com estagiários					
	750.0006.010929	Encargos com estagiários - SAP	F				660.000
				3 Outras Despesas Correntes	90	5.0010000	660.000
	750.0125	Capacitação profissional dos agentes públicos					
	750.0125.012007	Capacitação profissional dos agentes públicos - SAP	F				3.000.000
				3 Outras Despesas Correntes	90	5.0010000	3.000.000
14.331	855	Saúde Ocupacional					
	855.0445	Saúde e segurança no contexto ocupacional					
	855.0445.014933	Saúde e segurança no contexto ocupacional - SAP	F				500.000
				3 Outras Despesas Correntes	90	5.0010000	500.000
14.421	750	Expansão e Modernização do Sistema Prisional e Socioeducativo					
	750.0187	Construção e ampliação de instalações físicas					
	750.0187.010924	Construção, reforma e ampliação de unidades do sistema prisional e socioeducativo	F				10.000.000
				4 Investimentos	90	7.6021900	10.000.000
	750.0187.014874	Construção de Unidade Socioeducativa PPP / Blumenau	F				300.000
				4 Investimentos	90	7.6021900	300.000
	750.0261	Aquisição de veículos					



ÓRGÃO : 54000 Secretaria de Estado da Administração Prisional e Socioeducativa
UNIDADE ORÇAMENTÁRIA : 54096 Fundo Penitenciário do Estado de Santa Catarina

Em R\$ 1,00

DETALHAMENTO DO CRÉDITO ORÇAMENTÁRIO

RECURSOS DE TODAS AS FONTES

FUNCIONAL		PROGRAMA / AÇÃO / SUBAÇÃO	ESF	GRUPO DE DESPESA	MD	FR	VALOR
750.0261.011045		Renovação da frota - SAP	F				10.000.000
				4 Investimentos	90	7.5311100	7.000.000
				4 Investimentos	90	7.6021900	3.000.000
750.0300		Operação ETE/ETA					
750.0300.014888		Operação ETE/ETA - regulamentação ambiental	F				3.000.000
				3 Outras Despesas Correntes	90	7.6021900	3.000.000
750.0391		Gestão dos sistemas prisional e socioeducativo					
750.0391.011043		Gestão dos sistemas prisional e socioeducativo	F				174.996.865
				3 Outras Despesas Correntes	90	5.0010000	120.000.000
				3 Outras Despesas Correntes	90	7.5311100	39.996.865
				3 Outras Despesas Correntes	91	7.5311100	15.000.000
750.0391.013405		Aquisição de medicamentos e serviços médicos e de caráter reservado	F				1.265.000
				3 Outras Despesas Correntes	90	5.0010000	1.265.000
750.0393		Execução de serviços de manutenção					
750.0393.014890		Execução de serviços de manutenção nas unidades prisionais e socioeducativas	F				2.000.000
				3 Outras Despesas Correntes	90	7.6021900	2.000.000
750.0397		Gestão compartilhada					
750.0397.011042		Gestão compartilhada dos sistemas prisional e socioeducativo	F				80.690.051
				3 Outras Despesas Correntes	90	5.0010000	80.690.051
750.0398		Estruturação e reaparelhamento					
750.0398.011044		Estruturação e reaparelhamento dos sistemas prisional e socioeducativo - SAP	F				15.000.000
				4 Investimentos	90	7.5311100	15.000.000
750.0398.015207		Locação de equipamentos para o reaparelhamento dos Sistemas Prisionais e Socioeducativos/SAP	F				17.337.200
				3 Outras Despesas Correntes	90	5.0010000	8.000.000
				3 Outras Despesas Correntes	90	7.5311100	9.337.200
750.0486		Construção de unidade prisional					
750.0486.012536		Construção do presídio de Biguaçú	F				3.000.000
				4 Investimentos	90	7.6021900	3.000.000



ÓRGÃO : 54000 Secretaria de Estado da Administração Prisional e Socioeducativa
UNIDADE ORÇAMENTÁRIA : 54096 Fundo Penitenciário do Estado de Santa Catarina

Em R\$ 1,00

DETALHAMENTO DO CRÉDITO ORÇAMENTÁRIO

RECURSOS DE TODAS AS FONTES

FUNCIONAL		PROGRAMA / AÇÃO / SUBAÇÃO	ESF	GRUPO DE DESPESA	MD	FR	VALOR
	750.0486.012540	Construção do presídio regional de Araranguá	F				3.000.000
				4 Investimentos	90	7.6021900	3.000.000
	750.0486.012545	Construção de unidades de regime semiaberto - SAP	F				48.963.352
				4 Investimentos	90	7.5311100	20.000.000
				4 Investimentos	90	7.6021900	28.963.352
	750.0486.012548	Construção da penitenciária industrial de São Bento do Sul	F				200.000
				4 Investimentos	90	7.6021900	200.000
	750.0486.012724	Construção unidade prisional de São José	F				5.000.000
				4 Investimentos	90	7.6021900	5.000.000
	750.0487	Ampliação de unidade prisional					
	750.0487.012546	Construção Presídio de Tijucas	F				3.000.000
				4 Investimentos	90	7.6021900	3.000.000
	750.1225	Projetos arquitetônicos e complementares					
	750.1225.014886	Projetos arquitetônicos e complementares para construção, ampliação e reforma de unidades da SAP	F				1.000.000
				4 Investimentos	90	7.6021900	1.000.000
14.421	760	Ressocialização dos Apenados e dos Adolescentes em Conflito com a Lei					
	760.0392	Profissionalização dos apenados e adolescentes em conflito com a lei					
	760.0392.010920	Profissionalização e atividades laborais dos reeducandos no Sistema Prisional	F				350.000
				3 Outras Despesas Correntes	90	5.0010000	350.000
	760.0635	Atendimento social, psicológico, jurídico, pedagógico de saúde					
	760.0635.010919	Atendimento social, psicológico, jurídico e saúde aos adolescentes sentenciados - SAP	F				17.600.000
				3 Outras Despesas Correntes	50	5.0010000	17.600.000
	760.0636	Apoio às centrais de penas e medidas alternativas					
	760.0636.012496	Apoio às centrais de penas e medidas alternativas	F				500.000
				3 Outras Despesas Correntes	90	5.0010000	500.000
	760.0689	Atividades laborais					



ÓRGÃO : 54000 Secretaria de Estado da Administração Prisional e Socioeducativa
UNIDADE ORÇAMENTÁRIA : 54096 Fundo Penitenciário do Estado de Santa Catarina

Em R\$ 1,00

DETALHAMENTO DO CRÉDITO ORÇAMENTÁRIO

RECURSOS DE TODAS AS FONTES

FUNCIONAL		PROGRAMA / AÇÃO / SUBAÇÃO	ESF	GRUPO DE DESPESA	MD	FR	VALOR
760.0689.014891		Atividades laborais do sistema socioeducativo	F				76.013
	760.0700	Atenção às pessoas egressas do sistema prisional		3 Outras Despesas Correntes	90	5.0124000	76.013
	760.0700.015010	Atenção às pessoas egressas do sistema prisional - SAP	F				500.000
				3 Outras Despesas Correntes	90	5.0010000	500.000
				TOTAL FISCAL			1.591.163.628

ÓRGÃO : 54000 Secretaria de Estado da Administração Prisional e Socioeducativa
UNIDADE ORÇAMENTÁRIA : 54096 Fundo Penitenciário do Estado de Santa Catarina

Em R\$ 1,00

DETALHAMENTO DAS AÇÕES			RECURSOS DE TODAS AS FONTES	
FUNCIONAL	PROGRAMA / AÇÃO / SUBAÇÃO / PRODUTO	UNIDADE MEDIDA / QUANTIDADE	CUSTO	
12.368	750 Expansão e Modernização do Sistema Prisional e Socioeducativo			
	750.0392 Profissionalização dos apenados e adolescentes em conflito com a lei			
	750.0392.014937 Educação básica e profissionalizante para os apenados no sistema prisional da SAP			
	Apenado e adolescente profissionalizado	unidade 5.000	1.000.000	
	750.0392.014938 Educação básica e profissionalizante para os menores em conflito com a Lei do socioeducativo da SAP			
	Apenado e adolescente profissionalizado	unidade 450	500.000	
14.122	750 Expansão e Modernização do Sistema Prisional e Socioeducativo			
	750.0002 Administração e manutenção dos serviços administrativos gerais			
	750.0002.010927 Administração e manutenção dos serviços administrativos gerais - SAP			
	Unidade gestora mantida	unidade 96	113.828.500	
	750.0949 Administração de pessoal e encargos sociais			
	750.0949.010926 Administração de pessoal e encargos sociais - SAP			
	Servidor remunerado	unidade 5.077	1.038.235.961	
	750.1113 Enfrentamento da pandemia			
	750.1113.015206 Atividade com o enfrentamento da pandemia COVID-19/SAP			
	Ação realizada	unidade 5.077	2.933.886	
	750.1198 Aquisição de materiais e produtos			
	750.1198.014875 Aquisição de materiais e produtos para a manutenção da área administrativa da SAP			
	Unidade gestora mantida	unidade 96	20.000.000	
14.126	750 Expansão e Modernização do Sistema Prisional e Socioeducativo			
	750.0239 Manutenção de serviços			
	750.0239.011047 Manutenção e modernização dos serviços de tecnologia da informação e comunicação - SAP			
	Unidade mantida	unidade 96	12.726.800	
14.128	750 Expansão e Modernização do Sistema Prisional e Socioeducativo			
	750.0006 Encargos com estagiários			

ÓRGÃO : 54000 Secretaria de Estado da Administração Prisional e Socioeducativa
UNIDADE ORÇAMENTÁRIA : 54096 Fundo Penitenciário do Estado de Santa Catarina

Em R\$ 1,00

DETALHAMENTO DAS AÇÕES		RECURSOS DE TODAS AS FONTES		
FUNCIONAL	PROGRAMA / AÇÃO / SUBAÇÃO / PRODUTO	UNIDADE MEDIDA / QUANTIDADE	CUSTO	
	750.0006.010929 Encargos com estagiários - SAP Estagiário contratado	unidade 400	660.000	
	750.0125 Capacitação profissional dos agentes públicos			
	750.0125.012007 Capacitação profissional dos agentes públicos - SAP Servidor capacitado	unidade 1.000	3.000.000	
14.331	855 Saúde Ocupacional			
	855.0445 Saúde e segurança no contexto ocupacional			
	855.0445.014933 Saúde e segurança no contexto ocupacional - SAP Servidor atendido	unidade 3.030	500.000	
14.421	750 Expansão e Modernização do Sistema Prisional e Socioeducativo			
	750.0187 Construção e ampliação de instalações físicas			
	750.0187.010924 Construção, reforma e ampliação de unidades do sistema prisional e socioeducativo Área construída	m2 50.000	10.000.000	
	750.0187.014874 Construção de Unidade Socioeducativa PPP / Blumenau Área construída	m2 5.000	300.000	
	750.0261 Aquisição de veículos			
	750.0261.011045 Renovação da frota - SAP Veículo adquirido	unidade 120	10.000.000	
	750.0300 Operação ETE/ETA			
	750.0300.014888 Operação ETE/ETA - regulamentação ambiental Serviço prestado	unidade 16	3.000.000	
	750.0391 Gestão dos sistemas prisional e socioeducativo			
	750.0391.011043 Gestão dos sistemas prisional e socioeducativo Apenado mantido	unidade 31.000	174.996.865	
	750.0391.013405 Aquisição de medicamentos e serviços médicos e de caráter reservado Apenado mantido	unidade 24.500	1.265.000	
	750.0393 Execução de serviços de manutenção			

ÓRGÃO : 54000 Secretaria de Estado da Administração Prisional e Socioeducativa
UNIDADE ORÇAMENTÁRIA : 54096 Fundo Penitenciário do Estado de Santa Catarina

Em R\$ 1,00

DETALHAMENTO DAS AÇÕES		RECURSOS DE TODAS AS FONTES		
FUNCIONAL	PROGRAMA / AÇÃO / SUBAÇÃO / PRODUTO	UNIDADE MEDIDA /	QUANTIDADE	CUSTO
750.0393.014890	Execução de serviços de manutenção nas unidades prisionais e socioeducativas Unidade reformada/ampliada/adequada	unidade	96	2.000.000
750.0397	Gestão compartilhada			
750.0397.011042	Gestão compartilhada dos sistemas prisional e socioeducativo Unidade prisional com gestão compartilhada	unidade	2	80.690.051
750.0398	Estruturação e reaparelhamento			
750.0398.011044	Estruturação e reaparelhamento dos sistemas prisional e socioeducativo - SAP Unidade reaparelhada	unidade	96	15.000.000
750.0398.015207	Locação de equipamentos para o reaparelhamento dos Sistemas Prisionais e Socioeducativos/SAP Unidade reaparelhada	unidade	96	17.337.200
750.0486	Construção de unidade prisional			
750.0486.012536	Construção do presídio de Biguaçu Área construída	m2	7.500	3.000.000
750.0486.012540	Construção do presídio regional de Araranguá Área construída	m2	10.000	3.000.000
750.0486.012545	Construção de unidades de regime semiaberto - SAP Área construída	m2	20.000	48.963.352
750.0486.012548	Construção da penitenciária industrial de São Bento do Sul Área construída	m2	3.500	200.000
750.0486.012724	Construção unidade prisional de São José Área construída	m2	3.500	5.000.000
750.0487	Ampliação de unidade prisional			
750.0487.012546	Construção Presídio de Tijucas Área construída	m2	4.900	3.000.000
750.1225	Projetos arquitetônicos e complementares			
750.1225.014886	Projetos arquitetônicos e complementares para construção, ampliação e reforma de unidades da SAP			

ÓRGÃO : 54000 Secretaria de Estado da Administração Prisional e Socioeducativa
UNIDADE ORÇAMENTÁRIA : 54096 Fundo Penitenciário do Estado de Santa Catarina

Em R\$ 1,00

DETALHAMENTO DAS AÇÕES

RECURSOS DE TODAS AS FONTES

FUNCIONAL		PROGRAMA / AÇÃO / SUBAÇÃO / PRODUTO	UNIDADE MEDIDA / QUANTIDADE	CUSTO
14.421	760	Projeto desenvolvido Ressocialização dos Apenados e dos Adolescentes em Conflito com a Lei	unidade 20	1.000.000
	760.0392	Profissionalização dos apenados e adolescentes em conflito com a lei		
	760.0392.010920	Profissionalização e atividades laborais dos reeducandos no Sistema Prisional		
		Apenado e adolescente profissionalizado	unidade 6.530	350.000
	760.0635	Atendimento social, psicológico, jurídico, pedagógico de saúde		
	760.0635.010919	Atendimento social, psicológico, jurídico e saúde aos adolescentes sentenciados - SAP		
		Adolescente atendido	unidade 400	17.600.000
	760.0636	Apoio às centrais de penas e medidas alternativas		
	760.0636.012496	Apoio às centrais de penas e medidas alternativas		
		Atendimento realizado	unidade 7.000	500.000
	760.0689	Atividades laborais		
	760.0689.014891	Atividades laborais do sistema socioeducativo		
		Apenado e adolescente profissionalizado	unidade 750	76.013
	760.0700	Atenção às pessoas egressas do sistema prisional		
	760.0700.015010	Atenção às pessoas egressas do sistema prisional - SAP		
		Atendimento realizado	unidade 13.984	500.000
			TOTAL	1.591.163.628

FUNDO ROTATIVO DO COMPLEXO PENITENCIÁRIO DA GRANDE FLORIANÓPOLIS

Competência

Desenvolver as atividades relacionadas com a aquisição, transformação e revenda de mercadorias e prestação de serviços.

Legislação

Lei Complementar nº 741, de 12 de junho de 2019, e alterações
Lei nº 5.455, de 29 de junho de 1978 e alterações
Decreto nº 438, de 04 de julho de 2003



ÓRGÃO : 54000 Secretaria de Estado da Administração Prisional e Socioeducativa
UNIDADE ORÇAMENTÁRIA : 54097 Fundo Rotativo do Complexo Penitenciário da Grande Florianópolis Em R\$ 1,00

TOTAL DA UNIDADE **1.365.982**

QUADRO SÍNTESE POR FUNÇÃO
 14 Direitos da Cidadania 1.365.982

QUADRO SÍNTESE POR SUBFUNÇÃO
 421 Custódia e Reintegração Social 1.365.982

QUADRO SÍNTESE POR PROGRAMA
 0760 Ressocialização dos Apenados e dos Adolescentes em Conflito com a Lei 1.365.982

QUADRO SÍNTESE POR FONTES E GRUPOS DA DESPESA

FONTE	TOTAL	PESSOAL E ENC. SOCIAIS	JUROS E ENC. DÍVIDA	OUTRAS DESP. CORR.	INVESTIMEN - TOS	INVERSÕES FINANCEIRAS	AMORTIZAÇÃO DA DÍVIDA	RESERVA
1.5.012 Outros Recursos Não Vinculados - Recursos de Serviços - Recursos de Outras Fontes - (EC)	1.365.982			1.000.000	365.982			
TOTAL DA UNIDADE ORÇAMENTÁRIA	1.365.982			1.000.000	365.982			

ÓRGÃO : 54000 Secretaria de Estado da Administração Prisional e Socioeducativa
UNIDADE ORÇAMENTÁRIA : 54097 Fundo Rotativo do Complexo Penitenciário da Grande Florianópolis Em R\$ 1,00

DETALHAMENTO DO CRÉDITO ORÇAMENTÁRIO

RECURSOS DE TODAS AS FONTES

FUNCIONAL		PROGRAMA / AÇÃO / SUBAÇÃO	ESF	GRUPO DE DESPESA	MD	FR	VALOR
14.421	760	Ressocialização dos Apenados e dos Adolescentes em Conflito com a Lei					
	760.0390	Profissionalização e reintegração social					
	760.0390.010921	Profissionalização e reintegração social do apenado do complexo penit de São Pedro de Alcântara	F				1.365.982
				3 Outras Despesas Correntes	90	5.0124000	1.000.000
				4 Investimentos	90	5.0124000	365.982
				TOTAL FISCAL			1.365.982



ÓRGÃO : 54000 Secretaria de Estado da Administração Prisional e Socioeducativa
UNIDADE ORÇAMENTÁRIA : 54097 Fundo Rotativo do Complexo Penitenciário da Grande Florianópolis

Em R\$ 1,00

DETALHAMENTO DAS AÇÕES

RECURSOS DE TODAS AS FONTES

FUNCIONAL		PROGRAMA / AÇÃO / SUBAÇÃO / PRODUTO	UNIDADE MEDIDA / QUANTIDADE	CUSTO
14.421	760	Ressocialização dos Apenados e dos Adolescentes em Conflito com a Lei		
	760.0390	Profissionalização e reintegração social		
	760.0390.010921	Profissionalização e reintegração social do apenado do complexo penit de São Pedro de Alcântara		
		Apenado mantido	unidade 633	1.365.982
			TOTAL	1.365.982

RESERVA DE CONTINGÊNCIA

Finalidade

Dotação global, que se inclui nos orçamentos anuais, não especificamente destinada a determinado programa ou unidade orçamentária, cujos recursos são utilizados como fonte de recursos para abertura de créditos adicionais e para o atendimento de passivos contingentes e outros riscos e eventos fiscais imprevistos.

Legislação

Lei Complementar nº 101, de 04 de maio de 2000 e alterações
Decreto Lei nº 200, de 25 de fevereiro de 1967 e alterações
Decreto Lei nº 900, de 29 de setembro de 1969 e alterações
Decreto Lei nº 1.763, de 16 de janeiro de 1980
Decretos Legislativos nºs 77, de 22 de agosto de 1980
e 99, de 07 de outubro de 1980
Portaria nº 163, de 04 de maio de 2001 e alterações
Portaria nº 20, de 22 de agosto de 1978
Portaria nº 38, de 05 de junho de 1978



ÓRGÃO : 69000 Reserva de Contingência								Em R\$ 1,00
TOTAL DO ÓRGÃO								1.000.000
QUADRO SÍNTESE POR FUNÇÃO								
99 Reserva de Contingência								1.000.000
QUADRO SÍNTESE POR SUBFUNÇÃO								
999 Reserva de Contingência								1.000.000
QUADRO SÍNTESE POR PROGRAMA								
0999 Reserva de Contingência								1.000.000
QUADRO SÍNTESE POR UNIDADES ORÇAMENTÁRIAS								
69001 Reserva de Contingência								1.000.000
QUADRO SÍNTESE POR FONTES E GRUPOS DE DESPESAS								
FONTE	TOTAL	PESSOAL E ENC. SOCIAIS	JUROS E ENC. DÍVIDAS	OUTRAS DESP. CORR	INVESTIMEN - TOS	INVERSÕES FINANCFIRAS	AMORTIZAÇÃO DA DÍVIDA	RESERVA
1.5.00 Recursos Não Vinculados de 10000 Impostos - Receita Líquida 0 Disponível - RLD - Fonte Tesouro - (EC)	1.000.000							1.000.000
TOTAL DO ÓRGÃO	1.000.000							1.000.000



ÓRGÃO	:	69000	Reserva de Contingência	
UNIDADE ORÇAMENTÁRIA	:	69001	Reserva de Contingência	Em R\$ 1,00

TOTAL DA UNIDADE **1.000.000**

QUADRO SÍNTESE POR FUNÇÃO
99 Reserva de Contingência 1.000.000

QUADRO SÍNTESE POR SUBFUNÇÃO
999 Reserva de Contingência 1.000.000

QUADRO SÍNTESE POR PROGRAMA
0999 Reserva de Contingência 1.000.000

QUADRO SÍNTESE POR FONTES E GRUPOS DA DESPESA

FUNÇÃO	TOTAL	PESSOAL E ENC. SOCIAIS	JUROS E ENC. DÍVIDA	OUTRAS DESP. CORR.	INVESTIMEN - TOS	INVERSÕES FINANCEIRAS	AMORTIZAÇÃO DA DÍVIDA	RESERVA
1.5.0011 Recursos Não Vinculados de Impostos - Receita Líquida Disponível - RLD - Fonte Tesouro - (EC)	1.000.000							1.000.000
TOTAL DA UNIDADE ORÇAMENTÁRIA	1.000.000							1.000.000

ÓRGÃO		69000	Reserva de Contingência	
UNIDADE ORÇAMENTÁRIA	:	69001	Reserva de Contingência	Em R\$ 1,00

DETALHAMENTO DO CRÉDITO ORÇAMENTÁRIO

RECURSOS DE TODAS AS FONTES

FUNCIONAL		PROGRAMA / AÇÃO / SUBAÇÃO	ESF	GRUPO DE DESPESA	MD	FR	VALOR	
99.999	999	Reserva de Contingência						
	999.9999	Reserva de contingência						
	999.9999.009999	Reserva de contingência	F	9 Reserva de Contingência	99	5.0010000	1.000.000	
							TOTAL FISCAL	1.000.000



ÓRGÃO : 69000 Reserva de Contingência
UNIDADE ORÇAMENTÁRIA : 69001 Reserva de Contingência

Em R\$ 1,00

DETALHAMENTO DAS AÇÕES

RECURSOS DE TODAS AS FONTES

FUNCIONAL		PROGRAMA / AÇÃO / SUBAÇÃO / PRODUTO	UNIDADE MEDIDA / QUANTIDADE	CUSTO
99.999	999	Reserva de Contingência		
	999.9999	Reserva de contingência		
	999.9999.009999	Reserva de contingência		
		Encargo pago	unidade 1	1.000.000
			TOTAL	1.000.000



Consolidação das Fontes de Financiamento dos Investimentos

Ano Base: 2023

ORÇAMENTO DE INVESTIMENTO

Em R\$ 1,00

ESPECIFICAÇÃO	VALOR
6.110.000.000 Recursos do Orçamento de Investimento - Geração Própria	1.970.011.269
6.210.000.000 Recursos para aumento do patrimônio líquido - tesouro	162.685.665
6.310.000.000 Operações de crédito de longo prazo - interna	37.716.214
6.320.000.000 Operações de crédito de longo prazo - externa	148.718.721
TOTAL	2.319.131.869



Consolidação dos Investimentos por Órgão/Empresa Estatal

Ano Base: 2023

ORÇAMENTO DE INVESTIMENTO

Em R\$ 1,00

CONSOLIDAÇÃO DOS INVESTIMENTOS POR ÓRGÃO/EMPRESA ESTATAL

ESPECIFICAÇÃO	VALOR
41000 Gabinete do Governador do Estado	
41022 CELESC Distribuição S.A.	1.106.763.343
41021 CELESC Geração S.A.	108.674.741
41029 Agência de Fomento do Estado de Santa Catarina S.A.	5.779.325
41028 Companhia de Gás de Santa Catarina - SCGÁS	88.123.831
41025 Companhia Catarinense de Águas e Saneamento - CASAN	820.290.340
41066 Imbituba Administradora da Zona de Processamento de Exportação S.A	50.000.000
41023 SC Participações e Parcerias S.A.	2.125.000
41026 SCPar Porto de Imbituba S.A.	57.607.000
41027 SCPar Porto de São Francisco do Sul S.A.	40.770.564
41067 Companhia Hidromineral Caldas da Imperatriz	4.950.000
44000 Secretaria de Estado da Agricultura, da Pesca e do Desenvolvimento Rural	
44024 Centrais de Abastecimento do Estado de Santa Catarina S.A.	6.105.305
47000 Secretaria de Estado da Administração	
47026 Centro de Informática e Automação do Estado de Santa Catarina S.A	27.942.420
TOTAL	2.319.131.869

**ORÇAMENTO DE INVESTIMENTO****CONSOLIDAÇÃO DOS INVESTIMENTOS POR FUNÇÃO**

FUNÇÃO		TOTAL
04	Administração	1.100.000
17	Saneamento	820.290.340
19	Ciência e Tecnologia	17.380.000
20	Agricultura	6.105.305
23	Comércio e Serviços	60.729.325
24	Comunicações	9.462.420
25	Energia	1.303.561.915
26	Transporte	100.502.564
TOTAL		2.319.131.869

CONSOLIDAÇÃO DOS INVESTIMENTOS POR SUBFUNÇÃO

SUBFUNÇÃO		TOTAL
122	Administração Geral	48.751.688
126	Tecnologia da Informação	98.364.678
451	Infra-Estrutura Urbana	3.541.793
512	Saneamento Básico Urbano	807.024.845
605	Abastecimento	6.105.305
691	Promoção Comercial	50.000.000
694	Serviços Financeiros	5.779.325
695	Turismo	4.950.000
722	Telecomunicações	16.815.794
752	Energia Elétrica	1.089.172.046
753	Petróleo	88.123.831
784	Transporte Hidroviário	100.502.564
TOTAL		2.319.131.869



ORÇAMENTO DE INVESTIMENTO

Em R\$ 1,00

CONSOLIDAÇÃO DOS INVESTIMENTOS POR FUNÇÃO DETALHADA POR SUBFUNÇÃO

FUNÇÃO / SUBFUNÇÃO		TOTAL
04	Administração	1.100.000
	122 Administração Geral	1.100.000
17	Saneamento	820.290.340
	122 Administração Geral	13.265.495
	512 Saneamento Básico Urbano	807.024.845
19	Ciência e Tecnologia	17.380.000
	126 Tecnologia da Informação	17.380.000
20	Agricultura	6.105.305
	605 Abastecimento	6.105.305
23	Comércio e Serviços	60.729.325
	691 Promoção Comercial	50.000.000
	694 Serviços Financeiros	5.779.325
	695 Turismo	4.950.000
24	Comunicações	9.462.420
	722 Telecomunicações	9.462.420
25	Energia	1.303.561.915
	122 Administração Geral	34.386.193
	126 Tecnologia da Informação	80.984.678
	451 Infra-Estrutura Urbana	3.541.793
	722 Telecomunicações	7.353.374
	752 Energia Elétrica	1.089.172.046
	753 Petróleo	88.123.831
26	Transporte	100.502.564
	784 Transporte Hidroviário	100.502.564
TOTAL		2.319.131.869



ORÇAMENTO DE INVESTIMENTO

Em R\$ 1,00

CONSOLIDAÇÃO DOS INVESTIMENTOS POR PROGRAMA

PROGRAMA		TOTAL
150	Modernização Portuária	100.502.564
160	Geração de Energia Elétrica	108.674.741
182	Energia Elétrica Distribuída	1.106.763.343
190	Expansão do Gás Natural	88.123.831
200	Competitividade e Excelência Econômica	55.779.325
220	Governança Eletrônica	27.942.420
320	Agricultura Familiar	6.105.305
360	Abastecimento de Água	469.923.004
365	Esgoto Sanitário	319.833.819
370	Modernização da CASAN	30.533.517
640	Desenvolvimento e Promoção do Turismo Catarinense	4.950.000
TOTAL		2.319.131.869

**ORÇAMENTO DE INVESTIMENTO****ÓRGÃO : 41000 Gabinete do Governador do Estado**

Em R\$ 1,00

TOTAL DO ÓRGÃO

2.285.084.144

QUADRO SÍNTESE POR FUNÇÃO

17	Saneamento	820.290.340
23	Comércio e Serviços	60.729.325
25	Energia	1.303.561.915
26	Transporte	100.502.564

QUADRO SÍNTESE POR SUBFUNÇÃO

122	Administração Geral	47.651.688
126	Tecnologia da Informação	80.984.678
451	Infra-Estrutura Urbana	3.541.793
512	Saneamento Básico Urbano	807.024.845
691	Promoção Comercial	50.000.000
694	Serviços Financeiros	5.779.325
695	Turismo	4.950.000
722	Telecomunicações	7.353.374
752	Energia Elétrica	1.089.172.046
753	Petróleo	88.123.831
784	Transporte Hidroviário	100.502.564

QUADRO SÍNTESE POR PROGRAMA

0150	Modernização Portuária	100.502.564
0160	Geração de Energia Elétrica	108.674.741
0182	Energia Elétrica Distribuída	1.106.763.343
0190	Expansão do Gás Natural	88.123.831
0200	Competitividade e Excelência Econômica	55.779.325
0360	Abastecimento de Água	469.923.004
0365	Esgoto Sanitário	319.833.819
0370	Modernização da CASAN	30.533.517
0640	Desenvolvimento e Promoção do Turismo Catarinense	4.950.000



QUADRO SÍNTESE POR UNIDADES ORÇAMENTÁRIAS

41021 CELESC Geração S.A.	108.674.741
41022 CELESC Distribuição S.A.	1.106.763.343
41023 SC Participações e Parcerias S.A.	2.125.000
41025 Companhia Catarinense de Águas e Saneamento - CASAN	820.290.340
41026 SCPar Porto de Imbituba S.A.	57.607.000
41027 SCPar Porto de São Francisco do Sul S.A.	40.770.564
41028 Companhia de Gás de Santa Catarina - SCGÁS	88.123.831
41029 Agência de Fomento do Estado de Santa Catarina S.A.	5.779.325
41066 Imbituba Administradora da Zona de Processamento de Exportação S.A	50.000.000
41067 Companhia Hidromineral Caldas da Imperatriz	4.950.000

QUADRO SÍNTESE POR FONTES DE FINANCIAMENTOS

6.110.000.000 Recursos do Orçamento de Investimento - Geração Própria	1.942.068.849
6.210.000.000 Recursos para aumento do patrimônio líquido - tesouro	156.580.360
6.310.000.000 Operações de crédito de longo prazo - interna	37.716.214
6.320.000.000 Operações de crédito de longo prazo - externa	148.718.721

CELESC GERAÇÃO S.A.

Competência

Sociedade subsidiária destinada à exploração da atividade de geração de energia.

Legislação

Lei Complementar nº 741, de 12 de junho de 2021, e alterações
Lei Federal nº 10.848, de 15 de março de 2004
Lei Estadual nº 13.570, de 23 de novembro de 2005
Ata da Assembléia Geral Extraordinária (Realizada em 29 de setembro de 2006)



ORÇAMENTO DE INVESTIMENTO

ÓRGÃO : 41000 Gabinete do Governador do Estado

UNIDADE ORÇAMENTÁRIA : 41021 CELESC Geração S.A.

Em R\$ 1,00

TOTAL DA UNIDADE**108.674.741**

QUADRO SÍNTESE POR FUNÇÃO

25 Energia

108.674.741

QUADRO SÍNTESE POR SUBFUNÇÃO

752 Energia Elétrica

108.674.741

QUADRO SÍNTESE POR PROGRAMA

0160 Geração de Energia Elétrica

108.674.741

QUADRO SÍNTESE POR FONTES DE FINANCIAMENTOS

6.110.000.000 Recursos do Orçamento de Investimento - Geração Própria

108.674.741



ORÇAMENTO DE INVESTIMENTO

ÓRGÃO : 41000 Gabinete do Governador do Estado

UNIDADE ORÇAMENTÁRIA : 41021 CELESC Geração S.A.

Em R\$ 1,00

DETALHAMENTO DO CRÉDITO ORÇAMENTÁRIO

RECURSOS DE TODAS AS FONTES

FUNCIONAL		PROGRAMA / AÇÃO / SUBAÇÃO	ESF	GRUPO DE DESPESA	MD	VALOR
25.752	160	Geração de Energia Elétrica				
	160.0261	Aquisição de veículos				
	160.0261.014189	Aquisição de veículos	I	4 Investimentos	90	755.863
						755.863
	160.0279	Atualização de software				
	160.0279.014191	Aquisição e atualização de software de tecnologia da informação	I	4 Investimentos	90	668.878
						668.878
	160.0379	Construção de PCH e CGH				
	160.0379.014184	Construção de UHE/PCH/CGH	I	4 Investimentos	90	33.700.000
						33.700.000
	160.1063	Manutenção de UHE/PCH/CGH				
	160.1063.014187	Manutenção de UHE/PCH/CGH	I	4 Investimentos	90	3.500.000
						3.500.000
	160.1064	Melhorias de UHE/PCH/CGH				
	160.1064.014186	Melhorias de UHE/PCH/CGH	I	4 Investimentos	90	10.000.000
						10.000.000
	160.1065	Pesquisa e desenvolvimento				
	160.1065.014185	Pesquisa e desenvolvimento e projetos adicionais	I	4 Investimentos	90	800.000
						800.000
	160.1066	Integralização de capital				
	160.1066.014182	Integralização de capital em SPEs	I	4 Investimentos	90	59.250.000
						59.250.000
TOTAL GERAL						108.674.741



ORÇAMENTO DE INVESTIMENTO

ÓRGÃO : 41000 Gabinete do Governador do Estado

UNIDADE ORÇAMENTÁRIA : 41021 CELESC Geração S.A.

Em R\$ 1,00

DETALHAMENTO DAS AÇÕES

RECURSOS DE TODAS AS FONTES

FUNCIONAL		PROGRAMA / AÇÃO / SUBAÇÃO / PRODUTO	UNIDADE MEDIDA / QUANTIDADE		CUSTO
25.752	160	Geração de Energia Elétrica			
	160.0261	Aquisição de veículos			
	160.0261.014189	Aquisição de veículos Veículo adquirido	unidade	1	755.863
	160.0279	Atualização de software			
	160.0279.014191	Aquisição e atualização de software de tecnologia da informação Software contratado	unidade	3	668.878
	160.0379	Construção de PCH e CGH			
	160.0379.014184	Construção de UHE/PCH/CGH Usina construída	MW	30	33.700.000
	160.1063	Manutenção de UHE/PCH/CGH			
	160.1063.014187	Manutenção de UHE/PCH/CGH Usina mantida	unidade	12	3.500.000
	160.1064	Melhorias de UHE/PCH/CGH			
	160.1064.014186	Melhorias de UHE/PCH/CGH Usina melhorada	unidade	6	10.000.000
	160.1065	Pesquisa e desenvolvimento			
	160.1065.014185	Pesquisa e desenvolvimento e projetos adicionais Projeto coordenado	unidade	1	800.000
	160.1066	Integralização de capital			
	160.1066.014182	Integralização de capital em SPEs Aporte de capital em SPEs	unidade	2	59.250.000
TOTAL					108.674.741

CELESC DISTRIBUIÇÃO S.A.

Competências

I – executar a política estadual de eletrificação por meio de sua subsidiária de distribuição;

II – projetar, construir e explorar sistemas de produção, transmissão, transformação e comércio de energia elétrica e serviços correlatos por intermédio de suas subsidiárias;

III – realizar estudos e levantamentos socioeconômicos, por intermédio de sua subsidiária de distribuição, visando ao fornecimento de energia elétrica;

IV – operar os sistemas de produção, transmissão, transformação e comércio de energia elétrica e serviços correlatos por meio de suas subsidiárias ou associadas;

V – cobrar, por intermédio de sua subsidiária de distribuição, tarifas correspondentes ao fornecimento de energia elétrica;

VI – desenvolver empreendimentos de geração de energia elétrica, por intermédio de sua subsidiária de geração, podendo esta estabelecer parcerias com empresas públicas ou privadas;

VII – promover, por intermédio de sua subsidiária de geração, pesquisa científica e tecnológica de sistemas alternativos de produção energética; e

VIII – participar, na condição de acionista, de empresas prestadoras de serviços públicos de geração de energia elétrica, de distribuição de água, de saneamento, de distribuição de gás, de telecomunicações e de tecnologia de informação.

Legislação

Lei Complementar nº 741, de 12 de junho de 2021, e alterações
Lei Federal nº 10.848, de 15 de março de 2004
Lei Estadual nº 13.570, de 23 de novembro de 2005
Resolução Autorizativa da ANEEL n.º 712, de 03 de outubro de 2006
Ata da Assembléia Geral Extraordinária (Realizada em 29 de setembro de 2006)
Ata da Assembléia Geral Extraordinária (Realizada em 28 de setembro de 2007)
Ata da Assembléia Geral Extraordinária (Realizada em 02 de março de 2009)



ORÇAMENTO DE INVESTIMENTO

ÓRGÃO : 41000 Gabinete do Governador do Estado

UNIDADE ORÇAMENTÁRIA : 41022 CELESC Distribuição S.A.

Em R\$ 1,00

TOTAL DA UNIDADE**1.106.763.343**

QUADRO SÍNTESE POR FUNÇÃO

25	Energia	1.106.763.343
----	---------	---------------

QUADRO SÍNTESE POR SUBFUNÇÃO

122	Administração Geral	34.386.193
126	Tecnologia da Informação	80.984.678
451	Infra-Estrutura Urbana	3.541.793
722	Telecomunicações	7.353.374
752	Energia Elétrica	980.497.305

QUADRO SÍNTESE POR PROGRAMA

0182	Energia Elétrica Distribuída	1.106.763.343
------	------------------------------	---------------

QUADRO SÍNTESE POR FONTES DE FINANCIAMENTOS

6.110.000.000	Recursos do Orçamento de Investimento - Geração Própria	1.106.763.343
---------------	---------------------------------------------------------	---------------



ORÇAMENTO DE INVESTIMENTO

ÓRGÃO : 41000 Gabinete do Governador do Estado

UNIDADE ORÇAMENTÁRIA : 41022 CELESC Distribuição S.A.

Em R\$ 1,00

DETALHAMENTO DO CRÉDITO ORÇAMENTÁRIO

RECURSOS DE TODAS AS FONTES

FUNCIONAL		PROGRAMA / AÇÃO / SUBAÇÃO	ESF	GRUPO DE DESPESA	MD	VALOR
25.122	182	Energia Elétrica Distribuída				
	182.0261	Aquisição de veículos				
	182.0261.000941	Aquisição de veículos	I	4 Investimentos	90	34.386.193
						34.386.193
25.126	182	Energia Elétrica Distribuída				
	182.0257	Atualização de equipamentos				
	182.0257.000952	Aquisição de equipamentos de tecnologia da informação	I	4 Investimentos	90	80.984.678
						80.984.678
25.451	182	Energia Elétrica Distribuída				
	182.0679	Projeto de combate de perdas				
	182.0679.014798	Projeto de Combate de Perdas	I	4 Investimentos	90	3.541.793
						3.541.793
25.722	182	Energia Elétrica Distribuída				
	182.0959	Implantação de sistema				
	182.0959.001573	Implantação de sistema de telecomunicação de dados e de rádio	I	4 Investimentos	90	7.353.374
						7.353.374
25.752	182	Energia Elétrica Distribuída				
	182.0090	Instalação de medidor, ramal de ligação e automação				
	182.0090.000159	Aquisição de equipamentos de medição	I	4 Investimentos	90	31.234.845
						31.234.845
	182.0100	Eficientização energética				
	182.0100.000281	Eficientização energética	I	4 Investimentos	90	43.201.031
						43.201.031
	182.0110	Construção de subestação				
	182.0110.000526	Construção subestação alta tensão	I	4 Investimentos	90	49.834.859
						49.834.859



ORÇAMENTO DE INVESTIMENTO

ÓRGÃO : 41000 Gabinete do Governador do Estado

UNIDADE ORÇAMENTÁRIA : 41022 CELESC Distribuição S.A.

Em R\$ 1,00

DETALHAMENTO DO CRÉDITO ORÇAMENTÁRIO

RECURSOS DE TODAS AS FONTES

FUNCIONAL	PROGRAMA / AÇÃO / SUBAÇÃO	ESF	GRUPO DE DESPESA	MD	VALOR
182.0111	Melhoria e manutenção subestação				
182.0111.000550	Melhoria e manutenção subestação alta tensão		4 Investimentos	90	35.974.570
					35.974.570
182.0112	Ampliação subestação				
182.0112.000583	Ampliação subestação alta tensão		4 Investimentos	90	10.460.550
					10.460.550
182.0114	Construção de linha de transmissão				
182.0114.000599	Construção de linha de transmissão de alta tensão		4 Investimentos	90	117.819.994
					117.819.994
182.0192	Ampliação rede distribuição				
182.0192.000744	Ampliação rede distribuição elétrica		4 Investimentos	90	206.860.808
					206.860.808
182.0193	Melhoria e manutenção de linha alta tensão				
182.0193.000790	Melhoria e manutenção de linha alta tensão		4 Investimentos	90	6.754.909
					6.754.909
182.0209	Construção de alimentadores				
182.0209.000922	Construção de alimentadores		4 Investimentos	90	47.012.448
					47.012.448
182.0249	Aquisição de equipamentos				
182.0249.000923	Equipamentos especiais rede e acessórios		4 Investimentos	90	19.470.100
					19.470.100
182.0257	Atualização de equipamentos				
182.0257.014195	Aquisição de máquinas, ferramentas e equipamentos - Comercial		4 Investimentos	90	254.891
					254.891



ORÇAMENTO DE INVESTIMENTO

ÓRGÃO : 41000 Gabinete do Governador do Estado

UNIDADE ORÇAMENTÁRIA : 41022 CELESC Distribuição S.A.

Em R\$ 1,00

DETALHAMENTO DO CRÉDITO ORÇAMENTÁRIO

RECURSOS DE TODAS AS FONTES

FUNCIONAL	PROGRAMA / AÇÃO / SUBAÇÃO	ESF	GRUPO DE DESPESA	MD	VALOR
182.0257.014196	Aquisição de máquinas, ferramentas e equipamentos - Distribuição		4 Investimentos	90	5.948.353
182.0257.014197	Aquisição de mobiliário, conforto e ferramental		4 Investimentos	90	4.629.128
182.0266 182.0266.000797	Manutenção em redes distribuição Manutenção em redes distribuição		4 Investimentos	90	75.577.185
182.0267 182.0267.000812	Melhoria rede distribuição elétrica Melhoria rede distribuição elétrica		4 Investimentos	90	4.565.668
182.0272 182.0272.000949	Pesquisa e desenvolvimento Pesquisa e desenvolvimento		4 Investimentos	90	20.621.916
182.0607 182.0607.014786	Apropriação da mão de obra Apropriação da mão de obra		4 Investimentos	90	76.558.238
182.1059 182.1059.014194	Serviços de ligação nova Serviços de ligação nova		4 Investimentos	90	8.303.106
182.1060 182.1060.014193	Aquisição de equipamentos Aquisição de equipamentos de ramais de entrada		4 Investimentos	90	11.264.105
182.1141 182.1141.015077	Projeto telemedicação Projeto telemedicação grupo b - rede inteligente		4 Investimentos	90	53.700.000

**ORÇAMENTO DE INVESTIMENTO**

ÓRGÃO : 41000 Gabinete do Governador do Estado

UNIDADE ORÇAMENTÁRIA : 41022 CELESC Distribuição S.A.

Em R\$ 1,00

DETALHAMENTO DO CRÉDITO ORÇAMENTÁRIO

RECURSOS DE TODAS AS FONTES

FUNCIONAL		PROGRAMA / AÇÃO / SUBAÇÃO	ESF	GRUPO DE DESPESA	MD	VALOR
182.1142		Licenciamento ambiental				
182.1142.015078		Licenciamento ambiental	I	4 Investimentos	90	450.601
						450.601
182.1207		Execução de projetos				
182.1207.015261		Implantação de redes de energia elétrica trifásica na área rural	I	4 Investimentos	90	150.000.000
						150.000.000
TOTAL GERAL						1.106.763.343



ORÇAMENTO DE INVESTIMENTO

ÓRGÃO : 41000 Gabinete do Governador do Estado

UNIDADE ORÇAMENTÁRIA : 41022 CELESC Distribuição S.A.

Em R\$ 1,00

DETALHAMENTO DAS AÇÕES

RECURSOS DE TODAS AS FONTES

FUNCIONAL		PROGRAMA / AÇÃO / SUBAÇÃO / PRODUTO	UNIDADE MEDIDA / QUANTIDADE	CUSTO
25.122	182	Energia Elétrica Distribuída		
	182.0261	Aquisição de veículos		
	182.0261.000941	Aquisição de veículos		
		Veículo adquirido	unidade 60	34.386.193
25.126	182	Energia Elétrica Distribuída		
	182.0257	Atualização de equipamentos		
	182.0257.000952	Aquisição de equipamentos de tecnologia da informação		
		Equipamento adquirido	unidade 730	80.984.678
25.451	182	Energia Elétrica Distribuída		
	182.0679	Projeto de combate de perdas		
	182.0679.014798	Projeto de Combate de Perdas		
		Rede de distribuição elétrica urbana melhorada	unidade 0	3.541.793
25.722	182	Energia Elétrica Distribuída		
	182.0959	Implantação de sistema		
	182.0959.001573	Implantação de sistema de telecomunicação de dados e de rádio		
		Sistema implantado	unidade 55	7.353.374
25.752	182	Energia Elétrica Distribuída		
	182.0090	Instalação de medidor, ramal de ligação e automação		
	182.0090.000159	Aquisição de equipamentos de medição		
		Medidor instalado	unidade 345.519	31.234.845
	182.0100	Eficientização energética		
	182.0100.000281	Eficientização energética		
		Energia economizada	MWh/ano 15.694	43.201.031
	182.0110	Construção de subestação		
	182.0110.000526	Construção subestação alta tensão		
		Subestação construída	unidade 5	49.834.859
	182.0111	Melhoria e manutenção subestação		
	182.0111.000550	Melhoria e manutenção subestação alta tensão		
		Maior flexibilidade, qualidade e confiabilidade	ponto 654	35.974.570
	182.0112	Ampliação subestação		
	182.0112.000583	Ampliação subestação alta tensão		
		Subestação ampliada	unidade 34	10.460.550
	182.0114	Construção de linha de transmissão		
	182.0114.000599	Construção de linha de transmissão de alta tensão		
		Linha construída	km 85	117.819.994



ORÇAMENTO DE INVESTIMENTO

ÓRGÃO : 41000 Gabinete do Governador do Estado

UNIDADE ORÇAMENTÁRIA : 41022 CELESC Distribuição S.A.

Em R\$ 1,00

DETALHAMENTO DAS AÇÕES

RECURSOS DE TODAS AS FONTES

FUNCIONAL	PROGRAMA / AÇÃO / SUBAÇÃO / PRODUTO	UNIDADE MEDIDA / QUANTIDADE	CUSTO
182.0192	Ampliação rede distribuição		
182.0192.000744	Ampliação rede distribuição elétrica		
	Rede de distribuição urbana ampliada	unidade 8.211	206.860.808
182.0193	Melhoria e manutenção de linha alta tensão		
182.0193.000790	Melhoria e manutenção de linha alta tensão		
	Linha de alta tensão mantida	km 472	6.754.909
182.0209	Construção de alimentadores		
182.0209.000922	Construção de alimentadores		
	Alimentador de distribuição construído	km 252	47.012.448
182.0249	Aquisição de equipamentos		
182.0249.000923	Equipamentos especiais rede e acessórios		
	Equipamento e material adquirido	unidade 320	19.470.100
182.0257	Atualização de equipamentos		
182.0257.014195	Aquisição de máquinas, ferramentas e equipamentos - Comercial		
	Equipamento adquirido	unidade 811	254.891
182.0257.014196	Aquisição de máquinas, ferramentas e equipamentos - Distribuição		
	Equipamento adquirido	unidade 55	5.948.353
182.0257.014197	Aquisição de mobiliário, conforto e ferramental		
	Equipamento adquirido	unidade 1	4.629.128
182.0266	Manutenção em redes distribuição		
182.0266.000797	Manutenção em redes distribuição		
	Rede de distribuição mantida	unidade 22.770	75.577.185
182.0267	Melhoria rede distribuição elétrica		
182.0267.000812	Melhoria rede distribuição elétrica		
	Rede de distribuição elétrica urbana melhorada	unidade 3.997	4.565.668
182.0272	Pesquisa e desenvolvimento		
182.0272.000949	Pesquisa e desenvolvimento		
	Programa gerenciado	unidade 10	20.621.916
182.0607	Apropriação da mão de obra		
182.0607.014786	Apropriação da mão de obra		
	Rede de distribuição ampliada	% 16	76.558.238
182.1059	Serviços de ligação nova		
182.1059.014194	Serviços de ligação nova		
	Unidade comercial	unidade 55.712	8.303.106
182.1060	Aquisição de equipamentos		



ORÇAMENTO DE INVESTIMENTO

ÓRGÃO : 41000 Gabinete do Governador do Estado

UNIDADE ORÇAMENTÁRIA : 41022 CELESC Distribuição S.A.

Em R\$ 1,00

DETALHAMENTO DAS AÇÕES

RECURSOS DE TODAS AS FONTES

FUNCIONAL	PROGRAMA / AÇÃO / SUBAÇÃO / PRODUTO	UNIDADE MEDIDA / QUANTIDADE	CUSTO
182.1060.014193	Aquisição de equipamentos de ramais de entrada Cabos adquiridos	m 1.224.440	11.264.105
182.1141	Projeto telemedicação		
182.1141.015077	Projeto telemedicação grupo b - rede inteligente Programa gerenciado	unidade 77.066	53.700.000
182.1142	Licenciamento ambiental		
182.1142.015078	Licenciamento ambiental Meio ambiente preservado	unidade 12	450.601
182.1207	Execução de projetos		
182.1207.015261	Implantação de redes de energia elétrica trifásica na área rural Projeto executado	unidade 1	150.000.000
TOTAL			1.106.763.343

SC PARTICIPAÇÕES E PARCERIAS S.A. - SCPar

Competência

I - promover a geração de investimentos no território catarinense;

II - implementar, coordenar, colaborar e apoiar o Programa de Parcerias Público-Privadas no Estado de Santa Catarina;

III - comprar e vender participações acionárias, podendo constituir empresas com ou sem propósito específico, firmar parcerias e participar do capital de outras empresas públicas ou privadas; e

IV - desenvolver e gerenciar projetos estratégicos de Governo.

Legislação

Lei nº 15.500, de 20 de junho de 2011 e alterações
Lei Complementar nº 741, de 12 de junho de 2019, e alterações

**ORÇAMENTO DE INVESTIMENTO**

ÓRGÃO : 41000 Gabinete do Governador do Estado

UNIDADE ORÇAMENTÁRIA : 41023 SC Participações e Parcerias S.A.

Em R\$ 1,00

TOTAL DA UNIDADE**2.125.000****QUADRO SÍNTESE POR FUNÇÃO**

26 Transporte

2.125.000

QUADRO SÍNTESE POR SUBFUNÇÃO

784 Transporte Hidroviário

2.125.000

QUADRO SÍNTESE POR PROGRAMA

0150 Modernização Portuária

2.125.000

QUADRO SÍNTESE POR FONTES DE FINANCIAMENTOS

6.110.000.000 Recursos do Orçamento de Investimento - Geração Própria

2.125.000

ORÇAMENTO DE INVESTIMENTO

ÓRGÃO : 41000 Gabinete do Governador do Estado

UNIDADE ORÇAMENTÁRIA : 41023 SC Participações e Parcerias S.A.

Em R\$ 1,00

DETALHAMENTO DO CRÉDITO ORÇAMENTÁRIO

RECURSOS DE TODAS AS FONTES

FUNCIONAL		PROGRAMA / AÇÃO / SUBAÇÃO	ESF	GRUPO DE DESPESA	MD	VALOR
26.784	150	Modernização Portuária				
	150.1191	Investimentos em portos				2.125.000
	150.1191.015213	Investimentos no Porto de Laguna	I	4 Investimentos	90	2.125.000

TOTAL GERAL

2.125.000

ORÇAMENTO DE INVESTIMENTO

ÓRGÃO : 41000 Gabinete do Governador do Estado

UNIDADE ORÇAMENTÁRIA : 41023 SC Participações e Parcerias S.A.

Em R\$ 1,00

DETALHAMENTO DAS AÇÕES

RECURSOS DE TODAS AS FONTES

FUNCIONAL		PROGRAMA / AÇÃO / SUBAÇÃO / PRODUTO	UNIDADE MEDIDA / QUANTIDADE	CUSTO
26.784	150	Modernização Portuária		
	150.1191	Investimentos em portos		
	150.1191.015213	Investimentos no Porto de Laguna		
		Projeto executado	unidade 9	2.125.000

COMPANHIA CATARINENSE DE ÁGUAS E SANEAMENTO - CASAN

Competência

- I – executar a política estadual de saneamento básico;
- II – promover levantamento e estudos econômico-financeiros relacionados com os projetos de saneamento básico, em conjunto com a SDE;
- III – elaborar projetos de engenharia relativos a obras de saneamento básico;
- IV – planejar projetos de saneamento básico em conjunto com a SDE e executá-los;
- V – coordenar e executar as obras de saneamento básico;
- VI – coordenar e executar a operação e exploração dos serviços públicos de esgotamento sanitário e de abastecimento de água;
- VII – fixar, arrecadar e reajustar tarifas de serviços que lhe são afetos;
- VIII – promover a coleta, o transporte, o transbordo, o tratamento e o destino final de resíduos sólidos, inclusive os domésticos, os industriais e os hospitalares;
- IX – captar, tratar, envasar e distribuir água bruta, potável e mineral para sua comercialização no varejo e no atacado; e
- X – realizar, como atividade meio, o aproveitamento do potencial hidráulico de mananciais, com o fim de gerar energia elétrica.

Legislação

Lei Complementar nº 741, de 12 de junho de 2019, e alterações

Decreto n° 58, de 30 de abril de 1971
Lei n° 4.547, de 31 de dezembro de 1970



ORÇAMENTO DE INVESTIMENTO**ÓRGÃO** : 41000 Gabinete do Governador do Estado**UNIDADE ORÇAMENTÁRIA** : 41025 Companhia Catarinense de Águas e Saneamento - CASAN

Em R\$ 1,00

TOTAL DA UNIDADE**820.290.340**

QUADRO SÍNTESE POR FUNÇÃO

17 Saneamento

820.290.340

QUADRO SÍNTESE POR SUBFUNÇÃO

122 Administração Geral

13.265.495

512 Saneamento Básico Urbano

807.024.845

QUADRO SÍNTESE POR PROGRAMA

0360 Abastecimento de Água

469.923.004

0365 Esgoto Sanitário

319.833.819

0370 Modernização da CASAN

30.533.517

QUADRO SÍNTESE POR FONTES DE FINANCIAMENTOS

6.110.000.000 Recursos do Orçamento de Investimento - Geração Própria

532.225.045

6.210.000.000 Recursos para aumento do patrimônio líquido - tesouro

101.630.360

6.310.000.000 Operações de crédito de longo prazo - interna

37.716.214

6.320.000.000 Operações de crédito de longo prazo - externa

148.718.721



ORÇAMENTO DE INVESTIMENTO

ÓRGÃO : 41000 Gabinete do Governador do Estado

UNIDADE ORÇAMENTÁRIA : 41025 Companhia Catarinense de Águas e Saneamento - CASAN

Em R\$ 1,00

DETALHAMENTO DO CRÉDITO ORÇAMENTÁRIO

RECURSOS DE TODAS AS FONTES

FUNCIONAL		PROGRAMA / AÇÃO / SUBAÇÃO	ESF	GRUPO DE DESPESA	MD	VALOR
17.122	370	Modernização da CASAN				
	370.0282	Aquisição de veículos				
	370.0282.009592	Aquisição de veículos		4 Investimentos	90	13.265.495
						13.265.495
17.512	360	Abastecimento de Água				
	360.1151	Obras de melhorias no sistema de água e esgoto				
	360.1151.002008	Ampliação e renovação do parque de hidrometria e equipamentos diversos		4 Investimentos	90	37.028.565
						37.028.565
	360.1151.010554	Implantação do sistema de água do rio Chapecozinho - OGU		4 Investimentos	90	112.922.622
						11.292.262
				4 Investimentos	90	101.630.360
	360.1151.013057	Expansão, melhoria e ampliação das redes de distribuição e boosters de água		4 Investimentos	90	24.920.691
						9.719.069
				4 Investimentos	90	15.201.622
	360.1151.014724	Perfuração de poços para captação de água		4 Investimentos	90	4.576.044
						4.576.044
	360.1151.014725	Expansão, melhoria e ampliação das captações de água		4 Investimentos	90	15.060.620
						15.060.620
	360.1151.014726	Expansão, melhoria e ampliação da reservação de água		4 Investimentos	90	65.708.654
						65.708.654



ORÇAMENTO DE INVESTIMENTO

ÓRGÃO : 41000 Gabinete do Governador do Estado

UNIDADE ORÇAMENTÁRIA : 41025 Companhia Catarinense de Águas e Saneamento - CASAN

Em R\$ 1,00

DETALHAMENTO DO CRÉDITO ORÇAMENTÁRIO

RECURSOS DE TODAS AS FONTES

FUNCIONAL	PROGRAMA / AÇÃO / SUBAÇÃO	ESF	GRUPO DE DESPESA	MD	VALOR	
17.512	360.1151.014727	Expansão, melhoria e ampliação das estações de tratamento de água		4 Investimentos	90	166.501.483
	360.1151.014728	Expansão, melhoria e ampliação de adutoras de água bruta e ERABs		4 Investimentos	90	27.838.110
	360.1151.014729	Expansão, melhoria e ampliação de adutoras de água tratada e ERATs		4 Investimentos	90	15.166.215
	360.1207	Execução de projetos				
	360.1207.015260	Incentivo a criação, implantação, modernização assoc e/ou coop munic captação e distr de água		4 Investimentos	90	200.000
	365	Esgoto Sanitário				
	365.1151	Obras de melhorias no sistema de água e esgoto				
	365.1151.013058	Expansão, melhoria e ampliação das redes de esgotamento sanitário		4 Investimentos	90	9.015.297
	365.1151.014730	Expansão, melhoria e ampliação das estações elevatórias de esgoto		4 Investimentos	90	1.620.648
	365.1151.014731	Expansão, melhoria e ampliação das estações de tratamento de esgoto		4 Investimentos	90	50.659.367
	365.1151.014732	Expansão, melhoria e ampliação de sistemas completos de esgotamento sanitário		4 Investimentos	90	258.538.507
						87.305.194



ORÇAMENTO DE INVESTIMENTO

ÓRGÃO : 41000 Gabinete do Governador do Estado

UNIDADE ORÇAMENTÁRIA : 41025 Companhia Catarinense de Águas e Saneamento - CASAN

Em R\$ 1,00

DETALHAMENTO DO CRÉDITO ORÇAMENTÁRIO

RECURSOS DE TODAS AS FONTES

FUNCIONAL		PROGRAMA / AÇÃO / SUBAÇÃO	ESF	GRUPO DE DESPESA	MD	VALOR
17.512	370	Modernização da CASAN		4 Investimentos	90	22.514.592
	370.0281	Aquisição de equipamentos		4 Investimentos	90	148.718.721
	370.0281.009596	Aquisição de equipamentos de laboratório	I			730.149
				4 Investimentos	90	730.149
	370.0283	Desenvolvimento do controle e gestão				
	370.0283.013028	Desenvolvimento do controle e gestão	I			3.001.843
				4 Investimentos	90	3.001.843
	370.0284	Aquisição de softwares e equipamentos de informática				
	370.0284.013033	Aquisição de softwares e equipamentos de informática	I			1.350.000
				4 Investimentos	90	1.350.000
370.0286	Adequação de infraestruturas diversas					
370.0286.013025	Adequação de infraestruturas diversas	I			12.186.030	
			4 Investimentos	90	12.186.030	
TOTAL GERAL						820.290.340



ORÇAMENTO DE INVESTIMENTO

ÓRGÃO : 41000 Gabinete do Governador do Estado
UNIDADE ORÇAMENTÁRIA : 41025 Companhia Catarinense de Águas e Saneamento - CASAN

Em R\$ 1,00

DETALHAMENTO DAS AÇÕES

RECURSOS DE TODAS AS FONTES

FUNCIONAL		PROGRAMA / AÇÃO / SUBAÇÃO / PRODUTO	UNIDADE MEDIDA / QUANTIDADE		CUSTO
17.122	370	Modernização da CASAN			
	370.0282	Aquisição de veículos			
	370.0282.009592	Aquisição de veículos			
		Programa implantado	unidade	1	13.265.495
17.512	360	Abastecimento de Água			
	360.1151	Obras de melhorias no sistema de água e esgoto			
	360.1151.002008	Ampliação e renovação do parque de hidrometria e equipamentos diversos			
		Obra executada	unidade	1	37.028.565
	360.1151.010554	Implantação do sistema de água do rio Chapecozinho - OGU			
		Obra executada	unidade	1	112.922.622
	360.1151.013057	Expansão, melhoria e ampliação das redes de distribuição e boosters de água			
		Obra executada	unidade	4	24.920.691
	360.1151.014724	Perfuração de poços para captação de água			
		Obra executada	unidade	4	4.576.044
	360.1151.014725	Expansão, melhoria e ampliação das captações de água			
		Obra executada	unidade	4	15.060.620
	360.1151.014726	Expansão, melhoria e ampliação da reservação de água			
		Obra executada	unidade	4	65.708.654
	360.1151.014727	Expansão, melhoria e ampliação das estações de tratamento de água			
		Obra executada	unidade	4	166.501.483
	360.1151.014728	Expansão, melhoria e ampliação de adutoras de água bruta e ERABs			
		Obra executada	unidade	4	27.838.110
	360.1151.014729	Expansão, melhoria e ampliação de adutoras de água tratada e ERATs			
		Obra executada	unidade	4	15.166.215
	360.1207	Execução de projetos			
	360.1207.015260	Incentivo a criação, implantação, modernização assoc e/ou coop munic captação e distr de água			
		Projeto executado	unidade	1	200.000
17.512	365	Esgoto Sanitário			
	365.1151	Obras de melhorias no sistema de água e esgoto			



ORÇAMENTO DE INVESTIMENTO

ÓRGÃO : 41000 Gabinete do Governador do Estado
UNIDADE ORÇAMENTÁRIA : 41025 Companhia Catarinense de Águas e Saneamento - CASAN

Em R\$ 1,00

DETALHAMENTO DAS AÇÕES

RECURSOS DE TODAS AS FONTES

FUNCIONAL		PROGRAMA / AÇÃO / SUBAÇÃO / PRODUTO	UNIDADE MEDIDA / QUANTIDADE	CUSTO
17.512	365.1151.013058	Expansão, melhoria e ampliação das redes de esgotamento sanitário Obra executada	unidade 4	9.015.297
	365.1151.014730	Expansão, melhoria e ampliação das estações elevatórias de esgoto Obra executada	unidade 4	1.620.648
	365.1151.014731	Expansão, melhoria e ampliação das estações de tratamento de esgoto Obra executada	unidade 4	50.659.367
	365.1151.014732	Expansão, melhoria e ampliação de sistemas completos de esgotamento sanitário Obra executada	unidade 7	258.538.507
	370	Modernização da CASAN		
	370.0281	Aquisição de equipamentos		
	370.0281.009596	Aquisição de equipamentos de laboratório Programa implantado	unidade 1	730.149
	370.0283	Desenvolvimento do controle e gestão		
	370.0283.013028	Desenvolvimento do controle e gestão Programa implantado	unidade 1	3.001.843
	370.0284	Aquisição de softwares e equipamentos de informática		
	370.0284.013033	Aquisição de softwares e equipamentos de informática Programa implantado	unidade 1	1.350.000
	370.0286	Adequação de infraestruturas diversas		
	370.0286.013025	Adequação de infraestruturas diversas Programa implantado	unidade 5	12.186.030
	TOTAL			

SCPAR PORTO DE IMBITUBA S.A.

Competência

Direitos de exploração do Porto de Imbituba.

Legislação

Decreto nº 1.390, de 14 de fevereiro de 2013
Lei Complementar nº 707, de 07 de dezembro de 2017
Lei nº 17.156, de 05 de junho de 2017
Lei nº 15.500, de 20 de junho de 2011



ORÇAMENTO DE INVESTIMENTO

ÓRGÃO : 41000 Gabinete do Governador do Estado

UNIDADE ORÇAMENTÁRIA : 41026 SCPar Porto de Imbituba S.A.

Em R\$ 1,00

TOTAL DA UNIDADE**57.607.000**

QUADRO SÍNTESE POR FUNÇÃO

26 Transporte

57.607.000

QUADRO SÍNTESE POR SUBFUNÇÃO

784 Transporte Hidroviário

57.607.000

QUADRO SÍNTESE POR PROGRAMA

0150 Modernização Portuária

57.607.000

QUADRO SÍNTESE POR FONTES DE FINANCIAMENTOS

6.110.000.000 Recursos do Orçamento de Investimento - Geração Própria

57.607.000



ORÇAMENTO DE INVESTIMENTO

ÓRGÃO : 41000 Gabinete do Governador do Estado

UNIDADE ORÇAMENTÁRIA : 41026 SCPar Porto de Imbituba S.A.

Em R\$ 1,00

DETALHAMENTO DO CRÉDITO ORÇAMENTÁRIO

RECURSOS DE TODAS AS FONTES

FUNCIONAL		PROGRAMA / AÇÃO / SUBAÇÃO	ESF	GRUPO DE DESPESA	MD	VALOR
26.784	150	Modernização Portuária				
	150.0060	Construção, reforma e ampliação				
	150.0060.012834	Recuperação e ampliação do molhe - SCPar Porto de Imbituba		4 Investimentos	90	400.000
	150.0060.014733	Construções, reformas, ampl, aquis, e melhorias da superestrutura operacional		4 Investimentos	90	44.542.000
	150.0084	Adequação de rede hidráulica				
	150.0084.012829	Adequação da rede hidráulica - SCPar Porto de Imbituba		4 Investimentos	90	2.500.000
	150.0148	Reforma de imóvel				
	150.0148.012822	Reforma e ampliação de edificações - SCPar Porto de Imbituba		4 Investimentos	90	600.000
	150.0153	Construção de prédios e instalações				
	150.0153.012824	Construção de prédios, novas instalações, equipamentos e ferramentas em geral-SCPAR Porto Imbituba		4 Investimentos	90	1.450.000
	150.0257	Atualização de equipamentos				
	150.0257.012826	Aquisição de equipamentos, maquinários e veículos de uso adm. e operacional - SCPar Porto Imbituba		4 Investimentos	90	200.000
	150.0317	Sinalização náutica				
	150.0317.012832	Melhorias na sinalização náutica - SCPar Porto de Imbituba		4 Investimentos	90	600.000

**ORÇAMENTO DE INVESTIMENTO**

ÓRGÃO : 41000 Gabinete do Governador do Estado

UNIDADE ORÇAMENTÁRIA : 41026 SCPar Porto de Imbituba S.A.

Em R\$ 1,00

DETALHAMENTO DO CRÉDITO ORÇAMENTÁRIO

RECURSOS DE TODAS AS FONTES

FUNCIONAL		PROGRAMA / AÇÃO / SUBAÇÃO	ESF	GRUPO DE DESPESA	MD	VALOR
150.0321		Adequação de rede elétrica				
150.0321.012828		Adequação da rede elétrica - SCPar Porto de Imbituba	I	4 Investimentos	90	1.665.000
						1.665.000
150.0528		Implantação de sistema informatizado				
150.0528.012825		Implantação de sistemas, aquisição de softwares/hard. ou outros equip. de TI - SCPar Porto Imbituba	I	4 Investimentos	90	5.650.000
						5.650.000
TOTAL GERAL						57.607.000



ORÇAMENTO DE INVESTIMENTO

ÓRGÃO : 41000 Gabinete do Governador do Estado

UNIDADE ORÇAMENTÁRIA : 41026 SCPAR Porto de Imbituba S.A.

Em R\$ 1,00

DETALHAMENTO DAS AÇÕES

RECURSOS DE TODAS AS FONTES

FUNCIONAL		PROGRAMA / AÇÃO / SUBAÇÃO / PRODUTO	UNIDADE MEDIDA / QUANTIDADE		CUSTO
26.784	150	Modernização Portuária			
	150.0060	Construção, reforma e ampliação			
	150.0060.012834	Recuperação e ampliação do molhe - SCPAR Porto de Imbituba			
		Obra executada	unidade	1	400.000
	150.0060.014733	Construções, reformas, ampl, aquis, e melhorias da superestrutura operacional			
		Obra executada	unidade	5	44.542.000
	150.0084	Adequação de rede hidráulica			
	150.0084.012829	Adequação da rede hidráulica - SCPAR Porto de Imbituba			
		Obra executada	unidade	1	2.500.000
	150.0148	Reforma de imóvel			
	150.0148.012822	Reforma e ampliação de edificações - SCPAR Porto de Imbituba			
		Edificação construída ou reformada	unidade	1	600.000
	150.0153	Construção de prédios e instalações			
	150.0153.012824	Construção de prédios, novas instalações, equipamentos e ferramentas em geral-SCPAR Porto Imbituba			
		Edificação construída ou reformada	unidade	5	1.450.000
	150.0257	Atualização de equipamentos			
	150.0257.012826	Aquisição de equipamentos, maquinários e veículos de uso adm. e operacional - SCPAR Porto Imbituba			
		Equipamento adquirido	unidade	1	200.000
	150.0317	Sinalização náutica			
	150.0317.012832	Melhorias na sinalização náutica - SCPAR Porto de Imbituba			
		Sinalização náutica	unidade	1	600.000
	150.0321	Adequação de rede elétrica			
	150.0321.012828	Adequação da rede elétrica - SCPAR Porto de Imbituba			
		Rede elétrica adequada	m	2	1.665.000
	150.0528	Implantação de sistema informatizado			
	150.0528.012825	Implantação de sistemas, aquisição de softwares/hard. ou outros equip. de TI - SCPAR Porto Imbituba			
		Sistema de informática	unidade	7	5.650.000
TOTAL					57.607.000

SCPAR DO PORTO DE SÃO FRANCISCO DO SUL S.A

Competência

- I - executar a exploração comercial do Porto e complementarmente desenvolver atividades afins, conexas e acessórias, industriais, comerciais e de prestação de serviços;
- II - executar a política portuária estadual;
- III - estabelecer, onde for necessário ao desempenho de suas atividades, agências escritórios ou representações e centros logísticos para apoio das operações portuárias de captação de cargas para o Porto;
- IV - captar, em fontes internas ou externas, recursos a serem aplicados na execução de sua programação;
- V - realizar programas de pesquisa e de desenvolvimento portuário, promovendo a cooperação técnica com entidades públicas e privadas;
- VI - desenvolver estudos do sistema aquaviário da Baía da Babitonga, com vistas ao aproveitamento da malha hidroviária para transporte de mercadorias de cabotagem com destino ao Porto;
- VII - firmar convênios, acordos, contratos e demais instrumentos legais, no exercício de suas atribuições;
- VIII - delimitar, para fins de declaração de utilidade pública, os bens e propriedades a serem desapropriados para implantação do Plano de Projetos Portuários;
- IX - adquirir e alienar bens, adotando procedimentos legais adequados para efetuar sua incorporação e baixa, de acordo com as normas previstas no contrato de concessão do Porto, dando ciência ao órgão central de gestão patrimonial do Poder Executivo;
- X - assegurar ao comércio e à navegação o gozo das vantagens decorrentes do melhoramento e aparelhamento do Porto;
- XI - pré-qualificar os operadores portuários;
- XII - fixar os valores e arrecadar a tarifa portuária;
- XIII - desenvolver mecanismos para atração de cargas, podendo firmar contratos comerciais e/ou operacionais com operadores portuários e usuários do Porto;
- XIV - prestar apoio técnico administrativo ao Conselho de Autoridade Portuária e ao órgão de gestão de mão-de-obra;

- XV - fiscalizar a execução ou executar as obras de construção, reforma, ampliação, melhoramento e conservação das instalações portuárias, nelas comprometida a infra-estrutura de proteção e de acesso aquaviário ao Porto;
- XVI - fiscalizar as operações portuárias, zelando para que os serviços se realizem com regularidade, eficiência, segurança e respeito ao meio ambiente;
- XVII - adotar as medidas solicitadas pelas demais autoridades no porto, no âmbito das respectivas competências, inclusive a disponibilidade de área e instalações para os órgãos do Governo do Estado e da União que exercem atividades intervenientes na área organizada do Porto;
- XVIII - organizar e regulamentar a guarda portuária, podendo ser terceirizada, a fim de prover a vigilância e segurança do Porto;
- XIX - promover a remoção de embarcações ou casos de embarcações que possam prejudicar a navegação das embarcações que acessem o Porto;
- XX - autorizar, previamente ouvidas as demais autoridades do porto, a entrada e saída, inclusive, a atracação, o fundeio e o tráfego de embarcações na área do Porto, bem assim a movimentação de carga da referida embarcação, ressalvada a intervenção da autoridade marítima na movimentação considerada prioritária em situações de assistência e salvamento de embarcação;
- XXI - suspender operações portuárias que prejudicam o bom funcionamento do Porto, ressalvados os aspectos de interesse da autoridade marítima responsável pela segurança do transporte aquaviário;
- XXII - lavrar autos de infração e instaurar processos administrativos, aplicando as penalidades previstas em lei, ressalvados os aspectos legais de competência da União, de forma supletiva, para os fatos que serão investigados e julgados conjuntamente;
- XXIII - desincumbir-se dos trabalhos e exercer outras atribuições que lhes forem cometidas pelo Conselho de Autoridade Portuária;
- XXIV - estabelecer o horário de funcionamento no Porto, bem como as jornadas de trabalho no cais de uso público; e
- XXV - cumprir e fazer cumprir as leis, os regulamentos do serviço e as cláusulas do contrato de concessão do Porto e demais competências previstas na Lei federal nº 8.630, de 25 de fevereiro de 1993.

Legislação

Lei Complementar nº 741, de 12 de junho de 2019

Decreto nº 1.486, de 08 de fevereiro de 2018

Lei Complementar nº 707, de 07 de dezembro de 2017

Convênio de Delegação nº 01/2011

Lei Complementar nº 381, de 07 de maio de 2007



ORÇAMENTO DE INVESTIMENTO

ÓRGÃO : 41000 Gabinete do Governador do Estado
UNIDADE ORÇAMENTÁRIA : 41027 SCPar Porto de São Francisco do Sul S.A.

Em R\$ 1,00

TOTAL DA UNIDADE**40.770.564**

QUADRO SÍNTESE POR FUNÇÃO

26 Transporte

40.770.564

QUADRO SÍNTESE POR SUBFUNÇÃO

784 Transporte Hidroviário

40.770.564

QUADRO SÍNTESE POR PROGRAMA

0150 Modernização Portuária

40.770.564

QUADRO SÍNTESE POR FONTES DE FINANCIAMENTOS

6.110.000.000 Recursos do Orçamento de Investimento - Geração Própria

40.770.564



ORÇAMENTO DE INVESTIMENTO

ÓRGÃO : 41000 Gabinete do Governador do Estado

UNIDADE ORÇAMENTÁRIA : 41027 SCPar Porto de São Francisco do Sul S.A.

Em R\$ 1,00

DETALHAMENTO DO CRÉDITO ORÇAMENTÁRIO

RECURSOS DE TODAS AS FONTES

FUNCIONAL	PROGRAMA / AÇÃO / SUBAÇÃO	ESF	GRUPO DE DESPESA	MD	VALOR
26.784	150				
	150.0311				
	150.0311.014262				4.937.182
			4 Investimentos	90	4.937.182
	150.0661				
	150.0661.014255				5.431.755
			4 Investimentos	90	5.431.755
	150.0675				
	150.0675.014738				912.926
			4 Investimentos	90	912.926
	150.1094				
	150.1094.014257				6.765.171
			4 Investimentos	90	6.765.171
	150.1095				
	150.1095.014261				21.803.885
			4 Investimentos	90	21.803.885
	150.1132				
	150.1132.014258				919.645
			4 Investimentos	90	919.645
TOTAL GERAL					40.770.564



ORÇAMENTO DE INVESTIMENTO

ÓRGÃO : 41000 Gabinete do Governador do Estado
UNIDADE ORÇAMENTÁRIA : 41027 SCPar Porto de São Francisco do Sul S.A.

Em R\$ 1,00

DETALHAMENTO DAS AÇÕES

RECURSOS DE TODAS AS FONTES

FUNCIONAL		PROGRAMA / AÇÃO / SUBAÇÃO / PRODUTO	UNIDADE MEDIDA / QUANTIDADE		CUSTO
26.784	150	Modernização Portuária			
	150.0311	Dragagem e derrocagem			
	150.0311.014262	Dragagem e derroc, canal de acesso, bacia de evolução, fundeadouro e berços - SCPar Porto SFS			
		Material dragado e derrocado	m3	131	4.937.182
	150.0661	Ampliação e reforma			
	150.0661.014255	Ampliação e reforma de pátios, berços e sistemas de drenagens - SCPar Porto SFS			
		Infraestrutura melhorada	m2	18.000	5.431.755
	150.0675	Construção de prédio			
	150.0675.014738	Construção do prédio de separação/tratamento de resíduos - SCPar Porto SFS			
		Edificação construída	unidade	2	912.926
	150.1094	Aquisição de máquinas, veículos e equipamentos			
	150.1094.014257	Aquisição de máquinas, veículos e equipamentos - SCPar Porto SFS			
		Equipamento e material adquirido	unidade	3	6.765.171
	150.1095	Modernização tecnológica			
	150.1095.014261	Modern serviços tecnologia da informação, comun e segurança - SCPar Porto SFS			
		Sistema mantido	unidade	7	21.803.885
	150.1132	Elaboração de estudos e projetos			
	150.1132.014258	Elaboração de estudos e projetos para investimentos diversos - SCPar Porto de São Francisco do Sul			
		Estudo realizado	unidade	3	919.645
TOTAL					40.770.564

COMPANHIA DE GÁS DE SANTA CATARINA S.A.

Competência

- I - promover a pesquisa tecnológica e a realização de estudos de viabilidade e de projetos para a implantação dos serviços locais de gás canalizado;
- II - produzir, adquirir, armazenar, distribuir e comercializar gás, seus subprodutos e/ou derivados, respeitados os critérios econômicos de viabilidade dos investimentos, a evolução tecnológica, a integração na matriz energética e as diretrizes da política de energia formulada pelo Governo do Estado;
- III - promover a construção e operação da infra-estrutura necessária aos serviços de gás, diretamente ou através de terceiros; a aquisição, importação, montagem e fabricação de equipamentos e componentes necessários ao suprimento do mercado de gás e à otimização do uso do energético e de seus derivados, bem como os serviços de ligação e assistência técnica;
- IV - exercer outras atividades correlatas ou afins à viabilização e operacionalização dos serviços públicos de gás.
- V - participar no capital de empresas privadas.

Legislação

Lei Complementar nº 741, de 12 de junho de 2019, e alterações
Lei Complementar nº 284, de 28 de fevereiro de 2005
Lei Complementar nº 243, de 30 de janeiro de 2003
Lei nº 12.001, de 21 de novembro de 2001
Decreto nº 100, de 27 de março de 2003
Lei nº 11.479, de 11 de julho de 2000
Decreto nº 4.298, de 28 de fevereiro de 1994
Lei nº 9.493, de 28 de janeiro de 1994
Decreto nº 3.426, de 09 de março de 1993
Lei nº 8.999, de 19 de fevereiro de 1993 e alteração



ORÇAMENTO DE INVESTIMENTO

ÓRGÃO : 41000 Gabinete do Governador do Estado
UNIDADE ORÇAMENTÁRIA : 41028 Companhia de Gás de Santa Catarina - SCGÁS

Em R\$ 1,00

TOTAL DA UNIDADE**88.123.831**

QUADRO SÍNTESE POR FUNÇÃO

25 Energia

88.123.831

QUADRO SÍNTESE POR SUBFUNÇÃO

753 Petróleo

88.123.831

QUADRO SÍNTESE POR PROGRAMA

0190 Expansão do Gás Natural

88.123.831

QUADRO SÍNTESE POR FONTES DE FINANCIAMENTOS

6.110.000.000 Recursos do Orçamento de Investimento - Geração Própria

88.123.831



ORÇAMENTO DE INVESTIMENTO

ÓRGÃO : 41000 Gabinete do Governador do Estado

UNIDADE ORÇAMENTÁRIA : 41028 Companhia de Gás de Santa Catarina - SCGÁS

Em R\$ 1,00

DETALHAMENTO DO CRÉDITO ORÇAMENTÁRIO

RECURSOS DE TODAS AS FONTES

FUNCIONAL		PROGRAMA / AÇÃO / SUBAÇÃO	ESF	GRUPO DE DESPESA	MD	VALOR
25.753	190	Expansão do Gás Natural				
	190.1096	Expansão de rede de distribuição de gás natural				
	190.1096.011510	Extensão da rede de distribuição de gás natural Industrial	-	4 Investimentos	90	4.092.900
	190.1096.011511	Extensão de rede de distribuição de gás natural - GNV		4 Investimentos	90	978.600
	190.1096.011512	Extensão de rede de distribuição de gás natural Comercial	-	4 Investimentos	90	1.039.287
	190.1096.013497	Extensão de rede de distribuição de gás natural Residencial	-	4 Investimentos	90	1.248.853
	190.1096.013502	Expansão de rede de distribuição de gás natural Projeto Serra Catarinense	-	4 Investimentos	90	39.854.732
	190.1096.013508	Remanejamento de rede de distribuição de gás natural BR-470 e BR-280	-	4 Investimentos	90	4.614.940
	190.1096.014743	Expansão de rede de distribuição de gás natural Outros projetos de Expansão Industrial	-	4 Investimentos	90	15.061.730
	190.1096.014744	Expansão de rede de distribuição de gás natural Redes Isoladas	-	4 Investimentos	90	5.528.049
	190.1096.014745	Expansão de rede de distribuição de gás natural Projetos Urbanos	-			5.199.084

**ORÇAMENTO DE INVESTIMENTO**

ÓRGÃO : 41000 Gabinete do Governador do Estado

UNIDADE ORÇAMENTÁRIA : 41028 Companhia de Gás de Santa Catarina - SCGÁS

Em R\$ 1,00

DETALHAMENTO DO CRÉDITO ORÇAMENTÁRIO

RECURSOS DE TODAS AS FONTES

FUNCIONAL		PROGRAMA / AÇÃO / SUBAÇÃO	ESF	GRUPO DE DESPESA	MD	VALOR
	190.1096.015409	Extensão de Rede de Gás Natural - Projetos Estruturantes	I	4 Investimentos	90	5.199.084
				4 Investimentos	90	10.505.656
						10.505.656
TOTAL GERAL						88.123.831



ORÇAMENTO DE INVESTIMENTO

ÓRGÃO : 41000 Gabinete do Governador do Estado
UNIDADE ORÇAMENTÁRIA : 41028 Companhia de Gás de Santa Catarina - SCGÁS

Em R\$ 1,00

DETALHAMENTO DAS AÇÕES

RECURSOS DE TODAS AS FONTES

FUNCIONAL		PROGRAMA / AÇÃO / SUBAÇÃO / PRODUTO	UNIDADE MEDIDA / QUANTIDADE		CUSTO
25.753	190	Expansão do Gás Natural			
	190.1096	Expansão de rede de distribuição de gás natural			
	190.1096.011510	Extensão da rede de distribuição de gás natural - Industrial			
		Rede de distribuição de gás natural	km	7	4.092.900
	190.1096.011511	Extensão de rede de distribuição de gás natural - GNV			
		Rede de distribuição de gás natural	km	8	978.600
	190.1096.011512	Extensão de rede de distribuição de gás natural - Comercial			
		Rede de distribuição de gás natural	km	8	1.039.287
	190.1096.013497	Extensão de rede de distribuição de gás natural - Residencial			
		Rede de distribuição de gás natural	km	2	1.248.853
	190.1096.013502	Expansão de rede de distribuição de gás natural - Projeto Serra Catarinense			
		Rede de distribuição de gás natural	km	42	39.854.732
	190.1096.013508	Remanejamento de rede de distribuição de gás natural - BR-470 e BR-280			
		Rede de distribuição de gás natural	km	3	4.614.940
	190.1096.014743	Expansão de rede de distribuição de gás natural - Outros projetos de Expansão Industrial			
		Rede de distribuição de gás natural	km	22	15.061.730
	190.1096.014744	Expansão de rede de distribuição de gás natural - Redes Isoladas			
		Rede de distribuição de gás natural	km	10	5.528.049
	190.1096.014745	Expansão de rede de distribuição de gás natural - Projetos Urbanos			
		Rede de distribuição de gás natural	km	18	5.199.084
	190.1096.015409	Extensão de Rede de Gás Natural - Projetos Estruturantes			
		Rede de distribuição de gás natural	km	6	10.505.656
TOTAL					88.123.831

AGÊNCIA DE FOMENTO DO ESTADO DE SANTA CATARINA S.A. – BADESC

Competências

O BADESC tem por objetivo executar a política estadual de desenvolvimento econômico e fomentar as atividades produtivas por meio de operações de crédito com recursos próprios, com os dos fundos institucionais e com aqueles oriundos de repasses de agências financeiras nacionais e internacionais, especialmente:

- I – desenvolvimento de programas de investimentos destinados à captação de recursos de agências nacionais e internacionais de desenvolvimento;
- II – financiamento de projetos de implantação e de melhoria de atividades agropecuárias, industriais, comerciais e de serviços;
- III – agente financeiro, se assim designado pelo gestor, do Fundo de Apoio ao Desenvolvimento Catarinense (FADESC);
- IV – agente financeiro do Programa Operacional do Fundo de Desenvolvimento dos Municípios (PRO-FDM);
- V – financiamento de estudos e diagnósticos para implantação de complexos industriais;
- VI – financiamento de estudos, projetos e diagnósticos para execução de obras e serviços de responsabilidade do setor público;

VII – formação de fundos específicos para atender a setores priorizados pelo Estado, especialmente às micro e pequenas empresas; e

VIII – financiamento de estudos, projetos e diagnósticos para elaboração de plano diretor e plano de mobilidade urbana.

Legislação

Lei Complementar nº 741, de 12 de junho de 2019, e alterações

Lei Complementar nº 284, de 28 de fevereiro de 2005

Lei Complementar nº 243, de 30 de janeiro de 2003

Lei nº 10.912, de 15 de setembro de 1998 e alterações

**ORÇAMENTO DE INVESTIMENTO**

ÓRGÃO : 41000 Gabinete do Governador do Estado
UNIDADE ORÇAMENTÁRIA : 41029 Agência de Fomento do Estado de Santa Catarina S.A. Em R\$ 1,00

TOTAL DA UNIDADE **5.779.325**

QUADRO SÍNTESE POR FUNÇÃO

23 Comércio e Serviços 5.779.325

QUADRO SÍNTESE POR SUBFUNÇÃO

694 Serviços Financeiros 5.779.325

QUADRO SÍNTESE POR PROGRAMA

0200 Competitividade e Excelência Econômica 5.779.325

QUADRO SÍNTESE POR FONTES DE FINANCIAMENTOS

6.110.000.000 Recursos do Orçamento de Investimento - Geração Própria 5.779.325

ORÇAMENTO DE INVESTIMENTO

ÓRGÃO : 41000 Gabinete do Governador do Estado
UNIDADE ORÇAMENTÁRIA : 41029 Agência de Fomento do Estado de Santa Catarina S.A. Em R\$ 1,00

DETALHAMENTO DO CRÉDITO ORÇAMENTÁRIO

RECURSOS DE TODAS AS FONTES

FUNCIONAL		PROGRAMA / AÇÃO / SUBAÇÃO	ESF	GRUPO DE DESPESA	MD	VALOR
23.694	200	Competitividade e Excelência Econômica				
	200.1053	Criar excelência no atendimento				5.779.325
	200.1053.014172	Aprimorar estrutura tecnológica - BADESC	I	4 Investimentos	90	5.779.325

TOTAL GERAL **5.779.325**

ORÇAMENTO DE INVESTIMENTO

ÓRGÃO : 41000 Gabinete do Governador do Estado
UNIDADE ORÇAMENTÁRIA : 41029 Agência de Fomento do Estado de Santa Catarina S.A. Em R\$ 1,00

DETALHAMENTO DAS AÇÕES

RECURSOS DE TODAS AS FONTES

FUNCIONAL		PROGRAMA / AÇÃO / SUBAÇÃO / PRODUTO	UNIDADE MEDIDA / QUANTIDADE	CUSTO
23.694	200	Competitividade e Excelência Econômica		
	200.1053	Criar excelência no atendimento		
	200.1053.014172	Aprimorar estrutura tecnológica - BADESC		
		Sistema mantido	unidade 1	5.779.325

IMBITUBA ADMINISTRADORA DA ZONA DE PROCESSAMENTO DE EXPORTAÇÃO

Competência

A IAZPE tem por objetivo viabilizar a implantação da zona de processamento do Estado, com investimentos em infraestrutura, visando oferecer condições de competitividade e lucratividade às empresas nela instaladas, promover a expansão do mercado exportador do País e propiciar o desenvolvimento regional, por meio da captação de capital estrangeiro e nacional, gerando novos empregos.

Legislação

Lei Complementar nº 741, de 12 de junho de 2019, e alterações
Lei nº 12.346, de 08 de julho de 2002
Lei nº 9.654, de 19 de julho de 1994 e alterações

**ORÇAMENTO DE INVESTIMENTO**

ÓRGÃO : 41000 Gabinete do Governador do Estado
UNIDADE ORÇAMENTÁRIA : 41066 Ibituba Administradora da Zona de Processamento de Exportação S.A

Em R\$ 1,00

TOTAL DA UNIDADE**50.000.000****QUADRO SÍNTESE POR FUNÇÃO**

23 Comércio e Serviços 50.000.000

QUADRO SÍNTESE POR SUBFUNÇÃO

691 Promoção Comercial 50.000.000

QUADRO SÍNTESE POR PROGRAMA

0200 Competitividade e Excelência Econômica 50.000.000

QUADRO SÍNTESE POR FONTES DE FINANCIAMENTOS

6.210.000.000 Recursos para aumento do patrimônio líquido - tesouro 50.000.000

ORÇAMENTO DE INVESTIMENTO

ÓRGÃO : 41000 Gabinete do Governador do Estado
UNIDADE ORÇAMENTÁRIA : 41066 Ibituba Administradora da Zona de Processamento de Exportação S.A

Em R\$ 1,00

DETALHAMENTO DO CRÉDITO ORÇAMENTÁRIO

RECURSOS DE TODAS AS FONTES

FUNCIONAL		PROGRAMA / AÇÃO / SUBAÇÃO	ESF	GRUPO DE DESPESA	MD	VALOR
23.691	200	Competitividade e Excelência Econômica	I	4 Investimentos	90	50.000.000
	200.1203	Revitalização/implantação de infraestrutura				
	200.1203.015225	Revitalização/implantação de infraestrutura da IAZPE				
TOTAL GERAL						50.000.000

ORÇAMENTO DE INVESTIMENTO

ÓRGÃO : 41000 Gabinete do Governador do Estado
UNIDADE ORÇAMENTÁRIA : 41066 Ibituba Administradora da Zona de Processamento de Exportação S.A

Em R\$ 1,00

DETALHAMENTO DAS AÇÕES

RECURSOS DE TODAS AS FONTES

FUNCIONAL		PROGRAMA / AÇÃO / SUBAÇÃO / PRODUTO	UNIDADE MEDIDA / QUANTIDADE	CUSTO
23.691	200	Competitividade e Excelência Econômica	unidade	50.000.000
	200.1203	Revitalização/implantação de infraestrutura		
	200.1203.015225	Revitalização/implantação de infraestrutura da IAZPE Obra executada		
TOTAL				50.000.000

COMPANHIA HIDROMINERAL CALDAS DA IMPERATRIZ

Competência

A Companhia Hidromineral Caldas da Imperatriz tem por objetivo principal o de realizar a exploração e aproveitamento de jazidas minerais em todo o Território Nacional, de modo particular jazidas de águas minerais neste Estado, bem como, sua industrialização, Hotelaria, turismo, lazer e demais atividades afins, na forma do que dispõem o Código de Mineração, o Código de Águas Minerais, os respectivos regulamentos e legislação que os complementam. A Companhia Hidromineral Caldas da Imperatriz tem por Finalidade: I - promover a outorga, ou propô-la à autoridade competente, quando for o caso. dos títulos minerários relativos à exploração e ao aproveitamento dos recursos minerais e expedir os demais atos referentes à execução da legislação mineraria; II - coordenar, sistematizar e integrar os dados geológicos dos depósitos minerais, promovendo a elaboração de textos, cartas e mapas geológicos para divulgação; III - acompanhar, analisar e divulgar o desempenho da economia mineral brasileira e internacional, mantendo serviços de estatística da produção e do comércio de bens minerais; IV - fomentar a produção mineral e estimular o uso racional e eficiente dos recursos minerais; V - fiscalizar a pesquisa, a lavra, o beneficiamento e a comercialização dos bens minerais, podendo realizar vistorias, autuar infratores e impor as sanções cabíveis, na conformidade do disposto na legislação mineraria; VI - baixar normas, em caráter complementar, e exercer a fiscalização sobre o controle ambiental, a higiene e a segurança das atividades de mineração, atuando em articulação com os demais órgãos responsáveis pelo meio ambiente e pela higiene, segurança e saúde ocupacional dos trabalhadores.

Legislação

Lei Complementar nº 741, de 12 de junho de 2019
Decreto nº 3.004, de 19 de julho de 1977
Regimento Interno da Companhia Hidromineral Caldas da Imperatriz



ORÇAMENTO DE INVESTIMENTO

ÓRGÃO : 41000 Gabinete do Governador do Estado
UNIDADE ORÇAMENTÁRIA : 41067 Companhia Hidromineral Caldas da Imperatriz

Em R\$ 1,00

TOTAL DA UNIDADE**4.950.000**

QUADRO SÍNTESE POR FUNÇÃO

23 Comércio e Serviços

4.950.000

QUADRO SÍNTESE POR SUBFUNÇÃO

695 Turismo

4.950.000

QUADRO SÍNTESE POR PROGRAMA

0640 Desenvolvimento e Promoção do Turismo Catarinense

4.950.000

QUADRO SÍNTESE POR FONTES DE FINANCIAMENTOS

6.210.000.000 Recursos para aumento do patrimônio líquido - tesouro

4.950.000



ORÇAMENTO DE INVESTIMENTO

ÓRGÃO : 41000 Gabinete do Governador do Estado

UNIDADE ORÇAMENTÁRIA : 41067 Companhia Hidromineral Caldas da Imperatriz

Em R\$ 1,00

DETALHAMENTO DO CRÉDITO ORÇAMENTÁRIO

RECURSOS DE TODAS AS FONTES

FUNCIONAL		PROGRAMA / AÇÃO / SUBAÇÃO	ESF	GRUPO DE DESPESA	MD	VALOR
23.695	640	Desenvolvimento e Promoção do Turismo Catarinense				
	640.0261	Aquisição de veículos				
	640.0261.015228	Aquisição de veículos - HIDROCALDAS		4 Investimentos	90	250.000
						250.000
	640.1204	Revitalização de instalações				
	640.1204.015226	Reforma e revitalização das instalações prediais - HIDROCALDAS		4 Investimentos	90	3.200.000
					3.200.000	
	640.1204.015227	Revitalização do parque aquático - HIDROCALDAS		4 Investimentos	90	1.000.000
						1.000.000
	640.1205	Aquisição de mobiliário e equipamentos				
	640.1205.015229	Aquisição de mobiliário e equipamentos - HIDROCALDAS		4 Investimentos	90	500.000
						500.000
TOTAL GERAL						4.950.000



ORÇAMENTO DE INVESTIMENTO

ÓRGÃO : 41000 Gabinete do Governador do Estado
UNIDADE ORÇAMENTÁRIA : 41067 Companhia Hidromineral Caldas da Imperatriz

Em R\$ 1,00

DETALHAMENTO DAS AÇÕES

RECURSOS DE TODAS AS FONTES

FUNCIONAL		PROGRAMA / AÇÃO / SUBAÇÃO / PRODUTO	UNIDADE MEDIDA / QUANTIDADE		CUSTO
23.695	640	Desenvolvimento e Promoção do Turismo Catarinense			
	640.0261	Aquisição de veículos			
	640.0261.015228	Aquisição de veículos - HIDROCALDAS			
		Veículo adquirido	unidade	2	250.000
	640.1204	Revitalização de instalações			
	640.1204.015226	Reforma e revitalização das instalações prediais - HIDROCALDAS			
		Obra executada	unidade	1	3.200.000
	640.1204.015227	Revitalização do parque aquático - HIDROCALDAS			
		Obra executada	unidade	1	1.000.000
	640.1205	Aquisição de mobiliário e equipamentos			
	640.1205.015229	Aquisição de mobiliário e equipamentos - HIDROCALDAS			
		Unidade mobiliada e equipada	unidade	1	500.000
			TOTAL		4.950.000



ORÇAMENTO DE INVESTIMENTO**ÓRGÃO : 44000 Secretaria de Estado da Agricultura, da Pesca e do Desenvolvimento Rural** Em R\$ 1,00

TOTAL DO ÓRGÃO 6.105.305

QUADRO SÍNTESE POR FUNÇÃO20 Agricultura 6.105.305

QUADRO SÍNTESE POR SUBFUNÇÃO605 Abastecimento 6.105.305

QUADRO SÍNTESE POR PROGRAMA0320 Agricultura Familiar 6.105.305

QUADRO SÍNTESE POR UNIDADES ORÇAMENTÁRIAS44024 Centrais de Abastecimento do Estado de Santa Catarina S.A. 6.105.305

QUADRO SÍNTESE POR FONTES DE FINANCIAMENTOS6.210.000.000 Recursos para aumento do patrimônio líquido - tesouro 6.105.305

CENTRAIS DE ABASTECIMENTO DO ESTADO DE SANTA CATARINA S.A.

Competências

- I - À CEASA/SA compete executar a política de abastecimento hortifrutigranjeiro e de outros produtos alimentícios, além de outras atribuições previstas em lei.
- II - Constituir, instalar e administrar centrais de abastecimento e mercados de quaisquer natureza, destinados a orientar e a disciplinar a distribuição e a colocação de hortifrutigranjeiros e de outros produtos alimentícios;
- III - participar dos planos, programas, projetos de governo, a nível municipal, estadual, regional e nacional, para a produção e o abastecimento, promovendo e facilitando o intercâmbio entre o sistema e as entidades vinculadas ao setor, através, inclusive, de participações acionárias, podendo para tanto, firmar convênios, acordos e contratos com pessoas físicas e jurídicas, de direito público ou privado, nacionais ou estrangeiras, pertinentes as suas atividades, ouvindo o Conselho de Administração;
- IV - operar como órgão comerciante de produtos alimentícios, sempre que for necessário, em caráter supletivo e transitório, objetivando regularizar o mercado;
- V - propiciar aos produtores, consumidores e demais segmentos informações regulares sobre os preços de hortifrutigranjeiros e demais produtos comercializados pela empresa.

Legislação

Lei Complementar nº 741, de 12 de junho de 2019, e alterações
Lei Complementar nº 284, de 28 de fevereiro de 2005
Lei Complementar nº 243, de 30 de janeiro de 2003
Lei nº 5.238, de 25 de junho de 1976
Decreto nº 1.332, de 02 de setembro de 1976

**ORÇAMENTO DE INVESTIMENTO**

ÓRGÃO : 44000 Secretaria de Estado da Agricultura, da Pesca e do Desenvolvimento Rural
UNIDADE ORÇAMENTÁRIA : 44024 Centrais de Abastecimento do Estado de Santa Catarina S.A.

Em R\$ 1,00

TOTAL DA UNIDADE**6.105.305****QUADRO SÍNTESE POR FUNÇÃO**

20 Agricultura

6.105.305

QUADRO SÍNTESE POR SUBFUNÇÃO

605 Abastecimento

6.105.305

QUADRO SÍNTESE POR PROGRAMA

0320 Agricultura Familiar

6.105.305

QUADRO SÍNTESE POR FONTES DE FINANCIAMENTOS

6.210.000.000 Recursos para aumento do patrimônio líquido - tesouro

6.105.305

ORÇAMENTO DE INVESTIMENTO

ÓRGÃO : 44000 Secretaria de Estado da Agricultura, da Pesca e do Desenvolvimento Rural
UNIDADE ORÇAMENTÁRIA : 44024 Centrais de Abastecimento do Estado de Santa Catarina S.A.

Em R\$ 1,00

DETALHAMENTO DO CRÉDITO ORÇAMENTÁRIO

RECURSOS DE TODAS AS FONTES

FUNCIONAL		PROGRAMA / AÇÃO / SUBAÇÃO	ESF	GRUPO DE DESPESA	MD	VALOR
20.605	320	Agricultura Familiar				
	320.0355	Reforma e ampliação de infraestrutura				6.105.305
	320.0355.014062	Reforma e ampliação da infraestrutura - CEASA	I	4 Investimentos	90	6.105.305

TOTAL GERAL

6.105.305

ORÇAMENTO DE INVESTIMENTO

ÓRGÃO : 44000 Secretaria de Estado da Agricultura, da Pesca e do Desenvolvimento Rural
UNIDADE ORÇAMENTÁRIA : 44024 Centrais de Abastecimento do Estado de Santa Catarina S.A.

Em R\$ 1,00

DETALHAMENTO DAS AÇÕES

RECURSOS DE TODAS AS FONTES

FUNCIONAL		PROGRAMA / AÇÃO / SUBAÇÃO / PRODUTO	UNIDADE MEDIDA / QUANTIDADE	CUSTO
20.605	320	Agricultura Familiar		
	320.0355	Reforma e ampliação de infraestrutura		
	320.0355.014062	Reforma e ampliação da infraestrutura - CEASA		
		Obra executada	unidade 8	6.105.305



ORÇAMENTO DE INVESTIMENTO**ÓRGÃO : 47000 Secretaria de Estado da Administração**

Em R\$ 1,00

TOTAL DO ÓRGÃO27.942.420

QUADRO SÍNTESE POR FUNÇÃO

04	Administração	1.100.000
19	Ciência e Tecnologia	17.380.000
24	Comunicações	9.462.420

QUADRO SÍNTESE POR SUBFUNÇÃO

122	Administração Geral	1.100.000
126	Tecnologia da Informação	17.380.000
722	Telecomunicações	9.462.420

QUADRO SÍNTESE POR PROGRAMA

0220	Governança Eletrônica	27.942.420
------	-----------------------	------------

QUADRO SÍNTESE POR UNIDADES ORÇAMENTÁRIAS

47026	Centro de Informática e Automação do Estado de Santa Catarina S.A	27.942.420
-------	-------------------------------------------------------------------	------------

QUADRO SÍNTESE POR FONTES DE FINANCIAMENTOS

6.110.000.000	Recursos do Orçamento de Investimento - Geração Própria	27.942.420
---------------	---------------------------------------------------------	------------

**CENTRO DE INFORMÁTICA E AUTOMAÇÃO DO ESTADO DE SANTA CATARINA S.A.
CIASC**

Competências

O CIASC tem por objetivo executar políticas de tecnologia de informação, comunicação e governança eletrônica, bem como de tratamento de dados e informações, e assessorar tecnicamente os órgãos e as entidades da Administração Pública Estadual, em especial:

- I – apoiar a integração dos sistemas informatizados dos órgãos e das entidades da Administração Pública Estadual e das respectivas bases de dados em uma rede de governo;
- II – apoiar a gestão dos processos informatizados dos serviços públicos;
- III – prestar consultoria em tecnologia da informação e governança eletrônica na área pública;
- IV – administrar ambientes informatizados do serviço público estadual;
- V – desenvolver e gerenciar sistemas aplicativos estratégicos na área pública;
- VI – desenvolver tratamento de imagens e páginas da internet públicas;
- VII – gerenciar e dar suporte e manutenção à infraestrutura da rede de governo em operação;
- VIII – executar serviços de tecnologia da informação e governança eletrônica para os órgãos e as entidades da Administração Pública Estadual;

- IX – executar, mediante convênios ou contratos, serviços de tecnologia da informação e governança eletrônica para órgãos e entidades da União e dos Municípios;
- X – prestar serviços de certificação digital para os órgãos e as entidades da Administração Pública Estadual; e
- XI – assessorar tecnicamente o órgão central do Sistema Administrativo de Gestão de Tecnologia da Informação e Comunicação na gestão de suas ações.

Legislação

Lei Complementar nº 741, de 12 de junho de 2019, e alterações
Lei Complementar nº 284, de 28 de fevereiro de 2005
Lei Complementar nº 243, de 30 de janeiro de 2003
Estatuto social - 13 de julho de 1987 - alteração para CIASC Decreto nº 2.428, de 23 de maio de 2001



ORÇAMENTO DE INVESTIMENTO

ÓRGÃO : 47000 Secretaria de Estado da Administração

UNIDADE ORÇAMENTÁRIA : 47026 Centro de Informática e Automação do Estado de Santa Catarina S.A

Em R\$ 1,00

TOTAL DA UNIDADE**27.942.420**

QUADRO SÍNTESE POR FUNÇÃO

04	Administração	1.100.000
19	Ciência e Tecnologia	17.380.000
24	Comunicações	9.462.420

QUADRO SÍNTESE POR SUBFUNÇÃO

122	Administração Geral	1.100.000
126	Tecnologia da Informação	17.380.000
722	Telecomunicações	9.462.420

QUADRO SÍNTESE POR PROGRAMA

0220	Governança Eletrônica	27.942.420
------	-----------------------	------------

QUADRO SÍNTESE POR FONTES DE FINANCIAMENTOS

6.110.000.000	Recursos do Orçamento de Investimento - Geração Própria	27.942.420
---------------	---------------------------------------------------------	------------



ORÇAMENTO DE INVESTIMENTO

ÓRGÃO : 47000 Secretaria de Estado da Administração

UNIDADE ORÇAMENTÁRIA : 47026 Centro de Informática e Automação do Estado de Santa Catarina S.A

Em R\$ 1,00

DETALHAMENTO DO CRÉDITO ORÇAMENTÁRIO

RECURSOS DE TODAS AS FONTES

FUNCIONAL		PROGRAMA / AÇÃO / SUBAÇÃO	ESF	GRUPO DE DESPESA	MD	VALOR
04.122	220	Governança Eletrônica				
	220.1187	Melhoria na estrutura interna				
	220.1187.015205	Melhoria na estrutura interna - CIASC		4 Investimentos	90	1.100.000
						1.100.000
19.126	220	Governança Eletrônica				
	220.1185	Modernização e expansão				
	220.1185.014936	Modernização e expansão do Data Center		4 Investimentos	90	13.480.000
						13.480.000
	220.1185.015442	Modernização e expansão da área de Inteligência de Dados		4 Investimentos	90	900.000
						900.000
	220.1185.015443	Modernização e expansão da infraestrutura de segurança cibernética		4 Investimentos	90	3.000.000
						3.000.000
24.722	220	Governança Eletrônica				
	220.1185	Modernização e expansão				
	220.1185.015203	Modernização e expansão da infraestrutura da rede de Governo		4 Investimentos	90	3.200.000
						3.200.000
	220.1188	Expansão de conexões				
	220.1188.014939	Expansão no número de conexões de clientes		4 Investimentos	90	6.262.420
						6.262.420
TOTAL GERAL						27.942.420



ORÇAMENTO DE INVESTIMENTO

ÓRGÃO : 47000 Secretaria de Estado da Administração
UNIDADE ORÇAMENTÁRIA : 47026 Centro de Informática e Automação do Estado de Santa Catarina S.A

Em R\$ 1,00

DETALHAMENTO DAS AÇÕES		RECURSOS DE TODAS AS FONTES		
FUNCIONAL	PROGRAMA / AÇÃO / SUBAÇÃO / PRODUTO	UNIDADE MEDIDA / QUANTIDADE	CUSTO	
04.122	220 220.1187 220.1187.015205	Governança Eletrônica Melhoria na estrutura interna Melhoria na estrutura interna - CIASC Instalação e infraestrutura executada	% de execução 100	1.100.000
19.126	220 220.1185 220.1185.014936	Governança Eletrônica Modernização e expansão Modernização e expansão do Data Center Modernização e expansão executada	% de execução 100	13.480.000
	220.1185.015442	Modernização e expansão da área de Inteligência de Dados Modernização e expansão executada	% de execução 100	900.000
	220.1185.015443	Modernização e expansão da infraestrutura de segurança cibernética Modernização e expansão executada	% de execução 100	3.000.000
24.722	220 220.1185 220.1185.015203	Governança Eletrônica Modernização e expansão Modernização e expansão da infraestrutura da rede de Governo Modernização e expansão executada	% de execução 100	3.200.000
	220.1188 220.1188.014939	Expansão de conexões Expansão no número de conexões de clientes Unidade implantada	unidade 100	6.262.420
TOTAL				27.942.420



**ESTADO DE SANTA CATARINA
SECRETARIA DE ESTADO DA FAZENDA
DIRETORIA DE PLANEJAMENTO ORÇAMENTÁRIO**

***Demonstrativo de Efeito de Isenções, Anistias, Remissões,
Subsídios e Benefícios de Natureza Financeira, Tributária e
Creditícia sobre as Receitas e Despesas***

ANEXO II





1. Demonstrativo regionalizado

Em cumprimento ao disposto no art. 165, §5º da Constituição Federal, foi elaborado o presente documento, que acompanha a proposta orçamentária relativa ao ano de 2022, contendo o demonstrativo regionalizado dos efeitos sobre as receitas e despesas decorrentes de isenções, anistias, remissões, subsídios e benefícios de natureza financeira, tributária e creditícia.

Vale ressaltar que a renúncia apresentada abrange apenas os benefícios fiscais autônomos, ou seja, aqueles concedidos pelo Estado de Santa Catarina relativos aos tributos de sua competência. Assim, as hipóteses de imunidade e não incidência, por estarem fora do campo da incidência tributária, não são consideradas uma renúncia, haja vista que o ente federativo não está abrindo mão de receita, e sim deixando de efetuar a cobrança do imposto em virtude das limitações impostas pelo texto constitucional ou pela Legislação Federal.

É importante destacar que a estimativa de renúncia ora apresentada tem caráter eminentemente técnico, vale dizer, somente se realizará caso as operações mercantis sujeitas a tributação efetivamente ocorram, tal como estimado. Se os benefícios fiscais discriminados no documento fossem revogados, isso não significaria que a arrecadação simplesmente aumentaria, somando-se o valor da renúncia à arrecadação tributária. Isso porque, as operações mercantis poderiam simplesmente não acontecer, pois haverá uma tendência de migração das empresas para outras unidades da Federação, onde a carga tributária efetiva é mais atrativa.

1.1 Fontes de dados

O presente relatório é baseado em duas informações: a estimativa de renúncia de receitas, consoante à Lei de Diretrizes Orçamentárias e a previsão da arrecadação dos tributos para o ano de 2023.

Parte da estimativa de renúncia de receita, principalmente em relação aos benefícios em que os contribuintes precisam entregar uma declaração, é obtida diretamente do Sistema de Administração Tributária. Em relação a esses, o valor da renúncia fiscal pode ser alocado para uma determinada região a partir do local do estabelecimento do contribuinte beneficiado.



Contudo, existe uma parcela da renúncia que é calculada a partir de dados externos (IBGE, EPAGRI, etc.), principalmente em virtude de alguma limitação tecnológica ou pelo fato de que o investimento em tal controle se mostra deveras oneroso em face do benefício alcançado (incentivos de pouca expressão financeira).

1.2 Classificação dos benefícios fiscais

Os benefícios fiscais em Santa Catarina podem ser classificados em:

- **Isenção:** hipótese de exclusão do crédito tributário;
- **Subsídio:** consiste em um apoio monetário concedido por uma entidade (instituição ou pessoa) a outra entidade individual ou coletiva, no sentido de fomentar o desenvolvimento de uma determinada atividade desta ou o desenvolvimento da própria.
- **Alteração de alíquota ou redução da base de cálculo:** Hipótese de exclusão parcial do crédito tributário nos percentuais estabelecidos no ato normativo do benefício;
- **Crédito presumido:** Consiste na atribuição de determinado percentual de crédito sobre suas operações, quando da apuração mensal do imposto a recolher. Esse crédito pode ser concedido em substituição aos créditos efetivos ou adicionalmente a estes.
- **Remissão:** na hipótese de extinção do crédito tributário, após o lançamento do tributo.
- **Outros benefícios:** são benefícios que não podem ser classificados nas categorias anteriores.

1.3 Demonstrativo regionalizado do impacto sobre as receitas e despesas

A tabela a seguir mostra a distribuição regional do impacto das renúncias constantes na LDO 2023 e a sua representatividade em relação à projeção de receita tributária (coluna “% REC. TRIB”) e à despesa total (coluna “% DESP. TOT.”) para o ano de 2023.

A previsão da receita tributária total para 2023, excluindo as transferências constitucionais, segundo a Lei de Diretrizes Orçamentárias¹ para

¹ Disponível em

https://www.sef.sc.gov.br/arquivos_portal/legislacoes/894/LDO_2023__18.502__COMPLETA.pdf



ESTADO DE SANTA CATARINA

o ano de 2023, é de R\$ 28.796.153.000,00. Trata-se somente da parcela dos tributos de competência estadual que fica com o Estado, excluindo-se, portanto, a parcela dos Municípios. Já a projeção de despesas totais do Estado para aquele ano foi fixada em R\$ 43.393.087.000,00.

a	PROJEÇÃO DE RENÚNCIA LDO 2023	% REC. TRIB.	% DESP. TOTAL
GERÊNCIA REGIONAL DE FLORIANOPOLIS	1.367.435.144,89	4,7%	3,2%
GERÊNCIA REGIONAL DE ITAJAI	7.619.585.667,85	26,5%	17,6%
GERÊNCIA REGIONAL DE BLUMENAU	1.967.633.238,69	6,8%	4,5%
GERÊNCIA REGIONAL DE RIO DO SUL	331.357.252,97	1,2%	0,8%
GERÊNCIA REGIONAL DE JOINVILLE	5.056.753.628,88	17,6%	11,7%
GERÊNCIA REGIONAL DE CAÇADOR	325.952.330,45	1,1%	0,8%
GERÊNCIA REGIONAL DE JOACABA	722.246.502,45	2,5%	1,7%
GERÊNCIA REGIONAL DE CHAPECÓ	1.104.645.811,14	3,8%	2,5%
GERÊNCIA REGIONAL DE CURITIBANOS	64.111.983,80	0,2%	0,1%
GERÊNCIA REGIONAL DE LAGES	106.801.391,37	0,4%	0,2%
GERÊNCIA REGIONAL DE TUBARÃO	351.901.871,42	1,2%	0,8%
GERÊNCIA REGIONAL DE CRICIUMA	603.967.393,46	2,1%	1,4%
GERÊNCIA REGIONAL DE SÃO MIGUEL D'OESTE	299.709.121,99	1,0%	0,7%
GERÊNCIA REGIONAL DE MAFRA	212.014.594,25	0,7%	0,5%
GERÊNCIA REGIONAL DE ARARANGUA	121.778.673,83	0,4%	0,3%
TOTAL	20.134.115.933,61	69,9%	46,4%

As tabelas a seguir mostram o impacto das renúncias sobre as receitas tributárias e as despesas totais, segregados por Gerência Regional da Fazenda Estadual (GERFE) e tipo de benefício fiscal.

Vale ressaltar que a distribuição da renúncia por gerência regional é possível de ser feita com precisão com os créditos presumidos, que representam a maior parte da renúncia do estado (77%). Sendo assim, para apuração da distribuição da renúncia dos demais tipos de benefícios fiscais, usou-se a mesma proporção usada para os créditos presumidos.

TIPO DE BENEFÍCIO	² 1ª GERFE - FLORIANOPOLIS	% REC.	% DESP	2ª GERFE - ITAJAI ³	% REC.	% DESP	3ª GERFE - BLUMENAU ⁴	% REC.	% DESP
Remissão	101.806,46	0,00%	0,00%	567.283,22	0,00%	0,00%	146.491,60	0,00%	0,00%
Subsídio	1.016.179,28	0,00%	0,00%	5.662.327,12	0,02%	0,01%	1.462.203,27	0,01%	0,00%
Crédito presumido	1.046.150.643,79	3,63%	2,41%	5.829.332.734,04	20,24%	13,43%	1.505.329.731,41	5,23%	3,47%
Isenção	107.550.898,80	0,37%	0,25%	599.292.251,72	2,08%	1,38%	154.757.411,44	0,54%	0,36%
Alteração de alíquota ou modificação da base de cálculo	197.206.624,72	0,68%	0,45%	1.098.869.498,08	3,82%	2,53%	283.765.055,43	0,99%	0,65%
Outros benefícios	15.408.991,85	0,05%	0,04%	85.861.573,67	0,30%	0,20%	22.172.345,54	0,08%	0,05%
TOTAL	1.362.984.814,14	4,73%	3,14%	7.619.585.667,85	26,46%	17,56%	1.967.633.238,69	6,83%	4,53%

² Municípios abrangidos pela Gerência de Florianópolis: Florianópolis, Águas Mornas, Alfredo Wagner, Angelina, Anitápolis, Antônio Carlos, Biguaçu, Governador Celso Ramos, Palhoça, Rancho Queimado, Santo Amaro da Imperatriz, São Bonifácio, São José e São Pedro de Alcântara.

³ Municípios abrangidos pela Gerência de Itajaí: Itajaí, Balneário Camboriú, Bombinhas, Botuvera, Brusque, Camboriu, Canelinha, Guabiruba, Ilhota, Itapema, Luiz Alves, Major Gercino, Navegantes, Nova Trento, Penha, Balneário de Piçarras, Porto Belo, São João Batista e Tijucas.

⁴ Municípios abrangidos pela Gerência de Blumenau: Blumenau, Apiúna, Ascurra, Benedito Novo, Doutor Pedrinho, Gaspar, Indaial, Pomerode, Rio dos Cedros, Rodeio, Timbó.

TIPO DE BENEFÍCIO	4ª GERFE - RIO DO SUL ⁵	% REC.	% DESP	5ª GERFE - JOINVILLE ⁶	% REC.	% DESP	6ª GERFE - CAÇADOR ⁷	% REC.	% DESP
Remissão	24.669,77	0,00%	0,00%	376.478,67	0,00%	0,00%	24.267,37	0,00%	0,00%
Subsídio	246.240,84	0,00%	0,00%	3.757.814,98	0,01%	0,01%	242.224,29	0,00%	0,00%
Crédito presumido	253.503.506,04	0,88%	0,58%	3.868.648.603,97	13,43%	8,92%	249.368.492,26	0,87%	0,57%
Isenção	26.061.762,79	0,09%	0,06%	397.721.529,85	1,38%	0,92%	25.636.657,24	0,09%	0,06%
Alteração de alíquota ou modificação da base de cálculo	47.787.162,47	0,17%	0,11%	729.266.992,24	2,53%	1,68%	47.007.683,80	0,16%	0,11%
Outros benefícios	3.733.911,06	0,01%	0,01%	56.982.209,16	0,20%	0,13%	3.673.005,50	0,01%	0,01%
TOTAL	331.357.252,97	1,15%	0,76%	5.056.753.628,88	17,56%	11,65%	325.952.330,45	1,13%	0,75%

⁵ Municípios abrangidos pela Gerência de Rio do Sul: Rio do Sul, Agrolândia, Agronômica, Atalanta, Aurora, Braço Do Trombudo, Chapadão do Lageado, Dona Emma, Ibirama, Imbuia, Ituporanga, José Boiteux, Laurentino, Leoberto Leal, Lontras, Mirim Doce, Petrolândia, Pouso Redondo, Presidente Getúlio, Presidente Nereu, Rio do Campo, Rio do Oeste, Salete, Santa Terezinha, Taió, Trombudo Central, Vidal Ramos, Vitor Meireles e Witmarsum.

⁶ Municípios abrangidos pela Gerência de Joinville: Joinville, Araquarí, Balneário Barra do Sul, Barra Velha, Corupá, Garuva, Guaramirim, Itapoá, Jaraguá do Sul, Massaranduba, São Francisco do Sul, São João do Itaperiú e Schroeder.

⁷ Municípios abrangidos pela Gerência de Caçador: Caçador, Arroio Trinta, Calmon, Fraiburgo, Iomerê, Lebon Regis, Macieira, Matos Costa, Pinheiro Preto, Porto União, Rio das Antas, Salto Veloso, Timbó Grande e Videira.

TIPO DE BENEFÍCIO	7ª GERFE - JOACABA ⁸	% REC.	% DESP	8ª GERFE - CHAPECÓ ⁹	% REC.	% DESP	9ª GERFE - CURITIBANOS ¹⁰	% REC.	% DESP
Remissão	53.771,73	0,00%	0,00%	82.241,62	0,00%	0,00%	4.773,18	0,00%	0,00%
Subsídio	536.721,57	0,00%	0,00%	820.893,18	0,00%	0,00%	47.643,41	0,00%	0,00%
Crédito presumido	552.551.721,61	1,92%	1,27%	845.104.742,84	2,93%	1,95%	49.048.610,00	0,17%	0,11%
Isenção	56.805.809,61	0,20%	0,13%	86.882.109,39	0,30%	0,20%	5.042.507,14	0,02%	0,01%
Alteração de alíquota ou modificação da base de cálculo	104.159.817,37	0,36%	0,24%	159.308.083,27	0,55%	0,37%	9.246.001,89	0,03%	0,02%
Outros benefícios	8.138.660,55	0,03%	0,02%	12.447.740,84	0,04%	0,03%	722.448,18	0,00%	0,00%
TOTAL	722.246.502,45	2,51%	1,66%	1.104.645.811,14	3,84%	2,55%	64.111.983,80	0,22%	0,15%

⁸ Municípios abrangidos pela Gerência de Joaçaba: Joaçaba, Abdon Batista, Água Doce, Alto Bela Vista, Arabutã, Brunópolis, Campos Novos, Capinzal, Catanduvás, Celso Ramos, Concórdia, Erval Velho, Herval D'oeste, Ibiá, Ibicaré, Ipira, Irani, Jaborá, Lacerdópolis, Lindóia Do Sul, Luzerna, Monte Carlo, Ouro, Peritiba, Piratuba, Presidente Castelo Branco, Tangará, Treze Tílias, Vargem, Vargem Bonita e Zortéa.

⁹ Municípios abrangidos pela Gerência de Chapecó: Chapecó, Abelardo Luz, Águas de Chapecó, Águas Frias, Arvoredo, Bom Jesus, Bom Jesus do Oeste, Caibí, Campo Erê, Caxambu do Sul, Cordilheira Alta, Coronel Freitas, Coronel Martins, Cunha Porã, Cunhataí, Entre Rios, Faxinal dos Guedes, Flor do Sertão, Formosa do Sul, Galvão, Guatambú, Ipuacú, Ipumirim, Iraceminha, Irati, Itá, Jardinópolis, Jupia, Lajeado Grande, Maravilha, Marema, Modelo, Nova Erechim, Nova Itaberaba, Novo Horizonte, Ouro Verde, Paial, Palmitos, Passos Maia, Pinhalzinho, Planalto Alegre, Ponte Serrada, Quilombo, Saltinho, Santa Terezinha do Progresso, Santiago do Sul, São Bernardino, São Carlos, São Domingos, São Lourenço d'Oeste, São Miguel da Boa Vista, Saudades, Seara, Serra Alta, Sul Brasil, Tigrinhos, União do Oeste, Vargeão, Xanxerê, Xavantina e Xaxim.

¹⁰ Municípios abrangidos pela Gerência de Curitiba: Curitiba, Frei Rogério, Ponte Alta, Ponte Alta Do Norte, Santa Cecília e São Cristóvão Do Sul.

TIPO DE BENEFÍCIO	10ª GERFE - LAGES ¹¹	% REC.	% DESP	11ª GERFE - TUBARÃO ¹²	% REC.	% DESP	12ª GERFE - CRICIÚMA ¹³	% REC.	% DESP
Remissão	7.951,43	0,00%	0,00%	26.199,33	0,00%	0,00%	44.965,77	0,00%	0,00%
Subsídio	79.367,10	0,00%	0,00%	261.508,12	0,00%	0,00%	448.825,05	0,00%	0,00%
Crédito presumido	81.707.966,01	0,28%	0,19%	269.221.082,05	0,93%	0,62%	462.062.774,86	1,60%	1,06%
Isenção	8.400.095,37	0,03%	0,02%	27.677.628,96	0,10%	0,06%	47.502.973,91	0,16%	0,11%
Alteração de alíquota ou modificação da base de cálculo	15.402.516,15	0,05%	0,04%	50.750.034,15	0,18%	0,12%	87.102.025,68	0,30%	0,20%
Outros benefícios	1.203.495,30	0,00%	0,00%	3.965.418,83	0,01%	0,01%	6.805.828,18	0,02%	0,02%
TOTAL	106.801.391,37	0,37%	0,25%	351.901.871,42	1,22%	0,81%	603.967.393,46	2,10%	1,39%

¹¹ Municípios abrangidos pela Gerência de Lages: Lages, Anita Garibaldi, Bocaina do Sul, Bom Jardim da Serra, Bom Retiro, Campo Belo do Sul, Capão Alto, Cerro Negro, Correia Pinto, Otacílio Costa, Paineira, Palmeira, Rio Rufino, São Joaquim, São José do Cerrito, Urubici e Urupema.

¹² Municípios abrangidos pela Gerência de Tubarão: Tubarão, Armazém, Braço do Norte, Capivari de Baixo, Garopaba, Grão Pará, Gravatal, Imaruí, Imituba, Jaguaruna, Laguna, Paulo Lopes, Pedras Grandes, Pescaria Brava, Rio Fortuna, Sangão, Santa Rosa De Lima, São Ludgero, São Martinho e Treze de Maio.

¹³ Municípios abrangidos pela Gerência de Criciúma: Criciúma, Balneário Rincão, Cocal do Sul, Forquilha, Içara, Lauro Muller, Morro da Fumaça, Nova Veneza, Orleans, Siderópolis, Treviso e Urussanga.

TIPO DE BENEFÍCIO	13ª GERFE - SÃO MIGUEL D'OESTE ¹⁴	% REC.	% DESP	14ª GERFE - MAFRA ¹⁵	% REC.	% DESP	15ª GERFE - ARARANGUÁ ¹⁶	% REC.	% DESP
Remissão	22.313,54	0,00%	0,00%	15.784,63	0,00%	0,00%	9.066,50	0,00%	0,00%
Subsídio	222.722,23	0,00%	0,00%	157.553,97	0,00%	0,00%	90.497,14	0,00%	0,00%
Crédito presumido	229.291.233,37	0,80%	0,53%	162.200.894,94	0,56%	0,37%	93.166.274,47	0,32%	0,21%
Isenção	23.572.588,12	0,08%	0,05%	16.675.277,26	0,06%	0,04%	9.578.081,91	0,03%	0,02%
Alteração de alíquota ou modificação da base de cálculo	43.222.981,78	0,15%	0,10%	30.575.989,42	0,11%	0,07%	17.562.486,47	0,06%	0,04%
Outros benefícios	3.377.282,96	0,01%	0,01%	2.389.094,04	0,01%	0,01%	1.372.267,34	0,00%	0,00%
TOTAL	299.709.121,99	1,04%	0,69%	212.014.594,25	0,74%	0,49%	121.778.673,83	0,42%	0,28%

¹⁴ Municípios abrangidos pela Gerência de São Miguel D'Oeste: São Miguel do Oeste, Anchieta, Bandeirante, Barra Bonita, Belmonte, Descanso, Dionísio Cerqueira, Guaraciaba, Guarujá do Sul, Iporã do Oeste, Itapiranga, Mondai, Palma Sola, Paraíso, Princesa, Riqueza, Romelândia, Santa Helena, São João do Oeste, São José do Cedro e Tunápolis.

¹⁵ Municípios abrangidos pela Gerência de Mafra: Mafra, Bela Vista do Toldo, Campo Alegre, Canoinhas, Irineópolis, Itaiópolis, Major Vieira, Monte Castelo, Papanduva, Rio Negrinho, Três Barras, São Bento do Sul.

¹⁶ Municípios abrangidos pela Gerência de Araranguá: Araranguá, Balneário Arroio do Silva, Balneário Gaivota, Ermo, Jacinto Machado, Maracajá, Meleiro, Morro Grande, Passo de Torres, Praia Grande, Santa Rosa do Sul, São João do Sul, Sombrio, Timbé do Sul, Turvo.

2. Diagnóstico e avaliação das renúncias fiscais

Em cumprimento ao disposto no art. 69, §3º da Lei Ordinária nº 18.502/2022, apresentamos neste relatório o diagnóstico e avaliação quanto à eficiência e efetividade da política de renúncia de receitas quanto aos impactos socioeconômicos que fundamentam a concessão dos benefícios fiscais.

A projeção de renúncia fiscal do Estado, segundo informações da Lei de Diretrizes Orçamentárias de 2023, representa R\$ 20,1 bilhões, o que representa 46,4% da despesa total fixada para aquele ano. Trata-se de um montante expressivo que deve ser levado em consideração pelo Poder Público, especialmente no que concerne ao acompanhamento dos resultados atingidos.

Os benefícios fiscais abrangem em sua quase totalidade o ICMS, que é o principal tributo estadual em termos arrecadatórios. Eles podem ser classificados em 4 grandes categorias:

- a) Benefícios para atração de novos empreendimentos: importação
- b) Benefícios para a preservação de empresas: têxtil, agroindústria
- c) Benefícios de caráter social: isenção na venda de medicamentos para certas doenças (AIDS, câncer, AME), isenção de ICMS na aquisição de veículos para portadores de necessidades especiais, etc.
- d) Outros

A tabela a seguir mostra o valor da renúncia por setor econômico, segundo informações da Lei de Diretrizes Orçamentárias de 2023¹⁷:

SETOR	Renúncia projetada na LDO 2022	%
Importação	8.556.051.743,91	42,24%
Agroindústria e alimentos	5.006.481.517,44	24,72%
Têxtil	1.932.065.959,00	9,54%
Social	509.845.273,67	2,52%
Outros	4.252.077.170,94	20,99%

Tabela 1 - Renúncia fiscal por setor

¹⁷ Disponível em

https://www.sef.sc.gov.br/arquivos_portal/legislacoes/894/LDO_2023__18.502__COMPLETA.pdf

O presente relatório apresentará o diagnóstico e avaliação dos benefícios da importação, agroindústria têxtil e social, que representam juntos 78,8% do total da renúncia fiscal do Estado. O estudo levará em conta a explicitação dos objetivos principais e a avaliação quanto ao seu cumprimento.

2.1 Benefícios para importação (atração de novos empreendimentos)

A renúncia relativa aos benefícios concedidos para atração de novos empreendimentos não pode ser considerada uma perda de receita propriamente dita, haja vista que o valor que o Estado deixa de recolher, na verdade, jamais ingressaria aos cofres públicos sem a concessão do incentivo fiscal. Isso porque, a política de atração de novos empreendimentos, muito evidente na guerra fiscal, tinha por objetivo atrair empresas que jamais viriam para o Estado se não houvesse a concessão do benefício.

Quando estamos num mercado altamente concorrencial, a análise do custo tributário e do custo logístico acabam se tornando fatores determinantes para a tomada de decisão quanto ao local de instalação dos empreendimentos. A tendência natural é que os empreendimentos sejam instalados mais próximos dos seus fornecedores, quando o insumo é um fator crítico da produção, ou mais próximos do mercado consumidor, que inevitavelmente é o Estado de São Paulo.

O ICMS, como um tributo que incide sobre a circulação de mercadorias, exerce uma função extrafiscal deveras relevante no sentido de romper com a lógica de concentração da indústria no eixo RJ-SP. Se a tributação fosse igual em todos os Estados, sem os benefícios fiscais, o que iria ocorrer seria a concentração cada vez maior da riqueza na região sudeste, aumentando ainda mais as desigualdades regionais que assolam o país.

De forma resumida, podemos dizer que a lógica desse tipo de benefício é de tornar a economia tributária das empresas, estabelecidas longe da matriz de insumos ou do mercado consumidor, superior ao custo logístico adicional que ela terá com a aquisição da matéria-prima ou com a distribuição da produção para os grandes centros do Brasil. Em outras palavras: desconcentrar as indústrias de bens de consumo do Estado de São Paulo; a agroindústria da região centro-oeste; a industrial metalomecânica do RJ e ES.

A atração de novos empreendimentos se justifica pelo fato de que os Estados têm grande interesse em obter os benefícios diretos e indiretos como:

- a) **Aumento da arrecadação direta:** tendo em vista que a concessão do benefício fiscal irá reduzir um percentual de uma arrecadação que ainda não existe no Estado, é inegável que teremos uma elevação da arrecadação direta. Afinal, quando uma empresa que fatura R\$ 1 bilhão por ano resolve se instalar em SC, ao concedermos um benefício que reduz a sua carga tributária efetiva de 10% para 3%, teremos um aumento efetivo na arrecadação de R\$ 30 milhões, haja vista que, sem o benefício, a arrecadação jamais existiria.
- b) **Aumento da arrecadação na cadeia produtiva:** a instalação de uma grande empresa no Estado eleva sobremaneira a demanda da cadeia produtiva, que são tributados normalmente, como no consumo de energia elétrica e combustíveis, ICMS sobre a prestação de serviços de transporte intermunicipal e interestadual, ICMS sobre a prestação de serviços de comunicação, etc.
- c) **Geração de empregos diretos e indiretos:** a geração de empregos envolve a contratação de mão de obra para a construção do empreendimento (construção civil), os funcionários efetivos para a operação da planta industrial e os empregos indiretos em toda a cadeia produtiva.
- d) **Aumento da arrecadação indireta das famílias:** com a elevação do nível de renda, a arrecadação também aumenta, haja vista que o ICMS é um tributo que incide exatamente sobre o consumo.

Fica nítido, portanto, que a concessão de benefícios fiscais para atração de grandes empreendimentos para o Estado traz inúmeras vantagens, sem prejuízos efetivos na arrecadação. Dessa forma, os valores que constam na Lei de Diretrizes Orçamentárias correspondem apenas a uma renúncia técnica¹⁸.

No Estado de Santa Catarina, o exemplo que melhor representa o benefício para atração de novos empreendimentos foi a instituição do programa de importações do Estado em 2007 (Pró-emprego), com o **objetivo principal**

¹⁸ A renúncia técnica consiste na diferença entre a arrecadação hipotética sem o benefício fiscal e a arrecadação efetiva com o benefício. Não se leva em consideração o contexto da guerra fiscal do ICMS, em que as empresas recebem um benefício para se instalar ou permanecer no Estado. Em outras palavras, com o benefício fiscal, as empresas recolhem um valor inferior ao que deveria recolher (renúncia técnica). Todavia, se não fosse concedido o benefício, essa arrecadação a menor sequer existiria, visto que as empresas escolheriam outra Unidade Federada que oferece um benefício mais atrativo.

de revitalização dos portos e aeroportos catarinenses e o aumento da arrecadação com as empresas importadoras.

O benefício da importação, segundo informações da Lei de Diretrizes Orçamentárias de 2023, representa 42,24% do total, com R\$ 8,5 bilhões. Se analisarmos os números realizados em 2021, verificamos que o valor do crédito presumido totalizou naquele ano R\$ 6,6 bilhões, enquanto que as empresas beneficiadas arrecadaram aos cofres públicos R\$ 2,9 bilhões. Ou seja, foi para a LDO 2023 o valor de R\$ 6,6 bilhões (corrigido pela projeção de PIB e Inflação dos dois exercícios subsequentes ele vai para 8,5 bilhões), mas o que efetivamente ocorreu foi a entrada de recursos no valor de R\$ 2,9 bi.

Dessa forma, podemos verificar que o objetivo de aumento da arrecadação foi atendido, uma vez que para cada R\$ 1,00 “renunciado”, ingressam aos cofres públicos R\$ 0,44.

O objetivo de desenvolvimento da atividade portuária do Estado está diretamente relacionado com a necessidade de desenvolvimento da infraestrutura logística catarinense, de forma a possibilitar o escoamento da produção de todo parque industrial catarinense. Esse progresso pode ser observado por meio do volume de importações¹⁹ desde o início da política de incentivos à importação, conforme mostra o gráfico a seguir (MDIC²⁰).

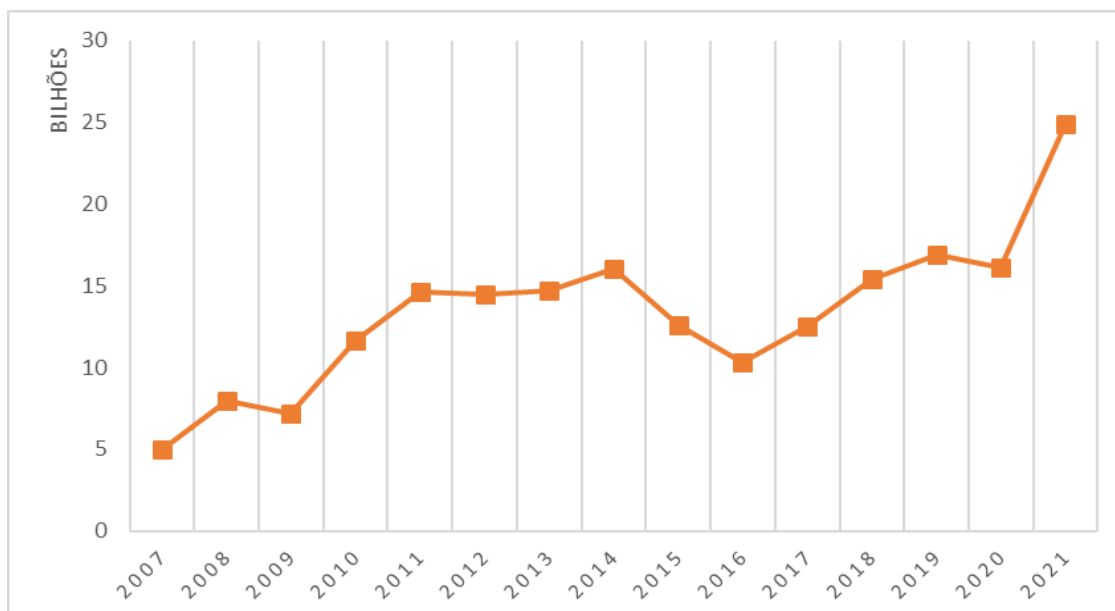


Gráfico 1 - Importação em US\$ FOB

¹⁹ Ao melhorarmos a qualidade portuária com a importação dos produtos, automaticamente estamos beneficiando as exportações, que fazem uso da mesma estrutura.

²⁰ Disponível em <http://comexstat.mdic.gov.br/pt/geral>

De acordo com o gráfico acima, o valor das importações entre 2007 e 2021, em dólar FOB, saiu de \$ 4,9 bilhões para \$ 24,9 bilhões, o que representa um crescimento nominal de 399%.

Em termos de quantidade (quilograma líquido) também pudemos observar um aumento substancial.

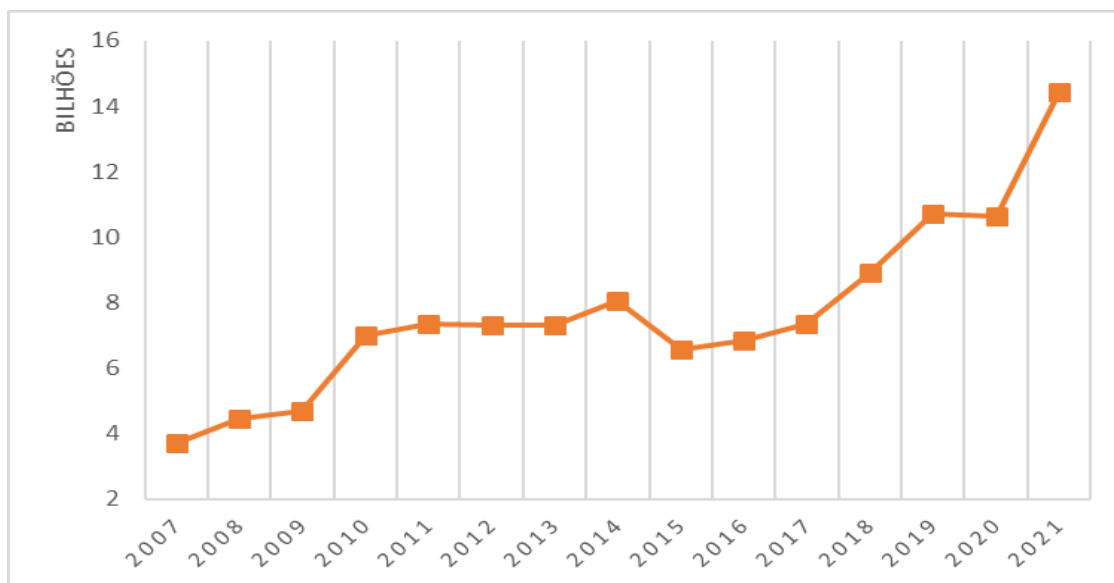


Gráfico 2 - Importação em kg líquido

O gráfico acima nos mostra que o volume de importação, em quilograma líquido, saiu de 3,6 bilhões para 14 bilhões no período entre 2007 e 2021, o que representa um crescimento nominal de 291%.

Ademais, a atração de empresas importadoras trouxe inúmeros benefícios indiretos, como por exemplo:

- a) A importação de 14,4 milhões de toneladas em 2021 gerou milhares de fretes, que geraram arrecadação com a prestação de serviço de transporte e com o consumo do óleo diesel.
- b) Maior demanda por serviços portuários (despachantes, armazenagem, carga/descarga, etc.), movimentando a economia portuária como um todo, com geração de empregos e aumento da arrecadação do Estado e Município.

Os gráficos a seguir mostram a diferença de crescimento do PIB de cidades portuárias e cidades não portuárias próximas no período entre 2010 e 2018²¹, segundo dados do IBGE.

Para alterar os dados selecione um novo indicador clicando em uma seta.

PIB a preços correntes / **Série revisada** (Unidade: R\$ x1000)

pesquisa

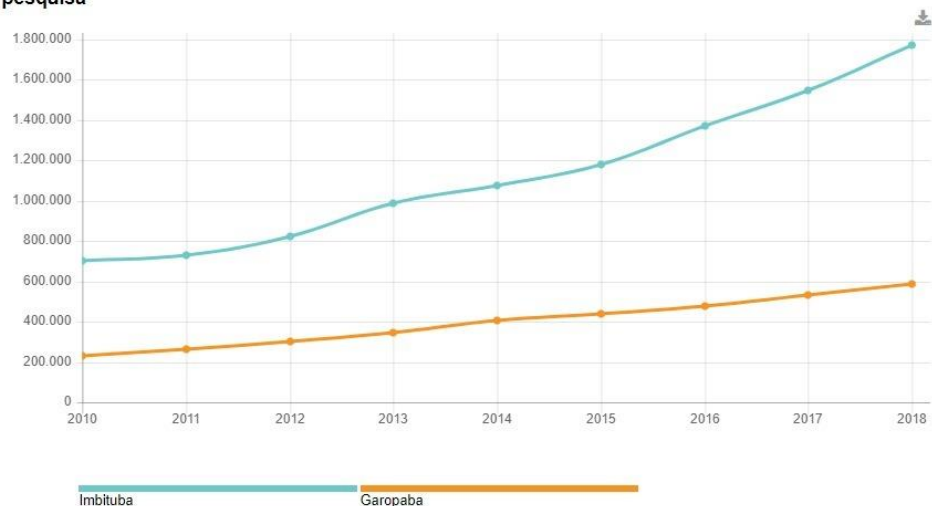


Gráfico 3 - Comparativo de PIB entre Imbituba e Garopaba

Para alterar os dados selecione um novo indicador clicando em uma seta.

PIB a preços correntes / **Série revisada** (Unidade: R\$ x1000)

pesquisa

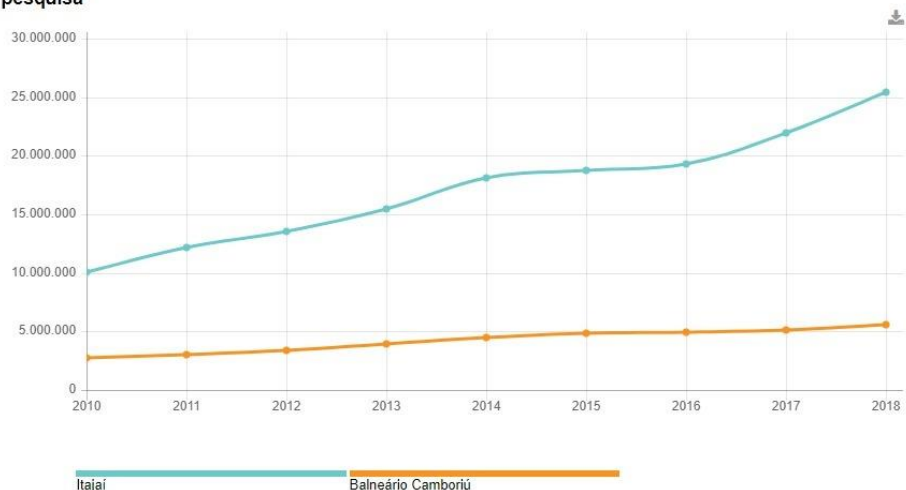


Gráfico 4 - Comparativo de PIB entre Itajaí e Balneário Camboriú

²¹ Fonte: IBGE disponível em <https://cidades.ibge.gov.br/brasil/sc/navegantes/pesquisa/38/46996?tipo=grafico&localidade1=421800>

Para alterar os dados selecione um novo indicador clicando em uma seta.

PIB a preços correntes / **Série revisada** (Unidade: R\$ x1000)

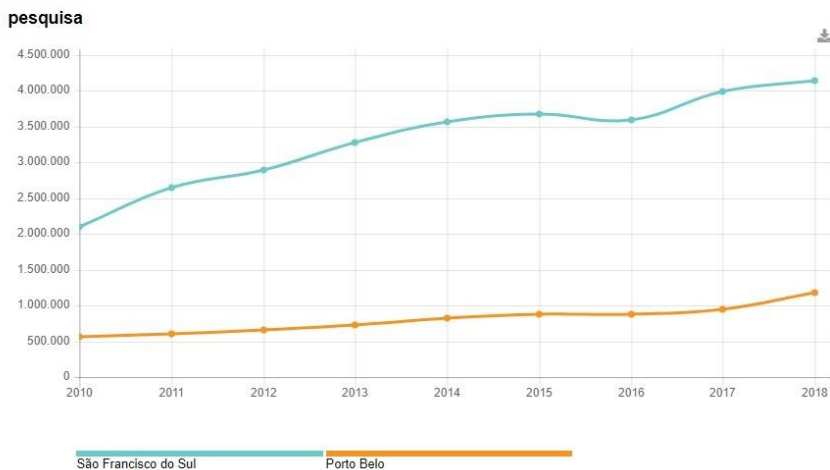


Gráfico 5 - Comparativo de PIB entre São Francisco do Sul e Porto Belo

Para alterar os dados selecione um novo indicador clicando em uma seta.

PIB a preços correntes / **Série revisada** (Unidade: R\$ x1000)

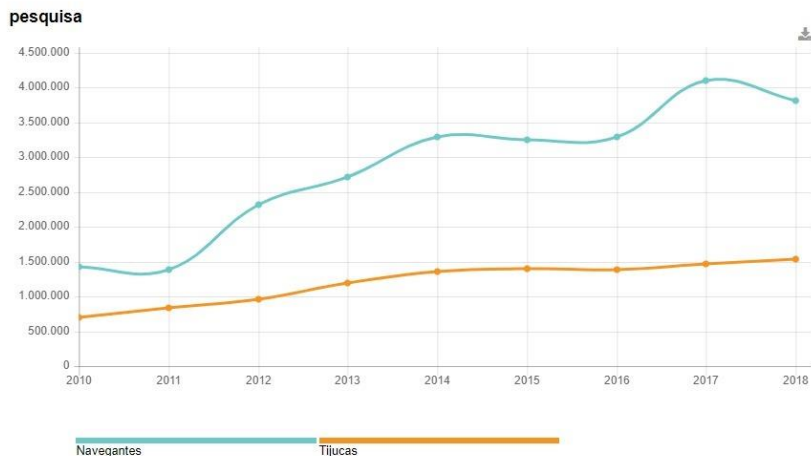


Gráfico 6 - Comparativo de PIB entre Navegantes e Tijucas

- c) Elevados investimentos em tecnologia a fim de atender à nova demanda portuária. Por conta disso, Santa Catarina tornou-se referência no Brasil quanto à agilidade na liberação de mercadorias desembaraçadas nos Portos, com tempo médio de 8min para mais de 90% das importações. Isso faz com que se aumente a competitividade do Estado perante as demais unidades federadas.
- d) Grandes investimentos privados e públicos nos portos catarinenses, melhorando a sua infraestrutura e logística. Segundo dados da FIESC, Agenda dos Portos 2022²², os investimentos totalizam mais de R\$ 4,7 bilhões, conforme mostra a tabela a seguir.

PORTO	VALOR DO INVESTIMENTO (EM R\$ MILHÕES)
Complexo Portuário da Baía da Babitonga (São Francisco do Sul e Itapoá)	3.077,9
Complexo Portuário do Rio Itajaí (Itajaí e Navegantes)	1.314,7
Porto de Imbituba	279,8
Porto de Laguna	55
TOTAL	4.727,4

Tabela 2 - Investimentos nos Portos

Ademais, o complexo portuário Babitonga, que conta com os portos de São Francisco e de Itapoá, possui projetos de investimentos para os próximos 10 anos que somam R\$ 15 bilhões, com grande expectativa de gerar muitos empregos ao estado (aproximadamente 40 mil).

- e) Outro fator de impacto socioeconômico é em relação aos empregos diretos gerados pelas empresas que fazem uso do benefício da importação. Segundo informações da Declaração de ICMS e Movimento Econômico (DIME), verificamos que também tivemos um crescimento substancial nos empregos.

O gráfico a seguir mostra essa evolução da quantidade de empregos.

²² Disponível em <https://fiesc.com.br/sites/default/files/publications/AGENDA-PORTOS-catarinenses-2022.pdf>



Gráfico 7 - Evolução da quantidade de empregos informados na DIME

O gráfico acima nos mostra que a quantidade de empregos diretos quase dobrou desde o início do programa de incentivo às importações de 2007, passando de 70 mil para 147 mil, o que representa um crescimento de 110%.

2.2 Benefícios para preservação de empresas

Os benefícios concedidos para preservação de empresas são importantes para a economia local, uma vez que as empresas geram os empregos e são responsáveis pela elevação do nível de renda e consumo das famílias. Dessa forma, o gestor público deve tomar medidas no sentido de incentivar que as empresas continuem estabelecidas em nosso território, sob pena de o Estado sofrer grandes prejuízos na ordem econômica e social.

Existem diversos fatores que influenciam a tomada de decisão do empresário em se estabelecer num determinado local, como a qualificação da mão de obra, custo de produção, proximidade ao mercado consumidor, etc. O custo tributário, principalmente num mercado em que a concorrência é acirrada, sem dúvidas é um fator crítico que deve ser considerado na análise.

O Estado de Santa Catarina tem como uma de suas características principais a sua economia diversificada, com diversos setores econômicos responsáveis pelo desenvolvimento regional. Isso faz com que, diferentemente da quase totalidade das unidades federadas, o nosso estado não tenha a economia concentrada na capital.

Existem diversos setores que contribuem para diversificação da economia catarinense.

- A Grande Florianópolis destaca-se nos setores de tecnologia, turismo, serviços e construção civil.
- O Norte é polo tecnológico, moveleiro e metalomecânico.
- O Oeste concentra atividades de produção alimentar e de móveis.
- O Planalto Serrano tem a indústria de papel, celulose e da madeira.
- O Sul destaca-se pelos segmentos do vestuário, plásticos descartáveis, carbonífero e cerâmico.
- No Vale do Itajaí, predomina a indústria têxtil e do vestuário, naval e de tecnologia.
- O turismo é outro ponto forte da economia catarinense.

Os benefícios destinados à manutenção de empresas em Santa Catarina, da mesma forma que a categoria de atração de investimentos, não pode ser considerada uma perda de receita pelo Estado. Isso porque, conforme veremos adiante, a não concessão pode acarretar a saída das empresas para outros estados ou o encerramento das atividades em face da concorrência acirrada do setor.

Dessa forma, podemos dizer que eventual revogação do benefício não irá fazer com que a arrecadação suba no mesmo valor. Na verdade, o mais provável de ocorrer é a perda da arrecadação atual em virtude da saída dos estabelecimentos para outras unidades federadas que oferecem melhores condições tributárias ou a extinção dos mesmos, por não conseguir suportar a concorrência.

2.2.1 Agroindústria

O setor agroindustrial catarinense possui um complexo de benefícios fiscais que abrange as mais variadas atividades, desde o abate de suínos, bovinos e aves até a produção de laticínios e comercialização de produtos

agrícolas. Os tipos de benefícios também são variados, segundo dado da LDO 2023²³, conforme podemos observar na tabela a seguir:

Benefício fiscal	Valor (R\$)
Crédito presumido	2.465.173.185,65
Redução da base de cálculo	1.677.721.078,18
Isenção	863.587.253,62
TOTAL	5.006.481.517,44

Tabela 3 - Renúncia fiscal da agroindústria

Um dos maiores problemas enfrentados pela agroindústria de Santa Catarina é justamente a escassez de insumos para a produção de proteína animal. Segundo dados da EPAGRI, um dos insumos mais importantes é o milho, cuja produção local não é suficiente para atender à demanda dos produtores. Segundo a EPAGRI²⁴, a produção estimada da safra 2021/2022 é de 2,2 milhões de toneladas, sendo que a demanda pelo insumo é de 7,2 milhões toneladas. Isso faz com que tenhamos que importar de outros Estados ou de outros países aproximadamente 5 milhões de toneladas.

Tendo em vista que a operação interna com esses produtos é diferida e que a operação interestadual é tributada a 12% (acrescido ainda do valor do frete), o custo de aquisição dos insumos dentro do Estado tende a ser menor do que fora deste²⁵. Sendo assim, é natural que as grandes agroindústrias busquem se estabelecer mais próximas da matriz de insumos do Brasil, que é a região centro-oeste.

Isso faz com que haja uma pressão para que essas empresas migrem para o centro-oeste, em face do custo mais elevado de se produzir a proteína animal em Santa Catarina. Nesses casos, para se evitar a migração para o centro-oeste dos grandes empreendimentos agroindustriais, é imperioso que o Estado conceda um benefício fiscal para equalizar o custo de produção das empresas.

²³ Disponível em

https://www.sef.sc.gov.br/arquivos_portal/legislacoes/894/LDO_2023__18.502__COMPLETA.pdf

²⁴ Disponível em <https://www.portaldbo.com.br/quebra-na-safra-de-milho-e-custos-altos-preocupam-setor-leiteiro-no-sul-do-pais/>

²⁵ Segundo informações da Nota Fiscal Eletrônica, a diferença de custo pode ser de até 25%.

Sendo assim, podemos dizer que um dos objetivos principais dos benefícios da agroindústria é a redução do custo tributário das empresas, de forma a tornar mais competitivo o nosso Estado perante as unidades federadas produtoras de insumos.

O gráfico a seguir mostra o crescimento do faturamento das agroindústrias ao longo dos anos, o que mostra a sua competitividade, mesmo com o problema dos insumos. Segundo informações do Sistema de Administração Tributária (SAT), o faturamento do setor teve a seguinte evolução.

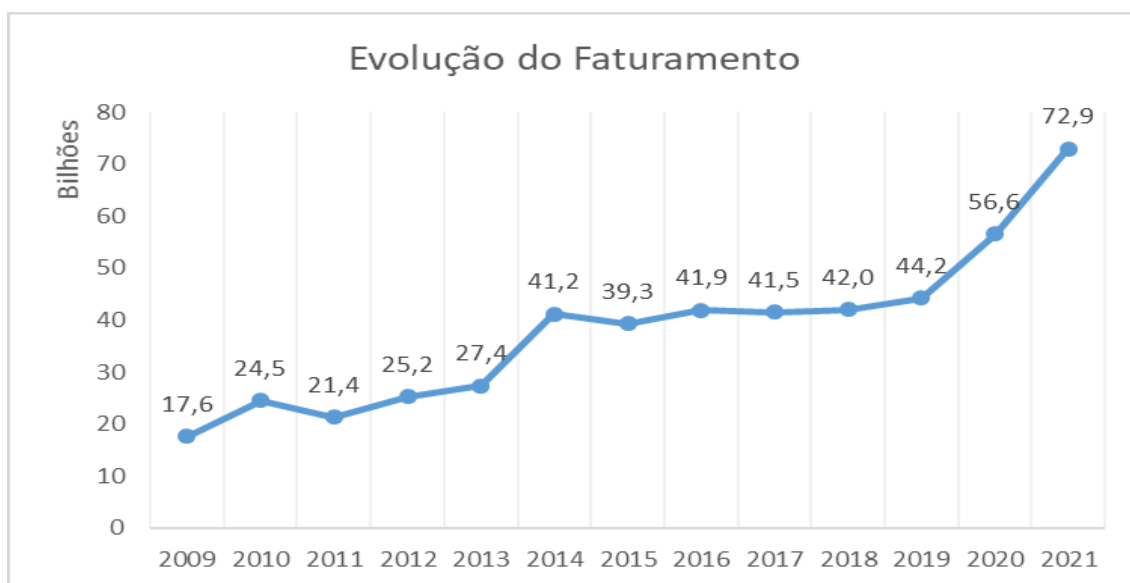


Gráfico 8 - Evolução do faturamento da agroindústria

De acordo com o gráfico acima, o faturamento da agroindústria entre 2009 e 2021 cresceu de R\$ 17,6 bilhões para R\$ 72,9 bilhões, o que representa um incremento nominal de 313%.

Além do crescimento no faturamento, há de se ressaltar que essas empresas estão realizando grandes investimentos no Estado como contrapartida à concessão de regimes especiais, no total de R\$ 1,87 bilhões até 2022.

Do ponto de vista social, podemos dizer que a agroindústria exerce também um papel fundamental no sentido de fixação do homem no campo. Como se sabe, o fenômeno da industrialização acarreta a migração do homem do campo para a cidade (êxodo rural), gerando o problema social do “inchaço” dos grandes centros. As agroindústrias, por serem responsáveis pela geração

de centenas de milhares de empregos diretos e indiretos, contribuem substancialmente para a mitigação desse problema.

Segundo dados da RAIS/2020²⁶, a agroindústria catarinense foi responsável pela geração de mais de 130 mil empregos diretos em 2020, com grande concentração na região Oeste, conforme mostra a tabela a seguir.

MESOREGIÃO	QDE VINCULOS ATIVOS	%
Oeste Catarinense	78.208	60,1%
Norte Catarinense	9.372	7,2%
Serrana	4.548	3,5%
Vale do Itajaí	16.107	12,4%
Grande Florianópolis	6.520	5,0%
Sul Catarinense	15.305	11,8%
Total	130.060	

Tabela 4 - Quantidade de vínculos ativos na agroindústria por mesorregião

A tabela acima mostra que a maior concentração de empregos gerados é no Oeste Catarinense e a menor é justamente na Grande Florianópolis. Com isso, podemos observar que **os benefícios concedidos à agroindústria, com a preservação de grandes empresas no interior do Estado, contribuíram substancialmente para o objetivo de fixação do homem no campo.**

O diagrama (FIESC²⁷) a seguir mostra a distribuição dos empregos da agroindústria por Município.

²⁶ Disponível em <https://bi.mte.gov.br/bgcaged/inicial.php>

²⁷ Disponível em <https://fiesc.com.br/observatorio>

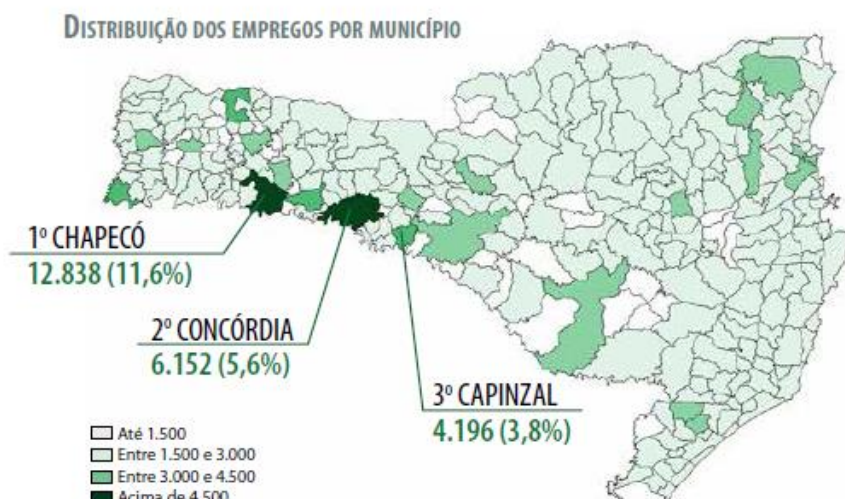


Figura 1 - Distribuição de empregos por município

Se analisarmos a série histórica dos vínculos ativos ao longo dos anos, verificamos que os benefícios auxiliaram a manutenção dos empregos na agroindústria. O gráfico a seguir mostra, inclusive, um aumento do número de vínculos ativos ao longo dos anos, segundo dados da RAIS/2020²⁸.

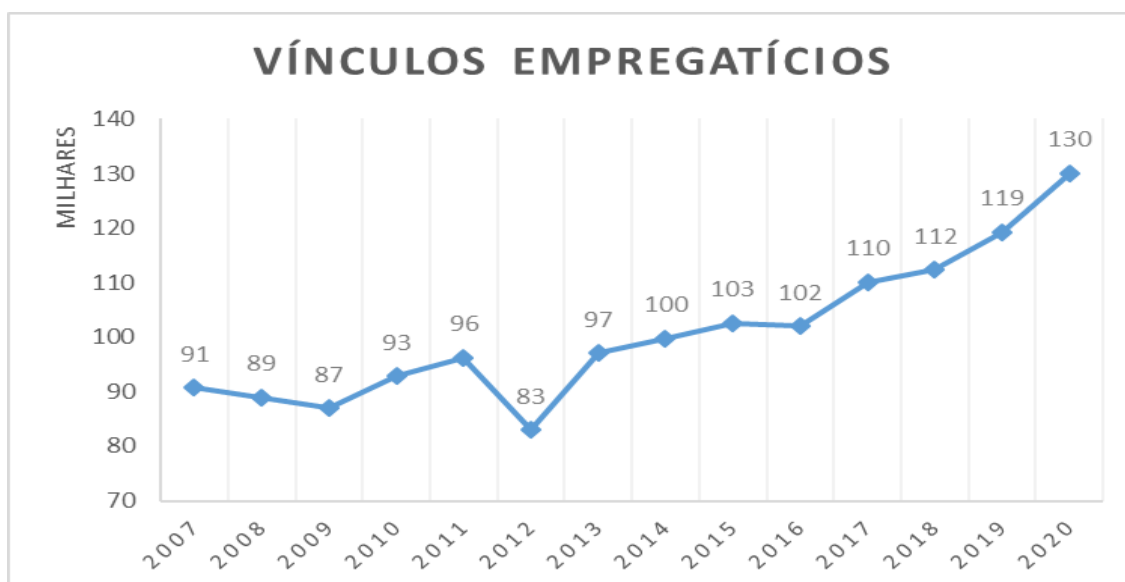


Gráfico 9 - Quantidade de vínculos ativos na agroindústria

De acordo com o gráfico acima, a agroindústria catarinense não somente conseguiu manter o homem no campo, como também contribuiu para a geração de empregos para o Estado. Entre 2007 e 2020, a quantidade de

²⁸ Disponível em <https://bi.mte.gov.br/bgcaged/inicial.php>

vínculos empregatícios formais saiu de 91 mil para 130mil, o que representa um crescimento nominal de 43,3%.

2.2.2 Têxtil

Os benefícios do setor têxtil foram concedidos na modalidade de crédito presumido em substituição aos efetivos e o valor da renúncia fiscal projetada para 2023 é de R\$ 1,9 bilhões (9,5% do total). Esse benefício está relacionado à preservação das empresas, e conseqüentemente os empregos do setor, em face da concorrência com produtos importados e aqueles oriundos de outros Estados que concedem benefício fiscal para o setor.

O setor têxtil catarinense é responsável por 27,5% dos empregos da indústria de Santa Catarina, o que corresponde a mais de 154 mil trabalhadores, segundo a RAIS/CAGED de 2020. No ranking industrial do Estado, o têxtil ocupa a primeira posição no quesito de absorção de mão de obra.

O mapa a seguir (FIESC²⁹) mostra a distribuição geográfica dos empregos no setor.

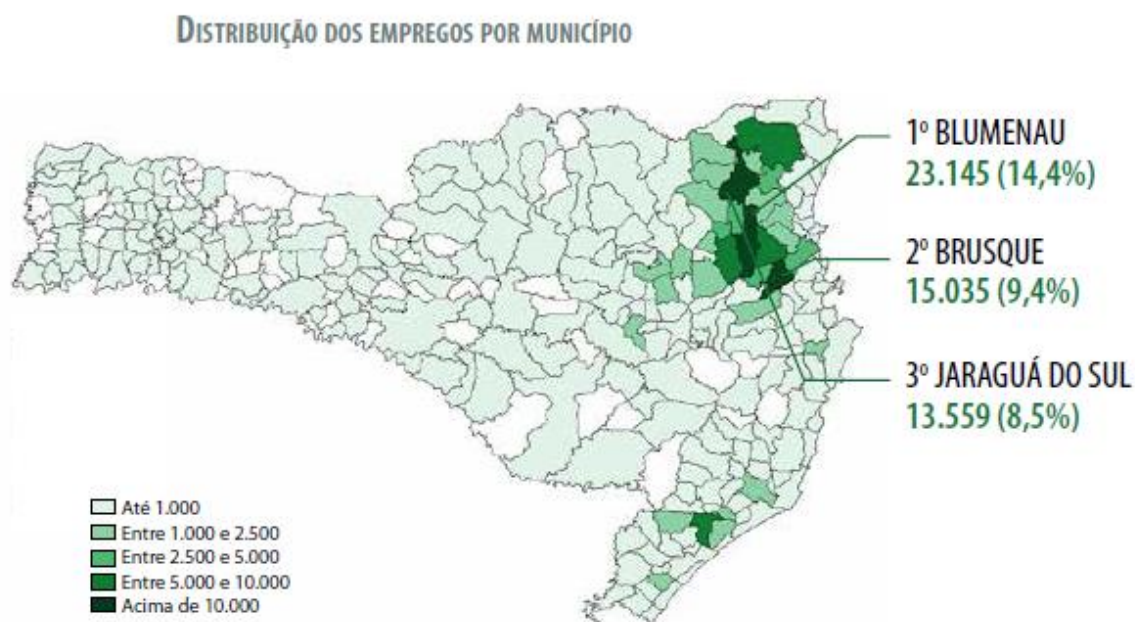


Figura 2 - Distribuição de empregos por Município

²⁹ Disponível em <https://fiesc.com.br/observatorio>

O diagrama acima nos mostra que o setor têxtil também contribui para o desenvolvimento regional, evitando que haja concentração populacional nas regiões próximas à capital. A tabela a seguir mostra a distribuição dos vínculos empregatícios por mesorregião do Estado.

MESORREGIÃO	QDE VINCULOS ATIVOS	%
Oeste Catarinense	9.240	5,9%
Norte Catarinense	29.774	19,1%
Serrana	1.503	1,0%
Vale do Itajaí	88.785	57,1%
Grande Florianópolis	7.912	5,1%
Sul Catarinense	18.303	11,8%
Total	155.517	

O setor pode ser considerado um dos mais atingidos pelo processo de abertura comercial da China em função do crescente volume das importações, sobretudo no segmento de fios e tecidos artificiais e sintéticos provenientes de outros países (MENDES30, 2003).

O gráfico a seguir mostra o volume de importações de produtos têxteis ao longo dos anos (seção XI da NCM), segundo MDIC³¹, em US\$ FOB.

³⁰ Mendes, S. F. (2003). Filiais brasileiras na rede mundial do setor têxtil: análise de algumas empresas industriais globalizadas a partir da gama de produtos, das etapas produtivas e das funções corporativas. Relatório de atividades final CNPq. Araraquara.

³¹ Disponível em <http://comexstat.mdic.gov.br/pt/geral>

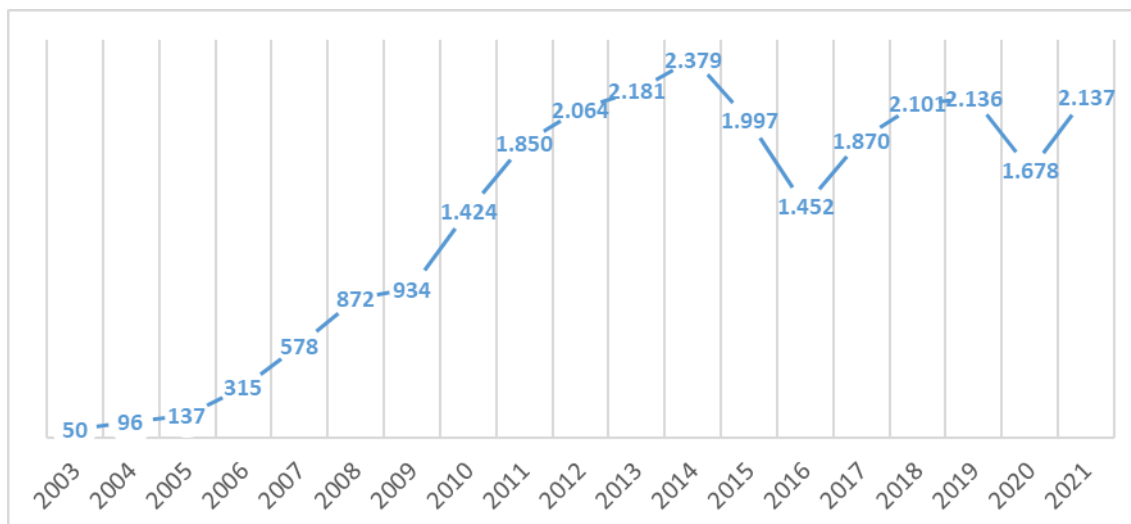


Gráfico 10 - Importação de produtos têxteis (US\$ FOB)

O gráfico acima nos indica que desde a abertura econômica da China em 2003, o crescimento do volume de importações em US\$ FOB foi de 4.171% no período entre 2003 e 2021, saindo de U\$ 50 milhões em 2003 para U\$ 2,1 bilhões em 2021.

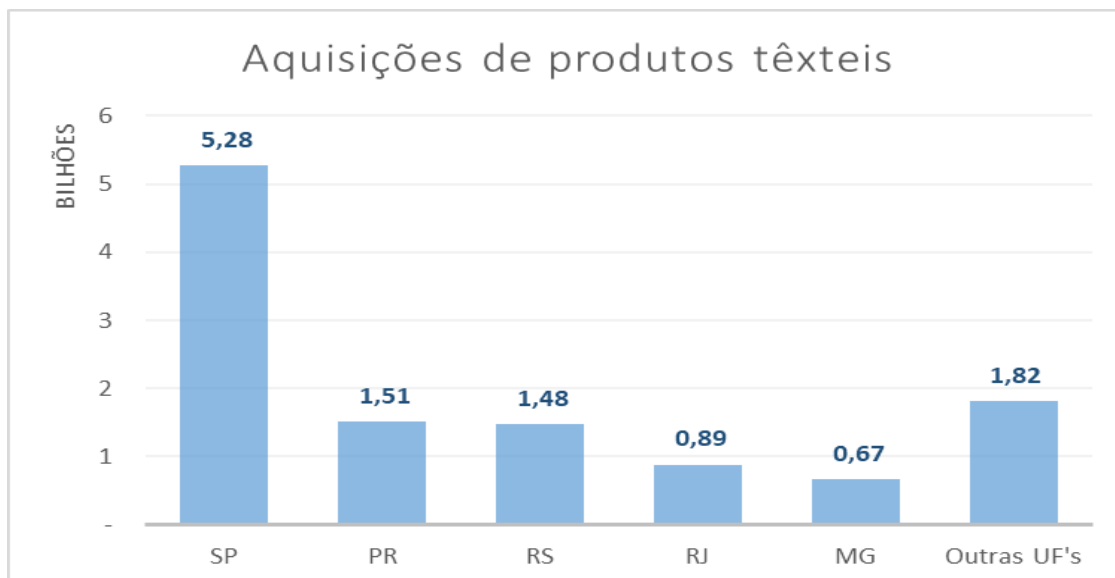
Tendo em vista que o produto estrangeiro chega ao Brasil com preço muito inferior ao fabricado no Brasil, tornou-se necessário que o Estado tomasse alguma medida no sentido de melhorar a competitividade das empresas têxteis catarinenses, evitando, assim, o encerramento precoce das atividades e a consequente onda de desemprego no setor.

A concorrência se torna ainda mais acirrada quando verificamos que grande parte dos Estados concede benefício fiscal para a fabricação de produtos têxteis. Em face da alta empregabilidade do setor, os Estados costumam fomentar essa atividade econômica em seus territórios.

A título de ilustração, o Estado de São Paulo, com a publicação do Decreto 62.560/2017, concedeu importante incentivo fiscal para as indústrias têxteis ali situadas, zerando por completo a tributação do ICMS.

O gráfico a seguir mostra o valor contábil das entradas de artigos têxteis, de vestuário, de artefatos de couro e seus acessórios oriundos de outras unidades federadas com destino a Santa Catarina, no período entre agosto de 2020 e julho de 2021³².

³² Valores extraídos de notas fiscais eletrônicas por meio do SAT.



O gráfico acima nos mostra que as entradas de produtos têxteis de outras unidades federadas correspondem a R\$ 11,6 bilhões por ano, sendo o Estado de São Paulo o maior emitente do produto, com 45% das operações. Essas aquisições representam 18% do faturamento do setor em 2021 (R\$ 11,6 bi / R\$ 62,3 bi).

Diante desse cenário, em 2008 **foi instituído o benefício fiscal do setor têxtil com o objetivo de manter em atividade as empresas e preservar os empregos do setor**. Com isso, as indústrias conseguiriam oferecer um produto no mercado a um preço mais competitivo, quando comparados com aqueles importados do exterior ou de outro Estado.

O gráfico a seguir mostra o crescimento do faturamento das empresas têxteis no Estado desde 2012, segundo informações do Sistema de Administração Tributária.

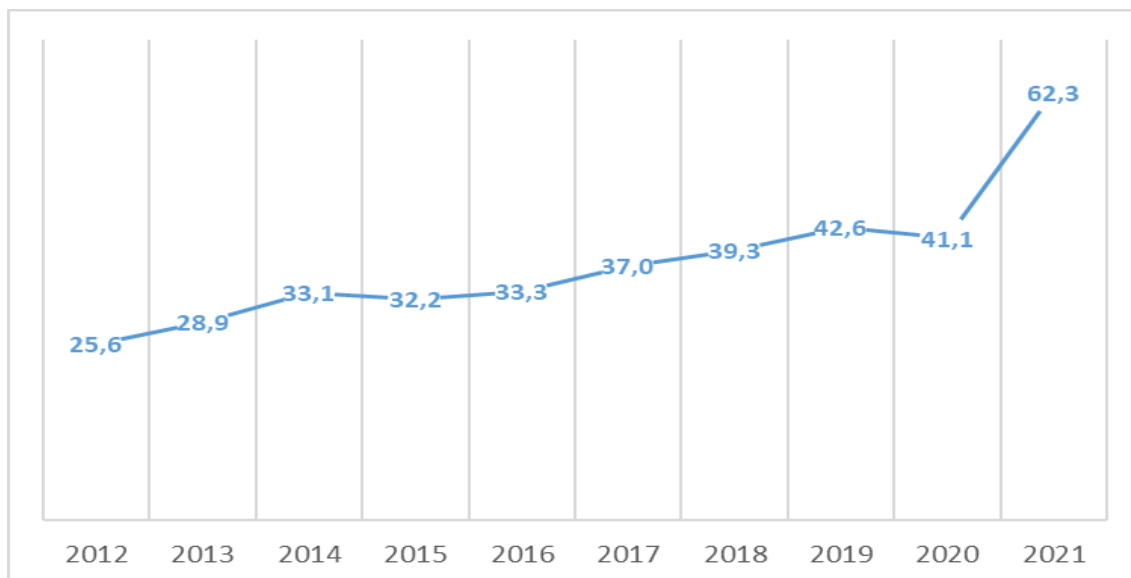


Gráfico 11 - Evolução do faturamento das empresas do setor têxtil

O gráfico acima nos mostra que, entre 2012 e 2021, o faturamento do setor saiu de R\$ 25,6 bilhões para 62,3 bilhões, o que representa um crescimento nominal de 143%. Ou seja, **mesmo com a concorrência com produtos importados e de outros Estados, as empresas catarinenses conseguiram se manter competitivas, com o benefício fiscal exercendo um papel fundamental nesse processo.**

Além disso, o setor têxtil está investindo, até 2022, R\$ 214 milhões como contrapartida aos benefícios fiscais.

2.3 Benefícios de caráter social

Na Lei de Diretrizes orçamentárias de 2023, os benefícios de caráter social totalizam R\$ 509 milhões, o que representa 2,5% do total da renúncia fiscal.

Os benefícios de caráter social são concedidos para beneficiar determinados grupos sociais que se encontram em situação que exige atenção por parte do Estado. Ao conceder o benefício, objetiva-se tornar mais acessível o preço de certas mercadorias, como é o caso da redução da base de cálculo da cesta básica, isenção de medicamentos para câncer, AIDS, AME, etc.

Diferentemente das categorias de benefícios fiscais anteriores (atração de investimentos e preservação de empresas), os benefícios de caráter social representam uma perda de receita efetiva para o Estado. Isso porque, o

benefício é destinado ao consumidor final, que não tem outra opção senão adquirir o produto dentro do Estado.

A título de ilustração, se verificarmos as notas fiscais relativas ao *Spinraza (Nusinersena) Injection 12mg/5ml*, para tratamento da Atrofia Muscular Espinha (AME) antes e depois da concessão do benefício fiscal da isenção, verificamos que tivemos uma queda substancial no seu preço.

Sabendo-se que a isenção foi introduzida no Regulamento do ICMS em 01/01/2019, por meio do Decreto nº 8, de 25 de janeiro de 2019, buscamos um documento fiscal emitido em dezembro de 2018 e outro em fevereiro de 2020.

A imagem a seguir corresponde a uma nota fiscal eletrônica do medicamento, emitida em dezembro de 2018 (antes da concessão da isenção), no valor unitário de R\$ 372.185,40.

The image shows a screenshot of a Brazilian electronic invoice (NF-e) for the product *SPINRAZA 2.4 MG C 1 AMP 5ML*. The invoice is displayed in a web browser window titled "Consulta Online de NF-e - Google Chrome". The URL is sat.sef.sc.gov.br/tax.NET/Sat.NFe.Web/Consultas/Nfe_Detalhe.aspx?id=53181206081203000136550210005183931716754079&qh=cb4f1d681b42d...

The invoice details are as follows:

Num.	Descrição	Qtd.	Unidade Comercial	Valor(R\$)
1	SPINRAZA 2.4 MG C 1 AMP 5ML	1.0000	UN	372.185,40

Additional details include:

- Código do Produto: 110219
- Código NCM: 30049079
- Código CEST: 1300401
- Indicador de Escala Relevante: S - Produzido em Escala Relevante
- CNPJ do Fabricante da Mercadoria: [Redacted]
- Código de Benefício Fiscal na UF: [Redacted]
- Código EX da TIPI: [Redacted]
- CFOP: 6108
- Outras Despesas Acessórias: [Redacted]
- Valor do Desconto: [Redacted]
- Valor Total do Frete: [Redacted]
- Valor do Seguro: [Redacted]

The "Indicador de Composição do Valor Total da NF-e" section shows:

Código EAN	Unidade	Quantidade
7898926573349	UN	1.0000
7898926573349	UN	1.0000

The "Valor unitário de comercialização" is 372.185.4000000000, and the "Valor unitário de tributação" is also 372.185.4000000000.

The "Rastro" section shows:

Número do Lote do produto	Quantidade de produto no Lote	Data de fabricação/ Produção	Data de validade	Código de Agregação
1423295	1.000	2018-03-01	2020-02-28	[Redacted]

The "ICMS Normal e ST" section shows:

Origem da Mercadoria	Tributação do ICMS	Modalidade Definição de BC
7 - Estrangeira - Adquirida no mercado interno com similar nacional, constante em lista da CAMEX, não natural	00 - Tributada integralmente	3 - Valor da Operação

A imagem abaixo corresponde a uma nota fiscal emitida em fevereiro de 2020 do mesmo produto, após a concessão da isenção. Verificamos que o valor unitário do medicamento caiu para o valor de R\$ 247.895,76

Consulta Online de NFe - Google Chrome

sat.sef.sc.gov.br/tax.NET/Sat.NFe.Web/Consultas/Nfe_Detalhe.aspx?id=43200204307650000305550120000973561037097236&qh=2aae383d0f53e...

NFe Emitente Destinatário Produtos e Serviços Totais Transporte Cobrança Informações Adicionais

Dados dos Produtos e Serviços

Num.	Descrição	Qtd.	Unidade Comercial	Valor(R\$)
	SPINRAZA 2,4 MG C 1 AMP 5ML	3,0000	UN	743.687,28

Código do Produto	Código NCM	Código CEST
110219	30049079	1300100
Indicador de Escala Relevante	CNPJ do Fabricante da Mercadoria	Código de Benefício Fiscal na UF
S - Produzido em Escala Relevante;		RS051159
Código EX da TIPI	CFOP	Outras Despesas Acessórias
	6923	
Valor do Desconto	Valor Total do Frete	Valor do Seguro

Indicador de Composição do Valor Total da NF-e

1 - O valor do item (vProd) compõe o valor total da NF-e (vProd)

Código EAN Comercial	Unidade Comercial	Quantidade Comercial
7898926573349	UN	3,0000
Código EAN Tributável	Unidade Tributável	Quantidade Tributável
7898926573349	UN	3,0000
Valor unitário de comercialização	Valor unitário de tributação	
247.895,7600000000	247.895,7600000000	
Número do pedido de compra	Número do pedido de compra	Valor Aproximado dos Tributos
Número da FCI		

ICMS Normal e ST

Origem da Mercadoria	Tributação do ICMS
7 - Estrangeira - Adquirida no mercado interno, sem similar nacional, constante em lista da CAMEX e gás natural	40 - Isenta

Mesmo com a cotação do dólar mais alta em 2020 do que em 2018, o preço do medicamento caiu 33%. Dessa forma, podemos verificar que o objetivo de redução do preço da mercadoria a consumidor final foi atingido.

3. Tabela de temporalidade das renúncias fiscais

Em cumprimento ao disposto no art. 69, §2º da Lei Ordinária nº 18.502/2022, apresentamos neste relatório o quadro com a delimitação temporal da vigência das renúncias. A tabela, que classifica a renúncia por tributo, modalidade e setor, tem como referência o Anexo de Metas Fiscais da Lei de Diretrizes Orçamentárias, Lei nº 18.502/2022, especificamente o demonstrativo 7 – estimativa e compensação de renúncia de receitas (LRF, art. 4º, § 2º, inciso V).

Tributo	Modalidade	Setor	Prazo
ICMS	Alteração da alíquota ou modificação da base de cálculo	Agropecuária e pesca	31/12/2032 para aqueles benefícios instituídos sem observar o art. 155, §2º, XII, “g”, CF, e reinstituídos, tudo conforme previsto na LC 160/2017. Para os demais, o prazo previsto no Convênio ICMS-CONFAZ autorizativo ou, no silêncio deste, por prazo indeterminado.
ICMS	Alteração da alíquota ou modificação da base de cálculo	Indústria	31/12/2032 para aqueles benefícios instituídos sem observar o art. 155, §2º, XII, “g”, CF, e reinstituídos, tudo conforme previsto na LC 160/2017. Para os demais, o prazo previsto no Convênio ICMS-CONFAZ autorizativo ou, no silêncio deste, por prazo indeterminado.
ICMS	Alteração da alíquota ou modificação da base de cálculo	Infraestrutura	31/12/2032 para aqueles benefícios instituídos sem observar o art. 155, §2º, XII, “g”, CF, e reinstituídos, tudo conforme previsto na LC 160/2017. Para os demais, o prazo previsto no Convênio ICMS-CONFAZ autorizativo ou, no silêncio deste, por prazo indeterminado.
ICMS	Alteração da alíquota ou modificação da base de cálculo	Comunicação	Indeterminado
ICMS	Alteração da alíquota ou modificação da base de cálculo	Política social e cestas básicas	31/12/2023
ICMS	Isenção	Medicamentos e equipamentos para a saúde	30/04/2024
ICMS	Isenção	Medicamentos e equipamentos para a saúde	Indeterminado

Tributo	Modalidade	Setor	Prazo
ICMS	Isenção	Agropecuária e pesca	31/12/2032 para aqueles benefícios instituídos sem observar o art. 155, §2º, XII, “g”, CF, e reinstituídos, tudo conforme previsto na LC 160/2017. Para os demais, o prazo previsto no Convênio ICMS-CONFAZ autorizativo ou, no silêncio deste, por prazo indeterminado.
ITCMD	Isenção	Diversos	Indeterminado
ICMS	Isenção	Política social e cestas básicas	30/04/2024
IPVA	Isenção	Diversos	Indeterminado
ICMS	Isenção	Indústria	Indeterminado
ICMS	Crédito Presumido	Indústria	31/12/2032 para aqueles benefícios instituídos sem observar o art. 155, §2º, XII, “g”, CF, e reinstituídos, tudo conforme previsto na LC 160/2017. Para os demais, o prazo previsto no Convênio ICMS-CONFAZ autorizativo ou, no silêncio deste, por prazo indeterminado.
ICMS	Crédito Presumido	Agropecuária e pesca	31/12/2032 para aqueles benefícios instituídos sem observar o art. 155, §2º, XII, “g”, CF, e reinstituídos, tudo conforme previsto na LC 160/2017. Para os demais, o prazo previsto no Convênio ICMS-CONFAZ autorizativo ou, no silêncio deste, por prazo indeterminado.
ICMS	Crédito Presumido	Importação	31/12/2032 para aqueles benefícios instituídos sem observar o art. 155, §2º, XII, “g”, CF, e reinstituídos, tudo conforme previsto na LC 160/2017. Para os demais, o prazo previsto no Convênio ICMS-CONFAZ autorizativo ou, no silêncio deste, por prazo indeterminado.
ICMS	Crédito Presumido	Transportes	Indeterminado
ICMS	Crédito Presumido	Medicamentos e equipamentos para a saúde	31/12/2032 para aqueles benefícios instituídos sem observar o art. 155, §2º, XII, “g”, CF, e reinstituídos, tudo conforme previsto na LC 160/2017. Para os demais, o prazo previsto no Convênio ICMS-CONFAZ autorizativo ou, no silêncio deste, por prazo indeterminado.
ICMS	Crédito Presumido	Comércio	30/04/2024 para aquele previsto no art. 21, IV do Anexo 2 do RICMS e 31/12/2032 para aquele previsto no art. 21, XV do Anexo 2 do RICMS, conforme previsto na LC 160/2017.
ICMS	Crédito Presumido	Diversos	31/12/2032, conforme previsto na LC 160/2017.
ICMS	Subsídio	Indústria	Indeterminado
Diversos	Remissão	Diversos	Indeterminado

Tributo	Modalidade	Setor	Prazo
ICMS	Outros benefícios	Varejo	Indeterminado
ICMS	Outros benefícios	Diversos	31/12/2032 para aqueles benefícios instituídos sem observar o art. 155, §2º, XII, “g”, CF, e reinstituídos, tudo conforme previsto na LC 160/2017. Para os demais, o prazo previsto no Convênio ICMS-CONFAZ autorizativo ou, no silêncio deste, por prazo indeterminado.



**ESTADO DE SANTA CATARINA
SECRETARIA DE ESTADO DA FAZENDA
DIRETORIA DE PLANEJAMENTO ORÇAMENTÁRIO**

***Demonstrativo de Compatibilidade entre a
LDO 2023 e o Projeto LOA 2023***

ANEXO III





1 INTRODUÇÃO

O Demonstrativo de Compatibilidade da Programação Orçamentária com os Objetivos e Metas dos Anexos de Metas Fiscais, para o exercício financeiro de 2023, foi elaborado em conformidade com o disposto no inciso I do art. 5º da Lei Complementar federal nº 101, de 4 de maio de 2000 - LRF:

Art. 5º O projeto de lei orçamentária anual, elaborado de forma compatível com o plano plurianual, com a lei de diretrizes orçamentárias e com as normas desta Lei Complementar:

I - conterá, em anexo, demonstrativo da compatibilidade da programação dos orçamentos com os objetivos e metas constantes do documento de que trata o § 1º do art. 4º;

Já o § 1º do art. 4º dessa mesma lei estabelece:

Art. 4º A lei de diretrizes orçamentárias atenderá o disposto no § 2º do art. 165 da Constituição e:

§ 1º Integrará o projeto de lei de diretrizes orçamentárias Anexo de Metas Fiscais, em que serão estabelecidas metas anuais, em valores correntes e constantes, relativas a receitas, despesas, resultados nominal e primário e montante da dívida pública, para o exercício a que se referirem e para os dois seguintes.

2 PARÂMETROS MACROECONÔMICOS

A fim de buscar a compatibilidade entre os instrumentos de planejamento governamental (LDO 2023 e PLOA 2023), adotou-se, para fins de projeção das receitas e despesas, os mesmos valores para os principais parâmetros econômicos conforme demonstrado na Tabela 1.

Os parâmetros econômicos apresentados a seguir estão em consonância com aqueles apresentados no relatório Focus, publicado em 11 de março de 2022 pelo Banco Central do Brasil (BACEN).

Tabela 1 - Parâmetros Econômicos

ESPECIFICAÇÃO	Fonte	2022	2023
Inflação (IPCA acumulado – var. %)	Banco Central	6,45	3,70
PIB Nacional (crescimento real %a.a.)	Banco Central	0,49	1,43
Selic (fim de período %a.a)	Banco Central	12,75	8,75
Cambio (fim de período – R\$/US\$)	Banco Central	5,30	5,21
Esforço fiscal (%a.a. - EF)	SEF	2,50	2,50
Varição do CVFS (%a.a) = IPCA (+2% ajuste de carreiras e gratificações (IRRF) somente em 2022)	SEF/DIOR	7,65	3,51
Fator Cresc. PIB SC (%a.a) média dos últimos 5 anos (ICMS, IPVA e ITCMD)	SDE	4,04	0,00
Fator de correção do ICMS (%)	SEF/DIOR	6,00	6,00
PIB de SC (R\$ milhões, valores correntes)	SDE	425.746,99	447.813,07
Receita Corrente Líquida (R\$ em milhões)	SEF/DIOR	35.030	38.632

Fontes: Secretaria de Estado da Fazenda / Diretoria de Planejamento Orçamentário com base em projeções de mercado. Banco Central do Brasil/Sistema de Expectativas de Mercado.



3 ANÁLISE DA COMPATIBILIDADE DAS RECEITAS

A Receita Total para o exercício financeiro de 2023, aprovada na Lei de Diretrizes Orçamentárias nº 18.502, de 24 de agosto de 2022, é de R\$ 43.393.087 milhares de reais. O valor das receitas da LDO/2023 será *republicado* no PLOA/2023 no valor de R\$ 44.119.856 milhares de reais.

A diferença observada das receitas previstas na primeira publicação do AMF é devida, principalmente, pelo valor das receitas diretamente arrecadadas pelas unidades orçamentárias e pelo financiamento de empréstimos externos. O valor é de R\$ 726.769 milhares de reais. As receitas arrecadadas pelo Tesouro Estadual se mantiveram nos mesmos valores previstos na primeira publicação da LDO/2023.

Tabela 2 - Os principais efeitos que impactam na previsão orçamentária de cada tipo de receita

DESCRIÇÃO	BASE DE CÁLCULO	EFEITOS PREÇO	EFEITO QUANTIDADE	OUTROS EFEITOS
RECEITAS CORRENTES				
IMPOSTO, TAXAS E CONTRIBUIÇÃO DE MELHORIA				
IRRF	Arrecadada 2021	CVFS		+2% Ajuste de Carreiras ¹
IPVA	Arrecadada 2021	IPCA	PIB	PIB SC ² e Esforço Fiscal
ITCMD	Arrecadada 2021	IPCA	PIB	PIB SC ³ e Esforço Fiscal
ICMS	Arrecadada 2021	IPCA	PIB	Fator Cresc. ICMS ⁴ e Esforço Fiscal
TAXAS	Arrecadada 2021	IPCA	PIB	
Outras receitas tributárias (dívida ativa e multa e juros de mora) ⁵	Arrecadada 2021	IPCA	PIB	Esforço Fiscal
RECEITA DE CONTRIBUIÇÕES	Arrecadada 2021	IPCA		
RECEITA PATRIMONIAL	Arrecadada 2021			
Rendimento de Aplicações Financeiras	Arrecadada 2021	IPCA		Taxa SELIC
Receitas patrimoniais não financeiras	Arrecadada 2021	IPCA		
RECEITA AGROPECUÁRIA	Arrecadada 2021	IPCA	PIB	
RECEITA INDUSTRIAL	Arrecadada 2021	IPCA	PIB	
RECEITA DE SERVIÇOS		IPCA	PIB	
Serviços e Atividades Financeiras	Arrecadada 2021			Taxa SELIC
Demais receitas de serviços	Arrecadada 2021	IPCA	PIB	
TRANSFERÊNCIAS CORRENTES				
FPE	Arrecadada 2021	IPCA	PIB	
CIDE	Arrecadada 2021	IPCA	PIB	
IPI EXPORTAÇÃO	Arrecadada 2021	IPCA	PIB	
LC 176/2020 ⁶	Conforme Legislação			
Salário Educação	Arrecadada 2021	IPCA		
FUNDEB	Arrecadada 2021	IPCA	PIB	Fator de Correção ICMS ⁷ e Esforço Fiscal
SUS	Arrecadada 2021	IPCA	PIB	

¹ Somente para o ano de 2022.

² Somente para o ano de 2022.

³ Somente para o ano de 2022.

⁴ Somente para o ano de 2022.

⁵ Até o ano de 2017 estas receitas eram classificadas como "Outras Receitas Correntes" e partir de 2018 (com a nova codificação de receitas passaram a integrar as receitas tributárias).

⁶ LC Federal nº 176 de 29 de dezembro de 2020 - Institui transferências obrigatórias da União para os Estados, o Distrito Federal e os Municípios.

⁷ Somente para o ano de 2022.



DESCRIÇÃO	BASE DE CÁLCULO	EFEITOS PREÇO	EFEITO QUANTIDADE	OUTROS EFEITOS
Convênios	Arrecadada 2021	IPCA		
Outras Transferências	Arrecadada 2021	IPCA		
OUTRAS RECEITAS CORRENTES	Arrecadada 2021	IPCA		
RECEITAS DE CAPITAL	Arrecadada 2021	IPCA		
Operações de crédito	Conforme Contrato			
Alienação de bens	Arrecadada 2021	IPCA		
Amortização de empréstimos	Arrecadada 2021	IPCA		
Transferências de capital	Arrecadada 2021	IPCA		
Outras receitas de capital	Arrecadada 2021	IPCA		

Fonte: Secretaria de Estado da Fazenda – Diretoria de Planejamento Orçamentário

Com relação às receitas primárias para o exercício de 2023, o Anexo de Metas Fiscais da Lei de Diretrizes Orçamentárias fixou o valor de R\$ 38.153.325 milhares de reais, enquanto o Projeto de Lei Orçamentária Anual 2023 apresenta receitas primárias no montante de R\$ 38.048.579 milhares de reais. Gerando uma redução no valor de R\$ 104.746 milhares de reais entre o apresentado na primeira publicação e republicação neste PLOA/2023.

4 ANÁLISE DA COMPATIBILIDADE DAS DESPESAS

A Despesa Total aprovada na Lei de Diretrizes Orçamentárias nº 18.502 de 24 de agosto de 2022, foi prevista conforme metodologia aplicada no exercício de 2022, de acordo com os manuais vigentes a época. A republicação do AMF se dá em virtude da mudança de entendimento pela Secretaria do Tesouro Nacional (STN), no cálculo da despesa, conforme Portaria 1.442, de 14 de junho de 2022, data após o envio da primeira publicação da LDO/2023. Tal normatização permite que no AMF não se aplique a necessidade do estabelecimento do equilíbrio entre as receitas e despesas, exigido pela Lei Orçamentária Anual (LOA), haja vista que nessa nova metodologia encontram-se valores de restos a pagar e despesas realizadas pelo superávit, os quais são recursos não arrecadados durante o exercício da LOA/2023.

O Projeto de Lei Orçamentária Anual 2023 apresenta as Despesas Totais fixadas em R\$ 44.119.856 milhares de reais. No entanto, tal valor será acrescido de R\$ 2.237.918 milhares de reais, referentes a despesas pagas com o superávit e R\$ 1.110.654 milhares de reais, referentes ao pagamento de restos a pagar no AMF republicado neste PLOA – o que apresentará a modificação do valor total das despesas, originando um valor de R\$ 47.517.438 milhares de reais. Já as Despesas Primárias foram fixadas em R\$ 37.500.812 milhares de reais.

5 RESULTADO PRIMÁRIO E RESULTADO NOMINAL

A meta de resultado primário estabelecida na LDO 2023 em sua primeira publicação foi de R\$ 1.048.036 milhares de reais. Por sua vez, o Projeto de Lei Orçamentária Anual (PLOA 2023) estabeleceu o resultado primário de R\$ 652.513 milhares de reais, devido a nova metodologia de cálculo informada pela norma vigente, Portaria STN nº 1.442/2022.



ESTADO DE SANTA CATARINA

Já a meta de resultado nominal estabelecida na LDO 2023 foi de R\$ 419.878 milhões de reais. O Projeto de Lei Orçamentária Anual (PLOA 2023) apresenta resultado nominal de R\$ 441.284 milhões de reais. Esse aumento é explicado com o aumento das receitas com Juros Ativos.

6 AJUSTE DAS METAS FISCAIS

Em virtude de alterações provocadas pela nova metodologia adotada pela Secretaria do Tesouro Nacional, através da Portaria 1.442/2022, aplicada aos entes federados, este anexo visa compatibilizar os valores apresentados no Anexo de Metas Fiscais da Lei de Diretrizes Orçamentárias, este projeto de Lei Orçamentária Anual apresenta no Anexo IV a republicação do Anexo III – Anexo de Metas Fiscais - Demonstrativo 1 – Metas Anuais da LDO 2023.



**ESTADO DE SANTA CATARINA
SECRETARIA DE ESTADO DA FAZENDA
DIRETORIA DE PLANEJAMENTO ORÇAMENTÁRIO**

Demonstrativo de Metas Fiscais

“REPUBLICAÇÃO DO ANEXO DE METAS FISCAIS 2023 DA LEI DE DIRETRIZES ORÇAMENTÁRIAS - LDO 2023”

ANEXO IV





LEI DE DIRETRIZES ORÇAMENTÁRIAS
ANEXO III
ANEXO DE METAS FISCAIS
DEMONSTRATIVO 1 – METAS ANUAIS
LDO 2023
(Republicação)

AMF – Demonstrativo 1 (LRF. Art. 4º, §1º)

R\$ 1.000,00

	2023				2024				2025			
	Valor Corrente (A)	Valor Constante	% PIB (A/PIB) x100	%RCL (A/ RCL) x100	Valor Corrente (B)	Valor Constante	% PIB (B/PIB) x100	%RCL (B/ RCL) x100	Valor Corrente (C)	Valor Constante	% PIB (C/PI B) x100	%RCL (C/ RCL) x100
Receita Total	44.119.856	42.545.667	9,85	123,75	46.931.386	45.498.193	9,66	121,24	48.925.735	47.500.714	9,88	117,95
Receitas Primárias (I)	38.153.325	36.792.020	8,52	107,01	40.808.027	39.561.829	8,40	105,42	43.594.988	42.325.231	8,81	105,10
Receita Primária Corrente	38.048.579	36.691.011	8,50	106,72	40.699.981	39.457.083	8,37	105,15	43.483.701	42.217.185	8,78	104,83
Impostos, Taxas e Contribuições de Melhoria	28.810.838	27.782.872	6,43	80,81	30.920.784	29.976.523	6,36	79,88	33.142.224	32.176.916	6,70	79,90
Transferências Correntes	8.140.672	7.850.214	1,82	22,83	8.668.828	8.404.099	1,78	22,40	9.219.230	8.950.709	1,86	22,23
Demais Receitas Primárias Correntes	1.097.069	1.057.926	0,24	3,08	1.110.370	1.076.461	0,23	2,87	1.122.247	1.089.560	0,23	2,71
Receitas Primárias de Capital	104.746	101.009	0,02	0,29	108.046	104.746	0,02	0,28	111.287	108.046	0,02	0,27
Despesa Total	47.514.538	45.819.227	10,61	133,27	48.790.145	47.300.189	10,04	126,05	51.050.610	49.563.699	10,31	123,07
Despesas Primárias (II)	37.500.812	36.162.789	8,37	105,18	39.466.227	38.261.005	8,12	101,96	41.488.893	40.280.478	8,38	100,02
Despesas Primárias Correntes	30.405.462	29.320.600	6,79	85,28	32.143.486	31.161.887	6,61	83,04	33.943.596	32.954.948	6,86	81,83



ESTADO DE SANTA CATARINA

Pessoal e Encargos Sociais	18.910.607	18.235.879	4,22	53,04	20.286.542	19.667.031	4,17	52,41	21.730.944	21.098.004	4,39	52,39
Outras Despesas Correntes	11.494.856	11.084.721	2,57	32,24	11.856.944	11.494.856	2,44	30,63	12.212.652	11.856.944	2,47	29,44
Despesas Primárias de Capital	5.984.695	5.771.162	1,34	16,79	6.173.213	5.984.695	1,27	15,95	6.358.410	6.173.213	1,28	15,33
Pagamento de Restos a Pagar de Despesas Primárias	1.110.654	1.071.026	0,25	3,12	1.149.527	1.114.423	0,24	2,97	1.186.887	1.152.317	0,24	2,86
Resultado Primário (SEM RPPS): Acima da linha (III)=(I-II)	652.513	629.231	0,15	1,83	1.341.800	1.300.824	0,28	3,47	2.106.095	2.044.752	0,43	5,08
Resultado Nominal (SEM RPPS): Abaixo da linha (VI) = (III + (IV-V))	441.284	425.539	0,10	1,24	1.189.644	1.153.314	0,24	3,07	2.049.444	1.989.752	0,41	4,94
Dívida Pública Consolidada	23.952.996	23.098.357	5,35	67,18	23.866.670	23.137.829	4,91	61,66	22.655.715	21.995.840	4,58	54,62
Dívida Consolidada Líquida	22.142.471	21.352.431	4,94	62,11	22.047.997	21.374.694	4,54	56,96	20.831.587	20.224.841	4,21	50,22

Parâmetros	2.023	2.024	2.025
PIB Nominal SC	447.813.070.000	471.157.570.000	494.998.140.000
Receita Corrente Líquida	38.863.564.959	40.889.522.600	42.958.532.444

* Elaborado conforme Portaria/STN 1.447, de 14 de junho de 2022



Das projeções

As premissas das principais variáveis macroeconômicas utilizadas para a elaboração deste anexo encontram-se resumidas na tabela abaixo.

Tabela 1. Parâmetros e projeções para os principais agregados e variáveis - 2022 a 2025

ESPECIFICAÇÃO	Fonte	2022	2023	2024	2025
Inflação (IPCA acumulado – var. %)	Banco Central	6,45%	3,70%	3,15%	3,00%
PIB Nacional (crescimento real %a.a.)	Banco Central	0,49%	1,43%	2,00%	2,00%
Selic (fim de período %a.a.)	Banco Central	12,75%	8,75%	7,50%	7,00%
Câmbio (fim de período – R\$/US\$)	Banco Central	5,30	5,21	5,20	5,29
Esforço Fiscal (% a.a)	SEF	2,50%	2,50%	2,50%	2,50%
Varição do CVFS (%a.a.) = IPCA (+ 2% ajuste de carreiras e gratificações (IRRF) somente em 2022)	SEF/DIOR	7,65%	3,51%	3,10%	3,00%
Fator Cresc. PIB SC (%a.a.) média dos últimos 5 anos (ICMS, IPVA e ITCMD)	SDE	4,04%	0,00%	0,00%	0,00%
Fator de crescimento do ICMS	SEF/DIOR	6,00%	6,00%	0,00%	0,00%
PIB de SC (R\$ milhões, valores correntes)	SDE	425.746,99	447.813,07	471.157,57	494.998,14
Receita Corrente Líquida (R\$ milhões)	SEF/DIOR	35.030	38.864	40.890	42.959

Fontes: Secretaria de Estado da Fazenda (SEF) / Diretoria de Planejamento Orçamentário (DIOR) com base em projeções de mercado. Secretaria de Estado de Desenvolvimento Econômico Sustentável (SDE). Banco Central do Brasil/Relatório Focus (11/03/2022). Ministério da Economia do Governo Federal.

Os indicadores apresentados na Tabela 1 são originários de fontes oficiais do governo federal e estadual e de empresas especializadas em estudo de cenários econômicos. Importante destacar que os parâmetros e indicadores apresentados estão em consonância com as metodologias atuais utilizadas pelos órgãos e entidades da Administração Pública Estadual para projeção das receitas e despesas públicas.