



PROJETO DE LEI Nº PL./0374.6/2021

Estima a receita e fixa a despesa do Estado para o exercício financeiro de 2022.

O GOVERNADOR DO ESTADO DE SANTA CATARINA

Faço saber a todos os habitantes deste Estado que a Assembleia Legislativa decreta e eu sanciono a seguinte Lei:

**TÍTULO I
DAS DISPOSIÇÕES COMUNS**

Art. 1º Esta Lei estima a receita e fixa a despesa do Estado para o exercício financeiro de 2022, compreendendo:

I – o Orçamento Fiscal, referente aos Poderes do Estado, aos fundos e órgãos destes e às entidades da Administração Pública Estadual Indireta;

II – o Orçamento da Seguridade Social, abrangendo todos os órgãos, os fundos, as autarquias e as fundações da Administração Pública Estadual Direta e Indireta, instituídos e mantidos pelo Poder Público, vinculados à Seguridade Social; e

III – o Orçamento de Investimento das empresas em que o Estado, direta ou indiretamente, detém a maioria do capital social, com direito a voto.

**TÍTULO II
DOS ORÇAMENTOS FISCAL E DA SEGURIDADE SOCIAL**

**CAPÍTULO I
DA ESTIMATIVA DA RECEITA**

Art. 2º Fica a receita orçamentária dos Orçamentos Fiscal e da Seguridade Social estimada em R\$ 37.100.171.739,00 (trinta e sete bilhões, cem milhões, cento e setenta e um mil, setecentos e trinta e nove reais), abrangendo:

I – R\$ 33.596.939.150,00 (trinta e três bilhões, quinhentos e noventa e seis milhões, novecentos e trinta e nove mil, cento e cinquenta reais) do Orçamento Fiscal; e

II – R\$ 3.503.232.589,00 (três bilhões, quinhentos e três milhões, duzentos e trinta e dois mil, quinhentos e oitenta e nove reais) do Orçamento da Seguridade Social.

Parágrafo único. Das receitas dos Orçamentos Fiscal e da Seguridade Social, R\$ 1.681.619.860,00 (um bilhão, seiscentos e oitenta e um milhões, seiscentos e dezenove mil, oitocentos e sessenta reais) correspondem às receitas intraorçamentárias.



ESTADO DE SANTA CATARINA

Art. 3º As receitas da arrecadação de tributos, de contribuições e de outras receitas correntes e de capital, previstas na legislação vigente e discriminadas no Anexo I desta Lei, são estimadas com o seguinte desdobramento:

DEMONSTRATIVO DAS RECEITAS Recursos de Todas as Fontes

DISCRIMINAÇÃO	Valores em R\$ 1,00	
	VALOR	%
1 - RECEITA DO TESOURO		
1.1 - RECEITAS CORRENTES DO TESOURO BRUTAS	45.266.011.255	122,01
1.1.1 - Impostos, Taxas e Contribuições de Melhoria	39.250.378.216	105,8
1.1.3 - Receita Patrimonial	121.034.766	0,33
1.1.6 - Receita de Serviços	25.262.543	0,07
1.1.7 - Transferências Correntes	5.674.857.912	15,3
1.1.9 - Outras Receitas Correntes	194.477.816	0,52
DEDUÇÕES DA RECEITA CORRENTE	-15.270.290.380	-41,16
RECEITAS CORRENTES DO TESOURO LÍQUIDAS	29.995.720.875	80,46
1.2 - RECEITAS DE CAPITAL	883.974.382	2,38
1.2.1 - Operações de Crédito	839.200.000	2,26
1.2.2 - Alienação de Bens	550.800	0
1.2.3 - Amortização de Empréstimos	7.323.582	0,02
1.2.4 - Transferências de Capital	36.900.000	0,1
TOTAL DAS RECEITAS DO TESOURO [a]	30.879.695.257	83,23
2 - RECEITAS DE OUTRAS FONTES - ADMINISTRAÇÃO INDIRETA E FUNDOS		
2.1 - RECEITAS CORRENTES	4.451.299.028	11,99
2.1.1 - Impostos, Taxas e Contribuições de Melhoria	513.550.565	1,38
2.1.2 - Contribuições	1.628.710.764	4,39
2.1.3 - Receita Patrimonial	233.794.058	0,63
2.1.4 - Receita Agropecuária	2.977.843	0,01
2.1.5 - Receita Industrial	28.461	0
2.1.6 - Receita de Serviços	515.615.116	1,39
2.1.7 - Transferências Correntes	1.316.327.679	3,55
2.1.9 - Outras Receitas Correntes	240.294.540	0,65
2.2 - RECEITAS DE CAPITAL	87.557.593	0,23
2.2.2 - Alienação de Bens	24.629.899	0,07
2.2.3 - Amortização de Empréstimos	22.674.512	0,06
2.2.4 - Transferências de Capital	40.253.182	0,11
TOTAL DAS RECEITAS DE OUTRAS FONTES - ADMINISTRAÇÃO INDIRETA E FUNDOS [b]	4.538.856.621	12,23
3 - RECEITAS INTRAORÇAMENTÁRIAS		
3.7 - RECEITAS CORRENTES	1.671.619.860	4,5
3.7.2 - Receita de Contribuições	1.325.339.513	3,57
3.7.3 - Receita Patrimonial	1.283.331	0
3.7.6 - Receita de Serviços	292.870.597	0,79
3.7.9 - Outras Receitas Correntes	52.126.419	0,14
3.8 - RECEITAS DE CAPITAL	10.000.000	0,02
3.8.9 - Outras Receitas de Capital	10.000.000	0,03
TOTAL DAS RECEITAS INTRAORÇAMENTÁRIAS [c]	1.681.619.860	4,53
TOTAL [a+b+c]	37.100.171.739	100



ESTADO DE SANTA CATARINA

CAPÍTULO II DA FIXAÇÃO DA DESPESA

Seção I Da Despesa Total

Art. 4º Fica a despesa orçamentária fixada em R\$ 37.100.171.739,00 (trinta e sete bilhões, cem milhões, cento e setenta e um mil, setecentos e trinta e nove reais), desdobrando-se segundo os orçamentos, as categorias econômicas e os grupos de despesas a seguir especificados:

I – R\$ 23.882.902.627,00 (vinte e três bilhões, oitocentos e oitenta e dois milhões, novecentos e dois mil, seiscentos e vinte e sete reais) do Orçamento Fiscal; e

II – R\$ 13.216.269.112,00 (treze bilhões, duzentos e dezesseis milhões, duzentos e sessenta e nove mil, cento e doze reais) do Orçamento da Seguridade Social.

Parágrafo único. Das despesas dos Orçamentos Fiscal e da Seguridade Social, R\$ 1.681.619.860,00 (um bilhão, seiscentos e oitenta e um milhões, seiscentos e dezenove mil, oitocentos e sessenta reais) correspondem a despesas intraorçamentárias.

DEMONSTRATIVO DAS DESPESAS POR CATEGORIA ECONÔMICA E GRUPO DE DESPESA

Valores em R\$ 1,00

DISCRIMINAÇÃO	VALOR	%
1 - DESPESAS CORRENTES	30.317.521.236	81,72
1.31 - Pessoal e Encargos Sociais	19.588.595.627	52,80
1.32 - Juros e Encargos da Dívida	1.215.733.604	3,28
1.33 - Outras Despesas Correntes	9.513.192.005	25,64
2 - DESPESAS DE CAPITAL	5.100.030.643	13,75
2.44 - Investimentos	3.818.279.645	10,29
2.45 - Inversões Financeiras	319.359.500	0,86
2.46 - Amortização da Dívida	962.391.498	2,59
3 - DESPESAS CORRENTES INTRAORÇAMENTÁRIAS	1.680.770.228	4,53
3.31 - Pessoal e Encargos Sociais	1.424.283.047	3,84
3.33 - Outras Despesas Correntes	256.487.181	0,69
4 - DESPESAS DE CAPITAL INTRAORÇAMENTÁRIAS	849.632	0,00
4.44 - Investimentos	847.632	0,00
4.45 - Inversões Financeiras	2.000	0,00
5 - RESERVA DE CONTINGÊNCIA	1.000.000	0,00
5.99 - Reserva de Contingência	1.000.000	0,00
TOTAL	37.100.171.739	100,00



ESTADO DE SANTA CATARINA

Seção II Da Distribuição da Despesa por Órgão/Unidade Orçamentária

Art. 5º A despesa fixada à conta de recursos previstos neste Título, observada a programação constante do Anexo I desta Lei, apresenta o seguinte desdobramento:

DESPESA POR ÓRGÃO/UNIDADE ORÇAMENTÁRIA Recursos de Todas as Fontes

Valores em R\$ 1,00

ESPECIFICAÇÃO	RECURSOS DO TESOUREIRO	RECURSOS DE OUTRAS FONTES	TOTAL
1. Administração Direta			34.906.250.355
1.1 Assembleia Legislativa do Estado de Santa Catarina	687.461.765	7.929.500	695.391.265
1.2 Tribunal de Contas do Estado de Santa Catarina	344.744.823	998.000	345.742.823
1.3 Tribunal de Justiça do Estado de Santa Catarina	2.315.340.832	127.610.262	2.442.951.094
1.4 Fundo de Reparelhamento da Justiça		442.076.433	442.076.433
1.5 Ministério Público de Santa Catarina	979.283.370	4.690.000	983.973.370
1.6 Fundo para Reconstituição de Bens Lesados		7.722.412	7.722.412
1.7 Fundo Especial do Centro de Estudos e Aperfeiçoamento Funcional do Ministério Público de Santa Catarina		226.000	226.000
1.8 Fundo Especial de Modernização e Reparelhamento do Ministério Público		54.551.020	54.551.020
1.9 Defensoria Pública do Estado de Santa Catarina	126.726.882		126.726.882
1.10 Fundo de Aparelhamento da Defensoria Pública do Estado de Santa Catarina		375.208	375.208
1.11 Fundo de Melhoria da Polícia Civil	863.526.050	2.964.840	866.490.890
1.12 Fundo de Melhoria do Corpo de Bombeiros Militar	487.323.395	29.226.207	516.549.602
1.13 Fundo Estadual de Segurança Pública		17.975.758	17.975.758
1.14 Fundo para Melhoria da Segurança Pública	84.189.770	45.925.207	130.114.977
1.15 Fundo de Melhoria da Polícia Militar	1.515.329.650	33.933.003	1.549.262.653
1.16 Fundo de Melhoria da Perícia Oficial	220.785.981	120.000	220.905.981
1.17 Secretaria de Estado do Desenvolvimento Social	31.352.263	70.000.000	101.352.263
1.18 Fundo Estadual de Assistência Social	496.097	25.175.417	25.671.514
1.19 Fundo Estadual do Idoso		2.500.000	2.500.000
1.20 Fundo para a Infância e Adolescência		12.000.000	12.000.000
1.21 Secretaria de Estado do Desenvolvimento Econômico Sustentável	43.740.484		43.740.484
1.22 Fundo Especial de Proteção ao Meio Ambiente		1.678.495	1.678.495
1.23 Fundo Estadual de Recursos Hídricos	23.642.168	234.000	23.876.168
1.24 Fundo Catarinense de Mudanças Climáticas		3.328.059	3.328.059
1.25 Casa Civil	103.295.268		103.295.268
1.26 Procuradoria-Geral do Estado	213.628.522		213.628.522
1.27 Defesa Civil	11.493.189		11.493.189
1.28 Controladoria-Geral do Estado	34.197.049		34.197.049
1.29 Departamento Estadual de Trânsito	123.254.363	31.030.000	154.284.363
1.30 Fundo Especial de Estudos Jurídicos e de Reparelhamento		38.492.655	38.492.655
1.31 Fundo Estadual de Defesa Civil	77.771.019	30.712.333	108.483.352
1.32 Fundo de Desenvolvimento Social		177.954.504	177.954.504
1.33 Ministério Público de Contas do Estado de Santa Catarina	26.476.906		26.476.906



ESTADO DE SANTA CATARINA

1.34 Secretaria de Estado da Agricultura, da Pesca e do Desenvolvimento Rural	84.938.842	3.640.000	88.578.842
1.35 Fundo de Terras do Estado de Santa Catarina		833.000	833.000
1.36 Fundo Estadual de Desenvolvimento Rural	1.037.000	55.095.000	56.132.000
1.37 Fundo Estadual de Sanidade Animal		6.869.450	6.869.450
1.38 Secretaria de Estado da Educação	4.431.468.856		4.431.468.856
1.39 Fundo de Apoio à Manutenção e ao Desenvolvimento da Educação Superior no Estado de Santa Catarina		137.400.000	137.400.000
1.40 Secretaria de Estado da Administração	164.739.249		164.739.249
1.41 Fundo Financeiro	4.993.761.786	2.898.349.361	7.892.111.147
1.42 Fundo de Materiais, Publicações e Impressos Oficiais		16.480.438	16.480.438
1.43 Fundo do Plano de Saúde dos Servidores Públicos Estaduais		706.705.767	706.705.767
1.44 Fundo Patrimonial	6.000.000	12.638.423	18.638.423
1.45 Fundo Estadual de Saúde	4.498.678.167	498.474.461	4.997.152.628
1.46 Fundo Estadual de Apoio aos Hospitais Filantrópicos de Santa Catarina, ao Centro de Hematologia e Hemoterapia de Santa Catarina (HEMOSC), ao Centro de Pesquisas Oncológicas Dr. Alfredo Daura Jorge (CEPON) e aos Hospitais Municipais	41.828.687		41.828.687
1.47 Secretaria de Estado da Fazenda	551.542.614		551.542.614
1.48 Encargos Gerais do Estado	3.154.920.004	17.136.286	3.172.056.290
1.49 Fundo Estadual de Apoio aos Municípios	88.715.844		88.715.844
1.50 Fundo Pró-Emprego	238.204	470	238.674
1.51 Secretaria de Estado da Infraestrutura e Mobilidade	1.544.557.541	150.000.000	1.694.557.541
1.52 Fundo Rotativo da Penitenciária Industrial de Joinville		7.000.000	7.000.000
1.53 Fundo Rotativo da Penitenciária Sul		2.500.000	2.500.000
1.54 Fundo Rotativo da Penitenciária de Curitiba		4.000.000	4.000.000
1.55 Fundo Rotativo da Penitenciária de Florianópolis		3.000.000	3.000.000
1.56 Fundo Rotativo da Penitenciária de Chapecó		10.000.000	10.000.000
1.57 Fundo Penitenciário do Estado de Santa Catarina	1.234.051.402	93.660.344	1.327.711.746
1.58 Fundo Rotativo do Complexo Penitenciário da Grande Florianópolis		1.500.000	1.500.000
1.59 Reserva de Contingência	1.000.000		1.000.000
2. Autarquias			295.720.861
2.1 Instituto do Meio Ambiente do Estado de Santa Catarina	37.165.371	39.500.304	76.665.675
2.2 Junta Comercial do Estado de Santa Catarina		22.530.679	22.530.679
2.3 Instituto de Metrologia de Santa Catarina	1.750.000	21.318.688	23.068.688
2.4 Agência de Regulação de Serviços Públicos de Santa Catarina		19.256.174	19.256.174
2.5 Superintendência de Desenvolvimento da Região Metropolitana da Grande Florianópolis	4.078.731		4.078.731
2.6 Agência de Desenvolvimento do Turismo de Santa Catarina	33.743.061	574.980	34.318.041
2.7 Instituto de Previdência do Estado de Santa Catarina		115.802.873	115.802.873
3. Empresas Estatais Deficitárias			670.589.304
3.1 Companhia de Habitação do Estado de Santa Catarina	4.001.884	3.365.859	7.367.743
3.2 Companhia Integrada de Desenvolvimento Agrícola de Santa Catarina	228.641.293	20.206.916	248.848.209
3.3 Empresa de Pesquisa Agropecuária e Extensão Rural de Santa Catarina	374.767.380	34.688.407	409.455.787



ESTADO DE SANTA CATARINA

3.4 Santa Catarina Turismo S.A.	4.917.565		4.917.565
4. Fundações			1.227.611.219
4.1 Fundação de Amparo à Pesquisa e Inovação do Estado de Santa Catarina	71.313.764	12.630.771	83.944.535
4.2 Fundação Catarinense de Cultura	55.570.806	45.459.631	101.030.437
4.3 Fundação Catarinense de Esporte	38.655.425	16.500.000	55.155.425
4.4 Fundação Catarinense de Educação Especial	345.479.823		345.479.823
4.5 Fundação Universidade do Estado de Santa Catarina	612.667.234	23.823.049	636.490.283
4.6 Fundação Escola de Governo	4.350.716	1.160.000	5.510.716
TOTAL	30.928.641.095	6.171.530.644	37.100.171.739

Seção III

Da Aplicação de Recursos em Ações e Serviços Públicos de Saúde e na Manutenção e no Desenvolvimento do Sistema de Ensino

Art. 6º O Estado destinará para ações e serviços públicos de saúde a importância de R\$ 4.539.813.659,00 (quatro bilhões, quinhentos e trinta e nove milhões, oitocentos e treze mil, seiscentos e cinquenta e nove reais), que corresponde a 15% (quinze por cento) das receitas provenientes de impostos e das transferências da União ao Estado, conforme detalhamento a seguir:

DEMONSTRATIVO DA APLICAÇÃO DAS RECEITAS DE IMPOSTOS VINCULADOS ÀS AÇÕES E AOS SERVIÇOS PÚBLICOS DE SAÚDE
(Art. 198, § 2º, da Constituição da República; art. 77 do Ato das Disposições Constitucionais Transitórias da Constituição da República; art. 6º da Lei Complementar federal nº 141, de 13 de janeiro de 2012; e art. 25, § 1º, inciso IV, alínea "b", da Lei Complementar federal nº 101, de 4 de maio de 2000)

ESPECIFICAÇÃO	VALORES em R\$ 1,00
1 - RECEITA TOTAL ESTIMADA	30.265.224.397
1.1 - Impostos	28.177.886.078
1.2 - Transferências de Impostos Federais	1.689.572.379
1.3 - Multas e Juros de Mora dos Impostos	129.296.575
1.4 - Multas e Juros de Mora da Dívida Ativa dos Impostos	68.939.086
1.5 - Dívida Ativa dos Impostos	199.530.279
2 - PERCENTUAL MÍNIMO A APLICAR	12%
3 - VALOR MÍNIMO A APLICAR	3.631.826.927
4 - PERCENTUAL FIXADO	15%
5 - TOTAL DA DESPESA FIXADA	4.539.813.659

Art. 7º O Estado destinará para manutenção e desenvolvimento do sistema de ensino a importância de R\$ 5.221.357.861,00 (cinco bilhões, duzentos e vinte e um milhões, trezentos e cinquenta e sete mil, oitocentos e sessenta e um reais), que, somada à perda do Fundo de Manutenção e Desenvolvimento da Educação Básica e de Valorização dos Profissionais da Educação (Fundeb) no valor de R\$ 2.394.209.941,00 (dois bilhões trezentos e noventa e quatro milhões, duzentos e nove mil, novecentos e quarenta e um reais), corresponde a 25,16% (vinte e cinco inteiros e dezesseis centésimos por cento) das receitas provenientes de impostos e das transferências da União ao Estado, conforme detalhamento a seguir:



ESTADO DE SANTA CATARINA

DEMONSTRATIVO DA APLICAÇÃO DA RECEITA DE IMPOSTOS VINCULADOS À MANUTENÇÃO E AO DESENVOLVIMENTO DO SISTEMA DE ENSINO

(Art. 212 da Constituição da República; art. 25, § 1º, inciso IV, alínea “b”, da Lei Complementar federal nº 101, de 2000; e art. 167 da Constituição do Estado)

Valores em R\$ 1,00

ESPECIFICAÇÃO	VALOR
1 - RECEITA TOTAL ESTIMADA	30.265.224.397
1.1 - Impostos	28.177.886.078
1.2 - Transferências de Impostos Federais	1.689.572.379
1.3 - Multas e Juros de Mora dos Impostos	129.296.575
1.4 - Multas e Juros de Mora da Dívida Ativa dos Impostos	68.939.086
1.5 - Dívida Ativa dos Impostos	199.530.279
2 - DEDUÇÃO DA RECEITA CORRENTE PARA FORMAÇÃO DO FUNDEB	5.669.963.578
2.1 - Impostos	5.252.495.847
2.2 - Transferências de Impostos Federais	337.914.476
2.3 - Multas e Juros de Mora dos Impostos	25.859.382
2.4 - Multas e Juros de Mora da Dívida Ativa dos Impostos	13.787.817
2.5 - Dívida Ativa dos Impostos	39.906.056
3 - PERCENTUAL MÍNIMO A APLICAR	25%
4 - VALOR MÍNIMO A APLICAR NA MANUTENÇÃO E NO DESENVOLVIMENTO DO SISTEMA DE ENSINO	7.566.306.099
5 - DESPESA FIXADA	5.221.357.861
6 - DEDUÇÃO A MAIOR PARA O FUNDEB	2.394.209.941
7 - VALOR APLICADO [5+6]	7.615.567.802
8 - PERCENTUAL APLICADO	25,16%

CAPÍTULO III DA AUTORIZAÇÃO PARA ABERTURA DE CRÉDITOS ADICIONAIS

Art. 8º Fica o Governador do Estado autorizado a:

I – abrir, durante o exercício financeiro, créditos suplementares até o limite de 18% (dezoito por cento) das dotações orçamentárias a que se refere o inciso I do § 8º do art. 120 da Constituição do Estado, observado o disposto no art. 43 da Lei federal nº 4.320, de 17 de março de 1964;

II – abrir créditos adicionais à conta do produto de operações de crédito até o limite dos valores autorizados em lei;

III – abrir créditos adicionais à conta dos recursos consignados sob a denominação de Reserva de Contingência, observado o disposto no inciso III do *caput* do art. 5º da Lei Complementar federal nº 101, de 2000;

IV – abrir créditos adicionais, durante o exercício financeiro, exclusivamente para despesas com pessoal ativo e inativo, encargos sociais, auxílio-alimentação, pensões especiais, serviços da dívida, plano de saúde dos servidores públicos do Estado e sentenças judiciais, mediante a utilização de recursos provenientes da anulação de dotações orçamentárias consignadas a outra unidade orçamentária ou a outro órgão;



V – designar o Secretário de Estado da Fazenda, que, por sua vez, poderá delegar competência ao Diretor de Planejamento Orçamentário da Secretaria de Estado da Fazenda (SEF), para remanejar, por portaria do órgão central do Sistema Administrativo de Planejamento Orçamentário, dotações orçamentárias entre subações de uma unidade orçamentária ou de um mesmo órgão;

VI – adotar, durante a execução orçamentária, as medidas necessárias para ajustar a programação das despesas autorizadas ao efetivo ingresso das receitas, dentro dos limites constitucionais e legais;

VII – abrir crédito especial durante a execução orçamentária quando as subações já estiverem programadas no Plano Plurianual para o quadriênio 2020-2023 (PPA 2020-2023);

VIII – abrir créditos adicionais, durante o exercício financeiro, com recursos vinculados às operações de crédito, mediante a anulação de dotações orçamentárias consignadas a outra unidade orçamentária;

IX – remanejar entre as unidades orçamentárias, por portaria do Secretário de Estado da Fazenda, as dotações orçamentárias das subações de emendas parlamentares impositivas à lei orçamentária anual de que trata o § 9º do art. 120 da Constituição do Estado, que constam do parágrafo único do art. 44 da Lei nº 18.170, de 27 de julho de 2021, para adequar as suas dotações ao somatório das emendas impositivas nas respectivas funções; e

X – abrir créditos adicionais por remanejamento entre unidades gestoras, durante o exercício financeiro, a fim de atender as despesas que devam ser obrigatoriamente aplicadas para atingir os percentuais mínimos estabelecidos nos arts. 198 e 212 da Constituição da República e no art. 193 da Constituição do Estado.

§ 1º O órgão central do Sistema Administrativo de Planejamento Orçamentário, sem a necessidade de ato de alteração orçamentária, observando as normas constitucionais e legais, poderá, por meio do Sistema Integrado de Planejamento e Gestão Fiscal do Estado de Santa Catarina (SIGEF):

I – modificar as categorias econômicas, os grupos de natureza de despesas, o elemento de despesa dentro da mesma subação, bem como a modalidade de aplicação e o Identificador de Uso (Iduso) das destinações de recursos; e

II – remanejar dotações orçamentárias entre subações da mesma unidade orçamentária exclusivamente para despesas com pessoal ativo e inativo, encargos sociais, auxílio-alimentação, pensões especiais, serviços da dívida, plano de saúde dos servidores públicos do Estado e sentenças judiciais.

§ 2º Ficam excluídos do limite a que se refere o inciso I do *caput* deste artigo os créditos suplementares para atender a:

I – despesas com pessoal ativo e inativo, encargos sociais, auxílio-alimentação, pensões especiais, planos de previdência e saúde dos servidores públicos do Estado, serviços da dívida e débitos constantes de sentenças judiciais;

II – despesas programadas à conta de receitas vinculadas; e



ESTADO DE SANTA CATARINA

III – despesas programadas à conta de receitas próprias de entidades da Administração Pública Estadual Indireta, inclusive de fundos.

TÍTULO III DO ORÇAMENTO DE INVESTIMENTO

CAPÍTULO I DA DESPESA

Art. 9º Fica a despesa do Orçamento de Investimento, observada a programação constante do Anexo I desta Lei, fixada em R\$ 1.670.872.224,00 (um bilhão, seiscentos e setenta milhões, oitocentos e setenta e dois mil, duzentos e vinte quatorze e reais), conforme o seguinte desdobramento:

DEMONSTRATIVO DOS INVESTIMENTOS DAS EMPRESAS

EMPRESAS	Valores em R\$ 1,00 VALOR
Gabinete do Governador do Estado	1.651.567.224
CELESC Geração S.A.	62.091.093
CELESC Distribuição S.A.	823.326.000
SC Participações e Parcerias S.A.	2.360.000
Companhia Catarinense de Águas e Saneamento	539.732.206
SCPar Porto de Imbituba S.A.	38.439.000
SCPar Porto de São Francisco do Sul S.A.	19.600.000
Companhia de Gás de Santa Catarina	82.343.428
Agência de Fomento do Estado de Santa Catarina S.A.	66.525.497
Imbituba Administradora da Zona de Processamento de Exportação S.A.	7.000.000
Companhia Hidromineral Caldas da Imperatriz	4.950.000
Sapiens Parque S.A	5.200.000
Secretaria de Estado da Agricultura, da Pesca e do Desenvolvimento Rural	7.600.000
Centrais de Abastecimento do Estado de Santa Catarina S.A.	7.600.000
Secretaria de Estado da Administração	11.705.000
Centro de Informática e Automação do Estado de Santa Catarina S.A.	11.705.000
TOTAL	1.670.872.224

CAPÍTULO II DAS FONTES DE FINANCIAMENTO

Art. 10. As fontes de financiamento para a cobertura das despesas fixadas no art. 9º desta Lei, decorrentes da geração de recursos próprios, de recursos de operações de crédito internas e externas, vedado o endividamento com fornecedores, prestadores de serviços ou instituições financeiras para compensar frustração de receita não estimada e de recursos de outras fontes, apresentam o seguinte desdobramento:



DETALHAMENTO DAS FONTES DE FINANCIAMENTO
DOS INVESTIMENTOS DAS EMPRESAS

Valores em R\$ 1,00

ESPECIFICAÇÃO	VALOR
Geração Própria	1.305.100.687
6.1.10 - Recursos do orçamento de investimento - geração própria	1.305.100.687
Recursos do Tesouro	181.655.627
6.2.10 - Recursos para aumento do patrimônio líquido - Tesouro	181.655.627
Operações de Crédito de Longo Prazo	179.895.508
6.3.10 - Operações de crédito de longo prazo - interna	60.152.751
6.3.20 - Operações de crédito de longo prazo - externa	119.742.757
Recurso de Outras Fontes	4.220.402
6.9.90 - Outros recursos de longo prazo - outras fontes	4.220.402
TOTAL	1.670.872.224

CAPÍTULO III
DA AUTORIZAÇÃO PARA A ABERTURA DE CRÉDITOS SUPLEMENTARES

Art. 11. Fica o Governador do Estado autorizado a:

I – abrir créditos suplementares, até o limite de $\frac{1}{4}$ (um quarto) das dotações orçamentárias, mediante a geração adicional de recursos ou a anulação parcial de dotações orçamentárias;

II – realizar as correspondentes alterações no Orçamento de Investimento quando a abertura de créditos suplementares ou especiais aos Orçamentos Fiscal e da Seguridade Social, previstos nesta Lei, estiver relacionada com empresas estatais; e

III – abrir crédito especial durante a execução orçamentária quando as subações já estiverem programadas no PPA 2020-2023.

TÍTULO IV
DAS DISPOSIÇÕES FINAIS

Art. 12. Para a implementação das ações previstas nos Orçamentos Fiscal, da Seguridade Social e de Investimento, a execução orçamentária poderá ser processada mediante a descentralização de créditos orçamentários entre órgãos e entidades constantes desta Lei e de suas alterações, na forma dos procedimentos previstos na Lei nº 12.931, de 13 de fevereiro de 2004, ou mediante descentralização das dotações por nota de crédito, para execução pelas unidades administrativas que forem criadas nos termos do art. 142 da Lei Complementar nº 741, de 12 de junho de 2019.

Art. 13. Em cumprimento ao disposto no § 6º do art. 165 da Constituição da República e no § 1º do art. 121 da Constituição do Estado, o demonstrativo do efeito de isenções, anistias, remissões, subsídios e benefícios de natureza financeira, tributária e creditícia sobre as receitas e despesas consta do Anexo II desta Lei.



ESTADO DE SANTA CATARINA

Art. 14. Em cumprimento ao disposto no inciso I do *caput* do art. 5º da Lei Complementar federal nº 101, de 2000, o demonstrativo de compatibilidade entre a Lei de Diretrizes Orçamentárias para o exercício financeiro de 2022 (LDO 2022) e o Projeto da Lei Orçamentária Anual para o exercício financeiro de 2022 (LOA 2022) consta do Anexo III desta Lei.

Art. 15. Em observância ao parágrafo único do art. 2º e ao § 2º do art. 30, ambos da Lei nº 18.170, de 2021, as metas fiscais para o exercício financeiro de 2022 constam do Anexo IV desta Lei.

Art. 16. Esta Lei entra em vigor em 1º de janeiro de 2022.

Florianópolis,

CARLOS MOISÉS DA SILVA
Governador do Estado



**ESTADO DE SANTA CATARINA
SECRETARIA DE ESTADO DA FAZENDA
DIRETORIA DE PLANEJAMENTO ORÇAMENTÁRIO**

***Orçamentos Fiscal, da Seguridade Social
e de Investimento para 2022***

ANEXO I





SUMÁRIO - ANEXO I

PARTE 1 - QUADROS CONSOLIDADOS DOS ORÇAMENTOS FISCAL E DA SEGURIDADE SOCIAL

1.1	Evolução da Receita	019
1.2	Sumário Geral da Receita dos Orçamentos Fiscal e da Seguridade Social	022
1.3	Demonstrativo da Receita e Despesa segundo as Categorias Econômicas – Recursos de todas as Fontes	024
1.4	Demonstrativo da Receita e Despesa segundo as Categorias Econômicas – Orçamento Fiscal	026
1.5	Demonstrativo da Receita e Despesa segundo as Categorias Econômicas – Orçamento da Seguridade Social	027
1.6	Demonstrativo da Receita dos Orçamentos Fiscal e da Seguridade Social por Fonte – Recursos de Todas as Fontes ..	028
1.7	Demonstrativo da Receita dos Orçamentos Fiscal e da Seguridade Social por Fonte – Orçamento Fiscal	057
1.8	Demonstrativo da Receita dos Orçamentos Fiscal e da Seguridade Social por Fonte – Orçamento da Seguridade Social.....	082
1.9	Desdobramento da Receita – Recursos de Todas as Fontes	089
1.10	Desdobramento da Receita – Orçamento Fiscal	106
1.11	Desdobramento da Receita – Orçamento da Seguridade Social	121
1.12	Demonstrativo das Receitas Diretamente Arrecadadas por Órgão/Unidade Orçamentária	125
1.13	Demonstrativo da Receita Corrente Líquida – Recursos de Todas as Fontes.....	148
1.14	Demonstrativo da Receita Líquida Disponível	169
1.15	Legislação da Receita	172
1.16	Evolução da Despesa	176
1.17	Sumário Geral da Despesa por sua Natureza	177
1.18	Demonstrativo das Fontes de Recursos por Grupo de Despesa – Recursos Todas as Fontes.....	178
1.19	Demonstrativo da Despesa dos Orçamentos Fiscal e da Seguridade Social por Poder e Órgão - Recursos Todas as Fontes.....	184
1.20	Despesa dos Orçamentos Fiscal e da Seguridade Social por Função	257
1.21	Despesa dos Orçamentos Fiscal e da Seguridade Social por Subfunção	258
1.22	Despesa dos Orçamentos Fiscal e da Seguridade Social segundo a Função detalhada por Subfunção	261
1.23	Despesa dos Orçamentos Fiscal e da Seguridade Social por Programa	268



**PARTE 2 - ORÇAMENTOS FISCAL E DA SEGURIDADE SOCIAL – DETALHAMENTO DAS AÇÕES
PODER LEGISLATIVO**

01000 - ASSEMBLEIA LEGISLATIVA DO ESTADO	271
01001 - Assembleia Legislativa do Estado	277
02000 - TRIBUNAL DE CONTAS DO ESTADO	288
02001 - Tribunal de Contas do Estado	291

PODER JUDICIÁRIO

03000 - TRIBUNAL DE JUSTIÇA DO ESTADO.....	297
03001 - Tribunal de Justiça do Estado	302
03091 - Fundo de Reaparelhamento da Justiça	309

PODER EXECUTIVO

04000 - MINISTÉRIO PÚBLICO	330
04001 - Ministério Público	332
04091 - Fundo para Reconstituição de Bens Lesados	336
04092 - Fundo Especial do Centro de Estudos e Aperfeiçoamento Funcional do Ministério Público de Santa Catarina	340
04093 - Fundo Especial de Modernização e Reaparelhamento do Ministério Público.....	343
15000 - DEFENSORIA PÚBLICA DO ESTADO DE SANTA CATARINA.....	349
15001 - Defensoria Pública do Estado de Santa Catarina.....	353
15092 - Fundo de Aparentamento da Defensoria Pública do Estado de Santa Catarina.....	357
16000 - SECRETARIA DE ESTADO DA SEGURANÇA PÚBLICA.....	360
16084 - Fundo de Melhoria da Polícia Civil.....	365
16085 - Fundo de Melhoria do Corpo de Bombeiros Militar.....	371
16090 - Fundo Estadual de Segurança Pública – FESP-SC.....	378
16091 - Fundo para Melhoria da Segurança Pública.....	383
16097 - Fundo de Melhoria da Polícia Militar.....	389
16099 - Fundo de Melhoria da Perícia Oficial - FUMPOF.....	399



ESTADO DE SANTA CATARINA

26000 - SECRETARIA DE ESTADO DE DESENVOLVIMENTO SOCIAL.....	403
26001 - Secretaria de Estado de Desenvolvimento Social.....	407
26022 - Companhia de Habitação do Estado de Santa Catarina S/A. – COHAB/SC.....	412
26093 - Fundo Estadual de Assistência Social – FEAS.....	416
26098 - Fundo Estadual do Idoso.....	420
26099 - Fundo para a Infância e Adolescência – FIA.....	424
27000 - SECRETARIA DE ESTADO DO DESENVOLVIMENTO ECONÔMICO SUSTENTÁVEL.....	428
27001 - Secretaria de Estado do Desenvolvimento Econômico Sustentável.....	436
27021 - Instituto do meio ambiente – IMA.....	446
27023 - Junta Comercial do Estado de Santa Catarina – JUCESC.....	454
27024 - Fundação de Amparo à Pesquisa e Inovação do Estado de Santa Catarina – FAPESC.....	460
27025 - Instituto de Metrologia de Santa Catarina – IMETRO.....	471
27029 - Agência de Regulação de Serviços Públicos do Estado de Santa Catarina – ARESA.....	478
27091 - Fundo Especial de Proteção ao Meio Ambiente – FEPEMA.....	485
27092 - Fundo Estadual de Recursos Hídricos – FEHIDRO.....	488
27095 - Fundo Catarinense de Mudanças Climáticas – FMUC.....	493
41000 - GABINETE DO GOVERNADOR DO ESTADO.....	496
41001 - Casa Civil.....	509
41002 - Procuradoria Geral do Estado - PGE.....	517
41006 - Defesa Civil.....	521
41007 - Controladoria Geral do Estado - CGE.....	525
41008 - Superintendência de Desenvolvimento da Região Metropolitana da Grande Florianópolis – SUDERF.....	531
41009 - Fundação Catarinense de Cultura – FCC.....	536
41010 - Fundação Catarinense de Esporte – FESPORTE.....	545
41011 - Agência de Desenvolvimento do Turismo de Santa Catarina – SANTUR.....	554
41012 - Departamento Estadual de Trânsito – DETRAN.....	565
41091 - Fundo Especial de Estudos Jurídicos e de Reaparelhamento – FUNJURE.....	571
41092 - Fundo Estadual de Defesa Civil.....	575
41094 - Fundo de Desenvolvimento Social – FUNDOSOCIAL.....	584
43000 - PROCURADORIA GERAL JUNTO AO TRIBUNAL DE CONTAS.....	587
43001 - Procuradoria Geral Junto ao Tribunal de Contas	589



ESTADO DE SANTA CATARINA

44000	- SECRETARIA DE ESTADO DA AGRICULTURA, DA PESCA E DO DESENVOLVIMENTO RURAL.....	593
44001	- Secretaria de Estado da Agricultura, da Pesca e do Desenvolvimento Rural.....	598
44022	- Companhia Integrada de Desenvolvimento Agrícola de Santa Catarina S.A. - CIDASC	605
44023	- Empresa de Pesquisa Agropecuária e Extensão Rural de Santa Catarina S.A. – EPAGRI	614
44091	- Fundo de Terras do Estado de Santa Catarina	622
44093	- Fundo Estadual de Desenvolvimento Rural	625
44094	- Fundo Estadual de Sanidade Animal	631
45000	- SECRETARIA DE ESTADO DA EDUCAÇÃO.....	634
45001	- Secretaria de Estado da Educação.....	641
45021	- Fundação Catarinense de Educação Especial - FCEE.....	658
45022	- Fundação Universidade do Estado de Santa Catarina – UDESC.....	664
45091	- Fundo de Apoio à Manutenção e ao Desenvolvimento da Educação Superior no Estado de SC.....	675
47000	- SECRETARIA DE ESTADO DA ADMINISTRAÇÃO	678
47001	- Secretaria de Estado da Administração	683
47022	- Instituto de Previdência do Estado de Santa Catarina - IPREV.....	690
47030	- Fundação Escola de Governo – ENA.....	696
47076	- Fundo Financeiro.....	705
47091	- Fundo de Materiais, Publicações e Impressos Oficiais.....	713
47092	- Fundo do Plano de Saúde dos Servidores Públicos Estaduais.....	719
47093	- Fundo Patrimonial.....	725
48000	- SECRETARIA DE ESTADO DA SAÚDE	730
48091	- Fundo Estadual de Saúde	735
48093	- Fundo Estadual de Apoio aos Hospitais Filantrópicos de Santa Catarina.....	761
52000	- SECRETARIA DE ESTADO DA FAZENDA	764
52001	- Secretaria de Estado da Fazenda.....	771
52002	- Encargos Gerais do Estado	776
52025	- Santa Catarina Turismo S.A.....	786
52090	- Fundo Estadual de Apoio aos Municípios – FUNDAM.....	791
52093	- Fundo Pró-Emprego.....	795
53000	- SECRETARIA DE ESTADO DA INFRAESTRUTURA E MOBILIDADE	798
53001	- Secretaria de Estado da Infraestrutura e Mobilidade.....	803



ESTADO DE SANTA CATARINA

54000 - SECRETARIA DE ESTADO DA ADMINISTRAÇÃO PRISIONAL E SOCIOEDUCATIVA.....	843
54091 - Fundo Rotativo da Penitenciária Industrial de Joinville.....	847
54092 - Fundo Rotativo da Penitenciária Sul.....	850
54093 - Fundo Rotativo da Penitenciária de Curitiba.....	853
54094 - Fundo Rotativo da Penitenciária de Florianópolis.....	856
54095 - Fundo Rotativo da Penitenciária de Chapecó.....	859
54096 - Fundo Penitenciário do Estado de Santa Catarina – FUPESC.....	862
54097 - Fundo Rotativo do Complexo Penitenciário da Grande Florianópolis.....	875

69000 - RESERVA DE CONTINGÊNCIA	878
69001 - Reserva de Contingência	880

PARTE 3 - QUADROS CONSOLIDADOS DO ORÇAMENTO DE INVESTIMENTO

3.1 - Consolidação das Fontes de Financiamento dos Investimentos	882
3.2 - Consolidação dos Investimentos por Órgão/Empresa Estatal	883
3.3 - Consolidação dos Investimentos por Função	884
3.4 - Consolidação dos Investimentos por Subfunção	884
3.5 - Consolidação dos Investimentos por Função Detalhada por Subfunção	885
3.6 - Consolidação dos Investimentos por Programa	886

PARTE 4 - ORÇAMENTO DE INVESTIMENTO – DETALHAMENTO DAS AÇÕES

41000 - GABINETE DO GOVERNADOR DO ESTADO.....	887
41021 - CELESC Geração S/A.....	889
41022 - CELESC Distribuição S/A.....	893
41023 - SC Participações e Parcerias S/A – SCPar.....	903
41025 - Companhia Catarinense de Águas e Saneamento – CASAN.....	905
41026 - SCPar Porto de Imbituba S/A.....	912
41027 - SCPar Porto de São Francisco do Sul.....	917
41028 - Companhia de Gás de Santa Catarina – SC GÁS.....	923
41029 - Agência de Fomento do Estado de Santa Catarina S/A - BADESC –.....	927
41066 - Imbituba Administradora da Zona de Processamento de Exportação S.A.....	931
41067 - Companhia Hidromineral Caldas da Imperatriz	993
41068 - Sapiens Parque S.A.	937



ESTADO DE SANTA CATARINA

47000 - SECRETARIA DE ESTADO DA AGRICULTURA, DA PESCA E DO DESENVOLVIMENTO RURAL	940
44024 - Centrais de Abastecimento do Estado de Santa Catarina S.A.	941
47000 - SECRETARIA DE ESTADO DA ADMINISTRAÇÃO	944
47026 - Centro de Informática e Automação do Estado de Santa Catarina S/A – CIASC.....	946



(Lei nº 4.320, de 17/03/64 - art. 22, Alínea III, Letras A, B e C)

Especificação	ARRECADADA			ORÇADO	
	2018	2019	2020	2021	2022
1 - Receitas Correntes	23.708.763.964	26.080.354.020	27.933.189.315	28.416.682.908	34.447.019.904
11 - Impostos, Taxas e Contribuições de Melhoria	16.322.199.043	18.182.539.195	18.614.427.429	20.649.542.230	24.929.196.738
111 - Impostos	15.162.172.059	16.858.201.909	17.235.324.499	19.252.266.643	23.253.448.896
112 - Taxas	1.160.026.984	1.324.337.286	1.379.102.931	1.397.275.587	1.675.747.842
12 - Contribuições	1.022.082.081	1.050.836.319	1.061.211.887	1.050.444.938	1.628.710.764
121 - Contribuições Sociais	1.022.082.081	1.050.836.319	1.061.211.887	1.050.444.938	1.628.710.764
13 - Receita Patrimonial	408.148.700	421.432.293	256.507.630	246.765.833	354.828.825
131 - Exploração do Patrimônio Imobiliário do Estado	12.788.194	12.685.474	7.997.902	13.454.923	10.789.179
132 - Valores Mobiliários	385.844.920	380.658.204	211.873.740	184.473.627	264.896.160
133 - Delegação de Serviços Públicos Mediante Concessão, Permissão, Autorização ou Licença	0	0	0	0	30.000.000
134 - Exploração de Recursos Naturais	1.456.257	5.947.433	7.954.415	5.781.507	7.126.030
135 - Exploração do Patrimônio Intangível	1.866.267	1.890.851	2.088.539	1.956.006	2.839.289
136 - Cessão de Direitos	6.193.063	20.237.454	26.593.035	41.099.770	39.178.167
139 - Demais Receitas Patrimoniais	0	12.878	0	0	0
14 - Receita Agropecuária	1.413.717	1.643.316	2.476.403	1.457.747	2.977.843
140 - Receita Agropecuária	1.413.717	1.643.316	2.476.403	1.457.747	2.977.843
15 - Receita Industrial	21.913	30.052	26.289	23.041	28.461
150 - Receita Industrial	21.913	30.052	26.289	23.041	28.461
16 - Receita de Serviços	726.253.032	857.211.141	623.850.004	514.915.208	540.877.660
161 - Serviços Administrativos e Comerciais Gerais	151.930.077	133.476.993	89.424.586	109.620.164	129.719.797
162 - Serviços e Atividades Referentes à Navegação e ao Transporte	4.746.247	4.264.535	1.574.839	3.729.746	3.248.758
163 - Serviços e Atividades Referentes à Saúde	563.536.798	714.665.389	531.049.135	396.662.272	405.806.018
164 - Serviços e Atividades Financeiras	6.039.911	4.804.224	1.801.444	4.903.026	2.103.087
169 - Outros Serviços	0	0	0	0	0
17 - Transferências Correntes	4.782.529.969	5.109.458.511	6.977.931.266	5.571.103.923	6.555.627.256
171 - Transferências da União e de suas Entidades	2.070.280.201	2.055.617.704	3.856.429.565	2.307.567.886	2.474.327.927
173 - Transferências dos Municípios e de suas Entidades	1.693.182	1.498.259	4.387.942	14.082.685	2.425.711
174 - Transferências de Instituições Privadas	385.649.353	486.030.394	595.401.497	512.198.143	791.257.087
175 - Transferências de Outras Instituições Públicas	2.323.813.880	2.565.117.363	2.521.280.818	2.733.329.863	3.275.753.637
176 - Transferências do Exterior	25.660	27.349	0	2.500.000	0
177 - Transferências de Pessoas Físicas	1.067.694	1.167.442	431.445	1.425.346	11.862.894
19 - Outras Receitas Correntes	446.115.509	457.203.193	396.758.407	382.429.988	434.772.357
191 - Multas Administrativas, Contratuais e Judiciais	171.252.874	170.842.812	128.804.742	158.127.595	144.548.762
192 - Indenizações, Restituições e Ressarcimentos	100.478.112	83.077.584	125.420.938	79.712.436	83.249.223



Especificação	ARRECADADA			ORÇADO	
	2018	2019	2020	2021	2022
193 - Bens, Direitos e Valores Incorporados ao Patrimônio Público	2.959.261	1.553.440	683.828	882.094	935.506
199 - Demais Receitas Correntes	171.425.261	201.729.357	141.848.899	143.707.863	206.038.866
2 - Receitas de Capital	286.815.087	223.995.087	362.159.150	1.686.010.973	971.531.975
21 - Operações de Crédito	189.717.750	170.847.855	145.642.316	1.545.661.902	839.200.000
211 - Operações de Crédito - Mercado Interno	68.000.000	83.887.015	145.642.316	200.000.000	786.200.000
212 - Operações de Crédito - Mercado Externo	121.717.750	86.960.840	0	1.345.661.902	53.000.000
22 - Alienação de Bens	29.352.965	9.147.787	10.212.150	23.649.335	25.180.699
221 - Alienação de Bens Móveis	3.870.212	5.384.810	7.372.155	3.590.110	4.624.223
222 - Alienação de Bens Imóveis	25.482.753	3.762.977	2.839.995	20.059.225	20.556.476
23 - Amortização de Empréstimos	31.743.950	29.434.282	18.829.059	28.998.862	29.998.094
230 - Amortização de Empréstimos	31.743.950	29.434.282	18.829.059	28.998.862	29.998.094
24 - Transferências de Capital	36.000.422	14.565.163	42.251.964	87.700.874	77.153.182
241 - Transferências da União e de suas Entidades	23.778.718	11.820.516	39.733.332	84.626.477	73.000.000
243 - Transferências dos Municípios e de suas Entidades	11.308.250	2.261.399	2.227.589	2.355.136	3.880.699
244 - Transferências de Instituições Privadas	864.046	432.691	291.042	719.261	272.483
246 - Transferências do Exterior	49.407	50.557	0	0	0
29 - Outras Receitas de Capital	0	0	145.223.662	0	0
299 - Demais Receitas de Capital	0	0	145.223.662	0	0
7 - Receitas Intra Orçamentárias Correntes	1.750.728.630	1.894.718.480	1.646.896.786	1.641.398.077	1.671.619.860
72 - Receita de Contribuições	1.511.159.078	1.546.158.817	1.270.115.790	1.296.762.996	1.325.339.513
721 - Contribuições Sociais	1.511.159.078	1.546.158.817	1.270.115.790	1.296.762.996	1.325.339.513
73 - Receita Patrimonial	1.431.443	1.454.319	1.396.124	1.152.773	1.283.331
731 - Exploração do Patrimônio Imobiliário do Estado	1.431.443	1.454.319	1.396.124	1.152.773	1.283.331
76 - Receita de Serviços	139.624.729	256.924.540	284.480.621	275.343.191	292.870.597
761 - Serviços Administrativos e Comerciais Gerais	9.030.547	6.414.717	2.090.227	1.343.466	796.280
763 - Serviços e Atividades Referentes à Saúde	130.594.183	250.509.824	282.390.394	273.999.725	292.074.317
77 - Transferências Correntes	0	0	11.000.000	0	0
772 - Transferências dos Estados e do Distrito Federal e de suas Entidades	0	0	11.000.000	0	0
79 - Outras Receitas Correntes	98.513.380	90.180.804	79.904.251	68.139.117	52.126.419
792 - Indenizações, Restituições e Ressarcimentos	98.513.380	90.180.804	79.904.251	62.318.104	52.126.419
799 - Demais Receitas Correntes	0	0	0	5.821.013	0
8 - Receitas Intra Orçamentárias de Capital	9.854.000	0	10.288.460	5.000.000	10.000.000
82 - Alienação de Bens	0	0	8.896.316	0	0
821 - Alienação de Bens Móveis	0	0	8.896.316	0	0
84 - Transferências de Capital	0	0	1.392.144	0	0
842 - Transferências dos Estados e do Distrito Federal e de suas Entidades	0	0	1.392.144	0	0



Especificação	ARRECADADA			ORÇADO	
	2018	2019	2020	2021	2022
89 - Outras Receitas de Capital	9.854.000	0	0	5.000.000	10.000.000
891 - Integralização de Capital Social	9.854.000	0	0	5.000.000	10.000.000
Total Geral	25.756.161.681	28.199.067.587	29.952.533.712	31.749.091.958	37.100.171.739

* Os valores arrecadados estão atualizados em relação ao mesmo demonstrativo da LOA 2021, na ocasião foi enviado os valores orçados.



**Sumário Geral da Receita do Orçamento Fiscal
e da Seguridade Social**
RECURSOS DE TODAS AS FONTES
Ano Base: 2022

Em R\$ 1,00

CATEGORIA ECONÔMICA E FONTE	TOTAL	REC. TESOURO	REC. OUTRAS FONTES
Receitas Correntes	34.447.019.904	29.995.720.876	4.451.299.028
Impostos, Taxas e Contribuições de Melhoria	24.929.196.738	24.415.646.172	513.550.566
Contribuições	1.628.710.764		1.628.710.764
Receita Patrimonial	354.828.825	121.034.767	233.794.058
Receita Agropecuária	2.977.843		2.977.843
Receita Industrial	28.461		28.461
Receita de Serviços	540.877.660	25.262.543	515.615.117
Transferências Correntes	6.555.627.256	5.239.299.577	1.316.327.679
Outras Receitas Correntes	434.772.357	194.477.817	240.294.540
Receitas de Capital	971.531.975	883.974.382	87.557.593
Operações de Crédito	839.200.000	839.200.000	
Alienação de Bens	25.180.699	550.800	24.629.899
Amortização de Empréstimos	29.998.094	7.323.582	22.674.512
Transferências de Capital	77.153.182	36.900.000	40.253.182
Receitas Intra Orçamentárias Correntes	1.671.619.860	48.945.839	1.622.674.021
Receita de Contribuições	1.325.339.513		1.325.339.513
Receita Patrimonial	1.283.331		1.283.331
Receita de Serviços	292.870.597	238.884	292.631.713
Outras Receitas Correntes	52.126.419	48.706.955	3.419.464
Receitas Intra Orçamentárias de Capital	10.000.000		10.000.000
Outras Receitas de Capital	10.000.000		10.000.000
TOTAL	37.100.171.739	30.928.641.097	6.171.530.642



**Sumário Geral da Receita do Orçamento Fiscal
e da Seguridade Social**
RECURSOS DE TODAS AS FONTES
Ano Base: 2022

Em R\$ 1,00

CATEGORIA ECONÔMICA E FONTE	FISCAL			SEGURIDADE SOCIAL		
	TOTAL	REC TESOURO	REC. OUTRAS FONTES	TOTAL	REC. TESOURO	REC. OUTRAS FONTES
Receitas Correntes	32.271.286.472	29.995.720.876	2.275.565.596	2.175.733.432		2.175.733.432
Impostos, Taxas e Contribuições de Melhoria	24.929.196.738	24.415.646.172	513.550.566			
Contribuições	9.281.456		9.281.456	1.619.429.308		1.619.429.308
Receita Patrimonial	330.742.099	121.034.767	209.707.332	24.086.726		24.086.726
Receita Agropecuária	2.977.843		2.977.843			
Receita Industrial	28.461		28.461			
Receita de Serviços	530.333.998	25.262.543	505.071.455	10.543.662		10.543.662
Transferências Correntes	6.065.968.984	5.239.299.577	826.669.407	489.658.272		489.658.272
Outras Receitas Correntes	402.756.893	194.477.817	208.279.076	32.015.464		32.015.464
Receitas de Capital	971.206.752	883.974.382	87.232.370	325.223		325.223
Operações de Crédito	839.200.000	839.200.000				
Alienação de Bens	24.855.476	550.800	24.304.676	325.223		325.223
Amortização de Empréstimos	29.998.094	7.323.582	22.674.512			
Transferências de Capital	77.153.182	36.900.000	40.253.182			
Receitas Intra Orçamentárias Correntes	344.445.926	48.945.839	295.500.087	1.327.173.934		1.327.173.934
Receita de Contribuições				1.325.339.513		1.325.339.513
Receita Patrimonial				1.283.331		1.283.331
Receita de Serviços	292.870.597	238.884	292.631.713			
Outras Receitas Correntes	51.575.329	48.706.955	2.868.374	551.090		551.090
Receitas Intra Orçamentárias de Capital	10.000.000		10.000.000			
Outras Receitas de Capital	10.000.000		10.000.000			
TOTAL	33.596.939.150	30.928.641.097	2.668.298.053	3.503.232.589	0	3.503.232.589



RECEITA			DESPESA		
ESPECIFICAÇÃO	PARCIAL	TOTAL	ESPECIFICAÇÃO	PARCIAL	TOTAL
Receitas Correntes		49.717.310.284	Despesas Correntes		30.317.521.236
Impostos, Taxas e Contribuições de Melhoria	39.763.928.782		Pessoal e Encargos Sociais	19.588.595.627	
Contribuições	1.628.710.764		Juros e Encargos da Dívida	1.215.733.604	
Receita Patrimonial	354.828.825		Outras Despesas Correntes	9.513.192.005	
Receita Agropecuária	2.977.843				
Receita Industrial	28.461				
Receita de Serviços	540.877.660				
Transferências Correntes	6.991.185.592				
Outras Receitas Correntes	434.772.357				
Deduções		(15.270.290.380)			
Total Receitas Correntes		34.447.019.900	SUPERÁVIT DO ORÇAMENTO CORRENTE		4.129.498.664
Receitas de Capital		971.531.975	Despesas de Capital		5.100.030.643
Operações de Crédito	839.200.000		Investimentos	3.818.279.645	
Alienação de Bens	25.180.699		Inversões Financeiras	319.359.500	
Amortização de Empréstimos	29.998.094		Amortização da Dívida	962.391.498	
Transferências de Capital	77.153.182				
			DÉFICIT DO ORÇAMENTO CAPITAL		4.128.498.668
			Reserva de Contingência		1.000.000
Subtotal Receita		35.418.551.879	Subtotal Despesa		35.418.551.879

RECEITA INTRAORÇAMENTÁRIA			DESPESA INTRAORÇAMENTÁRIA		
ESPECIFICAÇÃO	PARCIAL	TOTAL	ESPECIFICAÇÃO	PARCIAL	TOTAL
Receitas Correntes Intraorçamentárias		1.671.619.860	Despesas Correntes Intraorçamentárias		1.680.770.228
Receita de Contribuições	1.325.339.513		Pessoal e Encargos Sociais	1.424.283.047	
Receita Patrimonial	1.283.331		Outras Despesas Correntes	256.487.181	
Receita de Serviços	292.870.597				
Outras Receitas Correntes	52.126.419				
Receitas de Capital Intraorçamentárias		10.000.000	Despesas de Capital Intraorçamentárias		849.632
Outras Receitas de Capital	10.000.000		Investimentos	847.632	
			Inversões Financeiras	2.000	
Subtotal Receita Intraorçamentária		1.681.619.860	Subtotal Despesa Intraorçamentária		1.681.619.860



**RECEITA E DESPESA DOS ORÇAMENTOS FISCAL E DA
SEGURIDADE SOCIAL POR CATEGORIA ECONÔMICA**

Recursos de Todas as Fontes

Ano Base: 2022

Em R\$ 1,00

Total Receita Corrente	36.118.639.764	Total Despesa Corrente	31.998.291.464
Total Receita Capital	981.531.975	Total Despesa Capital	5.100.880.275
TOTAL	37.100.171.739	TOTAL	37.099.171.739



RECEITA			DESPESA		
ESPECIFICAÇÃO	PARCIAL	TOTAL	ESPECIFICAÇÃO	PARCIAL	TOTAL
Receitas Correntes		47.541.576.852	Despesas Correntes		17.968.822.441
Impostos, Taxas e Contribuições de Melhoria	39.763.928.782		Pessoal e Encargos Sociais	10.185.598.366	
Contribuições	9.281.456		Juros e Encargos da Dívida	1.149.942.282	
Receita Patrimonial	330.742.099		Outras Despesas Correntes	6.633.281.793	
Receita Agropecuária	2.977.843				
Receita Industrial	28.461				
Receita de Serviços	530.333.998				
Transferências Correntes	6.501.527.320				
Outras Receitas Correntes	402.756.893				
Deduções		(15.270.290.380)			
Total Receitas Correntes		32.271.286.472	SUPERÁVIT DO ORÇAMENTO CORRENTE		14.302.464.027
Receitas de Capital		971.206.752	Despesas de Capital		4.458.914.641
Operações de Crédito	839.200.000		Investimentos	3.277.163.643	
Alienação de Bens	24.855.476		Inversões Financeiras	219.359.500	
Amortização de Empréstimos	29.998.094		Amortização da Dívida	962.391.498	
Transferências de Capital	77.153.182				
Subtotal Receita		33.242.493.224	DÉFICIT DO ORÇAMENTO CAPITAL		3.487.707.889
			Reserva de Contingência		1.000.000
			Subtotal Despesa		22.428.737.082

RECEITA INTRAORÇAMENTÁRIA			DESPESA INTRAORÇAMENTÁRIA		
ESPECIFICAÇÃO	PARCIAL	TOTAL	ESPECIFICAÇÃO	PARCIAL	TOTAL
Receitas Correntes Intraorçamentárias		344.445.926	Despesas Correntes Intraorçamentárias		1.454.315.913
Receita de Serviços	292.870.597		Pessoal e Encargos Sociais	1.241.396.895	
Outras Receitas Correntes	51.575.329		Outras Despesas Correntes	212.919.018	
Receitas de Capital Intraorçamentárias		10.000.000	Despesas de Capital Intraorçamentárias		849.632
Outras Receitas de Capital	10.000.000		Investimentos	847.632	
			Inversões Financeiras	2.000	
Subtotal Receita Intraorçamentária		354.445.926	Subtotal Despesa Intraorçamentária		1.455.165.545

Total Receita Corrente

32.615.732.398

Total Despesa Corrente

19.423.138.354

Total Receita Capital

981.206.752

Total Despesa Capital

4.459.764.273

TOTAL

33.596.939.150

TOTAL

23.882.902.627



RECEITA			DESPESA		
ESPECIFICAÇÃO	PARCIAL	TOTAL	ESPECIFICAÇÃO	PARCIAL	TOTAL
Receitas Correntes		2.175.733.432	Despesas Correntes		12.348.698.795
Contribuições	1.619.429.308		Pessoal e Encargos Sociais	9.402.997.261	
Receita Patrimonial	24.086.726		Juros e Encargos da Dívida	65.791.322	
Receita de Serviços	10.543.662		Outras Despesas Correntes	2.879.910.212	
Transferências Correntes	489.658.272				
Outras Receitas Correntes	32.015.464		DÉFICIT DO ORÇAMENTO CORRENTE		10.172.965.363
Total Receitas Correntes		2.175.733.432	Despesas de Capital		641.116.002
Receitas de Capital		325.223	Investimentos	541.116.002	
Alienação de Bens	325.223		Inversões Financeiras	100.000.000	
			DÉFICIT DO ORÇAMENTO CAPITAL		640.790.779
Subtotal Receita		2.176.058.655	Subtotal Despesa		12.989.814.797

RECEITA INTRAORÇAMENTÁRIA			DESPESA INTRAORÇAMENTÁRIA		
ESPECIFICAÇÃO	PARCIAL	TOTAL	ESPECIFICAÇÃO	PARCIAL	TOTAL
Receitas Correntes Intraorçamentárias		1.327.173.934	Despesas Correntes Intraorçamentárias		226.454.315
Receita de Contribuições	1.325.339.513		Pessoal e Encargos Sociais	182.886.152	
Receita Patrimonial	1.283.331		Outras Despesas Correntes	43.568.163	
Outras Receitas Correntes	551.090				
Subtotal Receita Intraorçamentária		1.327.173.934	Subtotal Despesa Intraorçamentária		226.454.315

Total Receita Corrente

3.502.907.366

Total Despesa Corrente

12.575.153.110

Total Receita Capital

325.223

Total Despesa Capital

641.116.002

TOTAL

3.503.232.589

TOTAL

13.216.269.112



CÓDIGO	ESPECIFICAÇÃO	TOTAL	REC. TESOURO	OUTRAS FONTES
1.0.0.0.00.0.0.00	Receitas Correntes	34.447.019.904	29.995.720.876	4.451.299.028
1.1.0.0.00.0.0.00	Impostos, Taxas e Contribuições de Melhoria	24.929.196.738	24.415.646.172	513.550.566
1.1.1.0.00.0.0.00	Impostos	23.253.448.896	23.253.448.896	
1.1.1.3.00.0.0.00	Impostos sobre a Renda e Proventos de Qualquer Natureza	1.915.406.841	1.915.406.841	
1.1.1.3.03.0.0.00	Imposto sobre a Renda - Retido na Fonte	1.915.406.841	1.915.406.841	
1.1.1.3.03.1.1.00	Imposto sobre a Renda - Retido na Fonte - Trabalho - Principal	1.864.990.089	1.864.990.089	
1.1.1.3.03.1.1.01	Imposto sobre a Renda - Retido na Fonte - Trabalho	1.864.990.089	1.864.990.089	
1.1.1.3.03.4.1.00	Imposto sobre a Renda - Retido na Fonte - Outros Rendimentos - Principal	50.416.752	50.416.752	
1.1.1.3.03.4.1.01	Imposto sobre a Renda - Retido na Fonte - Outros Rendimentos	50.416.752	50.416.752	
1.1.1.8.00.0.0.00	Impostos Específicos de Estados/DF Municípios	36.172.774.099	36.172.774.099	
1.1.1.8.01.0.0.00	Impostos sobre o Patrimônio para Estados/DF/Municípios	2.931.328.862	2.931.328.862	
1.1.1.8.01.2.1.00	Imposto sobre a Propriedade de Veículos Automotores - Principal	2.284.812.108	2.284.812.108	
1.1.1.8.01.2.1.01	IPVA - Estadual	1.138.649.270	1.138.649.270	
1.1.1.8.01.2.1.02	IPVA - Municipal	1.138.649.270	1.138.649.270	
1.1.1.8.01.2.1.05	IPVA - Estadual - Recuperação Fiscal	3.756.784	3.756.784	
1.1.1.8.01.2.1.06	IPVA - Municipal - Recuperação Fiscal	3.756.784	3.756.784	
1.1.1.8.01.2.2.00	Imposto sobre a Propriedade de Veículos Automotores - Multas e Juros	51.751.102	51.751.102	
1.1.1.8.01.2.2.01	Multas de IPVA - Estadual	23.434.922	23.434.922	
1.1.1.8.01.2.2.02	Juros de Mora IPVA - Estadual	2.440.629	2.440.629	
1.1.1.8.01.2.2.03	Multas de IPVA - Municipal	23.434.922	23.434.922	
1.1.1.8.01.2.2.04	Juros de Mora de IPVA Municipal	2.440.629	2.440.629	
1.1.1.8.01.2.3.00	Imposto sobre a Propriedade de Veículos Automotores - Dívida Ativa	33.360.864	33.360.864	
1.1.1.8.01.2.3.01	Dívida Ativa do IPVA-Estadual	8.837.719	8.837.719	
1.1.1.8.01.2.3.02	Dívida Ativa IPVA-Municipal	8.837.719	8.837.719	



CÓDIGO	ESPECIFICAÇÃO	TOTAL	REC. TESOURO	OUTRAS FONTES
1.1.1.8.01.2.3.05	Dívida Ativa do IPVA-Estadual - Rec. Fiscal	7.842.713	7.842.713	
1.1.1.8.01.2.3.06	Dívida Ativa IPVA-Municipal - Rec. Fiscal	7.842.713	7.842.713	
1.1.1.8.01.2.4.00	Imposto sobre a Propriedade de Veículos Automotores - Dívida Ativa - Multas	9.796.368	9.796.368	
1.1.1.8.01.2.4.01	Multas Dívida Ativa de IPVA - Estadual	1.995.862	1.995.862	
1.1.1.8.01.2.4.02	Juros de Mora Dívida Ativa IPVA - Estadual	2.211.787	2.211.787	
1.1.1.8.01.2.4.03	Multas Dívida Ativa IPVA - Municipal	1.995.862	1.995.862	
1.1.1.8.01.2.4.04	Juros de Mora Dívida Ativa IPVA - Municipal	2.211.787	2.211.787	
1.1.1.8.01.2.4.05	Multas Dívida Ativa de IPVA - Estadual - Rec. Fiscal	268.181	268.181	
1.1.1.8.01.2.4.06	Juros de Mora Dívida Ativa IPVA - Estadual - Rec. Fiscal	422.354	422.354	
1.1.1.8.01.2.4.07	Multas Dívida Ativa IPVA - Municipal - Rec. Fiscal	268.181	268.181	
1.1.1.8.01.2.4.08	Juros de Mora Dívida Ativa IPVA - Municipal - Rec. Fiscal	422.354	422.354	
1.1.1.8.01.3.1.00	Imposto sobre Transmissão Causa Mortis e Doação de Bens e Direitos - Prin	526.543.800	526.543.800	
1.1.1.8.01.3.1.01	Imposto sobre Transmissão Causa Mortis e Doação de Bens e Direitos - ITCMD	526.543.800	526.543.800	
1.1.1.8.01.3.2.00	Imposto sobre Transmissão Causa Mortis e Doação de Bens e Direitos - Mul	20.762.322	20.762.322	
1.1.1.8.01.3.2.01	Multas de ITCMD	15.068.604	15.068.604	
1.1.1.8.01.3.2.02	Juros de ITCMD	5.693.718	5.693.718	
1.1.1.8.01.3.3.00	Imposto sobre Transmissão Causa Mortis e Doação de Bens e Direitos - Dívi	2.021.303	2.021.303	
1.1.1.8.01.3.3.01	ITCMD - Dívida Ativa	2.021.303	2.021.303	
1.1.1.8.01.3.4.00	Imposto s/Transmissão Causa Mortis e Doação de Bens/Direitos-Dívida Ativa	2.280.995	2.280.995	
1.1.1.8.01.3.4.01	Multas Dívida Atida de ITCMD	1.033.044	1.033.044	
1.1.1.8.01.3.4.02	Juros Dívida Ativa de ITCMD	1.247.951	1.247.951	
1.1.1.8.02.0.0.00	Impostos sobre a Produção, Circulação de Mercadorias e Serviços	33.241.445.237	33.241.445.237	
1.1.1.8.02.1.1.00	Imp. s/Op.Relat.à Circulação Mercadorias e s/Prestações Serv.Transp.e Con	32.796.381.555	32.796.381.555	



**Demonstrativo da Receita dos Orçamentos Fiscal e da
Seguridade Social por Fonte
Recursos de Todas as Fontes
Ano Base: 2022**

Em R\$ 1,00

CÓDIGO	ESPECIFICAÇÃO	TOTAL	REC. TESOURO	OUTRAS FONTES
1.1.1.8.02.1.1.01	ICMS - Estadual	24.376.838.851	24.376.838.851	
1.1.1.8.02.1.1.02	ICMS - Municipal	8.125.612.950	8.125.612.950	
1.1.1.8.02.1.1.11	ICMS - FUNDOSOCIAL Estadual	74.571.461	74.571.461	
1.1.1.8.02.1.1.12	ICMS - FUNDOSOCIAL Municipal	24.857.154	24.857.154	
1.1.1.8.02.1.1.21	ICMS - SEITEC Estadual	23.503.704	23.503.704	
1.1.1.8.02.1.1.22	ICMS - SEITEC Municipal	7.834.568	7.834.568	
1.1.1.8.02.1.1.31	ICMS - PRODEC Estadual	122.372.150	122.372.150	
1.1.1.8.02.1.1.32	ICMS - PRODEC Municipal	40.790.717	40.790.717	
1.1.1.8.02.1.2.00	Imp.s/Op.Relativas à Circ. Mercadorias e s/Prest.Serviços Transp. e Com.- M	110.234.750	110.234.750	
1.1.1.8.02.1.2.01	Multas de ICMS - Estadual	50.727.391	50.727.391	
1.1.1.8.02.1.2.02	Juros de Mora de ICMS - Estadual	31.927.457	31.927.457	
1.1.1.8.02.1.2.03	Multas de ICMS - Municipal	16.909.130	16.909.130	
1.1.1.8.02.1.2.04	Juros de Mora de ICMS - Municipal	10.642.486	10.642.486	
1.1.1.8.02.1.2.11	Multas de ICMS FUNDOSOCIAL - Estadual	16.211	16.211	
1.1.1.8.02.1.2.12	Juros de Mora de ICMS FUNDOSOCIAL - Estadual	982	982	
1.1.1.8.02.1.2.13	Multas de ICMS FUNDOSOCIAL - Municipal	5.404	5.404	
1.1.1.8.02.1.2.14	Juros de Mora de ICMS FUNDOSOCIAL- Municipal	327	327	
1.1.1.8.02.1.2.21	Multas de ICMS SEITEC - Estadual	3.770	3.770	
1.1.1.8.02.1.2.22	Juros de Mora de ICMS SEITEC - Estadual	251	251	
1.1.1.8.02.1.2.23	Multas de ICMS SEITEC - Municipal	1.257	1.257	
1.1.1.8.02.1.2.24	Juros de Mora de ICMS SEITEC - Municipal	84	84	
1.1.1.8.02.1.3.00	Imp.s/Op.Relativas à Circ. Mercadorias e s/Prest. Serviços Transp.e Com.-D	251.561.676	251.561.676	
1.1.1.8.02.1.3.01	Dívida Ativa do ICMS-Estadual	188.671.257	188.671.257	
1.1.1.8.02.1.3.02	Dívida Ativa do ICMS-Municipal	62.890.419	62.890.419	



CÓDIGO	ESPECIFICAÇÃO	TOTAL	REC. TESOURO	OUTRAS FONTES
1.1.1.8.02.1.4.00	Imp.s/Op.Relativas à Circ.Mercadorias e s/Prest.Serviços Transp.e Com.-D.A	83.267.256	83.267.256	
1.1.1.8.02.1.4.01	Multas D.A de ICMS - Estadual	11.174.069	11.174.069	
1.1.1.8.02.1.4.02	Juros de Mora de D.A. de ICMS - Estadual	51.276.373	51.276.373	
1.1.1.8.02.1.4.03	Multas D.A ICMS - Municipal	3.724.690	3.724.690	
1.1.1.8.02.1.4.04	Juros de Mora D.A de ICMS - Municipal	17.092.124	17.092.124	
1.1.2.0.00.0.0.00	Taxas	1.675.747.841	1.162.197.275	513.550.566
1.1.2.1.00.0.0.00	Taxas pelo Exercício do Poder de Polícia	1.200.233.806	1.090.608.788	109.625.018
1.1.2.1.01.0.0.00	Taxas de Inspeção, Controle e Fiscalização	1.174.715.510	1.082.953.299	91.762.211
1.1.2.1.01.1.1.00	Taxas de Inspeção, Controle e Fiscalização - Principal	1.174.715.009	1.082.952.798	91.762.211
1.1.2.1.01.1.1.01	Taxa de Fiscalização de Vigilância Sanitária - Animal	3.400.000	540.000	2.860.000
1.1.2.1.01.1.1.02	Taxa de Regulação e Fiscalização sobre Serviços de Gás Canalizado	6.234.063	1.870.219	4.363.844
1.1.2.1.01.1.1.04	Atos da Saúde Pública	693.195	693.195	
1.1.2.1.01.1.1.05	Atos da Secretaria de Estado da Seg. Pública e Defesa do Cidadão	1.065.175.956	1.065.175.956	
1.1.2.1.01.1.1.07	Atos da Polícia Militar	32.776	32.776	
1.1.2.1.01.1.1.08	Atos da Departamento de Infra-Estrutura - DEINFRA	2.430.808	2.430.808	
1.1.2.1.01.1.1.09	Taxa de Fiscalização do Transporte Intermunicipal de Passageiros	12.468.000	3.740.400	8.727.600
1.1.2.1.01.1.1.10	Taxa de Prevenção Contra Sinistro	1.253.879	1.253.879	
1.1.2.1.01.1.1.11	Taxa de Regulação e Fiscalização sobre Serviços de Saneamento Básico	8.798.186	2.639.456	6.158.730
1.1.2.1.01.1.1.12	Selos de Fiscalização de Atos Registrais	66.967.271		66.967.271
1.1.2.1.01.1.1.13	Taxa de Fiscalização de Agrotóxicos	1.250.249		1.250.249
1.1.2.1.01.1.1.15	Taxa de Licença para Avifauna	821.205	246.362	574.844
1.1.2.1.01.1.1.17	Taxa de Defesa Sanitária Vegetal	859.673		859.673
1.1.2.1.01.1.1.18	Atos da Administração em Geral - FR 0119	4.329.748	4.329.748	



CÓDIGO	ESPECIFICAÇÃO	TOTAL	REC. TESOUREO	OUTRAS FONTES
1.1.2.1.01.1.2.00	Taxas de Inspeção, Controle e Fiscalização - Multas e Juros	501	501	
1.1.2.1.01.1.2.05	Multas e Juros dos Atos da Secretaria de Estado da Seg. Pública e Defesa do Cidad	501	501	
1.1.2.1.04.0.0.00	Taxa de Controle e Fiscalização Ambiental	25.518.296	7.655.489	17.862.807
1.1.2.1.04.1.1.00	Taxa de Controle e Fiscalização Ambiental - Principal	25.518.296	7.655.489	17.862.807
1.1.2.1.04.1.1.01	Taxa de Fiscalização Ambiental	25.518.296	7.655.489	17.862.807
1.1.2.2.00.0.0.00	Taxas pela Prestação de Serviços	92.725.137	71.588.487	21.136.650
1.1.2.2.01.0.0.00	Taxas pela Prestação de Serviços	92.725.137	71.588.487	21.136.650
1.1.2.2.01.1.1.00	Taxas pela Prestação de Serviços - Principal	92.480.727	71.344.077	21.136.650
1.1.2.2.01.1.1.04	Taxa de Segurança Preventiva	575.704	575.704	
1.1.2.2.01.1.1.06	Taxa de Registro Contrato Veículo	61.198.414	61.198.414	
1.1.2.2.01.1.1.09	Taxa de Serviço de Inspeção e Licenciamento Ambiental	28.971.170	8.691.351	20.279.819
1.1.2.2.01.1.1.10	Taxa de Serviço de Inspeção da Exploração da Vegetação	471.053	141.316	329.737
1.1.2.2.01.1.1.11	Taxa de Serviço de Inspeção e Expedição de Certidões Ambientais	748.398	224.519	523.879
1.1.2.2.01.1.1.12	Atos do Departamento de Transportes e Terminais - DETER/SIE	512.773	512.773	
1.1.2.2.01.1.1.13	Taxa de Defesa Sanitária Vegetal	3.215		3.215
1.1.2.2.01.1.3.00	Taxas pela Prestação de Serviços - Dívida Ativa	244.410	244.410	
1.1.2.2.01.1.3.12	Dívida Ativa de Atos do Departamento de Transportes e Terminais - DETER/SIE	244.410	244.410	
1.1.2.8.00.0.0.00	Taxas - Específicas dos Estados, DF e Municípios	382.788.898		382.788.898
1.1.2.8.02.0.0.00	Taxas pela Prestação de Serviços	382.788.898		382.788.898
1.1.2.8.02.1.1.00	Taxas Judiciais - Principal	211.833.092		211.833.092
1.1.2.8.02.1.1.01	Taxas de Serviços Judiciais	211.833.092		211.833.092
1.1.2.8.02.1.3.00	Taxas Judiciais - Dívida Ativa	1.153.347		1.153.347
1.1.2.8.02.1.3.01	Dívida Ativa de Taxas de Serviços Judiciais	1.153.347		1,153.347
1.1.2.8.02.1.4.00	Taxas Judiciais - Multas e Juros da Dívida Ativa	592.359		592.359



**Demonstrativo da Receita dos Orçamentos Fiscal e da
Seguridade Social por Fonte**
Recursos de Todas as Fontes
Ano Base: 2022

Em R\$ 1,00

CÓDIGO	ESPECIFICAÇÃO	TOTAL	REC. TESOUREO	OUTRAS FONTES
1.1.2.8.02.1.4.01	Multas e Juros da Dívida Ativa de Taxas de Serviços Judiciais	592.359		592.359
1.1.2.8.02.2.1.00	Taxas Extrajudiciais - Principal	169.198.013		169.198.013
1.1.2.8.02.2.1.01	Custas Extrajudiciais Destinadas ao FRJ	113.362.669		113.362.669
1.1.2.8.02.2.1.02	Custas Extrajudiciais Destinadas à Assistência Judiciária Gratuita	55.835.344		55.835.344
1.1.2.8.02.2.3.00	Taxas Extrajudiciais - Dívida Ativa	8.711		8.711
1.1.2.8.02.2.3.01	Dívida Ativa de Custas Extrajudiciais Destinadas ao FRJ	8.711		8.711
1.1.2.8.02.2.4.00	Taxas Extrajudiciais - Multas e Juros da Dívida Ativa	3.376		3.376
1.1.2.8.02.2.4.01	Multas e Juros da Dívida Ativa de Custas Extrajudiciais Destinadas ao FRJ	3.376		3.376
1.2.0.0.00.0.0.00	Contribuições	1.628.710.764		1.628.710.764
1.2.1.0.00.0.0.00	Contribuições Sociais	1.628.710.764		1.628.710.764
1.2.1.8.00.0.0.00	Contribuições Sociais Específicas de Estados, DF, Municípios	1.628.710.764		1.628.710.764
1.2.1.8.01.0.0.00	Contribuição do Servidor Civil para o Plano de Seguridade Social - CPSSS -Es	1.218.650.179		1.218.650.179
1.2.1.8.01.1.1.00	CPSSS do Servidor Civil Ativo - Principal	663.988.192		663.988.192
1.2.1.8.01.1.1.01	Poder Executivo - Ativo Civil	480.214.062		480.214.062
1.2.1.8.01.1.1.02	Tribunal de Justiça - Ativo Civil	118.300.779		118.300.779
1.2.1.8.01.1.1.03	Tribunal de Contas - Ativo Civil	14.140.282		14.140.282
1.2.1.8.01.1.1.04	Assembleia Legislativa - Ativo Civil	11.664.068		11.664.068
1.2.1.8.01.1.1.05	Ministério Público - Ativo Civil	38.331.489		38.331.489
1.2.1.8.01.1.1.06	Licença sem Vencimento	373.640		373.640
1.2.1.8.01.1.1.07	A Disposição	451.372		451.372
1.2.1.8.01.1.1.08	Auxiliar de Justiça - Ativo	512.500		512.500
1.2.1.8.01.1.2.00	CPSSS do Servidor Civil Ativo - Multas e Juros	475.210		475.210
1.2.1.8.01.1.2.06	Multas e Juros da Licença sem Vencimento - Servidor	274.531		274.531



**Demonstrativo da Receita dos Orçamentos Fiscal e da
Seguridade Social por Fonte
Recursos de Todas as Fontes
Ano Base: 2022**

Em R\$ 1,00

CÓDIGO	ESPECIFICAÇÃO	TOTAL	REC. TESOUREO	OUTRAS FONTES
1.2.1.8.01.1.2.07	Multas e Juros A Disposição - Servidor	11.967		11.967
1.2.1.8.01.1.2.08	Multa e Juros da Contribuição Servidor Auxiliar de Justiça	188.712		188.712
1.2.1.8.01.2.1.00	CPSSS do Servidor Civil Inativo - Principal	431.321.089		431.321.089
1.2.1.8.01.2.1.01	Poder Executivo - Inativo Civil	283.784.097		283.784.097
1.2.1.8.01.2.1.02	Tribunal de Justiça - Inativo Civil	51.595.607		51.595.607
1.2.1.8.01.2.1.03	Tribunal de Contas - Inativo Civil	21.113.679		21.113.679
1.2.1.8.01.2.1.04	Assembleia Legislativa - Inativo Civil	53.870.148		53.870.148
1.2.1.8.01.2.1.05	Ministério Público - Inativo Civil	19.879.429		19.879.429
1.2.1.8.01.2.1.08	Servidor Auxiliar de Justiça - Inativo	1.078.129		1.078.129
1.2.1.8.01.3.1.00	CPSSS do Servidor Civil - Pensionista - Principal	115.361.080		115.361.080
1.2.1.8.01.3.1.01	Contribuição de Pensionista Civil - Poder Executivo	78.667.185		78.667.185
1.2.1.8.01.3.1.02	Contribuição de Pensionista Civil - Tribunal de Justiça	14.290.006		14.290.006
1.2.1.8.01.3.1.03	Contribuição de Pensionista Civil - Tribunal de Contas	4.189.990		4.189.990
1.2.1.8.01.3.1.04	Contribuição de Pensionista Civil - Assembleia Legislativa	8.945.588		8.945.588
1.2.1.8.01.3.1.05	Contribuição de Pensionista Civil - Ministério Público	8.948.311		8.948.311
1.2.1.8.01.3.1.08	Contribuição de Pensionista Civil - Servidor Auxiliar de Justiça	320.000		320.000
1.2.1.8.01.4.1.00	CPSSS Oriunda de Sentenças Judiciais - Servidor Civil Ativo - Principal	2.501.536		2.501.536
1.2.1.8.01.4.1.01	CPSSS Oriunda de Sentenças Judiciais de Servidor Civil Ativo	2.501.536		2.501.536
1.2.1.8.01.5.1.00	CPSSS Oriunda de Sentenças Judiciais - Servidor Civil Inativo - Principal	2.501.536		2.501.536
1.2.1.8.01.5.1.01	CPSSS Oriunda de Sentenças Judiciais de Servidor Civil Inativo	2.501.536		2.501.536
1.2.1.8.01.6.1.00	CPSSS Oriunda de Sentenças Judiciais - Servidor Civil - Pensionista - Princi	2.501.536		2.501.536
1.2.1.8.01.6.1.01	CPSSS Oriunda de Sentenças Judiciais de Servidor Civil Pensionista	2.501.536		2.501.536
1.2.1.8.02.0.0.00	CPSSS - Parcelamentos - Específico de EST/DF/MUN	1.776.848		1.776.848
1.2.1.8.02.1.1.00	CPSSS - Parcelamentos - Servidor Civil Ativo - Principal	1.776.848		1.776.848



CÓDIGO	ESPECIFICAÇÃO	TOTAL	REC. TESOUREO	OUTRAS FONTES
1.2.1.8.02.1.1.01	Parcelamento Prefeituras - Ativo Civil	1.776.848		1.776.848
1.2.1.8.03.0.0.00	CPSSS Patronal - Servidor Civil - Específico de EST/DF/MUN	3.381.384		3.381.384
1.2.1.8.03.1.1.00	CPSSS Patronal - Servidor Civil Ativo - Principal	3.284.531		3.284.531
1.2.1.8.03.1.1.06	Licença sem Vencimento	478.697		478.697
1.2.1.8.03.1.1.07	A Disposição	907.705		907.705
1.2.1.8.03.1.1.08	Contribuição Patronal Auxiliar de Justiça - Ativo	1.898.129		1.898.129
1.2.1.8.03.1.2.00	CPSSS Patronal - Servidor Civil Ativo - Multas e Juros	96.853		96.853
1.2.1.8.03.1.2.06	Multas e Juros da Contribuição Patronal - Licença sem Vencimento	72.773		72.773
1.2.1.8.03.1.2.07	Multas e Juros da Contribuição Patronal - À Disposição	24.080		24.080
1.2.1.8.05.0.0.00	Contrib. Militares e Pensionistas - Sistema de Proteção Social dos Militares-SP	404.902.353		404.902.353
1.2.1.8.05.1.1.00	Contribuição para o SPSM - Militar Ativo - Principal	129.108.501		129.108.501
1.2.1.8.05.1.1.01	Contribuição de Servidor Militar Ativo - SPSM	129.108.501		129.108.501
1.2.1.8.05.2.1.00	Contribuição para o SPSM - Militar Inativo - Principal	208.473.975		208.473.975
1.2.1.8.05.2.1.01	Contribuição do Servidor Militar Inativo - SPSM	208.473.975		208.473.975
1.2.1.8.05.3.1.00	Contribuição para o SPSM - Pensionistas Militares - Principal	67.319.877		67.319.877
1.2.1.8.05.3.1.01	Contribuição dos Pensionistas Militares para o SPSM	67.319.877		67.319.877
1.3.0.0.00.0.0.00	Receita Patrimonial	354.828.825	121.034.767	233.794.058
1.3.1.0.00.0.0.00	Exploração do Patrimônio Imobiliário do Estado	10.789.179	6.056.783	4.732.396
1.3.1.0.01.0.0.00	Aluguéis, Arrendamentos, Foros, Laudêmos, Tarifas de Ocupação	3.951.508	597.796	3.353.712
1.3.1.0.01.1.1.00	Aluguéis e Arrendamentos - Principal	3.951.508	597.796	3.353.712
1.3.1.0.01.1.1.02	Aluguéis de Salas	2.130.568		2.130.568
1.3.1.0.01.1.1.03	Aluguéis de Casas	17.262		17.262
1.3.1.0.01.1.1.05	Aluguéis de Lanchonetes, Bares e Restaurantes	641.616	3.485	638.131



**Demonstrativo da Receita dos Orçamentos Fiscal e da
Seguridade Social por Fonte
Recursos de Todas as Fontes
Ano Base: 2022**

Em R\$ 1,00

CÓDIGO	ESPECIFICAÇÃO	TOTAL	REC. TESOURO	OUTRAS FONTES
1.3.1.0.01.1.1.08	Aluguéis de Angares - Adm. Direta - Poder Executivo	116.800	116.800	
1.3.1.0.01.1.1.09	Aluguéis do Terminal Rodoviário Rita Maria - Adm. Direta Poder Executivo	244.411	244.411	
1.3.1.0.01.1.1.99	Outras Receitas de Aluguéis e Arrendamentos	800.851	233.100	567.751
1.3.1.0.02.0.0.00	Concessão, Permissão, Autorização ou Cessão do Direito de Uso de Bens Imc	6.837.671	5.458.987	1.378.684
1.3.1.0.02.1.1.00	Concessão, Permissão,Autor.ou Cessão Direito de Uso de Bens Imóveis Pút	6.837.671	5.458.987	1.378.684
1.3.1.0.02.1.1.01	Concessão de Direito de Uso de Área Pública - Adm. Direta - Poder Executivo	4.902.194	4.902.194	
1.3.1.0.02.1.1.02	Concessão de Direito de Uso de Área Pública - Poderes e Adm. Indireta	1.935.477	556.793	1.378.684
1.3.2.0.00.0.0.00	Valores Mobiliários	264.896.159	83.135.883	181.760.276
1.3.2.1.00.0.0.00	Juros e Correções Monetárias	255.377.710	73.621.270	181.756.440
1.3.2.1.00.1.1.00	Remuneração de Depósitos Bancários - Principal	239.047.540	73.621.270	165.426.270
1.3.2.1.00.1.1.01	Remuneração de Depósitos Bancários Rec. Vinc. FUNDEB	7.450.178	7.450.178	
1.3.2.1.00.1.1.02	Remuneração de Depósitos Bancários Rec. Vinc. - Fundo de Saúde	5.189.654		5.189.654
1.3.2.1.00.1.1.03	Remuneração de Depósitos Bancários -Vinc.- Manut. Desenv. Ensino - MDE	2.300.158	2.300.158	
1.3.2.1.00.1.1.04	Remuneração de Depósitos Bancários-Vinc.- Salário Educação	3.770.562	3.770.562	
1.3.2.1.00.1.1.05	Remuneração de Depósitos Bancários Rec. Vinc. - CIDE	526.894	526.894	
1.3.2.1.00.1.1.50	Remuneração de Depósitos Bancários Rec. Não Vinc.- Adm. Direta - Poder Executiv	59.041.191	59.041.191	
1.3.2.1.00.1.1.51	Remuneração de Depósitos Bancários Rec. Não Vinc. - Adm. Indireta Poder Executi	108.624	32.287	76.337
1.3.2.1.00.1.1.52	Remuneração de Depósitos Bancários-Não Vinc.-Legislativo	6.500.000		6.500.000
1.3.2.1.00.1.1.53	Remuneração de Depósitos Bancários-Não Vinc.-Tribunal de Contas	615.000		615.000
1.3.2.1.00.1.1.54	Remuneração de Depósitos Bancários-Não Vinc.-Judiciário	7.731.022		7.731.022
1.3.2.1.00.1.1.55	Remuneração de Depósitos Bancários-Não Vinc.-Ministério Público	2.100.000		2.100.000
1.3.2.1.00.1.1.56	Remuneração de Depósitos Bancários-Não Vinc.-MP-Fundos	2.242.000		2.242.000
1.3.2.1.00.1.1.57	Remuneração de Depósitos Bancários-Não Vinc.-Judiciário-Fundos	16.421.728		16.421.728
1.3.2.1.00.1.1.58	Remuneração de Depósitos Bancários-Não Vinc.-Judiciário-Conta Única	109.783.018		109.783.018



**Demonstrativo da Receita dos Orçamentos Fiscal e da
Seguridade Social por Fonte
Recursos de Todas as Fontes
Ano Base: 2022**

Em R\$ 1,00

CÓDIGO	ESPECIFICAÇÃO	TOTAL	REC. TESOUREIRO	OUTRAS FONTES
1.3.2.1.00.1.1.60	Remuneração de Depósitos Bancários-Não Vinc.-Judiciário Selos Fisc.-FR 0282	183.338		183.338
1.3.2.1.00.1.1.98	Remuneração de Outros Depósitos Rec. Vinc. - Adm. Direta - Poder Executivo	500.000	500.000	
1.3.2.1.00.1.1.99	Remuneração de Outros Depósitos Rec. Vinc. - Adm. Indireta - Poder Executivo	14.584.173		14.584.173
1.3.2.1.00.4.1.00	Remuneração dos Recursos do Regime Próprio de Previdência Social - RPP	16.330.170		16.330.170
1.3.2.1.00.4.1.01	Remuneração Depósitos Vinculados - Movimento - Fundo Financeiro	2.534.379		2.534.379
1.3.2.1.00.4.1.02	Remuneração Depósitos Vinculados - Trib. Justiça - Fundo Financeiro	8.593.130		8.593.130
1.3.2.1.00.4.1.03	Remuneração Depósitos Vinculados - Trib. Contas - Fundo Financeiro	185.756		185.756
1.3.2.1.00.4.1.04	Remuneração Depósitos Vinculados - ALESC - Fundo Financeiro	259.683		259.683
1.3.2.1.00.4.1.05	Remuneração Depósitos Vinculados - Ministério Público - Fundo Financeiro	4.426.757		4.426.757
1.3.2.1.00.4.1.06	Remuneração Depósitos Vinculados - IPREV	330.465		330.465
1.3.2.2.00.0.0.00	Dividendos	3.382	59	3.324
1.3.2.2.00.1.1.00	Dividendos - Principal	3.382	59	3.324
1.3.2.2.00.1.1.02	Dividendos - Poderes e Administração Indireta	3.382	59	3.324
1.3.2.9.00.0.0.00	Outros Valores Mobiliários	9.515.067	9.514.554	513
1.3.2.9.00.1.1.00	Outros Valores Mobiliários - Principal	9.515.067	9.514.554	513
1.3.2.9.00.1.1.01	Remuneração Dep. Bancários por Outras Entidades-Não Vinculados FR 0180	9.114.554	9.114.554	
1.3.2.9.00.1.1.03	Remuneração Dep. Bancários por Outras Entidades - Vinculados FR 0185	400.000	400.000	
1.3.2.9.00.1.1.07	Remuneração Dep. Bancários por Outras Entidades- Vinculados FR 0285	513		513
1.3.3.0.00.0.0.00	Delegação de Serviços Públicos Mediante Concessão, Permissão, Autorização ou	30.000.000		30.000.000
1.3.3.9.00.0.0.00	Demais Delegações de Serviços Públicos	30.000.000		30.000.000
1.3.3.9.99.0.0.00	Outras Delegações de Serviços Públicos	30.000.000		30.000.000
1.3.3.9.99.1.1.00	Outras Delegações de Serviços Públicos - Principal	30.000.000		30.000.000
1.3.3.9.99.1.1.01	Concessão e Permissão ou Credenciamento provenientes da Loteria Estadual de SC	30.000.000		30.000.000



CÓDIGO	ESPECIFICAÇÃO	TOTAL	REC. TESOUREO	OUTRAS FONTES
1.3.4.0.00.0.0.00	Exploração de Recursos Naturais	7.126.030		7.126.030
1.3.4.9.00.0.0.00	Exploração de Outros Recursos Naturais	7.126.030		7.126.030
1.3.4.9.01.0.0.00	Compensações Ambientais	7.126.030		7.126.030
1.3.4.9.01.1.1.00	Compensações Ambientais - Principal	7.126.030		7.126.030
1.3.4.9.01.1.1.02	Compensações Ambientais - Poderes e Adm. Indireta	7.126.030		7.126.030
1.3.5.0.00.0.0.00	Exploração do Patrimônio Intangível	2.839.289		2.839.289
1.3.5.0.01.0.0.00	Outorga de Direito Uso ou Exploração de Criação Protegida-Inst.Científica e Te	2.839.289		2.839.289
1.3.5.0.01.1.1.00	Outorga Direito de Uso ou Expl.de Criação Protegida- Inst.Cient.e Tecnológic	2.839.289		2.839.289
1.3.5.0.01.1.1.01	Royalties - Transferência de Tecnologia	2.839.289		2.839.289
1.3.6.0.00.0.0.00	Cessão de Direitos	39.178.167	31.842.100	7.336.067
1.3.6.0.01.0.0.00	Cessão do Direito de Operacionalização de Pagamentos	39.178.167	31.842.100	7.336.067
1.3.6.0.01.1.1.00	Cessão do Direito de Operacionalização de Pagamentos - Principal	39.178.167	31.842.100	7.336.067
1.3.6.0.01.1.1.01	Cessão Direito de Operacionalização da Folha Pagto de Pessoal -Adm. Direta -P. E)	31.842.100	31.842.100	
1.3.6.0.01.1.1.02	Cessão Direito de Operacionalização da Folha de Pagto de Pessoal -Poderes e Adm	7.336.067		7.336.067
1.4.0.0.00.0.0.00	Receita Agropecuária	2.977.843		2.977.843
1.4.0.0.00.1.1.00	Receita Agropecuária - Principal	2.977.843		2.977.843
1.4.0.0.00.1.1.01	Agricultura	2.041.725		2.041.725
1.4.0.0.00.1.1.02	Piscicultura	109.884		109.884
1.4.0.0.00.1.1.03	Pecuária	349.556		349.556
1.4.0.0.00.1.1.04	Ovinocultura	15.000		15.000
1.4.0.0.00.1.1.99	Outras Receitas Agropecuárias	461.678		461.678
1.5.0.0.00.0.0.00	Receita Industrial	28.461		28.461
1.5.0.0.00.1.1.00	Receita Industrial - Principal	28.461		28.461
1.5.0.0.00.1.1.01	Receita da Indústria de Bebidas e Destilados	28.461		28.461



**Demonstrativo da Receita dos Orçamentos Fiscal e da
Seguridade Social por Fonte
Recursos de Todas as Fontes
Ano Base: 2022**

Em R\$ 1,00

CÓDIGO	ESPECIFICAÇÃO	TOTAL	REC. TESOURO	OUTRAS FONTES
1.6.0.0.00.0.0.00	Receita de Serviços	540.877.660	25.262.543	515.615.117
1.6.1.0.00.0.0.00	Serviços Administrativos e Comerciais Gerais	129.719.796	19.910.697	109.809.099
1.6.1.0.01.0.0.00	Serviços Administrativos e Comerciais Gerais	81.208.854	5.473.800	75.735.054
1.6.1.0.01.1.1.00	Serviços Administrativos e Comerciais Gerais - Principal	81.203.024	5.473.800	75.729.224
1.6.1.0.01.1.1.01	Venda de Livros, Revistas, Publicações e Impressos	15.934.155	4.777.681	11.156.474
1.6.1.0.01.1.1.03	Serviços de Armazenagem	3.082.378		3.082.378
1.6.1.0.01.1.1.04	Serviços de Meteorologia	1.899.296		1.899.296
1.6.1.0.01.1.1.05	Serviços Educacionais	2.291.666	497.143	1.794.523
1.6.1.0.01.1.1.06	Serviços Agropecuários	401.186		401.186
1.6.1.0.01.1.1.07	Serviços Recreativos e Culturais	832.047	196.020	636.027
1.6.1.0.01.1.1.08	Serviços de Consultoria ou Assessoria Técnica	12.569.551		12.569.551
1.6.1.0.01.1.1.09	Serviços de Análise de Solos	1.154.202		1.154.202
1.6.1.0.01.1.1.10	Serviços de Análise de Água	23.835		23.835
1.6.1.0.01.1.1.11	Serviços de Outras Análises	162.040		162.040
1.6.1.0.01.1.1.12	Serviços de Elaboração e Supervisão de Projetos	2.265.935		2.265.935
1.6.1.0.01.1.1.13	Prestação de Serviços de Apenados/Reeducandos	27.750.000		27.750.000
1.6.1.0.01.1.1.14	Serviços de Elaboração Folha Pagamento - Taxa Administrativa sobre Consignação:	12.801.878		12.801.878
1.6.1.0.01.1.1.99	Outros Serviços Administrativos e Comerciais - Poderes e Adm. Indireta	34.855	2.957	31.899
1.6.1.0.01.1.2.00	Serviços Administrativos e Comerciais Gerais - Multas e Juros	5.830		5.830
1.6.1.0.01.1.2.99	Multas e Juros de Outros Serviços Administrativos e Comerciais -Poderes e Adm. In	5.830		5.830
1.6.1.0.02.0.0.00	Inscrição em Concursos e Processos Seletivos	14.818.494	4.632.328	10.186.166
1.6.1.0.02.1.1.00	Inscrição em Concursos e Processos Seletivos - Principal	14.818.494	4.632.328	10.186.166
1.6.1.0.02.1.1.01	Serviços de Inscrição em Concursos Públicos - Adm. Direta - Poder Executivo	4.000.000	4.000.000	



CÓDIGO	ESPECIFICAÇÃO	TOTAL	REC. TESOURO	OUTRAS FONTES
1.6.1.0.02.1.1.02	Serviços de Inscrição em Concursos Públicos - Poderes e Adm. Indireta	9.138.554	632.328	8.506.226
1.6.1.0.02.1.1.03	Serviços de Inscrição no Vestibular	1.679.940		1.679.940
1.6.1.0.03.0.0.00	Serviços de Registro, Certificação e Fiscalização	33.692.448	9.804.569	23.887.879
1.6.1.0.03.1.1.00	Serviços de Registro, Certificação e Fiscalização - Principal	33.692.448	9.804.569	23.887.879
1.6.1.0.03.1.1.01	Serviços de Registro do Comércio	32.186.684	9.656.005	22.530.679
1.6.1.0.03.1.1.02	Serviços de Expedição de Certificados	495.214	148.564	346.650
1.6.1.0.03.1.1.03	Serviços de Inspeção de Produtos de Origem Animal	70.516		70.516
1.6.1.0.03.1.1.05	Defesa Sanitária Vegetal	3.000		3.000
1.6.1.0.03.1.1.06	Defesa Sanitária Animal	3.734		3.734
1.6.1.0.03.1.1.07	Classificação de Produtos de Origem Vegetal	933.300		933.300
1.6.2.0.00.0.0.00	Serviços e Atividades Referentes à Navegação e ao Transporte	3.248.758	3.248.758	
1.6.2.0.02.0.0.00	Serviços de Transporte	3.248.758	3.248.758	
1.6.2.0.02.1.1.00	Serviços de Transporte - Principal	3.248.758	3.248.758	
1.6.2.0.02.1.1.02	Serviços de Terminais Rodoviários - Adm. Direta Poder Executivo	3.248.758	3.248.758	
1.6.3.0.00.0.0.00	Serviços e Atividades Referentes à Saúde	405.806.018		405.806.018
1.6.3.0.02.0.0.00	Serviços de Assistência à Saúde de Servidores Cíveis e Militares	405.806.018		405.806.018
1.6.3.0.02.1.1.00	Serviços de Assistência à Saúde Suplementar do Servidor Civil - Principal	321.648.530		321.648.530
1.6.3.0.02.1.1.01	Contribuição do Associado Ativo - Poder Executivo	75.207.924		75.207.924
1.6.3.0.02.1.1.02	Contribuição do Associado Ativo - Poder Judiciário	10.214.603		10.214.603
1.6.3.0.02.1.1.03	Contribuição do Associado Ativo - Poder Legislativo	1.378.450		1.378.450
1.6.3.0.02.1.1.04	Contribuição do Associado Ativo - Ministério Público	1.685.756		1.685.756
1.6.3.0.02.1.1.05	Contribuição do Associado Ativo- Tribunal de Contas	464.579		464.579
1.6.3.0.02.1.1.06	Contribuição do Associado Ativo - Empresas Superavitárias	3.342.084		3.342.084
1.6.3.0.02.1.1.07	Contribuição do Associado Ativo - Segurados Licenciados	252.164		252.164



CÓDIGO	ESPECIFICAÇÃO	TOTAL	REC. TESOUREO	OUTRAS FONTES
1.6.3.0.02.1.1.10	Contribuição do Associado Inativo - Poder Executivo	103.492.922		103.492.922
1.6.3.0.02.1.1.11	Contribuição do Associado Inativo - Poder Judiciário	4.619.733		4.619.733
1.6.3.0.02.1.1.12	Contribuição do Associado Inativo - Poder Legislativo	1.261.325		1.261.325
1.6.3.0.02.1.1.13	Contribuição do Associado Inativo - Ministério Público	226.857		226.857
1.6.3.0.02.1.1.14	Contribuição do Associado Inativo- Tribunal de Contas	227.107		227.107
1.6.3.0.02.1.1.15	Contribuição do Associado Inativo - Empresas Superavitárias	637		637
1.6.3.0.02.1.1.20	Contribuição do Associado Pensionista - Poder Executivo	14.022.771		14.022.771
1.6.3.0.02.1.1.30	Contribuição do Agregado Ativo - Poder Executivo	9.038.975		9.038.975
1.6.3.0.02.1.1.31	Contribuição do Agregado Ativo - Poder Judiciário	890.918		890.918
1.6.3.0.02.1.1.32	Contribuição do Agregado Ativo - Poder Legislativo	339.432		339.432
1.6.3.0.02.1.1.33	Contribuição do Agregado Ativo - Ministério Público	108.705		108.705
1.6.3.0.02.1.1.34	Contribuição do Agregado Ativo- Tribunal de Contas	113.685		113.685
1.6.3.0.02.1.1.35	Contribuição do Agregado Ativo - Empresas Superavitárias	363.148		363.148
1.6.3.0.02.1.1.40	Contribuição do Agregado Inativo - Poder Executivo	9.940.781		9.940.781
1.6.3.0.02.1.1.41	Contribuição do Agregado Inativo - Poder Judiciário	495.100		495.100
1.6.3.0.02.1.1.60	Coparticipação SC Saúde Auto Gestão	83.664.087		83.664.087
1.6.3.0.02.1.1.61	Coparticipação SC Saúde UNIMED	22.073		22.073
1.6.3.0.02.1.1.62	Coparticipação UNISANTA	271.931		271.931
1.6.3.0.02.1.1.63	Coparticipação Auto Gestão IPESC	2.783		2.783
1.6.3.0.02.1.2.00	Serviços de Assistência à Saúde Suplementar do Servidor Civil - Multas e Ju	2.207		2.207
1.6.3.0.02.1.2.07	Multas e Juros da Contribuição do Associado Ativo - Segurados Licenciados	2.207		2.207
1.6.3.0.02.2.1.00	Serviços de Assistência Médico-Hospitalar do Militar - Principal	84.155.281		84.155.281
1.6.3.0.02.2.1.01	Contribuição do Associado Ativo Militar - Poder Executivo	31.332.298		31.332.298



**Demonstrativo da Receita dos Orçamentos Fiscal e da
Seguridade Social por Fonte
Recursos de Todas as Fontes
Ano Base: 2022**

Em R\$ 1,00

CÓDIGO	ESPECIFICAÇÃO	TOTAL	REC. TESOURO	OUTRAS FONTES
1.6.3.0.02.2.1.02	Contribuição do Associado Inativo Militar- Poder Executivo	39.274.178		39.274.178
1.6.3.0.02.2.1.03	Contribuição do Associado Pensionista Militar - Poder Executivo	7.632.872		7.632.872
1.6.3.0.02.2.1.04	Contribuição do Agregado Ativo - Poder Executivo	1.389.518		1.389.518
1.6.3.0.02.2.1.05	Contribuição do Agregado Inativo - Poder Executivo	4.526.415		4.526.415
1.6.4.0.00.0.0.00	Serviços e Atividades Financeiras	2.103.087	2.103.087	
1.6.4.0.01.0.0.00	Retorno de Operações, Juros e Encargos Financeiros	2.103.087	2.103.087	
1.6.4.0.01.1.1.00	Retorno de Operações, Juros e Encargos Financeiros - Principal	2.103.087	2.103.087	
1.6.4.0.01.1.1.01	Retorno de Operações, Juros e Encargos Financeiros	2.103.087	2.103.087	
1.7.0.0.00.0.0.00	Transferências Correntes	6.555.627.256	5.239.299.577	1.316.327.679
1.7.1.0.00.0.0.00	Transferências da União e de suas Entidades	2.474.327.926	1.879.916.346	594.411.580
1.7.1.8.00.0.0.00	Transferências da União - Específica E/M	2.909.886.262	2.315.474.682	594.411.580
1.7.1.8.01.0.0.00	Participação na Receita da União	1.827.219.238	1.827.219.238	
1.7.1.8.01.1.1.00	Cota-Parte do Fundo de Participação dos Estados e do Distrito Federal - Prir	1.396.640.799	1.396.640.799	
1.7.1.8.01.1.1.01	Cota-Parte do Fundo de Participação dos Estados e do Distrito Federal	1.396.640.799	1.396.640.799	
1.7.1.8.01.6.1.00	Cota-Parte do Imposto S/Produtos Industr.- Estados Export.Produtos Industr.	390.575.439	390.575.439	
1.7.1.8.01.6.1.01	Cota-Parte do IPI- Estadual	292.931.579	292.931.579	
1.7.1.8.01.6.1.02	Cota-Parte do IPI - Municipal	97.643.860	97.643.860	
1.7.1.8.01.7.1.00	Cota-Parte da Contribuição de Intervenção no Domínio Econômico - Principa	40.000.000	40.000.000	
1.7.1.8.01.7.1.01	Cota-Parte CIDE - Estadual	40.000.000	40.000.000	
1.7.1.8.01.8.1.00	Cota-Parte Imp.s/Op.Créd.,Câmbio,Seguro ou Rel.Tít.ou Val.Mobil.-Comerc.1	3.000	3.000	
1.7.1.8.01.8.1.01	Cota-Parte Imp.s/Op.Créd.,Câmbio,Seguro ou Rel.Tít.ou Val.Mobiliários- Comerc.Ol	3.000	3.000	
1.7.1.8.02.0.0.00	Transferência da Compensação Financeira pela Exploração de Recursos Natu	28.526.399	28.526.399	
1.7.1.8.02.1.1.00	Cota-parte da Compensação Financeira de Recursos Hídricos - Principal	19.488.811	19.488.811	
1.7.1.8.02.1.1.01	Cota-parte da Compensação Financeira de Recursos Hídricos	19.488.811	19.488.811	



**Demonstrativo da Receita dos Orçamentos Fiscal e da
Seguridade Social por Fonte**
Recursos de Todas as Fontes
Ano Base: 2022

Em R\$ 1,00

CÓDIGO	ESPECIFICAÇÃO	TOTAL	REC. TESOURO	OUTRAS FONTES
1.7.1.8.02.2.1.00	Cota-parte da Compensação Financeira de Recursos Minerais - CFEM - Prin	4.463.125	4.463.125	
1.7.1.8.02.2.1.01	Cota-parte da Compensação Financeira de Recursos Minerais - CFEM	4.463.125	4.463.125	
1.7.1.8.02.6.1.00	Cota-Parte do Fundo Especial do Petróleo - FEP - Principal	4.574.463	4.574.463	
1.7.1.8.02.6.1.01	Cota-Parte do Fundo Especial do Petróleo - FEP	4.574.463	4.574.463	
1.7.1.8.03.0.0.00	Transf. Recursos Sistema Único de Saúde - SUS - Bloco Manut. das Ações e S	489.658.272		489.658.272
1.7.1.8.03.2.1.00	Transferência de Recursos do SUS - Atenção Especializada - Principal	465.335.495		465.335.495
1.7.1.8.03.2.1.01	MAC - Teto Financeiro	397.850.405		397.850.405
1.7.1.8.03.2.1.02	MAC - SAMU - Serviços de Atendimento Móvel de Urgência	19.226.094		19.226.094
1.7.1.8.03.2.1.10	FAEC - Sistema de Informação Ambulatorial - SIA	48.258.996		48.258.996
1.7.1.8.03.3.1.00	Transf. Recursos do SUS - Vigilância em Saúde - Principal	12.755.333		12.755.333
1.7.1.8.03.3.1.01	Vigilância Epidemiológica e Ambiental em Saúde	9.700.563		9.700.563
1.7.1.8.03.3.1.02	Vigilância Sanitária	3.054.770		3.054.770
1.7.1.8.03.4.1.00	Transf. de Recursos do SUS - Assistência Farmacêutica - Principal	11.567.444		11.567.444
1.7.1.8.03.4.1.03	Componente Medicamentos de Dispensação Excepcional	11.567.444		11.567.444
1.7.1.8.05.0.0.00	Transferências de Recursos do Fundo Nacional do Desenvolvimento da Educa	355.250.000	355.250.000	
1.7.1.8.05.1.1.00	Transferências do Salário-Educação - Principal	285.000.000	285.000.000	
1.7.1.8.05.1.1.01	Transferências do Salário-Educação	285.000.000	285.000.000	
1.7.1.8.05.2.1.00	Transf.Diretas do FNDE referentes ao Programa Dinheiro Direto na Escola -F	250.000	250.000	
1.7.1.8.05.2.1.01	Transf.Diretas do FNDE referentes ao Programa Dinheiro Direto na Escola -PDDE	250.000	250.000	
1.7.1.8.05.3.1.00	Transf.Diretas do FNDE ref. ao Programa Nacional de Alimentação Escolar -	45.000.000	45.000.000	
1.7.1.8.05.3.1.01	Transf.Diretas do FNDE ref. ao Programa Nacional de Alimentação Escolar - PNAE	45.000.000	45.000.000	
1.7.1.8.05.9.1.00	Outras Transf. Diretas do Fundo Nacional do Desenvolvimento da Educação-	25.000.000	25.000.000	
1.7.1.8.05.9.1.01	Outras Transferências Diretas do Fundo Nacional do Desenvolvimento da Educação	25.000.000	25.000.000	



**Demonstrativo da Receita dos Orçamentos Fiscal e da
Seguridade Social por Fonte
Recursos de Todas as Fontes
Ano Base: 2022**

Em R\$ 1,00

CÓDIGO	ESPECIFICAÇÃO	TOTAL	REC. TESOURO	OUTRAS FONTES
1.7.1.8.10.0.0.00	Transferências de Convênios da União e de Suas Entidades	101.023.653	21.493.189	79.530.464
1.7.1.8.10.2.1.00	Transferências de Convênios da União Destinadas a Programas de Educaçã	10.000.000	10.000.000	
1.7.1.8.10.2.1.01	Transferências de Convênios da União Destinadas a Programas de Educação - Adm	10.000.000	10.000.000	
1.7.1.8.10.9.1.00	Outras Transferências de Convênios da União - Principal	91.023.653	11.493.189	79.530.464
1.7.1.8.10.9.1.98	Outras Transf. Convênios União - Adm. Direta - Poder Executivo	11.493.189	11.493.189	
1.7.1.8.10.9.1.99	Outras Transf. Convênios União - Poderes e Adm. Indireta	79.530.464		79.530.464
1.7.1.8.11.0.0.00	Transferências de Recursos para Segurança Pública	275.000		275.000
1.7.1.8.11.1.1.00	Transferências de Recursos do Fundo Penitenciário Nacional - FUNPEN - Pr	275.000		275.000
1.7.1.8.11.1.1.01	Transferências de Recursos do Fundo Penitenciário Nacional - FUNPEN	275.000		275.000
1.7.1.8.12.0.0.00	Transferências de Recursos do Fundo Nacional de Assistência Social - FNAS	155.650		155.650
1.7.1.8.12.1.1.00	Transferências de Recursos do Fundo Nacional de Assistência Social - FNAS	155.650		155.650
1.7.1.8.12.1.1.01	Transferências de Recursos do Fundo Nacional de Assistência Social - FNAS	155.650		155.650
1.7.1.8.99.0.0.00	Outras Transferências da União	107.778.050	82.985.856	24.792.194
1.7.1.8.99.1.1.00	Outras Transferências da União - Principal	107.778.050	82.985.856	24.792.194
1.7.1.8.99.1.1.02	Outras Transferências da União - Situação de Emergência e Calamidade - Adm. Indi	675.435		675.435
1.7.1.8.99.1.1.05	Outras Transferências da União - Transf. do Fundo Nacional de Segurança Pública (17.616.759		17.616.759
1.7.1.8.99.1.1.12	Outras Transferências da União - LC nº 176/2020 - FR 0129	82.985.856	82.985.856	
1.7.1.8.99.1.1.99	Outras Transferências da União - Poderes e Adm. Indireta	6.500.000		6.500.000
1.7.3.0.00.0.0.00	Transferências dos Municípios e de suas Entidades	2.425.711		2.425.711
1.7.3.8.00.0.0.00	Transferências dos Municípios - Específica E/M	2.425.711		2.425.711
1.7.3.8.10.0.0.00	Transferência de Convênios dos Municípios e de Suas Entidades	2.425.711		2.425.711
1.7.3.8.10.9.1.00	Outras Transferências de Convênios dos Municípios - Principal	2.425.711		2.425.711
1.7.3.8.10.9.1.99	Outras Transferências de Convênios dos Municípios - Poderes e Adm. Indireta	2.425.711		2.425.711
1.7.4.0.00.0.0.00	Transferências de Instituições Privadas	791.257.087	83.629.593	707.627.494



CÓDIGO	ESPECIFICAÇÃO	TOTAL	REC. TESOURO	OUTRAS FONTES
1.7.4.8.00.0.0.00	Transferências de Instituições Privadas - Específica E/M	791.257.087	83.629.593	707.627.494
1.7.4.8.01.0.0.00	Transferência de Convênios de Instituições Privadas para EST/DF/MUN	8.395.256		8.395.256
1.7.4.8.01.9.1.00	Outras Transferências de Convênios de Instituições Privadas - Principal	8.395.256		8.395.256
1.7.4.8.01.9.1.01	Out.Transf.Instituições Privadas - Convênios, Ajustes e Acordos - Poderes e Adm.In	8.395.256		8.395.256
1.7.4.8.10.0.0.00	Outras Transferência de Instituições Privadas - Não Especificadas Anteriormer	782.861.831	83.629.593	699.232.238
1.7.4.8.10.1.1.00	Outras Transferências de Instituições Privadas - Não Especific.Anteriormente	782.861.831	83.629.593	699.232.238
1.7.4.8.10.1.1.03	Doações FUNDOSOCIAL	491.256.355		491.256.355
1.7.4.8.10.1.1.04	Transferências de Instituições Privadas - Programa Pró-Emprego Estadual - FR 026	671	201	470
1.7.4.8.10.1.1.06	Transferências de Instituições Privadas - Manutenção do Ensino Superior - FR 0265	209.648.598	62.894.579	146.754.019
1.7.4.8.10.1.1.07	Transferências de Instituições Privadas - Receita Agroindustrial - FDR - FR 0266	63.000.000	18.900.000	44.100.000
1.7.4.8.10.1.1.09	Transferências de Instituições Privadas - para FAPESC - FR 0269	6.116.040	1.834.812	4.281.228
1.7.4.8.10.1.1.10	Transferências de Instituições Privadas -Adm. Indireta FR 0269	12.840.167		12.840.167
1.7.5.0.00.0.0.00	Transferências de Outras Instituições Públicas	3.275.753.637	3.275.753.637	
1.7.5.8.00.0.0.00	Transferências de Outras Instituições Públicas - Específica E/M	3.275.753.637	3.275.753.637	
1.7.5.8.01.0.0.00	Transf.Recursos do Fundo de Manut.e Desenv. Educação Básica e Valor.Prof.	3.275.753.637	3.275.753.637	
1.7.5.8.01.1.1.00	Transf.Rec. Fundo de Manut. Desenv.Educ.Básica e Valor.Prof. Educ.-FUNC	3.275.753.637	3.275.753.637	
1.7.5.8.01.1.1.01	Transferências de Recursos do FUNDEB	3.275.753.637	3.275.753.637	
1.7.7.0.00.0.0.00	Transferências de Pessoas Físicas	11.862.894		11.862.894
1.7.7.8.00.0.0.00	Transferências de Pessoas Físicas - Específica E/M	11.862.894		11.862.894
1.7.7.8.01.0.0.00	Transferência Pessoas Físicas - Específicas de Estados/DF/Município	11.862.894		11.862.894
1.7.7.8.01.9.1.00	Outras Transf. de Pessoas Físicas - Esp. E/Df/M - Não Especificadas Anteric	11.862.894		11.862.894
1.7.7.8.01.9.1.02	Outras Transferências de Pessoas Físicas - Adm. Indireta - FR. 0269	11.760.000		11.760.000
1.7.7.8.01.9.1.99	Outras Transferências de Pessoas Físicas - Poderes e Adm.Indireta	102.894		102.894



CÓDIGO	ESPECIFICAÇÃO	TOTAL	REC. TESOURO	OUTRAS FONTES
1.9.0.0.00.0.0.00	Outras Receitas Correntes	434.772.357	194.477.817	240.294.540
1.9.1.0.00.0.0.00	Multas Administrativas, Contratuais e Judiciais	144.548.762	79.461.346	65.087.416
1.9.1.0.01.0.0.00	Multas Previstas em Legislação Específica	130.280.786	76.181.241	54.099.545
1.9.1.0.01.1.1.00	Multas Previstas em Legislação Específica - Principal	129.504.482	75.416.425	54.088.057
1.9.1.0.01.1.1.01	Multas por Infração à Legislação de Trânsito - Poderes e Adm. Indireta	58.154.110	10.500.000	47.654.110
1.9.1.0.01.1.1.03	Multas por Auto de Infração - Adm. Direta - Poder Executivo	11.738.492	11.738.492	
1.9.1.0.01.1.1.04	Multas por Auto de Infração - Poderes e Adm. Indireta	1.487.012	236.104	1.250.908
1.9.1.0.01.1.1.05	Multas - Medidas Compensatórias - Termos de Ajuste de Conduta	4.005.589		4.005.589
1.9.1.0.01.1.1.06	Multas por Infração a Legislação da Vigilância Sanitária	381.500	64.050	317.450
1.9.1.0.01.1.1.08	Multas por Infração à Legislação de Trânsito - Adm. Direta P. Executivo	52.735.340	52.735.340	
1.9.1.0.01.1.1.09	Multas por Infração à Legislação de Operação do Transp.Rodoviário-Adm. Direta P.I	129.747	129.747	
1.9.1.0.01.1.1.11	Prestações Pecuniárias - Cooperação Técnica MP/SC x SSP/SC	860.000		860.000
1.9.1.0.01.1.1.98	Outras Multas Previstas em Legislação Específica - Adm. Direta - P. Executivo	12.692	12.692	
1.9.1.0.01.1.2.00	Multas Previstas em Legislação Específica - Multas e Juros	197.460	197.460	
1.9.1.0.01.1.2.03	Multas e Juros de Auto de Infração - Adm. Direta - Poder Executivo	197.460	197.460	
1.9.1.0.01.1.3.00	Multas Previstas em Legislação Específica - Dívida Ativa	575.875	567.356	8.519
1.9.1.0.01.1.3.07	Dívida Ativa da Multa Ato Atentatório Exercício de Jurisdição	8.519		8.519
1.9.1.0.01.1.3.08	Dívida Ativa de Multas por Infração a Legislação de Trânsito - Adm. Direta P.Executi	567.356	567.356	
1.9.1.0.01.1.4.00	Multas Previstas em Legislação Específica - Dívida Ativa - Multas e Juros	2.969		2.969
1.9.1.0.01.1.4.07	Multas e Juros da Dívida Ativa da Multa Ato Atentatório Exercício de Jurisdição	2.969		2.969
1.9.1.0.04.0.0.00	Multas Previstas na Legislação sobre Defesa dos Direitos Difusos	494.590		494.590
1.9.1.0.04.1.3.00	Multas Previstas na Legislação sobre Defesa dos Direitos Difusos - Dívida At	441.730		441.730
1.9.1.0.04.1.3.01	Dívida Ativa de Multas Aplicadas pelo PROCON	441.730		441.730
1.9.1.0.04.1.4.00	Multas Previstas na Legislação s/Defesa dos Direitos Difusos -Dív.Ativa - Mu	52.860		52.860



**Demonstrativo da Receita dos Orçamentos Fiscal e da
Seguridade Social por Fonte
Recursos de Todas as Fontes
Ano Base: 2022**

Em R\$ 1,00

CÓDIGO	ESPECIFICAÇÃO	TOTAL	REC. TESOUREIRO	OUTRAS FONTES
1.9.1.0.04.1.4.01	Multas e Juros da Dívida Ativa de Multas Aplicadas pelo PROCON	52.860		52.860
1.9.1.0.06.0.0.00	Multas por Danos Ambientais	5.593.260	1.677.978	3.915.282
1.9.1.0.06.1.1.00	Multas Administrativas por Danos Ambientais - Principal	5.593.260	1.677.978	3.915.282
1.9.1.0.06.1.1.01	Multas por Danos ao Meio Ambiente	5.593.260	1.677.978	3.915.282
1.9.1.0.07.0.0.00	Multas Aplicadas pelos Tribunais de Contas	1.306.134	1.306.134	
1.9.1.0.07.1.1.00	Multas Aplicadas pelos Tribunais de Contas - Principal	1.306.134	1.306.134	
1.9.1.0.07.1.1.01	Multa Aplicadas pelos Tribunais de Contas	1.306.134	1.306.134	
1.9.1.0.08.0.0.00	Multas Decorrentes de Sentenças Judiciais	3.433.856	22.717	3.411.139
1.9.1.0.08.1.1.00	Multas Decorrentes de Sentenças Judiciais - Principal	3.433.856	22.717	3.411.139
1.9.1.0.08.1.1.01	Multas Decorrentes Sentença Penal Condenatória - Adm.Direta - Poder Executivo	13.974	13.974	
1.9.1.0.08.1.1.02	Multas Compensatórias por Sentenças Judiciais	2.393.189		2.393.189
1.9.1.0.08.1.1.03	Multas Decorrentes Sentença Penal Condenatória - Poderes e Adm.Indireta	1.017.950		1.017.950
1.9.1.0.08.1.1.04	Multa Cominatória decorrente de Sentença Judicial - Adm. Direta Poder Executivo	8.743	8.743	
1.9.1.0.09.0.0.00	Multas e Juros Previstos em Contratos	3.440.136	273.277	3.166.859
1.9.1.0.09.1.1.00	Multas e Juros Previstos em Contratos - Principal	3.430.136	273.277	3.156.859
1.9.1.0.09.1.1.01	Multas e Juros Previstos em Contrato - Adm. Direta - Poder Executivo	150.600	150.600	
1.9.1.0.09.1.1.02	Multas e Juros Previstos em Contrato -Poderes e Adm. Indireta	3.279.536	122.677	3.156.859
1.9.1.0.09.1.3.00	Multas e Juros Previstos em Contratos - Dívida Ativa	10.000		10.000
1.9.1.0.09.1.3.02	Dívida Ativa das Multas e Juros Previstos em Contrato - Poderes e Adm. Indireta	10.000		10.000
1.9.2.0.00.0.0.00	Indenizações, Restituições e Ressarcimentos	83.249.223	79.698.732	3.550.491
1.9.2.1.00.0.0.00	Indenizações	1.702.362	1.259.401	442.961
1.9.2.1.01.0.0.00	Indenizações por Danos Causados ao Patrimônio Público	536.526	487.325	49.201
1.9.2.1.01.1.1.00	Indenizações por Danos Causados ao Patrimônio Público - Principal	536.526	487.325	49.201



**Demonstrativo da Receita dos Orçamentos Fiscal e da
Seguridade Social por Fonte**
Recursos de Todas as Fontes
Ano Base: 2022

Em R\$ 1,00

CÓDIGO	ESPECIFICAÇÃO	TOTAL	REC. TESOURO	OUTRAS FONTES
1.9.2.1.01.1.1.01	Indenizações por Danos ao Patrimônio Público- Adm. Direta Poder Executivo	485.524	485.524	
1.9.2.1.01.1.1.02	Indenizações por Danos ao Patrimônio Público - Poderes e Adm. Indireta	51.002	1.801	49.201
1.9.2.1.03.0.0.00	Indenização por Sinistro	305.000	125.100	179.900
1.9.2.1.03.1.1.00	Indenização por Sinistro - Principal	305.000	125.100	179.900
1.9.2.1.03.1.1.01	Receita de Prêmios de Seguros - Adm. Direta Poder Executivo	48.000	48.000	
1.9.2.1.03.1.1.02	Receita de Prêmios de Seguros - Poderes e Adm. Indireta	257.000	77.100	179.900
1.9.2.1.99.0.0.00	Outras Indenizações	860.836	646.977	213.860
1.9.2.1.99.1.1.00	Outras Indenizações - Principal	860.836	646.977	213.860
1.9.2.1.99.1.1.98	Outras Indenizações FR 0169 - Adm. Direta Poder Executivo	566.485	566.485	
1.9.2.1.99.1.1.99	Outras Indenizações FR 0269 - Poderes e Adm. Indireta	294.351	80.492	213.860
1.9.2.2.00.0.0.00	Restituições	4.400.996	1.579.304	2.821.692
1.9.2.2.01.0.0.00	Restituição de Convênios	703.524	410.775	292.749
1.9.2.2.01.1.1.00	Restituição de Convênios - Primárias - Principal	703.524	410.775	292.749
1.9.2.2.01.1.1.16	Restituições de Convênios - FR 0191	410.775	410.775	
1.9.2.2.01.1.1.27	Restituições de Convênios - FR 0261	292.749		292.749
1.9.2.2.06.0.0.00	Restituição de Despesas de Exercícios Anteriores	3.138.844	700.000	2.438.844
1.9.2.2.06.1.1.00	Restituição de Despesas de Exercícios Anteriores - Principal	2.998.567	700.000	2.298.567
1.9.2.2.06.1.1.02	Recuperação de Despesas de Exerc. Anteriores - FR 0111	700.000	700.000	
1.9.2.2.06.1.1.22	Recuperação de Despesas de Exerc. Anteriores - FR 0228	1		1
1.9.2.2.06.1.1.24	Recuperação de Despesas de Exerc. Anteriores - FR 0240	1.051.089		1.051.089
1.9.2.2.06.1.1.25	Recuperação de Despesas de Exerc. Anteriores - FR 0250	1.133.571		1.133.571
1.9.2.2.06.1.1.27	Recuperação de Despesas de Exerc. Anteriores - FR 0260	862		862
1.9.2.2.06.1.1.30	Recuperação de Despesas de Exerc. Anteriores - FR 0269	98.273		98.273
1.9.2.2.06.1.1.33	Recuperação de Despesas de Exerc. Anteriores - FR 0299	285		285



**Demonstrativo da Receita dos Orçamentos Fiscal e da
Seguridade Social por Fonte
Recursos de Todas as Fontes
Ano Base: 2022**

Em R\$ 1,00

CÓDIGO	ESPECIFICAÇÃO	TOTAL	REC. TESOUREO	OUTRAS FONTES
1.9.2.2.06.1.1.34	Recuperação de Despesas de Exerc. Anteriores - FR 0219	14.486		14.486
1.9.2.2.06.1.3.00	Restituição de Despesas de Exercícios Anteriores -Dívida Ativa	86.559		86.559
1.9.2.2.06.1.3.30	Dívida Ativa da Recuperação de Despesas de Exerc. Anteriores - FR 0269	86.559		86.559
1.9.2.2.06.1.4.00	Restituição de Despesas de Exercícios Anteriores - Dívida Ativa - Multas e Ju	53.718		53.718
1.9.2.2.06.1.4.30	Multas e Juros da Dívida Ativa de Despesas de Exercícios Anteriores - FR 0269	53.718		53.718
1.9.2.2.99.0.0.00	Outras Restituições	558.628	468.529	90.099
1.9.2.2.99.1.1.00	Outras Restituições - Principal	558.628	468.529	90.099
1.9.2.2.99.1.1.01	Restituição em Folha de Pagamento - FR 0101	418.058	418.058	
1.9.2.2.99.1.1.04	Restituição em Folha de Pagamento - FR 0131	50.471	50.471	
1.9.2.2.99.1.1.11	Restituição em Folha de Pagamento - FR 0269	88.751		88.751
1.9.2.2.99.1.1.14	Restituição em Folha de Pagamento - FR 0299	1.348		1.348
1.9.2.3.00.0.0.00	Ressarcimentos	77.145.865	76.860.027	285.838
1.9.2.3.99.0.0.00	Outros Ressarcimentos	77.145.865	76.860.027	285.838
1.9.2.3.99.1.1.00	Outros Ressarcimentos - Principal	77.145.865	76.860.027	285.838
1.9.2.3.99.1.1.01	Ressarcimento de Pessoal Cedido - FR 0101	40.691.209	40.691.209	
1.9.2.3.99.1.1.02	Ressarcimento de Pessoal Cedido - FR 0111	328.845	328.845	
1.9.2.3.99.1.1.04	Ressarcimento de Pessoal Cedido - FR 0250	240.324		240.324
1.9.2.3.99.1.1.07	Ressarcimento de Pessoal Cedido - FR 0219	14.434		14.434
1.9.2.3.99.1.1.26	Ressarcimento Utilização Sistema Informatizado - Vistoria Veicular	35.839.973	35.839.973	
1.9.2.3.99.1.1.73	Outros Ressarcimentos - FR 0269	31.080		31.080
1.9.3.0.00.0.0.00	Bens, Direitos e Valores Incorporados ao Patrimônio Público	935.506	270.000	665.506
1.9.3.0.02.0.0.00	Alienação de Bens Apreendidos	900.000	270.000	630.000
1.9.3.0.02.1.1.00	Alienação de Bens e Mercadorias Apreendidos - Principal	900.000	270.000	630.000



**Demonstrativo da Receita dos Orçamentos Fiscal e da
Seguridade Social por Fonte
Recursos de Todas as Fontes
Ano Base: 2022**

Em R\$ 1,00

CÓDIGO	ESPECIFICAÇÃO	TOTAL	REC. TESOUREO	OUTRAS FONTES
1.9.3.0.02.1.1.01	Alienação de Bens e Mercadorias Apreendidos - Adm. Indireta P. Executivo	900.000	270.000	630.000
1.9.3.0.05.0.0.00	Receitas Reconhecidas por Força de Decisões Judiciais e de Tribunais Admini	35.506		35.506
1.9.3.0.05.1.1.00	Receitas Reconhecidas por Força de Decisões Judiciais e de Tribunais Admi	35.506		35.506
1.9.3.0.05.1.1.02	Receitas Reconhecidas por Força de Decisões Judiciais - Poderes e Adm. Indireta	35.506		35.506
1.9.9.0.00.0.0.00	Demais Receitas Correntes	206.038.866	35.047.738	170.991.128
1.9.9.0.03.0.0.00	Compensações Financ.entre Regime Geral e Regimes Próprios de Previdência	28.674.787		28.674.787
1.9.9.0.03.1.1.00	Comp.Financeiras entre Regime Geral e Regime Próprio de Prev. dos Servid	28.674.787		28.674.787
1.9.9.0.03.1.1.01	Compensação Financeiras entre o Regime Geral e os Regimes Próprios de Prev. Se	28.674.787		28.674.787
1.9.9.0.12.0.0.00	Encargos Legais pela Inscrição em Dívida Ativa e Receitas de Ônus de Sucum	39.216.348		39.216.348
1.9.9.0.12.2.1.00	Ônus de Sucumbência - Principal	39.216.348		39.216.348
1.9.9.0.12.2.1.01	Honorários Advocatícios - Poderes e Adm. Indireta	39.216.348		39.216.348
1.9.9.0.99.0.0.00	Outras Receitas	138.147.731	35.047.738	103.099.993
1.9.9.0.99.1.1.00	Outras Receitas - Primárias - Principal	84.605.709	1.273.774	83.331.935
1.9.9.0.99.1.1.98	Outras Receitas - Adm. Direta Poder Executivo	1.273.774	1.273.774	
1.9.9.0.99.1.1.99	Outras Receitas -Poderes e Adm. Indireta	83.331.935		83.331.935
1.9.9.0.99.1.3.00	Outras Receitas - Primárias - Dívida Ativa	34.455.329	32.819.604	1.635.725
1.9.9.0.99.1.3.98	Dívida Ativa de Outras Receitas - Adm. Direta do Poder Executivo	32.269.623	32.269.623	
1.9.9.0.99.1.3.99	Dívida Ativa de Outras Receitas - Poderes e Adm. Indireta	2.185.706	549.981	1.635.725
1.9.9.0.99.1.4.00	Outras Receitas - Primárias - Dívida Ativa - Multas e Juros	1.950.407	954.361	996.046
1.9.9.0.99.1.4.98	Multas e Juros da Dívida Ativa de Outras Receitas - Adm. Direta Poder Executivo	743.749	743.749	
1.9.9.0.99.1.4.99	Multas e Juros da Dívida Ativa de Outras Receitas - Poderes e Adm. Indireta	1.206.658	210.612	996.046
1.9.9.0.99.2.1.00	Outras Receitas - Financeiras - Principal	17.136.286		17.136.286
1.9.9.0.99.2.1.01	Acréscimos Contratuais PRODEC	17.136.286		17.136.286
2.0.0.0.00.0.0.00	Receitas de Capital	971.531.975	883.974.382	87.557.593



CÓDIGO	ESPECIFICAÇÃO	TOTAL	REC. TESOURO	OUTRAS FONTES
2.1.0.0.00.0.0.00	Operações de Crédito	839.200.000	839.200.000	
2.1.1.0.00.0.0.00	Operações de Crédito - Mercado Interno	786.200.000	786.200.000	
2.1.1.9.00.0.0.00	Outras Operações de Crédito - Mercado Interno	786.200.000	786.200.000	
2.1.1.9.00.1.1.00	Outras Operações de Crédito - Mercado Interno - Principal	786.200.000	786.200.000	
2.1.1.9.00.1.1.06	BNDES/BB Projetos Estratégicos para Desenvolvimento do Estado - Lei 17.186/201	786.200.000	786.200.000	
2.1.2.0.00.0.0.00	Operações de Crédito - Mercado Externo	53.000.000	53.000.000	
2.1.2.8.00.0.0.00	Operação de Crédito Externas - Estados/DF/Municípios	53.000.000	53.000.000	
2.1.2.8.01.0.0.00	Operações de Crédito Externas - Estados/DF/ Municípios	53.000.000	53.000.000	
2.1.2.8.01.5.1.00	Operações Crédito Externas para Programas de Modernização da Admin. Pú	53.000.000	53.000.000	
2.1.2.8.01.5.1.03	PROFISCO II SC / BID - Lei n. 17.539/2018	53.000.000	53.000.000	
2.2.0.0.00.0.0.00	Alienação de Bens	25.180.699	550.800	24.629.899
2.2.1.0.00.0.0.00	Alienação de Bens Móveis	4.624.223		4.624.223
2.2.1.3.00.0.0.00	Alienação de Bens Móveis e Semoventes	4.299.000		4.299.000
2.2.1.3.00.1.1.00	Alienação de Bens Móveis e Semoventes - Principal	4.299.000		4.299.000
2.2.1.3.00.1.1.02	Alienação de Bens Móveis e Semoventes - Poderes e Adm. Indireta	4.299.000		4.299.000
2.2.1.8.00.0.0.00	Alienação de Bens Móveis Específica para Estados, DF e Municípios	325.223		325.223
2.2.1.8.01.0.0.00	Alienação de Títulos Mobiliários	325.223		325.223
2.2.1.8.01.1.1.00	Alienação de Investimentos Temporários - Principal	325.223		325.223
2.2.1.8.01.1.1.02	Alienação de Investimentos Temporários - Poderes e Adm. Indireta	325.223		325.223
2.2.2.0.00.0.0.00	Alienação de Bens Imóveis	20.556.476	550.800	20.005.676
2.2.2.0.00.1.1.00	Alienação de Bens Imóveis - Principal	20.556.476	550.800	20.005.676
2.2.2.0.00.1.1.01	Alienação de Bens Imóveis - Adm. Direta - Poder Executivo	550.800	550.800	
2.2.2.0.00.1.1.02	Alienação de Bens Imóveis - Poderes e Adm. Indireta	20.005.676		20.005.676



CÓDIGO	ESPECIFICAÇÃO	TOTAL	REC. TESOUREO	OUTRAS FONTES
2.3.0.0.00.0.0.00	Amortização de Empréstimos	29.998.094	7.323.582	22.674.512
2.3.0.0.06.0.0.00	Amortização de Empréstimos Contratuais	6.959.073	6.959.073	
2.3.0.0.06.1.1.00	Amortização de Empréstimos Contratuais - Principal	6.959.073	6.959.073	
2.3.0.0.06.1.1.01	Amortização de Empréstimos Contratuais - Adm. Direta - Poder Executivo	6.959.073	6.959.073	
2.3.0.0.07.0.0.00	Amortização de Financiamentos	23.039.021	364.509	22.674.512
2.3.0.0.07.1.1.00	Amortização de Financiamentos - Principal	22.979.021	364.509	22.614.512
2.3.0.0.07.1.1.01	Amortização de Financiamentos Habitacional	2.019.512		2.019.512
2.3.0.0.07.1.1.98	Amortização de Financiamentos Diversos - Adm. Direta - Poder Executivo	364.509	364.509	
2.3.0.0.07.1.1.99	Amortização de Financiamentos Diversos - Poderes e Adm. Indireta	20.595.000		20.595.000
2.3.0.0.07.1.3.00	Amortização de Financiamentos - Dívida Ativa	60.000		60.000
2.3.0.0.07.1.3.99	Dívida Ativa da Amortização de Financiamentos Diversos - Poderes e Adm. Indireta	60.000		60.000
2.4.0.0.00.0.0.00	Transferências de Capital	77.153.182	36.900.000	40.253.182
2.4.1.0.00.0.0.00	Transferências da União e de suas Entidades	73.000.000	36.900.000	36.100.000
2.4.1.8.00.0.0.00	Transferências da União - Específicas de Estados, DF e Municípios	73.000.000	36.900.000	36.100.000
2.4.1.8.10.0.0.00	Transferência de Convênios da União e de suas Entidades	70.000.000	35.000.000	35.000.000
2.4.1.8.10.9.1.00	Outras Transferências de Convênios da União - Principal	70.000.000	35.000.000	35.000.000
2.4.1.8.10.9.1.98	Outras Transferências de Convênios da União - Adm. Direta - Poder Executivo	35.000.000	35.000.000	
2.4.1.8.10.9.1.99	Outras Transferências de Convênios da União - Poderes e Adm. Indireta	35.000.000		35.000.000
2.4.1.8.99.0.0.00	Outras Transferências da União	3.000.000	1.900.000	1.100.000
2.4.1.8.99.1.1.00	Outras Transferências da União - Principal	3.000.000	1.900.000	1.100.000
2.4.1.8.99.1.1.01	Outras Transf. da União - Situação de Emergência e Calamidade - Adm. Direta P. E;	1.900.000	1.900.000	
2.4.1.8.99.1.1.08	Outras Transferências da União - Transf. Recursos Fundo Penitenciário Nacional - F	1.100.000		1.100.000
2.4.3.0.00.0.0.00	Transferências dos Municípios e de suas Entidades	3.880.699		3.880.699
2.4.3.8.00.0.0.00	Transferências dos Municípios e de suas Entidades	3.880.699		3.880.699



**Demonstrativo da Receita dos Orçamentos Fiscal e da
Seguridade Social por Fonte**
Recursos de Todas as Fontes
Ano Base: 2022

Em R\$ 1,00

CÓDIGO	ESPECIFICAÇÃO	TOTAL	REC. TESOURO	OUTRAS FONTES
2.4.3.8.10.0.0.00	Transferências de Convênios dos Municípios e de suas Entidades	3.880.699		3.880.699
2.4.3.8.10.9.1.00	Outras Transferências de Convênios dos Municípios - Principal	3.880.699		3.880.699
2.4.3.8.10.9.1.99	Outras Transferências de Convênios dos Municípios - Poderes e Adm. Indireta	3.880.699		3.880.699
2.4.4.0.00.0.0.00	Transferências de Instituições Privadas	272.483		272.483
2.4.4.0.00.1.1.00	Transferências de Instituições Privadas - Principal	272.483		272.483
2.4.4.0.00.1.1.02	Transferências de Instituições Privadas - Poderes e Adm. Indireta	272.483		272.483
7.0.0.0.00.0.0.00	Receitas Intra Orçamentárias Correntes	1.671.619.860	48.945.839	1.622.674.021
7.2.0.0.00.0.0.00	Receita de Contribuições	1.325.339.513		1.325.339.513
7.2.1.0.00.0.0.00	Contribuições Sociais	1.325.339.513		1.325.339.513
7.2.1.8.00.0.0.00	Contribuições Sociais Específicas de Estados, DF, Municípios	1.325.339.513		1.325.339.513
7.2.1.8.03.0.0.00	CPSSS Patronal - Servidor Civil - Específico de EST/DF/MUN	1.325.339.513		1.325.339.513
7.2.1.8.03.1.1.00	CPSSS Patronal - Servidor Civil Ativo - Principal	1.325.339.513		1.325.339.513
7.2.1.8.03.1.1.01	Poder Executivo - Ativo Civil	960.389.703		960.389.703
7.2.1.8.03.1.1.02	Tribunal de Justiça - Ativo Civil	236.598.178		236.598.178
7.2.1.8.03.1.1.03	Tribunal de Contas - Ativo Civil	28.280.566		28.280.566
7.2.1.8.03.1.1.04	Assembleia Legislativa - Ativo Civil	23.408.087		23.408.087
7.2.1.8.03.1.1.05	Ministério Público - Ativo Civil	76.662.979		76.662.979
7.3.0.0.00.0.0.00	Receita Patrimonial	1.283.331		1.283.331
7.3.1.0.00.0.0.00	Exploração do Patrimônio Imobiliário do Estado	1.283.331		1.283.331
7.3.1.0.01.0.0.00	Aluguéis, Arrendamentos, Foros, Laudêmios, Tarifas de Ocupação	1.283.331		1.283.331
7.3.1.0.01.1.1.00	Aluguéis e Arrendamentos - Principal	1.283.331		1.283.331
7.3.1.0.01.1.1.02	Aluguéis de Salas	1.283.331		1.283.331
7.6.0.0.00.0.0.00	Receita de Serviços	292.870.597	238.884	292.631.713



**Demonstrativo da Receita dos Orçamentos Fiscal e da
Seguridade Social por Fonte
Recursos de Todas as Fontes
Ano Base: 2022**

Em R\$ 1,00

CÓDIGO	ESPECIFICAÇÃO	TOTAL	REC. TESOURO	OUTRAS FONTES
7.6.1.0.00.0.0.00	Serviços Administrativos e Comerciais Gerais	796.280	238.884	557.396
7.6.1.0.01.0.0.00	Serviços Administrativos e Comerciais Gerais	796.280	238.884	557.396
7.6.1.0.01.1.1.00	Serviços Administrativos e Comerciais Gerais - Principal	796.280	238.884	557.396
7.6.1.0.01.1.1.01	Venda de Livros, Revistas, Publicações e Impressos	796.280	238.884	557.396
7.6.3.0.00.0.0.00	Serviços e Atividades Referentes à Saúde	292.074.317		292.074.317
7.6.3.0.02.0.0.00	Serviços de Assistência à Saúde de Servidores Cíveis e Militares	292.074.317		292.074.317
7.6.3.0.02.1.1.00	Serviços de Assistência à Saúde Suplementar do Servidor Civil - Principal	214.858.426		214.858.426
7.6.3.0.02.1.1.01	Contribuição Patronal Ativo - Poder Executivo	75.227.607		75.227.607
7.6.3.0.02.1.1.02	Contribuição Patronal Ativo - Poder Judiciário	10.217.081		10.217.081
7.6.3.0.02.1.1.03	Contribuição Patronal Ativo - Poder Legislativo	1.408.771		1.408.771
7.6.3.0.02.1.1.04	Contribuição Patronal Ativo - Ministério Público	1.683.080		1.683.080
7.6.3.0.02.1.1.05	Contribuição Patronal Ativo- Tribunal de Contas	464.579		464.579
7.6.3.0.02.1.1.06	Contribuição Patronal Ativo - Empresas Superavitárias	3.337.150		3.337.150
7.6.3.0.02.1.1.10	Contribuição Patronal Inativo - Poder Executivo	101.708.162		101.708.162
7.6.3.0.02.1.1.11	Contribuição Patronal Inativo - Poder Judiciário	4.067.956		4.067.956
7.6.3.0.02.1.1.12	Contribuição Patronal Inativo - Poder Legislativo	1.258.438		1.258.438
7.6.3.0.02.1.1.13	Contribuição Patronal Inativo - Ministério Público	226.857		226.857
7.6.3.0.02.1.1.14	Contribuição Patronal Inativo- Tribunal de Contas	227.107		227.107
7.6.3.0.02.1.1.15	Contribuição Patronal Inativo - Empresas Superavitárias	1.563.509		1.563.509
7.6.3.0.02.1.1.20	Contribuição Patronal Pensionista - Poder Executivo	12.334.733		12.334.733
7.6.3.0.02.1.1.21	Contribuição Patronal Pensionista - Poder Judiciário	393.834		393.834
7.6.3.0.02.1.1.22	Contribuição Patronal Pensionista - Poder Legislativo	360.000		360.000
7.6.3.0.02.1.1.23	Contribuição Patronal Pensionista - Ministério Público	21.729		21.729
7.6.3.0.02.1.1.24	Contribuição Patronal Pensionista - Tribunal de Contas	94.821		94.821



**Demonstrativo da Receita dos Orçamentos Fiscal e da
Seguridade Social por Fonte
Recursos de Todas as Fontes
Ano Base: 2022**

Em R\$ 1,00

CÓDIGO	ESPECIFICAÇÃO	TOTAL	REC. TESOUREO	OUTRAS FONTES
7.6.3.0.02.1.1.25	Contribuição Patronal Pensionista - Empresas Superavitárias	263.012		263.012
7.6.3.0.02.2.1.00	Serviços de Assistência Médico-Hospitalar do Militar - Principal	77.215.891		77.215.891
7.6.3.0.02.2.1.01	Contribuição Patronal Ativo Militar - Poder Executivo	31.334.537		31.334.537
7.6.3.0.02.2.1.02	Contribuição Patronal Inativo Militar - Poder Executivo	39.274.333		39.274.333
7.6.3.0.02.2.1.03	Contribuição Patronal Pensionista Militar - Poder Executivo	6.607.021		6.607.021
7.9.0.0.00.0.0.00	Outras Receitas Correntes	52.126.419	48.706.955	3.419.464
7.9.2.0.00.0.0.00	Indenizações, Restituições e Ressarcimentos	52.126.419	48.706.955	3.419.464
7.9.2.3.00.0.0.00	Ressarcimentos	52.126.419	48.706.955	3.419.464
7.9.2.3.99.0.0.00	Outros Ressarcimentos	52.126.419	48.706.955	3.419.464
7.9.2.3.99.1.1.00	Outros Ressarcimentos - Principal	52.126.419	48.706.955	3.419.464
7.9.2.3.99.1.1.01	Ressarcimento de Pessoal Cedido - FR 0101	16.689.062	16.689.062	
7.9.2.3.99.1.1.02	Ressarcimento de Pessoal Cedido - FR 0111	1.491.294	1.491.294	
7.9.2.3.99.1.1.04	Ressarcimento de Pessoal Cedido - FR 0250	551.090		551.090
7.9.2.3.99.1.1.53	Ressarcimento Rede Lógica - Adm. Indireta - F. 0269	2.513.202		2.513.202
7.9.2.3.99.1.1.54	Ressarcimento de Despesas com SC Saúde - Adm. Indireta - F. 0269	355.172		355.172
7.9.2.3.99.1.1.55	Ressarcimento de Precatórios e RPV ao Tesouro - FR 0169	13.589.769	13.589.769	
7.9.2.3.99.1.1.56	Ressarcimento PASEP ao Tesouro - FR 0169	219.369	219.369	
7.9.2.3.99.1.1.57	Ressarcimento de Recursos com Investimentos em Infraestrutura F. 0101	16.133.597	16.133.597	
7.9.2.3.99.1.1.70	Outros Ressarcimentos - FR 0101	120.157	120.157	
7.9.2.3.99.1.1.72	Outros Ressarcimentos - FR 0169	463.707	463.707	
8.0.0.0.00.0.0.00	Receitas Intra Orçamentárias de Capital	10.000.000		10.000.000
8.9.0.0.00.0.0.00	Outras Receitas de Capital	10.000.000		10.000.000
8.9.1.0.00.0.0.00	Integralização de Capital Social	10.000.000		10.000.000



**Demonstrativo da Receita dos Orçamentos Fiscal e da
Seguridade Social por Fonte**
Recursos de Todas as Fontes
Ano Base: 2022

Em R\$ 1,00

CÓDIGO	ESPECIFICAÇÃO	TOTAL	REC. TESOURO	OUTRAS FONTES
8.9.1.0.00.1.1.00	Integralização de Capital Social - Principal	10.000.000		10.000.000
8.9.1.0.00.1.1.01	Integralização de Capital Social	10.000.000		10.000.000
	TOTAL	37.100.171.739	30.928.641.097	6.171.530.642



CÓDIGO	ESPECIFICAÇÃO	TOTAL	REC. TESOURO	OUTRAS FONTES
1.0.0.0.00.0.0.00	Receitas Correntes	32.271.286.472	29.995.720.876	2.275.565.596
1.1.0.0.00.0.0.00	Impostos, Taxas e Contribuições de Melhoria	24.929.196.738	24.415.646.172	513.550.566
1.1.1.0.00.0.0.00	Impostos	23.253.448.896	23.253.448.896	
1.1.1.3.00.0.0.00	Impostos sobre a Renda e Proventos de Qualquer Natureza	1.915.406.841	1.915.406.841	
1.1.1.3.03.0.0.00	Imposto sobre a Renda - Retido na Fonte	1.915.406.841	1.915.406.841	
1.1.1.3.03.1.1.00	Imposto sobre a Renda - Retido na Fonte - Trabalho - Principal	1.864.990.089	1.864.990.089	
1.1.1.3.03.1.1.01	Imposto sobre a Renda - Retido na Fonte - Trabalho	1.864.990.089	1.864.990.089	
1.1.1.3.03.4.1.00	Imposto sobre a Renda - Retido na Fonte - Outros Rendimentos - Principal	50.416.752	50.416.752	
1.1.1.3.03.4.1.01	Imposto sobre a Renda - Retido na Fonte - Outros Rendimentos	50.416.752	50.416.752	
1.1.1.8.00.0.0.00	Impostos Específicos de Estados/DF Municípios	36.172.774.099	36.172.774.099	
1.1.1.8.01.0.0.00	Impostos sobre o Patrimônio para Estados/DF/Municípios	2.931.328.862	2.931.328.862	
1.1.1.8.01.2.1.00	Imposto sobre a Propriedade de Veículos Automotores - Principal	2.284.812.108	2.284.812.108	
1.1.1.8.01.2.1.01	IPVA - Estadual	1.138.649.270	1.138.649.270	
1.1.1.8.01.2.1.02	IPVA - Municipal	1.138.649.270	1.138.649.270	
1.1.1.8.01.2.1.05	IPVA - Estadual - Recuperação Fiscal	3.756.784	3.756.784	
1.1.1.8.01.2.1.06	IPVA - Municipal - Recuperação Fiscal	3.756.784	3.756.784	
1.1.1.8.01.2.2.00	Imposto sobre a Propriedade de Veículos Automotores - Multas e Juros	51.751.102	51.751.102	
1.1.1.8.01.2.2.01	Multas de IPVA - Estadual	23.434.922	23.434.922	
1.1.1.8.01.2.2.02	Juros de Mora IPVA - Estadual	2.440.629	2.440.629	
1.1.1.8.01.2.2.03	Multas de IPVA - Municipal	23.434.922	23.434.922	
1.1.1.8.01.2.2.04	Juros de Mora de IPVA Municipal	2.440.629	2.440.629	
1.1.1.8.01.2.3.00	Imposto sobre a Propriedade de Veículos Automotores - Dívida Ativa	33.360.864	33.360.864	
1.1.1.8.01.2.3.01	Dívida Ativa do IPVA-Estadual	8.837.719	8.837.719	
1.1.1.8.01.2.3.02	Dívida Ativa IPVA-Municipal	8.837.719	8.837.719	



CÓDIGO	ESPECIFICAÇÃO	TOTAL	REC. TESOURO	OUTRAS FONTES
1.1.1.8.01.2.3.05	Dívida Ativa do IPVA-Estadual - Rec. Fiscal	7.842.713	7.842.713	
1.1.1.8.01.2.3.06	Dívida Ativa IPVA-Municipal - Rec. Fiscal	7.842.713	7.842.713	
1.1.1.8.01.2.4.00	Imposto sobre a Propriedade de Veículos Automotores - Dívida Ativa - Multas	9.796.368	9.796.368	
1.1.1.8.01.2.4.01	Multas Dívida Ativa de IPVA - Estadual	1.995.862	1.995.862	
1.1.1.8.01.2.4.02	Juros de Mora Dívida Ativa IPVA - Estadual	2.211.787	2.211.787	
1.1.1.8.01.2.4.03	Multas Dívida Ativa IPVA - Municipal	1.995.862	1.995.862	
1.1.1.8.01.2.4.04	Juros de Mora Dívida Ativa IPVA - Municipal	2.211.787	2.211.787	
1.1.1.8.01.2.4.05	Multas Dívida Ativa de IPVA - Estadual - Rec. Fiscal	268.181	268.181	
1.1.1.8.01.2.4.06	Juros de Mora Dívida Ativa IPVA - Estadual - Rec. Fiscal	422.354	422.354	
1.1.1.8.01.2.4.07	Multas Dívida Ativa IPVA - Municipal - Rec. Fiscal	268.181	268.181	
1.1.1.8.01.2.4.08	Juros de Mora Dívida Ativa IPVA - Municipal - Rec. Fiscal	422.354	422.354	
1.1.1.8.01.3.1.00	Imposto sobre Transmissão Causa Mortis e Doação de Bens e Direitos - Prin	526.543.800	526.543.800	
1.1.1.8.01.3.1.01	Imposto sobre Transmissão Causa Mortis e Doação de Bens e Direitos - ITCMD	526.543.800	526.543.800	
1.1.1.8.01.3.2.00	Imposto sobre Transmissão Causa Mortis e Doação de Bens e Direitos - Mul	20.762.322	20.762.322	
1.1.1.8.01.3.2.01	Multas de ITCMD	15.068.604	15.068.604	
1.1.1.8.01.3.2.02	Juros de ITCMD	5.693.718	5.693.718	
1.1.1.8.01.3.3.00	Imposto sobre Transmissão Causa Mortis e Doação de Bens e Direitos - Dívi	2.021.303	2.021.303	
1.1.1.8.01.3.3.01	ITCMD - Dívida Ativa	2.021.303	2.021.303	
1.1.1.8.01.3.4.00	Imposto s/Transmissão Causa Mortis e Doação de Bens/Direitos-Dívida Ativa	2.280.995	2.280.995	
1.1.1.8.01.3.4.01	Multas Dívida Atida de ITCMD	1.033.044	1.033.044	
1.1.1.8.01.3.4.02	Juros Dívida Ativa de ITCMD	1.247.951	1.247.951	
1.1.1.8.02.0.0.00	Impostos sobre a Produção, Circulação de Mercadorias e Serviços	33.241.445.237	33.241.445.237	
1.1.1.8.02.1.1.00	Imp. s/Op.Relat.à Circulação Mercadorias e s/Prestações Serv.Transp.e Con	32.796.381.555	32.796.381.555	



CÓDIGO	ESPECIFICAÇÃO	TOTAL	REC. TESOURO	OUTRAS FONTES
1.1.1.8.02.1.1.01	ICMS - Estadual	24.376.838.851	24.376.838.851	
1.1.1.8.02.1.1.02	ICMS - Municipal	8.125.612.950	8.125.612.950	
1.1.1.8.02.1.1.11	ICMS - FUNDOSOCIAL Estadual	74.571.461	74.571.461	
1.1.1.8.02.1.1.12	ICMS - FUNDOSOCIAL Municipal	24.857.154	24.857.154	
1.1.1.8.02.1.1.21	ICMS - SEITEC Estadual	23.503.704	23.503.704	
1.1.1.8.02.1.1.22	ICMS - SEITEC Municipal	7.834.568	7.834.568	
1.1.1.8.02.1.1.31	ICMS - PRODEC Estadual	122.372.150	122.372.150	
1.1.1.8.02.1.1.32	ICMS - PRODEC Municipal	40.790.717	40.790.717	
1.1.1.8.02.1.2.00	Imp.s/Op.Relativas à Circ. Mercadorias e s/Prest.Serviços Transp. e Com.- M	110.234.750	110.234.750	
1.1.1.8.02.1.2.01	Multas de ICMS - Estadual	50.727.391	50.727.391	
1.1.1.8.02.1.2.02	Juros de Mora de ICMS - Estadual	31.927.457	31.927.457	
1.1.1.8.02.1.2.03	Multas de ICMS - Municipal	16.909.130	16.909.130	
1.1.1.8.02.1.2.04	Juros de Mora de ICMS - Municipal	10.642.486	10.642.486	
1.1.1.8.02.1.2.11	Multas de ICMS FUNDOSOCIAL - Estadual	16.211	16.211	
1.1.1.8.02.1.2.12	Juros de Mora de ICMS FUNDOSOCIAL - Estadual	982	982	
1.1.1.8.02.1.2.13	Multas de ICMS FUNDOSOCIAL - Municipal	5.404	5.404	
1.1.1.8.02.1.2.14	Juros de Mora de ICMS FUNDOSOCIAL- Municipal	327	327	
1.1.1.8.02.1.2.21	Multas de ICMS SEITEC - Estadual	3.770	3.770	
1.1.1.8.02.1.2.22	Juros de Mora de ICMS SEITEC - Estadual	251	251	
1.1.1.8.02.1.2.23	Multas de ICMS SEITEC - Municipal	1.257	1.257	
1.1.1.8.02.1.2.24	Juros de Mora de ICMS SEITEC - Municipal	84	84	
1.1.1.8.02.1.3.00	Imp.s/Op.Relativas à Circ. Mercadorias e s/Prest. Serviços Transp.e Com.-D	251.561.676	251.561.676	
1.1.1.8.02.1.3.01	Dívida Ativa do ICMS-Estadual	188.671.257	188.671.257	
1.1.1.8.02.1.3.02	Dívida Ativa do ICMS-Municipal	62.890.419	62.890.419	



CÓDIGO	ESPECIFICAÇÃO	TOTAL	REC. TESOURO	OUTRAS FONTES
1.1.1.8.02.1.4.00	Imp.s/Op.Relativas à Circ.Mercadorias e s/Prest.Serviços Transp.e Com.-D.A	83.267.256	83.267.256	
1.1.1.8.02.1.4.01	Multas D.A de ICMS - Estadual	11.174.069	11.174.069	
1.1.1.8.02.1.4.02	Juros de Mora de D.A. de ICMS - Estadual	51.276.373	51.276.373	
1.1.1.8.02.1.4.03	Multas D.A ICMS - Municipal	3.724.690	3.724.690	
1.1.1.8.02.1.4.04	Juros de Mora D.A de ICMS - Municipal	17.092.124	17.092.124	
1.1.2.0.00.0.0.00	Taxas	1.675.747.841	1.162.197.275	513.550.566
1.1.2.1.00.0.0.00	Taxas pelo Exercício do Poder de Polícia	1.200.233.806	1.090.608.788	109.625.018
1.1.2.1.01.0.0.00	Taxas de Inspeção, Controle e Fiscalização	1.174.715.510	1.082.953.299	91.762.211
1.1.2.1.01.1.1.00	Taxas de Inspeção, Controle e Fiscalização - Principal	1.174.715.009	1.082.952.798	91.762.211
1.1.2.1.01.1.1.01	Taxa de Fiscalização de Vigilância Sanitária - Animal	3.400.000	540.000	2.860.000
1.1.2.1.01.1.1.02	Taxa de Regulação e Fiscalização sobre Serviços de Gás Canalizado	6.234.063	1.870.219	4.363.844
1.1.2.1.01.1.1.04	Atos da Saúde Pública	693.195	693.195	
1.1.2.1.01.1.1.05	Atos da Secretaria de Estado da Seg. Pública e Defesa do Cidadão	1.065.175.956	1.065.175.956	
1.1.2.1.01.1.1.07	Atos da Polícia Militar	32.776	32.776	
1.1.2.1.01.1.1.08	Atos da Departamento de Infra-Estrutura - DEINFRA	2.430.808	2.430.808	
1.1.2.1.01.1.1.09	Taxa de Fiscalização do Transporte Intermunicipal de Passageiros	12.468.000	3.740.400	8.727.600
1.1.2.1.01.1.1.10	Taxa de Prevenção Contra Sinistro	1.253.879	1.253.879	
1.1.2.1.01.1.1.11	Taxa de Regulação e Fiscalização sobre Serviços de Saneamento Básico	8.798.186	2.639.456	6.158.730
1.1.2.1.01.1.1.12	Selos de Fiscalização de Atos Registrais	66.967.271		66.967.271
1.1.2.1.01.1.1.13	Taxa de Fiscalização de Agrotóxicos	1.250.249		1.250.249
1.1.2.1.01.1.1.15	Taxa de Licença para Avifauna	821.205	246.362	574.844
1.1.2.1.01.1.1.17	Taxa de Defesa Sanitária Vegetal	859.673		859.673
1.1.2.1.01.1.1.18	Atos da Administração em Geral - FR 0119	4.329.748	4.329.748	



CÓDIGO	ESPECIFICAÇÃO	TOTAL	REC. TESOURO	OUTRAS FONTES
1.1.2.1.01.1.2.00	Taxas de Inspeção, Controle e Fiscalização - Multas e Juros	501	501	
1.1.2.1.01.1.2.05	Multas e Juros dos Atos da Secretaria de Estado da Seg. Pública e Defesa do Cidad	501	501	
1.1.2.1.04.0.0.00	Taxa de Controle e Fiscalização Ambiental	25.518.296	7.655.489	17.862.807
1.1.2.1.04.1.1.00	Taxa de Controle e Fiscalização Ambiental - Principal	25.518.296	7.655.489	17.862.807
1.1.2.1.04.1.1.01	Taxa de Fiscalização Ambiental	25.518.296	7.655.489	17.862.807
1.1.2.2.00.0.0.00	Taxas pela Prestação de Serviços	92.725.137	71.588.487	21.136.650
1.1.2.2.01.0.0.00	Taxas pela Prestação de Serviços	92.725.137	71.588.487	21.136.650
1.1.2.2.01.1.1.00	Taxas pela Prestação de Serviços - Principal	92.480.727	71.344.077	21.136.650
1.1.2.2.01.1.1.04	Taxa de Segurança Preventiva	575.704	575.704	
1.1.2.2.01.1.1.06	Taxa de Registro Contrato Veículo	61.198.414	61.198.414	
1.1.2.2.01.1.1.09	Taxa de Serviço de Inspeção e Licenciamento Ambiental	28.971.170	8.691.351	20.279.819
1.1.2.2.01.1.1.10	Taxa de Serviço de Inspeção da Exploração da Vegetação	471.053	141.316	329.737
1.1.2.2.01.1.1.11	Taxa de Serviço de Inspeção e Expedição de Certidões Ambientais	748.398	224.519	523.879
1.1.2.2.01.1.1.12	Atos do Departamento de Transportes e Terminais - DETER/SIE	512.773	512.773	
1.1.2.2.01.1.1.13	Taxa de Defesa Sanitária Vegetal	3.215		3.215
1.1.2.2.01.1.3.00	Taxas pela Prestação de Serviços - Dívida Ativa	244.410	244.410	
1.1.2.2.01.1.3.12	Dívida Ativa de Atos do Departamento de Transportes e Terminais - DETER/SIE	244.410	244.410	
1.1.2.8.00.0.0.00	Taxas - Específicas dos Estados, DF e Municípios	382.788.898		382.788.898
1.1.2.8.02.0.0.00	Taxas pela Prestação de Serviços	382.788.898		382.788.898
1.1.2.8.02.1.1.00	Taxas Judiciais - Principal	211.833.092		211.833.092
1.1.2.8.02.1.1.01	Taxas de Serviços Judiciais	211.833.092		211.833.092
1.1.2.8.02.1.3.00	Taxas Judiciais - Dívida Ativa	1.153.347		1.153.347
1.1.2.8.02.1.3.01	Dívida Ativa de Taxas de Serviços Judiciais	1.153.347		1,153.347
1.1.2.8.02.1.4.00	Taxas Judiciais - Multas e Juros da Dívida Ativa	592.359		592.359



CÓDIGO	ESPECIFICAÇÃO	TOTAL	REC. TESOUREO	OUTRAS FONTES
1.1.2.8.02.1.4.01	Multas e Juros da Dívida Ativa de Taxas de Serviços Judiciais	592.359		592.359
1.1.2.8.02.2.1.00	Taxas Extrajudiciais - Principal	169.198.013		169.198.013
1.1.2.8.02.2.1.01	Custas Extrajudiciais Destinadas ao FRJ	113.362.669		113.362.669
1.1.2.8.02.2.1.02	Custas Extrajudiciais Destinadas à Assistência Judiciária Gratuita	55.835.344		55.835.344
1.1.2.8.02.2.3.00	Taxas Extrajudiciais - Dívida Ativa	8.711		8.711
1.1.2.8.02.2.3.01	Dívida Ativa de Custas Extrajudiciais Destinadas ao FRJ	8.711		8.711
1.1.2.8.02.2.4.00	Taxas Extrajudiciais - Multas e Juros da Dívida Ativa	3.376		3.376
1.1.2.8.02.2.4.01	Multas e Juros da Dívida Ativa de Custas Extrajudiciais Destinadas ao FRJ	3.376		3.376
1.2.0.0.00.0.0.00	Contribuições	9.281.456		9.281.456
1.2.1.0.00.0.0.00	Contribuições Sociais	9.281.456		9.281.456
1.2.1.8.00.0.0.00	Contribuições Sociais Específicas de Estados, DF, Municípios	9.281.456		9.281.456
1.2.1.8.01.0.0.00	Contribuição do Servidor Civil para o Plano de Seguridade Social - CPSSS -Es	7.504.608		7.504.608
1.2.1.8.01.4.1.00	CPSSS Oriunda de Sentenças Judiciais - Servidor Civil Ativo - Principal	2.501.536		2.501.536
1.2.1.8.01.4.1.01	CPSSS Oriunda de Sentenças Judiciais de Servidor Civil Ativo	2.501.536		2.501.536
1.2.1.8.01.5.1.00	CPSSS Oriunda de Sentenças Judiciais - Servidor Civil Inativo - Principal	2.501.536		2.501.536
1.2.1.8.01.5.1.01	CPSSS Oriunda de Sentenças Judiciais de Servidor Civil Inativo	2.501.536		2.501.536
1.2.1.8.01.6.1.00	CPSSS Oriunda de Sentenças Judiciais - Servidor Civil - Pensionista - Princi	2.501.536		2.501.536
1.2.1.8.01.6.1.01	CPSSS Oriunda de Sentenças Judiciais de Servidor Civil Pensionista	2.501.536		2.501.536
1.2.1.8.02.0.0.00	CPSSS - Parcelamentos - Específico de EST/DF/MUN	1.776.848		1.776.848
1.2.1.8.02.1.1.00	CPSSS - Parcelamentos - Servidor Civil Ativo - Principal	1.776.848		1.776.848
1.2.1.8.02.1.1.01	Parcelamento Prefeituras - Ativo Civil	1.776.848		1.776.848
1.3.0.0.00.0.0.00	Receita Patrimonial	330.742.099	121.034.767	209.707.332
1.3.1.0.00.0.0.00	Exploração do Patrimônio Imobiliário do Estado	8.744.007	6.056.783	2.687.224



CÓDIGO	ESPECIFICAÇÃO	TOTAL	REC. TESOURO	OUTRAS FONTES
1.3.1.0.01.0.0.00	Aluguéis, Arrendamentos, Foros, Laudêmos, Tarifas de Ocupação	1.906.336	597.796	1.308.540
1.3.1.0.01.1.1.00	Aluguéis e Arrendamentos - Principal	1.906.336	597.796	1.308.540
1.3.1.0.01.1.1.02	Aluguéis de Salas	85.396		85.396
1.3.1.0.01.1.1.03	Aluguéis de Casas	17.262		17.262
1.3.1.0.01.1.1.05	Aluguéis de Lanchonetes, Bares e Restaurantes	641.616	3.485	638.131
1.3.1.0.01.1.1.08	Aluguéis de Angares - Adm. Direta - Poder Executivo	116.800	116.800	
1.3.1.0.01.1.1.09	Aluguéis do Terminal Rodoviário Rita Maria - Adm. Direta Poder Executivo	244.411	244.411	
1.3.1.0.01.1.1.99	Outras Receitas de Aluguéis e Arrendamentos	800.851	233.100	567.751
1.3.1.0.02.0.0.00	Concessão, Permissão, Autorização ou Cessão do Direito de Uso de Bens Imc	6.837.671	5.458.987	1.378.684
1.3.1.0.02.1.1.00	Concessão, Permissão,Autor.ou Cessão Direito de Uso de Bens Imóveis Pút	6.837.671	5.458.987	1.378.684
1.3.1.0.02.1.1.01	Concessão de Direito de Uso de Área Pública - Adm. Direta - Poder Executivo	4.902.194	4.902.194	
1.3.1.0.02.1.1.02	Concessão de Direito de Uso de Área Pública - Poderes e Adm. Indireta	1.935.477	556.793	1.378.684
1.3.2.0.00.0.0.00	Valores Mobiliários	243.376.322	83.135.883	160.240.439
1.3.2.1.00.0.0.00	Juros e Correções Monetárias	233.857.886	73.621.270	160.236.616
1.3.2.1.00.1.1.00	Remuneração de Depósitos Bancários - Principal	233.857.886	73.621.270	160.236.616
1.3.2.1.00.1.1.01	Remuneração de Depósitos Bancários Rec. Vinc. FUNDEB	7.450.178	7.450.178	
1.3.2.1.00.1.1.03	Remuneração de Depósitos Bancários -Vinc.- Manut. Desenv. Ensino - MDE	2.300.158	2.300.158	
1.3.2.1.00.1.1.04	Remuneração de Depósitos Bancários-Vinc.- Salário Educação	3.770.562	3.770.562	
1.3.2.1.00.1.1.05	Remuneração de Depósitos Bancários Rec. Vinc. - CIDE	526.894	526.894	
1.3.2.1.00.1.1.50	Remuneração de Depósitos Bancários Rec. Não Vinc.- Adm. Direta - Poder Executiv	59.041.191	59.041.191	
1.3.2.1.00.1.1.51	Remuneração de Depósitos Bancários Rec. Não Vinc. - Adm. Indireta Poder Executi	108.624	32.287	76.337
1.3.2.1.00.1.1.52	Remuneração de Depósitos Bancários-Não Vinc.-Legislativo	6.500.000		6.500.000
1.3.2.1.00.1.1.53	Remuneração de Depósitos Bancários-Não Vinc.-Tribunal de Contas	615.000		615.000
1.3.2.1.00.1.1.54	Remuneração de Depósitos Bancários-Não Vinc.-Judiciário	7.731.022		7.731.022



CÓDIGO	ESPECIFICAÇÃO	TOTAL	REC. TESOUREO	OUTRAS FONTES
1.3.2.1.00.1.1.55	Remuneração de Depósitos Bancários-Não Vinc.-Ministério Público	2.100.000		2.100.000
1.3.2.1.00.1.1.56	Remuneração de Depósitos Bancários-Não Vinc.-MP-Fundos	2.242.000		2.242.000
1.3.2.1.00.1.1.57	Remuneração de Depósitos Bancários-Não Vinc.-Judiciário-Fundos	16.421.728		16.421.728
1.3.2.1.00.1.1.58	Remuneração de Depósitos Bancários-Não Vinc.-Judiciário-Conta Única	109.783.018		109.783.018
1.3.2.1.00.1.1.60	Remuneração de Depósitos Bancários-Não Vinc.-Judiciário Selos Fisc.-FR 0282	183.338		183.338
1.3.2.1.00.1.1.98	Remuneração de Outros Depósitos Rec. Vinc. - Adm. Direta - Poder Executivo	500.000	500.000	
1.3.2.1.00.1.1.99	Remuneração de Outros Depósitos Rec. Vinc. - Adm. Indireta - Poder Executivo	14.584.173		14.584.173
1.3.2.2.00.0.0.00	Dividendos	3.382	59	3.324
1.3.2.2.00.1.1.00	Dividendos - Principal	3.382	59	3.324
1.3.2.2.00.1.1.02	Dividendos - Poderes e Administração Indireta	3.382	59	3.324
1.3.2.9.00.0.0.00	Outros Valores Mobiliários	9.515.054	9.514.554	500
1.3.2.9.00.1.1.00	Outros Valores Mobiliários - Principal	9.515.054	9.514.554	500
1.3.2.9.00.1.1.01	Remuneração Dep. Bancários por Outras Entidades-Não Vinculados FR 0180	9.114.554	9.114.554	
1.3.2.9.00.1.1.03	Remuneração Dep. Bancários por Outras Entidades - Vinculados FR 0185	400.000	400.000	
1.3.2.9.00.1.1.07	Remuneração Dep. Bancários por Outras Entidades- Vinculados FR 0285	500		500
1.3.3.0.00.0.0.00	Delegação de Serviços Públicos Mediante Concessão, Permissão, Autorização ou	30.000.000		30.000.000
1.3.3.9.00.0.0.00	Demais Delegações de Serviços Públicos	30.000.000		30.000.000
1.3.3.9.99.0.0.00	Outras Delegações de Serviços Públicos	30.000.000		30.000.000
1.3.3.9.99.1.1.00	Outras Delegações de Serviços Públicos - Principal	30.000.000		30.000.000
1.3.3.9.99.1.1.01	Concessão e Permissão ou Credenciamento provenientes da Loteria Estadual de SC	30.000.000		30.000.000
1.3.4.0.00.0.0.00	Exploração de Recursos Naturais	7.126.030		7.126.030
1.3.4.9.00.0.0.00	Exploração de Outros Recursos Naturais	7.126.030		7.126.030
1.3.4.9.01.0.0.00	Compensações Ambientais	7.126.030		7.126.030



CÓDIGO	ESPECIFICAÇÃO	TOTAL	REC. TESOUREO	OUTRAS FONTES
1.3.4.9.01.1.1.00	Compensações Ambientais - Principal	7.126.030		7.126.030
1.3.4.9.01.1.1.02	Compensações Ambientais - Poderes e Adm. Indireta	7.126.030		7.126.030
1.3.5.0.00.0.0.00	Exploração do Patrimônio Intangível	2.317.572		2.317.572
1.3.5.0.01.0.0.00	Outorga de Direito Uso ou Exploração de Criação Protegida-Inst.Científica e Te	2.317.572		2.317.572
1.3.5.0.01.1.1.00	Outorga Direito de Uso ou Expl.de Criação Protegida- Inst.Cient.e Tecnológic	2.317.572		2.317.572
1.3.5.0.01.1.1.01	Royalties - Transferência de Tecnologia	2.317.572		2.317.572
1.3.6.0.00.0.0.00	Cessão de Direitos	39.178.167	31.842.100	7.336.067
1.3.6.0.01.0.0.00	Cessão do Direito de Operacionalização de Pagamentos	39.178.167	31.842.100	7.336.067
1.3.6.0.01.1.1.00	Cessão do Direito de Operacionalização de Pagamentos - Principal	39.178.167	31.842.100	7.336.067
1.3.6.0.01.1.1.01	Cessão Direito de Operacionalização da Folha Pagto de Pessoal -Adm. Direta -P. E)	31.842.100	31.842.100	
1.3.6.0.01.1.1.02	Cessão Direito de Operacionalização da Folha de Pagto de Pessoal -Poderes e Adm	7.336.067		7.336.067
1.4.0.0.00.0.0.00	Receita Agropecuária	2.977.843		2.977.843
1.4.0.0.00.1.1.00	Receita Agropecuária - Principal	2.977.843		2.977.843
1.4.0.0.00.1.1.01	Agricultura	2.041.725		2.041.725
1.4.0.0.00.1.1.02	Piscicultura	109.884		109.884
1.4.0.0.00.1.1.03	Pecuária	349.556		349.556
1.4.0.0.00.1.1.04	Ovinocultura	15.000		15.000
1.4.0.0.00.1.1.99	Outras Receitas Agropecuárias	461.678		461.678
1.5.0.0.00.0.0.00	Receita Industrial	28.461		28.461
1.5.0.0.00.1.1.00	Receita Industrial - Principal	28.461		28.461
1.5.0.0.00.1.1.01	Receita da Indústria de Bebidas e Destilados	28.461		28.461
1.6.0.0.00.0.0.00	Receita de Serviços	530.333.998	25.262.543	505.071.455
1.6.1.0.00.0.0.00	Serviços Administrativos e Comerciais Gerais	119.176.134	19.910.697	99.265.437
1.6.1.0.01.0.0.00	Serviços Administrativos e Comerciais Gerais	70.665.192	5.473.800	65.191.392



CÓDIGO	ESPECIFICAÇÃO	TOTAL	REC. TESOURO	OUTRAS FONTES
1.6.1.0.01.1.1.00	Serviços Administrativos e Comerciais Gerais - Principal	70.659.362	5.473.800	65.185.562
1.6.1.0.01.1.1.01	Venda de Livros, Revistas, Publicações e Impressos	15.934.155	4.777.681	11.156.474
1.6.1.0.01.1.1.03	Serviços de Armazenagem	3.082.378		3.082.378
1.6.1.0.01.1.1.04	Serviços de Meteorologia	1.899.296		1.899.296
1.6.1.0.01.1.1.05	Serviços Educacionais	2.291.666	497.143	1.794.523
1.6.1.0.01.1.1.06	Serviços Agropecuários	401.186		401.186
1.6.1.0.01.1.1.07	Serviços Recreativos e Culturais	832.047	196.020	636.027
1.6.1.0.01.1.1.08	Serviços de Consultoria ou Assessoria Técnica	12.569.551		12.569.551
1.6.1.0.01.1.1.09	Serviços de Análise de Solos	1.154.202		1.154.202
1.6.1.0.01.1.1.10	Serviços de Análise de Água	23.835		23.835
1.6.1.0.01.1.1.11	Serviços de Outras Análises	162.040		162.040
1.6.1.0.01.1.1.12	Serviços de Elaboração e Supervisão de Projetos	2.265.935		2.265.935
1.6.1.0.01.1.1.13	Prestação de Serviços de Apenados/Reeducandos	27.750.000		27.750.000
1.6.1.0.01.1.1.14	Serviços de Elaboração Folha Pagamento - Taxa Administrativa sobre Consignação:	2.258.216		2.258.216
1.6.1.0.01.1.1.99	Outros Serviços Administrativos e Comerciais - Poderes e Adm. Indireta	34.855	2.957	31.899
1.6.1.0.01.1.2.00	Serviços Administrativos e Comerciais Gerais - Multas e Juros	5.830		5.830
1.6.1.0.01.1.2.99	Multas e Juros de Outros Serviços Administrativos e Comerciais -Poderes e Adm. In	5.830		5.830
1.6.1.0.02.0.0.00	Inscrição em Concursos e Processos Seletivos	14.818.494	4.632.328	10.186.166
1.6.1.0.02.1.1.00	Inscrição em Concursos e Processos Seletivos - Principal	14.818.494	4.632.328	10.186.166
1.6.1.0.02.1.1.01	Serviços de Inscrição em Concursos Públicos - Adm. Direta - Poder Executivo	4.000.000	4.000.000	
1.6.1.0.02.1.1.02	Serviços de Inscrição em Concursos Públicos - Poderes e Adm. Indireta	9.138.554	632.328	8.506.226
1.6.1.0.02.1.1.03	Serviços de Inscrição no Vestibular	1.679.940		1.679.940
1.6.1.0.03.0.0.00	Serviços de Registro, Certificação e Fiscalização	33.692.448	9.804.569	23.887.879



CÓDIGO	ESPECIFICAÇÃO	TOTAL	REC. TESOURO	OUTRAS FONTES
1.6.1.0.03.1.1.00	Serviços de Registro, Certificação e Fiscalização - Principal	33.692.448	9.804.569	23.887.879
1.6.1.0.03.1.1.01	Serviços de Registro do Comércio	32.186.684	9.656.005	22.530.679
1.6.1.0.03.1.1.02	Serviços de Expedição de Certificados	495.214	148.564	346.650
1.6.1.0.03.1.1.03	Serviços de Inspeção de Produtos de Origem Animal	70.516		70.516
1.6.1.0.03.1.1.05	Defesa Sanitária Vegetal	3.000		3.000
1.6.1.0.03.1.1.06	Defesa Sanitária Animal	3.734		3.734
1.6.1.0.03.1.1.07	Classificação de Produtos de Origem Vegetal	933.300		933.300
1.6.2.0.00.0.0.00	Serviços e Atividades Referentes à Navegação e ao Transporte	3.248.758	3.248.758	
1.6.2.0.02.0.0.00	Serviços de Transporte	3.248.758	3.248.758	
1.6.2.0.02.1.1.00	Serviços de Transporte - Principal	3.248.758	3.248.758	
1.6.2.0.02.1.1.02	Serviços de Terminais Rodoviários - Adm. Direta Poder Executivo	3.248.758	3.248.758	
1.6.3.0.00.0.0.00	Serviços e Atividades Referentes à Saúde	405.806.018		405.806.018
1.6.3.0.02.0.0.00	Serviços de Assistência à Saúde de Servidores Cíveis e Militares	405.806.018		405.806.018
1.6.3.0.02.1.1.00	Serviços de Assistência à Saúde Suplementar do Servidor Civil - Principal	321.648.530		321.648.530
1.6.3.0.02.1.1.01	Contribuição do Associado Ativo - Poder Executivo	75.207.924		75.207.924
1.6.3.0.02.1.1.02	Contribuição do Associado Ativo - Poder Judiciário	10.214.603		10.214.603
1.6.3.0.02.1.1.03	Contribuição do Associado Ativo - Poder Legislativo	1.378.450		1.378.450
1.6.3.0.02.1.1.04	Contribuição do Associado Ativo - Ministério Público	1.685.756		1.685.756
1.6.3.0.02.1.1.05	Contribuição do Associado Ativo- Tribunal de Contas	464.579		464.579
1.6.3.0.02.1.1.06	Contribuição do Associado Ativo - Empresas Superavitárias	3.342.084		3.342.084
1.6.3.0.02.1.1.07	Contribuição do Associado Ativo - Segurados Licenciados	252.164		252.164
1.6.3.0.02.1.1.10	Contribuição do Associado Inativo - Poder Executivo	103.492.922		103.492.922
1.6.3.0.02.1.1.11	Contribuição do Associado Inativo - Poder Judiciário	4.619.733		4.619.733
1.6.3.0.02.1.1.12	Contribuição do Associado Inativo - Poder Legislativo	1.261.325		1.261.325



CÓDIGO	ESPECIFICAÇÃO	TOTAL	REC. TESOUREO	OUTRAS FONTES
1.6.3.0.02.1.1.13	Contribuição do Associado Inativo - Ministério Público	226.857		226.857
1.6.3.0.02.1.1.14	Contribuição do Associado Inativo- Tribunal de Contas	227.107		227.107
1.6.3.0.02.1.1.15	Contribuição do Associado Inativo - Empresas Superavitárias	637		637
1.6.3.0.02.1.1.20	Contribuição do Associado Pensionista - Poder Executivo	14.022.771		14.022.771
1.6.3.0.02.1.1.30	Contribuição do Agregado Ativo - Poder Executivo	9.038.975		9.038.975
1.6.3.0.02.1.1.31	Contribuição do Agregado Ativo - Poder Judiciário	890.918		890.918
1.6.3.0.02.1.1.32	Contribuição do Agregado Ativo - Poder Legislativo	339.432		339.432
1.6.3.0.02.1.1.33	Contribuição do Agregado Ativo - Ministério Público	108.705		108.705
1.6.3.0.02.1.1.34	Contribuição do Agregado Ativo- Tribunal de Contas	113.685		113.685
1.6.3.0.02.1.1.35	Contribuição do Agregado Ativo - Empresas Superavitárias	363.148		363.148
1.6.3.0.02.1.1.40	Contribuição do Agregado Inativo - Poder Executivo	9.940.781		9.940.781
1.6.3.0.02.1.1.41	Contribuição do Agregado Inativo - Poder Judiciário	495.100		495.100
1.6.3.0.02.1.1.60	Coparticipação SC Saúde Auto Gestão	83.664.087		83.664.087
1.6.3.0.02.1.1.61	Coparticipação SC Saúde UNIMED	22.073		22.073
1.6.3.0.02.1.1.62	Coparticipação UNISANTA	271.931		271.931
1.6.3.0.02.1.1.63	Coparticipação Auto Gestão IPESC	2.783		2.783
1.6.3.0.02.1.2.00	Serviços de Assistência à Saúde Suplementar do Servidor Civil - Multas e Ju	2.207		2.207
1.6.3.0.02.1.2.07	Multas e Juros da Contribuição do Associado Ativo - Segurados Licenciados	2.207		2.207
1.6.3.0.02.2.1.00	Serviços de Assistência Médico-Hospitalar do Militar - Principal	84.155.281		84.155.281
1.6.3.0.02.2.1.01	Contribuição do Associado Ativo Militar - Poder Executivo	31.332.298		31.332.298
1.6.3.0.02.2.1.02	Contribuição do Associado Inativo Militar- Poder Executivo	39.274.178		39.274.178
1.6.3.0.02.2.1.03	Contribuição do Associado Pensionista Militar - Poder Executivo	7.632.872		7.632.872
1.6.3.0.02.2.1.04	Contribuição do Agregado Ativo - Poder Executivo	1.389.518		1.389.518



CÓDIGO	ESPECIFICAÇÃO	TOTAL	REC. TESOUREO	OUTRAS FONTES
1.6.3.0.02.2.1.05	Contribuição do Agregado Inativo - Poder Executivo	4.526.415		4.526.415
1.6.4.0.00.0.0.00	Serviços e Atividades Financeiras	2.103.087	2.103.087	
1.6.4.0.01.0.0.00	Retorno de Operações, Juros e Encargos Financeiros	2.103.087	2.103.087	
1.6.4.0.01.1.1.00	Retorno de Operações, Juros e Encargos Financeiros - Principal	2.103.087	2.103.087	
1.6.4.0.01.1.1.01	Retorno de Operações, Juros e Encargos Financeiros	2.103.087	2.103.087	
1.7.0.0.00.0.0.00	Transferências Correntes	6.065.968.984	5.239.299.577	826.669.407
1.7.1.0.00.0.0.00	Transferências da União e de suas Entidades	1.984.669.654	1.879.916.346	104.753.308
1.7.1.8.00.0.0.00	Transferências da União - Específica E/M	2.420.227.990	2.315.474.682	104.753.308
1.7.1.8.01.0.0.00	Participação na Receita da União	1.827.219.238	1.827.219.238	
1.7.1.8.01.1.1.00	Cota-Parte do Fundo de Participação dos Estados e do Distrito Federal - Prir	1.396.640.799	1.396.640.799	
1.7.1.8.01.1.1.01	Cota-Parte do Fundo de Participação dos Estados e do Distrito Federal	1.396.640.799	1.396.640.799	
1.7.1.8.01.6.1.00	Cota-Parte do Imposto S/Produtos Industr. - Estados Export.Produtos Industr.	390.575.439	390.575.439	
1.7.1.8.01.6.1.01	Cota-Parte do IPI- Estadual	292.931.579	292.931.579	
1.7.1.8.01.6.1.02	Cota-Parte do IPI - Municipal	97.643.860	97.643.860	
1.7.1.8.01.7.1.00	Cota-Parte da Contribuição de Intervenção no Domínio Econômico - Principa	40.000.000	40.000.000	
1.7.1.8.01.7.1.01	Cota-Parte CIDE - Estadual	40.000.000	40.000.000	
1.7.1.8.01.8.1.00	Cota-Parte Imp.s/Op.Créd.,Câmbio,Seguro ou Rel.Tít.ou Val.Mobil.-Comerc.i	3.000	3.000	
1.7.1.8.01.8.1.01	Cota-Parte Imp.s/Op.Créd.,Câmbio,Seguro ou Rel.Tít.ou Val.Mobiliários- Comerc.Ou	3.000	3.000	
1.7.1.8.02.0.0.00	Transferência da Compensação Financeira pela Exploração de Recursos Natu	28.526.399	28.526.399	
1.7.1.8.02.1.1.00	Cota-parte da Compensação Financeira de Recursos Hídricos - Principal	19.488.811	19.488.811	
1.7.1.8.02.1.1.01	Cota-parte da Compensação Financeira de Recursos Hídricos	19.488.811	19.488.811	
1.7.1.8.02.2.1.00	Cota-parte da Compensação Financeira de Recursos Minerais - CFEM - Prin	4.463.125	4.463.125	
1.7.1.8.02.2.1.01	Cota-parte da Compensação Financeira de Recursos Minerais - CFEM	4.463.125	4.463.125	
1.7.1.8.02.6.1.00	Cota-Parte do Fundo Especial do Petróleo - FEP - Principal	4.574.463	4.574.463	



CÓDIGO	ESPECIFICAÇÃO	TOTAL	REC. TESOURO	OUTRAS FONTES
1.7.1.8.02.6.1.01	Cota-Parte do Fundo Especial do Petróleo - FEP	4.574.463	4.574.463	
1.7.1.8.05.0.0.00	Transferências de Recursos do Fundo Nacional do Desenvolvimento da Educa	355.250.000	355.250.000	
1.7.1.8.05.1.1.00	Transferências do Salário-Educação - Principal	285.000.000	285.000.000	
1.7.1.8.05.1.1.01	Transferências do Salário-Educação	285.000.000	285.000.000	
1.7.1.8.05.2.1.00	Transf.Diretas do FNDE referentes ao Programa Dinheiro Direto na Escola -F	250.000	250.000	
1.7.1.8.05.2.1.01	Transf.Diretas do FNDE referentes ao Programa Dinheiro Direto na Escola -PDDE	250.000	250.000	
1.7.1.8.05.3.1.00	Transf.Diretas do FNDE ref. ao Programa Nacional de Alimentação Escolar -	45.000.000	45.000.000	
1.7.1.8.05.3.1.01	Transf.Diretas do FNDE ref. ao Programa Nacional de Alimentação Escolar - PNAE	45.000.000	45.000.000	
1.7.1.8.05.9.1.00	Outras Transf. Diretas do Fundo Nacional do Desenvolvimento da Educação-	25.000.000	25.000.000	
1.7.1.8.05.9.1.01	Outras Transferências Diretas do Fundo Nacional do Desenvolvimento da Educação	25.000.000	25.000.000	
1.7.1.8.10.0.0.00	Transferências de Convênios da União e de Suas Entidades	101.023.653	21.493.189	79.530.464
1.7.1.8.10.2.1.00	Transferências de Convênios da União Destinadas a Programas de Educaçã	10.000.000	10.000.000	
1.7.1.8.10.2.1.01	Transferências de Convênios da União Destinadas a Programas de Educação - Adr	10.000.000	10.000.000	
1.7.1.8.10.9.1.00	Outras Transferências de Convênios da União - Principal	91.023.653	11.493.189	79.530.464
1.7.1.8.10.9.1.98	Outras Transf. Convênios União - Adm. Direta - Poder Executivo	11.493.189	11.493.189	
1.7.1.8.10.9.1.99	Outras Transf. Convênios União - Poderes e Adm. Indireta	79.530.464		79.530.464
1.7.1.8.11.0.0.00	Transferências de Recursos para Segurança Pública	275.000		275.000
1.7.1.8.11.1.1.00	Transferências de Recursos do Fundo Penitenciário Nacional - FUNPEN - Pr	275.000		275.000
1.7.1.8.11.1.1.01	Transferências de Recursos do Fundo Penitenciário Nacional - FUNPEN	275.000		275.000
1.7.1.8.12.0.0.00	Transferências de Recursos do Fundo Nacional de Assistência Social - FNAS	155.650		155.650
1.7.1.8.12.1.1.00	Transferências de Recursos do Fundo Nacional de Assistência Social - FNAS	155.650		155.650
1.7.1.8.12.1.1.01	Transferências de Recursos do Fundo Nacional de Assistência Social - FNAS	155.650		155.650
1.7.1.8.99.0.0.00	Outras Transferências da União	107.778.050	82.985.856	24.792.194



CÓDIGO	ESPECIFICAÇÃO	TOTAL	REC. TESOURO	OUTRAS FONTES
1.7.1.8.99.1.1.00	Outras Transferências da União - Principal	107.778.050	82.985.856	24.792.194
1.7.1.8.99.1.1.02	Outras Transferências da União - Situação de Emergência e Calamidade - Adm. Indi	675.435		675.435
1.7.1.8.99.1.1.05	Outras Transferências da União - Transf. do Fundo Nacional de Segurança Pública (17.616.759		17.616.759
1.7.1.8.99.1.1.12	Outras Transferências da União - LC nº 176/2020 - FR 0129	82.985.856	82.985.856	
1.7.1.8.99.1.1.99	Outras Transferências da União - Poderes e Adm. Indireta	6.500.000		6.500.000
1.7.3.0.00.0.0.00	Transferências dos Municípios e de suas Entidades	2.425.711		2.425.711
1.7.3.8.00.0.0.00	Transferências dos Municípios - Específica E/M	2.425.711		2.425.711
1.7.3.8.10.0.0.00	Transferência de Convênios dos Municípios e de Suas Entidades	2.425.711		2.425.711
1.7.3.8.10.9.1.00	Outras Transferências de Convênios dos Municípios - Principal	2.425.711		2.425.711
1.7.3.8.10.9.1.99	Outras Transferências de Convênios dos Municípios - Poderes e Adm. Indireta	2.425.711		2.425.711
1.7.4.0.00.0.0.00	Transferências de Instituições Privadas	791.257.087	83.629.593	707.627.494
1.7.4.8.00.0.0.00	Transferências de Instituições Privadas - Específica E/M	791.257.087	83.629.593	707.627.494
1.7.4.8.01.0.0.00	Transferência de Convênios de Instituições Privadas para EST/DF/MUN	8.395.256		8.395.256
1.7.4.8.01.9.1.00	Outras Transferências de Convênios de Instituições Privadas - Principal	8.395.256		8.395.256
1.7.4.8.01.9.1.01	Out.Transf.Instituições Privadas - Convênios, Ajustes e Acordos - Poderes e Adm.In	8.395.256		8.395.256
1.7.4.8.10.0.0.00	Outras Transferência de Instituições Privadas - Não Especificadas Anteriormer	782.861.831	83.629.593	699.232.238
1.7.4.8.10.1.1.00	Outras Transferências de Instituições Privadas - Não Especific.Anteriormente	782.861.831	83.629.593	699.232.238
1.7.4.8.10.1.1.03	Doações FUNDOSOCIAL	491.256.355		491.256.355
1.7.4.8.10.1.1.04	Transferências de Instituições Privadas - Programa Pró-Emprego Estadual - FR 026:	671	201	470
1.7.4.8.10.1.1.06	Transferências de Instituições Privadas - Manutenção do Ensino Superior - FR 0265	209.648.598	62.894.579	146.754.019
1.7.4.8.10.1.1.07	Transferências de Instituições Privadas - Receita Agroindustrial - FDR - FR 0266	63.000.000	18.900.000	44.100.000
1.7.4.8.10.1.1.09	Transferências de Instituições Privadas - para FAPESC - FR 0269	6.116.040	1.834.812	4.281.228
1.7.4.8.10.1.1.10	Transferências de Instituições Privadas -Adm. Indireta FR 0269	12.840.167		12.840.167
1.7.5.0.00.0.0.00	Transferências de Outras Instituições Públicas	3.275.753.637	3.275.753.637	



CÓDIGO	ESPECIFICAÇÃO	TOTAL	REC. TESOURO	OUTRAS FONTES
1.7.5.8.00.0.0.00	Transferências de Outras Instituições Públicas - Específica E/M	3.275.753.637	3.275.753.637	
1.7.5.8.01.0.0.00	Transf.Recursos do Fundo de Manut.e Desenv. Educação Básica e Valor.Prof.	3.275.753.637	3.275.753.637	
1.7.5.8.01.1.1.00	Transf.Rec. Fundo de Manut. Desenv.Educ.Básica e Valor.Prof. Educ.-FUNDEB	3.275.753.637	3.275.753.637	
1.7.5.8.01.1.1.01	Transferências de Recursos do FUNDEB	3.275.753.637	3.275.753.637	
1.7.7.0.00.0.0.00	Transferências de Pessoas Físicas	11.862.894		11.862.894
1.7.7.8.00.0.0.00	Transferências de Pessoas Físicas - Específica E/M	11.862.894		11.862.894
1.7.7.8.01.0.0.00	Transferência Pessoas Físicas - Específicas de Estados/DF/Município	11.862.894		11.862.894
1.7.7.8.01.9.1.00	Outras Transf. de Pessoas Físicas - Esp. E/Df/M - Não Especificadas Anterior	11.862.894		11.862.894
1.7.7.8.01.9.1.02	Outras Transferências de Pessoas Físicas - Adm. Indireta - FR. 0269	11.760.000		11.760.000
1.7.7.8.01.9.1.99	Outras Transferências de Pessoas Físicas - Poderes e Adm.Indireta	102.894		102.894
1.9.0.0.00.0.0.00	Outras Receitas Correntes	402.756.893	194.477.817	208.279.076
1.9.1.0.00.0.0.00	Multas Administrativas, Contratuais e Judiciais	142.844.762	79.461.346	63.383.416
1.9.1.0.01.0.0.00	Multas Previstas em Legislação Específica	130.112.786	76.181.241	53.931.545
1.9.1.0.01.1.1.00	Multas Previstas em Legislação Específica - Principal	129.336.482	75.416.425	53.920.057
1.9.1.0.01.1.1.01	Multas por Infração à Legislação de Trânsito - Poderes e Adm. Indireta	58.154.110	10.500.000	47.654.110
1.9.1.0.01.1.1.03	Multas por Auto de Infração - Adm. Direta - Poder Executivo	11.738.492	11.738.492	
1.9.1.0.01.1.1.04	Multas por Auto de Infração - Poderes e Adm. Indireta	1.487.012	236.104	1.250.908
1.9.1.0.01.1.1.05	Multas - Medidas Compensatórias - Termos de Ajuste de Conduta	4.005.589		4.005.589
1.9.1.0.01.1.1.06	Multas por Infração a Legislação da Vigilância Sanitária	213.500	64.050	149.450
1.9.1.0.01.1.1.08	Multas por Infração à Legislação de Trânsito - Adm. Direta P. Executivo	52.735.340	52.735.340	
1.9.1.0.01.1.1.09	Multas por Infração à Legislação de Operação do Transp.Rodoviário-Adm. Direta P.I	129.747	129.747	
1.9.1.0.01.1.1.11	Prestações Pecuniárias - Cooperação Técnica MP/SC x SSP/SC	860.000		860.000
1.9.1.0.01.1.1.98	Outras Multas Previstas em Legislação Específica - Adm. Direta - P. Executivo	12.692	12.692	



CÓDIGO	ESPECIFICAÇÃO	TOTAL	REC. TESOUREO	OUTRAS FONTES
1.9.1.0.01.1.2.00	Multas Previstas em Legislação Específica - Multas e Juros	197.460	197.460	
1.9.1.0.01.1.2.03	Multas e Juros de Auto de Infração - Adm. Direta - Poder Executivo	197.460	197.460	
1.9.1.0.01.1.3.00	Multas Previstas em Legislação Específica - Dívida Ativa	575.875	567.356	8.519
1.9.1.0.01.1.3.07	Dívida Ativa da Multa Ato Atentatório Exercício de Jurisdição	8.519		8.519
1.9.1.0.01.1.3.08	Dívida Ativa de Multas por Infração a Legislação de Trânsito - Adm. Direta P.Executi	567.356	567.356	
1.9.1.0.01.1.4.00	Multas Previstas em Legislação Específica - Dívida Ativa - Multas e Juros	2.969		2.969
1.9.1.0.01.1.4.07	Multas e Juros da Dívida Ativa da Multa Ato Atentatório Exercício de Jurisdição	2.969		2.969
1.9.1.0.04.0.0.00	Multas Previstas na Legislação sobre Defesa dos Direitos Difusos	494.590		494.590
1.9.1.0.04.1.3.00	Multas Previstas na Legislação sobre Defesa dos Direitos Difusos - Dívida At	441.730		441.730
1.9.1.0.04.1.3.01	Dívida Ativa de Multas Aplicadas pelo PROCON	441.730		441.730
1.9.1.0.04.1.4.00	Multas Previstas na Legislação s/Defesa dos Direitos Difusos -Dív.Ativa - Mu	52.860		52.860
1.9.1.0.04.1.4.01	Multas e Juros da Dívida Ativa de Multas Aplicadas pelo PROCON	52.860		52.860
1.9.1.0.06.0.0.00	Multas por Danos Ambientais	5.593.260	1.677.978	3.915.282
1.9.1.0.06.1.1.00	Multas Administrativas por Danos Ambientais - Principal	5.593.260	1.677.978	3.915.282
1.9.1.0.06.1.1.01	Multas por Danos ao Meio Ambiente	5.593.260	1.677.978	3.915.282
1.9.1.0.07.0.0.00	Multas Aplicadas pelos Tribunais de Contas	1.306.134	1.306.134	
1.9.1.0.07.1.1.00	Multas Aplicadas pelos Tribunais de Contas - Principal	1.306.134	1.306.134	
1.9.1.0.07.1.1.01	Multa Aplicadas pelos Tribunais de Contas	1.306.134	1.306.134	
1.9.1.0.08.0.0.00	Multas Decorrentes de Sentenças Judiciais	3.433.856	22.717	3.411.139
1.9.1.0.08.1.1.00	Multas Decorrentes de Sentenças Judiciais - Principal	3.433.856	22.717	3.411.139
1.9.1.0.08.1.1.01	Multas Decorrentes Sentença Penal Condenatória - Adm.Direta - Poder Executivo	13.974	13.974	
1.9.1.0.08.1.1.02	Multas Compensatórias por Sentenças Judiciais	2.393.189		2.393.189
1.9.1.0.08.1.1.03	Multas Decorrentes Sentença Penal Condenatória - Poderes e Adm.Indireta	1.017.950		1.017.950
1.9.1.0.08.1.1.04	Multa Cominatória decorrente de Sentença Judicial - Adm. Direta Poder Executivo	8.743	8.743	



CÓDIGO	ESPECIFICAÇÃO	TOTAL	REC. TESOUREO	OUTRAS FONTES
1.9.1.0.09.0.0.00	Multas e Juros Previstos em Contratos	1.904.136	273.277	1.630.859
1.9.1.0.09.1.1.00	Multas e Juros Previstos em Contratos - Principal	1.894.136	273.277	1.620.859
1.9.1.0.09.1.1.01	Multas e Juros Previstos em Contrato - Adm. Direta - Poder Executivo	150.600	150.600	
1.9.1.0.09.1.1.02	Multas e Juros Previstos em Contrato -Poderes e Adm. Indireta	1.743.536	122.677	1.620.859
1.9.1.0.09.1.3.00	Multas e Juros Previstos em Contratos - Dívida Ativa	10.000		10.000
1.9.1.0.09.1.3.02	Dívida Ativa das Multas e Juros Previstos em Contrato - Poderes e Adm. Indireta	10.000		10.000
1.9.2.0.00.0.0.00	Indenizações, Restituições e Ressarcimentos	81.875.328	79.698.732	2.176.596
1.9.2.1.00.0.0.00	Indenizações	1.702.362	1.259.401	442.961
1.9.2.1.01.0.0.00	Indenizações por Danos Causados ao Patrimônio Público	536.526	487.325	49.201
1.9.2.1.01.1.1.00	Indenizações por Danos Causados ao Patrimônio Público - Principal	536.526	487.325	49.201
1.9.2.1.01.1.1.01	Indenizações por Danos ao Patrimônio Público- Adm. Direta Poder Executivo	485.524	485.524	
1.9.2.1.01.1.1.02	Indenizações por Danos ao Patrimônio Público - Poderes e Adm. Indireta	51.002	1.801	49.201
1.9.2.1.03.0.0.00	Indenização por Sinistro	305.000	125.100	179.900
1.9.2.1.03.1.1.00	Indenização por Sinistro - Principal	305.000	125.100	179.900
1.9.2.1.03.1.1.01	Receita de Prêmios de Seguros - Adm. Direta Poder Executivo	48.000	48.000	
1.9.2.1.03.1.1.02	Receita de Prêmios de Seguros - Poderes e Adm. Indireta	257.000	77.100	179.900
1.9.2.1.99.0.0.00	Outras Indenizações	860.836	646.977	213.860
1.9.2.1.99.1.1.00	Outras Indenizações - Principal	860.836	646.977	213.860
1.9.2.1.99.1.1.98	Outras Indenizações FR 0169 - Adm. Direta Poder Executivo	566.485	566.485	
1.9.2.1.99.1.1.99	Outras Indenizações FR 0269 - Poderes e Adm. Indireta	294.351	80.492	213.860
1.9.2.2.00.0.0.00	Restituições	3.267.425	1.579.304	1.688.121
1.9.2.2.01.0.0.00	Restituição de Convênios	703.524	410.775	292.749
1.9.2.2.01.1.1.00	Restituição de Convênios - Primárias - Principal	703.524	410.775	292.749



CÓDIGO	ESPECIFICAÇÃO	TOTAL	REC. TESOURO	OUTRAS FONTES
1.9.2.2.01.1.1.16	Restituições de Convênios - FR 0191	410.775	410.775	
1.9.2.2.01.1.1.27	Restituições de Convênios - FR 0261	292.749		292.749
1.9.2.2.06.0.0.00	Restituição de Despesas de Exercícios Anteriores	2.005.273	700.000	1.305.273
1.9.2.2.06.1.1.00	Restituição de Despesas de Exercícios Anteriores - Principal	1.864.996	700.000	1.164.996
1.9.2.2.06.1.1.02	Recuperação de Despesas de Exerc. Anteriores - FR 0111	700.000	700.000	
1.9.2.2.06.1.1.22	Recuperação de Despesas de Exerc. Anteriores - FR 0228	1		1
1.9.2.2.06.1.1.24	Recuperação de Despesas de Exerc. Anteriores - FR 0240	1.051.089		1.051.089
1.9.2.2.06.1.1.27	Recuperação de Despesas de Exerc. Anteriores - FR 0260	862		862
1.9.2.2.06.1.1.30	Recuperação de Despesas de Exerc. Anteriores - FR 0269	98.273		98.273
1.9.2.2.06.1.1.33	Recuperação de Despesas de Exerc. Anteriores - FR 0299	285		285
1.9.2.2.06.1.1.34	Recuperação de Despesas de Exerc. Anteriores - FR 0219	14.486		14.486
1.9.2.2.06.1.3.00	Restituição de Despesas de Exercícios Anteriores - Dívida Ativa	86.559		86.559
1.9.2.2.06.1.3.30	Dívida Ativa da Recuperação de Despesas de Exerc. Anteriores - FR 0269	86.559		86.559
1.9.2.2.06.1.4.00	Restituição de Despesas de Exercícios Anteriores - Dívida Ativa - Multas e Ju	53.718		53.718
1.9.2.2.06.1.4.30	Multas e Juros da Dívida Ativa de Despesas de Exercícios Anteriores - FR 0269	53.718		53.718
1.9.2.2.99.0.0.00	Outras Restituições	558.628	468.529	90.099
1.9.2.2.99.1.1.00	Outras Restituições - Principal	558.628	468.529	90.099
1.9.2.2.99.1.1.01	Restituição em Folha de Pagamento - FR 0101	418.058	418.058	
1.9.2.2.99.1.1.04	Restituição em Folha de Pagamento - FR 0131	50.471	50.471	
1.9.2.2.99.1.1.11	Restituição em Folha de Pagamento - FR 0269	88.751		88.751
1.9.2.2.99.1.1.14	Restituição em Folha de Pagamento - FR 0299	1.348		1.348
1.9.2.3.00.0.0.00	Ressarcimentos	76.905.541	76.860.027	45.514
1.9.2.3.99.0.0.00	Outros Ressarcimentos	76.905.541	76.860.027	45.514
1.9.2.3.99.1.1.00	Outros Ressarcimentos - Principal	76.905.541	76.860.027	45.514



CÓDIGO	ESPECIFICAÇÃO	TOTAL	REC. TESOURO	OUTRAS FONTES
1.9.2.3.99.1.1.01	Ressarcimento de Pessoal Cedido - FR 0101	40.691.209	40.691.209	
1.9.2.3.99.1.1.02	Ressarcimento de Pessoal Cedido - FR 0111	328.845	328.845	
1.9.2.3.99.1.1.07	Ressarcimento de Pessoal Cedido - FR 0219	14.434		14.434
1.9.2.3.99.1.1.26	Ressarcimento Utilização Sistema Informatizado - Vistoria Veicular	35.839.973	35.839.973	
1.9.2.3.99.1.1.73	Outros Ressarcimentos - FR 0269	31.080		31.080
1.9.3.0.00.0.0.00	Bens, Direitos e Valores Incorporados ao Patrimônio Público	935.506	270.000	665.506
1.9.3.0.02.0.0.00	Alienação de Bens Apreendidos	900.000	270.000	630.000
1.9.3.0.02.1.1.00	Alienação de Bens e Mercadorias Apreendidos - Principal	900.000	270.000	630.000
1.9.3.0.02.1.1.01	Alienação de Bens e Mercadorias Apreendidos - Adm. Indireta P. Executivo	900.000	270.000	630.000
1.9.3.0.05.0.0.00	Receitas Reconhecidas por Força de Decisões Judiciais e de Tribunais Admini	35.506		35.506
1.9.3.0.05.1.1.00	Receitas Reconhecidas por Força de Decisões Judiciais e de Tribunais Admi	35.506		35.506
1.9.3.0.05.1.1.02	Receitas Reconhecidas por Força de Decisões Judiciais - Poderes e Adm. Indireta	35.506		35.506
1.9.9.0.00.0.0.00	Demais Receitas Correntes	177.101.297	35.047.738	142.053.559
1.9.9.0.12.0.0.00	Encargos Legais pela Inscrição em Dívida Ativa e Receitas de Ônus de Sucum	38.953.566		38.953.566
1.9.9.0.12.2.1.00	Ônus de Sucumbência - Principal	38.953.566		38.953.566
1.9.9.0.12.2.1.01	Honorários Advocatícios - Poderes e Adm. Indireta	38.953.566		38.953.566
1.9.9.0.99.0.0.00	Outras Receitas	138.147.731	35.047.738	103.099.993
1.9.9.0.99.1.1.00	Outras Receitas - Primárias - Principal	84.605.709	1.273.774	83.331.935
1.9.9.0.99.1.1.98	Outras Receitas - Adm. Direta Poder Executivo	1.273.774	1.273.774	
1.9.9.0.99.1.1.99	Outras Receitas -Poderes e Adm. Indireta	83.331.935		83.331.935
1.9.9.0.99.1.3.00	Outras Receitas - Primárias - Dívida Ativa	34.455.329	32.819.604	1.635.725
1.9.9.0.99.1.3.98	Dívida Ativa de Outras Receitas - Adm. Direta do Poder Executivo	32.269.623	32.269.623	
1.9.9.0.99.1.3.99	Dívida Ativa de Outras Receitas - Poderes e Adm. Indireta	2.185.706	549.981	1.635.725



CÓDIGO	ESPECIFICAÇÃO	TOTAL	REC. TESOURO	OUTRAS FONTES
1.9.9.0.99.1.4.00	Outras Receitas - Primárias - Dívida Ativa - Multas e Juros	1.950.407	954.361	996.046
1.9.9.0.99.1.4.98	Multas e Juros da Dívida Ativa de Outras Receitas - Adm. Direta Poder Executivo	743.749	743.749	
1.9.9.0.99.1.4.99	Multas e Juros da Dívida Ativa de Outras Receitas - Poderes e Adm. Indireta	1.206.658	210.612	996.046
1.9.9.0.99.2.1.00	Outras Receitas - Financeiras - Principal	17.136.286		17.136.286
1.9.9.0.99.2.1.01	Acréscimos Contratuais PRODEC	17.136.286		17.136.286
2.0.0.0.00.0.0.00	Receitas de Capital	971.206.752	883.974.382	87.232.370
2.1.0.0.00.0.0.00	Operações de Crédito	839.200.000	839.200.000	
2.1.1.0.00.0.0.00	Operações de Crédito - Mercado Interno	786.200.000	786.200.000	
2.1.1.9.00.0.0.00	Outras Operações de Crédito - Mercado Interno	786.200.000	786.200.000	
2.1.1.9.00.1.1.00	Outras Operações de Crédito - Mercado Interno - Principal	786.200.000	786.200.000	
2.1.1.9.00.1.1.06	BNDES/BB Projetos Estratégicos para Desenvolvimento do Estado - Lei 17.186/201	786.200.000	786.200.000	
2.1.2.0.00.0.0.00	Operações de Crédito - Mercado Externo	53.000.000	53.000.000	
2.1.2.8.00.0.0.00	Operação de Crédito Externas - Estados/DF/Municípios	53.000.000	53.000.000	
2.1.2.8.01.0.0.00	Operações de Crédito Externas - Estados/DF/ Municípios	53.000.000	53.000.000	
2.1.2.8.01.5.1.00	Operações Crédito Externas para Programas de Modernização da Admin. Pú	53.000.000	53.000.000	
2.1.2.8.01.5.1.03	PROFISCO II SC / BID - Lei n. 17.539/2018	53.000.000	53.000.000	
2.2.0.0.00.0.0.00	Alienação de Bens	24.855.476	550.800	24.304.676
2.2.1.0.00.0.0.00	Alienação de Bens Móveis	4.299.000		4.299.000
2.2.1.3.00.0.0.00	Alienação de Bens Móveis e Semoventes	4.299.000		4.299.000
2.2.1.3.00.1.1.00	Alienação de Bens Móveis e Semoventes - Principal	4.299.000		4.299.000
2.2.1.3.00.1.1.02	Alienação de Bens Móveis e Semoventes - Poderes e Adm. Indireta	4.299.000		4.299.000
2.2.2.0.00.0.0.00	Alienação de Bens Imóveis	20.556.476	550.800	20.005.676
2.2.2.0.00.1.1.00	Alienação de Bens Imóveis - Principal	20.556.476	550.800	20.005.676
2.2.2.0.00.1.1.01	Alienação de Bens Imóveis - Adm. Direta - Poder Executivo	550.800	550.800	



CÓDIGO	ESPECIFICAÇÃO	TOTAL	REC. TESOURO	OUTRAS FONTES
2.2.2.0.00.1.1.02	Alienação de Bens Imóveis - Poderes e Adm. Indireta	20.005.676		20.005.676
2.3.0.0.00.0.0.00	Amortização de Empréstimos	29.998.094	7.323.582	22.674.512
2.3.0.0.06.0.0.00	Amortização de Empréstimos Contratuais	6.959.073	6.959.073	
2.3.0.0.06.1.1.00	Amortização de Empréstimos Contratuais - Principal	6.959.073	6.959.073	
2.3.0.0.06.1.1.01	Amortização de Empréstimos Contratuais - Adm. Direta - Poder Executivo	6.959.073	6.959.073	
2.3.0.0.07.0.0.00	Amortização de Financiamentos	23.039.021	364.509	22.674.512
2.3.0.0.07.1.1.00	Amortização de Financiamentos - Principal	22.979.021	364.509	22.614.512
2.3.0.0.07.1.1.01	Amortização de Financiamentos Habitacional	2.019.512		2.019.512
2.3.0.0.07.1.1.98	Amortização de Financiamentos Diversos - Adm. Direta - Poder Executivo	364.509	364.509	
2.3.0.0.07.1.1.99	Amortização de Financiamentos Diversos - Poderes e Adm. Indireta	20.595.000		20.595.000
2.3.0.0.07.1.3.00	Amortização de Financiamentos - Dívida Ativa	60.000		60.000
2.3.0.0.07.1.3.99	Dívida Ativa da Amortização de Financiamentos Diversos - Poderes e Adm. Indireta	60.000		60.000
2.4.0.0.00.0.0.00	Transferências de Capital	77.153.182	36.900.000	40.253.182
2.4.1.0.00.0.0.00	Transferências da União e de suas Entidades	73.000.000	36.900.000	36.100.000
2.4.1.8.00.0.0.00	Transferências da União - Específicas de Estados, DF e Municípios	73.000.000	36.900.000	36.100.000
2.4.1.8.10.0.0.00	Transferência de Convênios da União e de suas Entidades	70.000.000	35.000.000	35.000.000
2.4.1.8.10.9.1.00	Outras Transferências de Convênios da União - Principal	70.000.000	35.000.000	35.000.000
2.4.1.8.10.9.1.98	Outras Transferências de Convênios da União - Adm. Direta - Poder Executivo	35.000.000	35.000.000	
2.4.1.8.10.9.1.99	Outras Transferências de Convênios da União - Poderes e Adm. Indireta	35.000.000		35.000.000
2.4.1.8.99.0.0.00	Outras Transferências da União	3.000.000	1.900.000	1.100.000
2.4.1.8.99.1.1.00	Outras Transferências da União - Principal	3.000.000	1.900.000	1.100.000
2.4.1.8.99.1.1.01	Outras Transf. da União - Situação de Emergência e Calamidade - Adm. Direta P. E;	1.900.000	1.900.000	
2.4.1.8.99.1.1.08	Outras Transferências da União - Transf. Recursos Fundo Penitenciário Nacional - F	1.100.000		1.100.000



CÓDIGO	ESPECIFICAÇÃO	TOTAL	REC. TESOUREO	OUTRAS FONTES
2.4.3.0.00.0.0.00	Transferências dos Municípios e de suas Entidades	3.880.699		3.880.699
2.4.3.8.00.0.0.00	Transferências dos Municípios e de suas Entidades	3.880.699		3.880.699
2.4.3.8.10.0.0.00	Transferências de Convênios dos Municípios e de suas Entidades	3.880.699		3.880.699
2.4.3.8.10.9.1.00	Outras Transferências de Convênios dos Municípios - Principal	3.880.699		3.880.699
2.4.3.8.10.9.1.99	Outras Transferências de Convênios dos Municípios - Poderes e Adm. Indireta	3.880.699		3.880.699
2.4.4.0.00.0.0.00	Transferências de Instituições Privadas	272.483		272.483
2.4.4.0.00.1.1.00	Transferências de Instituições Privadas - Principal	272.483		272.483
2.4.4.0.00.1.1.02	Transferências de Instituições Privadas - Poderes e Adm. Indireta	272.483		272.483
7.0.0.0.00.0.0.00	Receitas Intra Orçamentárias Correntes	344.445.926	48.945.839	295.500.087
7.6.0.0.00.0.0.00	Receita de Serviços	292.870.597	238.884	292.631.713
7.6.1.0.00.0.0.00	Serviços Administrativos e Comerciais Gerais	796.280	238.884	557.396
7.6.1.0.01.0.0.00	Serviços Administrativos e Comerciais Gerais	796.280	238.884	557.396
7.6.1.0.01.1.1.00	Serviços Administrativos e Comerciais Gerais - Principal	796.280	238.884	557.396
7.6.1.0.01.1.1.01	Venda de Livros, Revistas, Publicações e Impressos	796.280	238.884	557.396
7.6.3.0.00.0.0.00	Serviços e Atividades Referentes à Saúde	292.074.317		292.074.317
7.6.3.0.02.0.0.00	Serviços de Assistência à Saúde de Servidores Cíveis e Militares	292.074.317		292.074.317
7.6.3.0.02.1.1.00	Serviços de Assistência à Saúde Suplementar do Servidor Civil - Principal	214.858.426		214.858.426
7.6.3.0.02.1.1.01	Contribuição Patronal Ativo - Poder Executivo	75.227.607		75.227.607
7.6.3.0.02.1.1.02	Contribuição Patronal Ativo - Poder Judiciário	10.217.081		10.217.081
7.6.3.0.02.1.1.03	Contribuição Patronal Ativo - Poder Legislativo	1.408.771		1.408.771
7.6.3.0.02.1.1.04	Contribuição Patronal Ativo - Ministério Público	1.683.080		1.683.080
7.6.3.0.02.1.1.05	Contribuição Patronal Ativo- Tribunal de Contas	464.579		464.579
7.6.3.0.02.1.1.06	Contribuição Patronal Ativo - Empresas Superavitárias	3.337.150		3.337.150
7.6.3.0.02.1.1.10	Contribuição Patronal Inativo - Poder Executivo	101.708.162		101.708.162



CÓDIGO	ESPECIFICAÇÃO	TOTAL	REC. TESOURO	OUTRAS FONTES
7.6.3.0.02.1.1.11	Contribuição Patronal Inativo - Poder Judiciário	4.067.956		4.067.956
7.6.3.0.02.1.1.12	Contribuição Patronal Inativo - Poder Legislativo	1.258.438		1.258.438
7.6.3.0.02.1.1.13	Contribuição Patronal Inativo - Ministério Público	226.857		226.857
7.6.3.0.02.1.1.14	Contribuição Patronal Inativo- Tribunal de Contas	227.107		227.107
7.6.3.0.02.1.1.15	Contribuição Patronal Inativo - Empresas Superavitárias	1.563.509		1.563.509
7.6.3.0.02.1.1.20	Contribuição Patronal Pensionista - Poder Executivo	12.334.733		12.334.733
7.6.3.0.02.1.1.21	Contribuição Patronal Pensionista - Poder Judiciário	393.834		393.834
7.6.3.0.02.1.1.22	Contribuição Patronal Pensionista - Poder Legislativo	360.000		360.000
7.6.3.0.02.1.1.23	Contribuição Patronal Pensionista - Ministério Público	21.729		21.729
7.6.3.0.02.1.1.24	Contribuição Patronal Pensionista - Tribunal de Contas	94.821		94.821
7.6.3.0.02.1.1.25	Contribuição Patronal Pensionista - Empresas Superavitárias	263.012		263.012
7.6.3.0.02.2.1.00	Serviços de Assistência Médico-Hospitalar do Militar - Principal	77.215.891		77.215.891
7.6.3.0.02.2.1.01	Contribuição Patronal Ativo Militar - Poder Executivo	31.334.537		31.334.537
7.6.3.0.02.2.1.02	Contribuição Patronal Inativo Militar - Poder Executivo	39.274.333		39.274.333
7.6.3.0.02.2.1.03	Contribuição Patronal Pensionista Militar - Poder Executivo	6.607.021		6.607.021
7.9.0.0.00.0.0.00	Outras Receitas Correntes	51.575.329	48.706.955	2.868.374
7.9.2.0.00.0.0.00	Indenizações, Restituições e Ressarcimentos	51.575.329	48.706.955	2.868.374
7.9.2.3.00.0.0.00	Ressarcimentos	51.575.329	48.706.955	2.868.374
7.9.2.3.99.0.0.00	Outros Ressarcimentos	51.575.329	48.706.955	2.868.374
7.9.2.3.99.1.1.00	Outros Ressarcimentos - Principal	51.575.329	48.706.955	2.868.374
7.9.2.3.99.1.1.01	Ressarcimento de Pessoal Cedido - FR 0101	16.689.062	16.689.062	
7.9.2.3.99.1.1.02	Ressarcimento de Pessoal Cedido - FR 0111	1.491.294	1.491.294	
7.9.2.3.99.1.1.53	Ressarcimento Rede Lógica - Adm. Indireta - F. 0269	2.513.202		2.513.202



**Demonstrativo da Receita dos Orçamentos Fiscal e da
Seguridade Social por Fonte**
Orçamento Fiscal
Ano Base: 2022

Em R\$ 1,00

CÓDIGO	ESPECIFICAÇÃO	TOTAL	REC. TESOURO	OUTRAS FONTES
7.9.2.3.99.1.1.54	Ressarcimento de Despesas com SC Saúde - Adm. Indireta - F. 0269	355.172		355.172
7.9.2.3.99.1.1.55	Ressarcimento de Precatórios e RPV ao Tesouro - FR 0169	13.589.769	13.589.769	
7.9.2.3.99.1.1.56	Ressarcimento PASEP ao Tesouro - FR 0169	219.369	219.369	
7.9.2.3.99.1.1.57	Ressarcimento de Recursos com Investimentos em Infraestrutura F. 0101	16.133.597	16.133.597	
7.9.2.3.99.1.1.70	Outros Ressarcimentos - FR 0101	120.157	120.157	
7.9.2.3.99.1.1.72	Outros Ressarcimentos - FR 0169	463.707	463.707	
8.0.0.0.00.0.0.00	Receitas Intra Orçamentárias de Capital	10.000.000		10.000.000
8.9.0.0.00.0.0.00	Outras Receitas de Capital	10.000.000		10.000.000
8.9.1.0.00.0.0.00	Integralização de Capital Social	10.000.000		10.000.000
8.9.1.0.00.1.1.00	Integralização de Capital Social - Principal	10.000.000		10.000.000
8.9.1.0.00.1.1.01	Integralização de Capital Social	10.000.000		10.000.000
	TOTAL	33.596.939.150	30.928.641.097	2.668.298.053



**Demonstrativo da Receita dos Orçamentos Fiscal e da
Seguridade Social por Fonte**
Orçamento da Seguridade Social
Ano Base: 2022

Em R\$ 1,00

CÓDIGO	ESPECIFICAÇÃO	TOTAL	REC. TESOUREO	OUTRAS FONTES
1.0.0.0.00.0.0.00	Receitas Correntes	2.175.733.432		2.175.733.432
1.2.0.0.00.0.0.00	Contribuições	1.619.429.308		1.619.429.308
1.2.1.0.00.0.0.00	Contribuições Sociais	1.619.429.308		1.619.429.308
1.2.1.8.00.0.0.00	Contribuições Sociais Específicas de Estados, DF, Municípios	1.619.429.308		1.619.429.308
1.2.1.8.01.0.0.00	Contribuição do Servidor Civil para o Plano de Seguridade Social - CPSSS -Es	1.211.145.571		1.211.145.571
1.2.1.8.01.1.1.00	CPSSS do Servidor Civil Ativo - Principal	663.988.192		663.988.192
1.2.1.8.01.1.1.01	Poder Executivo - Ativo Civil	480.214.062		480.214.062
1.2.1.8.01.1.1.02	Tribunal de Justiça - Ativo Civil	118.300.779		118.300.779
1.2.1.8.01.1.1.03	Tribunal de Contas - Ativo Civil	14.140.282		14.140.282
1.2.1.8.01.1.1.04	Assembleia Legislativa - Ativo Civil	11.664.068		11.664.068
1.2.1.8.01.1.1.05	Ministério Público - Ativo Civil	38.331.489		38.331.489
1.2.1.8.01.1.1.06	Licença sem Vencimento	373.640		373.640
1.2.1.8.01.1.1.07	A Disposição	451.372		451.372
1.2.1.8.01.1.1.08	Auxiliar de Justiça - Ativo	512.500		512.500
1.2.1.8.01.1.2.00	CPSSS do Servidor Civil Ativo - Multas e Juros	475.210		475.210
1.2.1.8.01.1.2.06	Multas e Juros da Licença sem Vencimento - Servidor	274.531		274.531
1.2.1.8.01.1.2.07	Multas e Juros A Disposição - Servidor	11.967		11.967
1.2.1.8.01.1.2.08	Multa e Juros da Contribuição Servidor Auxiliar de Justiça	188.712		188.712
1.2.1.8.01.2.1.00	CPSSS do Servidor Civil Inativo - Principal	431.321.089		431.321.089
1.2.1.8.01.2.1.01	Poder Executivo - Inativo Civil	283.784.097		283.784.097
1.2.1.8.01.2.1.02	Tribunal de Justiça - Inativo Civil	51.595.607		51.595.607
1.2.1.8.01.2.1.03	Tribunal de Contas - Inativo Civil	21.113.679		21.113.679
1.2.1.8.01.2.1.04	Assembleia Legislativa - Inativo Civil	53.870.148		53.870.148
1.2.1.8.01.2.1.05	Ministério Público - Inativo Civil	19.879.429		19.879.429



CÓDIGO	ESPECIFICAÇÃO	TOTAL	REC. TESOUREO	OUTRAS FONTES
1.2.1.8.01.2.1.08	Servidor Auxiliar de Justiça - Inativo	1.078.129		1.078.129
1.2.1.8.01.3.1.00	CPSSS do Servidor Civil - Pensionista - Principal	115.361.080		115.361.080
1.2.1.8.01.3.1.01	Contribuição de Pensionista Civil - Poder Executivo	78.667.185		78.667.185
1.2.1.8.01.3.1.02	Contribuição de Pensionista Civil - Tribunal de Justiça	14.290.006		14.290.006
1.2.1.8.01.3.1.03	Contribuição de Pensionista Civil - Tribunal de Contas	4.189.990		4.189.990
1.2.1.8.01.3.1.04	Contribuição de Pensionista Civil - Assembleia Legislativa	8.945.588		8.945.588
1.2.1.8.01.3.1.05	Contribuição de Pensionista Civil - Ministério Público	8.948.311		8.948.311
1.2.1.8.01.3.1.08	Contribuição de Pensionista Civil - Servidor Auxiliar de Justiça	320.000		320.000
1.2.1.8.03.0.0.00	CPSSS Patronal - Servidor Civil - Específico de EST/DF/MUN	3.381.384		3.381.384
1.2.1.8.03.1.1.00	CPSSS Patronal - Servidor Civil Ativo - Principal	3.284.531		3.284.531
1.2.1.8.03.1.1.06	Licença sem Vencimento	478.697		478.697
1.2.1.8.03.1.1.07	A Disposição	907.705		907.705
1.2.1.8.03.1.1.08	Contribuição Patronal Auxiliar de Justiça - Ativo	1.898.129		1.898.129
1.2.1.8.03.1.2.00	CPSSS Patronal - Servidor Civil Ativo - Multas e Juros	96.853		96.853
1.2.1.8.03.1.2.06	Multas e Juros da Contribuição Patronal - Licença sem Vencimento	72.773		72.773
1.2.1.8.03.1.2.07	Multas e Juros da Contribuição Patronal - À Disposição	24.080		24.080
1.2.1.8.05.0.0.00	Contrib. Militares e Pensionistas - Sistema de Proteção Social dos Militares-SP	404.902.353		404.902.353
1.2.1.8.05.1.1.00	Contribuição para o SPSM - Militar Ativo - Principal	129.108.501		129.108.501
1.2.1.8.05.1.1.01	Contribuição de Servidor Militar Ativo - SPSM	129.108.501		129.108.501
1.2.1.8.05.2.1.00	Contribuição para o SPSM - Militar Inativo - Principal	208.473.975		208.473.975
1.2.1.8.05.2.1.01	Contribuição do Servidor Militar Inativo - SPSM	208.473.975		208.473.975
1.2.1.8.05.3.1.00	Contribuição para o SPSM - Pensionistas Militares - Principal	67.319.877		67.319.877
1.2.1.8.05.3.1.01	Contribuição dos Pensionistas Militares para o SPSM	67.319.877		67.319.877



CÓDIGO	ESPECIFICAÇÃO	TOTAL	REC. TESOUREO	OUTRAS FONTES
1.3.0.0.00.0.0.00	Receita Patrimonial	24.086.726		24.086.726
1.3.1.0.00.0.0.00	Exploração do Patrimônio Imobiliário do Estado	2.045.172		2.045.172
1.3.1.0.01.0.0.00	Aluguéis, Arrendamentos, Foros, Laudêmos, Tarifas de Ocupação	2.045.172		2.045.172
1.3.1.0.01.1.1.00	Aluguéis e Arrendamentos - Principal	2.045.172		2.045.172
1.3.1.0.01.1.1.02	Aluguéis de Salas	2.045.172		2.045.172
1.3.2.0.00.0.0.00	Valores Mobiliários	21.519.837		21.519.837
1.3.2.1.00.0.0.00	Juros e Correções Monetárias	21.519.824		21.519.824
1.3.2.1.00.1.1.00	Remuneração de Depósitos Bancários - Principal	5.189.654		5.189.654
1.3.2.1.00.1.1.02	Remuneração de Depósitos Bancários Rec. Vinc. - Fundo de Saúde	5.189.654		5.189.654
1.3.2.1.00.4.1.00	Remuneração dos Recursos do Regime Próprio de Previdência Social - RPP	16.330.170		16.330.170
1.3.2.1.00.4.1.01	Remuneração Depósitos Vinculados - Movimento - Fundo Financeiro	2.534.379		2.534.379
1.3.2.1.00.4.1.02	Remuneração Depósitos Vinculados - Trib. Justiça - Fundo Financeiro	8.593.130		8.593.130
1.3.2.1.00.4.1.03	Remuneração Depósitos Vinculados - Trib. Contas - Fundo Financeiro	185.756		185.756
1.3.2.1.00.4.1.04	Remuneração Depósitos Vinculados - ALESC - Fundo Financeiro	259.683		259.683
1.3.2.1.00.4.1.05	Remuneração Depósitos Vinculados - Ministério Público - Fundo Financeiro	4.426.757		4.426.757
1.3.2.1.00.4.1.06	Remuneração Depósitos Vinculados - IPREV	330.465		330.465
1.3.2.9.00.0.0.00	Outros Valores Mobiliários	13		13
1.3.2.9.00.1.1.00	Outros Valores Mobiliários - Principal	13		13
1.3.2.9.00.1.1.07	Remuneração Dep. Bancários por Outras Entidades- Vinculados FR 0285	13		13
1.3.5.0.00.0.0.00	Exploração do Patrimônio Intangível	521.717		521.717
1.3.5.0.01.0.0.00	Outorga de Direito Uso ou Exploração de Criação Protegida-Inst.Científica e Te	521.717		521.717
1.3.5.0.01.1.1.00	Outorga Direito de Uso ou Expl.de Criação Protegida- Inst.Cient.e Tecnológic	521.717		521.717
1.3.5.0.01.1.1.01	Royalties - Transferência de Tecnologia	521.717		521.717
1.6.0.0.00.0.0.00	Receita de Serviços	10.543.662		10.543.662



CÓDIGO	ESPECIFICAÇÃO	TOTAL	REC. TESOUREO	OUTRAS FONTES
1.6.1.0.00.0.0.00	Serviços Administrativos e Comerciais Gerais	10.543.662		10.543.662
1.6.1.0.01.0.0.00	Serviços Administrativos e Comerciais Gerais	10.543.662		10.543.662
1.6.1.0.01.1.1.00	Serviços Administrativos e Comerciais Gerais - Principal	10.543.662		10.543.662
1.6.1.0.01.1.1.14	Serviços de Elaboração Folha Pagamento - Taxa Administrativa sobre Consignação:	10.543.662		10.543.662
1.7.0.0.00.0.0.00	Transferências Correntes	489.658.272		489.658.272
1.7.1.0.00.0.0.00	Transferências da União e de suas Entidades	489.658.272		489.658.272
1.7.1.8.00.0.0.00	Transferências da União - Específica E/M	489.658.272		489.658.272
1.7.1.8.03.0.0.00	Transf. Recursos Sistema Único de Saúde - SUS - Bloco Manut. das Ações e S	489.658.272		489.658.272
1.7.1.8.03.2.1.00	Transferência de Recursos do SUS - Atenção Especializada - Principal	465.335.495		465.335.495
1.7.1.8.03.2.1.01	MAC - Teto Financeiro	397.850.405		397.850.405
1.7.1.8.03.2.1.02	MAC - SAMU - Serviços de Atendimento Móvel de Urgência	19.226.094		19.226.094
1.7.1.8.03.2.1.10	FAEC - Sistema de Informação Ambulatorial - SIA	48.258.996		48.258.996
1.7.1.8.03.3.1.00	Transf. Recursos do SUS - Vigilância em Saúde - Principal	12.755.333		12.755.333
1.7.1.8.03.3.1.01	Vigilância Epidemiológica e Ambiental em Saúde	9.700.563		9.700.563
1.7.1.8.03.3.1.02	Vigilância Sanitária	3.054.770		3.054.770
1.7.1.8.03.4.1.00	Transf. de Recursos do SUS - Assistência Farmacêutica - Principal	11.567.444		11.567.444
1.7.1.8.03.4.1.03	Componente Medicamentos de Dispensação Excepcional	11.567.444		11.567.444
1.9.0.0.00.0.0.00	Outras Receitas Correntes	32.015.464		32.015.464
1.9.1.0.00.0.0.00	Multas Administrativas, Contratuais e Judiciais	1.704.000		1.704.000
1.9.1.0.01.0.0.00	Multas Previstas em Legislação Específica	168.000		168.000
1.9.1.0.01.1.1.00	Multas Previstas em Legislação Específica - Principal	168.000		168.000
1.9.1.0.01.1.1.06	Multas por Infração a Legislação da Vigilância Sanitária	168.000		168.000
1.9.1.0.09.0.0.00	Multas e Juros Previstos em Contratos	1.536.000		1.536.000



CÓDIGO	ESPECIFICAÇÃO	TOTAL	REC. TESOUREO	OUTRAS FONTES
1.9.1.0.09.1.1.00	Multas e Juros Previstos em Contratos - Principal	1.536.000		1.536.000
1.9.1.0.09.1.1.02	Multas e Juros Previstos em Contrato -Poderes e Adm. Indireta	1.536.000		1.536.000
1.9.2.0.00.0.0.00	Indenizações, Restituições e Ressarcimentos	1.373.895		1.373.895
1.9.2.2.00.0.0.00	Restituições	1.133.571		1.133.571
1.9.2.2.06.0.0.00	Restituição de Despesas de Exercícios Anteriores	1.133.571		1.133.571
1.9.2.2.06.1.1.00	Restituição de Despesas de Exercícios Anteriores - Principal	1.133.571		1.133.571
1.9.2.2.06.1.1.25	Recuperação de Despesas de Exerc. Anteriores - FR 0250	1.133.571		1.133.571
1.9.2.3.00.0.0.00	Ressarcimentos	240.324		240.324
1.9.2.3.99.0.0.00	Outros Ressarcimentos	240.324		240.324
1.9.2.3.99.1.1.00	Outros Ressarcimentos - Principal	240.324		240.324
1.9.2.3.99.1.1.04	Ressarcimento de Pessoal Cedido - FR 0250	240.324		240.324
1.9.9.0.00.0.0.00	Demais Receitas Correntes	28.937.569		28.937.569
1.9.9.0.03.0.0.00	Compensações Financ.entre Regime Geral e Regimes Próprios de Previdência	28.674.787		28.674.787
1.9.9.0.03.1.1.00	Comp.Financeiras entre Regime Geral e Regime Próprio de Prev. dos Servid	28.674.787		28.674.787
1.9.9.0.03.1.1.01	Compensação Financeiras entre o Regime Geral e os Regimes Próprios de Prev. Se	28.674.787		28.674.787
1.9.9.0.12.0.0.00	Encargos Legais pela Inscrição em Dívida Ativa e Receitas de Ônus de Sucum	262.782		262.782
1.9.9.0.12.2.1.00	Ônus de Sucumbência - Principal	262.782		262.782
1.9.9.0.12.2.1.01	Honorários Advocatícios - Poderes e Adm. Indireta	262.782		262.782
2.0.0.0.00.0.0.00	Receitas de Capital	325.223		325.223
2.2.0.0.00.0.0.00	Alienação de Bens	325.223		325.223
2.2.1.0.00.0.0.00	Alienação de Bens Móveis	325.223		325.223
2.2.1.8.00.0.0.00	Alienação de Bens Móveis Específica para Estados, DF e Municípios	325.223		325.223
2.2.1.8.01.0.0.00	Alienação de Títulos Mobiliários	325.223		325.223
2.2.1.8.01.1.1.00	Alienação de Investimentos Temporários - Principal	325.223		325.223



**Demonstrativo da Receita dos Orçamentos Fiscal e da
Seguridade Social por Fonte**
Orçamento da Seguridade Social
Ano Base: 2022

Em R\$ 1,00

CÓDIGO	ESPECIFICAÇÃO	TOTAL	REC. TESOUREO	OUTRAS FONTES
2.2.1.8.01.1.1.02	Alienação de Investimentos Temporários - Poderes e Adm. Indireta	325.223		325.223
7.0.0.0.00.0.0.00	Receitas Intra Orçamentárias Correntes	1.327.173.934		1.327.173.934
7.2.0.0.00.0.0.00	Receita de Contribuições	1.325.339.513		1.325.339.513
7.2.1.0.00.0.0.00	Contribuições Sociais	1.325.339.513		1.325.339.513
7.2.1.8.00.0.0.00	Contribuições Sociais Específicas de Estados, DF, Municípios	1.325.339.513		1.325.339.513
7.2.1.8.03.0.0.00	CPSSS Patronal - Servidor Civil - Específico de EST/DF/MUN	1.325.339.513		1.325.339.513
7.2.1.8.03.1.1.00	CPSSS Patronal - Servidor Civil Ativo - Principal	1.325.339.513		1.325.339.513
7.2.1.8.03.1.1.01	Poder Executivo - Ativo Civil	960.389.703		960.389.703
7.2.1.8.03.1.1.02	Tribunal de Justiça - Ativo Civil	236.598.178		236.598.178
7.2.1.8.03.1.1.03	Tribunal de Contas - Ativo Civil	28.280.566		28.280.566
7.2.1.8.03.1.1.04	Assembleia Legislativa - Ativo Civil	23.408.087		23.408.087
7.2.1.8.03.1.1.05	Ministério Público - Ativo Civil	76.662.979		76.662.979
7.3.0.0.00.0.0.00	Receita Patrimonial	1.283.331		1.283.331
7.3.1.0.00.0.0.00	Exploração do Patrimônio Imobiliário do Estado	1.283.331		1.283.331
7.3.1.0.01.0.0.00	Aluguéis, Arrendamentos, Foros, Laudêmos, Tarifas de Ocupação	1.283.331		1.283.331
7.3.1.0.01.1.1.00	Aluguéis e Arrendamentos - Principal	1.283.331		1.283.331
7.3.1.0.01.1.1.02	Aluguéis de Salas	1.283.331		1.283.331
7.9.0.0.00.0.0.00	Outras Receitas Correntes	551.090		551.090
7.9.2.0.00.0.0.00	Indenizações, Restituições e Ressarcimentos	551.090		551.090
7.9.2.3.00.0.0.00	Ressarcimentos	551.090		551.090
7.9.2.3.99.0.0.00	Outros Ressarcimentos	551.090		551.090
7.9.2.3.99.1.1.00	Outros Ressarcimentos - Principal	551.090		551.090
7.9.2.3.99.1.1.04	Ressarcimento de Pessoal Cedido - FR 0250	551.090		551.090



ESTADO DE SANTA CATARINA

**Demonstrativo da Receita dos Orçamentos Fiscal e da
Seguridade Social por Fonte**
Orçamento da Seguridade Social
Ano Base: 2022

Em R\$ 1,00

CÓDIGO	ESPECIFICAÇÃO	TOTAL	REC. TESOURO	OUTRAS FONTES
	TOTAL	3.503.232.589	0	3.503.232.589



CÓDIGO	ESPECIFICAÇÃO	DESDOBRAMENTO	FONTE	CATEG. ECONOM.
1.0.0.0.00.0.00	Receitas Correntes			34.447.019.904
1.1.0.0.00.0.00	Impostos, Taxas e Contribuições de Melhoria		24.929.196.738	
1.1.1.0.00.0.00	Impostos		23.253.448.896	
1.1.1.3.00.0.00	Impostos sobre a Renda e Proventos de Qualquer Natureza	1.915.406.841		
1.1.1.3.03.0.00	Imposto sobre a Renda - Retido na Fonte		1.915.406.841	
1.1.1.3.03.1.1.01	Imposto sobre a Renda - Retido na Fonte - Trabalho	1.864.990.089		
1.1.1.3.03.4.1.01	Imposto sobre a Renda - Retido na Fonte - Outros Rendimentos	50.416.752		
1.1.1.8.00.0.00	Impostos Específicos de Estados/DF Municípios	21.338.042.055		
1.1.1.8.01.0.00	Impostos sobre o Patrimônio para Estados/DF/Municípios		1.393.174.912	
1.1.1.8.01.2.1.01	IPVA - Estadual	910.919.416		
1.1.1.8.01.2.1.02				
1.1.1.8.01.2.1.05	IPVA - Estadual - Recuperação Fiscal	3.005.427		
1.1.1.8.01.2.1.06				
1.1.1.8.01.2.2.01	Multas de IPVA - Estadual	18.747.938		
1.1.1.8.01.2.2.02	Juros de Mora IPVA - Estadual	1.952.503		
1.1.1.8.01.2.2.03				
1.1.1.8.01.2.2.04				
1.1.1.8.01.2.3.01	Dívida Ativa do IPVA-Estadual	7.070.175		
1.1.1.8.01.2.3.02				
1.1.1.8.01.2.3.05	Dívida Ativa do IPVA-Estadual - Rec. Fiscal	6.274.170		
1.1.1.8.01.2.3.06				
1.1.1.8.01.2.4.01	Multas Dívida Ativa de IPVA - Estadual	1.596.690		
1.1.1.8.01.2.4.02	Juros de Mora Dívida Ativa IPVA - Estadual	1.769.430		
1.1.1.8.01.2.4.03				
1.1.1.8.01.2.4.04				
1.1.1.8.01.2.4.05	Multas Dívida Ativa de IPVA - Estadual - Rec. Fiscal	214.545		
1.1.1.8.01.2.4.06	Juros de Mora Dívida Ativa IPVA - Estadual - Rec. Fiscal	337.883		
1.1.1.8.01.2.4.07				
1.1.1.8.01.2.4.08				
1.1.1.8.01.3.1.01	Imposto sobre Transmissão Causa Mortis e Doação de Bens e Direitos - ITCMD	421.235.040		
1.1.1.8.01.3.2.01	Multas de ITCMD	12.054.883		
1.1.1.8.01.3.2.02	Juros de ITCMD	4.554.974		
1.1.1.8.01.3.3.01	ITCMD - Dívida Ativa	1.617.042		
1.1.1.8.01.3.4.01	Multas Dívida Ativa de ITCMD	826.435		
1.1.1.8.01.3.4.02	Juros Dívida Ativa de ITCMD	998.361		



CÓDIGO	ESPECIFICAÇÃO	DESDOBRAMENTO	FONTE	CATEG. ECONOM.
1.1.1.8.02.0.0.00	Impostos sobre a Produção, Circulação de Mercadorias e Serviços		19.944.867.143	
1.1.1.8.02.1.1.01	ICMS - Estadual	19.501.471.081		
1.1.1.8.02.1.1.02				
1.1.1.8.02.1.1.11	ICMS - FUNDOSOCIAL Estadual	59.657.169		
1.1.1.8.02.1.1.12				
1.1.1.8.02.1.1.21	ICMS - SEITEC Estadual	18.802.963		
1.1.1.8.02.1.1.22				
1.1.1.8.02.1.1.31	ICMS - PRODEC Estadual	97.897.720		
1.1.1.8.02.1.1.32				
1.1.1.8.02.1.2.01	Multas de ICMS - Estadual	40.581.913		
1.1.1.8.02.1.2.02	Juros de Mora de ICMS - Estadual	25.541.966		
1.1.1.8.02.1.2.03				
1.1.1.8.02.1.2.04				
1.1.1.8.02.1.2.11	Multas de ICMS FUNDOSOCIAL - Estadual	12.969		
1.1.1.8.02.1.2.12	Juros de Mora de ICMS FUNDOSOCIAL - Estadual	786		
1.1.1.8.02.1.2.13				
1.1.1.8.02.1.2.14				
1.1.1.8.02.1.2.21	Multas de ICMS SEITEC - Estadual	3.016		
1.1.1.8.02.1.2.22	Juros de Mora de ICMS SEITEC - Estadual	201		
1.1.1.8.02.1.2.23				
1.1.1.8.02.1.2.24				
1.1.1.8.02.1.3.01	Dívida Ativa do ICMS-Estadual	150.937.006		
1.1.1.8.02.1.3.02				
1.1.1.8.02.1.4.01	Multas D.A de ICMS - Estadual	8.939.255		
1.1.1.8.02.1.4.02	Juros de Mora de D.A. de ICMS - Estadual	41.021.098		
1.1.1.8.02.1.4.03				
1.1.1.8.02.1.4.04				
1.1.2.0.00.0.0.00	Taxas		1.675.747.841	
1.1.2.1.00.0.0.00	Taxas pelo Exercício do Poder de Polícia	1.200.233.806		
1.1.2.1.01.0.0.00	Taxas de Inspeção, Controle e Fiscalização		1.174.715.510	
1.1.2.1.01.1.1.01	Taxa de Fiscalização de Vigilância Sanitária - Animal	3.400.000		
1.1.2.1.01.1.1.02	Taxa de Regulação e Fiscalização sobre Serviços de Gás Canalizado	6.234.063		
1.1.2.1.01.1.1.04	Atos da Saúde Pública	693.195		
1.1.2.1.01.1.1.05	Atos da Secretaria de Estado da Seg. Pública e Defesa do Cidadão	1.065.175.956		
1.1.2.1.01.1.1.07	Atos da Polícia Militar	32.776		



CÓDIGO	ESPECIFICAÇÃO	DESDOBRAMENTO	FONTE	CATEG. ECONOM.
1.1.2.1.01.1.1.08	Atos da Departamento de Infra-Estrutura - DEINFRA	2.430.808		
1.1.2.1.01.1.1.09	Taxa de Fiscalização do Transporte Intermunicipal de Passageiros	12.468.000		
1.1.2.1.01.1.1.10	Taxa de Prevenção Contra Sinistro	1.253.879		
1.1.2.1.01.1.1.11	Taxa de Regulação e Fiscalização sobre Serviços de Saneamento Básico	8.798.186		
1.1.2.1.01.1.1.12	Selos de Fiscalização de Atos Registrais	66.967.271		
1.1.2.1.01.1.1.13	Taxa de Fiscalização de Agrotóxicos	1.250.249		
1.1.2.1.01.1.1.15	Taxa de Licença para Avifauna	821.205		
1.1.2.1.01.1.1.17	Taxa de Defesa Sanitária Vegetal	859.673		
1.1.2.1.01.1.1.18	Atos da Administração em Geral - FR 0119	4.329.748		
1.1.2.1.01.1.2.05	Multas e Juros dos Atos da Secretaria de Estado da Seg. Pública e Defesa do Cidadão	501		
1.1.2.1.04.0.0.00	Taxa de Controle e Fiscalização Ambiental		25.518.296	
1.1.2.1.04.1.1.01	Taxa de Fiscalização Ambiental	25.518.296		
1.1.2.2.00.0.0.00	Taxas pela Prestação de Serviços	92.725.137		
1.1.2.2.01.0.0.00	Taxas pela Prestação de Serviços		92.725.137	
1.1.2.2.01.1.1.04	Taxa de Segurança Preventiva	575.704		
1.1.2.2.01.1.1.06	Taxa de Registro Contrato Veículo	61.198.414		
1.1.2.2.01.1.1.09	Taxa de Serviço de Inspeção e Licenciamento Ambiental	28.971.170		
1.1.2.2.01.1.1.10	Taxa de Serviço de Inspeção da Exploração da Vegetação	471.053		
1.1.2.2.01.1.1.11	Taxa de Serviço de Inspeção e Expedição de Certidões Ambientais	748.398		
1.1.2.2.01.1.1.12	Atos do Departamento de Transportes e Terminais - DETER/SIE	512.773		
1.1.2.2.01.1.1.13	Taxa de Defesa Sanitária Vegetal	3.215		
1.1.2.2.01.1.3.12	Dívida Ativa de Atos do Departamento de Transportes e Terminais - DETER/SIE	244.410		
1.1.2.8.00.0.0.00	Taxas - Específicas dos Estados, DF e Municípios	382.788.898		
1.1.2.8.02.0.0.00	Taxas pela Prestação de Serviços		382.788.898	
1.1.2.8.02.1.1.01	Taxas de Serviços Judiciais	211.833.092		
1.1.2.8.02.1.3.01	Dívida Ativa de Taxas de Serviços Judiciais	1.153.347		
1.1.2.8.02.1.4.01	Multas e Juros da Dívida Ativa de Taxas de Serviços Judiciais	592.359		
1.1.2.8.02.2.1.01	Custas Extrajudiciais Destinadas ao FRJ	113.362.669		
1.1.2.8.02.2.1.02	Custas Extrajudiciais Destinadas à Assistência Judiciária Gratuita	55.835.344		
1.1.2.8.02.2.3.01	Dívida Ativa de Custas Extrajudiciais Destinadas ao FRJ	8.711		
1.1.2.8.02.2.4.01	Multas e Juros da Dívida Ativa de Custas Extrajudiciais Destinadas ao FRJ	3.376		
1.2.0.0.00.0.0.00	Contribuições		1.628.710.764	
1.2.1.0.00.0.0.00	Contribuições Sociais		1.628.710.764	
1.2.1.8.00.0.0.00	Contribuições Sociais Específicas de Estados, DF, Municípios	1.628.710.764		



CÓDIGO	ESPECIFICAÇÃO	DESDOBRAMENTO	FONTE	CATEG. ECONOM.
1.2.1.8.01.0.0.00	Contribuição do Servidor Civil para o Plano de Seguridade Social - CPSSS -Esp.EST/DF/MUN		1.218.650.179	
1.2.1.8.01.1.1.01	Poder Executivo - Ativo Civil	480.214.062		
1.2.1.8.01.1.1.02	Tribunal de Justiça - Ativo Civil	118.300.779		
1.2.1.8.01.1.1.03	Tribunal de Contas - Ativo Civil	14.140.282		
1.2.1.8.01.1.1.04	Assembleia Legislativa - Ativo Civil	11.664.068		
1.2.1.8.01.1.1.05	Ministério Público - Ativo Civil	38.331.489		
1.2.1.8.01.1.1.06	Licença sem Vencimento	373.640		
1.2.1.8.01.1.1.07	A Disposição	451.372		
1.2.1.8.01.1.1.08	Auxiliar de Justiça - Ativo	512.500		
1.2.1.8.01.1.2.06	Multas e Juros da Licença sem Vencimento - Servidor	274.531		
1.2.1.8.01.1.2.07	Multas e Juros A Disposição - Servidor	11.967		
1.2.1.8.01.1.2.08	Multa e Juros da Contribuição Servidor Auxiliar de Justiça	188.712		
1.2.1.8.01.2.1.01	Poder Executivo - Inativo Civil	283.784.097		
1.2.1.8.01.2.1.02	Tribunal de Justiça - Inativo Civil	51.595.607		
1.2.1.8.01.2.1.03	Tribunal de Contas - Inativo Civil	21.113.679		
1.2.1.8.01.2.1.04	Assembleia Legislativa - Inativo Civil	53.870.148		
1.2.1.8.01.2.1.05	Ministério Público - Inativo Civil	19.879.429		
1.2.1.8.01.2.1.08	Servidor Auxiliar de Justiça - Inativo	1.078.129		
1.2.1.8.01.3.1.01	Contribuição de Pensionista Civil - Poder Executivo	78.667.185		
1.2.1.8.01.3.1.02	Contribuição de Pensionista Civil - Tribunal de Justiça	14.290.006		
1.2.1.8.01.3.1.03	Contribuição de Pensionista Civil - Tribunal de Contas	4.189.990		
1.2.1.8.01.3.1.04	Contribuição de Pensionista Civil - Assembleia Legislativa	8.945.588		
1.2.1.8.01.3.1.05	Contribuição de Pensionista Civil - Ministério Público	8.948.311		
1.2.1.8.01.3.1.08	Contribuição de Pensionista Civil - Servidor Auxiliar de Justiça	320.000		
1.2.1.8.01.4.1.01	CPSSS Oriunda de Sentenças Judiciais de Servidor Civil Ativo	2.501.536		
1.2.1.8.01.5.1.01	CPSSS Oriunda de Sentenças Judiciais de Servidor Civil Inativo	2.501.536		
1.2.1.8.01.6.1.01	CPSSS Oriunda de Sentenças Judiciais de Servidor Civil Pensionista	2.501.536		
1.2.1.8.02.0.0.00	CPSSS - Parcelamentos - Específico de EST/DF/MUN		1.776.848	
1.2.1.8.02.1.1.01	Parcelamento Prefeituras - Ativo Civil	1.776.848		
1.2.1.8.03.0.0.00	CPSSS Patronal - Servidor Civil - Específico de EST/DF/MUN		3.381.384	
1.2.1.8.03.1.1.06	Licença sem Vencimento	478.697		
1.2.1.8.03.1.1.07	A Disposição	907.705		
1.2.1.8.03.1.1.08	Contribuição Patronal Auxiliar de Justiça - Ativo	1.898.129		
1.2.1.8.03.1.2.06	Multas e Juros da Contribuição Patronal - Licença sem Vencimento	72.773		



CÓDIGO	ESPECIFICAÇÃO	DESDOBRAMENTO	FONTE	CATEG. ECONOM.
1.2.1.8.03.1.2.07	Multas e Juros da Contribuição Patronal - À Disposição	24.080		
1.2.1.8.05.0.0.00	Contrib. Militares e Pensionistas - Sistema de Proteção Social dos Militares-SPSM		404.902.353	
	Estado			
1.2.1.8.05.1.1.01	Contribuição de Servidor Militar Ativo - SPSM	129.108.501		
1.2.1.8.05.2.1.01	Contribuição do Servidor Militar Inativo - SPSM	208.473.975		
1.2.1.8.05.3.1.01	Contribuição dos Pensionistas Militares para o SPSM	67.319.877		
1.3.0.0.00.0.0.00	Receita Patrimonial		354.828.825	
1.3.1.0.00.0.0.00	Exploração do Patrimônio Imobiliário do Estado		10.789.179	
1.3.1.0.01.0.0.00	Aluguéis, Arrendamentos, Foros, Laudêmios, Tarifas de Ocupação		3.951.508	
1.3.1.0.01.1.1.02	Aluguéis de Salas	2.130.568		
1.3.1.0.01.1.1.03	Aluguéis de Casas	17.262		
1.3.1.0.01.1.1.05	Aluguéis de Lanchonetes, Bares e Restaurantes	641.616		
1.3.1.0.01.1.1.08	Aluguéis de Angares - Adm. Direta - Poder Executivo	116.800		
1.3.1.0.01.1.1.09	Aluguéis do Terminal Rodoviário Rita Maria - Adm. Direta Poder Executivo	244.411		
1.3.1.0.01.1.1.99	Outras Receitas de Aluguéis e Arrendamentos	800.851		
1.3.1.0.02.0.0.00	Concessão, Permissão, Autorização ou Cessão do Direito de Uso de Bens Imóveis		6.837.671	
	Públicos			
1.3.1.0.02.1.1.01	Concessão de Direito de Uso de Área Pública - Adm. Direta - Poder Executivo	4.902.194		
1.3.1.0.02.1.1.02	Concessão de Direito de Uso de Área Pública - Poderes e Adm. Indireta	1.935.477		
1.3.2.0.00.0.0.00	Valores Mobiliários		264.896.159	
1.3.2.1.00.0.0.00	Juros e Correções Monetárias	255.377.710		
1.3.2.1.00.1.1.01	Remuneração de Depósitos Bancários Rec. Vinc. FUNDEB	7.450.178		
1.3.2.1.00.1.1.02	Remuneração de Depósitos Bancários Rec. Vinc. - Fundo de Saúde	5.189.654		
1.3.2.1.00.1.1.03	Remuneração de Depósitos Bancários -Vinc.- Manut. Desenv. Ensino - MDE	2.300.158		
1.3.2.1.00.1.1.04	Remuneração de Depósitos Bancários-Vinc.- Salário Educação	3.770.562		
1.3.2.1.00.1.1.05	Remuneração de Depósitos Bancários Rec. Vinc. - CIDE	526.894		
1.3.2.1.00.1.1.50	Remuneração de Depósitos Bancários Rec. Não Vinc.- Adm. Direta - Poder	59.041.191		
	Executivo			
1.3.2.1.00.1.1.51	Remuneração de Depósitos Bancários Rec. Não Vinc. - Adm. Indireta Poder	108.624		
	Executivo			
1.3.2.1.00.1.1.52	Remuneração de Depósitos Bancários-Não Vinc.-Legislativo	6.500.000		
1.3.2.1.00.1.1.53	Remuneração de Depósitos Bancários-Não Vinc.-Tribunal de Contas	615.000		
1.3.2.1.00.1.1.54	Remuneração de Depósitos Bancários-Não Vinc.-Judiciário	7.731.022		
1.3.2.1.00.1.1.55	Remuneração de Depósitos Bancários-Não Vinc.-Ministério Público	2.100.000		
1.3.2.1.00.1.1.56	Remuneração de Depósitos Bancários-Não Vinc.-MP-Fundos	2.242.000		



CÓDIGO	ESPECIFICAÇÃO	DESDOBRAMENTO	FONTE	CATEG. ECONOM.
1.3.2.1.00.1.1.57	Remuneração de Depósitos Bancários-Não Vinc.-Judiciário-Fundos	16.421.728		
1.3.2.1.00.1.1.58	Remuneração de Depósitos Bancários-Não Vinc.-Judiciário-Conta Única	109.783.018		
1.3.2.1.00.1.1.60	Remuneração de Depósitos Bancários-Não Vinc.-Judiciário Selos Fisc.-FR 0282	183.338		
1.3.2.1.00.1.1.98	Remuneração de Outros Depósitos Rec. Vinc. - Adm. Direta - Poder Executivo	500.000		
1.3.2.1.00.1.1.99	Remuneração de Outros Depósitos Rec. Vinc. - Adm. Indireta - Poder Executivo	14.584.173		
1.3.2.1.00.4.1.01	Remuneração Depósitos Vinculados - Movimento - Fundo Financeiro	2.534.379		
1.3.2.1.00.4.1.02	Remuneração Depósitos Vinculados - Trib. Justiça - Fundo Financeiro	8.593.130		
1.3.2.1.00.4.1.03	Remuneração Depósitos Vinculados - Trib. Contas - Fundo Financeiro	185.756		
1.3.2.1.00.4.1.04	Remuneração Depósitos Vinculados - ALESC - Fundo Financeiro	259.683		
1.3.2.1.00.4.1.05	Remuneração Depósitos Vinculados - Ministério Público - Fundo Financeiro	4.426.757		
1.3.2.1.00.4.1.06	Remuneração Depósitos Vinculados - IPREV	330.465		
1.3.2.2.00.0.0.00	Dividendos	3.382		
1.3.2.2.00.1.1.02	Dividendos - Poderes e Administração Indireta	3.382		
1.3.2.9.00.0.0.00	Outros Valores Mobiliários	9.515.067		
1.3.2.9.00.1.1.01	Remuneração Dep. Bancários por Outras Entidades-Não Vinculados FR 0180	9.114.554		
1.3.2.9.00.1.1.03	Remuneração Dep. Bancários por Outras Entidades - Vinculados FR 0185	400.000		
1.3.2.9.00.1.1.07	Remuneração Dep. Bancários por Outras Entidades- Vinculados FR 0285	513		
1.3.3.0.00.0.0.00	Delegação de Serviços Públicos Mediante Concessão, Permissão, Autorização ou Licença		30.000.000	
1.3.3.9.00.0.0.00	Demais Delegações de Serviços Públicos	30.000.000		
1.3.3.9.99.0.0.00	Outras Delegações de Serviços Públicos		30.000.000	
1.3.3.9.99.1.1.01	Concessão e Permissão ou Credenciamento provenientes da Loteria Estadual de SC	30.000.000		
1.3.4.0.00.0.0.00	Exploração de Recursos Naturais		7.126.030	
1.3.4.9.00.0.0.00	Exploração de Outros Recursos Naturais	7.126.030		
1.3.4.9.01.0.0.00	Compensações Ambientais		7.126.030	
1.3.4.9.01.1.1.02	Compensações Ambientais - Poderes e Adm. Indireta	7.126.030		
1.3.5.0.00.0.0.00	Exploração do Patrimônio Intangível		2.839.289	
1.3.5.0.01.0.0.00	Outorga de Direito Uso ou Exploração de Criação Protegida-Inst.Científica e Tecnológica		2.839.289	
1.3.5.0.01.1.1.01	Royalties - Transferência de Tecnologia	2.839.289		
1.3.6.0.00.0.0.00	Cessão de Direitos		39.178.167	
1.3.6.0.01.0.0.00	Cessão do Direito de Operacionalização de Pagamentos		39.178.167	
1.3.6.0.01.1.1.01	Cessão Direito de Operacionalização da Folha Pagto de Pessoal -Adm. Direta -P. Executivo	31.842.100		



CÓDIGO	ESPECIFICAÇÃO	DESDOBRAMENTO	FONTE	CATEG. ECONOM.
1.3.6.0.01.1.1.02	Cessão Direito de Operacionalização da Folha de Pagto de Pessoal -Poderes e	7.336.067		
	Adm.Indireta			
1.4.0.0.00.0.0.00	Receita Agropecuária		2.977.843	
1.4.0.0.00.1.1.01	Agricultura	2.041.725		
1.4.0.0.00.1.1.02	Piscicultura	109.884		
1.4.0.0.00.1.1.03	Pecuária	349.556		
1.4.0.0.00.1.1.04	Ovinocultura	15.000		
1.4.0.0.00.1.1.99	Outras Receitas Agropecuárias	461.678		
1.5.0.0.00.0.0.00	Receita Industrial		28.461	
1.5.0.0.00.1.1.01	Receita da Indústria de Bebidas e Destilados	28.461		
1.6.0.0.00.0.0.00	Receita de Serviços		540.877.660	
1.6.1.0.00.0.0.00	Serviços Administrativos e Comerciais Gerais		129.719.796	
1.6.1.0.01.0.0.00	Serviços Administrativos e Comerciais Gerais		81.208.854	
1.6.1.0.01.1.1.01	Venda de Livros, Revistas, Publicações e Impressos	15.934.155		
1.6.1.0.01.1.1.03	Serviços de Armazenagem	3.082.378		
1.6.1.0.01.1.1.04	Serviços de Meteorologia	1.899.296		
1.6.1.0.01.1.1.05	Serviços Educacionais	2.291.666		
1.6.1.0.01.1.1.06	Serviços Agropecuários	401.186		
1.6.1.0.01.1.1.07	Serviços Recreativos e Culturais	832.047		
1.6.1.0.01.1.1.08	Serviços de Consultoria ou Assessoria Técnica	12.569.551		
1.6.1.0.01.1.1.09	Serviços de Análise de Solos	1.154.202		
1.6.1.0.01.1.1.10	Serviços de Análise de Água	23.835		
1.6.1.0.01.1.1.11	Serviços de Outras Análises	162.040		
1.6.1.0.01.1.1.12	Serviços de Elaboração e Supervisão de Projetos	2.265.935		
1.6.1.0.01.1.1.13	Prestação de Serviços de Apenados/Reeducandos	27.750.000		
1.6.1.0.01.1.1.14	Serviços de Elaboração Folha Pagamento - Taxa Administrativa sobre	12.801.878		
	Consignações			
1.6.1.0.01.1.1.99	Outros Serviços Administrativos e Comerciais - Poderes e Adm. Indireta	34.855		
1.6.1.0.01.1.2.99	Multas e Juros de Outros Serviços Administrativos e Comerciais -Poderes e	5.830		
	Adm. Indireta			
1.6.1.0.02.0.0.00	Inscrição em Concursos e Processos Seletivos		14.818.494	
1.6.1.0.02.1.1.01	Serviços de Inscrição em Concursos Públicos - Adm. Direta - Poder Executivo	4.000.000		
1.6.1.0.02.1.1.02	Serviços de Inscrição em Concursos Públicos - Poderes e Adm. Indireta	9.138.554		
1.6.1.0.02.1.1.03	Serviços de Inscrição no Vestibular	1.679.940		
1.6.1.0.03.0.0.00	Serviços de Registro, Certificação e Fiscalização		33.692.448	



CÓDIGO	ESPECIFICAÇÃO	DESDOBRAMENTO	FONTE	CATEG. ECONOM.
1.6.1.0.03.1.1.01	Serviços de Registro do Comércio	32.186.684		
1.6.1.0.03.1.1.02	Serviços de Expedição de Certificados	495.214		
1.6.1.0.03.1.1.03	Serviços de Inspeção de Produtos de Origem Animal	70.516		
1.6.1.0.03.1.1.05	Defesa Sanitária Vegetal	3.000		
1.6.1.0.03.1.1.06	Defesa Sanitária Animal	3.734		
1.6.1.0.03.1.1.07	Classificação de Produtos de Origem Vegetal	933.300		
1.6.2.0.00.0.0.00	Serviços e Atividades Referentes à Navegação e ao Transporte		3.248.758	
1.6.2.0.02.0.0.00	Serviços de Transporte		3.248.758	
1.6.2.0.02.1.1.02	Serviços de Terminais Rodoviários - Adm. Direta Poder Executivo	3.248.758		
1.6.3.0.00.0.0.00	Serviços e Atividades Referentes à Saúde		405.806.018	
1.6.3.0.02.0.0.00	Serviços de Assistência à Saúde de Servidores Civis e Militares		405.806.018	
1.6.3.0.02.1.1.01	Contribuição do Associado Ativo - Poder Executivo	75.207.924		
1.6.3.0.02.1.1.02	Contribuição do Associado Ativo - Poder Judiciário	10.214.603		
1.6.3.0.02.1.1.03	Contribuição do Associado Ativo - Poder Legislativo	1.378.450		
1.6.3.0.02.1.1.04	Contribuição do Associado Ativo - Ministério Público	1.685.756		
1.6.3.0.02.1.1.05	Contribuição do Associado Ativo- Tribunal de Contas	464.579		
1.6.3.0.02.1.1.06	Contribuição do Associado Ativo - Empresas Superavitárias	3.342.084		
1.6.3.0.02.1.1.07	Contribuição do Associado Ativo - Segurados Licenciados	252.164		
1.6.3.0.02.1.1.10	Contribuição do Associado Inativo - Poder Executivo	103.492.922		
1.6.3.0.02.1.1.11	Contribuição do Associado Inativo - Poder Judiciário	4.619.733		
1.6.3.0.02.1.1.12	Contribuição do Associado Inativo - Poder Legislativo	1.261.325		
1.6.3.0.02.1.1.13	Contribuição do Associado Inativo - Ministério Público	226.857		
1.6.3.0.02.1.1.14	Contribuição do Associado Inativo- Tribunal de Contas	227.107		
1.6.3.0.02.1.1.15	Contribuição do Associado Inativo - Empresas Superavitárias	637		
1.6.3.0.02.1.1.20	Contribuição do Associado Pensionista - Poder Executivo	14.022.771		
1.6.3.0.02.1.1.30	Contribuição do Agregado Ativo - Poder Executivo	9.038.975		
1.6.3.0.02.1.1.31	Contribuição do Agregado Ativo - Poder Judiciário	890.918		
1.6.3.0.02.1.1.32	Contribuição do Agregado Ativo - Poder Legislativo	339.432		
1.6.3.0.02.1.1.33	Contribuição do Agregado Ativo - Ministério Público	108.705		
1.6.3.0.02.1.1.34	Contribuição do Agregado Ativo- Tribunal de Contas	113.685		
1.6.3.0.02.1.1.35	Contribuição do Agregado Ativo - Empresas Superavitárias	363.148		
1.6.3.0.02.1.1.40	Contribuição do Agregado Inativo - Poder Executivo	9.940.781		
1.6.3.0.02.1.1.41	Contribuição do Agregado Inativo - Poder Judiciário	495.100		
1.6.3.0.02.1.1.60	Coparticipação SC Saúde Auto Gestão	83.664.087		
1.6.3.0.02.1.1.61	Coparticipação SC Saúde UNIMED	22.073		



CÓDIGO	ESPECIFICAÇÃO	DESDOBRAMENTO	FONTE	CATEG. ECONOM.
1.6.3.0.02.1.1.62	Coparticipação UNISANTA	271.931		
1.6.3.0.02.1.1.63	Coparticipação Auto Gestão IPESC	2.783		
1.6.3.0.02.1.2.07	Multas e Juros da Contribuição do Associado Ativo - Segurados Licenciados	2.207		
1.6.3.0.02.2.1.01	Contribuição do Associado Ativo Militar - Poder Executivo	31.332.298		
1.6.3.0.02.2.1.02	Contribuição do Associado Inativo Militar- Poder Executivo	39.274.178		
1.6.3.0.02.2.1.03	Contribuição do Associado Pensionista Militar - Poder Executivo	7.632.872		
1.6.3.0.02.2.1.04	Contribuição do Agregado Ativo - Poder Executivo	1.389.518		
1.6.3.0.02.2.1.05	Contribuição do Agregado Inativo - Poder Executivo	4.526.415		
1.6.4.0.00.0.0.00	Serviços e Atividades Financeiras		2.103.087	
1.6.4.0.01.0.0.00	Retorno de Operações, Juros e Encargos Financeiros		2.103.087	
1.6.4.0.01.1.1.01	Retorno de Operações, Juros e Encargos Financeiros	2.103.087		
1.7.0.0.00.0.0.00	Transferências Correntes		6.555.627.256	
1.7.1.0.00.0.0.00	Transferências da União e de suas Entidades		2.474.327.926	
1.7.1.8.00.0.0.00	Transferências da União - Específica E/M	2.474.327.926		
1.7.1.8.01.0.0.00	Participação na Receita da União		1.391.660.902	
1.7.1.8.01.1.1.01	Cota-Parte do Fundo de Participação dos Estados e do Distrito Federal	1.117.312.639		
1.7.1.8.01.6.1.01	Cota-Parte do IPI- Estadual	234.345.263		
1.7.1.8.01.6.1.02				
1.7.1.8.01.7.1.01	Cota-Parte CIDE - Estadual	40.000.000		
1.7.1.8.01.8.1.01	Cota-Parte Imp.s/Op.Créd., Câmbio, Seguro ou Rel. Tít. ou Val. Mobiliários-	3.000		
	Comerc. Ouro			
1.7.1.8.02.0.0.00	Transferência da Compensação Financeira pela Exploração de Recursos Naturais		28.526.399	
1.7.1.8.02.1.1.01	Cota-parte da Compensação Financeira de Recursos Hídricos	19.488.811		
1.7.1.8.02.2.1.01	Cota-parte da Compensação Financeira de Recursos Minerais - CFEM	4.463.125		
1.7.1.8.02.6.1.01	Cota-Parte do Fundo Especial do Petróleo - FEP	4.574.463		
1.7.1.8.03.0.0.00	Transf. Recursos Sistema Único de Saúde - SUS - Bloco Manut. das Ações e Serv. Púb. Saúde		489.658.272	
1.7.1.8.03.2.1.01	MAC - Teto Financeiro	397.850.405		
1.7.1.8.03.2.1.02	MAC - SAMU - Serviços de Atendimento Móvel de Urgência	19.226.094		
1.7.1.8.03.2.1.10	FAEC - Sistema de Informação Ambulatorial - SIA	48.258.996		
1.7.1.8.03.3.1.01	Vigilância Epidemiológica e Ambiental em Saúde	9.700.563		
1.7.1.8.03.3.1.02	Vigilância Sanitária	3.054.770		
1.7.1.8.03.4.1.03	Componente Medicamentos de Dispensação Excepcional	11.567.444		
1.7.1.8.05.0.0.00	Transferências de Recursos do Fundo Nacional do Desenvolvimento da Educação - FNDE		355.250.000	



CÓDIGO	ESPECIFICAÇÃO	DESDOBRAMENTO	FONTE	CATEG. ECONOM.
1.7.1.8.05.1.1.01	Transferências do Salário-Educação	285.000.000		
1.7.1.8.05.2.1.01	Transf.Diretas do FNDE referentes ao Programa Dinheiro Direto na Escola	250.000		
1.7.1.8.05.3.1.01	-PDDE Transf.Diretas do FNDE ref. ao Programa Nacional de Alimentação Escolar -	45.000.000		
1.7.1.8.05.9.1.01	PNAE Outras Transferências Diretas do Fundo Nacional do Desenvolvimento da	25.000.000		
1.7.1.8.10.0.0.00	Educação - FNDE Transferências de Convênios da União e de Suas Entidades		101.023.653	
1.7.1.8.10.2.1.01	Transferências de Convênios da União Destinadas a Programas de Educação -	10.000.000		
1.7.1.8.10.9.1.98	Adm. Direta Outras Transf. Convênios União - Adm. Direta - Poder Executivo	11.493.189		
1.7.1.8.10.9.1.99	Outras Transf. Convênios União - Poderes e Adm. Indireta	79.530.464		
1.7.1.8.11.0.0.00	Transferências de Recursos para Segurança Pública		275.000	
1.7.1.8.11.1.1.01	Transferências de Recursos do Fundo Penitenciário Nacional - FUNPEN	275.000		
1.7.1.8.12.0.0.00	Transferências de Recursos do Fundo Nacional de Assistência Social - FNAS		155.650	
1.7.1.8.12.1.1.01	Transferências de Recursos do Fundo Nacional de Assistência Social - FNAS	155.650		
1.7.1.8.99.0.0.00	Outras Transferências da União		107.778.050	
1.7.1.8.99.1.1.02	Indireta Outras Transferências da União - Situação de Emergência e Calamidade - Adm.	675.435		
1.7.1.8.99.1.1.05	Outras Transferências da União - Transf. do Fundo Nacional de Segurança	17.616.759		
1.7.1.8.99.1.1.12	Pública (FNSP) Outras Transferências da União - LC nº 176/2020 - FR 0129	82.985.856		
1.7.1.8.99.1.1.99	Outras Transferências da União - Poderes e Adm. Indireta	6.500.000		
1.7.3.0.00.0.0.00	Transferências dos Municípios e de suas Entidades		2.425.711	
1.7.3.8.00.0.0.00	Transferências dos Municípios - Específica E/M	2.425.711		
1.7.3.8.10.0.0.00	Transferência de Convênios dos Municípios e de Suas Entidades		2.425.711	
1.7.3.8.10.9.1.99	Outras Transferências de Convênios dos Municípios - Poderes e Adm. Indireta	2.425.711		
1.7.4.0.00.0.0.00	Transferências de Instituições Privadas		791.257.087	
1.7.4.8.00.0.0.00	Transferências de Instituições Privadas - Específica E/M	791.257.087		
1.7.4.8.01.0.0.00	Transferência de Convênios de Instituições Privadas para EST/DF/MUN		8.395.256	
1.7.4.8.01.9.1.01	Adm.Indireta Out.Transf.Instituições Privadas - Convênios, Ajustes e Acordos - Poderes e	8.395.256		
1.7.4.8.10.0.0.00	Outras Transferência de Instituições Privadas - Não Especificadas Anteriormente		782.861.831	
1.7.4.8.10.1.1.03	Doações FUNDOSOCIAL	491.256.355		
1.7.4.8.10.1.1.04	Transferências de Instituições Privadas - Programa Pró-Emprego Estadual - FR	671		
0263				



CÓDIGO	ESPECIFICAÇÃO	DESDOBRAMENTO	FONTE	CATEG. ECONOM.
1.7.4.8.10.1.1.06	Transferências de Instituições Privadas - Manutenção do Ensino Superior - FR	209.648.598		
	0265			
1.7.4.8.10.1.1.07	Transferências de Instituições Privadas - Receita Agroindustrial - FDR - FR 0266	63.000.000		
1.7.4.8.10.1.1.09	Transferências de Instituições Privadas - para FAPESC - FR 0269	6.116.040		
1.7.4.8.10.1.1.10	Transferências de Instituições Privadas -Adm. Indireta FR 0269	12.840.167		
1.7.5.0.00.0.0.00	Transferências de Outras Instituições Públicas		3.275.753.637	
1.7.5.8.00.0.0.00	Transferências de Outras Instituições Públicas - Específica E/M	3.275.753.637		
1.7.5.8.01.0.0.00	Transf.Recursos do Fundo de Manut.e Desenv. Educação Básica e Valor.Prof.da Educ.		3.275.753.637	
	-FUNDEB			
1.7.5.8.01.1.1.01	Transferências de Recursos do FUNDEB	3.275.753.637		
1.7.7.0.00.0.0.00	Transferências de Pessoas Físicas		11.862.894	
1.7.7.8.00.0.0.00	Transferências de Pessoas Físicas - Específica E/M	11.862.894		
1.7.7.8.01.0.0.00	Transferência Pessoas Físicas - Específicas de Estados/DF/Município		11.862.894	
1.7.7.8.01.9.1.02	Outras Transferências de Pessoas Físicas - Adm. Indireta - FR. 0269	11.760.000		
1.7.7.8.01.9.1.99	Outras Transferências de Pessoas Físicas - Poderes e Adm.Indireta	102.894		
1.9.0.0.00.0.0.00	Outras Receitas Correntes		434.772.357	
1.9.1.0.00.0.0.00	Multas Administrativas, Contratuais e Judiciais		144.548.762	
1.9.1.0.01.0.0.00	Multas Previstas em Legislação Específica		130.280.786	
1.9.1.0.01.1.1.01	Multas por Infração à Legislação de Trânsito - Poderes e Adm. Indireta	58.154.110		
1.9.1.0.01.1.1.03	Multas por Auto de Infração - Adm. Direta - Poder Executivo	11.738.492		
1.9.1.0.01.1.1.04	Multas por Auto de Infração - Poderes e Adm. Indireta	1.487.012		
1.9.1.0.01.1.1.05	Multas - Medidas Compensatórias - Termos de Ajuste de Conduta	4.005.589		
1.9.1.0.01.1.1.06	Multas por Infração a Legislação da Vigilância Sanitária	381.500		
1.9.1.0.01.1.1.08	Multas por Infração à Legislação de Trânsito - Adm. Direta P. Executivo	52.735.340		
1.9.1.0.01.1.1.09	Multas por Infração à Legislação de Operação do Transp.Rodoviário-Adm. Direta	129.747		
	P.Exec.			
1.9.1.0.01.1.1.11	Prestações Pecuniárias - Cooperação Técnica MP/SC x SSP/SC	860.000		
1.9.1.0.01.1.1.98	Outras Multas Previstas em Legislação Específica - Adm. Direta - P. Executivo	12.692		
1.9.1.0.01.1.2.03	Multas e Juros de Auto de Infração - Adm. Direta - Poder Executivo	197.460		
1.9.1.0.01.1.3.07	Dívida Ativa da Multa Ato Atentatório Exercício de Jurisdição	8.519		
1.9.1.0.01.1.3.08	Dívida Ativa de Multas por Infração a Legislação de Trânsito - Adm. Direta	567.356		
	P.Executivo			
1.9.1.0.01.1.4.07	Multas e Juros da Dívida Ativa da Multa Ato Atentatório Exercício de Jurisdição	2.969		
1.9.1.0.04.0.0.00	Multas Previstas na Legislação sobre Defesa dos Direitos Difusos		494.590	
1.9.1.0.04.1.3.01	Dívida Ativa de Multas Aplicadas pelo PROCON	441.730		



CÓDIGO	ESPECIFICAÇÃO	DESDOBRAMENTO	FONTE	CATEG. ECONOM.
1.9.1.0.04.1.4.01	Multas e Juros da Dívida Ativa de Multas Aplicadas pelo PROCON	52.860		
1.9.1.0.06.0.0.00	Multas por Danos Ambientais		5.593.260	
1.9.1.0.06.1.1.01	Multas por Danos ao Meio Ambiente	5.593.260		
1.9.1.0.07.0.0.00	Multas Aplicadas pelos Tribunais de Contas		1.306.134	
1.9.1.0.07.1.1.01	Multa Aplicadas pelos Tribunais de Contas	1.306.134		
1.9.1.0.08.0.0.00	Multas Decorrentes de Sentenças Judiciais		3.433.856	
1.9.1.0.08.1.1.01	Multas Decorrentes Sentença Penal Condenatória - Adm.Direta - Poder Executivo	13.974		
1.9.1.0.08.1.1.02	Multas Compensatórias por Sentenças Judiciais	2.393.189		
1.9.1.0.08.1.1.03	Multas Decorrentes Sentença Penal Condenatória - Poderes e Adm.Indireta	1.017.950		
1.9.1.0.08.1.1.04	Multa Cominatória decorrente de Sentença Judicial - Adm. Direta Poder Executivo	8.743		
1.9.1.0.09.0.0.00	Multas e Juros Previstos em Contratos		3.440.136	
1.9.1.0.09.1.1.01	Multas e Juros Previstos em Contrato - Adm. Direta - Poder Executivo	150.600		
1.9.1.0.09.1.1.02	Multas e Juros Previstos em Contrato -Poderes e Adm. Indireta	3.279.536		
1.9.1.0.09.1.3.02	Dívida Ativa das Multas e Juros Previstos em Contrato - Poderes e Adm. Indireta	10.000		
1.9.2.0.00.0.0.00	Indenizações, Restituições e Ressarcimentos		83.249.223	
1.9.2.1.00.0.0.00	Indenizações	1.702.362		
1.9.2.1.01.0.0.00	Indenizações por Danos Causados ao Patrimônio Público		536.526	
1.9.2.1.01.1.1.01	Indenizações por Danos ao Patrimônio Público- Adm. Direta Poder Executivo	485.524		
1.9.2.1.01.1.1.02	Indenizações por Danos ao Patrimônio Público - Poderes e Adm. Indireta	51.002		
1.9.2.1.03.0.0.00	Indenização por Sinistro		305.000	
1.9.2.1.03.1.1.01	Receita de Prêmios de Seguros - Adm. Direta Poder Executivo	48.000		
1.9.2.1.03.1.1.02	Receita de Prêmios de Seguros - Poderes e Adm. Indireta	257.000		
1.9.2.1.99.0.0.00	Outras Indenizações		860.836	
1.9.2.1.99.1.1.98	Outras Indenizações FR 0169 - Adm. Direta Poder Executivo	566.485		
1.9.2.1.99.1.1.99	Outras Indenizações FR 0269 - Poderes e Adm. Indireta	294.351		
1.9.2.2.00.0.0.00	Restituições	4.400.996		
1.9.2.2.01.0.0.00	Restituição de Convênios		703.524	
1.9.2.2.01.1.1.16	Restituições de Convênios - FR 0191	410.775		
1.9.2.2.01.1.1.27	Restituições de Convênios - FR 0261	292.749		
1.9.2.2.06.0.0.00	Restituição de Despesas de Exercícios Anteriores		3.138.844	
1.9.2.2.06.1.1.02	Recuperação de Despesas de Exerc. Anteriores - FR 0111	700.000		
1.9.2.2.06.1.1.22	Recuperação de Despesas de Exerc. Anteriores - FR 0228	1		
1.9.2.2.06.1.1.24	Recuperação de Despesas de Exerc. Anteriores - FR 0240	1.051.089		
1.9.2.2.06.1.1.25	Recuperação de Despesas de Exerc. Anteriores - FR 0250	1.133.571		
1.9.2.2.06.1.1.27	Recuperação de Despesas de Exerc. Anteriores - FR 0260	862		



CÓDIGO	ESPECIFICAÇÃO	DESDOBRAMENTO	FONTE	CATEG. ECONOM.
1.9.2.2.06.1.1.30	Recuperação de Despesas de Exerc. Anteriores - FR 0269	98.273		
1.9.2.2.06.1.1.33	Recuperação de Despesas de Exerc. Anteriores - FR 0299	285		
1.9.2.2.06.1.1.34	Recuperação de Despesas de Exerc. Anteriores - FR 0219	14.486		
1.9.2.2.06.1.3.30	Dívida Ativa da Recuperação de Despesas de Exerc. Anteriores - FR 0269	86.559		
1.9.2.2.06.1.4.30	Multas e Juros da Dívida Ativa de Despesas de Exercícios Anteriores - FR 0269	53.718		
1.9.2.2.99.0.0.00	Outras Restituições		558.628	
1.9.2.2.99.1.1.01	Restituição em Folha de Pagamento - FR 0101	418.058		
1.9.2.2.99.1.1.04	Restituição em Folha de Pagamento - FR 0131	50.471		
1.9.2.2.99.1.1.11	Restituição em Folha de Pagamento - FR 0269	88.751		
1.9.2.2.99.1.1.14	Restituição em Folha de Pagamento - FR 0299	1.348		
1.9.2.3.00.0.0.00	Ressarcimentos	77.145.865		
1.9.2.3.99.0.0.00	Outros Ressarcimentos		77.145.865	
1.9.2.3.99.1.1.01	Ressarcimento de Pessoal Cedido - FR 0101	40.691.209		
1.9.2.3.99.1.1.02	Ressarcimento de Pessoal Cedido - FR 0111	328.845		
1.9.2.3.99.1.1.04	Ressarcimento de Pessoal Cedido - FR 0250	240.324		
1.9.2.3.99.1.1.07	Ressarcimento de Pessoal Cedido - FR 0219	14.434		
1.9.2.3.99.1.1.26	Ressarcimento Utilização Sistema Informatizado - Vistoria Veicular	35.839.973		
1.9.2.3.99.1.1.73	Outros Ressarcimentos - FR 0269	31.080		
1.9.3.0.00.0.0.00	Bens, Direitos e Valores Incorporados ao Patrimônio Público		935.506	
1.9.3.0.02.0.0.00	Alienação de Bens Apreendidos		900.000	
1.9.3.0.02.1.1.01	Alienação de Bens e Mercadorias Apreendidos - Adm. Indireta P. Executivo	900.000		
1.9.3.0.05.0.0.00	Receitas Reconhecidas por Força de Decisões Judiciais e de Tribunais		35.506	
	Administrativos			
1.9.3.0.05.1.1.02	Receitas Reconhecidas por Força de Decisões Judiciais - Poderes e Adm.	35.506		
	Indireta			
1.9.9.0.00.0.0.00	Demais Receitas Correntes		206.038.866	
1.9.9.0.03.0.0.00	Compensações Financ.entre Regime Geral e Regimes Próprios de Previdência dos Servidores		28.674.787	
1.9.9.0.03.1.1.01	Compensação Financeiras entre o Regime Geral e os Regimes Próprios de Prev. Servidores	28.674.787		
1.9.9.0.12.0.0.00	Encargos Legais pela Inscrição em Dívida Ativa e Receitas de Ônus de Sucumbência		39.216.348	
1.9.9.0.12.2.1.01	Honorários Advocatícios - Poderes e Adm. Indireta	39.216.348		
1.9.9.0.99.0.0.00	Outras Receitas		138.147.731	
1.9.9.0.99.1.1.98	Outras Receitas - Adm. Direta Poder Executivo	1.273.774		
1.9.9.0.99.1.1.99	Outras Receitas -Poderes e Adm. Indireta	83.331.935		



CÓDIGO	ESPECIFICAÇÃO	DESDOBRAMENTO	FONTE	CATEG. ECONOM.
1.9.9.0.99.1.3.98	Dívida Ativa de Outras Receitas - Adm. Direta do Poder Executivo	32.269.623		
1.9.9.0.99.1.3.99	Dívida Ativa de Outras Receitas - Poderes e Adm. Indireta	2.185.706		
1.9.9.0.99.1.4.98	Multas e Juros da Dívida Ativa de Outras Receitas - Adm. Direta Poder Executivo	743.749		
1.9.9.0.99.1.4.99	Multas e Juros da Dívida Ativa de Outras Receitas - Poderes e Adm. Indireta	1.206.658		
1.9.9.0.99.2.1.01	Acréscimos Contratuais PRODEC	17.136.286		
2.0.0.0.00.0.0.00	Receitas de Capital			971.531.975
2.1.0.0.00.0.0.00	Operações de Crédito		839.200.000	
2.1.1.0.00.0.0.00	Operações de Crédito - Mercado Interno		786.200.000	
2.1.1.9.00.0.0.00	Outras Operações de Crédito - Mercado Interno	786.200.000		
2.1.1.9.00.1.1.06	BNDES/BB Projetos Estratégicos para Desenvolvimento do Estado - Lei 17.186/2017	786.200.000		
2.1.2.0.00.0.0.00	Operações de Crédito - Mercado Externo		53.000.000	
2.1.2.8.00.0.0.00	Operação de Crédito Externas - Estados/DF/Municípios	53.000.000		
2.1.2.8.01.0.0.00	Operações de Crédito Externas - Estados/DF/ Municípios		53.000.000	
2.1.2.8.01.5.1.03	PROFISCO II SC / BID - Lei n. 17.539/2018	53.000.000		
2.2.0.0.00.0.0.00	Alienação de Bens		25.180.699	
2.2.1.0.00.0.0.00	Alienação de Bens Móveis		4.624.223	
2.2.1.3.00.0.0.00	Alienação de Bens Móveis e Semoventes	4.299.000		
2.2.1.3.00.1.1.02	Alienação de Bens Móveis e Semoventes - Poderes e Adm. Indireta	4.299.000		
2.2.1.8.00.0.0.00	Alienação de Bens Móveis Específica para Estados, DF e Municípios	325.223		
2.2.1.8.01.0.0.00	Alienação de Títulos Mobiliários		325.223	
2.2.1.8.01.1.1.02	Alienação de Investimentos Temporários - Poderes e Adm. Indireta	325.223		
2.2.2.0.00.0.0.00	Alienação de Bens Imóveis		20.556.476	
2.2.2.0.00.1.1.01	Alienação de Bens Imóveis - Adm. Direta - Poder Executivo	550.800		
2.2.2.0.00.1.1.02	Alienação de Bens Imóveis - Poderes e Adm. Indireta	20.005.676		
2.3.0.0.00.0.0.00	Amortização de Empréstimos		29.998.094	
2.3.0.0.06.0.0.00	Amortização de Empréstimos Contratuais		6.959.073	
2.3.0.0.06.1.1.01	Amortização de Empréstimos Contratuais - Adm. Direta - Poder Executivo	6.959.073		
2.3.0.0.07.0.0.00	Amortização de Financiamentos		23.039.021	
2.3.0.0.07.1.1.01	Amortização de Financiamentos Habitacional	2.019.512		
2.3.0.0.07.1.1.98	Amortização de Financiamentos Diversos - Adm. Direta - Poder Executivo	364.509		
2.3.0.0.07.1.1.99	Amortização de Financiamentos Diversos - Poderes e Adm. Indireta	20.595.000		
2.3.0.0.07.1.3.99	Dívida Ativa da Amortização de Financiamentos Diversos - Poderes e Adm. Indireta	60.000		
2.4.0.0.00.0.0.00	Transferências de Capital		77.153.182	



CÓDIGO	ESPECIFICAÇÃO	DESDOBRAMENTO	FONTE	CATEG. ECONOM.
2.4.1.0.00.0.0.00	Transferências da União e de suas Entidades		73.000.000	
2.4.1.8.00.0.0.00	Transferências da União - Específicas de Estados, DF e Municípios	73.000.000		
2.4.1.8.10.0.0.00	Transferência de Convênios da União e de suas Entidades		70.000.000	
2.4.1.8.10.9.1.98	Outras Transferências de Convênios da União - Adm. Direta - Poder Executivo	35.000.000		
2.4.1.8.10.9.1.99	Outras Transferências de Convênios da União - Poderes e Adm. Indireta	35.000.000		
2.4.1.8.99.0.0.00	Outras Transferências da União		3.000.000	
2.4.1.8.99.1.1.01	Outras Transf. da União - Situação de Emergência e Calamidade - Adm. Direta	1.900.000		
	P. Executivo			
2.4.1.8.99.1.1.08	Outras Transferências da União - Transf. Recursos Fundo Penitenciário	1.100.000		
	Nacional - FUNPEN			
2.4.3.0.00.0.0.00	Transferências dos Municípios e de suas Entidades		3.880.699	
2.4.3.8.00.0.0.00	Transferências dos Municípios e de suas Entidades	3.880.699		
2.4.3.8.10.0.0.00	Transferências de Convênios dos Municípios e de suas Entidades		3.880.699	
2.4.3.8.10.9.1.99	Outras Transferências de Convênios dos Municípios - Poderes e Adm. Indireta	3.880.699		
2.4.4.0.00.0.0.00	Transferências de Instituições Privadas		272.483	
2.4.4.0.00.1.1.02	Transferências de Instituições Privadas - Poderes e Adm. Indireta	272.483		
7.0.0.0.00.0.0.00	Receitas Intra Orçamentárias Correntes			1.671.619.860
7.2.0.0.00.0.0.00	Receita de Contribuições		1.325.339.513	
7.2.1.0.00.0.0.00	Contribuições Sociais		1.325.339.513	
7.2.1.8.00.0.0.00	Contribuições Sociais Específicas de Estados, DF, Municípios	1.325.339.513		
7.2.1.8.03.0.0.00	CPSSS Patronal - Servidor Civil - Específico de EST/DF/MUN		1.325.339.513	
7.2.1.8.03.1.1.01	Poder Executivo - Ativo Civil	960.389.703		
7.2.1.8.03.1.1.02	Tribunal de Justiça - Ativo Civil	236.598.178		
7.2.1.8.03.1.1.03	Tribunal de Contas - Ativo Civil	28.280.566		
7.2.1.8.03.1.1.04	Assembleia Legislativa - Ativo Civil	23.408.087		
7.2.1.8.03.1.1.05	Ministério Público - Ativo Civil	76.662.979		
7.3.0.0.00.0.0.00	Receita Patrimonial		1.283.331	
7.3.1.0.00.0.0.00	Exploração do Patrimônio Imobiliário do Estado		1.283.331	
7.3.1.0.01.0.0.00	Aluguéis, Arrendamentos, Foros, Laudêmios, Tarifas de Ocupação		1.283.331	
7.3.1.0.01.1.1.02	Aluguéis de Salas	1.283.331		
7.6.0.0.00.0.0.00	Receita de Serviços		292.870.597	
7.6.1.0.00.0.0.00	Serviços Administrativos e Comerciais Gerais		796.280	
7.6.1.0.01.0.0.00	Serviços Administrativos e Comerciais Gerais		796.280	
7.6.1.0.01.1.1.01	Venda de Livros, Revistas, Publicações e Impressos	796.280		
7.6.3.0.00.0.0.00	Serviços e Atividades Referentes à Saúde		292.074.317	



CÓDIGO	ESPECIFICAÇÃO	DESDOBRAMENTO	FONTE	CATEG. ECONOM.
7.6.3.0.02.0.0.00	Serviços de Assistência à Saúde de Servidores Cíveis e Militares		292.074.317	
7.6.3.0.02.1.1.01	Contribuição Patronal Ativo - Poder Executivo	75.227.607		
7.6.3.0.02.1.1.02	Contribuição Patronal Ativo - Poder Judiciário	10.217.081		
7.6.3.0.02.1.1.03	Contribuição Patronal Ativo - Poder Legislativo	1.408.771		
7.6.3.0.02.1.1.04	Contribuição Patronal Ativo - Ministério Público	1.683.080		
7.6.3.0.02.1.1.05	Contribuição Patronal Ativo- Tribunal de Contas	464.579		
7.6.3.0.02.1.1.06	Contribuição Patronal Ativo - Empresas Superavitárias	3.337.150		
7.6.3.0.02.1.1.10	Contribuição Patronal Inativo - Poder Executivo	101.708.162		
7.6.3.0.02.1.1.11	Contribuição Patronal Inativo - Poder Judiciário	4.067.956		
7.6.3.0.02.1.1.12	Contribuição Patronal Inativo - Poder Legislativo	1.258.438		
7.6.3.0.02.1.1.13	Contribuição Patronal Inativo - Ministério Público	226.857		
7.6.3.0.02.1.1.14	Contribuição Patronal Inativo- Tribunal de Contas	227.107		
7.6.3.0.02.1.1.15	Contribuição Patronal Inativo - Empresas Superavitárias	1.563.509		
7.6.3.0.02.1.1.20	Contribuição Patronal Pensionista - Poder Executivo	12.334.733		
7.6.3.0.02.1.1.21	Contribuição Patronal Pensionista - Poder Judiciário	393.834		
7.6.3.0.02.1.1.22	Contribuição Patronal Pensionista - Poder Legislativo	360.000		
7.6.3.0.02.1.1.23	Contribuição Patronal Pensionista - Ministério Público	21.729		
7.6.3.0.02.1.1.24	Contribuição Patronal Pensionista - Tribunal de Contas	94.821		
7.6.3.0.02.1.1.25	Contribuição Patronal Pensionista - Empresas Superavitárias	263.012		
7.6.3.0.02.2.1.01	Contribuição Patronal Ativo Militar - Poder Executivo	31.334.537		
7.6.3.0.02.2.1.02	Contribuição Patronal Inativo Militar - Poder Executivo	39.274.333		
7.6.3.0.02.2.1.03	Contribuição Patronal Pensionista Militar - Poder Executivo	6.607.021		
7.9.0.0.00.0.0.00	Outras Receitas Correntes		52.126.419	
7.9.2.0.00.0.0.00	Indenizações, Restituições e Ressarcimentos		52.126.419	
7.9.2.3.00.0.0.00	Ressarcimentos	52.126.419		
7.9.2.3.99.0.0.00	Outros Ressarcimentos		52.126.419	
7.9.2.3.99.1.1.01	Ressarcimento de Pessoal Cedido - FR 0101	16.689.062		
7.9.2.3.99.1.1.02	Ressarcimento de Pessoal Cedido - FR 0111	1.491.294		
7.9.2.3.99.1.1.04	Ressarcimento de Pessoal Cedido - FR 0250	551.090		
7.9.2.3.99.1.1.53	Ressarcimento Rede Lógica - Adm. Indireta - F. 0269	2.513.202		
7.9.2.3.99.1.1.54	Ressarcimento de Despesas com SC Saúde - Adm. Indireta - F. 0269	355.172		
7.9.2.3.99.1.1.55	Ressarcimento de Precatórios e RPV ao Tesouro - FR 0169	13.589.769		
7.9.2.3.99.1.1.56	Ressarcimento PASEP ao Tesouro - FR 0169	219.369		
7.9.2.3.99.1.1.57	Ressarcimento de Recursos com Investimentos em Infraestrutura F. 0101	16.133.597		
7.9.2.3.99.1.1.70	Outros Ressarcimentos - FR 0101	120.157		



Desdobramento Receita
RECURSOS DE TODAS AS FONTES
Ano Base: 2022

Em R\$ 1,00

CÓDIGO	ESPECIFICAÇÃO	DESDOBRAMENTO	FONTE	CATEG. ECONOM.
7.9.2.3.99.1.1.72	Outros Ressarcimentos - FR 0169	463.707		
8.0.0.0.00.0.0.00	Receitas Intra Orçamentárias de Capital			10.000.000
8.9.0.0.00.0.0.00	Outras Receitas de Capital		10.000.000	
8.9.1.0.00.0.0.00	Integralização de Capital Social		10.000.000	
8.9.1.0.00.1.1.01	Integralização de Capital Social	10.000.000		
	TOTAL			37.100.171.739



CÓDIGO	ESPECIFICAÇÃO	DESDOBRAMENTO	FONTE	CATEG. ECONOM.
1.0.0.0.00.0.00	Receitas Correntes			32.271.286.472
1.1.0.0.00.0.00	Impostos, Taxas e Contribuições de Melhoria		24.929.196.738	
1.1.1.0.00.0.00	Impostos		23.253.448.896	
1.1.1.3.00.0.00	Impostos sobre a Renda e Proventos de Qualquer Natureza	1.915.406.841		
1.1.1.3.03.0.00	Imposto sobre a Renda - Retido na Fonte		1.915.406.841	
1.1.1.3.03.1.1.01	Imposto sobre a Renda - Retido na Fonte - Trabalho	1.864.990.089		
1.1.1.3.03.4.1.01	Imposto sobre a Renda - Retido na Fonte - Outros Rendimentos	50.416.752		
1.1.1.8.00.0.00	Impostos Específicos de Estados/DF Municípios	21.338.042.055		
1.1.1.8.01.0.00	Impostos sobre o Patrimônio para Estados/DF/Municípios		1.393.174.912	
1.1.1.8.01.2.1.01	IPVA - Estadual	910.919.416		
1.1.1.8.01.2.1.02				
1.1.1.8.01.2.1.05	IPVA - Estadual - Recuperação Fiscal	3.005.427		
1.1.1.8.01.2.1.06				
1.1.1.8.01.2.2.01	Multas de IPVA - Estadual	18.747.938		
1.1.1.8.01.2.2.02	Juros de Mora IPVA - Estadual	1.952.503		
1.1.1.8.01.2.2.03				
1.1.1.8.01.2.2.04				
1.1.1.8.01.2.3.01	Dívida Ativa do IPVA-Estadual	7.070.175		
1.1.1.8.01.2.3.02				
1.1.1.8.01.2.3.05	Dívida Ativa do IPVA-Estadual - Rec. Fiscal	6.274.170		
1.1.1.8.01.2.3.06				
1.1.1.8.01.2.4.01	Multas Dívida Ativa de IPVA - Estadual	1.596.690		
1.1.1.8.01.2.4.02	Juros de Mora Dívida Ativa IPVA - Estadual	1.769.430		
1.1.1.8.01.2.4.03				
1.1.1.8.01.2.4.04				
1.1.1.8.01.2.4.05	Multas Dívida Ativa de IPVA - Estadual - Rec. Fiscal	214.545		
1.1.1.8.01.2.4.06	Juros de Mora Dívida Ativa IPVA - Estadual - Rec. Fiscal	337.883		
1.1.1.8.01.2.4.07				
1.1.1.8.01.2.4.08				
1.1.1.8.01.3.1.01	Imposto sobre Transmissão Causa Mortis e Doação de Bens e Direitos - ITCMD	421.235.040		
1.1.1.8.01.3.2.01	Multas de ITCMD	12.054.883		
1.1.1.8.01.3.2.02	Juros de ITCMD	4.554.974		
1.1.1.8.01.3.3.01	ITCMD - Dívida Ativa	1.617.042		
1.1.1.8.01.3.4.01	Multas Dívida Ativa de ITCMD	826.435		
1.1.1.8.01.3.4.02	Juros Dívida Ativa de ITCMD	998.361		



CÓDIGO	ESPECIFICAÇÃO	DESDOBRAMENTO	FONTE	CATEG. ECONOM.
1.1.1.8.02.0.0.00	Impostos sobre a Produção, Circulação de Mercadorias e Serviços		19.944.867.143	
1.1.1.8.02.1.1.01	ICMS - Estadual	19.501.471.081		
1.1.1.8.02.1.1.02				
1.1.1.8.02.1.1.11	ICMS - FUNDOSOCIAL Estadual	59.657.169		
1.1.1.8.02.1.1.12				
1.1.1.8.02.1.1.21	ICMS - SEITEC Estadual	18.802.963		
1.1.1.8.02.1.1.22				
1.1.1.8.02.1.1.31	ICMS - PRODEC Estadual	97.897.720		
1.1.1.8.02.1.1.32				
1.1.1.8.02.1.2.01	Multas de ICMS - Estadual	40.581.913		
1.1.1.8.02.1.2.02	Juros de Mora de ICMS - Estadual	25.541.966		
1.1.1.8.02.1.2.03				
1.1.1.8.02.1.2.04				
1.1.1.8.02.1.2.11	Multas de ICMS FUNDOSOCIAL - Estadual	12.969		
1.1.1.8.02.1.2.12	Juros de Mora de ICMS FUNDOSOCIAL - Estadual	786		
1.1.1.8.02.1.2.13				
1.1.1.8.02.1.2.14				
1.1.1.8.02.1.2.21	Multas de ICMS SEITEC - Estadual	3.016		
1.1.1.8.02.1.2.22	Juros de Mora de ICMS SEITEC - Estadual	201		
1.1.1.8.02.1.2.23				
1.1.1.8.02.1.2.24				
1.1.1.8.02.1.3.01	Dívida Ativa do ICMS-Estadual	150.937.006		
1.1.1.8.02.1.3.02				
1.1.1.8.02.1.4.01	Multas D.A de ICMS - Estadual	8.939.255		
1.1.1.8.02.1.4.02	Juros de Mora de D.A. de ICMS - Estadual	41.021.098		
1.1.1.8.02.1.4.03				
1.1.1.8.02.1.4.04				
1.1.2.0.00.0.0.00	Taxas		1.675.747.841	
1.1.2.1.00.0.0.00	Taxas pelo Exercício do Poder de Polícia	1.200.233.806		
1.1.2.1.01.0.0.00	Taxas de Inspeção, Controle e Fiscalização		1.174.715.510	
1.1.2.1.01.1.1.01	Taxa de Fiscalização de Vigilância Sanitária - Animal	3.400.000		
1.1.2.1.01.1.1.02	Taxa de Regulação e Fiscalização sobre Serviços de Gás Canalizado	6.234.063		
1.1.2.1.01.1.1.04	Atos da Saúde Pública	693.195		
1.1.2.1.01.1.1.05	Atos da Secretaria de Estado da Seg. Pública e Defesa do Cidadão	1.065.175.956		
1.1.2.1.01.1.1.07	Atos da Polícia Militar	32.776		



CÓDIGO	ESPECIFICAÇÃO	DESDOBRAMENTO	FONTE	CATEG. ECONOM.
1.1.2.1.01.1.1.08	Atos da Departamento de Infra-Estrutura - DEINFRA	2.430.808		
1.1.2.1.01.1.1.09	Taxa de Fiscalização do Transporte Intermunicipal de Passageiros	12.468.000		
1.1.2.1.01.1.1.10	Taxa de Prevenção Contra Sinistro	1.253.879		
1.1.2.1.01.1.1.11	Taxa de Regulação e Fiscalização sobre Serviços de Saneamento Básico	8.798.186		
1.1.2.1.01.1.1.12	Selos de Fiscalização de Atos Registrais	66.967.271		
1.1.2.1.01.1.1.13	Taxa de Fiscalização de Agrotóxicos	1.250.249		
1.1.2.1.01.1.1.15	Taxa de Licença para Avifauna	821.205		
1.1.2.1.01.1.1.17	Taxa de Defesa Sanitária Vegetal	859.673		
1.1.2.1.01.1.1.18	Atos da Administração em Geral - FR 0119	4.329.748		
1.1.2.1.01.1.2.05	Multas e Juros dos Atos da Secretaria de Estado da Seg. Pública e Defesa do Cidadão	501		
1.1.2.1.04.0.0.00	Taxa de Controle e Fiscalização Ambiental		25.518.296	
1.1.2.1.04.1.1.01	Taxa de Fiscalização Ambiental	25.518.296		
1.1.2.2.00.0.0.00	Taxas pela Prestação de Serviços	92.725.137		
1.1.2.2.01.0.0.00	Taxas pela Prestação de Serviços		92.725.137	
1.1.2.2.01.1.1.04	Taxa de Segurança Preventiva	575.704		
1.1.2.2.01.1.1.06	Taxa de Registro Contrato Veículo	61.198.414		
1.1.2.2.01.1.1.09	Taxa de Serviço de Inspeção e Licenciamento Ambiental	28.971.170		
1.1.2.2.01.1.1.10	Taxa de Serviço de Inspeção da Exploração da Vegetação	471.053		
1.1.2.2.01.1.1.11	Taxa de Serviço de Inspeção e Expedição de Certidões Ambientais	748.398		
1.1.2.2.01.1.1.12	Atos do Departamento de Transportes e Terminais - DETER/SIE	512.773		
1.1.2.2.01.1.1.13	Taxa de Defesa Sanitária Vegetal	3.215		
1.1.2.2.01.1.3.12	Dívida Ativa de Atos do Departamento de Transportes e Terminais - DETER/SIE	244.410		
1.1.2.8.00.0.0.00	Taxas - Específicas dos Estados, DF e Municípios	382.788.898		
1.1.2.8.02.0.0.00	Taxas pela Prestação de Serviços		382.788.898	
1.1.2.8.02.1.1.01	Taxas de Serviços Judiciais	211.833.092		
1.1.2.8.02.1.3.01	Dívida Ativa de Taxas de Serviços Judiciais	1.153.347		
1.1.2.8.02.1.4.01	Multas e Juros da Dívida Ativa de Taxas de Serviços Judiciais	592.359		
1.1.2.8.02.2.1.01	Custas Extrajudiciais Destinadas ao FRJ	113.362.669		
1.1.2.8.02.2.1.02	Custas Extrajudiciais Destinadas à Assistência Judiciária Gratuita	55.835.344		
1.1.2.8.02.2.3.01	Dívida Ativa de Custas Extrajudiciais Destinadas ao FRJ	8.711		
1.1.2.8.02.2.4.01	Multas e Juros da Dívida Ativa de Custas Extrajudiciais Destinadas ao FRJ	3.376		
1.2.0.0.00.0.0.00	Contribuições		9.281.456	
1.2.1.0.00.0.0.00	Contribuições Sociais		9.281.456	
1.2.1.8.00.0.0.00	Contribuições Sociais Específicas de Estados, DF, Municípios	9.281.456		



CÓDIGO	ESPECIFICAÇÃO	DESDOBRAMENTO	FONTE	CATEG. ECONOM.
1.2.1.8.01.0.0.00	Contribuição do Servidor Civil para o Plano de Seguridade Social - CPSSS -Esp.EST/DF/MUN		7.504.608	
1.2.1.8.01.4.1.01	CPSSS Oriunda de Sentenças Judiciais de Servidor Civil Ativo	2.501.536		
1.2.1.8.01.5.1.01	CPSSS Oriunda de Sentenças Judiciais de Servidor Civil Inativo	2.501.536		
1.2.1.8.01.6.1.01	CPSSS Oriunda de Sentenças Judiciais de Servidor Civil Pensionista	2.501.536		
1.2.1.8.02.0.0.00	CPSSS - Parcelamentos - Específico de EST/DF/MUN		1.776.848	
1.2.1.8.02.1.1.01	Parcelamento Prefeituras - Ativo Civil	1.776.848		
1.3.0.0.00.0.0.00	Receita Patrimonial		330.742.099	
1.3.1.0.00.0.0.00	Exploração do Patrimônio Imobiliário do Estado		8.744.007	
1.3.1.0.01.0.0.00	Aluguéis, Arrendamentos, Foros, Laudêmios, Tarifas de Ocupação		1.906.336	
1.3.1.0.01.1.1.02	Aluguéis de Salas	85.396		
1.3.1.0.01.1.1.03	Aluguéis de Casas	17.262		
1.3.1.0.01.1.1.05	Aluguéis de Lanchonetes, Bares e Restaurantes	641.616		
1.3.1.0.01.1.1.08	Aluguéis de Angares - Adm. Direta - Poder Executivo	116.800		
1.3.1.0.01.1.1.09	Aluguéis do Terminal Rodoviário Rita Maria - Adm. Direta Poder Executivo	244.411		
1.3.1.0.01.1.1.99	Outras Receitas de Aluguéis e Arrendamentos	800.851		
1.3.1.0.02.0.0.00	Concessão, Permissão, Autorização ou Cessão do Direito de Uso de Bens Imóveis Públicos		6.837.671	
1.3.1.0.02.1.1.01	Concessão de Direito de Uso de Área Pública - Adm. Direta - Poder Executivo	4.902.194		
1.3.1.0.02.1.1.02	Concessão de Direito de Uso de Área Pública - Poderes e Adm. Indireta	1.935.477		
1.3.2.0.00.0.0.00	Valores Mobiliários		243.376.322	
1.3.2.1.00.0.0.00	Juros e Correções Monetárias	233.857.886		
1.3.2.1.00.1.1.01	Remuneração de Depósitos Bancários Rec. Vinc. FUNDEB	7.450.178		
1.3.2.1.00.1.1.03	Remuneração de Depósitos Bancários -Vinc.- Manut. Desenv. Ensino - MDE	2.300.158		
1.3.2.1.00.1.1.04	Remuneração de Depósitos Bancários-Vinc.- Salário Educação	3.770.562		
1.3.2.1.00.1.1.05	Remuneração de Depósitos Bancários Rec. Vinc. - CIDE	526.894		
1.3.2.1.00.1.1.50	Remuneração de Depósitos Bancários Rec. Não Vinc.- Adm. Direta - Poder Executivo	59.041.191		
1.3.2.1.00.1.1.51	Remuneração de Depósitos Bancários Rec. Não Vinc. - Adm. Indireta Poder Executivo	108.624		
1.3.2.1.00.1.1.52	Remuneração de Depósitos Bancários-Não Vinc.-Legislativo	6.500.000		
1.3.2.1.00.1.1.53	Remuneração de Depósitos Bancários-Não Vinc.-Tribunal de Contas	615.000		
1.3.2.1.00.1.1.54	Remuneração de Depósitos Bancários-Não Vinc.-Judiciário	7.731.022		
1.3.2.1.00.1.1.55	Remuneração de Depósitos Bancários-Não Vinc.-Ministério Público	2.100.000		
1.3.2.1.00.1.1.56	Remuneração de Depósitos Bancários-Não Vinc.-MP-Fundos	2.242.000		



CÓDIGO	ESPECIFICAÇÃO	DESDOBRAMENTO	FONTE	CATEG. ECONOM.
1.3.2.1.00.1.1.57	Remuneração de Depósitos Bancários-Não Vinc.-Judiciário-Fundos	16.421.728		
1.3.2.1.00.1.1.58	Remuneração de Depósitos Bancários-Não Vinc.-Judiciário-Conta Única	109.783.018		
1.3.2.1.00.1.1.60	Remuneração de Depósitos Bancários-Não Vinc.-Judiciário Selos Fisc.-FR 0282	183.338		
1.3.2.1.00.1.1.98	Remuneração de Outros Depósitos Rec. Vinc. - Adm. Direta - Poder Executivo	500.000		
1.3.2.1.00.1.1.99	Remuneração de Outros Depósitos Rec. Vinc. - Adm. Indireta - Poder Executivo	14.584.173		
1.3.2.2.00.0.0.00	Dividendos	3.382		
1.3.2.2.00.1.1.02	Dividendos - Poderes e Administração Indireta	3.382		
1.3.2.9.00.0.0.00	Outros Valores Mobiliários	9.515.054		
1.3.2.9.00.1.1.01	Remuneração Dep. Bancários por Outras Entidades-Não Vinculados FR 0180	9.114.554		
1.3.2.9.00.1.1.03	Remuneração Dep. Bancários por Outras Entidades - Vinculados FR 0185	400.000		
1.3.2.9.00.1.1.07	Remuneração Dep. Bancários por Outras Entidades- Vinculados FR 0285	500		
1.3.3.0.00.0.0.00	Delegação de Serviços Públicos Mediante Concessão, Permissão, Autorização ou Licença		30.000.000	
1.3.3.9.00.0.0.00	Demais Delegações de Serviços Públicos	30.000.000		
1.3.3.9.99.0.0.00	Outras Delegações de Serviços Públicos		30.000.000	
1.3.3.9.99.1.1.01	Concessão e Permissão ou Credenciamento provenientes da Loteria Estadual	30.000.000		
	de SC			
1.3.4.0.00.0.0.00	Exploração de Recursos Naturais		7.126.030	
1.3.4.9.00.0.0.00	Exploração de Outros Recursos Naturais	7.126.030		
1.3.4.9.01.0.0.00	Compensações Ambientais		7.126.030	
1.3.4.9.01.1.1.02	Compensações Ambientais - Poderes e Adm. Indireta	7.126.030		
1.3.5.0.00.0.0.00	Exploração do Patrimônio Intangível		2.317.572	
1.3.5.0.01.0.0.00	Outorga de Direito Uso ou Exploração de Criação Protegida-Inst.Científica e Tecnológica		2.317.572	
1.3.5.0.01.1.1.01	Royalties - Transferência de Tecnologia	2.317.572		
1.3.6.0.00.0.0.00	Cessão de Direitos		39.178.167	
1.3.6.0.01.0.0.00	Cessão do Direito de Operacionalização de Pagamentos		39.178.167	
1.3.6.0.01.1.1.01	Cessão Direito de Operacionalização da Folha Pagto de Pessoal -Adm. Direta -P. Executivo	31.842.100		
1.3.6.0.01.1.1.02	Cessão Direito de Operacionalização da Folha de Pagto de Pessoal -Poderes e Adm.Indireta	7.336.067		
1.4.0.0.00.0.0.00	Receita Agropecuária		2.977.843	
1.4.0.0.00.1.1.01	Agricultura	2.041.725		
1.4.0.0.00.1.1.02	Piscicultura	109.884		
1.4.0.0.00.1.1.03	Pecuária	349.556		
1.4.0.0.00.1.1.04	Ovinocultura	15.000		



CÓDIGO	ESPECIFICAÇÃO	DESDOBRAMENTO	FONTE	CATEG. ECONOM.
1.4.0.0.00.1.1.99	Outras Receitas Agropecuárias	461.678		
1.5.0.0.00.0.0.00	Receita Industrial		28.461	
1.5.0.0.00.1.1.01	Receita da Indústria de Bebidas e Destilados	28.461		
1.6.0.0.00.0.0.00	Receita de Serviços		530.333.998	
1.6.1.0.00.0.0.00	Serviços Administrativos e Comerciais Gerais		119.176.135	
1.6.1.0.01.0.0.00	Serviços Administrativos e Comerciais Gerais		70.665.192	
1.6.1.0.01.1.1.01	Venda de Livros, Revistas, Publicações e Impressos	15.934.155		
1.6.1.0.01.1.1.03	Serviços de Armazenagem	3.082.378		
1.6.1.0.01.1.1.04	Serviços de Meteorologia	1.899.296		
1.6.1.0.01.1.1.05	Serviços Educacionais	2.291.666		
1.6.1.0.01.1.1.06	Serviços Agropecuários	401.186		
1.6.1.0.01.1.1.07	Serviços Recreativos e Culturais	832.047		
1.6.1.0.01.1.1.08	Serviços de Consultoria ou Assessoria Técnica	12.569.551		
1.6.1.0.01.1.1.09	Serviços de Análise de Solos	1.154.202		
1.6.1.0.01.1.1.10	Serviços de Análise de Água	23.835		
1.6.1.0.01.1.1.11	Serviços de Outras Análises	162.040		
1.6.1.0.01.1.1.12	Serviços de Elaboração e Supervisão de Projetos	2.265.935		
1.6.1.0.01.1.1.13	Prestação de Serviços de Apenados/Reeducandos	27.750.000		
1.6.1.0.01.1.1.14	Serviços de Elaboração Folha Pagamento - Taxa Administrativa sobre	2.258.216		
	Consignações			
1.6.1.0.01.1.1.99	Outros Serviços Administrativos e Comerciais - Poderes e Adm. Indireta	34.855		
1.6.1.0.01.1.2.99	Multas e Juros de Outros Serviços Administrativos e Comerciais -Poderes e	5.830		
	Adm. Indireta			
1.6.1.0.02.0.0.00	Inscrição em Concursos e Processos Seletivos		14.818.494	
1.6.1.0.02.1.1.01	Serviços de Inscrição em Concursos Públicos - Adm. Direta - Poder Executivo	4.000.000		
1.6.1.0.02.1.1.02	Serviços de Inscrição em Concursos Públicos - Poderes e Adm. Indireta	9.138.554		
1.6.1.0.02.1.1.03	Serviços de Inscrição no Vestibular	1.679.940		
1.6.1.0.03.0.0.00	Serviços de Registro, Certificação e Fiscalização		33.692.448	
1.6.1.0.03.1.1.01	Serviços de Registro do Comércio	32.186.684		
1.6.1.0.03.1.1.02	Serviços de Expedição de Certificados	495.214		
1.6.1.0.03.1.1.03	Serviços de Inspeção de Produtos de Origem Animal	70.516		
1.6.1.0.03.1.1.05	Defesa Sanitária Vegetal	3.000		
1.6.1.0.03.1.1.06	Defesa Sanitária Animal	3.734		
1.6.1.0.03.1.1.07	Classificação de Produtos de Origem Vegetal	933.300		
1.6.2.0.00.0.0.00	Serviços e Atividades Referentes à Navegação e ao Transporte		3.248.758	



CÓDIGO	ESPECIFICAÇÃO	DESDOBRAMENTO	FONTE	CATEG. ECONOM.
1.6.2.0.02.0.0.00	Serviços de Transporte		3.248.758	
1.6.2.0.02.1.1.02	Serviços de Terminais Rodoviários - Adm. Direta Poder Executivo	3.248.758		
1.6.3.0.00.0.0.00	Serviços e Atividades Referentes à Saúde		405.806.018	
1.6.3.0.02.0.0.00	Serviços de Assistência à Saúde de Servidores Civis e Militares		405.806.018	
1.6.3.0.02.1.1.01	Contribuição do Associado Ativo - Poder Executivo	75.207.924		
1.6.3.0.02.1.1.02	Contribuição do Associado Ativo - Poder Judiciário	10.214.603		
1.6.3.0.02.1.1.03	Contribuição do Associado Ativo - Poder Legislativo	1.378.450		
1.6.3.0.02.1.1.04	Contribuição do Associado Ativo - Ministério Público	1.685.756		
1.6.3.0.02.1.1.05	Contribuição do Associado Ativo- Tribunal de Contas	464.579		
1.6.3.0.02.1.1.06	Contribuição do Associado Ativo - Empresas Superavitárias	3.342.084		
1.6.3.0.02.1.1.07	Contribuição do Associado Ativo - Segurados Licenciados	252.164		
1.6.3.0.02.1.1.10	Contribuição do Associado Inativo - Poder Executivo	103.492.922		
1.6.3.0.02.1.1.11	Contribuição do Associado Inativo - Poder Judiciário	4.619.733		
1.6.3.0.02.1.1.12	Contribuição do Associado Inativo - Poder Legislativo	1.261.325		
1.6.3.0.02.1.1.13	Contribuição do Associado Inativo - Ministério Público	226.857		
1.6.3.0.02.1.1.14	Contribuição do Associado Inativo- Tribunal de Contas	227.107		
1.6.3.0.02.1.1.15	Contribuição do Associado Inativo - Empresas Superavitárias	637		
1.6.3.0.02.1.1.20	Contribuição do Associado Pensionista - Poder Executivo	14.022.771		
1.6.3.0.02.1.1.30	Contribuição do Agregado Ativo - Poder Executivo	9.038.975		
1.6.3.0.02.1.1.31	Contribuição do Agregado Ativo - Poder Judiciário	890.918		
1.6.3.0.02.1.1.32	Contribuição do Agregado Ativo - Poder Legislativo	339.432		
1.6.3.0.02.1.1.33	Contribuição do Agregado Ativo - Ministério Público	108.705		
1.6.3.0.02.1.1.34	Contribuição do Agregado Ativo- Tribunal de Contas	113.685		
1.6.3.0.02.1.1.35	Contribuição do Agregado Ativo - Empresas Superavitárias	363.148		
1.6.3.0.02.1.1.40	Contribuição do Agregado Inativo - Poder Executivo	9.940.781		
1.6.3.0.02.1.1.41	Contribuição do Agregado Inativo - Poder Judiciário	495.100		
1.6.3.0.02.1.1.60	Coparticipação SC Saúde Auto Gestão	83.664.087		
1.6.3.0.02.1.1.61	Coparticipação SC Saúde UNIMED	22.073		
1.6.3.0.02.1.1.62	Coparticipação UNISANTA	271.931		
1.6.3.0.02.1.1.63	Coparticipação Auto Gestão IPESC	2.783		
1.6.3.0.02.1.2.07	Multas e Juros da Contribuição do Associado Ativo - Segurados Licenciados	2.207		
1.6.3.0.02.2.1.01	Contribuição do Associado Ativo Militar - Poder Executivo	31.332.298		
1.6.3.0.02.2.1.02	Contribuição do Associado Inativo Militar- Poder Executivo	39.274.178		
1.6.3.0.02.2.1.03	Contribuição do Associado Pensionista Militar - Poder Executivo	7.632.872		
1.6.3.0.02.2.1.04	Contribuição do Agregado Ativo - Poder Executivo	1.389.518		



CÓDIGO	ESPECIFICAÇÃO	DESDOBRAMENTO	FONTE	CATEG. ECONOM.
1.6.3.0.02.2.1.05	Contribuição do Agregado Inativo - Poder Executivo	4.526.415		
1.6.4.0.00.0.0.00	Serviços e Atividades Financeiras		2.103.087	
1.6.4.0.01.0.0.00	Retorno de Operações, Juros e Encargos Financeiros		2.103.087	
1.6.4.0.01.1.1.01	Retorno de Operações, Juros e Encargos Financeiros	2.103.087		
1.7.0.0.00.0.0.00	Transferências Correntes		6.065.968.984	
1.7.1.0.00.0.0.00	Transferências da União e de suas Entidades		1.984.669.655	
1.7.1.8.00.0.0.00	Transferências da União - Específica E/M	1.984.669.654		
1.7.1.8.01.0.0.00	Participação na Receita da União		1.391.660.902	
1.7.1.8.01.1.1.01	Cota-Parte do Fundo de Participação dos Estados e do Distrito Federal	1.117.312.639		
1.7.1.8.01.6.1.01	Cota-Parte do IPI- Estadual	234.345.263		
1.7.1.8.01.6.1.02				
1.7.1.8.01.7.1.01	Cota-Parte CIDE - Estadual	40.000.000		
1.7.1.8.01.8.1.01	Cota-Parte Imp.s/Op.Créd., Câmbio, Seguro ou Rel. Tít. ou Val. Mobiliários-	3.000		
	Comerc. Ouro			
1.7.1.8.02.0.0.00	Transferência da Compensação Financeira pela Exploração de Recursos Naturais		28.526.399	
1.7.1.8.02.1.1.01	Cota-parte da Compensação Financeira de Recursos Hídricos	19.488.811		
1.7.1.8.02.2.1.01	Cota-parte da Compensação Financeira de Recursos Minerais - CFEM	4.463.125		
1.7.1.8.02.6.1.01	Cota-Parte do Fundo Especial do Petróleo - FEP	4.574.463		
1.7.1.8.05.0.0.00	Transferências de Recursos do Fundo Nacional do Desenvolvimento da Educação -		355.250.000	
	FNDE			
1.7.1.8.05.1.1.01	Transferências do Salário-Educação	285.000.000		
1.7.1.8.05.2.1.01	Transf. Diretas do FNDE referentes ao Programa Dinheiro Direto na Escola	250.000		
	-PDDE			
1.7.1.8.05.3.1.01	Transf. Diretas do FNDE ref. ao Programa Nacional de Alimentação Escolar -	45.000.000		
	PNAE			
1.7.1.8.05.9.1.01	Outras Transferências Diretas do Fundo Nacional do Desenvolvimento da	25.000.000		
	Educação - FNDE			
1.7.1.8.10.0.0.00	Transferências de Convênios da União e de Suas Entidades		101.023.653	
1.7.1.8.10.2.1.01	Transferências de Convênios da União Destinadas a Programas de Educação -	10.000.000		
	Adm. Direta			
1.7.1.8.10.9.1.98	Outras Transf. Convênios União - Adm. Direta - Poder Executivo	11.493.189		
1.7.1.8.10.9.1.99	Outras Transf. Convênios União - Poderes e Adm. Indireta	79.530.464		
1.7.1.8.11.0.0.00	Transferências de Recursos para Segurança Pública		275.000	
1.7.1.8.11.1.1.01	Transferências de Recursos do Fundo Penitenciário Nacional - FUNPEN	275.000		
1.7.1.8.12.0.0.00	Transferências de Recursos do Fundo Nacional de Assistência Social - FNAS		155.650	
1.7.1.8.12.1.1.01	Transferências de Recursos do Fundo Nacional de Assistência Social - FNAS	155.650		



CÓDIGO	ESPECIFICAÇÃO	DESDOBRAMENTO	FONTE	CATEG. ECONOM.
1.7.1.8.99.0.0.00	Outras Transferências da União		107.778.050	
1.7.1.8.99.1.1.02	Outras Transferências da União - Situação de Emergência e Calamidade - Adm.	675.435		
	Indireta			
1.7.1.8.99.1.1.05	Outras Transferências da União - Transf. do Fundo Nacional de Segurança Pública (FNSP)	17.616.759		
1.7.1.8.99.1.1.12	Outras Transferências da União - LC nº 176/2020 - FR 0129	82.985.856		
1.7.1.8.99.1.1.99	Outras Transferências da União - Poderes e Adm. Indireta	6.500.000		
1.7.3.0.00.0.0.00	Transferências dos Municípios e de suas Entidades		2.425.711	
1.7.3.8.00.0.0.00	Transferências dos Municípios - Específica E/M	2.425.711		
1.7.3.8.10.0.0.00	Transferência de Convênios dos Municípios e de Suas Entidades		2.425.711	
1.7.3.8.10.9.1.99	Outras Transferências de Convênios dos Municípios - Poderes e Adm. Indireta	2.425.711		
1.7.4.0.00.0.0.00	Transferências de Instituições Privadas		791.257.087	
1.7.4.8.00.0.0.00	Transferências de Instituições Privadas - Específica E/M	791.257.087		
1.7.4.8.01.0.0.00	Transferência de Convênios de Instituições Privadas para EST/DF/MUN		8.395.256	
1.7.4.8.01.9.1.01	Out. Transf. Instituições Privadas - Convênios, Ajustes e Acordos - Poderes e Adm. Indireta	8.395.256		
1.7.4.8.10.0.0.00	Outras Transferência de Instituições Privadas - Não Especificadas Anteriormente		782.861.831	
1.7.4.8.10.1.1.03	Doações FUNDOSOCIAL	491.256.355		
1.7.4.8.10.1.1.04	Transferências de Instituições Privadas - Programa Pró-Emprego Estadual - FR 0263	671		
1.7.4.8.10.1.1.06	Transferências de Instituições Privadas - Manutenção do Ensino Superior - FR 0265	209.648.598		
1.7.4.8.10.1.1.07	Transferências de Instituições Privadas - Receita Agroindustrial - FDR - FR 0266	63.000.000		
1.7.4.8.10.1.1.09	Transferências de Instituições Privadas - para FAPESC - FR 0269	6.116.040		
1.7.4.8.10.1.1.10	Transferências de Instituições Privadas -Adm. Indireta FR 0269	12.840.167		
1.7.5.0.00.0.0.00	Transferências de Outras Instituições Públicas		3.275.753.637	
1.7.5.8.00.0.0.00	Transferências de Outras Instituições Públicas - Específica E/M	3.275.753.637		
1.7.5.8.01.0.0.00	Transf. Recursos do Fundo de Manut. e Desenv. Educação Básica e Valor. Prof. da Educ. -FUNDEB		3.275.753.637	
1.7.5.8.01.1.1.01	Transferências de Recursos do FUNDEB	3.275.753.637		
1.7.7.0.00.0.0.00	Transferências de Pessoas Físicas		11.862.894	
1.7.7.8.00.0.0.00	Transferências de Pessoas Físicas - Específica E/M	11.862.894		
1.7.7.8.01.0.0.00	Transferência Pessoas Físicas - Específicas de Estados/DF/Município		11.862.894	
1.7.7.8.01.9.1.02	Outras Transferências de Pessoas Físicas - Adm. Indireta - FR. 0269	11.760.000		
1.7.7.8.01.9.1.99	Outras Transferências de Pessoas Físicas - Poderes e Adm. Indireta	102.894		
1.9.0.0.00.0.0.00	Outras Receitas Correntes		402.756.893	



CÓDIGO	ESPECIFICAÇÃO	DESDOBRAMENTO	FONTE	CATEG. ECONOM.
1.9.1.0.00.0.0.00	Multas Administrativas, Contratuais e Judiciais		142.844.762	
1.9.1.0.01.0.0.00	Multas Previstas em Legislação Específica		130.112.786	
1.9.1.0.01.1.1.01	Multas por Infração à Legislação de Trânsito - Poderes e Adm. Indireta	58.154.110		
1.9.1.0.01.1.1.03	Multas por Auto de Infração - Adm. Direta - Poder Executivo	11.738.492		
1.9.1.0.01.1.1.04	Multas por Auto de Infração - Poderes e Adm. Indireta	1.487.012		
1.9.1.0.01.1.1.05	Multas - Medidas Compensatórias - Termos de Ajuste de Conduta	4.005.589		
1.9.1.0.01.1.1.06	Multas por Infração a Legislação da Vigilância Sanitária	213.500		
1.9.1.0.01.1.1.08	Multas por Infração à Legislação de Trânsito - Adm. Direta P. Executivo	52.735.340		
1.9.1.0.01.1.1.09	Multas por Infração à Legislação de Operação do Transp.Rodoviário-Adm. Direta	129.747		
	P.Exec.			
1.9.1.0.01.1.1.11	Prestações Pecuniárias - Cooperação Técnica MP/SC x SSP/SC	860.000		
1.9.1.0.01.1.1.98	Outras Multas Previstas em Legislação Específica - Adm. Direta - P. Executivo	12.692		
1.9.1.0.01.1.2.03	Multas e Juros de Auto de Infração - Adm. Direta - Poder Executivo	197.460		
1.9.1.0.01.1.3.07	Dívida Ativa da Multa Ato Atentatório Exercício de Jurisdição	8.519		
1.9.1.0.01.1.3.08	Dívida Ativa de Multas por Infração a Legislação de Trânsito - Adm. Direta	567.356		
	P.Executivo			
1.9.1.0.01.1.4.07	Multas e Juros da Dívida Ativa da Multa Ato Atentatório Exercício de Jurisdição	2.969		
1.9.1.0.04.0.0.00	Multas Previstas na Legislação sobre Defesa dos Direitos Difusos		494.590	
1.9.1.0.04.1.3.01	Dívida Ativa de Multas Aplicadas pelo PROCON	441.730		
1.9.1.0.04.1.4.01	Multas e Juros da Dívida Ativa de Multas Aplicadas pelo PROCON	52.860		
1.9.1.0.06.0.0.00	Multas por Danos Ambientais		5.593.260	
1.9.1.0.06.1.1.01	Multas por Danos ao Meio Ambiente	5.593.260		
1.9.1.0.07.0.0.00	Multas Aplicadas pelos Tribunais de Contas		1.306.134	
1.9.1.0.07.1.1.01	Multa Aplicadas pelos Tribunais de Contas	1.306.134		
1.9.1.0.08.0.0.00	Multas Decorrentes de Sentenças Judiciais		3.433.856	
1.9.1.0.08.1.1.01	Multas Decorrentes Sentença Penal Condenatória - Adm.Direta - Poder Executivo	13.974		
1.9.1.0.08.1.1.02	Multas Compensatórias por Sentenças Judiciais	2.393.189		
1.9.1.0.08.1.1.03	Multas Decorrentes Sentença Penal Condenatória - Poderes e Adm.Indireta	1.017.950		
1.9.1.0.08.1.1.04	Multa Cominatória decorrente de Sentença Judicial - Adm. Direta Poder Executivo	8.743		
1.9.1.0.09.0.0.00	Multas e Juros Previstos em Contratos		1.904.136	
1.9.1.0.09.1.1.01	Multas e Juros Previstos em Contrato - Adm. Direta - Poder Executivo	150.600		
1.9.1.0.09.1.1.02	Multas e Juros Previstos em Contrato -Poderes e Adm. Indireta	1.743.536		
1.9.1.0.09.1.3.02	Dívida Ativa das Multas e Juros Previstos em Contrato - Poderes e Adm. Indireta	10.000		
1.9.2.0.00.0.0.00	Indenizações, Restituições e Ressarcimentos		81.875.328	
1.9.2.1.00.0.0.00	Indenizações	1.702.362		



CÓDIGO	ESPECIFICAÇÃO	DESDOBRAMENTO	FONTE	CATEG. ECONOM.
1.9.2.1.01.0.0.00	Indenizações por Danos Causados ao Patrimônio Público		536.526	
1.9.2.1.01.1.1.01	Indenizações por Danos ao Patrimônio Público- Adm. Direta Poder Executivo	485.524		
1.9.2.1.01.1.1.02	Indenizações por Danos ao Patrimônio Público - Poderes e Adm. Indireta	51.002		
1.9.2.1.03.0.0.00	Indenização por Sinistro		305.000	
1.9.2.1.03.1.1.01	Receita de Prêmios de Seguros - Adm. Direta Poder Executivo	48.000		
1.9.2.1.03.1.1.02	Receita de Prêmios de Seguros - Poderes e Adm. Indireta	257.000		
1.9.2.1.99.0.0.00	Outras Indenizações		860.836	
1.9.2.1.99.1.1.98	Outras Indenizações FR 0169 - Adm. Direta Poder Executivo	566.485		
1.9.2.1.99.1.1.99	Outras Indenizações FR 0269 - Poderes e Adm. Indireta	294.351		
1.9.2.2.00.0.0.00	Restituições	3.267.425		
1.9.2.2.01.0.0.00	Restituição de Convênios		703.524	
1.9.2.2.01.1.1.16	Restituições de Convênios - FR 0191	410.775		
1.9.2.2.01.1.1.27	Restituições de Convênios - FR 0261	292.749		
1.9.2.2.06.0.0.00	Restituição de Despesas de Exercícios Anteriores		2.005.273	
1.9.2.2.06.1.1.02	Recuperação de Despesas de Exerc. Anteriores - FR 0111	700.000		
1.9.2.2.06.1.1.22	Recuperação de Despesas de Exerc. Anteriores - FR 0228	1		
1.9.2.2.06.1.1.24	Recuperação de Despesas de Exerc. Anteriores - FR 0240	1.051.089		
1.9.2.2.06.1.1.27	Recuperação de Despesas de Exerc. Anteriores - FR 0260	862		
1.9.2.2.06.1.1.30	Recuperação de Despesas de Exerc. Anteriores - FR 0269	98.273		
1.9.2.2.06.1.1.33	Recuperação de Despesas de Exerc. Anteriores - FR 0299	285		
1.9.2.2.06.1.1.34	Recuperação de Despesas de Exerc. Anteriores - FR 0219	14.486		
1.9.2.2.06.1.3.30	Dívida Ativa da Recuperação de Despesas de Exerc. Anteriores - FR 0269	86.559		
1.9.2.2.06.1.4.30	Multas e Juros da Dívida Ativa de Despesas de Exercícios Anteriores - FR 0269	53.718		
1.9.2.2.99.0.0.00	Outras Restituições		558.628	
1.9.2.2.99.1.1.01	Restituição em Folha de Pagamento - FR 0101	418.058		
1.9.2.2.99.1.1.04	Restituição em Folha de Pagamento - FR 0131	50.471		
1.9.2.2.99.1.1.11	Restituição em Folha de Pagamento - FR 0269	88.751		
1.9.2.2.99.1.1.14	Restituição em Folha de Pagamento - FR 0299	1.348		
1.9.2.3.00.0.0.00	Ressarcimentos	76.905.541		
1.9.2.3.99.0.0.00	Outros Ressarcimentos		76.905.541	
1.9.2.3.99.1.1.01	Ressarcimento de Pessoal Cedido - FR 0101	40.691.209		
1.9.2.3.99.1.1.02	Ressarcimento de Pessoal Cedido - FR 0111	328.845		
1.9.2.3.99.1.1.07	Ressarcimento de Pessoal Cedido - FR 0219	14.434		
1.9.2.3.99.1.1.26	Ressarcimento Utilização Sistema Informatizado - Vistoria Veicular	35.839.973		
1.9.2.3.99.1.1.73	Outros Ressarcimentos - FR 0269	31.080		



CÓDIGO	ESPECIFICAÇÃO	DESDOBRAMENTO	FONTE	CATEG. ECONOM.
1.9.3.0.00.0.0.00	Bens, Direitos e Valores Incorporados ao Patrimônio Público		935.506	
1.9.3.0.02.0.0.00	Alienação de Bens Apreendidos		900.000	
1.9.3.0.02.1.1.01	Alienação de Bens e Mercadorias Apreendidos - Adm. Indireta P. Executivo	900.000		
1.9.3.0.05.0.0.00	Receitas Reconhecidas por Força de Decisões Judiciais e de Tribunais Administrativos		35.506	
1.9.3.0.05.1.1.02	Receitas Reconhecidas por Força de Decisões Judiciais - Poderes e Adm. Indireta	35.506		
1.9.9.0.00.0.0.00	Demais Receitas Correntes		177.101.297	
1.9.9.0.12.0.0.00	Encargos Legais pela Inscrição em Dívida Ativa e Receitas de Ônus de Sucumbência		38.953.566	
1.9.9.0.12.2.1.01	Honorários Advocatícios - Poderes e Adm. Indireta	38.953.566		
1.9.9.0.99.0.0.00	Outras Receitas		138.147.731	
1.9.9.0.99.1.1.98	Outras Receitas - Adm. Direta Poder Executivo	1.273.774		
1.9.9.0.99.1.1.99	Outras Receitas -Poderes e Adm. Indireta	83.331.935		
1.9.9.0.99.1.3.98	Dívida Ativa de Outras Receitas - Adm. Direta do Poder Executivo	32.269.623		
1.9.9.0.99.1.3.99	Dívida Ativa de Outras Receitas - Poderes e Adm. Indireta	2.185.706		
1.9.9.0.99.1.4.98	Multas e Juros da Dívida Ativa de Outras Receitas - Adm. Direta Poder Executivo	743.749		
1.9.9.0.99.1.4.99	Multas e Juros da Dívida Ativa de Outras Receitas - Poderes e Adm. Indireta	1.206.658		
1.9.9.0.99.2.1.01	Acréscimos Contratuais PRODEC	17.136.286		
2.0.0.0.00.0.0.00	Receitas de Capital			971.206.752
2.1.0.0.00.0.0.00	Operações de Crédito		839.200.000	
2.1.1.0.00.0.0.00	Operações de Crédito - Mercado Interno		786.200.000	
2.1.1.9.00.0.0.00	Outras Operações de Crédito - Mercado Interno	786.200.000		
2.1.1.9.00.1.1.06	BNDES/BB Projetos Estratégicos para Desenvolvimento do Estado - Lei 17.186/2017	786.200.000		
2.1.2.0.00.0.0.00	Operações de Crédito - Mercado Externo		53.000.000	
2.1.2.8.00.0.0.00	Operação de Crédito Externas - Estados/DF/Municípios	53.000.000		
2.1.2.8.01.0.0.00	Operações de Crédito Externas - Estados/DF/ Municípios		53.000.000	
2.1.2.8.01.5.1.03	PROFISCO II SC / BID - Lei n. 17.539/2018	53.000.000		
2.2.0.0.00.0.0.00	Alienação de Bens		24.855.476	
2.2.1.0.00.0.0.00	Alienação de Bens Móveis		4.299.000	
2.2.1.3.00.0.0.00	Alienação de Bens Móveis e Semoventes	4.299.000		
2.2.1.3.00.1.1.02	Alienação de Bens Móveis e Semoventes - Poderes e Adm. Indireta	4.299.000		
2.2.2.0.00.0.0.00	Alienação de Bens Imóveis		20.556.476	
2.2.2.0.00.1.1.01	Alienação de Bens Imóveis - Adm. Direta - Poder Executivo	550.800		
2.2.2.0.00.1.1.02	Alienação de Bens Imóveis - Poderes e Adm. Indireta	20.005.676		



CÓDIGO	ESPECIFICAÇÃO	DESDOBRAMENTO	FONTE	CATEG. ECONOM.
2.3.0.0.00.0.0.00	Amortização de Empréstimos		29.998.094	
2.3.0.0.06.0.0.00	Amortização de Empréstimos Contratuais		6.959.073	
2.3.0.0.06.1.1.01	Amortização de Empréstimos Contratuais - Adm. Direta - Poder Executivo	6.959.073		
2.3.0.0.07.0.0.00	Amortização de Financiamentos		23.039.021	
2.3.0.0.07.1.1.01	Amortização de Financiamentos Habitacional	2.019.512		
2.3.0.0.07.1.1.98	Amortização de Financiamentos Diversos - Adm. Direta - Poder Executivo	364.509		
2.3.0.0.07.1.1.99	Amortização de Financiamentos Diversos - Poderes e Adm. Indireta	20.595.000		
2.3.0.0.07.1.3.99	Dívida Ativa da Amortização de Financiamentos Diversos - Poderes e Adm.	60.000		
	Indireta			
2.4.0.0.00.0.0.00	Transferências de Capital		77.153.182	
2.4.1.0.00.0.0.00	Transferências da União e de suas Entidades		73.000.000	
2.4.1.8.00.0.0.00	Transferências da União - Específicas de Estados, DF e Municípios	73.000.000		
2.4.1.8.10.0.0.00	Transferência de Convênios da União e de suas Entidades		70.000.000	
2.4.1.8.10.9.1.98	Outras Transferências de Convênios da União - Adm. Direta - Poder Executivo	35.000.000		
2.4.1.8.10.9.1.99	Outras Transferências de Convênios da União - Poderes e Adm. Indireta	35.000.000		
2.4.1.8.99.0.0.00	Outras Transferências da União		3.000.000	
2.4.1.8.99.1.1.01	Outras Transf. da União - Situação de Emergência e Calamidade - Adm. Direta	1.900.000		
	P. Executivo			
2.4.1.8.99.1.1.08	Outras Transferências da União - Transf. Recursos Fundo Penitenciário	1.100.000		
	Nacional - FUNPEN			
2.4.3.0.00.0.0.00	Transferências dos Municípios e de suas Entidades		3.880.699	
2.4.3.8.00.0.0.00	Transferências dos Municípios e de suas Entidades	3.880.699		
2.4.3.8.10.0.0.00	Transferências de Convênios dos Municípios e de suas Entidades		3.880.699	
2.4.3.8.10.9.1.99	Outras Transferências de Convênios dos Municípios - Poderes e Adm. Indireta	3.880.699		
2.4.4.0.00.0.0.00	Transferências de Instituições Privadas		272.483	
2.4.4.0.00.1.1.02	Transferências de Instituições Privadas - Poderes e Adm. Indireta	272.483		
7.0.0.0.00.0.0.00	Receitas Intra Orçamentárias Correntes			344.445.926
7.6.0.0.00.0.0.00	Receita de Serviços		292.870.597	
7.6.1.0.00.0.0.00	Serviços Administrativos e Comerciais Gerais		796.280	
7.6.1.0.01.0.0.00	Serviços Administrativos e Comerciais Gerais		796.280	
7.6.1.0.01.1.1.01	Venda de Livros, Revistas, Publicações e Impressos	796.280		
7.6.3.0.00.0.0.00	Serviços e Atividades Referentes à Saúde		292.074.317	
7.6.3.0.02.0.0.00	Serviços de Assistência à Saúde de Servidores Civis e Militares		292.074.317	
7.6.3.0.02.1.1.01	Contribuição Patronal Ativo - Poder Executivo	75.227.607		
7.6.3.0.02.1.1.02	Contribuição Patronal Ativo - Poder Judiciário	10.217.081		



CÓDIGO	ESPECIFICAÇÃO	DESDOBRAMENTO	FONTE	CATEG. ECONOM.
7.6.3.0.02.1.1.03	Contribuição Patronal Ativo - Poder Legislativo	1.408.771		
7.6.3.0.02.1.1.04	Contribuição Patronal Ativo - Ministério Público	1.683.080		
7.6.3.0.02.1.1.05	Contribuição Patronal Ativo- Tribunal de Contas	464.579		
7.6.3.0.02.1.1.06	Contribuição Patronal Ativo - Empresas Superavitárias	3.337.150		
7.6.3.0.02.1.1.10	Contribuição Patronal Inativo - Poder Executivo	101.708.162		
7.6.3.0.02.1.1.11	Contribuição Patronal Inativo - Poder Judiciário	4.067.956		
7.6.3.0.02.1.1.12	Contribuição Patronal Inativo - Poder Legislativo	1.258.438		
7.6.3.0.02.1.1.13	Contribuição Patronal Inativo - Ministério Público	226.857		
7.6.3.0.02.1.1.14	Contribuição Patronal Inativo- Tribunal de Contas	227.107		
7.6.3.0.02.1.1.15	Contribuição Patronal Inativo - Empresas Superavitárias	1.563.509		
7.6.3.0.02.1.1.20	Contribuição Patronal Pensionista - Poder Executivo	12.334.733		
7.6.3.0.02.1.1.21	Contribuição Patronal Pensionista - Poder Judiciário	393.834		
7.6.3.0.02.1.1.22	Contribuição Patronal Pensionista - Poder Legislativo	360.000		
7.6.3.0.02.1.1.23	Contribuição Patronal Pensionista - Ministério Público	21.729		
7.6.3.0.02.1.1.24	Contribuição Patronal Pensionista - Tribunal de Contas	94.821		
7.6.3.0.02.1.1.25	Contribuição Patronal Pensionista - Empresas Superavitárias	263.012		
7.6.3.0.02.2.1.01	Contribuição Patronal Ativo Militar - Poder Executivo	31.334.537		
7.6.3.0.02.2.1.02	Contribuição Patronal Inativo Militar - Poder Executivo	39.274.333		
7.6.3.0.02.2.1.03	Contribuição Patronal Pensionista Militar - Poder Executivo	6.607.021		
7.9.0.0.00.0.0.00	Outras Receitas Correntes		51.575.329	
7.9.2.0.00.0.0.00	Indenizações, Restituições e Ressarcimentos		51.575.329	
7.9.2.3.00.0.0.00	Ressarcimentos	51.575.329		
7.9.2.3.99.0.0.00	Outros Ressarcimentos		51.575.329	
7.9.2.3.99.1.1.01	Ressarcimento de Pessoal Cedido - FR 0101	16.689.062		
7.9.2.3.99.1.1.02	Ressarcimento de Pessoal Cedido - FR 0111	1.491.294		
7.9.2.3.99.1.1.53	Ressarcimento Rede Lógica - Adm. Indireta - F. 0269	2.513.202		
7.9.2.3.99.1.1.54	Ressarcimento de Despesas com SC Saúde - Adm. Indireta - F. 0269	355.172		
7.9.2.3.99.1.1.55	Ressarcimento de Precatórios e RPV ao Tesouro - FR 0169	13.589.769		
7.9.2.3.99.1.1.56	Ressarcimento PASEP ao Tesouro - FR 0169	219.369		
7.9.2.3.99.1.1.57	Ressarcimento de Recursos com Investimentos em Infraestrutura F. 0101	16.133.597		
7.9.2.3.99.1.1.70	Outros Ressarcimentos - FR 0101	120.157		
7.9.2.3.99.1.1.72	Outros Ressarcimentos - FR 0169	463.707		
8.0.0.0.00.0.0.00	Receitas Intra Orçamentárias de Capital			10.000.000
8.9.0.0.00.0.0.00	Outras Receitas de Capital		10.000.000	
8.9.1.0.00.0.0.00	Integralização de Capital Social		10.000.000	



Em R\$ 1,00

CÓDIGO	ESPECIFICAÇÃO	DESDOBRAMENTO	FONTE	CATEG. ECONOM.
8.9.1.0.00.1.1.01	Integralização de Capital Social	10.000.000		
	TOTAL			33.596.939.150



CÓDIGO	ESPECIFICAÇÃO	DESDOBRAMENTO	FONTE	CATEG. ECONOM.
1.0.0.0.00.0.00	Receitas Correntes			2.175.733.432
1.2.0.0.00.0.00	Contribuições		1.619.429.308	
1.2.1.0.00.0.00	Contribuições Sociais		1.619.429.308	
1.2.1.8.00.0.00	Contribuições Sociais Específicas de Estados, DF, Municípios	1.619.429.308		
1.2.1.8.01.0.00	Contribuição do Servidor Civil para o Plano de Seguridade Social - CPSSS -Esp.EST/DF/MUN		1.211.145.571	
1.2.1.8.01.1.1.01	Poder Executivo - Ativo Civil	480.214.062		
1.2.1.8.01.1.1.02	Tribunal de Justiça - Ativo Civil	118.300.779		
1.2.1.8.01.1.1.03	Tribunal de Contas - Ativo Civil	14.140.282		
1.2.1.8.01.1.1.04	Assembleia Legislativa - Ativo Civil	11.664.068		
1.2.1.8.01.1.1.05	Ministério Público - Ativo Civil	38.331.489		
1.2.1.8.01.1.1.06	Licença sem Vencimento	373.640		
1.2.1.8.01.1.1.07	A Disposição	451.372		
1.2.1.8.01.1.1.08	Auxiliar de Justiça - Ativo	512.500		
1.2.1.8.01.1.2.06	Multas e Juros da Licença sem Vencimento - Servidor	274.531		
1.2.1.8.01.1.2.07	Multas e Juros A Disposição - Servidor	11.967		
1.2.1.8.01.1.2.08	Multa e Juros da Contribuição Servidor Auxiliar de Justiça	188.712		
1.2.1.8.01.2.1.01	Poder Executivo - Inativo Civil	283.784.097		
1.2.1.8.01.2.1.02	Tribunal de Justiça - Inativo Civil	51.595.607		
1.2.1.8.01.2.1.03	Tribunal de Contas - Inativo Civil	21.113.679		
1.2.1.8.01.2.1.04	Assembleia Legislativa - Inativo Civil	53.870.148		
1.2.1.8.01.2.1.05	Ministério Público - Inativo Civil	19.879.429		
1.2.1.8.01.2.1.08	Servidor Auxiliar de Justiça - Inativo	1.078.129		
1.2.1.8.01.3.1.01	Contribuição de Pensionista Civil - Poder Executivo	78.667.185		
1.2.1.8.01.3.1.02	Contribuição de Pensionista Civil - Tribunal de Justiça	14.290.006		
1.2.1.8.01.3.1.03	Contribuição de Pensionista Civil - Tribunal de Contas	4.189.990		
1.2.1.8.01.3.1.04	Contribuição de Pensionista Civil - Assembleia Legislativa	8.945.588		
1.2.1.8.01.3.1.05	Contribuição de Pensionista Civil - Ministério Público	8.948.311		
1.2.1.8.01.3.1.08	Contribuição de Pensionista Civil - Servidor Auxiliar de Justiça	320.000		
1.2.1.8.03.0.0.00	CPSSS Patronal - Servidor Civil - Específico de EST/DF/MUN		3.381.384	
1.2.1.8.03.1.1.06	Licença sem Vencimento	478.697		
1.2.1.8.03.1.1.07	A Disposição	907.705		
1.2.1.8.03.1.1.08	Contribuição Patronal Auxiliar de Justiça - Ativo	1.898.129		
1.2.1.8.03.1.2.06	Multas e Juros da Contribuição Patronal - Licença sem Vencimento	72.773		
1.2.1.8.03.1.2.07	Multas e Juros da Contribuição Patronal - À Disposição	24.080		



CÓDIGO	ESPECIFICAÇÃO	DESDOBRAMENTO	FONTE	CATEG. ECONOM.
1.2.1.8.05.0.0.00	Contrib. Militares e Pensionistas - Sistema de Proteção Social dos Militares-SPSM		404.902.353	
	Estado			
1.2.1.8.05.1.1.01	Contribuição de Servidor Militar Ativo - SPSM	129.108.501		
1.2.1.8.05.2.1.01	Contribuição do Servidor Militar Inativo - SPSM	208.473.975		
1.2.1.8.05.3.1.01	Contribuição dos Pensionistas Militares para o SPSM	67.319.877		
1.3.0.0.00.0.0.00	Receita Patrimonial		24.086.726	
1.3.1.0.00.0.0.00	Exploração do Patrimônio Imobiliário do Estado		2.045.172	
1.3.1.0.01.0.0.00	Aluguéis, Arrendamentos, Foros, Laudêmios, Tarifas de Ocupação		2.045.172	
1.3.1.0.01.1.1.02	Aluguéis de Salas	2.045.172		
1.3.2.0.00.0.0.00	Valores Mobiliários		21.519.837	
1.3.2.1.00.0.0.00	Juros e Correções Monetárias	21.519.824		
1.3.2.1.00.1.1.02	Remuneração de Depósitos Bancários Rec. Vinc. - Fundo de Saúde	5.189.654		
1.3.2.1.00.4.1.01	Remuneração Depósitos Vinculados - Movimento - Fundo Financeiro	2.534.379		
1.3.2.1.00.4.1.02	Remuneração Depósitos Vinculados - Trib. Justiça - Fundo Financeiro	8.593.130		
1.3.2.1.00.4.1.03	Remuneração Depósitos Vinculados - Trib. Contas - Fundo Financeiro	185.756		
1.3.2.1.00.4.1.04	Remuneração Depósitos Vinculados - ALESC - Fundo Financeiro	259.683		
1.3.2.1.00.4.1.05	Remuneração Depósitos Vinculados - Ministério Público - Fundo Financeiro	4.426.757		
1.3.2.1.00.4.1.06	Remuneração Depósitos Vinculados - IPREV	330.465		
1.3.2.9.00.0.0.00	Outros Valores Mobiliários	13		
1.3.2.9.00.1.1.07	Remuneração Dep. Bancários por Outras Entidades- Vinculados FR 0285	13		
1.3.5.0.00.0.0.00	Exploração do Patrimônio Intangível		521.717	
1.3.5.0.01.0.0.00	Outorga de Direito Uso ou Exploração de Criação Protegida-Inst.Científica e Tecnológica		521.717	
1.3.5.0.01.1.1.01	Royalties - Transferência de Tecnologia	521.717		
1.6.0.0.00.0.0.00	Receita de Serviços		10.543.662	
1.6.1.0.00.0.0.00	Serviços Administrativos e Comerciais Gerais		10.543.662	
1.6.1.0.01.0.0.00	Serviços Administrativos e Comerciais Gerais		10.543.662	
1.6.1.0.01.1.1.14	Serviços de Elaboração Folha Pagamento - Taxa Administrativa sobre	10.543.662		
1.7.0.0.00.0.0.00	Consignações			
1.7.0.0.00.0.0.00	Transferências Correntes		489.658.272	
1.7.1.0.00.0.0.00	Transferências da União e de suas Entidades		489.658.272	
1.7.1.8.00.0.0.00	Transferências da União - Específica E/M	489.658.272		
1.7.1.8.03.0.0.00	Transf. Recursos Sistema Único de Saúde - SUS - Bloco Manut. das Ações e		489.658.272	
	Serv.Púb.Saúde			
1.7.1.8.03.2.1.01	MAC - Teto Financeiro	397.850.405		



CÓDIGO	ESPECIFICAÇÃO	DESDOBRAMENTO	FONTE	CATEG. ECONOM.
1.7.1.8.03.2.1.02	MAC - SAMU - Serviços de Atendimento Móvel de Urgência	19.226.094		
1.7.1.8.03.2.1.10	FAEC - Sistema de Informação Ambulatorial - SIA	48.258.996		
1.7.1.8.03.3.1.01	Vigilância Epidemiológica e Ambiental em Saúde	9.700.563		
1.7.1.8.03.3.1.02	Vigilância Sanitária	3.054.770		
1.7.1.8.03.4.1.03	Componente Medicamentos de Dispensação Excepcional	11.567.444		
1.9.0.0.00.0.0.00	Outras Receitas Correntes		32.015.464	
1.9.1.0.00.0.0.00	Multas Administrativas, Contratuais e Judiciais		1.704.000	
1.9.1.0.01.0.0.00	Multas Previstas em Legislação Específica		168.000	
1.9.1.0.01.1.1.06	Multas por Infração a Legislação da Vigilância Sanitária	168.000		
1.9.1.0.09.0.0.00	Multas e Juros Previstos em Contratos		1.536.000	
1.9.1.0.09.1.1.02	Multas e Juros Previstos em Contrato -Poderes e Adm. Indireta	1.536.000		
1.9.2.0.00.0.0.00	Indenizações, Restituições e Ressarcimentos		1.373.895	
1.9.2.2.00.0.0.00	Restituições	1.133.571		
1.9.2.2.06.0.0.00	Restituição de Despesas de Exercícios Anteriores		1.133.571	
1.9.2.2.06.1.1.25	Recuperação de Despesas de Exerc. Anteriores - FR 0250	1.133.571		
1.9.2.3.00.0.0.00	Ressarcimentos	240.324		
1.9.2.3.99.0.0.00	Outros Ressarcimentos		240.324	
1.9.2.3.99.1.1.04	Ressarcimento de Pessoal Cedido - FR 0250	240.324		
1.9.9.0.00.0.0.00	Demais Receitas Correntes		28.937.569	
1.9.9.0.03.0.0.00	Compensações Financ.entre Regime Geral e Regimes Próprios de Previdência dos Servidores		28.674.787	
1.9.9.0.03.1.1.01	Compensação Financeiras entre o Regime Geral e os Regimes Próprios de Prev. Servidores	28.674.787		
1.9.9.0.12.0.0.00	Encargos Legais pela Inscrição em Dívida Ativa e Receitas de Ônus de Sucumbência		262.782	
1.9.9.0.12.2.1.01	Honorários Advocatícios - Poderes e Adm. Indireta	262.782		
2.0.0.0.00.0.0.00	Receitas de Capital			325.223
2.2.0.0.00.0.0.00	Alienação de Bens		325.223	
2.2.1.0.00.0.0.00	Alienação de Bens Móveis		325.223	
2.2.1.8.00.0.0.00	Alienação de Bens Móveis Específica para Estados, DF e Municípios	325.223		
2.2.1.8.01.0.0.00	Alienação de Títulos Mobiliários		325.223	
2.2.1.8.01.1.1.02	Alienação de Investimentos Temporários - Poderes e Adm. Indireta	325.223		
7.0.0.0.00.0.0.00	Receitas Intra Orçamentárias Correntes			1.327.173.934
7.2.0.0.00.0.0.00	Receita de Contribuições		1.325.339.513	
7.2.1.0.00.0.0.00	Contribuições Sociais		1.325.339.513	
7.2.1.8.00.0.0.00	Contribuições Sociais Específicas de Estados, DF, Municípios	1.325.339.513		



Em R\$ 1,00

CÓDIGO	ESPECIFICAÇÃO	DESDOBRAMENTO	FONTE	CATEG. ECONOM.
7.2.1.8.03.0.0.00	CPSSS Patronal - Servidor Civil - Específico de EST/DF/MUN		1.325.339.513	
7.2.1.8.03.1.1.01	Poder Executivo - Ativo Civil	960.389.703		
7.2.1.8.03.1.1.02	Tribunal de Justiça - Ativo Civil	236.598.178		
7.2.1.8.03.1.1.03	Tribunal de Contas - Ativo Civil	28.280.566		
7.2.1.8.03.1.1.04	Assembleia Legislativa - Ativo Civil	23.408.087		
7.2.1.8.03.1.1.05	Ministério Público - Ativo Civil	76.662.979		
7.3.0.0.00.0.0.00	Receita Patrimonial		1.283.331	
7.3.1.0.00.0.0.00	Exploração do Patrimônio Imobiliário do Estado		1.283.331	
7.3.1.0.01.0.0.00	Aluguéis, Arrendamentos, Foros, Laudêmios, Tarifas de Ocupação		1.283.331	
7.3.1.0.01.1.1.02	Aluguéis de Salas	1.283.331		
7.9.0.0.00.0.0.00	Outras Receitas Correntes		551.090	
7.9.2.0.00.0.0.00	Indenizações, Restituições e Ressarcimentos		551.090	
7.9.2.3.00.0.0.00	Ressarcimentos	551.090		
7.9.2.3.99.0.0.00	Outros Ressarcimentos		551.090	
7.9.2.3.99.1.1.04	Ressarcimento de Pessoal Cedido - FR 0250	551.090		
	TOTAL			3.503.232.589



Em R\$ 1,00

ÓRGÃO / UNIDADE ORÇAMENTÁRIA / RECEITAS	TOTAL	ID	FR	VALOR
01000 Assembleia Legislativa do Estado	7.929.500			
		0	2.60	1.429.500
		0	2.81	6.500.000
01001 Assembleia Legislativa do Estado	7.929.500			
		0	2.60	1.429.500
		0	2.81	6.500.000
1.3.1.0.02.1.1.02 Concessão de Direito de Uso de Área Pública - Poderes e Adm. Indireta		0	2.60	79.500
1.3.2.1.00.1.1.52 Remuneração de Depósitos Bancários-Não Vinc.-Legislativo		0	2.81	6.500.000
1.3.6.0.01.1.1.02 Cessão Direito de Operacionalização da Folha de Pagto de Pessoal -Poderes e Adm.Indireta		0	2.60	1.350.000
02000 Tribunal de Contas do Estado	998.000			
		0	2.60	383.000
		0	2.81	615.000
02001 Tribunal de Contas do Estado	998.000			
		0	2.60	383.000
		0	2.81	615.000
1.3.2.1.00.1.1.53 Remuneração de Depósitos Bancários-Não Vinc.-Tribunal de Contas		0	2.81	615.000
1.3.6.0.01.1.1.02 Cessão Direito de Operacionalização da Folha de Pagto de Pessoal -Poderes e Adm.Indireta		0	2.60	383.000
03000 Tribunal de Justiça do Estado	678.632.059			
		0	2.12	66.967.271
		0	2.19	382.788.898
		0	2.40	4.730.794
		0	2.60	4.823.067
		0	2.69	85.202.923
		0	2.82	24.336.088
		0	2.83	109.783.018
03001 Tribunal de Justiça do Estado	127.610.262			
		0	2.40	4.730.794
		0	2.60	4.823.067
		0	2.69	542.361
		0	2.82	7.731.022



Em R\$ 1,00

ÓRGÃO / UNIDADE ORÇAMENTÁRIA / RECEITAS	TOTAL	ID	FR	VALOR
		0	2.83	109.783.018
1.3.2.1.00.1.1.54 Remuneração de Depósitos Bancários-Não Vinc.-Judiciário		0	2.82	7.731.022
1.3.2.1.00.1.1.58 Remuneração de Depósitos Bancários-Não Vinc.-Judiciário-Conta Única		0	2.83	109.783.018
1.3.6.0.01.1.1.02 Cessão Direito de Operacionalização da Folha de Pagto de Pessoal -Poderes e Adm.Indireta		0	2.60	4.823.067
1.6.1.0.02.1.1.02 Serviços de Inscrição em Concursos Públicos - Poderes e Adm. Indireta		0	2.40	4.730.794
1.9.1.0.08.1.1.03 Multas Decorrentes Sentença Penal Condenatória - Poderes e Adm.Indireta		0	2.69	10.337
1.9.1.0.09.1.1.02 Multas e Juros Previstos em Contrato -Poderes e Adm. Indireta		0	2.69	296.188
1.9.2.2.06.1.1.30 Recuperação de Despesas de Exerc. Anteriores - FR 0269		0	2.69	7.073
1.9.9.0.99.1.1.99 Outras Receitas -Poderes e Adm. Indireta		0	2.69	228.763
03091 Fundo de Reaparelhamento da Justiça	551.021.797			
		0	2.12	66.967.271
		0	2.19	382.788.898
		0	2.69	84.660.562
		0	2.82	16.605.066
1.1.2.1.01.1.1.12 Selos de Fiscalização de Atos Registrais		0	2.12	66.967.271
1.1.2.8.02.1.1.01 Taxas de Serviços Judiciais		0	2.19	211.833.092
1.1.2.8.02.1.3.01 Dívida Ativa de Taxas de Serviços Judiciais		0	2.19	1.153.347
1.1.2.8.02.1.4.01 Multas e Juros da Dívida Ativa de Taxas de Serviços Judiciais		0	2.19	592.359
1.1.2.8.02.2.1.01 Custas Extrajudiciais Destinadas ao FRJ		0	2.19	113.362.669
1.1.2.8.02.2.1.02 Custas Extrajudiciais Destinadas à Assistência Judiciária Gratuita		0	2.19	55.835.344
1.1.2.8.02.2.3.01 Dívida Ativa de Custas Extrajudiciais Destinadas ao FRJ		0	2.19	8.711
1.1.2.8.02.2.4.01 Multas e Juros da Dívida Ativa de Custas Extrajudiciais Destinadas ao FRJ		0	2.19	3.376
1.3.2.1.00.1.1.57 Remuneração de Depósitos Bancários-Não Vinc.-Judiciário-Fundos		0	2.82	16.421.728
1.3.2.1.00.1.1.60 Remuneração de Depósitos Bancários-Não Vinc.-Judiciário Selos Fisc.-FR 0282		0	2.82	183.338
1.9.1.0.01.1.3.07 Dívida Ativa da Multa Ato Atentatório Exercício de Jurisdição		0	2.69	8.519
1.9.1.0.01.1.4.07 Multas e Juros da Dívida Ativa da Multa Ato Atentatório Exercício de Jurisdição		0	2.69	2.969
1.9.1.0.09.1.1.02 Multas e Juros Previstos em Contrato -Poderes e Adm. Indireta		0	2.69	900.363
1.9.2.2.06.1.1.30 Recuperação de Despesas de Exerc. Anteriores - FR 0269		0	2.69	5.026
1.9.2.2.06.1.3.30 Dívida Ativa da Recuperação de Despesas de Exerc. Anteriores - FR 0269		0	2.69	86.559
1.9.2.2.06.1.4.30 Multas e Juros da Dívida Ativa de Despesas de Exercícios Anteriores - FR 0269		0	2.69	53.718
1.9.3.0.05.1.1.02 Receitas Reconhecidas por Força de Decisões Judiciais - Poderes e Adm. Indireta		0	2.69	32.300
1.9.9.0.99.1.1.99 Outras Receitas -Poderes e Adm. Indireta		0	2.69	83.103.172
1.9.9.0.99.1.3.99 Dívida Ativa de Outras Receitas - Poderes e Adm. Indireta		0	2.69	288.780
1.9.9.0.99.1.4.99 Multas e Juros da Dívida Ativa de Outras Receitas - Poderes e Adm. Indireta		0	2.69	179.156



Em R\$ 1,00

ÓRGÃO / UNIDADE ORÇAMENTÁRIA / RECEITAS	TOTAL	ID	FR	VALOR
04000 Ministério Público do Estado de Santa Catarina	14.079.412			
		0	2.40	1.825.000
		0	2.60	780.000
		0	2.69	7.132.412
		0	2.84	4.342.000
04001 Ministério Público do Estado de Santa Catarina	4.690.000			
		0	2.40	1.800.000
		0	2.60	780.000
		0	2.69	10.000
		0	2.84	2.100.000
1.3.2.1.00.1.1.55 Remuneração de Depósitos Bancários-Não Vinc.-Ministério Público		0	2.84	2.100.000
1.3.6.0.01.1.1.02 Cessão Direito de Operacionalização da Folha de Pagto de Pessoal -Poderes e Adm.Indireta		0	2.60	780.000
1.6.1.0.02.1.1.02 Serviços de Inscrição em Concursos Públicos - Poderes e Adm. Indireta		0	2.40	1.800.000
1.9.2.1.01.1.1.02 Indenizações por Danos ao Patrimônio Público - Poderes e Adm. Indireta		0	2.69	10.000
04091 Fundo para Reconstituição de Bens Lesados	7.722.412			
		0	2.69	6.972.412
		0	2.84	750.000
1.3.2.1.00.1.1.56 Remuneração de Depósitos Bancários-Não Vinc.-MP-Fundos		0	2.84	750.000
1.9.1.0.01.1.1.05 Multas - Medidas Compensatórias - Termos de Ajuste de Conduta		0	2.69	4.005.589
1.9.1.0.04.1.3.01 Dívida Ativa de Multas Aplicadas pelo PROCON		0	2.69	441.730
1.9.1.0.04.1.4.01 Multas e Juros da Dívida Ativa de Multas Aplicadas pelo PROCON		0	2.69	52.860
1.9.1.0.08.1.1.02 Multas Compensatórias por Sentenças Judiciais		0	2.69	2.392.647
1.9.2.2.06.1.1.30 Recuperação de Despesas de Exerc. Anteriores - FR 0269		0	2.69	79.586
04092 Fundo Especial do Centro de Estudos e Aperfeiçoamento Funcional do Ministério Público SC	226.000			
		0	2.40	25.000
		0	2.69	150.000
		0	2.84	51.000
1.3.2.1.00.1.1.56 Remuneração de Depósitos Bancários-Não Vinc.-MP-Fundos		0	2.84	51.000
1.6.1.0.01.1.1.99 Outros Serviços Administrativos e Comerciais - Poderes e Adm. Indireta		0	2.40	25.000
1.9.1.0.09.1.1.02 Multas e Juros Previstos em Contrato -Poderes e Adm. Indireta		0	2.69	130.000



**Demonstrativo das Receitas Diretamente
Arrecadadas por Órgão / Unidade Orçamentária
Ano Base: 2022**

Em R\$ 1,00

ÓRGÃO / UNIDADE ORÇAMENTÁRIA / RECEITAS	TOTAL	ID	FR	VALOR
1.9.1.0.09.1.3.02 Dívida Ativa das Multas e Juros Previstos em Contrato - Poderes e Adm. Indireta		0	2.69	10.000
1.9.2.1.01.1.1.02 Indenizações por Danos ao Patrimônio Público - Poderes e Adm. Indireta		0	2.69	10.000
04093 Fundo Especial de Modernização e Reaparelhamento do Ministério Público	1.441.000	0	2.84	1.441.000
1.3.2.1.00.1.1.56 Remuneração de Depósitos Bancários-Não Vinc.-MP-Fundos		0	2.84	1.441.000
15000 Defensoria Pública do Estado de Santa Catarina	375.207	0	2.69	375.207
15092 Fundo de Aparelhamento da Defensoria Pública do Estado de Santa Catarina	375.207	0	2.69	375.207
1.9.9.0.12.2.1.01 Honorários Advocatícios - Poderes e Adm. Indireta		0	2.69	375.207
16000 Secretaria de Estado da Segurança Pública	136.580.416	0	2.19	5.773.240
		0	2.28	57.552.310
		0	2.29	17.616.759
		0	2.34	860.000
		0	2.40	1.475.432
		0	2.60	8.745
		0	2.69	52.585.088
		0	2.85	708.842
16084 Fundo de Melhoria da Polícia Civil	2.964.840	0	2.28	1.439.543
		0	2.34	300.000
		0	2.60	8.745
		0	2.69	1.171.451
		0	2.85	45.101
1.3.1.0.01.1.1.02 Aluguéis de Salas		0	2.60	7.883
1.3.2.1.00.1.1.99 Remuneração de Outros Depósitos Rec. Vinc. - Adm. Indireta - Poder Executivo		0	2.85	45.101
1.7.1.8.10.9.1.99 Outras Transf. Convênios União - Poderes e Adm. Indireta		0	2.28	1.200.000
1.7.3.8.10.9.1.99 Outras Transferências de Convênios dos Municípios - Poderes e Adm. Indireta		0	2.28	239.543



Em R\$ 1,00

ÓRGÃO / UNIDADE ORÇAMENTÁRIA / RECEITAS	TOTAL	ID	FR	VALOR
1.9.1.0.01.1.1.01 Multas por Infração à Legislação de Trânsito - Poderes e Adm. Indireta		0	2.69	886.514
1.9.1.0.01.1.1.11 Prestações Pecuniárias - Cooperação Técnica MP/SC x SSP/SC		0	2.34	300.000
1.9.1.0.08.1.1.03 Multas Decorrentes Sentença Penal Condenatória - Poderes e Adm. Indireta		0	2.69	12.453
1.9.2.1.01.1.1.02 Indenizações por Danos ao Patrimônio Público - Poderes e Adm. Indireta		0	2.69	1
1.9.2.2.06.1.1.27 Recuperação de Despesas de Exerc. Anteriores - FR 0260		0	2.60	862
2.4.4.0.00.1.1.02 Transferências de Instituições Privadas - Poderes e Adm. Indireta		0	2.69	272.483
16085 Fundo de Melhoria do Corpo de Bombeiros Militar	4.631.607			
		0	2.28	3.880.699
		0	2.34	200.000
		0	2.69	550.908
1.9.1.0.01.1.1.04 Multas por Auto de Infração - Poderes e Adm. Indireta		0	2.69	550.908
1.9.1.0.01.1.1.11 Prestações Pecuniárias - Cooperação Técnica MP/SC x SSP/SC		0	2.34	200.000
2.4.3.8.10.9.1.99 Outras Transferências de Convênios dos Municípios - Poderes e Adm. Indireta		0	2.28	3.880.699
16090 Fundo Estadual de Segurança Pública - FESP-SC	17.975.758			
		0	2.29	17.616.759
		0	2.85	358.999
1.3.2.1.00.1.1.99 Remuneração de Outros Depósitos Rec. Vinc. - Adm. Indireta - Poder Executivo		0	2.85	358.999
1.7.1.8.99.1.1.05 Outras Transferências da União - Transf. do Fundo Nacional de Segurança Pública (FNSP)		0	2.29	17.616.759
16091 Fundo para Melhoria da Segurança Pública	76.955.207			
		0	2.28	51.593.230
		0	2.40	1.092
		0	2.69	25.333.252
		0	2.85	27.633
1.3.2.1.00.1.1.99 Remuneração de Outros Depósitos Rec. Vinc. - Adm. Indireta - Poder Executivo		0	2.85	27.633
1.6.1.0.02.1.1.02 Serviços de Inscrição em Concursos Públicos - Poderes e Adm. Indireta		0	2.40	1.092
1.7.1.8.10.9.1.99 Outras Transf. Convênios União - Poderes e Adm. Indireta		0	2.28	44.693.229
1.7.3.8.10.9.1.99 Outras Transferências de Convênios dos Municípios - Poderes e Adm. Indireta		0	2.28	1.000.000
1.7.4.8.01.9.1.01 Out. Transf. Instituições Privadas - Convênios, Ajustes e Acordos - Poderes e Adm. Indireta		0	2.28	5.900.000
1.7.4.8.10.1.1.10 Transferências de Instituições Privadas -Adm. Indireta FR 0269		0	2.69	167
1.7.7.8.01.9.1.99 Outras Transferências de Pessoas Físicas - Poderes e Adm. Indireta		0	2.69	2.894
1.9.1.0.01.1.1.01 Multas por Infração à Legislação de Trânsito - Poderes e Adm. Indireta		0	2.69	24.500.000



Em R\$ 1,00

ÓRGÃO / UNIDADE ORÇAMENTÁRIA / RECEITAS	TOTAL	ID	FR	VALOR
1.9.1.0.09.1.1.02 Multas e Juros Previstos em Contrato -Poderes e Adm. Indireta		0	2.69	13.006
1.9.2.1.01.1.1.02 Indenizações por Danos ao Patrimônio Público - Poderes e Adm. Indireta		0	2.69	4.200
1.9.2.1.03.1.1.02 Receita de Prêmios de Seguros - Poderes e Adm. Indireta		0	2.69	179.900
1.9.2.1.99.1.1.99 Outras Indenizações FR 0269 - Poderes e Adm. Indireta		0	2.69	11
1.9.2.2.06.1.1.22 Recuperação de Despesas de Exerc. Anteriores - FR 0228		0	2.28	1
1.9.2.2.06.1.1.30 Recuperação de Despesas de Exerc. Anteriores - FR 0269		0	2.69	3.074
1.9.3.0.02.1.1.01 Alienação de Bens e Mercadorias Apreendidos - Adm. Indireta P. Executivo		0	2.69	630.000
16097 Fundo de Melhoria da Polícia Militar	33.933.003			
		0	2.19	5.773.240
		0	2.28	638.838
		0	2.34	240.000
		0	2.40	1.474.340
		0	2.69	25.529.476
		0	2.85	277.109
1.1.2.1.04.1.1.01 Taxa de Fiscalização Ambiental		0	2.19	5.773.240
1.3.2.1.00.1.1.99 Remuneração de Outros Depósitos Rec. Vinc. - Adm. Indireta - Poder Executivo		0	2.85	277.109
1.6.1.0.02.1.1.02 Serviços de Inscrição em Concursos Públicos - Poderes e Adm. Indireta		0	2.40	1.474.340
1.7.3.8.10.9.1.99 Outras Transferências de Convênios dos Municípios - Poderes e Adm. Indireta		0	2.28	638.838
1.9.1.0.01.1.1.01 Multas por Infração à Legislação de Trânsito - Poderes e Adm. Indireta		0	2.69	22.267.596
1.9.1.0.01.1.1.11 Prestações Pecuniárias - Cooperação Técnica MP/SC x SSP/SC		0	2.34	240.000
1.9.1.0.06.1.1.01 Multas por Danos ao Meio Ambiente		0	2.69	1.745.866
1.9.1.0.08.1.1.03 Multas Decorrentes Sentença Penal Condenatória - Poderes e Adm. Indireta		0	2.69	495.160
1.9.2.2.99.1.1.11 Restituição em Folha de Pagamento - FR 0269		0	2.69	88.751
1.9.9.0.99.1.3.99 Dívida Ativa de Outras Receitas - Poderes e Adm. Indireta		0	2.69	756.879
1.9.9.0.99.1.4.99 Multas e Juros da Dívida Ativa de Outras Receitas - Poderes e Adm. Indireta		0	2.69	175.224
16099 Fundo de Melhoria da Perícia Oficial - FUMPOF	120.001			
		0	2.34	120.000
		0	2.69	1
1.9.1.0.01.1.1.11 Prestações Pecuniárias - Cooperação Técnica MP/SC x SSP/SC		0	2.34	120.000
1.9.2.1.01.1.1.02 Indenizações por Danos ao Patrimônio Público - Poderes e Adm. Indireta		0	2.69	1
26000 Secretaria de Estado do Desenvolvimento Social	58.091.276			
		0	2.25	155.650



Em R\$ 1,00

ÓRGÃO / UNIDADE ORÇAMENTÁRIA / RECEITAS	TOTAL	ID	FR	VALOR
		0	2.40	10.189
		0	2.60	30.000.137
		0	2.69	24.661.467
		0	2.80	75.337
		0	2.85	76.675
		0	2.98	1.090.676
		0	2.99	2.021.145
26022 Companhia de Habitação do Estado de Santa Catarina S.A.	3.365.859			
		0	2.40	10.189
		0	2.60	137
		0	2.69	161.467
		0	2.80	75.337
		0	2.85	6.908
		0	2.98	1.090.676
		0	2.99	2.021.145
1.3.2.1.00.1.1.51 Remuneração de Depósitos Bancários Rec. Não Vinc. - Adm. Indireta Poder Executivo		0	2.80	75.337
1.3.2.1.00.1.1.99 Remuneração de Outros Depósitos Rec. Vinc. - Adm. Indireta - Poder Executivo		0	2.85	6.908
1.3.2.2.00.1.1.02 Dividendos - Poderes e Administração Indireta		0	2.60	137
1.6.1.0.01.1.1.99 Outros Serviços Administrativos e Comerciais - Poderes e Adm. Indireta		0	2.40	6.899
1.9.2.1.99.1.1.99 Outras Indenizações FR 0269 - Poderes e Adm. Indireta		0	2.69	145.228
1.9.2.2.06.1.1.24 Recuperação de Despesas de Exerc. Anteriores - FR 0240		0	2.40	3.290
1.9.2.2.06.1.1.33 Recuperação de Despesas de Exerc. Anteriores - FR 0299		0	2.99	285
1.9.2.2.99.1.1.14 Restituição em Folha de Pagamento - FR 0299		0	2.99	1.348
1.9.9.0.12.2.1.01 Honorários Advocatícios - Poderes e Adm. Indireta		0	2.69	16.239
2.2.1.3.00.1.1.02 Alienação de Bens Móveis e Semoventes - Poderes e Adm. Indireta		0	2.98	5.000
2.2.2.0.00.1.1.02 Alienação de Bens Imóveis - Poderes e Adm. Indireta		0	2.98	1.085.676
2.3.0.0.07.1.1.01 Amortização de Financiamentos Habitacional		0	2.99	2.019.512
26093 Fundo Estadual de Assistência Social	30.175.417			
		0	2.25	155.650
		0	2.60	30.000.000
		0	2.85	19.767
1.3.2.1.00.1.1.99 Remuneração de Outros Depósitos Rec. Vinc. - Adm. Indireta - Poder Executivo		0	2.85	19.767
1.3.3.9.99.1.1.01 Concessão e Permissão ou Credenciamento provenientes da Loteria Estadual de SC		0	2.60	30.000.000



Em R\$ 1,00

ÓRGÃO / UNIDADE ORÇAMENTÁRIA / RECEITAS	TOTAL	ID	FR	VALOR
1.7.1.8.12.1.1.01 Transferências de Recursos do Fundo Nacional de Assistência Social - FNAS		0	2.25	155.650
26096 Fundo Estadual de Combate e Erradicação da Pobreza	10.050.000	0	2.69	10.000.000
		0	2.85	50.000
1.3.2.1.00.1.1.99 Remuneração de Outros Depósitos Rec. Vinc. - Adm. Indireta - Poder Executivo		0	2.85	50.000
1.7.4.8.10.1.1.10 Transferências de Instituições Privadas -Adm. Indireta FR 0269		0	2.69	10.000.000
26098 Fundo Estadual do Idoso	2.500.000	0	2.69	2.500.000
1.7.4.8.10.1.1.10 Transferências de Instituições Privadas -Adm. Indireta FR 0269		0	2.69	2.400.000
1.7.7.8.01.9.1.99 Outras Transferências de Pessoas Físicas - Poderes e Adm.Indireta		0	2.69	100.000
26099 Fundo para a Infância e Adolescência	12.000.000	0	2.69	12.000.000
1.7.4.8.10.1.1.10 Transferências de Instituições Privadas -Adm. Indireta FR 0269		0	2.69	240.000
1.7.7.8.01.9.1.02 Outras Transferências de Pessoas Físicas - Adm. Indireta - FR. 0269		0	2.69	11.760.000
27000 Secretaria de Estado do Desenvolvimento Econômico Sustentável	120.539.820	0	2.19	53.076.940
		0	2.28	29.526.462
		0	2.40	22.877.329
		0	2.69	14.482.222
		0	2.85	576.867
27021 Instituto do Meio Ambiente do Estado de Santa Catarina - IMA	39.450.304	0	2.19	30.497.207
		0	2.69	8.522.499
		0	2.85	430.598
1.1.2.1.01.1.1.15 Taxa de Licença para Avifauna		0	2.19	574.844
1.1.2.1.04.1.1.01 Taxa de Fiscalização Ambiental		0	2.19	8.761.508
1.1.2.2.01.1.1.09 Taxa de Serviço de Inspeção e Licenciamento Ambiental		0	2.19	20.279.819
1.1.2.2.01.1.1.10 Taxa de Serviço de Inspeção da Exploração da Vegetação		0	2.19	329.737



Em R\$ 1,00

ÓRGÃO / UNIDADE ORÇAMENTÁRIA / RECEITAS	TOTAL	ID	FR	VALOR
1.1.2.2.01.1.1.11 Taxa de Serviço de Inspeção e Expedição de Certidões Ambientais		0	2.19	523.879
1.3.2.1.00.1.1.99 Remuneração de Outros Depósitos Rec. Vinc. - Adm. Indireta - Poder Executivo		0	2.85	430.585
1.3.2.9.00.1.1.07 Remuneração Dep. Bancários por Outras Entidades- Vinculados FR 0285		0	2.85	13
1.3.4.9.01.1.1.02 Compensações Ambientais - Poderes e Adm. Indireta		0	2.69	7.126.030
1.9.1.0.06.1.1.01 Multas por Danos ao Meio Ambiente		0	2.69	1.333.533
1.9.1.0.08.1.1.02 Multas Compensatórias por Sentenças Judiciais		0	2.69	542
1.9.2.1.99.1.1.99 Outras Indenizações FR 0269 - Poderes e Adm. Indireta		0	2.69	42.575
1.9.2.2.06.1.1.30 Recuperação de Despesas de Exerc. Anteriores - FR 0269		0	2.69	3.514
1.9.2.2.06.1.1.34 Recuperação de Despesas de Exerc. Anteriores - FR 0219		0	2.19	12.986
1.9.2.3.99.1.1.07 Ressarcimento de Pessoal Cedido - FR 0219		0	2.19	14.434
1.9.3.0.05.1.1.02 Receitas Reconhecidas por Força de Decisões Judiciais - Poderes e Adm. Indireta		0	2.69	3.206
1.9.9.0.12.2.1.01 Honorários Advocatícios - Poderes e Adm. Indireta		0	2.69	13.099
27023 Junta Comercial do Estado de Santa Catarina	22.530.679			
		0	2.40	22.530.679
1.6.1.0.03.1.1.01 Serviços de Registro do Comércio		0	2.40	22.530.679
27024 Fundação de Amparo à Pesquisa e Inovação do Estado de Santa Catarina	12.630.771			
		0	2.28	8.236.862
		0	2.69	4.281.228
		0	2.85	112.681
1.3.2.1.00.1.1.99 Remuneração de Outros Depósitos Rec. Vinc. - Adm. Indireta - Poder Executivo		0	2.85	112.194
1.3.2.9.00.1.1.07 Remuneração Dep. Bancários por Outras Entidades- Vinculados FR 0285		0	2.85	487
1.7.1.8.10.9.1.99 Outras Transf. Convênios União - Poderes e Adm. Indireta		0	2.28	5.741.606
1.7.4.8.01.9.1.01 Out.Transf.Instituições Privadas - Convênios, Ajustes e Acordos - Poderes e Adm.Indireta		0	2.28	2.495.256
1.7.4.8.10.1.1.09 Transferências de Instituições Privadas - para FAPESC - FR 0269		0	2.69	4.281.228
27025 Instituto de Metrologia de Santa Catarina	21.318.688			
		0	2.28	21.289.600
		0	2.85	29.088
1.3.2.1.00.1.1.99 Remuneração de Outros Depósitos Rec. Vinc. - Adm. Indireta - Poder Executivo		0	2.85	29.088
1.7.1.8.10.9.1.99 Outras Transf. Convênios União - Poderes e Adm. Indireta		0	2.28	21.289.600
27029 Agência de Regulação de Serviços Públicos de Santa Catarina	19.256.174			



Em R\$ 1,00

ÓRGÃO / UNIDADE ORÇAMENTÁRIA / RECEITAS	TOTAL	ID	FR	VALOR
		0	2.19	19.251.674
		0	2.85	4.500
1.1.2.1.01.1.1.02 Taxa de Regulação e Fiscalização sobre Serviços de Gás Canalizado		0	2.19	4.363.844
1.1.2.1.01.1.1.09 Taxa de Fiscalização do Transporte Intermunicipal de Passageiros		0	2.19	8.727.600
1.1.2.1.01.1.1.11 Taxa de Regulação e Fiscalização sobre Serviços de Saneamento Básico		0	2.19	6.158.730
1.3.2.1.00.1.1.99 Remuneração de Outros Depósitos Rec. Vinc. - Adm. Indireta - Poder Executivo		0	2.85	4.500
1.9.2.2.06.1.1.34 Recuperação de Despesas de Exerc. Anteriores - FR 0219		0	2.19	1.500
27091 Fundo Especial de Proteção ao Meio Ambiente	1.678.495	0	2.69	1.678.495
1.9.1.0.06.1.1.01 Multas por Danos ao Meio Ambiente		0	2.69	835.883
1.9.9.0.99.1.3.99 Dívida Ativa de Outras Receitas - Poderes e Adm. Indireta		0	2.69	526.409
1.9.9.0.99.1.4.99 Multas e Juros da Dívida Ativa de Outras Receitas - Poderes e Adm. Indireta		0	2.69	316.203
27092 Fundo Estadual de Recursos Hídricos	346.650	0	2.40	346.650
1.6.1.0.03.1.1.02 Serviços de Expedição de Certificados		0	2.40	346.650
27095 Fundo Catarinense de Mudanças Climáticas	3.328.059	0	2.19	3.328.059
1.1.2.1.04.1.1.01 Taxa de Fiscalização Ambiental		0	2.19	3.328.059
41000 Gabinete do Governador do Estado	539.288.703	0	2.29	6.500.000
		0	2.32	675.435
		0	2.40	457.380
		0	2.60	1.217.031
		0	2.61	491.549.104
		0	2.69	38.523.735
		0	2.85	366.018
41009 Fundação Catarinense de Cultura	1.459.631	0	2.40	457.380



Em R\$ 1,00

ÓRGÃO / UNIDADE ORÇAMENTÁRIA / RECEITAS	TOTAL	ID	FR	VALOR
		0	2.60	673.131
		0	2.85	329.120
1.3.1.0.01.1.1.05 Aluguéis de Lanchonetes, Bares e Restaurantes		0	2.60	8.131
1.3.1.0.02.1.1.02 Concessão de Direito de Uso de Área Pública - Poderes e Adm. Indireta		0	2.60	665.000
1.3.2.1.00.1.1.99 Remuneração de Outros Depósitos Rec. Vinc. - Adm. Indireta - Poder Executivo		0	2.85	329.120
1.6.1.0.01.1.1.07 Serviços Recreativos e Culturais		0	2.40	457.380
41010 Fundação Catarinense de Esporte	6.500.000	0	2.29	6.500.000
1.7.1.8.99.1.1.99 Outras Transferências da União - Poderes e Adm. Indireta		0	2.29	6.500.000
41011 Agência de Desenvolvimento do Turismo de Santa Catarina	574.980	0	2.60	543.900
		0	2.69	31.080
1.3.1.0.01.1.1.99 Outras Receitas de Aluguéis e Arrendamentos		0	2.60	543.900
1.9.2.3.99.1.1.73 Outros Ressarcimentos - FR 0269		0	2.69	31.080
41091 Fundo Especial de Estudos Jurídicos e de Reaparelhamento	38.492.655	0	2.69	38.492.655
1.9.9.0.12.2.1.01 Honorários Advocatícios - Poderes e Adm. Indireta		0	2.69	38.492.655
41092 Fundo Estadual de Defesa Civil	712.333	0	2.32	675.435
		0	2.85	36.898
1.3.2.1.00.1.1.99 Remuneração de Outros Depósitos Rec. Vinc. - Adm. Indireta - Poder Executivo		0	2.85	36.898
1.7.1.8.99.1.1.02 Outras Transferências da União - Situação de Emergência e Calamidade - Adm. Indireta		0	2.32	675.435
41094 Fundo de Desenvolvimento Social	491.549.104	0	2.61	491.549.104
1.7.4.8.10.1.1.03 Doações FUNDOSOCIAL		0	2.61	491.256.355
1.9.2.2.01.1.1.27 Restituições de Convênios - FR 0261		0	2.61	292.749



Em R\$ 1,00

ÓRGÃO / UNIDADE ORÇAMENTÁRIA / RECEITAS	TOTAL	ID	FR	VALOR
44000 Secretaria de Estado da Agricultura, da Pesca e do Desenvolvimento Rural	121.332.773			
		0	2.19	4.973.137
		0	2.28	1.132.732
		0	2.40	25.419.120
		0	2.60	2.262.385
		0	2.66	44.100.000
		0	2.69	1.522.966
		0	2.80	1.000
		0	2.85	56.433
		0	2.98	11.210.000
		0	2.99	30.655.000
44022 Companhia Integrada de Desenvolvimento Agrícola de Santa Catarina	20.206.916			
		0	2.19	3.713.137
		0	2.40	5.092.928
		0	2.60	23.851
		0	2.69	1.076.000
		0	2.80	1.000
		0	2.98	10.300.000
1.1.2.1.01.1.1.01 Taxa de Fiscalização de Vigilância Sanitária - Animal		0	2.19	1.600.000
1.1.2.1.01.1.1.13 Taxa de Fiscalização de Agrotóxicos		0	2.19	1.250.249
1.1.2.1.01.1.1.17 Taxa de Defesa Sanitária Vegetal		0	2.19	859.673
1.1.2.2.01.1.1.13 Taxa de Defesa Sanitária Vegetal		0	2.19	3.215
1.3.1.0.01.1.1.99 Outras Receitas de Aluguéis e Arrendamentos		0	2.60	23.851
1.3.2.1.00.1.1.51 Remuneração de Depósitos Bancários Rec. Não Vinc. - Adm. Indireta Poder Executivo		0	2.80	1.000
1.6.1.0.01.1.1.03 Serviços de Armazenagem		0	2.40	3.082.378
1.6.1.0.03.1.1.03 Serviços de Inspeção de Produtos de Origem Animal		0	2.40	70.516
1.6.1.0.03.1.1.05 Defesa Sanitária Vegetal		0	2.40	3.000
1.6.1.0.03.1.1.06 Defesa Sanitária Animal		0	2.40	3.734
1.6.1.0.03.1.1.07 Classificação de Produtos de Origem Vegetal		0	2.40	933.300
1.9.1.0.01.1.1.04 Multas por Auto de Infração - Poderes e Adm. Indireta		0	2.69	700.000
1.9.2.1.01.1.1.02 Indenizações por Danos ao Patrimônio Público - Poderes e Adm. Indireta		0	2.69	25.000
1.9.2.1.99.1.1.99 Outras Indenizações FR 0269 - Poderes e Adm. Indireta		0	2.69	1.000
1.9.2.2.06.1.1.24 Recuperação de Despesas de Exerc. Anteriores - FR 0240		0	2.40	1.000.000
1.9.9.0.12.2.1.01 Honorários Advocatícios - Poderes e Adm. Indireta		0	2.69	50.000



Em R\$ 1,00

ÓRGÃO / UNIDADE ORÇAMENTÁRIA / RECEITAS	TOTAL	ID	FR	VALOR
1.9.9.0.99.1.4.99 Multas e Juros da Dívida Ativa de Outras Receitas - Poderes e Adm. Indireta		0	2.69	300.000
2.2.1.3.00.1.1.02 Alienação de Bens Móveis e Semoventes - Poderes e Adm. Indireta		0	2.98	300.000
2.2.2.0.00.1.1.02 Alienação de Bens Imóveis - Poderes e Adm. Indireta		0	2.98	10.000.000
44023 Empresa de Pesquisa Agropecuária e Extensão Rural de Santa Catarina S.A.	34.688.407			
		0	2.28	1.132.732
		0	2.40	20.326.192
		0	2.60	2.238.534
		0	2.69	24.516
		0	2.85	56.433
		0	2.98	910.000
		0	2.99	10.000.000
1.3.1.0.01.1.1.02 Aluguéis de Salas		0	2.60	7.513
1.3.1.0.01.1.1.03 Aluguéis de Casas		0	2.60	17.262
1.3.2.1.00.1.1.99 Remuneração de Outros Depósitos Rec. Vinc. - Adm. Indireta - Poder Executivo		0	2.85	56.433
1.3.2.2.00.1.1.02 Dividendos - Poderes e Administração Indireta		0	2.60	3.187
1.3.5.0.01.1.1.01 Royalties - Transferência de Tecnologia		0	2.60	2.210.572
1.4.0.0.00.1.1.01 Agricultura		0	2.40	1.691.725
1.4.0.0.00.1.1.02 Piscicultura		0	2.40	109.884
1.4.0.0.00.1.1.03 Pecuária		0	2.40	344.556
1.4.0.0.00.1.1.99 Outras Receitas Agropecuárias		0	2.40	431.678
1.5.0.0.00.1.1.01 Receita da Indústria de Bebidas e Destilados		0	2.40	28.461
1.6.1.0.01.1.1.01 Venda de Livros, Revistas, Publicações e Impressos		0	2.40	8.553
1.6.1.0.01.1.1.04 Serviços de Meteorologia		0	2.40	1.899.296
1.6.1.0.01.1.1.05 Serviços Educacionais		0	2.40	1.039
1.6.1.0.01.1.1.06 Serviços Agropecuários		0	2.40	401.186
1.6.1.0.01.1.1.07 Serviços Recreativos e Culturais		0	2.40	178.647
1.6.1.0.01.1.1.08 Serviços de Consultoria ou Assessoria Técnica		0	2.40	11.619.325
1.6.1.0.01.1.1.09 Serviços de Análise de Solos		0	2.40	1.154.202
1.6.1.0.01.1.1.10 Serviços de Análise de Água		0	2.40	23.835
1.6.1.0.01.1.1.11 Serviços de Outras Análises		0	2.40	162.040
1.6.1.0.01.1.1.12 Serviços de Elaboração e Supervisão de Projetos		0	2.40	2.265.935
1.6.1.0.01.1.2.99 Multas e Juros de Outros Serviços Administrativos e Comerciais -Poderes e Adm. Indireta		0	2.40	5.830
1.7.1.8.10.9.1.99 Outras Transf. Convênios União - Poderes e Adm. Indireta		0	2.28	1.132.732
1.9.2.1.99.1.1.99 Outras Indenizações FR 0269 - Poderes e Adm. Indireta		0	2.69	24.516
2.2.1.3.00.1.1.02 Alienação de Bens Móveis e Semoventes - Poderes e Adm. Indireta		0	2.98	910.000



Em R\$ 1,00

ÓRGÃO / UNIDADE ORÇAMENTÁRIA / RECEITAS	TOTAL	ID	FR	VALOR
8.9.1.0.00.1.1.01 Integralização de Capital Social		0	2.99	10.000.000
44091 Fundo de Terras do Estado de Santa Catarina	833.000	0	2.69	238.000
		0	2.99	595.000
1.9.1.0.09.1.1.02 Multas e Juros Previstos em Contrato -Poderes e Adm. Indireta		0	2.69	238.000
2.3.0.0.07.1.1.99 Amortização de Financiamentos Diversos - Poderes e Adm. Indireta		0	2.99	595.000
44093 Fundo Estadual de Desenvolvimento Rural	55.095.000	0	2.66	35.000.000
		0	2.69	35.000
		0	2.99	20.060.000
1.7.4.8.10.1.1.07 Transferências de Instituições Privadas - Receita Agroindustrial - FDR - FR 0266		0	2.66	35.000.000
1.9.1.0.09.1.1.02 Multas e Juros Previstos em Contrato -Poderes e Adm. Indireta		0	2.69	35.000
2.3.0.0.07.1.1.99 Amortização de Financiamentos Diversos - Poderes e Adm. Indireta		0	2.99	20.000.000
2.3.0.0.07.1.3.99 Dívida Ativa da Amortização de Financiamentos Diversos - Poderes e Adm. Indireta		0	2.99	60.000
44094 Fundo Estadual de Sanidade Animal	10.509.450	0	2.19	1.260.000
		0	2.66	9.100.000
		0	2.69	149.450
1.1.2.1.01.1.1.01 Taxa de Fiscalização de Vigilância Sanitária - Animal		0	2.19	1.260.000
1.7.4.8.10.1.1.07 Transferências de Instituições Privadas - Receita Agroindustrial - FDR - FR 0266		0	2.66	9.100.000
1.9.1.0.01.1.1.06 Multas por Infração a Legislação da Vigilância Sanitária		0	2.69	149.450
45000 Secretaria de Estado da Educação	161.223.049	0	2.28	6.020.627
		0	2.40	3.763.650
		0	2.60	807.000
		0	2.65	146.754.019
		0	2.69	304.079
		0	2.85	3.573.674
45022 Fundação Universidade do Estado de Santa Catarina	23.823.049			



Em R\$ 1,00

ÓRGÃO / UNIDADE ORÇAMENTÁRIA / RECEITAS	TOTAL	ID	FR	VALOR
		0	2.28	6.020.627
		0	2.40	3.763.650
		0	2.60	807.000
		0	2.65	12.354.019
		0	2.69	304.079
		0	2.85	573.674
1.3.1.0.01.1.1.02 Aluguéis de Salas		0	2.60	70.000
1.3.1.0.01.1.1.05 Aluguéis de Lanchonetes, Bares e Restaurantes		0	2.60	630.000
1.3.2.1.00.1.1.99 Remuneração de Outros Depósitos Rec. Vinc. - Adm. Indireta - Poder Executivo		0	2.85	573.674
1.3.5.0.01.1.1.01 Royalties - Transferência de Tecnologia		0	2.60	107.000
1.6.1.0.01.1.1.05 Serviços Educacionais		0	2.40	633.484
1.6.1.0.01.1.1.08 Serviços de Consultoria ou Assessoria Técnica		0	2.40	950.226
1.6.1.0.02.1.1.02 Serviços de Inscrição em Concursos Públicos - Poderes e Adm. Indireta		0	2.40	500.000
1.6.1.0.02.1.1.03 Serviços de Inscrição no Vestibular		0	2.40	1.679.940
1.7.1.8.10.9.1.99 Outras Transf. Convênios União - Poderes e Adm. Indireta		0	2.28	5.473.297
1.7.3.8.10.9.1.99 Outras Transferências de Convênios dos Municípios - Poderes e Adm. Indireta		0	2.28	547.330
1.7.4.8.10.1.1.06 Transferências de Instituições Privadas - Manutenção do Ensino Superior - FR 0265		0	2.65	12.354.019
1.7.4.8.10.1.1.10 Transferências de Instituições Privadas -Adm. Indireta FR 0269		0	2.69	200.000
1.9.1.0.09.1.1.02 Multas e Juros Previstos em Contrato -Poderes e Adm. Indireta		0	2.69	8.063
1.9.2.1.99.1.1.99 Outras Indenizações FR 0269 - Poderes e Adm. Indireta		0	2.69	530
1.9.9.0.12.2.1.01 Honorários Advocatícios - Poderes e Adm. Indireta		0	2.69	6.366
1.9.9.0.99.1.3.99 Dívida Ativa de Outras Receitas - Poderes e Adm. Indireta		0	2.69	63.657
1.9.9.0.99.1.4.99 Multas e Juros da Dívida Ativa de Outras Receitas - Poderes e Adm. Indireta		0	2.69	25.463
45091 Fundo de Apoio à Manutenção e ao Desenvolvimento da Educação Superior no Estado de SC	137.400.000	0	2.65	134.400.000
		0	2.85	3.000.000
1.3.2.1.00.1.1.99 Remuneração de Outros Depósitos Rec. Vinc. - Adm. Indireta - Poder Executivo		0	2.85	3.000.000
1.7.4.8.10.1.1.06 Transferências de Instituições Privadas - Manutenção do Ensino Superior - FR 0265		0	2.65	134.400.000
47000 Secretaria de Estado da Administração	3.751.024.212	0	2.40	723.595.329
		0	2.50	2.984.650.049
		0	2.60	2.561.869
		0	2.69	3.131.395



Em R\$ 1,00

ÓRGÃO / UNIDADE ORÇAMENTÁRIA / RECEITAS	TOTAL	ID	FR	VALOR
		0	2.85	8.756.642
		0	2.89	15.999.705
		0	2.98	12.329.223
47022 Instituto de Previdência do Estado de Santa Catarina	2.279.735			
		0	2.50	1.686.475
		0	2.69	262.782
		0	2.85	330.478
1.2.1.8.02.1.1.01 Parcelamento Prefeituras - Ativo Civil		0	2.50	888.424
1.3.2.1.00.4.1.06 Remuneração Depósitos Vinculados - IPREV		0	2.85	330.465
1.3.2.9.00.1.1.07 Remuneração Dep. Bancários por Outras Entidades- Vinculados FR 0285		0	2.85	13
1.9.2.2.06.1.1.25 Recuperação de Despesas de Exerc. Anteriores - FR 0250		0	2.50	6.637
1.9.2.3.99.1.1.04 Ressarcimento de Pessoal Cedido - FR 0250		0	2.50	240.324
1.9.9.0.12.2.1.01 Honorários Advocatícios - Poderes e Adm. Indireta		0	2.69	262.782
7.9.2.3.99.1.1.04 Ressarcimento de Pessoal Cedido - FR 0250		0	2.50	551.090
47030 Fundação Escola de Governo - ENA	1.160.000			
		0	2.40	1.160.000
1.6.1.0.01.1.1.05 Serviços Educacionais		0	2.40	1.160.000
47076 Fundo Financeiro	3.011.759.849			
		0	2.40	10.543.662
		0	2.50	2.982.963.574
		0	2.60	1.927.685
		0	2.89	15.999.705
		0	2.98	325.223
1.2.1.8.01.1.1.01 Poder Executivo - Ativo Civil		0	2.50	480.214.062
1.2.1.8.01.1.1.02 Tribunal de Justiça - Ativo Civil		0	2.50	118.300.779
1.2.1.8.01.1.1.03 Tribunal de Contas - Ativo Civil		0	2.50	14.140.282
1.2.1.8.01.1.1.04 Assembleia Legislativa - Ativo Civil		0	2.50	11.664.068
1.2.1.8.01.1.1.05 Ministério Público - Ativo Civil		0	2.50	38.331.489
1.2.1.8.01.1.1.06 Licença sem Vencimento		0	2.50	373.640
1.2.1.8.01.1.1.07 A Disposição		0	2.50	451.372
1.2.1.8.01.1.1.08 Auxiliar de Justiça - Ativo		0	2.50	512.500



Em R\$ 1,00

ÓRGÃO / UNIDADE ORÇAMENTÁRIA / RECEITAS	TOTAL	ID	FR	VALOR
1.2.1.8.01.1.2.06 Multas e Juros da Licença sem Vencimento - Servidor		0	2.50	274.531
1.2.1.8.01.1.2.07 Multas e Juros A Disposição - Servidor		0	2.50	11.967
1.2.1.8.01.1.2.08 Multa e Juros da Contribuição Servidor Auxiliar de Justiça		0	2.50	188.712
1.2.1.8.01.2.1.01 Poder Executivo - Inativo Civil		0	2.50	283.784.097
1.2.1.8.01.2.1.02 Tribunal de Justiça - Inativo Civil		0	2.50	51.595.607
1.2.1.8.01.2.1.03 Tribunal de Contas - Inativo Civil		0	2.50	21.113.679
1.2.1.8.01.2.1.04 Assembleia Legislativa - Inativo Civil		0	2.50	53.870.148
1.2.1.8.01.2.1.05 Ministério Público - Inativo Civil		0	2.50	19.879.429
1.2.1.8.01.2.1.08 Servidor Auxiliar de Justiça - Inativo		0	2.50	1.078.129
1.2.1.8.01.3.1.01 Contribuição de Pensionista Civil - Poder Executivo		0	2.50	78.667.185
1.2.1.8.01.3.1.02 Contribuição de Pensionista Civil - Tribunal de Justiça		0	2.50	14.290.006
1.2.1.8.01.3.1.03 Contribuição de Pensionista Civil - Tribunal de Contas		0	2.50	4.189.990
1.2.1.8.01.3.1.04 Contribuição de Pensionista Civil - Assembleia Legislativa		0	2.50	8.945.588
1.2.1.8.01.3.1.05 Contribuição de Pensionista Civil - Ministério Público		0	2.50	8.948.311
1.2.1.8.01.3.1.08 Contribuição de Pensionista Civil - Servidor Auxiliar de Justiça		0	2.50	320.000
1.2.1.8.01.4.1.01 CPSSS Oriunda de Sentenças Judiciais de Servidor Civil Ativo		0	2.50	2.501.536
1.2.1.8.01.5.1.01 CPSSS Oriunda de Sentenças Judiciais de Servidor Civil Inativo		0	2.50	2.501.536
1.2.1.8.01.6.1.01 CPSSS Oriunda de Sentenças Judiciais de Servidor Civil Pensionista		0	2.50	2.501.536
1.2.1.8.02.1.1.01 Parcelamento Prefeituras - Ativo Civil		0	2.50	888.424
1.2.1.8.03.1.1.06 Licença sem Vencimento		0	2.50	478.697
1.2.1.8.03.1.1.07 A Disposição		0	2.50	907.705
1.2.1.8.03.1.1.08 Contribuição Patronal Auxiliar de Justiça - Ativo		0	2.50	1.898.129
1.2.1.8.03.1.2.06 Multas e Juros da Contribuição Patronal - Licença sem Vencimento		0	2.50	72.773
1.2.1.8.03.1.2.07 Multas e Juros da Contribuição Patronal - À Disposição		0	2.50	24.080
1.2.1.8.05.1.1.01 Contribuição de Servidor Militar Ativo - SPSM		0	2.50	129.108.501
1.2.1.8.05.2.1.01 Contribuição do Servidor Militar Inativo - SPSM		0	2.50	208.473.975
1.2.1.8.05.3.1.01 Contribuição dos Pensionistas Militares para o SPSM		0	2.50	67.319.877
1.3.1.0.01.1.1.02 Aluguéis de Salas		0	2.60	122.637
1.3.2.1.00.4.1.01 Remuneração Depósitos Vinculados - Movimento - Fundo Financeiro		0	2.89	2.534.379
1.3.2.1.00.4.1.02 Remuneração Depósitos Vinculados - Trib. Justiça - Fundo Financeiro		0	2.89	8.593.130
1.3.2.1.00.4.1.03 Remuneração Depósitos Vinculados - Trib. Contas - Fundo Financeiro		0	2.89	185.756
1.3.2.1.00.4.1.04 Remuneração Depósitos Vinculados - ALESC - Fundo Financeiro		0	2.89	259.683
1.3.2.1.00.4.1.05 Remuneração Depósitos Vinculados - Ministério Público - Fundo Financeiro		0	2.89	4.426.757
1.3.5.0.01.1.1.01 Royalties - Transferência de Tecnologia		0	2.60	521.717
1.6.1.0.01.1.1.14 Serviços de Elaboração Folha Pagamento - Taxa Administrativa sobre Consignações		0	2.40	10.543.662
1.9.2.2.06.1.1.25 Recuperação de Despesas de Exerc. Anteriores - FR 0250		0	2.50	1.126.934
1.9.9.0.03.1.1.01 Compensação Financeiras entre o Regime Geral e os Regimes Próprios de Prev. Servidores		0	2.50	28.674.787



Em R\$ 1,00

ÓRGÃO / UNIDADE ORÇAMENTÁRIA / RECEITAS	TOTAL	ID	FR	VALOR
2.2.1.8.01.1.1.02 Alienação de Investimentos Temporários - Poderes e Adm. Indireta		0	2.98	325.223
7.2.1.8.03.1.1.01 Poder Executivo - Ativo Civil		0	2.50	960.389.703
7.2.1.8.03.1.1.02 Tribunal de Justiça - Ativo Civil		0	2.50	236.598.178
7.2.1.8.03.1.1.03 Tribunal de Contas - Ativo Civil		0	2.50	28.280.566
7.2.1.8.03.1.1.04 Assembleia Legislativa - Ativo Civil		0	2.50	23.408.087
7.2.1.8.03.1.1.05 Ministério Público - Ativo Civil		0	2.50	76.662.979
7.3.1.0.01.1.1.02 Aluguéis de Salas		0	2.60	1.283.331
47091 Fundo de Materiais, Publicações e Impressos Oficiais	16.480.438			
		0	2.40	13.967.236
		0	2.69	2.513.202
1.6.1.0.01.1.1.01 Venda de Livros, Revistas, Publicações e Impressos		0	2.40	11.147.921
1.6.1.0.01.1.1.14 Serviços de Elaboração Folha Pagamento - Taxa Administrativa sobre Consignações		0	2.40	2.258.216
1.9.2.2.06.1.1.24 Recuperação de Despesas de Exerc. Anteriores - FR 0240		0	2.40	3.703
7.6.1.0.01.1.1.01 Venda de Livros, Revistas, Publicações e Impressos		0	2.40	557.396
7.9.2.3.99.1.1.53 Ressarcimento Rede Lógica - Adm. Indireta - F. 0269		0	2.69	2.513.202
47092 Fundo do Plano de Saúde dos Servidores Públicos Estaduais	706.705.767			
		0	2.40	697.924.431
		0	2.69	355.172
		0	2.85	8.426.164
1.3.2.1.00.1.1.99 Remuneração de Outros Depósitos Rec. Vinc. - Adm. Indireta - Poder Executivo		0	2.85	8.426.164
1.6.3.0.02.1.1.01 Contribuição do Associado Ativo - Poder Executivo		0	2.40	75.207.924
1.6.3.0.02.1.1.02 Contribuição do Associado Ativo - Poder Judiciário		0	2.40	10.214.603
1.6.3.0.02.1.1.03 Contribuição do Associado Ativo - Poder Legislativo		0	2.40	1.378.450
1.6.3.0.02.1.1.04 Contribuição do Associado Ativo - Ministério Público		0	2.40	1.685.756
1.6.3.0.02.1.1.05 Contribuição do Associado Ativo- Tribunal de Contas		0	2.40	464.579
1.6.3.0.02.1.1.06 Contribuição do Associado Ativo - Empresas Superavitárias		0	2.40	3.342.084
1.6.3.0.02.1.1.07 Contribuição do Associado Ativo - Segurados Licenciados		0	2.40	252.164
1.6.3.0.02.1.1.10 Contribuição do Associado Inativo - Poder Executivo		0	2.40	103.492.922
1.6.3.0.02.1.1.11 Contribuição do Associado Inativo - Poder Judiciário		0	2.40	4.619.733
1.6.3.0.02.1.1.12 Contribuição do Associado Inativo - Poder Legislativo		0	2.40	1.261.325
1.6.3.0.02.1.1.13 Contribuição do Associado Inativo - Ministério Público		0	2.40	226.857
1.6.3.0.02.1.1.14 Contribuição do Associado Inativo- Tribunal de Contas		0	2.40	227.107
1.6.3.0.02.1.1.15 Contribuição do Associado Inativo - Empresas Superavitárias		0	2.40	637



Em R\$ 1,00

ÓRGÃO / UNIDADE ORÇAMENTÁRIA / RECEITAS	TOTAL	ID	FR	VALOR
1.6.3.0.02.1.1.20 Contribuição do Associado Pensionista - Poder Executivo		0	2.40	14.022.771
1.6.3.0.02.1.1.30 Contribuição do Agregado Ativo - Poder Executivo		0	2.40	9.038.975
1.6.3.0.02.1.1.31 Contribuição do Agregado Ativo - Poder Judiciário		0	2.40	890.918
1.6.3.0.02.1.1.32 Contribuição do Agregado Ativo - Poder Legislativo		0	2.40	339.432
1.6.3.0.02.1.1.33 Contribuição do Agregado Ativo - Ministério Público		0	2.40	108.705
1.6.3.0.02.1.1.34 Contribuição do Agregado Ativo- Tribunal de Contas		0	2.40	113.685
1.6.3.0.02.1.1.35 Contribuição do Agregado Ativo - Empresas Superavitárias		0	2.40	363.148
1.6.3.0.02.1.1.40 Contribuição do Agregado Inativo - Poder Executivo		0	2.40	9.940.781
1.6.3.0.02.1.1.41 Contribuição do Agregado Inativo - Poder Judiciário		0	2.40	495.100
1.6.3.0.02.1.1.60 Coparticipação SC Saúde Auto Gestão		0	2.40	83.664.087
1.6.3.0.02.1.1.61 Coparticipação SC Saúde UNIMED		0	2.40	22.073
1.6.3.0.02.1.1.62 Coparticipação UNISANTA		0	2.40	271.931
1.6.3.0.02.1.1.63 Coparticipação Auto Gestão IPESC		0	2.40	2.783
1.6.3.0.02.1.2.07 Multas e Juros da Contribuição do Associado Ativo - Segurados Licenciados		0	2.40	2.207
1.6.3.0.02.2.1.01 Contribuição do Associado Ativo Militar - Poder Executivo		0	2.40	31.332.298
1.6.3.0.02.2.1.02 Contribuição do Associado Inativo Militar- Poder Executivo		0	2.40	39.274.178
1.6.3.0.02.2.1.03 Contribuição do Associado Pensionista Militar - Poder Executivo		0	2.40	7.632.872
1.6.3.0.02.2.1.04 Contribuição do Agregado Ativo - Poder Executivo		0	2.40	1.389.518
1.6.3.0.02.2.1.05 Contribuição do Agregado Inativo - Poder Executivo		0	2.40	4.526.415
1.9.2.2.06.1.1.24 Recuperação de Despesas de Exerc. Anteriores - FR 0240		0	2.40	44.096
7.6.3.0.02.1.1.01 Contribuição Patronal Ativo - Poder Executivo		0	2.40	75.227.607
7.6.3.0.02.1.1.02 Contribuição Patronal Ativo - Poder Judiciário		0	2.40	10.217.081
7.6.3.0.02.1.1.03 Contribuição Patronal Ativo - Poder Legislativo		0	2.40	1.408.771
7.6.3.0.02.1.1.04 Contribuição Patronal Ativo - Ministério Público		0	2.40	1.683.080
7.6.3.0.02.1.1.05 Contribuição Patronal Ativo- Tribunal de Contas		0	2.40	464.579
7.6.3.0.02.1.1.06 Contribuição Patronal Ativo - Empresas Superavitárias		0	2.40	3.337.150
7.6.3.0.02.1.1.10 Contribuição Patronal Inativo - Poder Executivo		0	2.40	101.708.162
7.6.3.0.02.1.1.11 Contribuição Patronal Inativo - Poder Judiciário		0	2.40	4.067.956
7.6.3.0.02.1.1.12 Contribuição Patronal Inativo - Poder Legislativo		0	2.40	1.258.438
7.6.3.0.02.1.1.13 Contribuição Patronal Inativo - Ministério Público		0	2.40	226.857
7.6.3.0.02.1.1.14 Contribuição Patronal Inativo- Tribunal de Contas		0	2.40	227.107
7.6.3.0.02.1.1.15 Contribuição Patronal Inativo - Empresas Superavitárias		0	2.40	1.563.509
7.6.3.0.02.1.1.20 Contribuição Patronal Pensionista - Poder Executivo		0	2.40	12.334.733
7.6.3.0.02.1.1.21 Contribuição Patronal Pensionista - Poder Judiciário		0	2.40	393.834
7.6.3.0.02.1.1.22 Contribuição Patronal Pensionista - Poder Legislativo		0	2.40	360.000
7.6.3.0.02.1.1.23 Contribuição Patronal Pensionista - Ministério Público		0	2.40	21.729
7.6.3.0.02.1.1.24 Contribuição Patronal Pensionista - Tribunal de Contas		0	2.40	94.821



Em R\$ 1,00

ÓRGÃO / UNIDADE ORÇAMENTÁRIA / RECEITAS	TOTAL	ID	FR	VALOR
7.6.3.0.02.1.1.25 Contribuição Patronal Pensionista - Empresas Superavitárias		0	2.40	263.012
7.6.3.0.02.2.1.01 Contribuição Patronal Ativo Militar - Poder Executivo		0	2.40	31.334.537
7.6.3.0.02.2.1.02 Contribuição Patronal Inativo Militar - Poder Executivo		0	2.40	39.274.333
7.6.3.0.02.2.1.03 Contribuição Patronal Pensionista Militar - Poder Executivo		0	2.40	6.607.021
7.9.2.3.99.1.1.54 Ressarcimento de Despesas com SC Saúde - Adm. Indireta - F. 0269		0	2.69	355.172
47093 Fundo Patrimonial	12.638.423			
		0	2.60	634.184
		0	2.69	239
		0	2.98	12.004.000
1.3.1.0.02.1.1.02 Concessão de Direito de Uso de Área Pública - Poderes e Adm. Indireta		0	2.60	634.184
1.9.1.0.09.1.1.02 Multas e Juros Previstos em Contrato -Poderes e Adm. Indireta		0	2.69	239
2.2.1.3.00.1.1.02 Alienação de Bens Móveis e Semoventes - Poderes e Adm. Indireta		0	2.98	3.084.000
2.2.2.0.00.1.1.02 Alienação de Bens Imóveis - Poderes e Adm. Indireta		0	2.98	8.920.000
48000 Secretaria de Estado da Saúde	498.474.461			
		0	2.23	489.658.272
		0	2.60	1.922.535
		0	2.69	1.704.000
		0	2.85	5.189.654
48091 Fundo Estadual de Saúde	498.474.461			
		0	2.23	489.658.272
		0	2.60	1.922.535
		0	2.69	1.704.000
		0	2.85	5.189.654
1.3.1.0.01.1.1.02 Aluguéis de Salas		0	2.60	1.922.535
1.3.2.1.00.1.1.02 Remuneração de Depósitos Bancários Rec. Vinc. - Fundo de Saúde		0	2.85	5.189.654
1.7.1.8.03.2.1.01 MAC - Teto Financeiro		0	2.23	397.850.405
1.7.1.8.03.2.1.02 MAC - SAMU - Serviços de Atendimento Móvel de Urgência		0	2.23	19.226.094
1.7.1.8.03.2.1.10 FAEC - Sistema de Informação Ambulatorial - SIA		0	2.23	48.258.996
1.7.1.8.03.3.1.01 Vigilância Epidemiológica e Ambiental em Saúde		0	2.23	9.700.563
1.7.1.8.03.3.1.02 Vigilância Sanitária		0	2.23	3.054.770
1.7.1.8.03.4.1.03 Componente Medicamentos de Dispensação Excepcional		0	2.23	11.567.444
1.9.1.0.01.1.1.06 Multas por Infração a Legislação da Vigilância Sanitária		0	2.69	168.000



Em R\$ 1,00

ÓRGÃO / UNIDADE ORÇAMENTÁRIA / RECEITAS	TOTAL	ID	FR	VALOR
1.9.1.0.09.1.1.02 Multas e Juros Previstos em Contrato -Poderes e Adm. Indireta		0	2.69	1.536.000
52000 Secretaria de Estado da Fazenda	17.136.756	0	2.63	470
		0	2.99	17.136.286
52091 Fundo de Apoio ao Desenvolvimento Empresarial de Santa Catarina	17.136.286	0	2.99	17.136.286
1.9.9.0.99.2.1.01 Acréscimos Contratuais PRODEC		0	2.99	17.136.286
52093 Fundo Pró-Emprego	470	0	2.63	470
1.7.4.8.10.1.1.04 Transferências de Instituições Privadas - Programa Pró-Emprego Estadual - FR 0263		0	2.63	470
54000 Secretaria de Estado da Administração Prisional e Socioeducativa	65.825.000	0	2.28	35.000.000
		0	2.29	1.375.000
		0	2.40	28.150.000
		0	2.69	500.000
		0	2.85	800.000
54091 Fundo Rotativo da Penitenciária Industrial de Joinville	7.000.000	0	2.40	7.000.000
1.6.1.0.01.1.1.13 Prestação de Serviços de Apenados/Reeducandos		0	2.40	7.000.000
54092 Fundo Rotativo da Penitenciária Sul	2.500.000	0	2.40	2.500.000
1.6.1.0.01.1.1.13 Prestação de Serviços de Apenados/Reeducandos		0	2.40	2.500.000
54093 Fundo Rotativo da Penitenciária de Curitiba	4.000.000	0	2.40	4.000.000
1.4.0.0.00.1.1.01 Agricultura		0	2.40	200.000
1.4.0.0.00.1.1.03 Pecuária		0	2.40	5.000



Em R\$ 1,00

ÓRGÃO / UNIDADE ORÇAMENTÁRIA / RECEITAS	TOTAL	ID	FR	VALOR
1.4.0.0.00.1.1.04 Ovinocultura		0	2.40	15.000
1.4.0.0.00.1.1.99 Outras Receitas Agropecuárias		0	2.40	30.000
1.6.1.0.01.1.1.13 Prestação de Serviços de Apenados/Reeducandos		0	2.40	3.750.000
54094 Fundo Rotativo da Penitenciária de Florianópolis	3.000.000	0	2.40	3.000.000
1.6.1.0.01.1.1.13 Prestação de Serviços de Apenados/Reeducandos		0	2.40	3.000.000
54095 Fundo Rotativo da Penitenciária de Chapecó	10.000.000	0	2.40	10.000.000
1.6.1.0.01.1.1.13 Prestação de Serviços de Apenados/Reeducandos		0	2.40	10.000.000
54096 Fundo Penitenciário do Estado de Santa Catarina	37.825.000	0	2.28	35.000.000
		0	2.29	1.375.000
		0	2.40	150.000
		0	2.69	500.000
		0	2.85	800.000
1.3.2.1.00.1.1.99 Remuneração de Outros Depósitos Rec. Vinc. - Adm. Indireta - Poder Executivo		0	2.85	800.000
1.4.0.0.00.1.1.01 Agricultura		0	2.40	150.000
1.7.1.8.11.1.1.01 Transferências de Recursos do Fundo Penitenciário Nacional - FUNPEN		0	2.29	275.000
1.9.1.0.08.1.1.03 Multas Decorrentes Sentença Penal Condenatória - Poderes e Adm. Indireta		0	2.69	500.000
2.4.1.8.10.9.1.99 Outras Transferências de Convênios da União - Poderes e Adm. Indireta		0	2.28	35.000.000
2.4.1.8.99.1.1.08 Outras Transferências da União - Transf. Recursos Fundo Penitenciário Nacional - FUNPEN		0	2.29	1.100.000
54097 Fundo Rotativo do Complexo Penitenciário da Grande Florianópolis	1.500.000	0	2.40	1.500.000
1.6.1.0.01.1.1.13 Prestação de Serviços de Apenados/Reeducandos		0	2.40	1.500.000
TOTAL	6.171.530.644	0	2.12	66.967.271
		0	2.19	446.612.215
		0	2.23	489.658.272



**Demonstrativo das Receitas Diretamente
Arrecadadas por Órgão / Unidade Orçamentária
Ano Base: 2022**

Em R\$ 1,00

ÓRGÃO / UNIDADE ORÇAMENTÁRIA / RECEITAS	TOTAL	ID	FR	VALOR
		0	2.25	155.650
		0	2.28	129.232.131
		0	2.29	25.491.759
		0	2.32	675.435
		0	2.34	860.000
		0	2.40	812.304.223
		0	2.50	2.984.650.049
		0	2.60	46.195.269
		0	2.61	491.549.104
		0	2.63	470
		0	2.65	146.754.019
		0	2.66	44.100.000
		0	2.69	230.125.494
		0	2.80	76.337
		0	2.81	7.115.000
		0	2.82	24.336.088
		0	2.83	109.783.018
		0	2.84	4.342.000
		0	2.85	20.104.805
		0	2.89	15.999.705
		0	2.98	24.629.899
		0	2.99	49.812.431



CÓDIGO	ESPECIFICAÇÃO	TOTAL	REC. TESOURO	OUTRAS FONTES
1.0.0.0.00.0.0.00	Receitas Correntes	48.059.924.729	45.266.011.252	2.793.913.477
1.1.0.0.00.0.0.00	Impostos, Taxas e Contribuições de Melhoria	39.763.928.782	39.250.378.216	513.550.566
1.1.1.0.00.0.0.00	Impostos	38.088.180.940	38.088.180.940	
1.1.1.3.00.0.0.00	Impostos sobre a Renda e Proventos de Qualquer Natureza	1.915.406.841	1.915.406.841	
1.1.1.3.03.0.0.00	Imposto sobre a Renda - Retido na Fonte	1.915.406.841	1.915.406.841	
1.1.1.3.03.1.1.00	Imposto sobre a Renda - Retido na Fonte - Trabalho - Principal	1.864.990.089	1.864.990.089	
1.1.1.3.03.1.1.01	Imposto sobre a Renda - Retido na Fonte - Trabalho	1.864.990.089	1.864.990.089	
1.1.1.3.03.4.1.00	Imposto sobre a Renda - Retido na Fonte - Outros Rendimentos - Principal	50.416.752	50.416.752	
1.1.1.3.03.4.1.01	Imposto sobre a Renda - Retido na Fonte - Outros Rendimentos	50.416.752	50.416.752	
1.1.1.8.00.0.0.00	Impostos Específicos de Estados/DF Municípios	36.172.774.099	36.172.774.099	
1.1.1.8.01.0.0.00	Impostos sobre o Patrimônio para Estados/DF/Municípios	2.931.328.862	2.931.328.862	
1.1.1.8.01.2.1.00	Imposto sobre a Propriedade de Veículos Automotores - Principal	2.284.812.108	2.284.812.108	
1.1.1.8.01.2.1.01	IPVA - Estadual	1.138.649.270	1.138.649.270	
1.1.1.8.01.2.1.02	IPVA - Municipal	1.138.649.270	1.138.649.270	
1.1.1.8.01.2.1.05	IPVA - Estadual - Recuperação Fiscal	3.756.784	3.756.784	
1.1.1.8.01.2.1.06	IPVA - Municipal - Recuperação Fiscal	3.756.784	3.756.784	
1.1.1.8.01.2.2.00	Imposto sobre a Propriedade de Veículos Automotores - Multas e Juros	51.751.102	51.751.102	
1.1.1.8.01.2.2.01	Multas de IPVA - Estadual	23.434.922	23.434.922	
1.1.1.8.01.2.2.02	Juros de Mora IPVA - Estadual	2.440.629	2.440.629	
1.1.1.8.01.2.2.03	Multas de IPVA - Municipal	23.434.922	23.434.922	
1.1.1.8.01.2.2.04	Juros de Mora de IPVA Municipal	2.440.629	2.440.629	
1.1.1.8.01.2.3.00	Imposto sobre a Propriedade de Veículos Automotores - Dívida Ativa	33.360.864	33.360.864	
1.1.1.8.01.2.3.01	Dívida Ativa do IPVA-Estadual	8.837.719	8.837.719	
1.1.1.8.01.2.3.02	Dívida Ativa IPVA-Municipal	8.837.719	8.837.719	
1.1.1.8.01.2.3.05	Dívida Ativa do IPVA-Estadual - Rec. Fiscal	7.842.713	7.842.713	
1.1.1.8.01.2.3.06	Dívida Ativa IPVA-Municipal - Rec. Fiscal	7.842.713	7.842.713	



Demonstrativo da Receita Corrente Líquida
RECURSOS DE TODAS AS FONTES
Ano Base: 2022

Em R\$ 1,00

CÓDIGO	ESPECIFICAÇÃO	TOTAL	REC. TESOURO	OUTRAS FONTES
1.1.1.8.01.2.4.00	Imposto sobre a Propriedade de Veículos Automotores - Dívida Ativa - Multas e Juros	9.796.368	9.796.368	
1.1.1.8.01.2.4.01	Multas Dívida Ativa de IPVA - Estadual	1.995.862	1.995.862	
1.1.1.8.01.2.4.02	Juros de Mora Dívida Ativa IPVA - Estadual	2.211.787	2.211.787	
1.1.1.8.01.2.4.03	Multas Dívida Ativa IPVA - Municipal	1.995.862	1.995.862	
1.1.1.8.01.2.4.04	Juros de Mora Dívida Ativa IPVA - Municipal	2.211.787	2.211.787	
1.1.1.8.01.2.4.05	Multas Dívida Ativa de IPVA - Estadual - Rec. Fiscal	268.181	268.181	
1.1.1.8.01.2.4.06	Juros de Mora Dívida Ativa IPVA - Estadual - Rec. Fiscal	422.354	422.354	
1.1.1.8.01.2.4.07	Multas Dívida Ativa IPVA - Municipal - Rec. Fiscal	268.181	268.181	
1.1.1.8.01.2.4.08	Juros de Mora Dívida Ativa IPVA - Municipal - Rec. Fiscal	422.354	422.354	
1.1.1.8.01.3.1.00	Imposto sobre Transmissão Causa Mortis e Doação de Bens e Direitos - Principal	526.543.800	526.543.800	
1.1.1.8.01.3.1.01	Imposto sobre Transmissão Causa Mortis e Doação de Bens e Direitos - ITCMD	526.543.800	526.543.800	
1.1.1.8.01.3.2.00	Imposto sobre Transmissão Causa Mortis e Doação de Bens e Direitos - Multas e Juros	20.762.322	20.762.322	
1.1.1.8.01.3.2.01	Multas de ITCMD	15.068.604	15.068.604	
1.1.1.8.01.3.2.02	Juros de ITCMD	5.693.718	5.693.718	
1.1.1.8.01.3.3.00	Imposto sobre Transmissão Causa Mortis e Doação de Bens e Direitos - Dívida Ativa	2.021.303	2.021.303	
1.1.1.8.01.3.3.01	ITCMD - Dívida Ativa	2.021.303	2.021.303	
1.1.1.8.01.3.4.00	Imposto s/Transmissão Causa Mortis e Doação de Bens/Direitos-Dívida Ativa-Multa e Juros	2.280.995	2.280.995	
1.1.1.8.01.3.4.01	Multas Dívida Atida de ITCMD	1.033.044	1.033.044	
1.1.1.8.01.3.4.02	Juros Dívida Ativa de ITCMD	1.247.951	1.247.951	
1.1.1.8.02.0.0.00	Impostos sobre a Produção, Circulação de Mercadorias e Serviços	33.241.445.237	33.241.445.237	
1.1.1.8.02.1.1.00	Imp. s/Op.Relat.à Circulação Mercadorias e s/Prestações Serv.Transp.e Comunic.-Principal	32.796.381.555	32.796.381.555	
1.1.1.8.02.1.1.01	ICMS - Estadual	24.376.838.851	24.376.838.851	
1.1.1.8.02.1.1.02	ICMS - Municipal	8.125.612.950	8.125.612.950	



CÓDIGO	ESPECIFICAÇÃO	TOTAL	REC. TESOURO	OUTRAS FONTES
1.1.1.8.02.1.1.11	ICMS - FUNDOSOCIAL Estadual	74.571.461	74.571.461	
1.1.1.8.02.1.1.12	ICMS - FUNDOSOCIAL Municipal	24.857.154	24.857.154	
1.1.1.8.02.1.1.21	ICMS - SEITEC Estadual	23.503.704	23.503.704	
1.1.1.8.02.1.1.22	ICMS - SEITEC Municipal	7.834.568	7.834.568	
1.1.1.8.02.1.1.31	ICMS - PRODEC Estadual	122.372.150	122.372.150	
1.1.1.8.02.1.1.32	ICMS - PRODEC Municipal	40.790.717	40.790.717	
1.1.1.8.02.1.2.00	Imp.s/Op.Relativas à Circ. Mercadorias e s/Prest.Serviços Transp. e Com.- Multas e Juros	110.234.750	110.234.750	
1.1.1.8.02.1.2.01	Multas de ICMS - Estadual	50.727.391	50.727.391	
1.1.1.8.02.1.2.02	Juros de Mora de ICMS - Estadual	31.927.457	31.927.457	
1.1.1.8.02.1.2.03	Multas de ICMS - Municipal	16.909.130	16.909.130	
1.1.1.8.02.1.2.04	Juros de Mora de ICMS - Municipal	10.642.486	10.642.486	
1.1.1.8.02.1.2.11	Multas de ICMS FUNDOSOCIAL - Estadual	16.211	16.211	
1.1.1.8.02.1.2.12	Juros de Mora de ICMS FUNDOSOCIAL - Estadual	982	982	
1.1.1.8.02.1.2.13	Multas de ICMS FUNDOSOCIAL - Municipal	5.404	5.404	
1.1.1.8.02.1.2.14	Juros de Mora de ICMS FUNDOSOCIAL- Municipal	327	327	
1.1.1.8.02.1.2.21	Multas de ICMS SEITEC - Estadual	3.770	3.770	
1.1.1.8.02.1.2.22	Juros de Mora de ICMS SEITEC - Estadual	251	251	
1.1.1.8.02.1.2.23	Multas de ICMS SEITEC - Municipal	1.257	1.257	
1.1.1.8.02.1.2.24	Juros de Mora de ICMS SEITEC - Municipal	84	84	
1.1.1.8.02.1.3.00	Imp.s/Op.Relativas à Circ. Mercadorias e s/Prest. Serviços Transp.e Com.-Dívida Ativa	251.561.676	251.561.676	
1.1.1.8.02.1.3.01	Dívida Ativa do ICMS-Estadual	188.671.257	188.671.257	
1.1.1.8.02.1.3.02	Dívida Ativa do ICMS-Municipal	62.890.419	62.890.419	
1.1.1.8.02.1.4.00	Imp.s/Op.Relativas à Circ.Mercadorias e s/Prest.Serviços Transp.e Com.-D.A.Multas e Juros	83.267.256	83.267.256	
1.1.1.8.02.1.4.01	Multas D.A de ICMS - Estadual	11.174.069	11.174.069	



CÓDIGO	ESPECIFICAÇÃO	TOTAL	REC. TESOURO	OUTRAS FONTES
1.1.1.8.02.1.4.02	Juros de Mora de D.A. de ICMS - Estadual	51.276.373	51.276.373	
1.1.1.8.02.1.4.03	Multas D.A ICMS - Municipal	3.724.690	3.724.690	
1.1.1.8.02.1.4.04	Juros de Mora D.A de ICMS - Municipal	17.092.124	17.092.124	
1.1.2.0.00.0.0.00	Taxas	1.675.747.841	1.162.197.275	513.550.566
1.1.2.1.00.0.0.00	Taxas pelo Exercício do Poder de Polícia	1.200.233.806	1.090.608.788	109.625.018
1.1.2.1.01.0.0.00	Taxas de Inspeção, Controle e Fiscalização	1.174.715.510	1.082.953.299	91.762.211
1.1.2.1.01.1.1.00	Taxas de Inspeção, Controle e Fiscalização - Principal	1.174.715.009	1.082.952.798	91.762.211
1.1.2.1.01.1.1.01	Taxa de Fiscalização de Vigilância Sanitária - Animal	3.400.000	540.000	2.860.000
1.1.2.1.01.1.1.02	Taxa de Regulação e Fiscalização sobre Serviços de Gás Canalizado	6.234.063	1.870.219	4.363.844
1.1.2.1.01.1.1.04	Atos da Saúde Pública	693.195	693.195	
1.1.2.1.01.1.1.05	Atos da Secretaria de Estado da Seg. Pública e Defesa do Cidadão	1.065.175.956	1.065.175.956	
1.1.2.1.01.1.1.07	Atos da Polícia Militar	32.776	32.776	
1.1.2.1.01.1.1.08	Atos da Departamento de Infra-Estrutura - DEINFRA	2.430.808	2.430.808	
1.1.2.1.01.1.1.09	Taxa de Fiscalização do Transporte Intermunicipal de Passageiros	12.468.000	3.740.400	8.727.600
1.1.2.1.01.1.1.10	Taxa de Prevenção Contra Sinistro	1.253.879	1.253.879	
1.1.2.1.01.1.1.11	Taxa de Regulação e Fiscalização sobre Serviços de Saneamento Básico	8.798.186	2.639.456	6.158.730
1.1.2.1.01.1.1.12	Selos de Fiscalização de Atos Registrais	66.967.271		66.967.271
1.1.2.1.01.1.1.13	Taxa de Fiscalização de Agrotóxicos	1.250.249		1.250.249
1.1.2.1.01.1.1.15	Taxa de Licença para Avifauna	821.205	246.362	574.844
1.1.2.1.01.1.1.17	Taxa de Defesa Sanitária Vegetal	859.673		859.673
1.1.2.1.01.1.1.18	Atos da Administração em Geral - FR 0119	4.329.748	4.329.748	
1.1.2.1.01.1.2.00	Taxas de Inspeção, Controle e Fiscalização - Multas e Juros	501	501	
1.1.2.1.01.1.2.05	Multas e Juros dos Atos da Secretaria de Estado da Seg. Pública e Defesa do Cidadão	501	501	
1.1.2.1.04.0.0.00	Taxa de Controle e Fiscalização Ambiental	25.518.296	7.655.489	17.862.807
1.1.2.1.04.1.1.00	Taxa de Controle e Fiscalização Ambiental - Principal	25.518.296	7.655.489	17.862.807
1.1.2.1.04.1.1.01	Taxa de Fiscalização Ambiental	25.518.296	7.655.489	17.862.807



CÓDIGO	ESPECIFICAÇÃO	TOTAL	REC. TESOURO	OUTRAS FONTES
1.1.2.2.00.0.0.00	Taxas pela Prestação de Serviços	92.725.137	71.588.487	21.136.650
1.1.2.2.01.0.0.00	Taxas pela Prestação de Serviços	92.725.137	71.588.487	21.136.650
1.1.2.2.01.1.1.00	Taxas pela Prestação de Serviços - Principal	92.480.727	71.344.077	21.136.650
1.1.2.2.01.1.1.04	Taxa de Segurança Preventiva	575.704	575.704	
1.1.2.2.01.1.1.06	Taxa de Registro Contrato Veículo	61.198.414	61.198.414	
1.1.2.2.01.1.1.09	Taxa de Serviço de Inspeção e Licenciamento Ambiental	28.971.170	8.691.351	20.279.819
1.1.2.2.01.1.1.10	Taxa de Serviço de Inspeção da Exploração da Vegetação	471.053	141.316	329.737
1.1.2.2.01.1.1.11	Taxa de Serviço de Inspeção e Expedição de Certidões Ambientais	748.398	224.519	523.879
1.1.2.2.01.1.1.12	Atos do Departamento de Transportes e Terminais - DETER/SIE	512.773	512.773	
1.1.2.2.01.1.1.13	Taxa de Defesa Sanitária Vegetal	3.215		3.215
1.1.2.2.01.1.3.00	Taxas pela Prestação de Serviços - Dívida Ativa	244.410	244.410	
1.1.2.2.01.1.3.12	Dívida Ativa de Atos do Departamento de Transportes e Terminais - DETER/SIE	244.410	244.410	
1.1.2.8.00.0.0.00	Taxas - Específicas dos Estados, DF e Municípios	382.788.898		382.788.898
1.1.2.8.02.0.0.00	Taxas pela Prestação de Serviços	382.788.898		382.788.898
1.1.2.8.02.1.1.00	Taxas Judiciais - Principal	211.833.092		211.833.092
1.1.2.8.02.1.1.01	Taxas de Serviços Judiciais	211.833.092		211.833.092
1.1.2.8.02.1.3.00	Taxas Judiciais - Dívida Ativa	1.153.347		1.153.347
1.1.2.8.02.1.3.01	Dívida Ativa de Taxas de Serviços Judiciais	1.153.347		1.153.347
1.1.2.8.02.1.4.00	Taxas Judiciais - Multas e Juros da Dívida Ativa	592.359		592.359
1.1.2.8.02.1.4.01	Multas e Juros da Dívida Ativa de Taxas de Serviços Judiciais	592.359		592.359
1.1.2.8.02.2.1.00	Taxas Extrajudiciais - Principal	169.198.013		169.198.013
1.1.2.8.02.2.1.01	Custas Extrajudiciais Destinadas ao FRJ	113.362.669		113.362.669
1.1.2.8.02.2.1.02	Custas Extrajudiciais Destinadas à Assistência Judiciária Gratuita	55.835.344		55.835.344
1.1.2.8.02.2.3.00	Taxas Extrajudiciais - Dívida Ativa	8.711		8.711
1.1.2.8.02.2.3.01	Dívida Ativa de Custas Extrajudiciais Destinadas ao FRJ	8.711		8.711
1.1.2.8.02.2.4.00	Taxas Extrajudiciais - Multas e Juros da Dívida Ativa	3.376		3.376



CÓDIGO	ESPECIFICAÇÃO	TOTAL	REC. TESOURO	OUTRAS FONTES
1.1.2.8.02.2.4.01	Multas e Juros da Dívida Ativa de Custas Extrajudiciais Destinadas ao FRJ	3.376		3.376
1.3.0.0.00.0.0.00	Receita Patrimonial	354.828.825	121.034.767	233.794.058
1.3.1.0.00.0.0.00	Exploração do Patrimônio Imobiliário do Estado	10.789.179	6.056.783	4.732.396
1.3.1.0.01.0.0.00	Aluguéis, Arrendamentos, Foros, Laudêmos, Tarifas de Ocupação	3.951.508	597.796	3.353.712
1.3.1.0.01.1.1.00	Aluguéis e Arrendamentos - Principal	3.951.508	597.796	3.353.712
1.3.1.0.01.1.1.02	Aluguéis de Salas	2.130.568		2.130.568
1.3.1.0.01.1.1.03	Aluguéis de Casas	17.262		17.262
1.3.1.0.01.1.1.05	Aluguéis de Lanchonetes, Bares e Restaurantes	641.616	3.485	638.131
1.3.1.0.01.1.1.08	Aluguéis de Angares - Adm. Direta - Poder Executivo	116.800	116.800	
1.3.1.0.01.1.1.09	Aluguéis do Terminal Rodoviário Rita Maria - Adm. Direta Poder Executivo	244.411	244.411	
1.3.1.0.01.1.1.99	Outras Receitas de Aluguéis e Arrendamentos	800.851	233.100	567.751
1.3.1.0.02.0.0.00	Concessão, Permissão, Autorização ou Cessão do Direito de Uso de Bens Imóveis Públicos	6.837.671	5.458.987	1.378.684
1.3.1.0.02.1.1.00	Concessão, Permissão, Autor. ou Cessão Direito de Uso de Bens Imóveis Públicos - Principal	6.837.671	5.458.987	1.378.684
1.3.1.0.02.1.1.01	Concessão de Direito de Uso de Área Pública - Adm. Direta - Poder Executivo	4.902.194	4.902.194	
1.3.1.0.02.1.1.02	Concessão de Direito de Uso de Área Pública - Poderes e Adm. Indireta	1.935.477	556.793	1.378.684
1.3.2.0.00.0.0.00	Valores Mobiliários	264.896.159	83.135.883	181.760.276
1.3.2.1.00.0.0.00	Juros e Correções Monetárias	255.377.710	73.621.270	181.756.440
1.3.2.1.00.1.1.00	Remuneração de Depósitos Bancários - Principal	239.047.540	73.621.270	165.426.270
1.3.2.1.00.1.1.01	Remuneração de Depósitos Bancários Rec. Vinc. FUNDEB	7.450.178	7.450.178	
1.3.2.1.00.1.1.02	Remuneração de Depósitos Bancários Rec. Vinc. - Fundo de Saúde	5.189.654		5.189.654
1.3.2.1.00.1.1.03	Remuneração de Depósitos Bancários -Vinc.- Manut. Desenv. Ensino - MDE	2.300.158	2.300.158	
1.3.2.1.00.1.1.04	Remuneração de Depósitos Bancários-Vinc.- Salário Educação	3.770.562	3.770.562	
1.3.2.1.00.1.1.05	Remuneração de Depósitos Bancários Rec. Vinc. - CIDE	526.894	526.894	
1.3.2.1.00.1.1.50	Remuneração de Depósitos Bancários Rec. Não Vinc.- Adm. Direta - Poder Executivo	59.041.191	59.041.191	



Demonstrativo da Receita Corrente Líquida
RECURSOS DE TODAS AS FONTES
Ano Base: 2022

Em R\$ 1,00

CÓDIGO	ESPECIFICAÇÃO	TOTAL	REC. TESOURO	OUTRAS FONTES
1.3.2.1.00.1.1.51	Executivo Remuneração de Depósitos Bancários Rec. Não Vinc. - Adm. Indireta Poder	108.624	32.287	76.337
1.3.2.1.00.1.1.52	Remuneração de Depósitos Bancários-Não Vinc.-Legislativo	6.500.000		6.500.000
1.3.2.1.00.1.1.53	Remuneração de Depósitos Bancários-Não Vinc.-Tribunal de Contas	615.000		615.000
1.3.2.1.00.1.1.54	Remuneração de Depósitos Bancários-Não Vinc.-Judiciário	7.731.022		7.731.022
1.3.2.1.00.1.1.55	Remuneração de Depósitos Bancários-Não Vinc.-Ministério Público	2.100.000		2.100.000
1.3.2.1.00.1.1.56	Remuneração de Depósitos Bancários-Não Vinc.-MP-Fundos	2.242.000		2.242.000
1.3.2.1.00.1.1.57	Remuneração de Depósitos Bancários-Não Vinc.-Judiciário-Fundos	16.421.728		16.421.728
1.3.2.1.00.1.1.58	Remuneração de Depósitos Bancários-Não Vinc.-Judiciário-Conta Única	109.783.018		109.783.018
1.3.2.1.00.1.1.60	Remuneração de Depósitos Bancários-Não Vinc.-Judiciário Selos Fisc.-FR 0282	183.338		183.338
1.3.2.1.00.1.1.98	Remuneração de Outros Depósitos Rec. Vinc. - Adm. Direta - Poder Executivo	500.000	500.000	
1.3.2.1.00.1.1.99	Remuneração de Outros Depósitos Rec. Vinc. - Adm. Indireta - Poder Executivo	14.584.173		14.584.173
1.3.2.1.00.4.1.00	Principal Remuneração dos Recursos do Regime Próprio de Previdência Social - RPPS -	16.330.170		16.330.170
1.3.2.1.00.4.1.01	Remuneração Depósitos Vinculados - Movimento - Fundo Financeiro	2.534.379		2.534.379
1.3.2.1.00.4.1.02	Remuneração Depósitos Vinculados - Trib. Justiça - Fundo Financeiro	8.593.130		8.593.130
1.3.2.1.00.4.1.03	Remuneração Depósitos Vinculados - Trib. Contas - Fundo Financeiro	185.756		185.756
1.3.2.1.00.4.1.04	Remuneração Depósitos Vinculados - ALESC - Fundo Financeiro	259.683		259.683
1.3.2.1.00.4.1.05	Remuneração Depósitos Vinculados - Ministério Público - Fundo Financeiro	4.426.757		4.426.757
1.3.2.1.00.4.1.06	Remuneração Depósitos Vinculados - IPREV	330.465		330.465
1.3.2.2.00.0.0.00	Dividendos	3.382	59	3.324
1.3.2.2.00.1.1.00	Dividendos - Principal	3.382	59	3.324
1.3.2.2.00.1.1.02	Dividendos - Poderes e Administração Indireta	3.382	59	3.324
1.3.2.9.00.0.0.00	Outros Valores Mobiliários	9.515.067	9.514.554	513
1.3.2.9.00.1.1.00	Outros Valores Mobiliários - Principal	9.515.067	9.514.554	513
1.3.2.9.00.1.1.01	Remuneração Dep. Bancários por Outras Entidades-Não Vinculados FR 0180	9.114.554	9.114.554	
1.3.2.9.00.1.1.03	Remuneração Dep. Bancários por Outras Entidades - Vinculados FR 0185	400.000	400.000	



CÓDIGO	ESPECIFICAÇÃO	TOTAL	REC. TESOURO	OUTRAS FONTES
1.3.2.9.00.1.1.07	Remuneração Dep. Bancários por Outras Entidades- Vinculados FR 0285	513		513
1.3.3.0.00.0.0.00	Delegação de Serviços Públicos Mediante Concessão, Permissão, Autorização ou Licença	30.000.000		30.000.000
1.3.3.9.00.0.0.00	Demais Delegações de Serviços Públicos	30.000.000		30.000.000
1.3.3.9.99.0.0.00	Outras Delegações de Serviços Públicos	30.000.000		30.000.000
1.3.3.9.99.1.1.00	Outras Delegações de Serviços Públicos - Principal	30.000.000		30.000.000
1.3.3.9.99.1.1.01	Concessão e Permissão ou Credenciamento provenientes da Loteria Estadual de SC	30.000.000		30.000.000
1.3.4.0.00.0.0.00	Exploração de Recursos Naturais	7.126.030		7.126.030
1.3.4.9.00.0.0.00	Exploração de Outros Recursos Naturais	7.126.030		7.126.030
1.3.4.9.01.0.0.00	Compensações Ambientais	7.126.030		7.126.030
1.3.4.9.01.1.1.00	Compensações Ambientais - Principal	7.126.030		7.126.030
1.3.4.9.01.1.1.02	Compensações Ambientais - Poderes e Adm. Indireta	7.126.030		7.126.030
1.3.5.0.00.0.0.00	Exploração do Patrimônio Intangível	2.839.289		2.839.289
1.3.5.0.01.0.0.00	Outorga de Direito Uso ou Exploração de Criação Protegida-Inst.Científica e Tecnológica	2.839.289		2.839.289
1.3.5.0.01.1.1.00	Outorga Direito de Uso ou Expl.de Criação Protegida- Inst.Cient.e Tecnológica- Principal	2.839.289		2.839.289
1.3.5.0.01.1.1.01	Royalties - Transferência de Tecnologia	2.839.289		2.839.289
1.3.6.0.00.0.0.00	Cessão de Direitos	39.178.167	31.842.100	7.336.067
1.3.6.0.01.0.0.00	Cessão do Direito de Operacionalização de Pagamentos	39.178.167	31.842.100	7.336.067
1.3.6.0.01.1.1.00	Cessão do Direito de Operacionalização de Pagamentos - Principal	39.178.167	31.842.100	7.336.067
1.3.6.0.01.1.1.01	Cessão Direito de Operacionalização da Folha Pagto de Pessoal -Adm. Direta -P. Executivo	31.842.100	31.842.100	
1.3.6.0.01.1.1.02	Cessão Direito de Operacionalização da Folha de Pagto de Pessoal -Poderes e Adm.Indireta	7.336.067		7.336.067
1.4.0.0.00.0.0.00	Receita Agropecuária	2.977.843		2.977.843
1.4.0.0.00.1.1.00	Receita Agropecuária - Principal	2.977.843		2.977.843



CÓDIGO	ESPECIFICAÇÃO	TOTAL	REC. TESOURO	OUTRAS FONTES
1.4.0.0.00.1.1.01	Agricultura	2.041.725		2.041.725
1.4.0.0.00.1.1.02	Piscicultura	109.884		109.884
1.4.0.0.00.1.1.03	Pecuária	349.556		349.556
1.4.0.0.00.1.1.04	Ovinocultura	15.000		15.000
1.4.0.0.00.1.1.99	Outras Receitas Agropecuárias	461.678		461.678
1.5.0.0.00.0.0.00	Receita Industrial	28.461		28.461
1.5.0.0.00.1.1.00	Receita Industrial - Principal	28.461		28.461
1.5.0.0.00.1.1.01	Receita da Indústria de Bebidas e Destilados	28.461		28.461
1.6.0.0.00.0.0.00	Receita de Serviços	540.877.660	25.262.543	515.615.117
1.6.1.0.00.0.0.00	Serviços Administrativos e Comerciais Gerais	129.719.796	19.910.697	109.809.099
1.6.1.0.01.0.0.00	Serviços Administrativos e Comerciais Gerais	81.208.854	5.473.800	75.735.054
1.6.1.0.01.1.1.00	Serviços Administrativos e Comerciais Gerais - Principal	81.203.024	5.473.800	75.729.224
1.6.1.0.01.1.1.01	Venda de Livros, Revistas, Publicações e Impressos	15.934.155	4.777.681	11.156.474
1.6.1.0.01.1.1.03	Serviços de Armazenagem	3.082.378		3.082.378
1.6.1.0.01.1.1.04	Serviços de Meteorologia	1.899.296		1.899.296
1.6.1.0.01.1.1.05	Serviços Educacionais	2.291.666	497.143	1.794.523
1.6.1.0.01.1.1.06	Serviços Agropecuários	401.186		401.186
1.6.1.0.01.1.1.07	Serviços Recreativos e Culturais	832.047	196.020	636.027
1.6.1.0.01.1.1.08	Serviços de Consultoria ou Assessoria Técnica	12.569.551		12.569.551
1.6.1.0.01.1.1.09	Serviços de Análise de Solos	1.154.202		1.154.202
1.6.1.0.01.1.1.10	Serviços de Análise de Água	23.835		23.835
1.6.1.0.01.1.1.11	Serviços de Outras Análises	162.040		162.040
1.6.1.0.01.1.1.12	Serviços de Elaboração e Supervisão de Projetos	2.265.935		2.265.935
1.6.1.0.01.1.1.13	Prestação de Serviços de Apenados/Reeducandos	27.750.000		27.750.000
1.6.1.0.01.1.1.14	Serviços de Elaboração Folha Pagamento - Taxa Administrativa sobre Consignações	12.801.878		12.801.878
1.6.1.0.01.1.1.99	Outros Serviços Administrativos e Comerciais - Poderes e Adm. Indireta	34.855	2.957	31.899



CÓDIGO	ESPECIFICAÇÃO	TOTAL	REC. TESOURO	OUTRAS FONTES
1.6.1.0.01.1.2.00	Serviços Administrativos e Comerciais Gerais - Multas e Juros	5.830		5.830
1.6.1.0.01.1.2.99	Multas e Juros de Outros Serviços Administrativos e Comerciais -Poderes e Adm.	5.830		5.830
	Indireta			
1.6.1.0.02.0.0.00	Inscrição em Concursos e Processos Seletivos	14.818.494	4.632.328	10.186.166
1.6.1.0.02.1.1.00	Inscrição em Concursos e Processos Seletivos - Principal	14.818.494	4.632.328	10.186.166
1.6.1.0.02.1.1.01	Serviços de Inscrição em Concursos Públicos - Adm. Direta - Poder Executivo	4.000.000	4.000.000	
1.6.1.0.02.1.1.02	Serviços de Inscrição em Concursos Públicos - Poderes e Adm. Indireta	9.138.554	632.328	8.506.226
1.6.1.0.02.1.1.03	Serviços de Inscrição no Vestibular	1.679.940		1.679.940
1.6.1.0.03.0.0.00	Serviços de Registro, Certificação e Fiscalização	33.692.448	9.804.569	23.887.879
1.6.1.0.03.1.1.00	Serviços de Registro, Certificação e Fiscalização - Principal	33.692.448	9.804.569	23.887.879
1.6.1.0.03.1.1.01	Serviços de Registro do Comércio	32.186.684	9.656.005	22.530.679
1.6.1.0.03.1.1.02	Serviços de Expedição de Certificados	495.214	148.564	346.650
1.6.1.0.03.1.1.03	Serviços de Inspeção de Produtos de Origem Animal	70.516		70.516
1.6.1.0.03.1.1.05	Defesa Sanitária Vegetal	3.000		3.000
1.6.1.0.03.1.1.06	Defesa Sanitária Animal	3.734		3.734
1.6.1.0.03.1.1.07	Classificação de Produtos de Origem Vegetal	933.300		933.300
1.6.2.0.00.0.0.00	Serviços e Atividades Referentes à Navegação e ao Transporte	3.248.758	3.248.758	
1.6.2.0.02.0.0.00	Serviços de Transporte	3.248.758	3.248.758	
1.6.2.0.02.1.1.00	Serviços de Transporte - Principal	3.248.758	3.248.758	
1.6.2.0.02.1.1.02	Serviços de Terminais Rodoviários - Adm. Direta Poder Executivo	3.248.758	3.248.758	
1.6.3.0.00.0.0.00	Serviços e Atividades Referentes à Saúde	405.806.018		405.806.018
1.6.3.0.02.0.0.00	Serviços de Assistência à Saúde de Servidores Civis e Militares	405.806.018		405.806.018
1.6.3.0.02.1.1.00	Serviços de Assistência à Saúde Suplementar do Servidor Civil - Principal	321.648.530		321.648.530
1.6.3.0.02.1.1.01	Contribuição do Associado Ativo - Poder Executivo	75.207.924		75.207.924
1.6.3.0.02.1.1.02	Contribuição do Associado Ativo - Poder Judiciário	10.214.603		10.214.603
1.6.3.0.02.1.1.03	Contribuição do Associado Ativo - Poder Legislativo	1.378.450		1.378.450
1.6.3.0.02.1.1.04	Contribuição do Associado Ativo - Ministério Público	1.685.756		1.685.756



Demonstrativo da Receita Corrente Líquida
RECURSOS DE TODAS AS FONTES
Ano Base: 2022

Em R\$ 1,00

CÓDIGO	ESPECIFICAÇÃO	TOTAL	REC. TESOURO	OUTRAS FONTES
1.6.3.0.02.1.1.05	Contribuição do Associado Ativo- Tribunal de Contas	464.579		464.579
1.6.3.0.02.1.1.06	Contribuição do Associado Ativo - Empresas Superavitárias	3.342.084		3.342.084
1.6.3.0.02.1.1.07	Contribuição do Associado Ativo - Segurados Licenciados	252.164		252.164
1.6.3.0.02.1.1.10	Contribuição do Associado Inativo - Poder Executivo	103.492.922		103.492.922
1.6.3.0.02.1.1.11	Contribuição do Associado Inativo - Poder Judiciário	4.619.733		4.619.733
1.6.3.0.02.1.1.12	Contribuição do Associado Inativo - Poder Legislativo	1.261.325		1.261.325
1.6.3.0.02.1.1.13	Contribuição do Associado Inativo - Ministério Público	226.857		226.857
1.6.3.0.02.1.1.14	Contribuição do Associado Inativo- Tribunal de Contas	227.107		227.107
1.6.3.0.02.1.1.15	Contribuição do Associado Inativo - Empresas Superavitárias	637		637
1.6.3.0.02.1.1.20	Contribuição do Associado Pensionista - Poder Executivo	14.022.771		14.022.771
1.6.3.0.02.1.1.30	Contribuição do Agregado Ativo - Poder Executivo	9.038.975		9.038.975
1.6.3.0.02.1.1.31	Contribuição do Agregado Ativo - Poder Judiciário	890.918		890.918
1.6.3.0.02.1.1.32	Contribuição do Agregado Ativo - Poder Legislativo	339.432		339.432
1.6.3.0.02.1.1.33	Contribuição do Agregado Ativo - Ministério Público	108.705		108.705
1.6.3.0.02.1.1.34	Contribuição do Agregado Ativo- Tribunal de Contas	113.685		113.685
1.6.3.0.02.1.1.35	Contribuição do Agregado Ativo - Empresas Superavitárias	363.148		363.148
1.6.3.0.02.1.1.40	Contribuição do Agregado Inativo - Poder Executivo	9.940.781		9.940.781
1.6.3.0.02.1.1.41	Contribuição do Agregado Inativo - Poder Judiciário	495.100		495.100
1.6.3.0.02.1.1.60	Coparticipação SC Saúde Auto Gestão	83.664.087		83.664.087
1.6.3.0.02.1.1.61	Coparticipação SC Saúde UNIMED	22.073		22.073
1.6.3.0.02.1.1.62	Coparticipação UNISANTA	271.931		271.931
1.6.3.0.02.1.1.63	Coparticipação Auto Gestão IPESC	2.783		2.783
1.6.3.0.02.1.2.00	Serviços de Assistência à Saúde Suplementar do Servidor Civil - Multas e Juros	2.207		2.207
1.6.3.0.02.1.2.07	Multas e Juros da Contribuição do Associado Ativo - Segurados Licenciados	2.207		2.207
1.6.3.0.02.2.1.00	Serviços de Assistência Médico-Hospitalar do Militar - Principal	84.155.281		84.155.281
1.6.3.0.02.2.1.01	Contribuição do Associado Ativo Militar - Poder Executivo	31.332.298		31.332.298



CÓDIGO	ESPECIFICAÇÃO	TOTAL	REC. TESOURO	OUTRAS FONTES
1.6.3.0.02.2.1.02	Contribuição do Associado Inativo Militar- Poder Executivo	39.274.178		39.274.178
1.6.3.0.02.2.1.03	Contribuição do Associado Pensionista Militar - Poder Executivo	7.632.872		7.632.872
1.6.3.0.02.2.1.04	Contribuição do Agregado Ativo - Poder Executivo	1.389.518		1.389.518
1.6.3.0.02.2.1.05	Contribuição do Agregado Inativo - Poder Executivo	4.526.415		4.526.415
1.6.4.0.00.0.0.00	Serviços e Atividades Financeiras	2.103.087	2.103.087	
1.6.4.0.01.0.0.00	Retorno de Operações, Juros e Encargos Financeiros	2.103.087	2.103.087	
1.6.4.0.01.1.1.00	Retorno de Operações, Juros e Encargos Financeiros - Principal	2.103.087	2.103.087	
1.6.4.0.01.1.1.01	Retorno de Operações, Juros e Encargos Financeiros	2.103.087	2.103.087	
1.7.0.0.00.0.0.00	Transferências Correntes	6.991.185.592	5.674.857.913	1.316.327.679
1.7.1.0.00.0.0.00	Transferências da União e de suas Entidades	2.909.886.262	2.315.474.682	594.411.580
1.7.1.8.00.0.0.00	Transferências da União - Específica E/M	2.909.886.262	2.315.474.682	594.411.580
1.7.1.8.01.0.0.00	Participação na Receita da União	1.827.219.238	1.827.219.238	
1.7.1.8.01.1.1.00	Cota-Parte do Fundo de Participação dos Estados e do Distrito Federal - Principal	1.396.640.799	1.396.640.799	
1.7.1.8.01.1.1.01	Cota-Parte do Fundo de Participação dos Estados e do Distrito Federal	1.396.640.799	1.396.640.799	
1.7.1.8.01.6.1.00	Cota-Parte do Imposto S/Produtos Industr.- Estados Export.Produtos Industr.	390.575.439	390.575.439	
	-Principal			
1.7.1.8.01.6.1.01	Cota-Parte do IPI- Estadual	292.931.579	292.931.579	
1.7.1.8.01.6.1.02	Cota-Parte do IPI - Municipal	97.643.860	97.643.860	
1.7.1.8.01.7.1.00	Cota-Parte da Contribuição de Intervenção no Domínio Econômico - Principal	40.000.000	40.000.000	
1.7.1.8.01.7.1.01	Cota-Parte CIDE - Estadual	40.000.000	40.000.000	
1.7.1.8.01.8.1.00	Cota-Parte Imp.s/Op.Créd.,Câmbio,Seguro ou Rel.Tít.ou Val.Mobil.	3.000	3.000	
	-Comerc.Ouro-Principal			
1.7.1.8.01.8.1.01	Cota-Parte Imp.s/Op.Créd.,Câmbio,Seguro ou Rel.Tít.ou Val.Mobiliários-	3.000	3.000	
	Comerc.Ouro			
1.7.1.8.02.0.0.00	Transferência da Compensação Financeira pela Exploração de Recursos Naturais	28.526.399	28.526.399	
1.7.1.8.02.1.1.00	Cota-parte da Compensação Financeira de Recursos Hídricos - Principal	19.488.811	19.488.811	
1.7.1.8.02.1.1.01	Cota-parte da Compensação Financeira de Recursos Hídricos	19.488.811	19.488.811	



Demonstrativo da Receita Corrente Líquida
RECURSOS DE TODAS AS FONTES
Ano Base: 2022

Em R\$ 1,00

CÓDIGO	ESPECIFICAÇÃO	TOTAL	REC. TESOURO	OUTRAS FONTES
1.7.1.8.02.2.1.00	Cota-parte da Compensação Financeira de Recursos Minerais - CFEM - Principal	4.463.125	4.463.125	
1.7.1.8.02.2.1.01	Cota-parte da Compensação Financeira de Recursos Minerais - CFEM	4.463.125	4.463.125	
1.7.1.8.02.6.1.00	Cota-Parte do Fundo Especial do Petróleo - FEP - Principal	4.574.463	4.574.463	
1.7.1.8.02.6.1.01	Cota-Parte do Fundo Especial do Petróleo - FEP	4.574.463	4.574.463	
1.7.1.8.03.0.0.00	Transf. Recursos Sistema Único de Saúde - SUS - Bloco Manut. das Ações e Serv.Púb.Saúde	489.658.272		489.658.272
1.7.1.8.03.2.1.00	Transferência de Recursos do SUS - Atenção Especializada - Principal	465.335.495		465.335.495
1.7.1.8.03.2.1.01	MAC - Teto Financeiro	397.850.405		397.850.405
1.7.1.8.03.2.1.02	MAC - SAMU - Serviços de Atendimento Móvel de Urgência	19.226.094		19.226.094
1.7.1.8.03.2.1.10	FAEC - Sistema de Informação Ambulatorial - SIA	48.258.996		48.258.996
1.7.1.8.03.3.1.00	Transf. Recursos do SUS - Vigilância em Saúde - Principal	12.755.333		12.755.333
1.7.1.8.03.3.1.01	Vigilância Epidemiológica e Ambiental em Saúde	9.700.563		9.700.563
1.7.1.8.03.3.1.02	Vigilância Sanitária	3.054.770		3.054.770
1.7.1.8.03.4.1.00	Transf. de Recursos do SUS - Assistência Farmacêutica - Principal	11.567.444		11.567.444
1.7.1.8.03.4.1.03	Componente Medicamentos de Dispensação Excepcional	11.567.444		11.567.444
1.7.1.8.05.0.0.00	Transferências de Recursos do Fundo Nacional do Desenvolvimento da Educação - FNDE	355.250.000	355.250.000	
1.7.1.8.05.1.1.00	Transferências do Salário-Educação - Principal	285.000.000	285.000.000	
1.7.1.8.05.1.1.01	Transferências do Salário-Educação	285.000.000	285.000.000	
1.7.1.8.05.2.1.00	Transf.Diretas do FNDE referentes ao Programa Dinheiro Direto na Escola -PDDE -Principal	250.000	250.000	
1.7.1.8.05.2.1.01	Transf.Diretas do FNDE referentes ao Programa Dinheiro Direto na Escola -PDDE	250.000	250.000	
1.7.1.8.05.3.1.00	Transf.Diretas do FNDE ref. ao Programa Nacional de Alimentação Escolar -PNAE -Principal	45.000.000	45.000.000	
1.7.1.8.05.3.1.01	Transf.Diretas do FNDE ref. ao Programa Nacional de Alimentação Escolar -PNAE	45.000.000	45.000.000	



CÓDIGO	ESPECIFICAÇÃO	TOTAL	REC. TESOURO	OUTRAS FONTES
1.7.1.8.05.9.1.00	Outras Transf. Diretas do Fundo Nacional do Desenvolvimento da Educação-FNDE	25.000.000	25.000.000	
	- Principal			
1.7.1.8.05.9.1.01	Outras Transferências Diretas do Fundo Nacional do Desenvolvimento da Educação - FNDE	25.000.000	25.000.000	
1.7.1.8.10.0.0.00	Transferências de Convênios da União e de Suas Entidades	101.023.653	21.493.189	79.530.464
1.7.1.8.10.2.1.00	Transferências de Convênios da União Destinadas a Programas de Educação - Principal	10.000.000	10.000.000	
1.7.1.8.10.2.1.01	Transferências de Convênios da União Destinadas a Programas de Educação - Adm. Direta	10.000.000	10.000.000	
1.7.1.8.10.9.1.00	Outras Transferências de Convênios da União - Principal	91.023.653	11.493.189	79.530.464
1.7.1.8.10.9.1.98	Outras Transf. Convênios União - Adm. Direta - Poder Executivo	11.493.189	11.493.189	
1.7.1.8.10.9.1.99	Outras Transf. Convênios União - Poderes e Adm. Indireta	79.530.464		79.530.464
1.7.1.8.11.0.0.00	Transferências de Recursos para Segurança Pública	275.000		275.000
1.7.1.8.11.1.1.00	Transferências de Recursos do Fundo Penitenciário Nacional - FUNPEN - Principal	275.000		275.000
1.7.1.8.11.1.1.01	Transferências de Recursos do Fundo Penitenciário Nacional - FUNPEN	275.000		275.000
1.7.1.8.12.0.0.00	Transferências de Recursos do Fundo Nacional de Assistência Social - FNAS	155.650		155.650
1.7.1.8.12.1.1.00	Transferências de Recursos do Fundo Nacional de Assistência Social - FNAS - Principal	155.650		155.650
1.7.1.8.12.1.1.01	Transferências de Recursos do Fundo Nacional de Assistência Social - FNAS	155.650		155.650
1.7.1.8.99.0.0.00	Outras Transferências da União	107.778.050	82.985.856	24.792.194
1.7.1.8.99.1.1.00	Outras Transferências da União - Principal	107.778.050	82.985.856	24.792.194
1.7.1.8.99.1.1.02	Outras Transferências da União - Situação de Emergência e Calamidade - Adm. Indireta	675.435		675.435
1.7.1.8.99.1.1.05	Outras Transferências da União - Transf. do Fundo Nacional de Segurança Pública (FNSP)	17.616.759		17.616.759
1.7.1.8.99.1.1.12	Outras Transferências da União - LC nº 176/2020 - FR 0129	82.985.856	82.985.856	
1.7.1.8.99.1.1.99	Outras Transferências da União - Poderes e Adm. Indireta	6.500.000		6.500.000
1.7.3.0.00.0.0.00	Transferências dos Municípios e de suas Entidades	2.425.711		2.425.711
1.7.3.8.00.0.0.00	Transferências dos Municípios - Específica E/M	2.425.711		2.425.711



CÓDIGO	ESPECIFICAÇÃO	TOTAL	REC. TESOURO	OUTRAS FONTES
1.7.3.8.10.0.0.00	Transferência de Convênios dos Municípios e de Suas Entidades	2.425.711		2.425.711
1.7.3.8.10.9.1.00	Outras Transferências de Convênios dos Municípios - Principal	2.425.711		2.425.711
1.7.3.8.10.9.1.99	Outras Transferências de Convênios dos Municípios - Poderes e Adm. Indireta	2.425.711		2.425.711
1.7.4.0.00.0.0.00	Transferências de Instituições Privadas	791.257.087	83.629.593	707.627.494
1.7.4.8.00.0.0.00	Transferências de Instituições Privadas - Específica E/M	791.257.087	83.629.593	707.627.494
1.7.4.8.01.0.0.00	Transferência de Convênios de Instituições Privadas para EST/DF/MUN	8.395.256		8.395.256
1.7.4.8.01.9.1.00	Outras Transferências de Convênios de Instituições Privadas - Principal	8.395.256		8.395.256
1.7.4.8.01.9.1.01	Out.Transf.Instituições Privadas - Convênios, Ajustes e Acordos - Poderes e Adm.Indireta	8.395.256		8.395.256
1.7.4.8.10.0.0.00	Outras Transferência de Instituições Privadas - Não Especificadas Anteriormente	782.861.831	83.629.593	699.232.238
1.7.4.8.10.1.1.00	Outras Transferências de Instituições Privadas - Não Especific. Anteriormente - Principal	782.861.831	83.629.593	699.232.238
1.7.4.8.10.1.1.03	Doações FUNDOSOCIAL	491.256.355		491.256.355
1.7.4.8.10.1.1.04	Transferências de Instituições Privadas - Programa Pró-Emprego Estadual - FR 0263	671	201	470
1.7.4.8.10.1.1.06	Transferências de Instituições Privadas - Manutenção do Ensino Superior - FR 0265	209.648.598	62.894.579	146.754.019
1.7.4.8.10.1.1.07	Transferências de Instituições Privadas - Receita Agroindustrial - FDR - FR 0266	63.000.000	18.900.000	44.100.000
1.7.4.8.10.1.1.09	Transferências de Instituições Privadas - para FAPESC - FR 0269	6.116.040	1.834.812	4.281.228
1.7.4.8.10.1.1.10	Transferências de Instituições Privadas -Adm. Indireta FR 0269	12.840.167		12.840.167
1.7.5.0.00.0.0.00	Transferências de Outras Instituições Públicas	3.275.753.637	3.275.753.637	
1.7.5.8.00.0.0.00	Transferências de Outras Instituições Públicas - Específica E/M	3.275.753.637	3.275.753.637	
1.7.5.8.01.0.0.00	Transf.Recursos do Fundo de Manut.e Desenv. Educação Básica e Valor.Prof.da Educ.-FUNDEB	3.275.753.637	3.275.753.637	
1.7.5.8.01.1.1.00	Transf.Rec. Fundo de Manut. Desenv.Educ.Básica e Valor.Prof. Educ.-FUNDEB-Principal	3.275.753.637	3.275.753.637	
1.7.5.8.01.1.1.01	Transferências de Recursos do FUNDEB	3.275.753.637	3.275.753.637	
1.7.7.0.00.0.0.00	Transferências de Pessoas Físicas	11.862.894		11.862.894



CÓDIGO	ESPECIFICAÇÃO	TOTAL	REC. TESOURO	OUTRAS FONTES
1.7.7.8.00.0.0.00	Transferências de Pessoas Físicas - Específica E/M	11.862.894		11.862.894
1.7.7.8.01.0.0.00	Transferência Pessoas Físicas - Específicas de Estados/DF/Município	11.862.894		11.862.894
1.7.7.8.01.9.1.00	Outras Transf. de Pessoas Físicas - Esp. E/Df/M - Não Especificadas Anterior - Principal	11.862.894		11.862.894
1.7.7.8.01.9.1.02	Outras Transferências de Pessoas Físicas - Adm. Indireta - FR. 0269	11.760.000		11.760.000
1.7.7.8.01.9.1.99	Outras Transferências de Pessoas Físicas - Poderes e Adm.Indireta	102.894		102.894
1.9.0.0.00.0.0.00	Outras Receitas Correntes	406.097.570	194.477.817	211.619.753
1.9.1.0.00.0.0.00	Multas Administrativas, Contratuais e Judiciais	144.548.762	79.461.346	65.087.416
1.9.1.0.01.0.0.00	Multas Previstas em Legislação Específica	130.280.786	76.181.241	54.099.545
1.9.1.0.01.1.1.00	Multas Previstas em Legislação Específica - Principal	129.504.482	75.416.425	54.088.057
1.9.1.0.01.1.1.01	Multas por Infração à Legislação de Trânsito - Poderes e Adm. Indireta	58.154.110	10.500.000	47.654.110
1.9.1.0.01.1.1.03	Multas por Auto de Infração - Adm. Direta - Poder Executivo	11.738.492	11.738.492	
1.9.1.0.01.1.1.04	Multas por Auto de Infração - Poderes e Adm. Indireta	1.487.012	236.104	1.250.908
1.9.1.0.01.1.1.05	Multas - Medidas Compensatórias - Termos de Ajuste de Conduta	4.005.589		4.005.589
1.9.1.0.01.1.1.06	Multas por Infração a Legislação da Vigilância Sanitária	381.500	64.050	317.450
1.9.1.0.01.1.1.08	Multas por Infração à Legislação de Trânsito - Adm. Direta P. Executivo	52.735.340	52.735.340	
1.9.1.0.01.1.1.09	Multas por Infração à Legislação de Operação do Transp.Rodoviário-Adm. Direta P.Exec.	129.747	129.747	
1.9.1.0.01.1.1.11	Prestações Pecuniárias - Cooperação Técnica MP/SC x SSP/SC	860.000		860.000
1.9.1.0.01.1.1.98	Outras Multas Previstas em Legislação Específica - Adm. Direta - P. Executivo	12.692	12.692	
1.9.1.0.01.1.2.00	Multas Previstas em Legislação Específica - Multas e Juros	197.460	197.460	
1.9.1.0.01.1.2.03	Multas e Juros de Auto de Infração - Adm. Direta - Poder Executivo	197.460	197.460	
1.9.1.0.01.1.3.00	Multas Previstas em Legislação Específica - Dívida Ativa	575.875	567.356	8.519
1.9.1.0.01.1.3.07	Dívida Ativa da Multa Ato Atentatório Exercício de Jurisdição	8.519		8.519
1.9.1.0.01.1.3.08	Dívida Ativa de Multas por Infração a Legislação de Trânsito - Adm. Direta P.Executivo	567.356	567.356	
1.9.1.0.01.1.4.00	Multas Previstas em Legislação Específica - Dívida Ativa - Multas e Juros	2.969		2.969



Demonstrativo da Receita Corrente Líquida
RECURSOS DE TODAS AS FONTES
Ano Base: 2022

Em R\$ 1,00

CÓDIGO	ESPECIFICAÇÃO	TOTAL	REC. TESOURO	OUTRAS FONTES
1.9.1.0.01.1.4.07	Multas e Juros da Dívida Ativa da Multa Ato atentatório Exercício de Jurisdição	2.969		2.969
1.9.1.0.04.0.0.00	Multas Previstas na Legislação sobre Defesa dos Direitos Difusos	494.590		494.590
1.9.1.0.04.1.3.00	Multas Previstas na Legislação sobre Defesa dos Direitos Difusos - Dívida Ativa	441.730		441.730
1.9.1.0.04.1.3.01	Dívida Ativa de Multas Aplicadas pelo PROCON	441.730		441.730
1.9.1.0.04.1.4.00	Multas Previstas na Legislação s/Defesa dos Direitos Difusos -Div.Ativa - Multas e	52.860		52.860
	Juros			
1.9.1.0.04.1.4.01	Multas e Juros da Dívida Ativa de Multas Aplicadas pelo PROCON	52.860		52.860
1.9.1.0.06.0.0.00	Multas por Danos Ambientais	5.593.260	1.677.978	3.915.282
1.9.1.0.06.1.1.00	Multas Administrativas por Danos Ambientais - Principal	5.593.260	1.677.978	3.915.282
1.9.1.0.06.1.1.01	Multas por Danos ao Meio Ambiente	5.593.260	1.677.978	3.915.282
1.9.1.0.07.0.0.00	Multas Aplicadas pelos Tribunais de Contas	1.306.134	1.306.134	
1.9.1.0.07.1.1.00	Multas Aplicadas pelos Tribunais de Contas - Principal	1.306.134	1.306.134	
1.9.1.0.07.1.1.01	Multa Aplicadas pelos Tribunais de Contas	1.306.134	1.306.134	
1.9.1.0.08.0.0.00	Multas Decorrentes de Sentenças Judiciais	3.433.856	22.717	3.411.139
1.9.1.0.08.1.1.00	Multas Decorrentes de Sentenças Judiciais - Principal	3.433.856	22.717	3.411.139
1.9.1.0.08.1.1.01	Multas Decorrentes Sentença Penal Condenatória - Adm.Direta - Poder Executivo	13.974	13.974	
1.9.1.0.08.1.1.02	Multas Compensatórias por Sentenças Judiciais	2.393.189		2.393.189
1.9.1.0.08.1.1.03	Multas Decorrentes Sentença Penal Condenatória - Poderes e Adm.Indireta	1.017.950		1.017.950
1.9.1.0.08.1.1.04	Multa Cominatória decorrente de Sentença Judicial - Adm. Direta Poder Executivo	8.743	8.743	
1.9.1.0.09.0.0.00	Multas e Juros Previstos em Contratos	3.440.136	273.277	3.166.859
1.9.1.0.09.1.1.00	Multas e Juros Previstos em Contratos - Principal	3.430.136	273.277	3.156.859
1.9.1.0.09.1.1.01	Multas e Juros Previstos em Contrato - Adm. Direta - Poder Executivo	150.600	150.600	
1.9.1.0.09.1.1.02	Multas e Juros Previstos em Contrato -Poderes e Adm. Indireta	3.279.536	122.677	3.156.859
1.9.1.0.09.1.3.00	Multas e Juros Previstos em Contratos - Dívida Ativa	10.000		10.000
1.9.1.0.09.1.3.02	Dívida Ativa das Multas e Juros Previstos em Contrato - Poderes e Adm. Indireta	10.000		10.000
1.9.2.0.00.0.0.00	Indenizações, Restituições e Ressarcimentos	83.249.223	79.698.732	3.550.491
1.9.2.1.00.0.0.00	Indenizações	1.702.362	1.259.401	442.961



CÓDIGO	ESPECIFICAÇÃO	TOTAL	REC. TESOURO	OUTRAS FONTES
1.9.2.1.01.0.0.00	Indenizações por Danos Causados ao Patrimônio Público	536.526	487.325	49.201
1.9.2.1.01.1.1.00	Indenizações por Danos Causados ao Patrimônio Público - Principal	536.526	487.325	49.201
1.9.2.1.01.1.1.01	Indenizações por Danos ao Patrimônio Público- Adm. Direta Poder Executivo	485.524	485.524	
1.9.2.1.01.1.1.02	Indenizações por Danos ao Patrimônio Público - Poderes e Adm. Indireta	51.002	1.801	49.201
1.9.2.1.03.0.0.00	Indenização por Sinistro	305.000	125.100	179.900
1.9.2.1.03.1.1.00	Indenização por Sinistro - Principal	305.000	125.100	179.900
1.9.2.1.03.1.1.01	Receita de Prêmios de Seguros - Adm. Direta Poder Executivo	48.000	48.000	
1.9.2.1.03.1.1.02	Receita de Prêmios de Seguros - Poderes e Adm. Indireta	257.000	77.100	179.900
1.9.2.1.99.0.0.00	Outras Indenizações	860.836	646.977	213.860
1.9.2.1.99.1.1.00	Outras Indenizações - Principal	860.836	646.977	213.860
1.9.2.1.99.1.1.98	Outras Indenizações FR 0169 - Adm. Direta Poder Executivo	566.485	566.485	
1.9.2.1.99.1.1.99	Outras Indenizações FR 0269 - Poderes e Adm. Indireta	294.351	80.492	213.860
1.9.2.2.00.0.0.00	Restituições	4.400.996	1.579.304	2.821.692
1.9.2.2.01.0.0.00	Restituição de Convênios	703.524	410.775	292.749
1.9.2.2.01.1.1.00	Restituição de Convênios - Primárias - Principal	703.524	410.775	292.749
1.9.2.2.01.1.1.16	Restituições de Convênios - FR 0191	410.775	410.775	
1.9.2.2.01.1.1.27	Restituições de Convênios - FR 0261	292.749		292.749
1.9.2.2.06.0.0.00	Restituição de Despesas de Exercícios Anteriores	3.138.844	700.000	2.438.844
1.9.2.2.06.1.1.00	Restituição de Despesas de Exercícios Anteriores - Principal	2.998.567	700.000	2.298.567
1.9.2.2.06.1.1.02	Recuperação de Despesas de Exerc. Anteriores - FR 0111	700.000	700.000	
1.9.2.2.06.1.1.22	Recuperação de Despesas de Exerc. Anteriores - FR 0228	1		1
1.9.2.2.06.1.1.24	Recuperação de Despesas de Exerc. Anteriores - FR 0240	1.051.089		1.051.089
1.9.2.2.06.1.1.25	Recuperação de Despesas de Exerc. Anteriores - FR 0250	1.133.571		1.133.571
1.9.2.2.06.1.1.27	Recuperação de Despesas de Exerc. Anteriores - FR 0260	862		862
1.9.2.2.06.1.1.30	Recuperação de Despesas de Exerc. Anteriores - FR 0269	98.273		98.273
1.9.2.2.06.1.1.33	Recuperação de Despesas de Exerc. Anteriores - FR 0299	285		285



Demonstrativo da Receita Corrente Líquida
RECURSOS DE TODAS AS FONTES
Ano Base: 2022

Em R\$ 1,00

CÓDIGO	ESPECIFICAÇÃO	TOTAL	REC. TESOURO	OUTRAS FONTES
1.9.2.2.06.1.1.34	Recuperação de Despesas de Exerc. Anteriores - FR 0219	14.486		14.486
1.9.2.2.06.1.3.00	Restituição de Despesas de Exercícios Anteriores -Dívida Ativa	86.559		86.559
1.9.2.2.06.1.3.30	Dívida Ativa da Recuperação de Despesas de Exerc. Anteriores - FR 0269	86.559		86.559
1.9.2.2.06.1.4.00	Restituição de Despesas de Exercícios Anteriores - Dívida Ativa - Multas e Juros	53.718		53.718
1.9.2.2.06.1.4.30	Multas e Juros da Dívida Ativa de Despesas de Exercícios Anteriores - FR 0269	53.718		53.718
1.9.2.2.99.0.0.00	Outras Restituições	558.628	468.529	90.099
1.9.2.2.99.1.1.00	Outras Restituições - Principal	558.628	468.529	90.099
1.9.2.2.99.1.1.01	Restituição em Folha de Pagamento - FR 0101	418.058	418.058	
1.9.2.2.99.1.1.04	Restituição em Folha de Pagamento - FR 0131	50.471	50.471	
1.9.2.2.99.1.1.11	Restituição em Folha de Pagamento - FR 0269	88.751		88.751
1.9.2.2.99.1.1.14	Restituição em Folha de Pagamento - FR 0299	1.348		1.348
1.9.2.3.00.0.0.00	Ressarcimentos	77.145.865	76.860.027	285.838
1.9.2.3.99.0.0.00	Outros Ressarcimentos	77.145.865	76.860.027	285.838
1.9.2.3.99.1.1.00	Outros Ressarcimentos - Principal	77.145.865	76.860.027	285.838
1.9.2.3.99.1.1.01	Ressarcimento de Pessoal Cedido - FR 0101	40.691.209	40.691.209	
1.9.2.3.99.1.1.02	Ressarcimento de Pessoal Cedido - FR 0111	328.845	328.845	
1.9.2.3.99.1.1.04	Ressarcimento de Pessoal Cedido - FR 0250	240.324		240.324
1.9.2.3.99.1.1.07	Ressarcimento de Pessoal Cedido - FR 0219	14.434		14.434
1.9.2.3.99.1.1.26	Ressarcimento Utilização Sistema Informatizado - Vistoria Veicular	35.839.973	35.839.973	
1.9.2.3.99.1.1.73	Outros Ressarcimentos - FR 0269	31.080		31.080
1.9.3.0.00.0.0.00	Bens, Direitos e Valores Incorporados ao Patrimônio Público	935.506	270.000	665.506
1.9.3.0.02.0.0.00	Alienação de Bens Apreendidos	900.000	270.000	630.000
1.9.3.0.02.1.1.00	Alienação de Bens e Mercadorias Apreendidos - Principal	900.000	270.000	630.000
1.9.3.0.02.1.1.01	Alienação de Bens e Mercadorias Apreendidos - Adm. Indireta P. Executivo	900.000	270.000	630.000
1.9.3.0.05.0.0.00	Receitas Reconhecidas por Força de Decisões Judiciais e de Tribunais Administrativos	35.506		35.506



Demonstrativo da Receita Corrente Líquida
RECURSOS DE TODAS AS FONTES
Ano Base: 2022

Em R\$ 1,00

CÓDIGO	ESPECIFICAÇÃO	TOTAL	REC. TESOURO	OUTRAS FONTES
1.9.3.0.05.1.1.00	Receitas Reconhecidas por Força de Decisões Judiciais e de Tribunais Admin.- Principal	35.506		35.506
1.9.3.0.05.1.1.02	Receitas Reconhecidas por Força de Decisões Judiciais - Poderes e Adm. Indireta	35.506		35.506
1.9.9.0.00.0.0.00	Demais Receitas Correntes	177.364.079	35.047.738	142.316.341
1.9.9.0.12.0.0.00	Encargos Legais pela Inscrição em Dívida Ativa e Receitas de Ônus de Sucumbência	39.216.348		39.216.348
1.9.9.0.12.2.1.00	Ônus de Sucumbência - Principal	39.216.348		39.216.348
1.9.9.0.12.2.1.01	Honorários Advocatícios - Poderes e Adm. Indireta	39.216.348		39.216.348
1.9.9.0.99.0.0.00	Outras Receitas	138.147.731	35.047.738	103.099.993
1.9.9.0.99.1.1.00	Outras Receitas - Primárias - Principal	84.605.709	1.273.774	83.331.935
1.9.9.0.99.1.1.98	Outras Receitas - Adm. Direta Poder Executivo	1.273.774	1.273.774	
1.9.9.0.99.1.1.99	Outras Receitas -Poderes e Adm. Indireta	83.331.935		83.331.935
1.9.9.0.99.1.3.00	Outras Receitas - Primárias - Dívida Ativa	34.455.329	32.819.604	1.635.725
1.9.9.0.99.1.3.98	Dívida Ativa de Outras Receitas - Adm. Direta do Poder Executivo	32.269.623	32.269.623	
1.9.9.0.99.1.3.99	Dívida Ativa de Outras Receitas - Poderes e Adm. Indireta	2.185.706	549.981	1.635.725
1.9.9.0.99.1.4.00	Outras Receitas - Primárias - Dívida Ativa - Multas e Juros	1.950.407	954.361	996.046
1.9.9.0.99.1.4.98	Multas e Juros da Dívida Ativa de Outras Receitas - Adm. Direta Poder Executivo	743.749	743.749	
1.9.9.0.99.1.4.99	Multas e Juros da Dívida Ativa de Outras Receitas - Poderes e Adm. Indireta	1.206.658	210.612	996.046
1.9.9.0.99.2.1.00	Outras Receitas - Financeiras - Principal	17.136.286		17.136.286
1.9.9.0.99.2.1.01	Acréscimos Contratuais PRODEC	17.136.286		17.136.286
7.0.0.0.00.0.0.00	Receitas Intra Orçamentárias Correntes	551.090		551.090
7.9.0.0.00.0.0.00	Outras Receitas Correntes	551.090		551.090
7.9.2.0.00.0.0.00	Indenizações, Restituições e Ressarcimentos	551.090		551.090
7.9.2.3.00.0.0.00	Ressarcimentos	551.090		551.090
7.9.2.3.99.0.0.00	Outros Ressarcimentos	551.090		551.090
7.9.2.3.99.1.1.00	Outros Ressarcimentos - Principal	551.090		551.090
7.9.2.3.99.1.1.04	Ressarcimento de Pessoal Cedido - FR 0250	551.090		551.090



Demonstrativo da Receita Corrente Líquida
RECURSOS DE TODAS AS FONTES
Ano Base: 2022

Em R\$ 1,00

CÓDIGO	ESPECIFICAÇÃO	TOTAL	REC. TESOURO	OUTRAS FONTES
	DEDUÇÕES			
1.0.0.0.00.0.0.00	Receitas Correntes	-15.270.290.380	-15.270.290.380	
1.1.0.0.00.0.0.00	Impostos, Taxas e Contribuições de Melhoria	-14.834.732.044	-14.834.732.044	
1.1.1.0.00.0.0.00	Impostos	-14.834.732.044	-14.834.732.044	
1.7.0.0.00.0.0.00	Transferências Correntes	-435.558.336	-435.558.336	
1.7.1.0.00.0.0.00	Transferências da União e de suas Entidades	-435.558.336	-435.558.336	
	TOTAL	32.790.185.443	29.995.720.876	2.794.464.567



CÓDIGO	ESPECIFICAÇÃO	DESDOBRAMENTO	FONTE	CATEG. ECONOM.
1.0.0.0.00.0.0.00	Receitas Correntes			24.605.109.800
1.1.0.0.00.0.0.00	Impostos, Taxas e Contribuições de Melhoria		23.253.448.897	
1.1.1.0.00.0.0.00	Impostos		23.253.448.897	
1.1.1.3.00.0.0.00	Impostos sobre a Renda e Proventos de Qualquer Natureza	1.915.406.841		
1.1.1.3.03.0.0.00	Imposto sobre a Renda - Retido na Fonte	1.915.406.841		
1.1.1.3.03.1.1.01	Imposto sobre a Renda - Retido na Fonte - Trabalho	1.864.990.089		
1.1.1.3.03.4.1.01	Imposto sobre a Renda - Retido na Fonte - Outros Rendimentos	50.416.752		
1.1.1.8.00.0.0.00	Impostos Específicos de Estados/DF Municípios	21.338.042.055		
1.1.1.8.01.0.0.00	Impostos sobre o Patrimônio para Estados/DF/Municípios	1.393.174.912		
1.1.1.8.01.2.1.01	IPVA - Estadual	910.919.416		
1.1.1.8.01.2.1.05	IPVA - Estadual - Recuperação Fiscal	3.005.427		
1.1.1.8.01.2.2.01	Multas de IPVA - Estadual	18.747.938		
1.1.1.8.01.2.2.02	Juros de Mora IPVA - Estadual	1.952.503		
1.1.1.8.01.2.3.01	Dívida Ativa do IPVA-Estadual	7.070.175		
1.1.1.8.01.2.3.05	Dívida Ativa do IPVA-Estadual - Rec. Fiscal	6.274.170		
1.1.1.8.01.2.4.01	Multas Dívida Ativa de IPVA - Estadual	1.596.690		
1.1.1.8.01.2.4.02	Juros de Mora Dívida Ativa IPVA - Estadual	1.769.430		
1.1.1.8.01.2.4.05	Multas Dívida Ativa de IPVA - Estadual - Rec. Fiscal	214.545		
1.1.1.8.01.2.4.06	Juros de Mora Dívida Ativa IPVA - Estadual - Rec. Fiscal	337.883		
1.1.1.8.01.3.1.01	Imposto sobre Transmissão Causa Mortis e Doação de Bens e Direitos	421.235.040		
	- ITCMD			
1.1.1.8.01.3.2.01	Multas de ITCMD	12.054.883		
1.1.1.8.01.3.2.02	Juros de ITCMD	4.554.974		
1.1.1.8.01.3.3.01	ITCMD - Dívida Ativa	1.617.042		



CÓDIGO	ESPECIFICAÇÃO	DESDOBRAMENTO	FONTE	CATEG. ECONOM.
1.1.1.8.01.3.4.01	Multas Dívida Atida de ITCMD	826.435		
1.1.1.8.01.3.4.02	Juros Dívida Ativa de ITCMD	998.361		
1.1.1.8.02.0.0.00	Impostos sobre a Produção, Circulação de Mercadorias e Serviços	19.944.867.143		
1.1.1.8.02.1.1.01	ICMS - Estadual	19.501.471.081		
1.1.1.8.02.1.1.11	ICMS - FUNDOSOCIAL Estadual	59.657.169		
1.1.1.8.02.1.1.21	ICMS - SEITEC Estadual	18.802.963		
1.1.1.8.02.1.1.31	ICMS - PRODEC Estadual	97.897.720		
1.1.1.8.02.1.2.01	Multas de ICMS - Estadual	40.581.913		
1.1.1.8.02.1.2.02	Juros de Mora de ICMS - Estadual	25.541.966		
1.1.1.8.02.1.2.11	Multas de ICMS FUNDOSOCIAL - Estadual	12.969		
1.1.1.8.02.1.2.12	Juros de Mora de ICMS FUNDOSOCIAL - Estadual	786		
1.1.1.8.02.1.2.21	Multas de ICMS SEITEC - Estadual	3.016		
1.1.1.8.02.1.2.22	Juros de Mora de ICMS SEITEC - Estadual	201		
1.1.1.8.02.1.3.01	Dívida Ativa do ICMS-Estadual	150.937.006		
1.1.1.8.02.1.4.01	Multas D.A de ICMS - Estadual	8.939.255		
1.1.1.8.02.1.4.02	Juros de Mora de D.A. de ICMS - Estadual	41.021.098		
1.7.0.0.00.0.0.00	Transferências Correntes		1.351.660.903	
1.7.1.0.00.0.0.00	Transferências da União e de suas Entidades		1.351.660.903	
1.7.1.8.00.0.0.00	Transferências da União - Específica E/M	1.351.660.902		
1.7.1.8.01.0.0.00	Participação na Receita da União	1.351.660.902		
1.7.1.8.01.1.1.01	Cota-Parte do Fundo de Participação dos Estados e do Distrito Federal	1.117.312.639		
1.7.1.8.01.6.1.01	Cota-Parte do IPI- Estadual	234.345.263		
1.7.1.8.01.8.1.01	Cota-Parte Imp.s/Op.Créd., Câmbio, Seguro ou Rel.Tít.ou Val.Mobiliários-Comerc.Ouro	3.000		



ESTADO DE SANTA CATARINA

**Demonstrativo da Receita Líquida
Disponível
Ano Base: 2022**

Em R\$ 1,00

CÓDIGO	ESPECIFICAÇÃO	DESDOBRAMENTO	FONTE	CATEG. ECONOM.
TOTAL				24.605.109.800



LEGISLAÇÃO DA RECEITA

NORMAS GERAIS

1 – Legislação Federal:

Constituição Federal promulgada em 05.10.88

Lei nº 5.172, de 25.10.66 – CTN
Lei Complementar nº 24, de 07.01.75
Lei Complementar nº 63, de 11.01.90
Lei Complementar nº 87, de 13.09.96
Lei Complementar n.º 123, de 14.12.06
Lei nº 8.137, de 27.12.90

2. Legislação Estadual

Lei nº 3.938, de 26.12.66
Lei nº 5.983, de 27.11.81
Decreto nº 22.586, de 27.06.84



LEGISLAÇÃO GENÉRICA

Lei nº 6.195, de 08.12.82
Lei nº 6.541, de 11.06.85
Lei nº 10.789, de 03.07.98
Lei nº 14.461, de 10.06.08

LEGISLAÇÕES ESPECÍFICAS

I – IMPOSTO SOBRE OPERAÇÕES RELATIVAS A CIRCULAÇÃO DE MERCADORIAS E SOBRE A PRESTAÇÃO DE SERVIÇOS DE TRANSPORTE INTERESTADUAL E INTERMUNICIPAL E DE COMUNICAÇÕES – ICMS

Lei nº 15.856, de 02 .08.12
Lei nº 15.300, de 13.09.10
Lei nº 14.967, de 07.12.09
Lei nº 14.961, de 03.12.09
Lei nº 14.954, de 19.11.09
Lei nº 14.321, de 15.01.08
Lei nº 13.992, de 15.02.07
Lei nº 13.806, de 31.07.06
Lei nº 13.790, de 06.07.06
Lei nº 13.742, de 02.05.06
Lei nº 13.707, de 17.01.06
Lei nº 13.334, de 28.02.05
Lei nº 13.336, de 03.03.05



Lei nº 13.342, de 10.03.05
Lei nº 11.398, de 08.05.00
Lei nº 11.481, de 17.07.00
Lei nº 10.297, de 26.12.96
Lei nº 10.169, de 12.07.96
Lei nº 14.461, de 10.06.08
Decreto nº 1.790, de 29.12.97
Decreto nº 2.870, de 27.08.01
Decreto nº 704, de 17.10.07
Decreto nº 2.977, de 08.03.05
Decreto nº 105, de 14.03.07
Decreto nº 2.250, de 13.06.14
Decreto nº 1.291, de 18.04.08
Resolução do Senado nº 22, de 19.05.89
Resolução do Senado nº 95, de 13.12.96

II – IMPOSTO DE TRANSMISSÃO “CAUSA MORTIS” E DOAÇÃO DE QUAISQUER BENS OU DIREITOS - ITCMD

Lei nº 13.136, de 25.11.04
Lei nº 7.540, de 30.12.88
Decreto nº 6.002, de 19.11.90
Decreto nº 2.884, de 30.12.04
Resolução do Senado Federal nº 09, de 05.05.92



III – IMPOSTO SOBRE A PROPRIEDADE DE VEÍCULOS AUTOMOTORES – IPVA

Lei nº 7.543, de 30.12.88
Decreto nº 2.993, de 17.02.89

IV – TAXAS ESTADUAIS

Lei nº 13.667, de 28.12.05
Lei nº 7.541, de 30.12.88
Decreto nº 3.127, de 29.03.89

V – CONTRIBUIÇÕES DE MELHORIA

Decreto-Lei Federal nº 195, de 24.02.67
Lei nº 6.323, de 29.12.83
Lei nº 3.937, de 26.12.66
Decreto nº 22.585, de 27.06.84



Ano Base: 2022

Em R\$ 1,00

ESPECIFICAÇÃO	2018	2019	2020	2021	2022
	REALIZADA	REALIZADA	REALIZADA	ORÇADA	ESTIMADA
Despesas Correntes	16.323.975.860	17.136.873.404	17.570.073.011	16.687.630.361	21.012.878.674
Pessoal e Encargos Sociais	16.323.975.860	17.136.873.404	17.570.073.011	16.687.630.361	21.012.878.674
Despesas de Capital	2.112.417.337	1.867.010.763	2.096.042.660	4.816.915.466	4.781.518.775
Investimentos	1.303.902.153	916.971.433	1.247.489.434	2.706.527.613	3.819.127.277
Amortização da Dívida	808.515.185	950.039.330	848.553.226	2.110.387.853	962.391.498
Despesas Correntes	6.916.779.596	7.081.285.353	7.249.228.352	8.869.653.128	9.769.679.186
Outras Despesas Correntes	6.916.779.596	7.081.285.353	7.249.228.352	8.869.653.128	9.769.679.186
Reserva de Contingência	0	0	0	1.000.000	1.000.000
Reserva de Contingência	0	0	0	1.000.000	1.000.000
Despesas de Capital	85.046.614	154.078.843	103.444.314	404.101.407	319.361.500
Inversões Financeiras	85.046.614	154.078.843	103.444.314	404.101.407	319.361.500
Despesas Correntes	982.947.013	1.016.833.754	375.986.917	969.791.589	1.215.733.604
Juros e Encargos da Dívida	982.947.013	1.016.833.754	375.986.917	969.791.589	1.215.733.604
TOTAL	26.421.166.420	27.256.082.117	27.394.775.255	31.749.091.951	37.100.171.739



Em R\$ 1,00

CATEGORIA ECONÔMICA E GRUPO DE DESPESA	TOTAL	REC. TESOURO	REC. OUTRAS FONTES
Despesas Correntes	31.998.291.464	26.704.330.165	5.293.961.299
Pessoal e Encargos Sociais	21.012.878.674	17.995.288.918	3.017.589.756
Juros e Encargos da Dívida	1.215.733.604	1.215.733.604	
Outras Despesas Correntes	9.769.679.186	7.493.307.643	2.276.371.543
Despesas de Capital	5.100.880.275	4.223.310.930	877.569.345
Investimentos	3.819.127.277	2.990.846.718	828.280.559
Inversões Financeiras	319.361.500	270.072.714	49.288.786
Amortização da Dívida	962.391.498	962.391.498	
Reserva de Contingência	1.000.000	1.000.000	
Reserva de Contingência	1.000.000	1.000.000	
TOTAL	37.100.171.739	30.928.641.095	6.171.530.644

Em R\$ 1,00

CATEGORIA ECONÔMICA E GRUPO DE DESPESA	FISCAL			SEGURIDADE SOCIAL		
	TOTAL	REC. TESOURO	REC. OUTRAS FONTES	TOTAL	REC. TESOURO	REC. OUTRAS FONTES
Despesas Correntes	19.423.138.354	17.669.412.434	1.753.725.920	12.575.153.110	9.034.917.731	3.540.235.379
Pessoal e Encargos Sociais	11.426.995.261	11.337.820.091	89.175.170	9.585.883.413	6.657.468.827	2.928.414.586
Juros e Encargos da Dívida	1.149.942.282	1.149.942.282		65.791.322	65.791.322	
Outras Despesas Correntes	6.846.200.811	5.181.650.061	1.664.550.750	2.923.478.375	2.311.657.582	611.820.793
Despesas de Capital	4.459.764.273	3.664.261.661	795.502.612	641.116.002	559.049.269	82.066.733
Investimentos	3.278.011.275	2.531.797.449	746.213.826	541.116.002	459.049.269	82.066.733
Inversões Financeiras	219.361.500	170.072.714	49.288.786	100.000.000	100.000.000	
Amortização da Dívida	962.391.498	962.391.498				
Reserva de Contingência	1.000.000	1.000.000				
Reserva de Contingência	1.000.000	1.000.000				
TOTAL	23.883.902.627	21.334.674.095	2.549.228.532	13.216.269.112	9.593.967.000	3.622.302.112



**Demonstrativo das Fontes de Recursos por
Grupo da Despesa Recursos Todas as Fontes
Ano Base: 2022**

Em R\$ 1,00

FONTES DE RECURSOS	GRUPO DA DESPESA	VALOR
0.1.00 Recursos ordinários - recursos do tesouro - RLD		24.602.059.798
	Pessoal e Encargos Sociais	14.946.244.231
	Juros e Encargos da Dívida	939.650.477
	Outras Despesas Correntes	6.222.623.564
	Investimentos	1.717.035.297
	Inversões Financeiras	270.072.714
	Amortização da Dívida	505.433.515
	Reserva de Contingência	1.000.000
0.1.01 Recursos ordinários - diversos		74.052.083
	Juros e Encargos da Dívida	23.502.769
	Amortização da Dívida	50.549.314
0.1.03 Recursos Ordinários - Desvinculação de Receitas do Estado (DREM)		518.776.279
	Juros e Encargos da Dívida	252.580.358
	Amortização da Dívida	266.195.921
0.1.11 Taxas da Segurança Pública - recursos do tesouro - exercício corrente		792.286.200
	Pessoal e Encargos Sociais	247.859.448
	Outras Despesas Correntes	469.630.674
	Investimentos	74.796.078
0.1.19 Recursos do Tesouro - Exercício Corrente - Outras Taxas - Vinculadas		7.254.537
	Outras Despesas Correntes	3.684.787
	Investimentos	240.000
	Amortização da Dívida	3.329.750
0.1.20 Cota-parte da contribuição do Salário-Educação - recursos do tesouro - exercício corrente		285.000.000
	Outras Despesas Correntes	231.000.000
	Investimentos	54.000.000
0.1.21 Cota-parte contrib intervenção no domínio econ CIDE-Estadual - rec tesouro -exerc corrente		40.000.000
	Outras Despesas Correntes	500.000
	Investimentos	39.500.000
0.1.22 Cota-parte da compensação financeira dos rec hídricos - rec tesouro - exercício corrente		13.642.168
	Outras Despesas Correntes	12.642.168
	Investimentos	1.000.000
0.1.24 Convênio - Programas de Educação - recursos do tesouro - exercício corrente		80.250.000



Em R\$ 1,00

FONTES DE RECURSOS	GRUPO DA DESPESA	VALOR
	Outras Despesas Correntes	55.080.000
	Investimentos	25.170.000
0.1.28 Outros convênios, ajustes e acordos administrativos - rec tesouro - exercício corrente		46.493.189
	Outras Despesas Correntes	2.400.000
	Investimentos	44.093.189
0.1.29 Outras transferências - recursos do tesouro - exercício corrente		89.312.168
	Pessoal e Encargos Sociais	40.000
	Outras Despesas Correntes	7.453.422
	Investimentos	81.818.746
0.1.31 Recursos do FUNDEB		3.275.804.108
	Pessoal e Encargos Sociais	2.801.145.239
	Outras Despesas Correntes	400.503.308
	Investimentos	74.155.561
0.1.32 Transferências da União - sit de emergência e calamidade - rec do tesouro - exerc corrente		1.900.000
	Investimentos	1.900.000
0.1.40 Outros serviços - recursos do tesouro - exercício corrente		5.074.131
	Outras Despesas Correntes	4.724.131
	Investimentos	350.000
0.1.60 Recursos Patrimoniais Primários - recursos do tesouro - Exercício Corrente		35.561.524
	Outras Despesas Correntes	11.202.622
	Investimentos	200.000
	Amortização da Dívida	24.158.902
0.1.69 Outros Recursos Primários - Recursos do Tesouro		127.536.216
	Outras Despesas Correntes	60.992.247
	Investimentos	29.850.000
	Amortização da Dívida	36.693.969
0.1.80 Remuneração de disponibilidade bancária - Executivo - rec tesouro - exercício corrente		68.155.745
	Amortização da Dívida	68.155.745
0.1.85 Remuneração de disp bancária - Executivo - rec vinculados - rec tesouro - exerc corrente		3.200.158
	Outras Despesas Correntes	2.100.158
	Investimentos	1.100.000



Em R\$ 1,00

FONTES DE RECURSOS	GRUPO DA DESPESA	VALOR
0.1.86 Remuneração de disponibilidade bancária FUNDEB		7.450.178
	Outras Despesas Correntes	4.000.000
	Investimentos	3.450.178
0.1.87 Remuneração de disponibilidade bancária Salário Educação		3.770.562
	Outras Despesas Correntes	3.770.562
0.1.88 Remuneração de disponibilidade bancária - CIDE		526.894
	Investimentos	526.894
0.1.91 Operações de crédito interna - recursos do tesouro - exercício corrente		786.610.775
	Investimentos	786.610.775
0.1.92 Operações de crédito externa - recursos do tesouro - exercício corrente		53.000.000
	Investimentos	53.000.000
0.1.98 Receita da alienação de bens - recursos do tesouro - exercício corrente		550.800
	Amortização da Dívida	550.800
0.1.99 Outras receitas não primárias - recursos do tesouro - exercício corrente		7.323.582
	Amortização da Dívida	7.323.582
0.2.12 Selos de Fiscalização de Atos Notariais e Registros - Recursos de Outras Fontes - Exercício Corrente		66.967.271
	Pessoal e Encargos Sociais	6.626.406
	Outras Despesas Correntes	60.340.865
0.2.19 Outras Taxas Vinculadas - Recursos de Outras Fontes - Exercício Corrente		446.612.215
	Pessoal e Encargos Sociais	24.441.883
	Outras Despesas Correntes	301.151.845
	Investimentos	119.018.487
	Inversões Financeiras	2.000.000
0.2.23 Convênio - Sistema Único Saúde - recursos de outras fontes - Exercício Corrente		489.658.272
	Outras Despesas Correntes	489.658.272
0.2.25 Convênio - Programa de Assistência Social - recursos de outras fontes - exercício corrente		155.650
	Outras Despesas Correntes	155.650
0.2.28 Outros convênios, ajustes e acordos administrativos - rec outras fontes-exercício corrente		129.232.131
	Pessoal e Encargos Sociais	11.659.600
	Outras Despesas Correntes	36.488.532



Em R\$ 1,00

FONTES DE RECURSOS	GRUPO DA DESPESA	VALOR
	Investimentos	71.824.499
	Inversões Financeiras	9.259.500
0.2.29	Outras transferências - recursos de outras fontes - exercício corrente	25.491.759
	Outras Despesas Correntes	12.860.028
	Investimentos	12.631.731
0.2.32	Transferências da União - situação de emergência e calamidade	675.435
	Outras Despesas Correntes	675.435
0.2.34	Acordos Administrativos, Ajustes e Convênios com Poderes	860.000
	Outras Despesas Correntes	144.000
	Investimentos	716.000
0.2.40	Recursos de serviços - recursos de outras fontes - exercício corrente	812.304.223
	Pessoal e Encargos Sociais	32.854.573
	Outras Despesas Correntes	763.649.431
	Investimentos	15.800.219
0.2.50	Contribuição previdenciária - recursos de outras fontes - exercício corrente	2.984.650.049
	Pessoal e Encargos Sociais	2.899.505.661
	Outras Despesas Correntes	83.113.398
	Investimentos	2.030.990
0.2.60	Recursos patrimoniais primários - recursos de outras fontes - exercício corrente	46.195.269
	Pessoal e Encargos Sociais	7.146.592
	Outras Despesas Correntes	5.072.041
	Investimentos	33.976.636
0.2.61	Receitas diversas - FUNDOSOCIAL - recursos de outras fontes - exercício corrente	491.549.104
	Outras Despesas Correntes	68.194.600
	Investimentos	423.354.504
0.2.63	Receitas diversas - Programa Pró-Emprego	470
	Investimentos	470
0.2.65	Receitas diversas - recursos de outras fontes - manutenção do ensino superior	146.754.019
	Outras Despesas Correntes	134.400.000
	Investimentos	12.354.019
0.2.66	Receitas diversas - receita Agroindustrial - FDR	44.100.000



Em R\$ 1,00

FONTES DE RECURSOS	GRUPO DA DESPESA	VALOR
	Pessoal e Encargos Sociais	2.688.000
	Outras Despesas Correntes	41.412.000
0.2.69 Outros recursos primários - recursos de outras fontes - exercício corrente		230.125.494
	Pessoal e Encargos Sociais	542.361
	Outras Despesas Correntes	147.829.869
	Investimentos	81.515.264
	Inversões Financeiras	238.000
0.2.80 Remuneração de disponibilidade bancária - Executivo - rec outras fontes-exercício corrente		76.337
	Outras Despesas Correntes	76.337
0.2.81 Remuneração de disponibilidade bancária - Legislativo		7.115.000
	Pessoal e Encargos Sociais	615.000
	Outras Despesas Correntes	3.500.000
	Investimentos	3.000.000
0.2.82 Remuneração de disponibilidade bancária - Judiciário -rec outras fontes-exercício corrente		24.336.088
	Pessoal e Encargos Sociais	3.614.519
	Outras Despesas Correntes	20.721.569
0.2.83 Remuneração de depósitos bancários da conta única do Tribunal de Justiça		109.783.018
	Pessoal e Encargos Sociais	1.541.145
	Outras Despesas Correntes	81.131.328
	Investimentos	27.110.545
0.2.84 Remuneração de disp bancária - Ministério Público - rec outras fontes - exercício corrente		4.342.000
	Outras Despesas Correntes	4.342.000
0.2.85 Remuneração de disp bancária - Executivo - rec vinculados-rec outras fontes-exerc corrente		20.104.805
	Pessoal e Encargos Sociais	29.088
	Outras Despesas Correntes	18.342.522
	Investimentos	1.733.195
0.2.89 Remuneração de disponibilidade bancária - recursos vinculados - Fundos IPREV		15.999.705
	Pessoal e Encargos Sociais	15.999.705
0.2.98 Receita da alienação de bens - recursos de outras fontes - exercício corrente		24.629.899
	Pessoal e Encargos Sociais	325.223
	Outras Despesas Correntes	1.090.676
	Investimentos	23.214.000



**Demonstrativo das Fontes de Recursos por
Grupo da Despesa Recursos Todas as Fontes
Ano Base: 2022**

Em R\$ 1,00

FONTES DE RECURSOS	GRUPO DA DESPESA	VALOR
0.2.99 Outras receitas não primárias - recursos de outras fontes - exercício corrente		49.812.431
	Pessoal e Encargos Sociais	10.000.000
	Outras Despesas Correntes	2.021.145
	Inversões Financeiras	37.791.286
7.1.00 Contrapartida de Conv.-Recursos Ordinários-Recursos do Tesouro-Exercício Corrente		3.050.000
	Outras Despesas Correntes	1.000.000
	Investimentos	2.050.000
TOTAL		37.100.171.739



**Demonstrativo da Despesa dos Orçamentos Fiscal
e da Seguridade Social por Poder e Órgão
Recursos Todas as Fontes
Recursos de Todas as Fontes
Ano Base: 2022**

Em R\$ 1,00

PODER E ÓRGÃO	ID	FR	TOTAL	FISCAL	SEG. SOCIAL	GRUPO DA DESPESA	
Legislativo			1.041.134.088	1.013.284.088	27.850.000		
			617.893.268	598.643.268	19.250.000	Pessoal e Encargos Sociais	
			363.821.320	355.221.320	8.600.000	Outras Despesas Correntes	
			59.419.500	59.419.500		Investimentos	
		0	1.00	1.032.206.588	1.004.356.588	27.850.000	
				616.895.268	597.645.268	19.250.000	Pessoal e Encargos Sociais
				360.321.320	351.721.320	8.600.000	Outras Despesas Correntes
				54.990.000	54.990.000		Investimentos
		0	2.60	1.812.500	1.812.500		
				383.000	383.000		Pessoal e Encargos Sociais
				1.429.500	1.429.500		Investimentos
		0	2.81	7.115.000	7.115.000		
			615.000	615.000		Pessoal e Encargos Sociais	
			3.500.000	3.500.000		Outras Despesas Correntes	
			3.000.000	3.000.000		Investimentos	
01000 - Assembleia Legislativa do Estado			695.391.265	676.091.265	19.300.000		
			365.260.445	349.760.445	15.500.000	Pessoal e Encargos Sociais	
			290.601.320	286.801.320	3.800.000	Outras Despesas Correntes	
			39.529.500	39.529.500		Investimentos	
		0	1.00	687.461.765	668.161.765	19.300.000	
				365.260.445	349.760.445	15.500.000	Pessoal e Encargos Sociais
				287.101.320	283.301.320	3.800.000	Outras Despesas Correntes
				35.100.000	35.100.000		Investimentos
		0	2.60	1.429.500	1.429.500		
				1.429.500	1.429.500		Investimentos
		0	2.81	6.500.000	6.500.000		
				3.500.000	3.500.000		Outras Despesas Correntes



**Demonstrativo da Despesa dos Orçamentos Fiscal
e da Seguridade Social por Poder e Órgão
Recursos Todas as Fontes
Recursos de Todas as Fontes
Ano Base: 2022**

Em R\$ 1,00

PODER E ÓRGÃO	ID	FR	TOTAL	FISCAL	SEG. SOCIAL	GRUPO DA DESPESA
			3.000.000	3.000.000		Investimentos
01001 - Assembleia Legislativa do Estado			695.391.265	676.091.265	19.300.000	
			365.260.445	349.760.445	15.500.000	Pessoal e Encargos Sociais
			290.601.320	286.801.320	3.800.000	Outras Despesas Correntes
			39.529.500	39.529.500		Investimentos
	0	1.00	687.461.765	668.161.765	19.300.000	
			365.260.445	349.760.445	15.500.000	Pessoal e Encargos Sociais
			287.101.320	283.301.320	3.800.000	Outras Despesas Correntes
			35.100.000	35.100.000		Investimentos
	0	2.60	1.429.500	1.429.500		
			1.429.500	1.429.500		Investimentos
	0	2.81	6.500.000	6.500.000		
			3.500.000	3.500.000		Outras Despesas Correntes
			3.000.000	3.000.000		Investimentos
02000 - Tribunal de Contas do Estado			345.742.823	337.192.823	8.550.000	
			252.632.823	248.882.823	3.750.000	Pessoal e Encargos Sociais
			73.220.000	68.420.000	4.800.000	Outras Despesas Correntes
			19.890.000	19.890.000		Investimentos
	0	1.00	344.744.823	336.194.823	8.550.000	
			251.634.823	247.884.823	3.750.000	Pessoal e Encargos Sociais
			73.220.000	68.420.000	4.800.000	Outras Despesas Correntes
			19.890.000	19.890.000		Investimentos
	0	2.60	383.000	383.000		
			383.000	383.000		Pessoal e Encargos Sociais
	0	2.81	615.000	615.000		
			615.000	615.000		Pessoal e Encargos Sociais



**Demonstrativo da Despesa dos Orçamentos Fiscal
e da Seguridade Social por Poder e Órgão
Recursos Todas as Fontes
Recursos de Todas as Fontes
Ano Base: 2022**

Em R\$ 1,00

PODER E ÓRGÃO	ID	FR	TOTAL	FISCAL	SEG. SOCIAL	GRUPO DA DESPESA	
02001 - Tribunal de Contas do Estado			345.742.823	337.192.823	8.550.000		
			252.632.823	248.882.823	3.750.000	Pessoal e Encargos Sociais	
			73.220.000	68.420.000	4.800.000	Outras Despesas Correntes	
			19.890.000	19.890.000		Investimentos	
		0	1.00	344.744.823	336.194.823	8.550.000	
				251.634.823	247.884.823	3.750.000	Pessoal e Encargos Sociais
				73.220.000	68.420.000	4.800.000	Outras Despesas Correntes
				19.890.000	19.890.000		Investimentos
		0	2.60	383.000	383.000		
				383.000	383.000		Pessoal e Encargos Sociais
		0	2.81	615.000	615.000		
				615.000	615.000		Pessoal e Encargos Sociais
Judiciário			2.885.027.527	2.885.027.527			
			1.894.519.882	1.894.519.882		Pessoal e Encargos Sociais	
			874.044.802	874.044.802		Outras Despesas Correntes	
			116.462.843	116.462.843		Investimentos	
		0	1.00	2.315.340.832	2.315.340.832		
				1.877.362.384	1.877.362.384		Pessoal e Encargos Sociais
				437.978.448	437.978.448		Outras Despesas Correntes
		0	2.12	66.967.271	66.967.271		
				6.626.406	6.626.406		Pessoal e Encargos Sociais
				60.340.865	60.340.865		Outras Despesas Correntes
		0	2.19	273.843.534	273.843.534		
				10.000	10.000		Pessoal e Encargos Sociais
			220.855.176	220.855.176		Outras Despesas Correntes	
			52.978.358	52.978.358		Investimentos	



**Demonstrativo da Despesa dos Orçamentos Fiscal
e da Seguridade Social por Poder e Órgão
Recursos Todas as Fontes
Recursos de Todas as Fontes
Ano Base: 2022**

Em R\$ 1,00

PODER E ÓRGÃO	ID	FR	TOTAL	FISCAL	SEG. SOCIAL	GRUPO DA DESPESA
	0	2.40	4.730.794	4.730.794		
			4.730.794	4.730.794		Outras Despesas Correntes
	0	2.60	4.823.067	4.823.067		
			4.823.067	4.823.067		Pessoal e Encargos Sociais
	0	2.69	85.202.923	85.202.923		
			542.361	542.361		Pessoal e Encargos Sociais
			48.286.622	48.286.622		Outras Despesas Correntes
			36.373.940	36.373.940		Investimentos
	0	2.82	24.336.088	24.336.088		
			3.614.519	3.614.519		Pessoal e Encargos Sociais
			20.721.569	20.721.569		Outras Despesas Correntes
	0	2.83	109.783.018	109.783.018		
			1.541.145	1.541.145		Pessoal e Encargos Sociais
			81.131.328	81.131.328		Outras Despesas Correntes
			27.110.545	27.110.545		Investimentos
03000 - Tribunal de Justiça do Estado			2.885.027.527	2.885.027.527		
			1.894.519.882	1.894.519.882		Pessoal e Encargos Sociais
			874.044.802	874.044.802		Outras Despesas Correntes
			116.462.843	116.462.843		Investimentos
	0	1.00	2.315.340.832	2.315.340.832		
			1.877.362.384	1.877.362.384		Pessoal e Encargos Sociais
			437.978.448	437.978.448		Outras Despesas Correntes
	0	2.12	66.967.271	66.967.271		
			6.626.406	6.626.406		Pessoal e Encargos Sociais
			60.340.865	60.340.865		Outras Despesas Correntes



**Demonstrativo da Despesa dos Orçamentos Fiscal
e da Seguridade Social por Poder e Órgão
Recursos Todas as Fontes
Recursos de Todas as Fontes
Ano Base: 2022**

Em R\$ 1,00

PODER E ÓRGÃO	ID	FR	TOTAL	FISCAL	SEG. SOCIAL	GRUPO DA DESPESA
	0	2.19	273.843.534	273.843.534		
			10.000	10.000		Pessoal e Encargos Sociais
			220.855.176	220.855.176		Outras Despesas Correntes
			52.978.358	52.978.358		Investimentos
	0	2.40	4.730.794	4.730.794		
			4.730.794	4.730.794		Outras Despesas Correntes
	0	2.60	4.823.067	4.823.067		
			4.823.067	4.823.067		Pessoal e Encargos Sociais
	0	2.69	85.202.923	85.202.923		
			542.361	542.361		Pessoal e Encargos Sociais
			48.286.622	48.286.622		Outras Despesas Correntes
			36.373.940	36.373.940		Investimentos
	0	2.82	24.336.088	24.336.088		
			3.614.519	3.614.519		Pessoal e Encargos Sociais
			20.721.569	20.721.569		Outras Despesas Correntes
	0	2.83	109.783.018	109.783.018		
			1.541.145	1.541.145		Pessoal e Encargos Sociais
			81.131.328	81.131.328		Outras Despesas Correntes
			27.110.545	27.110.545		Investimentos
03001 - Tribunal de Justiça do Estado			2.442.951.094	2.442.951.094		
			1.887.883.476	1.887.883.476		Pessoal e Encargos Sociais
			527.957.073	527.957.073		Outras Despesas Correntes
			27.110.545	27.110.545		Investimentos
	0	1.00	2.315.340.832	2.315.340.832		
			1.877.362.384	1.877.362.384		Pessoal e Encargos Sociais
			437.978.448	437.978.448		Outras Despesas Correntes



**Demonstrativo da Despesa dos Orçamentos Fiscal
e da Seguridade Social por Poder e Órgão
Recursos Todas as Fontes
Recursos de Todas as Fontes
Ano Base: 2022**

Em R\$ 1,00

PODER E ÓRGÃO	ID	FR	TOTAL	FISCAL	SEG. SOCIAL	GRUPO DA DESPESA
03091 - Fundo de Reparelhamento da Justiça	0	2.40	4.730.794	4.730.794		
			4.730.794	4.730.794		Outras Despesas Correntes
	0	2.60	4.823.067	4.823.067		
			4.823.067	4.823.067		Pessoal e Encargos Sociais
	0	2.69	542.361	542.361		
			542.361	542.361		Pessoal e Encargos Sociais
	0	2.82	7.731.022	7.731.022		
			3.614.519	3.614.519		Pessoal e Encargos Sociais
			4.116.503	4.116.503		Outras Despesas Correntes
	0	2.83	109.783.018	109.783.018		
			1.541.145	1.541.145		Pessoal e Encargos Sociais
			81.131.328	81.131.328		Outras Despesas Correntes
			27.110.545	27.110.545		Investimentos
			442.076.433	442.076.433		
			6.636.406	6.636.406		Pessoal e Encargos Sociais
			346.087.729	346.087.729		Outras Despesas Correntes
			89.352.298	89.352.298		Investimentos
	0	2.12	66.967.271	66.967.271		
			6.626.406	6.626.406		Pessoal e Encargos Sociais
			60.340.865	60.340.865		Outras Despesas Correntes
0	2.19	273.843.534	273.843.534			
		10.000	10.000		Pessoal e Encargos Sociais	
		220.855.176	220.855.176		Outras Despesas Correntes	
		52.978.358	52.978.358		Investimentos	
0	2.69	84.660.562	84.660.562			
		48.286.622	48.286.622		Outras Despesas Correntes	



**Demonstrativo da Despesa dos Orçamentos Fiscal
e da Seguridade Social por Poder e Órgão
Recursos Todas as Fontes
Recursos de Todas as Fontes
Ano Base: 2022**

Em R\$ 1,00

PODER E ÓRGÃO	ID	FR	TOTAL	FISCAL	SEG. SOCIAL	GRUPO DA DESPESA	
Executivo			36.373.940	36.373.940		Investimentos	
	0	2.82	16.605.066	16.605.066		Outras Despesas Correntes	
			16.605.066	16.605.066			
			33.174.010.124	19.985.591.012	13.188.419.112		
			18.500.465.524	8.933.832.111	9.566.633.413	Pessoal e Encargos Sociais	
			1.215.733.604	1.149.942.282	65.791.322	Juros e Encargos da Dívida	
			8.531.813.064	5.616.934.689	2.914.878.375	Outras Despesas Correntes	
			3.643.244.934	3.102.128.932	541.116.002	Investimentos	
			319.361.500	219.361.500	100.000.000	Inversões Financeiras	
			962.391.498	962.391.498		Amortização da Dívida	
			1.000.000	1.000.000		Reserva de Contingência	
		0	1.00	21.254.512.378	11.689.088.573	9.565.423.805	
				12.451.986.579	5.813.767.752	6.638.218.827	Pessoal e Encargos Sociais
				939.650.477	873.859.155	65.791.322	Juros e Encargos da Dívida
				5.424.323.796	3.121.959.409	2.302.364.387	Outras Despesas Correntes
				1.662.045.297	1.202.996.028	459.049.269	Investimentos
				270.072.714	170.072.714	100.000.000	Inversões Financeiras
				505.433.515	505.433.515		Amortização da Dívida
				1.000.000	1.000.000		Reserva de Contingência
		0	1.01	74.052.083	74.052.083		
				23.502.769	23.502.769		Juros e Encargos da Dívida
				50.549.314	50.549.314		Amortização da Dívida
		0	1.03	518.776.279	518.776.279		
				252.580.358	252.580.358		Juros e Encargos da Dívida
				266.195.921	266.195.921		Amortização da Dívida
		0	1.11	792.286.200	792.286.200		
				247.859.448	247.859.448		Pessoal e Encargos Sociais
			469.630.674	469.630.674		Outras Despesas Correntes	
			74.796.078	74.796.078		Investimentos	



**Demonstrativo da Despesa dos Orçamentos Fiscal
e da Seguridade Social por Poder e Órgão
Recursos Todas as Fontes
Recursos de Todas as Fontes
Ano Base: 2022**

Em R\$ 1,00

PODER E ÓRGÃO	ID	FR	TOTAL	FISCAL	SEG. SOCIAL	GRUPO DA DESPESA
	0	1.19	7.254.537	6.561.342	693.195	
			3.684.787	2.991.592	693.195	Outras Despesas Correntes
			240.000	240.000		Investimentos
			3.329.750	3.329.750		Amortização da Dívida
	0	1.20	285.000.000	285.000.000		
			231.000.000	231.000.000		Outras Despesas Correntes
			54.000.000	54.000.000		Investimentos
	0	1.21	40.000.000	40.000.000		
			500.000	500.000		Outras Despesas Correntes
			39.500.000	39.500.000		Investimentos
	0	1.22	13.642.168	13.642.168		
			12.642.168	12.642.168		Outras Despesas Correntes
			1.000.000	1.000.000		Investimentos
	0	1.24	80.250.000	80.250.000		
			55.080.000	55.080.000		Outras Despesas Correntes
			25.170.000	25.170.000		Investimentos
	0	1.28	46.493.189	46.493.189		
			2.400.000	2.400.000		Outras Despesas Correntes
			44.093.189	44.093.189		Investimentos
	0	1.29	89.312.168	89.312.168		
			40.000	40.000		Pessoal e Encargos Sociais
			7.453.422	7.453.422		Outras Despesas Correntes
			81.818.746	81.818.746		Investimentos
	0	1.31	3.275.804.108	3.275.804.108		
			2.801.145.239	2.801.145.239		Pessoal e Encargos Sociais
			400.503.308	400.503.308		Outras Despesas Correntes



**Demonstrativo da Despesa dos Orçamentos Fiscal
e da Seguridade Social por Poder e Órgão
Recursos Todas as Fontes
Recursos de Todas as Fontes
Ano Base: 2022**

Em R\$ 1,00

PODER E ÓRGÃO	ID	FR	TOTAL	FISCAL	SEG. SOCIAL	GRUPO DA DESPESA
			74.155.561	74.155.561		Investimentos
	0	1.32	1.900.000	1.900.000		
			1.900.000	1.900.000		Investimentos
	0	1.40	5.074.131	5.074.131		
			4.724.131	4.724.131		Outras Despesas Correntes
			350.000	350.000		Investimentos
	0	1.60	35.561.524	35.561.524		
			11.202.622	11.202.622		Outras Despesas Correntes
			200.000	200.000		Investimentos
			24.158.902	24.158.902		Amortização da Dívida
	0	1.69	127.536.216	127.536.216		
			60.992.247	60.992.247		Outras Despesas Correntes
			29.850.000	29.850.000		Investimentos
			36.693.969	36.693.969		Amortização da Dívida
	0	1.80	68.155.745	68.155.745		
			68.155.745	68.155.745		Amortização da Dívida
	0	1.85	3.200.158	3.200.158		
			2.100.158	2.100.158		Outras Despesas Correntes
			1.100.000	1.100.000		Investimentos
	0	1.86	7.450.178	7.450.178		
			4.000.000	4.000.000		Outras Despesas Correntes
			3.450.178	3.450.178		Investimentos
	0	1.87	3.770.562	3.770.562		
			3.770.562	3.770.562		Outras Despesas Correntes
	0	1.88	526.894	526.894		



**Demonstrativo da Despesa dos Orçamentos Fiscal
e da Seguridade Social por Poder e Órgão
Recursos Todas as Fontes
Recursos de Todas as Fontes
Ano Base: 2022**

Em R\$ 1,00

PODER E ÓRGÃO	ID	FR	TOTAL	FISCAL	SEG. SOCIAL	GRUPO DA DESPESA
			526.894	526.894		Investimentos
	0	1.91	786.610.775	786.610.775		
			786.610.775	786.610.775		Investimentos
	0	1.92	53.000.000	53.000.000		
			53.000.000	53.000.000		Investimentos
	0	1.98	550.800	550.800		
			550.800	550.800		Amortização da Dívida
	0	1.99	7.323.582	7.323.582		
			7.323.582	7.323.582		Amortização da Dívida
	0	2.19	172.768.681	172.768.681		
			24.431.883	24.431.883		Pessoal e Encargos Sociais
			80.296.669	80.296.669		Outras Despesas Correntes
			66.040.129	66.040.129		Investimentos
			2.000.000	2.000.000		Inversões Financeiras
	0	2.23	489.658.272		489.658.272	
			489.658.272		489.658.272	Outras Despesas Correntes
	0	2.25	155.650		155.650	
			155.650		155.650	Outras Despesas Correntes
	0	2.28	129.232.131	129.232.131		
			11.659.600	11.659.600		Pessoal e Encargos Sociais
			36.488.532	36.488.532		Outras Despesas Correntes
			71.824.499	71.824.499		Investimentos
			9.259.500	9.259.500		Inversões Financeiras
	0	2.29	25.491.759	25.491.759		
			12.860.028	12.860.028		Outras Despesas Correntes



**Demonstrativo da Despesa dos Orçamentos Fiscal
e da Seguridade Social por Poder e Órgão
Recursos Todas as Fontes
Recursos de Todas as Fontes
Ano Base: 2022**

Em R\$ 1,00

PODER E ÓRGÃO	ID	FR	TOTAL	FISCAL	SEG. SOCIAL	GRUPO DA DESPESA
			12.631.731	12.631.731		Investimentos
	0	2.32	675.435	675.435		
			675.435	675.435		Outras Despesas Correntes
	0	2.34	860.000	860.000		
			144.000	144.000		Outras Despesas Correntes
			716.000	716.000		Investimentos
	0	2.40	807.573.429	796.917.117	10.656.312	
			32.854.573	22.198.261	10.656.312	Pessoal e Encargos Sociais
			758.918.637	758.918.637		Outras Despesas Correntes
			15.800.219	15.800.219		Investimentos
	0	2.50	2.984.650.049		2.984.650.049	
			2.899.505.661		2.899.505.661	Pessoal e Encargos Sociais
			83.113.398		83.113.398	Outras Despesas Correntes
			2.030.990		2.030.990	Investimentos
	0	2.60	39.559.702	5.709.482	33.850.220	
			1.940.525	12.840	1.927.685	Pessoal e Encargos Sociais
			5.072.041	4.225.906	846.135	Outras Despesas Correntes
			32.547.136	1.470.736	31.076.400	Investimentos
	0	2.61	491.549.104	436.549.104	55.000.000	
			68.194.600	49.194.600	19.000.000	Outras Despesas Correntes
			423.354.504	387.354.504	36.000.000	Investimentos
	0	2.63	470	470		
			470	470		Investimentos
	0	2.65	146.754.019	146.754.019		
			134.400.000	134.400.000		Outras Despesas Correntes
			12.354.019	12.354.019		Investimentos



**Demonstrativo da Despesa dos Orçamentos Fiscal
e da Seguridade Social por Poder e Órgão
Recursos Todas as Fontes
Recursos de Todas as Fontes
Ano Base: 2022**

Em R\$ 1,00

PODER E ÓRGÃO	ID	FR	TOTAL	FISCAL	SEG. SOCIAL	GRUPO DA DESPESA
	0	2.66	44.100.000	44.100.000		
			2.688.000	2.688.000		Pessoal e Encargos Sociais
			41.412.000	41.412.000		Outras Despesas Correntes
	0	2.69	144.922.571	118.455.789	26.466.782	
			99.543.247	85.340.847	14.202.400	Outras Despesas Correntes
			45.141.324	32.876.942	12.264.382	Investimentos
			238.000	238.000		Inversões Financeiras
	0	2.80	76.337	76.337		
			76.337	76.337		Outras Despesas Correntes
	0	2.84	4.342.000	4.342.000		
			4.342.000	4.342.000		Outras Despesas Correntes
	0	2.85	20.104.805	14.564.906	5.539.899	
			29.088	29.088		Pessoal e Encargos Sociais
			18.342.522	13.497.584	4.844.938	Outras Despesas Correntes
			1.733.195	1.038.234	694.961	Investimentos
	0	2.89	15.999.705		15.999.705	
			15.999.705		15.999.705	Pessoal e Encargos Sociais
	0	2.98	24.629.899	24.304.676	325.223	
			325.223		325.223	Pessoal e Encargos Sociais
			1.090.676	1.090.676		Outras Despesas Correntes
			23.214.000	23.214.000		Investimentos
	0	2.99	49.812.431	49.812.431		
			10.000.000	10.000.000		Pessoal e Encargos Sociais
			2.021.145	2.021.145		Outras Despesas Correntes
			37.791.286	37.791.286		Inversões Financeiras



**Demonstrativo da Despesa dos Orçamentos Fiscal
e da Seguridade Social por Poder e Órgão
Recursos Todas as Fontes
Recursos de Todas as Fontes
Ano Base: 2022**

Em R\$ 1,00

PODER E ÓRGÃO	ID	FR	TOTAL	FISCAL	SEG. SOCIAL	GRUPO DA DESPESA	
04000 - Ministério Público do Estado de Santa Catarina	7	1.00	3.050.000	3.050.000			
			1.000.000	1.000.000		Outras Despesas Correntes	
			2.050.000	2.050.000		Investimentos	
				1.046.472.802	1.046.472.802		
				637.818.706	637.818.706		Pessoal e Encargos Sociais
				390.863.809	390.863.809		Outras Despesas Correntes
				17.790.287	17.790.287		Investimentos
		0	1.00	979.283.370	979.283.370		
	637.818.706			637.818.706		Pessoal e Encargos Sociais	
	337.357.308			337.357.308		Outras Despesas Correntes	
				4.107.356	4.107.356		Investimentos
		0	2.19	53.110.020	53.110.020		
42.459.180	42.459.180				Outras Despesas Correntes		
10.650.840	10.650.840				Investimentos		
	0	2.40	1.825.000	1.825.000			
1.825.000			1.825.000		Outras Despesas Correntes		
	0	2.60	780.000	780.000			
780.000			780.000		Outras Despesas Correntes		
	0	2.69	7.132.412	7.132.412			
4.100.321			4.100.321		Outras Despesas Correntes		
3.032.091			3.032.091		Investimentos		
	0	2.84	4.342.000	4.342.000			
4.342.000			4.342.000		Outras Despesas Correntes		
04001 - Ministério Público do Estado de Santa Catarina			983.973.370	983.973.370			
			637.818.706	637.818.706		Pessoal e Encargos Sociais	
			342.047.308	342.047.308		Outras Despesas Correntes	



**Demonstrativo da Despesa dos Orçamentos Fiscal
e da Seguridade Social por Poder e Órgão
Recursos Todas as Fontes
Recursos de Todas as Fontes
Ano Base: 2022**

Em R\$ 1,00

PODER E ÓRGÃO	ID	FR	TOTAL	FISCAL	SEG. SOCIAL	GRUPO DA DESPESA
			4.107.356	4.107.356		Investimentos
	0	1.00	979.283.370	979.283.370		Pessoal e Encargos Sociais
			637.818.706	637.818.706		Outras Despesas Correntes
			337.357.308	337.357.308		Investimentos
			4.107.356	4.107.356		
	0	2.40	1.800.000	1.800.000		Outras Despesas Correntes
			1.800.000	1.800.000		
	0	2.60	780.000	780.000		Outras Despesas Correntes
			780.000	780.000		
	0	2.69	10.000	10.000		Outras Despesas Correntes
			10.000	10.000		
	0	2.84	2.100.000	2.100.000		Outras Despesas Correntes
			2.100.000	2.100.000		
04091 - Fundo para Reconstituição de Bens Lesados			7.722.412	7.722.412		Outras Despesas Correntes
			4.690.321	4.690.321		Investimentos
			3.032.091	3.032.091		
	0	2.69	6.972.412	6.972.412		Outras Despesas Correntes
			3.940.321	3.940.321		Investimentos
			3.032.091	3.032.091		
	0	2.84	750.000	750.000		Outras Despesas Correntes
			750.000	750.000		
04092 - Fundo Especial do Centro de Estudos e Aperfeiçoamento Funcional do Ministério Público SC			226.000	226.000		Outras Despesas Correntes
			226.000	226.000		



**Demonstrativo da Despesa dos Orçamentos Fiscal
e da Seguridade Social por Poder e Órgão
Recursos Todas as Fontes
Recursos de Todas as Fontes
Ano Base: 2022**

Em R\$ 1,00

PODER E ÓRGÃO	ID	FR	TOTAL	FISCAL	SEG. SOCIAL	GRUPO DA DESPESA	
04093 - Fundo Especial de Modernização e Reaparelhamento do Ministério Público	0	2.40	25.000	25.000			
			25.000	25.000		Outras Despesas Correntes	
	0	2.69	150.000	150.000			
			150.000	150.000		Outras Despesas Correntes	
	0	2.84	51.000	51.000			
			51.000	51.000		Outras Despesas Correntes	
				54.551.020	54.551.020		
				43.900.180	43.900.180		Outras Despesas Correntes
				10.650.840	10.650.840		Investimentos
	15000 - Defensoria Pública do Estado de Santa Catarina	0	2.19	53.110.020	53.110.020		
42.459.180				42.459.180		Outras Despesas Correntes	
10.650.840				10.650.840		Investimentos	
	0	2.84	1.441.000	1.441.000			
			1.441.000	1.441.000		Outras Despesas Correntes	
			127.102.090	127.102.090			
			99.191.235	99.191.235		Pessoal e Encargos Sociais	
			24.183.627	24.183.627		Outras Despesas Correntes	
			3.727.228	3.727.228		Investimentos	
	0	1.00	126.726.882	126.726.882			
			99.191.235	99.191.235		Pessoal e Encargos Sociais	
			23.983.626	23.983.626		Outras Despesas Correntes	
			3.552.021	3.552.021		Investimentos	
	0	2.69	375.208	375.208			
			200.001	200.001		Outras Despesas Correntes	



**Demonstrativo da Despesa dos Orçamentos Fiscal
e da Seguridade Social por Poder e Órgão
Recursos Todas as Fontes
Recursos de Todas as Fontes
Ano Base: 2022**

Em R\$ 1,00

PODER E ÓRGÃO	ID	FR	TOTAL	FISCAL	SEG. SOCIAL	GRUPO DA DESPESA
			175.207	175.207		Investimentos
15001 - Defensoria Pública do Estado de Santa Catarina			126.726.882	126.726.882		
			99.191.235	99.191.235		Pessoal e Encargos Sociais
			23.983.626	23.983.626		Outras Despesas Correntes
			3.552.021	3.552.021		Investimentos
	0	1.00	126.726.882	126.726.882		
			99.191.235	99.191.235		Pessoal e Encargos Sociais
			23.983.626	23.983.626		Outras Despesas Correntes
			3.552.021	3.552.021		Investimentos
15092 - Fundo de Aparelhamento da Defensoria Pública do Estado de santa Catarina			375.208	375.208		
			200.001	200.001		Outras Despesas Correntes
			175.207	175.207		Investimentos
	0	2.69	375.208	375.208		
			200.001	200.001		Outras Despesas Correntes
			175.207	175.207		Investimentos
16000 - Secretaria de Estado da Segurança Pública			3.301.299.861	3.301.299.861		
			2.348.079.387	2.348.079.387		Pessoal e Encargos Sociais
			652.538.718	652.538.718		Outras Despesas Correntes
			300.681.756	300.681.756		Investimentos
	0	1.00	2.570.146.348	2.570.146.348		
			2.081.118.348	2.081.118.348		Pessoal e Encargos Sociais
			301.859.797	301.859.797		Outras Despesas Correntes
			187.168.203	187.168.203		Investimentos
	0	1.11	566.713.776	566.713.776		
			232.616.317	232.616.317		Pessoal e Encargos Sociais
			304.225.616	304.225.616		Outras Despesas Correntes



**Demonstrativo da Despesa dos Orçamentos Fiscal
e da Seguridade Social por Poder e Órgão
Recursos Todas as Fontes
Recursos de Todas as Fontes
Ano Base: 2022**

Em R\$ 1,00

PODER E ÓRGÃO	ID	FR	TOTAL	FISCAL	SEG. SOCIAL	GRUPO DA DESPESA
			29.871.843	29.871.843		Investimentos
	0	1.31	34.294.722	34.294.722		
			34.294.722	34.294.722		Pessoal e Encargos Sociais
	0	2.19	5.773.240	5.773.240		
			50.000	50.000		Pessoal e Encargos Sociais
			3.074.328	3.074.328		Outras Despesas Correntes
			2.648.912	2.648.912		Investimentos
	0	2.28	51.652.310	51.652.310		
			886.729	886.729		Outras Despesas Correntes
			50.765.581	50.765.581		Investimentos
	0	2.29	17.616.759	17.616.759		
			5.285.028	5.285.028		Outras Despesas Correntes
			12.331.731	12.331.731		Investimentos
	0	2.34	860.000	860.000		
			144.000	144.000		Outras Despesas Correntes
			716.000	716.000		Investimentos
	0	2.40	1.475.432	1.475.432		
			1.474.340	1.474.340		Outras Despesas Correntes
			1.092	1.092		Investimentos
	0	2.60	8.745	8.745		
			8.745	8.745		Outras Despesas Correntes
	0	2.61	24.594.600	24.594.600		
			24.594.600	24.594.600		Outras Despesas Correntes
	0	2.69	27.455.087	27.455.087		
			10.752.427	10.752.427		Outras Despesas Correntes



**Demonstrativo da Despesa dos Orçamentos Fiscal
e da Seguridade Social por Poder e Órgão
Recursos Todas as Fontes
Recursos de Todas as Fontes
Ano Base: 2022**

Em R\$ 1,00

PODER E ÓRGÃO	ID	FR	TOTAL	FISCAL	SEG. SOCIAL	GRUPO DA DESPESA
			16.702.660	16.702.660		Investimentos
	0	2.85	708.842	708.842		
			233.108	233.108		Outras Despesas Correntes
			475.734	475.734		Investimentos
16084 - Fundo de Melhoria da Polícia Civil			866.490.890	866.490.890		
			636.732.924	636.732.924		Pessoal e Encargos Sociais
			191.967.966	191.967.966		Outras Despesas Correntes
			37.790.000	37.790.000		Investimentos
	0	1.00	713.636.588	713.636.588		
			597.546.588	597.546.588		Pessoal e Encargos Sociais
			82.000.000	82.000.000		Outras Despesas Correntes
			34.090.000	34.090.000		Investimentos
	0	1.11	149.889.462	149.889.462		
			39.186.336	39.186.336		Pessoal e Encargos Sociais
			108.803.126	108.803.126		Outras Despesas Correntes
			1.900.000	1.900.000		Investimentos
	0	2.28	1.439.543	1.439.543		
			439.543	439.543		Outras Despesas Correntes
			1.000.000	1.000.000		Investimentos
	0	2.34	300.000	300.000		
			300.000	300.000		Investimentos
	0	2.60	8.745	8.745		
			8.745	8.745		Outras Despesas Correntes
	0	2.69	1.171.451	1.171.451		
			671.451	671.451		Outras Despesas Correntes
			500.000	500.000		Investimentos



**Demonstrativo da Despesa dos Orçamentos Fiscal
e da Seguridade Social por Poder e Órgão
Recursos Todas as Fontes
Recursos de Todas as Fontes
Ano Base: 2022**

Em R\$ 1,00

PODER E ÓRGÃO	ID	FR	TOTAL	FISCAL	SEG. SOCIAL	GRUPO DA DESPESA
16085 - Fundo de Melhoria do Corpo de Bombeiros Militar	0	2.85	45.101	45.101		
			45.101	45.101		Outras Despesas Correntes
			516.549.602	516.549.602		
			368.021.084	368.021.084		Pessoal e Encargos Sociais
			64.152.891	64.152.891		Outras Despesas Correntes
			84.375.627	84.375.627		Investimentos
	0	1.00	434.862.081	434.862.081		
			343.451.081	343.451.081		Pessoal e Encargos Sociais
			21.411.000	21.411.000		Outras Despesas Correntes
			70.000.000	70.000.000		Investimentos
	0	1.11	52.461.314	52.461.314		
			24.570.003	24.570.003		Pessoal e Encargos Sociais
			18.147.291	18.147.291		Outras Despesas Correntes
9.744.020			9.744.020		Investimentos	
0	2.28	3.880.699	3.880.699			
		3.880.699	3.880.699		Investimentos	
0	2.34	200.000	200.000			
		200.000	200.000		Investimentos	
0	2.61	24.594.600	24.594.600			
		24.594.600	24.594.600		Outras Despesas Correntes	
0	2.69	550.908	550.908			
		550.908	550.908		Investimentos	
16090 - Fundo Estadual de Segurança Pública - FESP-SC			17.975.758	17.975.758		



**Demonstrativo da Despesa dos Orçamentos Fiscal
e da Seguridade Social por Poder e Órgão
Recursos Todas as Fontes
Recursos de Todas as Fontes
Ano Base: 2022**

Em R\$ 1,00

PODER E ÓRGÃO	ID	FR	TOTAL	FISCAL	SEG. SOCIAL	GRUPO DA DESPESA
			5.392.727	5.392.727		Outras Despesas Correntes
			12.583.031	12.583.031		Investimentos
	0	2.29	17.616.759	17.616.759		
			5.285.028	5.285.028		Outras Despesas Correntes
			12.331.731	12.331.731		Investimentos
	0	2.85	358.999	358.999		
			107.699	107.699		Outras Despesas Correntes
			251.300	251.300		Investimentos
16091 - Fundo para Melhoria da Segurança Pública			130.114.977	130.114.977		
			18.100.916	18.100.916		Pessoal e Encargos Sociais
			31.645.460	31.645.460		Outras Despesas Correntes
			80.368.601	80.368.601		Investimentos
	0	1.00	30.772.458	30.772.458		
			300.000	300.000		Outras Despesas Correntes
			30.472.458	30.472.458		Investimentos
	0	1.11	53.417.312	53.417.312		
			18.100.916	18.100.916		Pessoal e Encargos Sociais
			31.142.208	31.142.208		Outras Despesas Correntes
			4.174.188	4.174.188		Investimentos
	0	2.28	45.693.230	45.693.230		
			45.693.230	45.693.230		Investimentos
	0	2.40	1.092	1.092		
			1.092	1.092		Investimentos
	0	2.69	203.252	203.252		
			203.252	203.252		Outras Despesas Correntes



**Demonstrativo da Despesa dos Orçamentos Fiscal
e da Seguridade Social por Poder e Órgão
Recursos Todas as Fontes
Recursos de Todas as Fontes
Ano Base: 2022**

Em R\$ 1,00

PODER E ÓRGÃO	ID	FR	TOTAL	FISCAL	SEG. SOCIAL	GRUPO DA DESPESA
	0	2.85	27.633	27.633		
			27.633	27.633		Investimentos
16097 - Fundo de Melhoria da Polícia Militar			1.549.262.653	1.549.262.653		
			1.136.715.161	1.136.715.161		Pessoal e Encargos Sociais
			332.142.995	332.142.995		Outras Despesas Correntes
			80.404.497	80.404.497		Investimentos
	0	1.00	1.233.717.316	1.233.717.316		
			987.370.439	987.370.439		Pessoal e Encargos Sociais
			193.741.132	193.741.132		Outras Despesas Correntes
			52.605.745	52.605.745		Investimentos
	0	1.11	247.317.612	247.317.612		
			115.000.000	115.000.000		Pessoal e Encargos Sociais
			123.303.977	123.303.977		Outras Despesas Correntes
			9.013.635	9.013.635		Investimentos
	0	1.31	34.294.722	34.294.722		
			34.294.722	34.294.722		Pessoal e Encargos Sociais
	0	2.19	5.773.240	5.773.240		
			50.000	50.000		Pessoal e Encargos Sociais
			3.074.328	3.074.328		Outras Despesas Correntes
			2.648.912	2.648.912		Investimentos
	0	2.28	638.838	638.838		
			447.186	447.186		Outras Despesas Correntes
			191.652	191.652		Investimentos
	0	2.34	240.000	240.000		
			144.000	144.000		Outras Despesas Correntes
			96.000	96.000		Investimentos



**Demonstrativo da Despesa dos Orçamentos Fiscal
e da Seguridade Social por Poder e Órgão
Recursos Todas as Fontes
Recursos de Todas as Fontes
Ano Base: 2022**

Em R\$ 1,00

PODER E ÓRGÃO	ID	FR	TOTAL	FISCAL	SEG. SOCIAL	GRUPO DA DESPESA
	0	2.40	1.474.340	1.474.340		
			1.474.340	1.474.340		Outras Despesas Correntes
	0	2.69	25.529.476	25.529.476		
			9.877.724	9.877.724		Outras Despesas Correntes
			15.651.752	15.651.752		Investimentos
	0	2.85	277.109	277.109		
			80.308	80.308		Outras Despesas Correntes
			196.801	196.801		Investimentos
16099 - Fundo de Melhoria da Perícia Oficial - FUMPOF			220.905.981	220.905.981		
			188.509.302	188.509.302		Pessoal e Encargos Sociais
			27.236.679	27.236.679		Outras Despesas Correntes
			5.160.000	5.160.000		Investimentos
	0	1.00	157.157.905	157.157.905		
			152.750.240	152.750.240		Pessoal e Encargos Sociais
			4.407.665	4.407.665		Outras Despesas Correntes
	0	1.11	63.628.076	63.628.076		
			35.759.062	35.759.062		Pessoal e Encargos Sociais
			22.829.014	22.829.014		Outras Despesas Correntes
			5.040.000	5.040.000		Investimentos
	0	2.34	120.000	120.000		
			120.000	120.000		Investimentos
26000 - Secretaria de Estado do Desenvolvimento Social			148.891.520	7.367.743	141.523.777	
			13.700.253	3.764.733	9.935.520	Pessoal e Encargos Sociais
			50.433.934	3.603.010	46.830.924	Outras Despesas Correntes
			84.757.333		84.757.333	Investimentos



**Demonstrativo da Despesa dos Orçamentos Fiscal
e da Seguridade Social por Poder e Órgão
Recursos Todas as Fontes
Recursos de Todas as Fontes
Ano Base: 2022**

Em R\$ 1,00

PODER E ÓRGÃO	ID	FR	TOTAL	FISCAL	SEG. SOCIAL	GRUPO DA DESPESA
	0	1.00	35.850.244	4.001.884	31.848.360	
			13.700.253	3.764.733	9.935.520	Pessoal e Encargos Sociais
			15.007.658	237.151	14.770.507	Outras Despesas Correntes
			7.142.333		7.142.333	Investimentos
	0	2.25	155.650		155.650	
			155.650		155.650	Outras Despesas Correntes
	0	2.40	10.189	10.189		
			10.189	10.189		Outras Despesas Correntes
	0	2.60	30.000.137	137	30.000.000	
			137	137		Outras Despesas Correntes
			30.000.000		30.000.000	Investimentos
	0	2.61	55.000.000		55.000.000	
			19.000.000		19.000.000	Outras Despesas Correntes
			36.000.000		36.000.000	Investimentos
	0	2.69	24.661.467	161.467	24.500.000	
			13.046.467	161.467	12.885.000	Outras Despesas Correntes
			11.615.000		11.615.000	Investimentos
	0	2.80	75.337	75.337		
			75.337	75.337		Outras Despesas Correntes
	0	2.85	26.675	6.908	19.767	
			26.675	6.908	19.767	Outras Despesas Correntes
	0	2.98	1.090.676	1.090.676		
			1.090.676	1.090.676		Outras Despesas Correntes
	0	2.99	2.021.145	2.021.145		
			2.021.145	2.021.145		Outras Despesas Correntes



**Demonstrativo da Despesa dos Orçamentos Fiscal
e da Seguridade Social por Poder e Órgão
Recursos Todas as Fontes
Recursos de Todas as Fontes
Ano Base: 2022**

Em R\$ 1,00

PODER E ÓRGÃO	ID	FR	TOTAL	FISCAL	SEG. SOCIAL	GRUPO DA DESPESA
26001 - Secretaria de Estado do Desenvolvimento Social			101.352.263		101.352.263	
			9.935.520		9.935.520	Pessoal e Encargos Sociais
			14.274.410		14.274.410	Outras Despesas Correntes
			77.142.333		77.142.333	Investimentos
	0	1.00	31.352.263		31.352.263	
			9.935.520		9.935.520	Pessoal e Encargos Sociais
			14.274.410		14.274.410	Outras Despesas Correntes
			7.142.333		7.142.333	Investimentos
	0	2.60	30.000.000		30.000.000	
			30.000.000		30.000.000	Investimentos
	0	2.61	30.000.000		30.000.000	
			30.000.000		30.000.000	Investimentos
	0	2.69	10.000.000		10.000.000	
			10.000.000		10.000.000	Investimentos
	26022 - Companhia de Habitação do Estado de Santa Catarina S.A.			7.367.743	7.367.743	
			3.764.733	3.764.733		Pessoal e Encargos Sociais
			3.603.010	3.603.010		Outras Despesas Correntes
0		1.00	4.001.884	4.001.884		
			3.764.733	3.764.733		Pessoal e Encargos Sociais
			237.151	237.151		Outras Despesas Correntes
0		2.40	10.189	10.189		
			10.189	10.189		Outras Despesas Correntes
0		2.60	137		137	



**Demonstrativo da Despesa dos Orçamentos Fiscal
e da Seguridade Social por Poder e Órgão
Recursos Todas as Fontes
Recursos de Todas as Fontes
Ano Base: 2022**

Em R\$ 1,00

PODER E ÓRGÃO	ID	FR	TOTAL	FISCAL	SEG. SOCIAL	GRUPO DA DESPESA
			137	137		Outras Despesas Correntes
	0	2.69	161.467	161.467		
			161.467	161.467		Outras Despesas Correntes
	0	2.80	75.337	75.337		
			75.337	75.337		Outras Despesas Correntes
	0	2.85	6.908	6.908		
			6.908	6.908		Outras Despesas Correntes
	0	2.98	1.090.676	1.090.676		
			1.090.676	1.090.676		Outras Despesas Correntes
	0	2.99	2.021.145	2.021.145		
			2.021.145	2.021.145		Outras Despesas Correntes
26093 - Fundo Estadual de Assistência Social			25.671.514		25.671.514	
			19.671.514		19.671.514	Outras Despesas Correntes
			6.000.000		6.000.000	Investimentos
	0	1.00	496.097		496.097	
			496.097		496.097	Outras Despesas Correntes
	0	2.25	155.650		155.650	
			155.650		155.650	Outras Despesas Correntes
	0	2.61	25.000.000		25.000.000	
			19.000.000		19.000.000	Outras Despesas Correntes
			6.000.000		6.000.000	Investimentos
	0	2.85	19.767		19.767	
			19.767		19.767	Outras Despesas Correntes



**Demonstrativo da Despesa dos Orçamentos Fiscal
e da Seguridade Social por Poder e Órgão
Recursos Todas as Fontes
Recursos de Todas as Fontes
Ano Base: 2022**

Em R\$ 1,00

PODER E ÓRGÃO	ID	FR	TOTAL	FISCAL	SEG. SOCIAL	GRUPO DA DESPESA
26098 - Fundo Estadual do Idoso			2.500.000		2.500.000	
			2.085.000		2.085.000	Outras Despesas Correntes
			415.000		415.000	Investimentos
	0	2.69	2.500.000		2.500.000	
			2.085.000		2.085.000	Outras Despesas Correntes
			415.000		415.000	Investimentos
26099 - Fundo para a Infância e Adolescência			12.000.000		12.000.000	
			10.800.000		10.800.000	Outras Despesas Correntes
			1.200.000		1.200.000	Investimentos
	0	2.69	12.000.000		12.000.000	
			10.800.000		10.800.000	Outras Despesas Correntes
			1.200.000		1.200.000	Investimentos
27000 - Secretaria de Estado do Desenvolvimento Econômico Sustentável			298.088.957	298.088.957		
			104.465.455	104.465.455		Pessoal e Encargos Sociais
			171.523.214	171.523.214		Outras Despesas Correntes
			22.100.288	22.100.288		Investimentos
	0	1.00	150.758.198	150.758.198		
			57.592.111	57.592.111		Pessoal e Encargos Sociais
			87.745.063	87.745.063		Outras Despesas Correntes
			5.421.024	5.421.024		Investimentos
	0	1.22	13.642.168	13.642.168		
			12.642.168	12.642.168		Outras Despesas Correntes
			1.000.000	1.000.000		Investimentos
	0	1.29	5.411.421	5.411.421		
		40.000	40.000		Pessoal e Encargos Sociais	
		3.708.672	3.708.672		Outras Despesas Correntes	



**Demonstrativo da Despesa dos Orçamentos Fiscal
e da Seguridade Social por Poder e Órgão
Recursos Todas as Fontes
Recursos de Todas as Fontes
Ano Base: 2022**

Em R\$ 1,00

PODER E ÓRGÃO	ID	FR	TOTAL	FISCAL	SEG. SOCIAL	GRUPO DA DESPESA
			1.662.749	1.662.749		Investimentos
	0	1.60	7.800.000	7.800.000		
			7.800.000	7.800.000		Outras Despesas Correntes
	0	2.19	53.076.940	53.076.940		
			24.381.883	24.381.883		Pessoal e Encargos Sociais
			24.333.793	24.333.793		Outras Despesas Correntes
			4.361.264	4.361.264		Investimentos
	0	2.28	29.526.462	29.526.462		
			11.659.600	11.659.600		Pessoal e Encargos Sociais
			14.701.775	14.701.775		Outras Despesas Correntes
			3.165.087	3.165.087		Investimentos
	0	2.40	22.764.679	22.764.679		
			10.762.773	10.762.773		Pessoal e Encargos Sociais
			11.428.193	11.428.193		Outras Despesas Correntes
			573.713	573.713		Investimentos
	0	2.69	14.482.222	14.482.222		
			8.628.271	8.628.271		Outras Despesas Correntes
			5.853.951	5.853.951		Investimentos
	0	2.85	626.867	626.867		
			29.088	29.088		Pessoal e Encargos Sociais
			535.279	535.279		Outras Despesas Correntes
			62.500	62.500		Investimentos
27001 - Secretaria de Estado do Desenvolvimento Econômico Sustentável			43.740.484	43.740.484		
			18.364.446	18.364.446		Pessoal e Encargos Sociais
			24.611.038	24.611.038		Outras Despesas Correntes
			765.000	765.000		Investimentos



**Demonstrativo da Despesa dos Orçamentos Fiscal
e da Seguridade Social por Poder e Órgão
Recursos Todas as Fontes
Recursos de Todas as Fontes
Ano Base: 2022**

Em R\$ 1,00

PODER E ÓRGÃO	ID	FR	TOTAL	FISCAL	SEG. SOCIAL	GRUPO DA DESPESA	
27021 - Instituto do Meio Ambiente do Estado de Santa Catarina - IMA	0	1.00	32.091.157	32.091.157			
			18.324.446	18.324.446		Pessoal e Encargos Sociais	
			13.671.711	13.671.711		Outras Despesas Correntes	
			95.000	95.000		Investimentos	
	0	1.29	3.849.327	3.849.327			
			40.000	40.000		Pessoal e Encargos Sociais	
			3.139.327	3.139.327		Outras Despesas Correntes	
			670.000	670.000		Investimentos	
	0	1.60	7.800.000	7.800.000			
			7.800.000	7.800.000		Outras Despesas Correntes	
	76.665.675			76.665.675	76.665.675		
		0	1.00	46.909.591	46.909.591		Pessoal e Encargos Sociais
				22.494.882	22.494.882		Outras Despesas Correntes
	7.261.202			7.261.202		Investimentos	
	0	1.00	37.165.371	37.165.371			
			34.710.708	34.710.708		Pessoal e Encargos Sociais	
			2.429.663	2.429.663		Outras Despesas Correntes	
			25.000	25.000		Investimentos	
	0	2.19	30.497.207	30.497.207			
			12.198.883	12.198.883		Pessoal e Encargos Sociais	
			15.149.945	15.149.945		Outras Despesas Correntes	
			3.148.379	3.148.379		Investimentos	
	0	2.69	8.522.499	8.522.499			
			4.434.676	4.434.676		Outras Despesas Correntes	
4.087.823			4.087.823		Investimentos		



**Demonstrativo da Despesa dos Orçamentos Fiscal
e da Seguridade Social por Poder e Órgão
Recursos Todas as Fontes
Recursos de Todas as Fontes
Ano Base: 2022**

Em R\$ 1,00

PODER E ÓRGÃO	ID	FR	TOTAL	FISCAL	SEG. SOCIAL	GRUPO DA DESPESA
	0	2.85	480.598	480.598		
			480.598	480.598		Outras Despesas Correntes
27023 - Junta Comercial do Estado de Santa Catarina			22.530.679	22.530.679		
			10.762.773	10.762.773		Pessoal e Encargos Sociais
			11.228.193	11.228.193		Outras Despesas Correntes
			539.713	539.713		Investimentos
	0	2.40	22.530.679	22.530.679		
			10.762.773	10.762.773		Pessoal e Encargos Sociais
			11.228.193	11.228.193		Outras Despesas Correntes
			539.713	539.713		Investimentos
27024 - Fundação de Amparo à Pesquisa e Inovação do Estado de Santa Catarina			83.944.535	83.944.535		
			3.046.957	3.046.957		Pessoal e Encargos Sociais
			70.538.585	70.538.585		Outras Despesas Correntes
			10.358.993	10.358.993		Investimentos
	0	1.00	69.751.670	69.751.670		
			3.046.957	3.046.957		Pessoal e Encargos Sociais
			61.403.689	61.403.689		Outras Despesas Correntes
			5.301.024	5.301.024		Investimentos
	0	1.29	1.562.094	1.562.094		
			569.345	569.345		Outras Despesas Correntes
			992.749	992.749		Investimentos
	0	2.28	8.236.862	8.236.862		
			5.271.775	5.271.775		Outras Despesas Correntes
			2.965.087	2.965.087		Investimentos
	0	2.69	4.281.228	4.281.228		
			3.243.595	3.243.595		Outras Despesas Correntes



**Demonstrativo da Despesa dos Orçamentos Fiscal
e da Seguridade Social por Poder e Órgão
Recursos Todas as Fontes
Recursos de Todas as Fontes
Ano Base: 2022**

Em R\$ 1,00

PODER E ÓRGÃO	ID	FR	TOTAL	FISCAL	SEG. SOCIAL	GRUPO DA DESPESA
			1.037.633	1.037.633		Investimentos
	0	2.85	112.681	112.681		
			50.181	50.181		Outras Despesas Correntes
			62.500	62.500		Investimentos
27025 - Instituto de Metrologia de Santa Catarina			23.068.688	23.068.688		
			13.198.688	13.198.688		Pessoal e Encargos Sociais
			9.670.000	9.670.000		Outras Despesas Correntes
			200.000	200.000		Investimentos
	0	1.00	1.750.000	1.750.000		
			1.510.000	1.510.000		Pessoal e Encargos Sociais
			240.000	240.000		Outras Despesas Correntes
	0	2.28	21.289.600	21.289.600		
			11.659.600	11.659.600		Pessoal e Encargos Sociais
			9.430.000	9.430.000		Outras Despesas Correntes
			200.000	200.000		Investimentos
	0	2.85	29.088	29.088		
			29.088	29.088		Pessoal e Encargos Sociais
27029 - Agência de Regulação de Serviços Públicos de Santa Catarina			19.256.174	19.256.174		
			12.183.000	12.183.000		Pessoal e Encargos Sociais
			5.993.174	5.993.174		Outras Despesas Correntes
			1.080.000	1.080.000		Investimentos
	0	2.19	19.251.674	19.251.674		
			12.183.000	12.183.000		Pessoal e Encargos Sociais
			5.988.674	5.988.674		Outras Despesas Correntes
			1.080.000	1.080.000		Investimentos



**Demonstrativo da Despesa dos Orçamentos Fiscal
e da Seguridade Social por Poder e Órgão
Recursos Todas as Fontes
Recursos de Todas as Fontes
Ano Base: 2022**

Em R\$ 1,00

PODER E ÓRGÃO	ID	FR	TOTAL	FISCAL	SEG. SOCIAL	GRUPO DA DESPESA
	0	2.85	4.500 4.500	4.500 4.500		Outras Despesas Correntes
27091 - Fundo Especial de Proteção ao Meio Ambiente			1.678.495 950.000 728.495	1.678.495 950.000 728.495		Outras Despesas Correntes Investimentos
	0	2.69	1.678.495 950.000 728.495	1.678.495 950.000 728.495		Outras Despesas Correntes Investimentos
27092 - Fundo Estadual de Recursos Hídricos			23.876.168 22.842.168 1.034.000	23.876.168 22.842.168 1.034.000		Outras Despesas Correntes Investimentos
	0	1.00	10.000.000 10.000.000	10.000.000 10.000.000		Outras Despesas Correntes
	0	1.22	13.642.168 12.642.168 1.000.000	13.642.168 12.642.168 1.000.000		Outras Despesas Correntes Investimentos
	0	2.40	234.000 200.000 34.000	234.000 200.000 34.000		Outras Despesas Correntes Investimentos
27095 - Fundo Catarinense de Mudanças Climáticas			3.328.059 3.195.174 132.885	3.328.059 3.195.174 132.885		Outras Despesas Correntes Investimentos
	0	2.19	3.328.059 3.195.174 132.885	3.328.059 3.195.174 132.885		Outras Despesas Correntes Investimentos



**Demonstrativo da Despesa dos Orçamentos Fiscal
e da Seguridade Social por Poder e Órgão
Recursos Todas as Fontes
Recursos de Todas as Fontes
Ano Base: 2022**

Em R\$ 1,00

PODER E ÓRGÃO	ID	FR	TOTAL	FISCAL	SEG. SOCIAL	GRUPO DA DESPESA	
41000 - Gabinete do Governador do Estado			1.036.411.536	1.036.411.536			
			273.912.709	273.912.709		Pessoal e Encargos Sociais	
			453.834.319	453.834.319		Outras Despesas Correntes	
			308.664.508	308.664.508		Investimentos	
		0	1.00	535.950.935	535.950.935		
				258.669.578	258.669.578		Pessoal e Encargos Sociais
				243.057.971	243.057.971		Outras Despesas Correntes
				34.223.386	34.223.386		Investimentos
		0	1.11	113.155.328	113.155.328		
				15.243.131	15.243.131		Pessoal e Encargos Sociais
				91.987.962	91.987.962		Outras Despesas Correntes
				5.924.235	5.924.235		Investimentos
		0	1.28	11.493.189	11.493.189		
				11.493.189	11.493.189		Investimentos
		0	1.29	10.000.000	10.000.000		
				10.000.000	10.000.000		Investimentos
		0	1.69	25.087.981	25.087.981		
				24.487.981	24.487.981		Outras Despesas Correntes
				600.000	600.000		Investimentos
		0	2.28	5.900.000	5.900.000		
				4.000.000	4.000.000		Outras Despesas Correntes
				1.900.000	1.900.000		Investimentos
		0	2.29	6.500.000	6.500.000		
				6.200.000	6.200.000		Outras Despesas Correntes
			300.000	300.000		Investimentos	
	0	2.32	675.435	675.435			



**Demonstrativo da Despesa dos Orçamentos Fiscal
e da Seguridade Social por Poder e Órgão
Recursos Todas as Fontes
Recursos de Todas as Fontes
Ano Base: 2022**

Em R\$ 1,00

PODER E ÓRGÃO	ID	FR	TOTAL	FISCAL	SEG. SOCIAL	GRUPO DA DESPESA
			675.435	675.435		Outras Despesas Correntes
	0	2.40	457.380	457.380		
			450.000	450.000		Outras Despesas Correntes
			7.380	7.380		Investimentos
	0	2.60	1.217.031	1.217.031		
			1.068.250	1.068.250		Outras Despesas Correntes
			148.781	148.781		Investimentos
	0	2.61	261.954.504	261.954.504		
			24.600.000	24.600.000		Outras Despesas Correntes
			237.354.504	237.354.504		Investimentos
	0	2.69	63.653.735	63.653.735		
			57.040.702	57.040.702		Outras Despesas Correntes
			6.613.033	6.613.033		Investimentos
	0	2.85	366.018	366.018		
			266.018	266.018		Outras Despesas Correntes
			100.000	100.000		Investimentos
41001 - Casa Civil			103.295.268	103.295.268		
			31.969.898	31.969.898		Pessoal e Encargos Sociais
			71.014.370	71.014.370		Outras Despesas Correntes
			311.000	311.000		Investimentos
	0	1.00	103.295.268	103.295.268		
			31.969.898	31.969.898		Pessoal e Encargos Sociais
			71.014.370	71.014.370		Outras Despesas Correntes
			311.000	311.000		Investimentos
41002 - Procuradoria Geral do Estado			213.628.522	213.628.522		
			169.247.116	169.247.116		Pessoal e Encargos Sociais



**Demonstrativo da Despesa dos Orçamentos Fiscal
e da Seguridade Social por Poder e Órgão
Recursos Todas as Fontes
Recursos de Todas as Fontes
Ano Base: 2022**

Em R\$ 1,00

PODER E ÓRGÃO	ID	FR	TOTAL	FISCAL	SEG. SOCIAL	GRUPO DA DESPESA
			44.381.406	44.381.406		Outras Despesas Correntes
	0	1.00	213.628.522	213.628.522		
			169.247.116	169.247.116		Pessoal e Encargos Sociais
			44.381.406	44.381.406		Outras Despesas Correntes
41006 - Defesa Civil			11.493.189	11.493.189		
			11.493.189	11.493.189		Investimentos
	0	1.28	11.493.189	11.493.189		
			11.493.189	11.493.189		Investimentos
41007 - Controladoria-Geral do Estado			34.197.049	34.197.049		
			26.684.776	26.684.776		Pessoal e Encargos Sociais
			6.851.272	6.851.272		Outras Despesas Correntes
			661.001	661.001		Investimentos
	0	1.00	34.197.049	34.197.049		
			26.684.776	26.684.776		Pessoal e Encargos Sociais
			6.851.272	6.851.272		Outras Despesas Correntes
			661.001	661.001		Investimentos
41008 - Superintendência de Des. da Região Metropolitana da Grande Florianópolis			4.078.731	4.078.731		
			431.808	431.808		Pessoal e Encargos Sociais
			2.255.455	2.255.455		Outras Despesas Correntes
			1.391.468	1.391.468		Investimentos
	0	1.00	4.078.731	4.078.731		
			431.808	431.808		Pessoal e Encargos Sociais
			2.255.455	2.255.455		Outras Despesas Correntes
			1.391.468	1.391.468		Investimentos
41009 - Fundação Catarinense de Cultura			101.030.437	101.030.437		



**Demonstrativo da Despesa dos Orçamentos Fiscal
e da Seguridade Social por Poder e Órgão
Recursos Todas as Fontes
Recursos de Todas as Fontes
Ano Base: 2022**

Em R\$ 1,00

PODER E ÓRGÃO	ID	FR	TOTAL	FISCAL	SEG. SOCIAL	GRUPO DA DESPESA
			16.031.965	16.031.965		Pessoal e Encargos Sociais
			61.482.961	61.482.961		Outras Despesas Correntes
			23.515.511	23.515.511		Investimentos
	0	1.00	55.570.806	55.570.806		
			16.031.965	16.031.965		Pessoal e Encargos Sociais
			35.588.841	35.588.841		Outras Despesas Correntes
			3.950.000	3.950.000		Investimentos
	0	2.40	457.380	457.380		
			450.000	450.000		Outras Despesas Correntes
			7.380	7.380		Investimentos
	0	2.60	673.131	673.131		
			615.000	615.000		Outras Despesas Correntes
			58.131	58.131		Investimentos
	0	2.61	44.000.000	44.000.000		
			24.600.000	24.600.000		Outras Despesas Correntes
			19.400.000	19.400.000		Investimentos
	0	2.85	329.120	329.120		
			229.120	229.120		Outras Despesas Correntes
			100.000	100.000		Investimentos
41010 - Fundação Catarinense de Esporte			55.155.425	55.155.425		
			8.036.695	8.036.695		Pessoal e Encargos Sociais
			32.218.730	32.218.730		Outras Despesas Correntes
			14.900.000	14.900.000		Investimentos
	0	1.00	38.655.425	38.655.425		
			8.036.695	8.036.695		Pessoal e Encargos Sociais
			26.018.730	26.018.730		Outras Despesas Correntes
			4.600.000	4.600.000		Investimentos



**Demonstrativo da Despesa dos Orçamentos Fiscal
e da Seguridade Social por Poder e Órgão
Recursos Todas as Fontes
Recursos de Todas as Fontes
Ano Base: 2022**

Em R\$ 1,00

PODER E ÓRGÃO	ID	FR	TOTAL	FISCAL	SEG. SOCIAL	GRUPO DA DESPESA
41011 - Agência de Desenvolvimento do Turismo de Santa Catarina	0	2.29	6.500.000	6.500.000		
			6.200.000	6.200.000		Outras Despesas Correntes
			300.000	300.000		Investimentos
	0	2.61	10.000.000	10.000.000		
			10.000.000	10.000.000		Investimentos
			34.318.041	34.318.041		
			6.267.320	6.267.320		Pessoal e Encargos Sociais
			17.960.071	17.960.071		Outras Despesas Correntes
			10.090.650	10.090.650		Investimentos
	0	1.00	23.743.061	23.743.061		
			6.267.320	6.267.320		Pessoal e Encargos Sociais
			17.475.741	17.475.741		Outras Despesas Correntes
0	1.29	10.000.000	10.000.000			
		10.000.000	10.000.000		Investimentos	
0	2.60	543.900	543.900			
		453.250	453.250		Outras Despesas Correntes	
		90.650	90.650		Investimentos	
0	2.69	31.080	31.080			
		31.080	31.080		Outras Despesas Correntes	
41012 - Departamento Estadual de Transito			154.284.363	154.284.363		
			8.229.479	8.229.479		Pessoal e Encargos Sociais
			142.586.272	142.586.272		Outras Despesas Correntes
			3.468.612	3.468.612		Investimentos
	0	1.11	98.166.382	98.166.382		



**Demonstrativo da Despesa dos Orçamentos Fiscal
e da Seguridade Social por Poder e Órgão
Recursos Todas as Fontes
Recursos de Todas as Fontes
Ano Base: 2022**

Em R\$ 1,00

PODER E ÓRGÃO	ID	FR	TOTAL	FISCAL	SEG. SOCIAL	GRUPO DA DESPESA
			8.229.479	8.229.479		Pessoal e Encargos Sociais
			89.088.579	89.088.579		Outras Despesas Correntes
			848.324	848.324		Investimentos
	0	1.69	25.087.981	25.087.981		
			24.487.981	24.487.981		Outras Despesas Correntes
			600.000	600.000		Investimentos
	0	2.28	5.900.000	5.900.000		
			4.000.000	4.000.000		Outras Despesas Correntes
			1.900.000	1.900.000		Investimentos
	0	2.69	25.130.000	25.130.000		
			25.009.712	25.009.712		Outras Despesas Correntes
			120.288	120.288		Investimentos
41091 - Fundo Especial de Estudos Jurídicos e de Reaparelhamento			38.492.655	38.492.655		
			31.999.910	31.999.910		Outras Despesas Correntes
			6.492.745	6.492.745		Investimentos
	0	2.69	38.492.655	38.492.655		
			31.999.910	31.999.910		Outras Despesas Correntes
			6.492.745	6.492.745		Investimentos
41092 - Fundo Estadual de Defesa Civil			108.483.352	108.483.352		
			7.013.652	7.013.652		Pessoal e Encargos Sociais
			43.083.872	43.083.872		Outras Despesas Correntes
			58.385.828	58.385.828		Investimentos
	0	1.00	62.782.073	62.782.073		
			39.472.156	39.472.156		Outras Despesas Correntes
			23.309.917	23.309.917		Investimentos



**Demonstrativo da Despesa dos Orçamentos Fiscal
e da Seguridade Social por Poder e Órgão
Recursos Todas as Fontes
Recursos de Todas as Fontes
Ano Base: 2022**

Em R\$ 1,00

PODER E ÓRGÃO	ID	FR	TOTAL	FISCAL	SEG. SOCIAL	GRUPO DA DESPESA
	0	1.11	14.988.946	14.988.946		
			7.013.652	7.013.652		Pessoal e Encargos Sociais
			2.899.383	2.899.383		Outras Despesas Correntes
			5.075.911	5.075.911		Investimentos
	0	2.32	675.435	675.435		
			675.435	675.435		Outras Despesas Correntes
	0	2.61	30.000.000	30.000.000		
			30.000.000	30.000.000		Investimentos
	0	2.85	36.898	36.898		
			36.898	36.898		Outras Despesas Correntes
41094 - Fundo de Desenvolvimento Social			177.954.504	177.954.504		
			177.954.504	177.954.504		Investimentos
	0	2.61	177.954.504	177.954.504		
			177.954.504	177.954.504		Investimentos
43000 - Ministério Público de Contas do Estado de Santa Catarina			26.476.906	26.476.906		
			23.567.552	23.567.552		Pessoal e Encargos Sociais
			2.747.704	2.747.704		Outras Despesas Correntes
			161.650	161.650		Investimentos
	0	1.00	26.476.906	26.476.906		
			23.567.552	23.567.552		Pessoal e Encargos Sociais
			2.747.704	2.747.704		Outras Despesas Correntes
			161.650	161.650		Investimentos
43001 - Ministério Público de Contas do Estado de Santa Catarina			26.476.906	26.476.906		
			23.567.552	23.567.552		Pessoal e Encargos Sociais



**Demonstrativo da Despesa dos Orçamentos Fiscal
e da Seguridade Social por Poder e Órgão
Recursos Todas as Fontes
Recursos de Todas as Fontes
Ano Base: 2022**

Em R\$ 1,00

PODER E ÓRGÃO	ID	FR	TOTAL	FISCAL	SEG. SOCIAL	GRUPO DA DESPESA
			2.747.704	2.747.704		Outras Despesas Correntes
			161.650	161.650		Investimentos
	0	1.00	26.476.906	26.476.906		
			23.567.552	23.567.552		Pessoal e Encargos Sociais
			2.747.704	2.747.704		Outras Despesas Correntes
			161.650	161.650		Investimentos
44000 - Secretaria de Estado da Agricultura, da Pesca e do Desenvolvimento Rural			810.717.288	810.717.288		
			524.202.204	524.202.204		Pessoal e Encargos Sociais
			173.353.386	173.353.386		Outras Despesas Correntes
			92.268.698	92.268.698		Investimentos
			20.893.000	20.893.000		Inversões Financeiras
	0	1.00	689.384.515	689.384.515		
			511.514.204	511.514.204		Pessoal e Encargos Sociais
			100.584.236	100.584.236		Outras Despesas Correntes
			77.286.075	77.286.075		Investimentos
	0	2.19	4.973.137	4.973.137		
			4.787.480	4.787.480		Outras Despesas Correntes
			185.657	185.657		Investimentos
	0	2.28	1.132.732	1.132.732		
			762.692	762.692		Outras Despesas Correntes
			370.040	370.040		Investimentos
	0	2.40	25.419.120	25.419.120		
			23.524.149	23.524.149		Outras Despesas Correntes
			1.894.971	1.894.971		Investimentos
	0	2.60	2.262.385	2.262.385		
			940.430	940.430		Outras Despesas Correntes



**Demonstrativo da Despesa dos Orçamentos Fiscal
e da Seguridade Social por Poder e Órgão
Recursos Todas as Fontes
Recursos de Todas as Fontes
Ano Base: 2022**

Em R\$ 1,00

PODER E ÓRGÃO	ID	FR	TOTAL	FISCAL	SEG. SOCIAL	GRUPO DA DESPESA
			1.321.955	1.321.955		Investimentos
	0	2.66	44.100.000	44.100.000		
			2.688.000	2.688.000		Pessoal e Encargos Sociais
			41.412.000	41.412.000		Outras Despesas Correntes
	0	2.69	1.522.966	1.522.966		
			1.284.966	1.284.966		Outras Despesas Correntes
			238.000	238.000		Inversões Financeiras
	0	2.80	1.000	1.000		
			1.000	1.000		Outras Despesas Correntes
	0	2.85	56.433	56.433		
			56.433	56.433		Outras Despesas Correntes
	0	2.98	11.210.000	11.210.000		
			11.210.000	11.210.000		Investimentos
	0	2.99	30.655.000	30.655.000		
			10.000.000	10.000.000		Pessoal e Encargos Sociais
			20.655.000	20.655.000		Inversões Financeiras
44001 - Secretaria de Estado da Agricultura, da Pesca e do Desenvolvimento Rural			88.578.842	88.578.842		
			4.091.517	4.091.517		Pessoal e Encargos Sociais
			9.275.250	9.275.250		Outras Despesas Correntes
			75.212.075	75.212.075		Investimentos
	0	1.00	84.938.842	84.938.842		
			1.403.517	1.403.517		Pessoal e Encargos Sociais
			8.323.250	8.323.250		Outras Despesas Correntes
			75.212.075	75.212.075		Investimentos



**Demonstrativo da Despesa dos Orçamentos Fiscal
e da Seguridade Social por Poder e Órgão
Recursos Todas as Fontes
Recursos de Todas as Fontes
Ano Base: 2022**

Em R\$ 1,00

PODER E ÓRGÃO	ID	FR	TOTAL	FISCAL	SEG. SOCIAL	GRUPO DA DESPESA	
44022 - Companhia Integrada de Desenvolvimento Agrícola de Santa Catarina	0	2.66	3.640.000	3.640.000			
			2.688.000	2.688.000		Pessoal e Encargos Sociais	
			952.000	952.000		Outras Despesas Correntes	
			248.848.209	248.848.209			
			192.172.349	192.172.349		Pessoal e Encargos Sociais	
			45.935.557	45.935.557		Outras Despesas Correntes	
			10.740.303	10.740.303		Investimentos	
		0	1.00	228.641.293	228.641.293		
	192.172.349			192.172.349		Pessoal e Encargos Sociais	
	36.468.944			36.468.944		Outras Despesas Correntes	
		0	2.19	3.713.137	3.713.137		
	3.527.480			3.527.480		Outras Despesas Correntes	
	185.657			185.657		Investimentos	
		0	2.40	5.092.928	5.092.928		
	4.838.282			4.838.282		Outras Despesas Correntes	
254.646	254.646				Investimentos		
	0	2.60	23.851	23.851			
23.851			23.851		Outras Despesas Correntes		
	0	2.69	1.076.000	1.076.000			
1.076.000			1.076.000		Outras Despesas Correntes		
	0	2.80	1.000	1.000			
1.000			1.000		Outras Despesas Correntes		
	0	2.98	10.300.000	10.300.000			
10.300.000			10.300.000		Investimentos		



**Demonstrativo da Despesa dos Orçamentos Fiscal
e da Seguridade Social por Poder e Órgão
Recursos Todas as Fontes
Recursos de Todas as Fontes
Ano Base: 2022**

Em R\$ 1,00

PODER E ÓRGÃO	ID	FR	TOTAL	FISCAL	SEG. SOCIAL	GRUPO DA DESPESA
44023 - Empresa de Pesquisa Agropecuária e Extensão Rural de Santa Catarina S.A.			409.455.787	409.455.787		
			327.938.338	327.938.338		Pessoal e Encargos Sociais
			76.238.129	76.238.129		Outras Despesas Correntes
			5.279.320	5.279.320		Investimentos
	0	1.00	374.767.380	374.767.380		
			317.938.338	317.938.338		Pessoal e Encargos Sociais
			55.792.042	55.792.042		Outras Despesas Correntes
			1.037.000	1.037.000		Investimentos
	0	2.28	1.132.732	1.132.732		
			762.692	762.692		Outras Despesas Correntes
			370.040	370.040		Investimentos
	0	2.40	20.326.192	20.326.192		
			18.685.867	18.685.867		Outras Despesas Correntes
			1.640.325	1.640.325		Investimentos
	0	2.60	2.238.534	2.238.534		
			916.579	916.579		Outras Despesas Correntes
			1.321.955	1.321.955		Investimentos
	0	2.69	24.516	24.516		
			24.516	24.516		Outras Despesas Correntes
0	2.85	56.433	56.433			
		56.433	56.433		Outras Despesas Correntes	
0	2.98	910.000	910.000			
		910.000	910.000		Investimentos	
0	2.99	10.000.000	10.000.000			
		10.000.000	10.000.000		Pessoal e Encargos Sociais	



**Demonstrativo da Despesa dos Orçamentos Fiscal
e da Seguridade Social por Poder e Órgão
Recursos Todas as Fontes
Recursos de Todas as Fontes
Ano Base: 2022**

Em R\$ 1,00

PODER E ÓRGÃO	ID	FR	TOTAL	FISCAL	SEG. SOCIAL	GRUPO DA DESPESA
44091 - Fundo de Terras do Estado de Santa Catarina			833.000	833.000		
			833.000	833.000		Inversões Financeiras
	0	2.69	238.000	238.000		
			238.000	238.000		Inversões Financeiras
	0	2.99	595.000	595.000		
			595.000	595.000		Inversões Financeiras
44093 - Fundo Estadual de Desenvolvimento Rural			56.132.000	56.132.000		
			35.035.000	35.035.000		Outras Despesas Correntes
			1.037.000	1.037.000		Investimentos
			20.060.000	20.060.000		Inversões Financeiras
	0	1.00	1.037.000	1.037.000		
			1.037.000	1.037.000		Investimentos
	0	2.66	35.000.000	35.000.000		
			35.000.000	35.000.000		Outras Despesas Correntes
	0	2.69	35.000	35.000		
			35.000	35.000		Outras Despesas Correntes
0	2.99	20.060.000	20.060.000			
		20.060.000	20.060.000		Inversões Financeiras	
44094 - Fundo Estadual de Sanidade Animal			6.869.450	6.869.450		
			6.869.450	6.869.450		Outras Despesas Correntes
	0	2.19	1.260.000	1.260.000		
			1.260.000	1.260.000		Outras Despesas Correntes
	0	2.66	5.460.000	5.460.000		



**Demonstrativo da Despesa dos Orçamentos Fiscal
e da Seguridade Social por Poder e Órgão
Recursos Todas as Fontes
Recursos de Todas as Fontes
Ano Base: 2022**

Em R\$ 1,00

PODER E ÓRGÃO	ID	FR	TOTAL	FISCAL	SEG. SOCIAL	GRUPO DA DESPESA
			5.460.000	5.460.000		Outras Despesas Correntes
	0	2.69	149.450	149.450		
			149.450	149.450		Outras Despesas Correntes
45000 - Secretaria de Estado da Educação			5.550.838.962	5.550.838.962		
			3.345.802.771	3.345.802.771		Pessoal e Encargos Sociais
			1.660.735.237	1.660.735.237		Outras Despesas Correntes
			544.300.954	544.300.954		Investimentos
	0	1.00	1.763.485.629	1.763.485.629		
			578.362.484	578.362.484		Pessoal e Encargos Sociais
			813.825.740	813.825.740		Outras Despesas Correntes
			371.297.405	371.297.405		Investimentos
	0	1.20	285.000.000	285.000.000		
			231.000.000	231.000.000		Outras Despesas Correntes
			54.000.000	54.000.000		Investimentos
	0	1.24	80.250.000	80.250.000		
			55.080.000	55.080.000		Outras Despesas Correntes
			25.170.000	25.170.000		Investimentos
	0	1.31	3.241.509.386	3.241.509.386		
			2.766.850.517	2.766.850.517		Pessoal e Encargos Sociais
			400.503.308	400.503.308		Outras Despesas Correntes
			74.155.561	74.155.561		Investimentos
	0	1.40	2.800.000	2.800.000		
			2.800.000	2.800.000		Outras Despesas Correntes
	0	1.85	2.300.158	2.300.158		
			2.100.158	2.100.158		Outras Despesas Correntes
			200.000	200.000		Investimentos



**Demonstrativo da Despesa dos Orçamentos Fiscal
e da Seguridade Social por Poder e Órgão
Recursos Todas as Fontes
Recursos de Todas as Fontes
Ano Base: 2022**

Em R\$ 1,00

PODER E ÓRGÃO	ID	FR	TOTAL	FISCAL	SEG. SOCIAL	GRUPO DA DESPESA
	0	1.86	7.450.178	7.450.178		
			4.000.000	4.000.000		Outras Despesas Correntes
			3.450.178	3.450.178		Investimentos
	0	1.87	3.770.562	3.770.562		
			3.770.562	3.770.562		Outras Despesas Correntes
	0	2.28	6.020.627	6.020.627		
			4.396.836	4.396.836		Outras Despesas Correntes
			1.623.791	1.623.791		Investimentos
	0	2.40	3.763.650	3.763.650		
			576.930	576.930		Pessoal e Encargos Sociais
			3.186.720	3.186.720		Outras Despesas Correntes
	0	2.60	807.000	807.000		
			12.840	12.840		Pessoal e Encargos Sociais
			794.160	794.160		Outras Despesas Correntes
	0	2.65	146.754.019	146.754.019		
			134.400.000	134.400.000		Outras Despesas Correntes
			12.354.019	12.354.019		Investimentos
	0	2.69	304.079	304.079		
			304.079	304.079		Outras Despesas Correntes
	0	2.85	3.573.674	3.573.674		
			3.573.674	3.573.674		Outras Despesas Correntes
	7	1.00	3.050.000	3.050.000		
			1.000.000	1.000.000		Outras Despesas Correntes
			2.050.000	2.050.000		Investimentos



**Demonstrativo da Despesa dos Orçamentos Fiscal
e da Seguridade Social por Poder e Órgão
Recursos Todas as Fontes
Recursos de Todas as Fontes
Ano Base: 2022**

Em R\$ 1,00

PODER E ÓRGÃO	ID	FR	TOTAL	FISCAL	SEG. SOCIAL	GRUPO DA DESPESA
45001 - Secretaria de Estado da Educação			4.431.468.856	4.431.468.856		
			2.752.036.960	2.752.036.960		Pessoal e Encargos Sociais
			1.379.284.954	1.379.284.954		Outras Despesas Correntes
			300.146.942	300.146.942		Investimentos
	0	1.00	1.035.132.195	1.035.132.195		
			154.668.966	154.668.966		Pessoal e Encargos Sociais
			679.342.026	679.342.026		Outras Despesas Correntes
			201.121.203	201.121.203		Investimentos
	0	1.20	284.688.900	284.688.900		
			230.688.900	230.688.900		Outras Despesas Correntes
			54.000.000	54.000.000		Investimentos
	0	1.24	80.250.000	80.250.000		
			55.080.000	55.080.000		Outras Despesas Correntes
			25.170.000	25.170.000		Investimentos
	0	1.31	3.012.026.863	3.012.026.863		
			2.597.367.994	2.597.367.994		Pessoal e Encargos Sociais
			400.503.308	400.503.308		Outras Despesas Correntes
			14.155.561	14.155.561		Investimentos
	0	1.40	2.800.000	2.800.000		
			2.800.000	2.800.000		Outras Despesas Correntes
	0	1.85	2.300.158	2.300.158		
			2.100.158	2.100.158		Outras Despesas Correntes
			200.000	200.000		Investimentos
	0	1.86	7.450.178	7.450.178		
		4.000.000	4.000.000		Outras Despesas Correntes	
		3.450.178	3.450.178		Investimentos	



**Demonstrativo da Despesa dos Orçamentos Fiscal
e da Seguridade Social por Poder e Órgão
Recursos Todas as Fontes
Recursos de Todas as Fontes
Ano Base: 2022**

Em R\$ 1,00

PODER E ÓRGÃO	ID	FR	TOTAL	FISCAL	SEG. SOCIAL	GRUPO DA DESPESA	
45021 - Fundação Catarinense de Educação Especial	0	1.87	3.770.562	3.770.562			
			3.770.562	3.770.562		Outras Despesas Correntes	
	7	1.00	3.050.000	3.050.000			
			1.000.000	1.000.000		Outras Despesas Correntes	
			2.050.000	2.050.000		Investimentos	
	45021 - Fundação Catarinense de Educação Especial			345.479.823	345.479.823		
				175.482.523	175.482.523		Pessoal e Encargos Sociais
				45.554.797	45.554.797		Outras Despesas Correntes
				124.442.503	124.442.503		Investimentos
	0	1.00	115.686.200	115.686.200			
			6.000.000	6.000.000		Pessoal e Encargos Sociais	
			45.243.697	45.243.697		Outras Despesas Correntes	
64.442.503			64.442.503		Investimentos		
0	1.20	311.100	311.100				
		311.100	311.100		Outras Despesas Correntes		
0	1.31	229.482.523	229.482.523				
		169.482.523	169.482.523		Pessoal e Encargos Sociais		
		60.000.000	60.000.000		Investimentos		
45022 - Fundação Universidade do Estado de Santa Catarina			636.490.283	636.490.283			
			418.283.288	418.283.288		Pessoal e Encargos Sociais	
			98.495.486	98.495.486		Outras Despesas Correntes	
			119.711.509	119.711.509		Investimentos	
			612.667.234	612.667.234			
0	1.00	417.693.518	417.693.518				
		89.240.017	89.240.017		Pessoal e Encargos Sociais		
		105.733.699	105.733.699		Outras Despesas Correntes		
					Investimentos		



**Demonstrativo da Despesa dos Orçamentos Fiscal
e da Seguridade Social por Poder e Órgão
Recursos Todas as Fontes
Recursos de Todas as Fontes
Ano Base: 2022**

Em R\$ 1,00

PODER E ÓRGÃO	ID	FR	TOTAL	FISCAL	SEG. SOCIAL	GRUPO DA DESPESA
	0	2.28	6.020.627	6.020.627		
			4.396.836	4.396.836		Outras Despesas Correntes
			1.623.791	1.623.791		Investimentos
	0	2.40	3.763.650	3.763.650		
			576.930	576.930		Pessoal e Encargos Sociais
			3.186.720	3.186.720		Outras Despesas Correntes
	0	2.60	807.000	807.000		
			12.840	12.840		Pessoal e Encargos Sociais
			794.160	794.160		Outras Despesas Correntes
	0	2.65	12.354.019	12.354.019		
			12.354.019	12.354.019		Investimentos
	0	2.69	304.079	304.079		
			304.079	304.079		Outras Despesas Correntes
	0	2.85	573.674	573.674		
			573.674	573.674		Outras Despesas Correntes
45091 - Fundo de Apoio à Manutenção e ao Desenvolvimento da Educação Superior no Estado de SC			137.400.000	137.400.000		
			137.400.000	137.400.000		Outras Despesas Correntes
	0	2.65	134.400.000	134.400.000		
			134.400.000	134.400.000		Outras Despesas Correntes
	0	2.85	3.000.000	3.000.000		
			3.000.000	3.000.000		Outras Despesas Correntes
47000 - Secretaria de Estado da Administração			8.919.988.613	912.074.593	8.007.914.020	



**Demonstrativo da Despesa dos Orçamentos Fiscal
e da Seguridade Social por Poder e Órgão
Recursos Todas as Fontes
Recursos de Todas as Fontes
Ano Base: 2022**

Em R\$ 1,00

PODER E ÓRGÃO	ID	FR	TOTAL	FISCAL	SEG. SOCIAL	GRUPO DA DESPESA
			7.973.237.956	99.461.584	7.873.776.372	Pessoal e Encargos Sociais
			914.017.785	782.371.387	131.646.398	Outras Despesas Correntes
			32.732.872	30.241.622	2.491.250	Investimentos
	0	1.00	5.168.851.751	175.089.965	4.993.761.786	
			5.033.964.812	88.603.026	4.945.361.786	Pessoal e Encargos Sociais
			124.972.380	76.572.380	48.400.000	Outras Despesas Correntes
			9.914.559	9.914.559		Investimentos
	0	2.40	723.707.979	713.051.667	10.656.312	
			21.514.870	10.858.558	10.656.312	Pessoal e Encargos Sociais
			693.870.046	693.870.046		Outras Despesas Correntes
			8.323.063	8.323.063		Investimentos
	0	2.50	2.984.650.049		2.984.650.049	
			2.899.505.661		2.899.505.661	Pessoal e Encargos Sociais
			83.113.398		83.113.398	Outras Despesas Correntes
			2.030.990		2.030.990	Investimentos
	0	2.60	2.561.869	634.184	1.927.685	
			1.927.685		1.927.685	Pessoal e Encargos Sociais
			634.184	634.184		Outras Despesas Correntes
	0	2.69	3.131.395	2.868.613	262.782	
			2.868.613	2.868.613		Outras Despesas Correntes
			262.782		262.782	Investimentos
	0	2.85	8.756.642	8.426.164	330.478	
			8.559.164	8.426.164	133.000	Outras Despesas Correntes
			197.478		197.478	Investimentos
	0	2.89	15.999.705		15.999.705	
			15.999.705		15.999.705	Pessoal e Encargos Sociais



**Demonstrativo da Despesa dos Orçamentos Fiscal
e da Seguridade Social por Poder e Órgão
Recursos Todas as Fontes
Recursos de Todas as Fontes
Ano Base: 2022**

Em R\$ 1,00

PODER E ÓRGÃO	ID	FR	TOTAL	FISCAL	SEG. SOCIAL	GRUPO DA DESPESA
	0	2.98	12.329.223	12.004.000	325.223	
			325.223		325.223	Pessoal e Encargos Sociais
			12.004.000	12.004.000		Investimentos
47001 - Secretaria de Estado da Administração			164.739.249	164.739.249		
			85.557.621	85.557.621		Pessoal e Encargos Sociais
			75.327.215	75.327.215		Outras Despesas Correntes
			3.854.413	3.854.413		Investimentos
	0	1.00	164.739.249	164.739.249		
			85.557.621	85.557.621		Pessoal e Encargos Sociais
			75.327.215	75.327.215		Outras Despesas Correntes
			3.854.413	3.854.413		Investimentos
47022 - Instituto de Previdência do Estado de Santa Catarina			115.802.873		115.802.873	
			30.065.225		30.065.225	Pessoal e Encargos Sociais
			83.246.398		83.246.398	Outras Despesas Correntes
			2.491.250		2.491.250	Investimentos
	0	2.50	115.209.613		115.209.613	
			30.065.225		30.065.225	Pessoal e Encargos Sociais
			83.113.398		83.113.398	Outras Despesas Correntes
			2.030.990		2.030.990	Investimentos
	0	2.69	262.782		262.782	
			262.782		262.782	Investimentos
	0	2.85	330.478		330.478	
			133.000		133.000	Outras Despesas Correntes
			197.478		197.478	Investimentos
47030 - Fundação Escola de Governo - ENA			5.510.716	5.510.716		
			3.045.405	3.045.405		Pessoal e Encargos Sociais



**Demonstrativo da Despesa dos Orçamentos Fiscal
e da Seguridade Social por Poder e Órgão
Recursos Todas as Fontes
Recursos de Todas as Fontes
Ano Base: 2022**

Em R\$ 1,00

PODER E ÓRGÃO	ID	FR	TOTAL	FISCAL	SEG. SOCIAL	GRUPO DA DESPESA
			2.347.165	2.347.165		Outras Despesas Correntes
			118.146	118.146		Investimentos
	0	1.00	4.350.716	4.350.716		
			3.045.405	3.045.405		Pessoal e Encargos Sociais
			1.245.165	1.245.165		Outras Despesas Correntes
			60.146	60.146		Investimentos
	0	2.40	1.160.000	1.160.000		
			1.102.000	1.102.000		Outras Despesas Correntes
			58.000	58.000		Investimentos
47076 - Fundo Financeiro			7.892.111.147		7.892.111.147	
			7.843.711.147		7.843.711.147	Pessoal e Encargos Sociais
			48.400.000		48.400.000	Outras Despesas Correntes
	0	1.00	4.993.761.786		4.993.761.786	
			4.945.361.786		4.945.361.786	Pessoal e Encargos Sociais
			48.400.000		48.400.000	Outras Despesas Correntes
	0	2.40	10.656.312		10.656.312	
			10.656.312		10.656.312	Pessoal e Encargos Sociais
	0	2.50	2.869.440.436		2.869.440.436	
			2.869.440.436		2.869.440.436	Pessoal e Encargos Sociais
	0	2.60	1.927.685		1.927.685	
			1.927.685		1.927.685	Pessoal e Encargos Sociais
	0	2.89	15.999.705		15.999.705	
			15.999.705		15.999.705	Pessoal e Encargos Sociais
	0	2.98	325.223		325.223	
			325.223		325.223	Pessoal e Encargos Sociais



**Demonstrativo da Despesa dos Orçamentos Fiscal
e da Seguridade Social por Poder e Órgão
Recursos Todas as Fontes
Recursos de Todas as Fontes
Ano Base: 2022**

Em R\$ 1,00

PODER E ÓRGÃO	ID	FR	TOTAL	FISCAL	SEG. SOCIAL	GRUPO DA DESPESA	
47091 - Fundo de Materiais, Publicações e Impressos Oficiais			16.480.438	16.480.438			
			12.725.175	12.725.175		Outras Despesas Correntes	
			3.755.263	3.755.263		Investimentos	
	0	2.40	13.967.236	13.967.236			
			10.211.973	10.211.973		Outras Despesas Correntes	
			3.755.263	3.755.263		Investimentos	
	0	2.69	2.513.202	2.513.202			
			2.513.202	2.513.202		Outras Despesas Correntes	
	47092 - Fundo do Plano de Saúde dos Servidores Públicos Estaduais			706.705.767	706.705.767		
				10.858.558	10.858.558		Pessoal e Encargos Sociais
				691.337.409	691.337.409		Outras Despesas Correntes
0		2.40	4.509.800	4.509.800		Investimentos	
			697.924.431	697.924.431			
			10.858.558	10.858.558		Pessoal e Encargos Sociais	
0		2.69	682.556.073	682.556.073		Outras Despesas Correntes	
			4.509.800	4.509.800		Investimentos	
			355.172	355.172			
0		2.85	355.172	355.172		Outras Despesas Correntes	
			8.426.164	8.426.164			
			8.426.164	8.426.164		Outras Despesas Correntes	
47093 - Fundo Patrimonial			18.638.423	18.638.423			
			634.423	634.423		Outras Despesas Correntes	
			18.004.000	18.004.000		Investimentos	



**Demonstrativo da Despesa dos Orçamentos Fiscal
e da Seguridade Social por Poder e Órgão
Recursos Todas as Fontes
Recursos de Todas as Fontes
Ano Base: 2022**

Em R\$ 1,00

PODER E ÓRGÃO	ID	FR	TOTAL	FISCAL	SEG. SOCIAL	GRUPO DA DESPESA
	0	1.00	6.000.000 6.000.000	6.000.000 6.000.000		Investimentos
	0	2.60	634.184 634.184	634.184 634.184		Outras Despesas Correntes
	0	2.69	239 239	239 239		Outras Despesas Correntes
	0	2.98	12.004.000 12.004.000	12.004.000 12.004.000		Investimentos
48000 - Secretaria de Estado da Saúde			5.038.981.315 1.682.921.521 65.791.322 2.736.401.053 453.867.419 100.000.000		5.038.981.315 1.682.921.521 65.791.322 2.736.401.053 453.867.419 100.000.000	Pessoal e Encargos Sociais Juros e Encargos da Dívida Outras Despesas Correntes Investimentos Inversões Financeiras
	0	1.00	4.539.813.659 1.682.921.521 65.791.322 2.239.193.880 451.906.936 100.000.000		4.539.813.659 1.682.921.521 65.791.322 2.239.193.880 451.906.936 100.000.000	Pessoal e Encargos Sociais Juros e Encargos da Dívida Outras Despesas Correntes Investimentos Inversões Financeiras
	0	1.19	693.195 693.195		693.195 693.195	Outras Despesas Correntes
	0	2.23	489.658.272 489.658.272		489.658.272 489.658.272	Outras Despesas Correntes
	0	2.60	1.922.535 846.135		1.922.535 846.135	Outras Despesas Correntes



**Demonstrativo da Despesa dos Orçamentos Fiscal
e da Seguridade Social por Poder e Órgão
Recursos Todas as Fontes
Recursos de Todas as Fontes
Ano Base: 2022**

Em R\$ 1,00

PODER E ÓRGÃO	ID	FR	TOTAL	FISCAL	SEG. SOCIAL	GRUPO DA DESPESA
			1.076.400		1.076.400	Investimentos
	0	2.69	1.704.000		1.704.000	
			1.317.400		1.317.400	Outras Despesas Correntes
			386.600		386.600	Investimentos
	0	2.85	5.189.654		5.189.654	
			4.692.171		4.692.171	Outras Despesas Correntes
			497.483		497.483	Investimentos
48091 - Fundo Estadual de Saúde			4.997.152.628		4.997.152.628	
			1.682.921.521		1.682.921.521	Pessoal e Encargos Sociais
			65.791.322		65.791.322	Juros e Encargos da Dívida
			2.694.572.366		2.694.572.366	Outras Despesas Correntes
			453.867.419		453.867.419	Investimentos
			100.000.000		100.000.000	Inversões Financeiras
	0	1.00	4.497.984.972		4.497.984.972	
			1.682.921.521		1.682.921.521	Pessoal e Encargos Sociais
			65.791.322		65.791.322	Juros e Encargos da Dívida
			2.197.365.193		2.197.365.193	Outras Despesas Correntes
			451.906.936		451.906.936	Investimentos
			100.000.000		100.000.000	Inversões Financeiras
	0	1.19	693.195		693.195	
			693.195		693.195	Outras Despesas Correntes
	0	2.23	489.658.272		489.658.272	
			489.658.272		489.658.272	Outras Despesas Correntes
	0	2.60	1.922.535		1.922.535	
			846.135		846.135	Outras Despesas Correntes
			1.076.400		1.076.400	Investimentos



**Demonstrativo da Despesa dos Orçamentos Fiscal
e da Seguridade Social por Poder e Órgão
Recursos Todas as Fontes
Recursos de Todas as Fontes
Ano Base: 2022**

Em R\$ 1,00

PODER E ÓRGÃO	ID	FR	TOTAL	FISCAL	SEG. SOCIAL	GRUPO DA DESPESA
	0	2.69	1.704.000		1.704.000	
			1.317.400		1.317.400	Outras Despesas Correntes
			386.600		386.600	Investimentos
	0	2.85	5.189.654		5.189.654	
			4.692.171		4.692.171	Outras Despesas Correntes
			497.483		497.483	Investimentos
48093 - Fundo Estadual de Apoio aos Hospitais Filantrópicos, Hemosc, Cepon e Hospitais Municipais			41.828.687		41.828.687	
			41.828.687		41.828.687	Outras Despesas Correntes
	0	1.00	41.828.687		41.828.687	
			41.828.687		41.828.687	Outras Despesas Correntes
52000 - Secretaria de Estado da Fazenda			3.817.470.987	3.817.470.987		
			657.043.274	657.043.274		Pessoal e Encargos Sociais
			1.149.942.282	1.149.942.282		Juros e Encargos da Dívida
			669.463.449	669.463.449		Outras Despesas Correntes
			191.421.484	191.421.484		Investimentos
			187.209.000	187.209.000		Inversões Financeiras
			962.391.498	962.391.498		Amortização da Dívida
	0	1.00	2.983.568.991	2.983.568.991		
			657.043.274	657.043.274		Pessoal e Encargos Sociais
			873.859.155	873.859.155		Juros e Encargos da Dívida
			658.550.094	658.550.094		Outras Despesas Correntes
			118.610.239	118.610.239		Investimentos
			170.072.714	170.072.714		Inversões Financeiras
			505.433.515	505.433.515		Amortização da Dívida
	0	1.01	74.052.083	74.052.083		
			23.502.769	23.502.769		Juros e Encargos da Dívida
			50.549.314	50.549.314		Amortização da Dívida



**Demonstrativo da Despesa dos Orçamentos Fiscal
e da Seguridade Social por Poder e Órgão
Recursos Todas as Fontes
Recursos de Todas as Fontes
Ano Base: 2022**

Em R\$ 1,00

PODER E ÓRGÃO	ID	FR	TOTAL	FISCAL	SEG. SOCIAL	GRUPO DA DESPESA
	0	1.03	518.776.279 252.580.358 266.195.921	518.776.279 252.580.358 266.195.921		Juros e Encargos da Dívida Amortização da Dívida
	0	1.19	4.329.750 1.000.000 3.329.750	4.329.750 1.000.000 3.329.750		Outras Despesas Correntes Amortização da Dívida
	0	1.29	1.744.750 1.744.750	1.744.750 1.744.750		Outras Despesas Correntes
	0	1.60	24.158.902 24.158.902	24.158.902 24.158.902		Amortização da Dívida
	0	1.69	63.862.574 8.168.605 19.000.000 36.693.969	63.862.574 8.168.605 19.000.000 36.693.969		Outras Despesas Correntes Investimentos Amortização da Dívida
	0	1.80	68.155.745 68.155.745	68.155.745 68.155.745		Amortização da Dívida
	0	1.85	400.000 400.000	400.000 400.000		Investimentos
	0	1.91	410.775 410.775	410.775 410.775		Investimentos
	0	1.92	53.000.000 53.000.000	53.000.000 53.000.000		Investimentos
	0	1.98	550.800 550.800	550.800 550.800		Amortização da Dívida



**Demonstrativo da Despesa dos Orçamentos Fiscal
e da Seguridade Social por Poder e Órgão
Recursos Todas as Fontes
Recursos de Todas as Fontes
Ano Base: 2022**

Em R\$ 1,00

PODER E ÓRGÃO	ID	FR	TOTAL	FISCAL	SEG. SOCIAL	GRUPO DA DESPESA
	0	1.99	7.323.582 7.323.582	7.323.582 7.323.582		Amortização da Dívida
	0	2.63	470 470	470 470		Investimentos
	0	2.99	17.136.286 17.136.286	17.136.286 17.136.286		Inversões Financeiras
52001 - Secretaria de Estado da Fazenda			551.542.614 361.848.876 81.083.499 108.610.239	551.542.614 361.848.876 81.083.499 108.610.239		Pessoal e Encargos Sociais Outras Despesas Correntes Investimentos
	0	1.00	470.374.009 361.848.876 71.914.894 36.610.239	470.374.009 361.848.876 71.914.894 36.610.239		Pessoal e Encargos Sociais Outras Despesas Correntes Investimentos
	0	1.19	1.000.000 1.000.000	1.000.000 1.000.000		Outras Despesas Correntes
	0	1.69	27.168.605 8.168.605 19.000.000	27.168.605 8.168.605 19.000.000		Outras Despesas Correntes Investimentos
	0	1.92	53.000.000 53.000.000	53.000.000 53.000.000		Investimentos
52002 - Encargos Gerais do Estado			3.172.056.290 290.860.000 1.149.942.282 581.653.510	3.172.056.290 290.860.000 1.149.942.282 581.653.510		Pessoal e Encargos Sociais Juros e Encargos da Dívida Outras Despesas Correntes



**Demonstrativo da Despesa dos Orçamentos Fiscal
e da Seguridade Social por Poder e Órgão
Recursos Todas as Fontes
Recursos de Todas as Fontes
Ano Base: 2022**

Em R\$ 1,00

PODER E ÓRGÃO	ID	FR	TOTAL	FISCAL	SEG. SOCIAL	GRUPO DA DESPESA
			187.209.000	187.209.000		Inversões Financeiras
			962.391.498	962.391.498		Amortização da Dívida
	0	1.00	2.420.134.144	2.420.134.144		
			290.860.000	290.860.000		Pessoal e Encargos Sociais
			873.859.155	873.859.155		Juros e Encargos da Dívida
			579.908.760	579.908.760		Outras Despesas Correntes
			170.072.714	170.072.714		Inversões Financeiras
			505.433.515	505.433.515		Amortização da Dívida
	0	1.01	74.052.083	74.052.083		
			23.502.769	23.502.769		Juros e Encargos da Dívida
			50.549.314	50.549.314		Amortização da Dívida
	0	1.03	518.776.279	518.776.279		
			252.580.358	252.580.358		Juros e Encargos da Dívida
			266.195.921	266.195.921		Amortização da Dívida
	0	1.19	3.329.750	3.329.750		
			3.329.750	3.329.750		Amortização da Dívida
	0	1.29	1.744.750	1.744.750		
			1.744.750	1.744.750		Outras Despesas Correntes
	0	1.60	24.158.902	24.158.902		
			24.158.902	24.158.902		Amortização da Dívida
	0	1.69	36.693.969	36.693.969		
			36.693.969	36.693.969		Amortização da Dívida
	0	1.80	68.155.745	68.155.745		
			68.155.745	68.155.745		Amortização da Dívida
	0	1.98	550.800	550.800		



**Demonstrativo da Despesa dos Orçamentos Fiscal
e da Seguridade Social por Poder e Órgão
Recursos Todas as Fontes
Recursos de Todas as Fontes
Ano Base: 2022**

Em R\$ 1,00

PODER E ÓRGÃO	ID	FR	TOTAL	FISCAL	SEG. SOCIAL	GRUPO DA DESPESA
			550.800	550.800		Amortização da Dívida
	0	1.99	7.323.582	7.323.582		
			7.323.582	7.323.582		Amortização da Dívida
	0	2.99	17.136.286	17.136.286		
			17.136.286	17.136.286		Inversões Financeiras
52025 - Santa Catarina Turismo S.A.			4.917.565	4.917.565		
			4.334.398	4.334.398		Pessoal e Encargos Sociais
			583.167	583.167		Outras Despesas Correntes
	0	1.00	4.917.565	4.917.565		
			4.334.398	4.334.398		Pessoal e Encargos Sociais
			583.167	583.167		Outras Despesas Correntes
52090 - Fundo Estadual de Apoio aos Municípios			88.715.844	88.715.844		
			6.143.273	6.143.273		Outras Despesas Correntes
			82.572.571	82.572.571		Investimentos
	0	1.00	88.143.273	88.143.273		
			6.143.273	6.143.273		Outras Despesas Correntes
			82.000.000	82.000.000		Investimentos
	0	1.85	161.796	161.796		
			161.796	161.796		Investimentos
	0	1.91	410.775	410.775		
			410.775	410.775		Investimentos
52093 - Fundo Pró-Emprego			238.674	238.674		
			238.674	238.674		Investimentos
	0	1.85	238.204	238.204		



**Demonstrativo da Despesa dos Orçamentos Fiscal
e da Seguridade Social por Poder e Órgão
Recursos Todas as Fontes
Recursos de Todas as Fontes
Ano Base: 2022**

Em R\$ 1,00

PODER E ÓRGÃO	ID	FR	TOTAL	FISCAL	SEG. SOCIAL	GRUPO DA DESPESA
			238.204	238.204		Investimentos
	0	2.63	470	470		
			470	470		Investimentos
53000 - Secretaria de Estado da Infraestrutura e Mobilidade			1.694.557.541	1.694.557.541		
			86.809.220	86.809.220		Pessoal e Encargos Sociais
			128.071.320	128.071.320		Outras Despesas Correntes
			1.479.677.001	1.479.677.001		Investimentos
	0	1.00	561.580.644	561.580.644		
			86.809.220	86.809.220		Pessoal e Encargos Sociais
			87.517.314	87.517.314		Outras Despesas Correntes
			387.254.110	387.254.110		Investimentos
	0	1.19	2.231.592	2.231.592		
			1.991.592	1.991.592		Outras Despesas Correntes
			240.000	240.000		Investimentos
	0	1.21	40.000.000	40.000.000		
			500.000	500.000		Outras Despesas Correntes
			39.500.000	39.500.000		Investimentos
	0	1.28	35.000.000	35.000.000		
			2.400.000	2.400.000		Outras Despesas Correntes
			32.600.000	32.600.000		Investimentos
	0	1.29	72.155.997	72.155.997		
			2.000.000	2.000.000		Outras Despesas Correntes
			70.155.997	70.155.997		Investimentos
	0	1.32	1.900.000	1.900.000		
			1.900.000	1.900.000		Investimentos



**Demonstrativo da Despesa dos Orçamentos Fiscal
e da Seguridade Social por Poder e Órgão
Recursos Todas as Fontes
Recursos de Todas as Fontes
Ano Base: 2022**

Em R\$ 1,00

PODER E ÓRGÃO	ID	FR	TOTAL	FISCAL	SEG. SOCIAL	GRUPO DA DESPESA
	0	1.40	2.274.131	2.274.131		
			1.924.131	1.924.131		Outras Despesas Correntes
			350.000	350.000		Investimentos
	0	1.60	3.602.622	3.602.622		
			3.402.622	3.402.622		Outras Despesas Correntes
			200.000	200.000		Investimentos
	0	1.69	38.585.661	38.585.661		
			28.335.661	28.335.661		Outras Despesas Correntes
			10.250.000	10.250.000		Investimentos
	0	1.85	500.000	500.000		
			500.000	500.000		Investimentos
	0	1.88	526.894	526.894		
			526.894	526.894		Investimentos
	0	1.91	786.200.000	786.200.000		
			786.200.000	786.200.000		Investimentos
	0	2.61	150.000.000	150.000.000		
			150.000.000	150.000.000		Investimentos
53001 - Secretaria de Estado da Infraestrutura e Mobilidade			1.694.557.541	1.694.557.541		
			86.809.220	86.809.220		Pessoal e Encargos Sociais
			128.071.320	128.071.320		Outras Despesas Correntes
			1.479.677.001	1.479.677.001		Investimentos
	0	1.00	561.580.644	561.580.644		
			86.809.220	86.809.220		Pessoal e Encargos Sociais
			87.517.314	87.517.314		Outras Despesas Correntes



**Demonstrativo da Despesa dos Orçamentos Fiscal
e da Seguridade Social por Poder e Órgão
Recursos Todas as Fontes
Recursos de Todas as Fontes
Ano Base: 2022**

Em R\$ 1,00

PODER E ÓRGÃO	ID	FR	TOTAL	FISCAL	SEG. SOCIAL	GRUPO DA DESPESA
			387.254.110	387.254.110		Investimentos
	0	1.19	2.231.592	2.231.592		
			1.991.592	1.991.592		Outras Despesas Correntes
			240.000	240.000		Investimentos
	0	1.21	40.000.000	40.000.000		
			500.000	500.000		Outras Despesas Correntes
			39.500.000	39.500.000		Investimentos
	0	1.28	35.000.000	35.000.000		
			2.400.000	2.400.000		Outras Despesas Correntes
			32.600.000	32.600.000		Investimentos
	0	1.29	72.155.997	72.155.997		
			2.000.000	2.000.000		Outras Despesas Correntes
			70.155.997	70.155.997		Investimentos
	0	1.32	1.900.000	1.900.000		
			1.900.000	1.900.000		Investimentos
	0	1.40	2.274.131	2.274.131		
			1.924.131	1.924.131		Outras Despesas Correntes
			350.000	350.000		Investimentos
	0	1.60	3.602.622	3.602.622		
			3.402.622	3.402.622		Outras Despesas Correntes
			200.000	200.000		Investimentos
	0	1.69	38.585.661	38.585.661		
			28.335.661	28.335.661		Outras Despesas Correntes
			10.250.000	10.250.000		Investimentos
	0	1.85	500.000	500.000		



**Demonstrativo da Despesa dos Orçamentos Fiscal
e da Seguridade Social por Poder e Órgão
Recursos Todas as Fontes
Recursos de Todas as Fontes
Ano Base: 2022**

Em R\$ 1,00

PODER E ÓRGÃO	ID	FR	TOTAL	FISCAL	SEG. SOCIAL	GRUPO DA DESPESA
			500.000	500.000		Investimentos
	0	1.88	526.894	526.894		
			526.894	526.894		Investimentos
	0	1.91	786.200.000	786.200.000		
			786.200.000	786.200.000		Investimentos
	0	2.61	150.000.000	150.000.000		
			150.000.000	150.000.000		Investimentos
54000 - Secretaria de Estado da Administração Prisional e Socioeducativa			1.355.711.746	1.355.711.746		
			729.713.281	729.713.281		Pessoal e Encargos Sociais
			503.645.509	503.645.509		Outras Despesas Correntes
			111.093.456	111.093.456		Investimentos
			11.259.500	11.259.500		Inversões Financeiras
	0	1.00	1.121.634.306	1.121.634.306		
			729.713.281	729.713.281		Pessoal e Encargos Sociais
			387.921.025	387.921.025		Outras Despesas Correntes
			4.000.000	4.000.000		Investimentos
	0	1.11	112.417.096	112.417.096		
			73.417.096	73.417.096		Outras Despesas Correntes
			39.000.000	39.000.000		Investimentos
	0	2.19	55.835.344	55.835.344		
			5.641.888	5.641.888		Outras Despesas Correntes
			48.193.456	48.193.456		Investimentos
			2.000.000	2.000.000		Inversões Financeiras
	0	2.28	35.000.000	35.000.000		
			11.740.500	11.740.500		Outras Despesas Correntes



**Demonstrativo da Despesa dos Orçamentos Fiscal
e da Seguridade Social por Poder e Órgão
Recursos Todas as Fontes
Recursos de Todas as Fontes
Ano Base: 2022**

Em R\$ 1,00

PODER E ÓRGÃO	ID	FR	TOTAL	FISCAL	SEG. SOCIAL	GRUPO DA DESPESA
			14.000.000	14.000.000		Investimentos
			9.259.500	9.259.500		Inversões Financeiras
	0	2.29	1.375.000	1.375.000		
			1.375.000	1.375.000		Outras Despesas Correntes
	0	2.40	28.150.000	28.150.000		
			23.150.000	23.150.000		Outras Despesas Correntes
			5.000.000	5.000.000		Investimentos
	0	2.69	500.000	500.000		
			500.000	500.000		Investimentos
	0	2.85	800.000	800.000		
			400.000	400.000		Outras Despesas Correntes
			400.000	400.000		Investimentos
54091 - Fundo Rotativo da Penitenciária Industrial de Joinville			7.000.000	7.000.000		
			6.000.000	6.000.000		Outras Despesas Correntes
			1.000.000	1.000.000		Investimentos
	0	2.40	7.000.000	7.000.000		
			6.000.000	6.000.000		Outras Despesas Correntes
			1.000.000	1.000.000		Investimentos
54092 - Fundo Rotativo da Penitenciária Sul			2.500.000	2.500.000		
			2.000.000	2.000.000		Outras Despesas Correntes
			500.000	500.000		Investimentos
	0	2.40	2.500.000	2.500.000		
			2.000.000	2.000.000		Outras Despesas Correntes
			500.000	500.000		Investimentos



**Demonstrativo da Despesa dos Orçamentos Fiscal
e da Seguridade Social por Poder e Órgão
Recursos Todas as Fontes
Recursos de Todas as Fontes
Ano Base: 2022**

Em R\$ 1,00

PODER E ÓRGÃO	ID	FR	TOTAL	FISCAL	SEG. SOCIAL	GRUPO DA DESPESA
54093 - Fundo Rotativo da Penitenciária de Curitiba	0	2.40	4.000.000	4.000.000		
			3.000.000	3.000.000		Outras Despesas Correntes
			1.000.000	1.000.000		Investimentos
			4.000.000	4.000.000		
			3.000.000	3.000.000		Outras Despesas Correntes
			1.000.000	1.000.000		Investimentos
54094 - Fundo Rotativo da Penitenciária de Florianópolis	0	2.40	3.000.000	3.000.000		
			2.500.000	2.500.000		Outras Despesas Correntes
			500.000	500.000		Investimentos
			3.000.000	3.000.000		
			2.500.000	2.500.000		Outras Despesas Correntes
			500.000	500.000		Investimentos
54095 - Fundo Rotativo da Penitenciária de Chapecó	0	2.40	10.000.000	10.000.000		
			8.000.000	8.000.000		Outras Despesas Correntes
			2.000.000	2.000.000		Investimentos
			10.000.000	10.000.000		
			8.000.000	8.000.000		Outras Despesas Correntes
			2.000.000	2.000.000		Investimentos
54096 - Fundo Penitenciário do Estado de Santa Catarina	0	1.00	1.327.711.746	1.327.711.746		
			729.713.281	729.713.281		Pessoal e Encargos Sociais
			480.645.509	480.645.509		Outras Despesas Correntes
			106.093.456	106.093.456		Investimentos
			11.259.500	11.259.500		Inversões Financeiras
			1.121.634.306	1.121.634.306		
			729.713.281	729.713.281		Pessoal e Encargos Sociais
			387.921.025	387.921.025		Outras Despesas Correntes



**Demonstrativo da Despesa dos Orçamentos Fiscal
e da Seguridade Social por Poder e Órgão
Recursos Todas as Fontes
Recursos de Todas as Fontes
Ano Base: 2022**

Em R\$ 1,00

PODER E ÓRGÃO	ID	FR	TOTAL	FISCAL	SEG. SOCIAL	GRUPO DA DESPESA
			4.000.000	4.000.000		Investimentos
	0	1.11	112.417.096	112.417.096		
			73.417.096	73.417.096		Outras Despesas Correntes
			39.000.000	39.000.000		Investimentos
	0	2.19	55.835.344	55.835.344		
			5.641.888	5.641.888		Outras Despesas Correntes
			48.193.456	48.193.456		Investimentos
			2.000.000	2.000.000		Inversões Financeiras
	0	2.28	35.000.000	35.000.000		
			11.740.500	11.740.500		Outras Despesas Correntes
			14.000.000	14.000.000		Investimentos
			9.259.500	9.259.500		Inversões Financeiras
	0	2.29	1.375.000	1.375.000		
			1.375.000	1.375.000		Outras Despesas Correntes
	0	2.40	150.000	150.000		
			150.000	150.000		Outras Despesas Correntes
	0	2.69	500.000	500.000		
			500.000	500.000		Investimentos
	0	2.85	800.000	800.000		
			400.000	400.000		Outras Despesas Correntes
			400.000	400.000		Investimentos
54097 - Fundo Rotativo do Complexo Penitenciário da Grande Florianópolis			1.500.000	1.500.000		
			1.500.000	1.500.000		Outras Despesas Correntes
	0	2.40	1.500.000	1.500.000		



**Demonstrativo da Despesa dos Orçamentos Fiscal
e da Seguridade Social por Poder e Órgão
Recursos Todas as Fontes
Recursos de Todas as Fontes
Ano Base: 2022**

Em R\$ 1,00

PODER E ÓRGÃO	ID	FR	TOTAL	FISCAL	SEG. SOCIAL	GRUPO DA DESPESA
			1.500.000	1.500.000		Outras Despesas Correntes
69000 - Reserva de Contingência			1.000.000	1.000.000		
			1.000.000	1.000.000		Reserva de Contingência
	0	1.00	1.000.000	1.000.000		
			1.000.000	1.000.000		Reserva de Contingência
69001 - Reserva de Contingência			1.000.000	1.000.000		
			1.000.000	1.000.000		Reserva de Contingência
	0	1.00	1.000.000	1.000.000		
			1.000.000	1.000.000		Reserva de Contingência
TOTAL DO ESTADO			37.100.171.739	23.883.902.627	13.216.269.112	
			21.012.878.674	11.426.995.261	9.585.883.413	Pessoal e Encargos Sociais
			1.215.733.604	1.149.942.282	65.791.322	Juros e Encargos da Dívida
			9.769.679.186	6.846.200.811	2.923.478.375	Outras Despesas Correntes
			3.819.127.277	3.278.011.275	541.116.002	Investimentos
			319.361.500	219.361.500	100.000.000	Inversões Financeiras
			962.391.498	962.391.498		Amortização da Dívida
			1.000.000	1.000.000		Reserva de Contingência
	0	1.00	24.602.059.798	15.008.785.993	9.593.273.805	
			14.946.244.231	8.288.775.404	6.657.468.827	Pessoal e Encargos Sociais
			939.650.477	873.859.155	65.791.322	Juros e Encargos da Dívida
			6.222.623.564	3.911.659.177	2.310.964.387	Outras Despesas Correntes
			1.717.035.297	1.257.986.028	459.049.269	Investimentos
			270.072.714	170.072.714	100.000.000	Inversões Financeiras
			505.433.515	505.433.515		Amortização da Dívida
			1.000.000	1.000.000		Reserva de Contingência
	0	1.01	74.052.083	74.052.083		
			23.502.769	23.502.769		Juros e Encargos da Dívida



**Demonstrativo da Despesa dos Orçamentos Fiscal
e da Seguridade Social por Poder e Órgão
Recursos Todas as Fontes
Recursos de Todas as Fontes
Ano Base: 2022**

Em R\$ 1,00

PODER E ÓRGÃO	ID	FR	TOTAL	FISCAL	SEG. SOCIAL	GRUPO DA DESPESA
			50.549.314	50.549.314		Amortização da Dívida
	0	1.03	518.776.279	518.776.279		Juros e Encargos da Dívida
			252.580.358	252.580.358		Amortização da Dívida
			266.195.921	266.195.921		
	0	1.11	792.286.200	792.286.200		Pessoal e Encargos Sociais
			247.859.448	247.859.448		Outras Despesas Correntes
			469.630.674	469.630.674		Investimentos
			74.796.078	74.796.078		
	0	1.19	7.254.537	6.561.342	693.195	
			3.684.787	2.991.592	693.195	Outras Despesas Correntes
			240.000	240.000		Investimentos
			3.329.750	3.329.750		Amortização da Dívida
	0	1.20	285.000.000	285.000.000		
			231.000.000	231.000.000		Outras Despesas Correntes
			54.000.000	54.000.000		Investimentos
	0	1.21	40.000.000	40.000.000		
			500.000	500.000		Outras Despesas Correntes
			39.500.000	39.500.000		Investimentos
	0	1.22	13.642.168	13.642.168		
			12.642.168	12.642.168		Outras Despesas Correntes
			1.000.000	1.000.000		Investimentos
	0	1.24	80.250.000	80.250.000		
			55.080.000	55.080.000		Outras Despesas Correntes
			25.170.000	25.170.000		Investimentos
	0	1.28	46.493.189	46.493.189		
			2.400.000	2.400.000		Outras Despesas Correntes



**Demonstrativo da Despesa dos Orçamentos Fiscal
e da Seguridade Social por Poder e Órgão
Recursos Todas as Fontes
Recursos de Todas as Fontes
Ano Base: 2022**

Em R\$ 1,00

PODER E ÓRGÃO	ID	FR	TOTAL	FISCAL	SEG. SOCIAL	GRUPO DA DESPESA
			44.093.189	44.093.189		Investimentos
	0	1.29	89.312.168	89.312.168		
			40.000	40.000		Pessoal e Encargos Sociais
			7.453.422	7.453.422		Outras Despesas Correntes
			81.818.746	81.818.746		Investimentos
	0	1.31	3.275.804.108	3.275.804.108		
			2.801.145.239	2.801.145.239		Pessoal e Encargos Sociais
			400.503.308	400.503.308		Outras Despesas Correntes
			74.155.561	74.155.561		Investimentos
	0	1.32	1.900.000	1.900.000		
			1.900.000	1.900.000		Investimentos
	0	1.40	5.074.131	5.074.131		
			4.724.131	4.724.131		Outras Despesas Correntes
			350.000	350.000		Investimentos
	0	1.60	35.561.524	35.561.524		
			11.202.622	11.202.622		Outras Despesas Correntes
			200.000	200.000		Investimentos
			24.158.902	24.158.902		Amortização da Dívida
	0	1.69	127.536.216	127.536.216		
			60.992.247	60.992.247		Outras Despesas Correntes
			29.850.000	29.850.000		Investimentos
			36.693.969	36.693.969		Amortização da Dívida
	0	1.80	68.155.745	68.155.745		
			68.155.745	68.155.745		Amortização da Dívida
	0	1.85	3.200.158	3.200.158		
			2.100.158	2.100.158		Outras Despesas Correntes



**Demonstrativo da Despesa dos Orçamentos Fiscal
e da Seguridade Social por Poder e Órgão
Recursos Todas as Fontes
Recursos de Todas as Fontes
Ano Base: 2022**

Em R\$ 1,00

PODER E ÓRGÃO	ID	FR	TOTAL	FISCAL	SEG. SOCIAL	GRUPO DA DESPESA
			1.100.000	1.100.000		Investimentos
	0	1.86	7.450.178	7.450.178		
			4.000.000	4.000.000		Outras Despesas Correntes
			3.450.178	3.450.178		Investimentos
	0	1.87	3.770.562	3.770.562		
			3.770.562	3.770.562		Outras Despesas Correntes
	0	1.88	526.894	526.894		
			526.894	526.894		Investimentos
	0	1.91	786.610.775	786.610.775		
			786.610.775	786.610.775		Investimentos
	0	1.92	53.000.000	53.000.000		
			53.000.000	53.000.000		Investimentos
	0	1.98	550.800	550.800		
			550.800	550.800		Amortização da Dívida
	0	1.99	7.323.582	7.323.582		
			7.323.582	7.323.582		Amortização da Dívida
	0	2.12	66.967.271	66.967.271		
			6.626.406	6.626.406		Pessoal e Encargos Sociais
			60.340.865	60.340.865		Outras Despesas Correntes
	0	2.19	446.612.215	446.612.215		
			24.441.883	24.441.883		Pessoal e Encargos Sociais
			301.151.845	301.151.845		Outras Despesas Correntes
			119.018.487	119.018.487		Investimentos
			2.000.000	2.000.000		Inversões Financeiras



**Demonstrativo da Despesa dos Orçamentos Fiscal
e da Seguridade Social por Poder e Órgão
Recursos Todas as Fontes
Recursos de Todas as Fontes
Ano Base: 2022**

Em R\$ 1,00

PODER E ÓRGÃO	ID	FR	TOTAL	FISCAL	SEG. SOCIAL	GRUPO DA DESPESA
	0	2.23	489.658.272		489.658.272	
			489.658.272		489.658.272	Outras Despesas Correntes
	0	2.25	155.650		155.650	
			155.650		155.650	Outras Despesas Correntes
	0	2.28	129.232.131	129.232.131		
			11.659.600	11.659.600		Pessoal e Encargos Sociais
			36.488.532	36.488.532		Outras Despesas Correntes
			71.824.499	71.824.499		Investimentos
			9.259.500	9.259.500		Inversões Financeiras
	0	2.29	25.491.759	25.491.759		
			12.860.028	12.860.028		Outras Despesas Correntes
			12.631.731	12.631.731		Investimentos
	0	2.32	675.435	675.435		
			675.435	675.435		Outras Despesas Correntes
	0	2.34	860.000	860.000		
			144.000	144.000		Outras Despesas Correntes
			716.000	716.000		Investimentos
	0	2.40	812.304.223	801.647.911	10.656.312	
			32.854.573	22.198.261	10.656.312	Pessoal e Encargos Sociais
			763.649.431	763.649.431		Outras Despesas Correntes
			15.800.219	15.800.219		Investimentos
	0	2.50	2.984.650.049		2.984.650.049	
			2.899.505.661		2.899.505.661	Pessoal e Encargos Sociais
			83.113.398		83.113.398	Outras Despesas Correntes
			2.030.990		2.030.990	Investimentos
	0	2.60	46.195.269	12.345.049	33.850.220	



**Demonstrativo da Despesa dos Orçamentos Fiscal
e da Seguridade Social por Poder e Órgão
Recursos Todas as Fontes
Recursos de Todas as Fontes
Ano Base: 2022**

Em R\$ 1,00

PODER E ÓRGÃO	ID	FR	TOTAL	FISCAL	SEG. SOCIAL	GRUPO DA DESPESA
			7.146.592	5.218.907	1.927.685	Pessoal e Encargos Sociais
			5.072.041	4.225.906	846.135	Outras Despesas Correntes
			33.976.636	2.900.236	31.076.400	Investimentos
	0	2.61	491.549.104	436.549.104	55.000.000	
			68.194.600	49.194.600	19.000.000	Outras Despesas Correntes
			423.354.504	387.354.504	36.000.000	Investimentos
	0	2.63	470	470		
			470	470		Investimentos
	0	2.65	146.754.019	146.754.019		
			134.400.000	134.400.000		Outras Despesas Correntes
			12.354.019	12.354.019		Investimentos
	0	2.66	44.100.000	44.100.000		
			2.688.000	2.688.000		Pessoal e Encargos Sociais
			41.412.000	41.412.000		Outras Despesas Correntes
	0	2.69	230.125.494	203.658.712	26.466.782	
			542.361	542.361		Pessoal e Encargos Sociais
			147.829.869	133.627.469	14.202.400	Outras Despesas Correntes
			81.515.264	69.250.882	12.264.382	Investimentos
			238.000	238.000		Inversões Financeiras
	0	2.80	76.337	76.337		
			76.337	76.337		Outras Despesas Correntes
	0	2.81	7.115.000	7.115.000		
			615.000	615.000		Pessoal e Encargos Sociais
			3.500.000	3.500.000		Outras Despesas Correntes
			3.000.000	3.000.000		Investimentos
	0	2.82	24.336.088	24.336.088		



**Demonstrativo da Despesa dos Orçamentos Fiscal
e da Seguridade Social por Poder e Órgão
Recursos Todas as Fontes
Recursos de Todas as Fontes
Ano Base: 2022**

Em R\$ 1,00

PODER E ÓRGÃO	ID	FR	TOTAL	FISCAL	SEG. SOCIAL	GRUPO DA DESPESA
			3.614.519	3.614.519		Pessoal e Encargos Sociais
			20.721.569	20.721.569		Outras Despesas Correntes
	0	2.83	109.783.018	109.783.018		
			1.541.145	1.541.145		Pessoal e Encargos Sociais
			81.131.328	81.131.328		Outras Despesas Correntes
			27.110.545	27.110.545		Investimentos
	0	2.84	4.342.000	4.342.000		
			4.342.000	4.342.000		Outras Despesas Correntes
	0	2.85	20.104.805	14.564.906	5.539.899	
			29.088	29.088		Pessoal e Encargos Sociais
			18.342.522	13.497.584	4.844.938	Outras Despesas Correntes
			1.733.195	1.038.234	694.961	Investimentos
	0	2.89	15.999.705		15.999.705	
			15.999.705		15.999.705	Pessoal e Encargos Sociais
	0	2.98	24.629.899	24.304.676	325.223	
			325.223		325.223	Pessoal e Encargos Sociais
			1.090.676	1.090.676		Outras Despesas Correntes
			23.214.000	23.214.000		Investimentos
	0	2.99	49.812.431	49.812.431		
			10.000.000	10.000.000		Pessoal e Encargos Sociais
			2.021.145	2.021.145		Outras Despesas Correntes
			37.791.286	37.791.286		Inversões Financeiras
	7	1.00	3.050.000	3.050.000		
			1.000.000	1.000.000		Outras Despesas Correntes
			2.050.000	2.050.000		Investimentos



Ano Base: 2022

Em R\$ 1,00

FUNÇÃO	TOTAL	FISCAL	SEG. SOCIAL
23 Comércio e Serviços	121.067.763	121.067.763	0
03 Essencial à Justiça	1.320.800.323	1.320.800.323	0
08 Assistência Social	88.234.025	30.250.248	57.983.777
27 Desporto e Lazer	13.279.900	13.279.900	0
01 Legislativa	1.027.084.088	1.007.784.088	19.300.000
11 Trabalho	6.400.470	6.400.470	0
12 Educação	5.759.976.382	5.759.976.382	0
25 Energia	625.000	625.000	0
06 Segurança Pública	3.486.937.719	3.486.937.719	0
09 Previdência Social	8.090.965.020	74.501.000	8.016.464.020
14 Direitos da Cidadania	1.497.512.335	1.483.972.335	13.540.000
18 Gestão Ambiental	186.960.346	186.960.346	0
07 Relações Exteriores	200.000	200.000	0
10 Saúde	5.038.981.315	0	5.038.981.315
13 Cultura	100.922.437	100.922.437	0
28 Encargos Especiais	2.517.896.431	2.517.896.431	0
17 Saneamento	1.239.500	1.239.500	0
19 Ciência e Tecnologia	46.231.374	46.231.374	0
02 Judiciária	2.829.192.183	2.829.192.183	0
04 Administração	2.266.956.049	2.266.956.049	0
15 Urbanismo	2.046.828	2.046.828	0
16 Habitação	77.367.743	7.367.743	70.000.000
20 Agricultura	793.935.499	793.935.499	0
26 Transporte	1.824.359.009	1.824.359.009	0
99 Reserva de Contingência	1.000.000	1.000.000	0
TOTAL	37.100.171.739	23.883.902.627	13.216.269.112



Em R\$ 1,00

SUBFUNÇÃO	TOTAL	FISCAL	SEG. SOCIAL
031 Ação Legislativa	109.501.320	109.501.320	
032 Controle Externo	18.000	18.000	
061 Ação Judiciária	68.601.716	68.601.716	
091 Defesa da Ordem Jurídica	742.343.689	742.343.689	
092 Representação Judicial e Extrajudicial	150.874.984	148.874.984	2.000.000
122 Administração Geral	11.586.949.265	9.401.841.955	2.185.107.310
123 Administração Financeira	559.884.801	559.884.801	
124 Controle Interno	2.679.630	2.029.630	650.000
125 Normatização e Fiscalização	6.223.000	6.223.000	
126 Tecnologia da Informação	547.245.505	488.215.376	59.030.129
127 Ordenamento Territorial	2.046.828	2.046.828	
128 Formação de Recursos Humanos	90.159.181	66.134.181	24.025.000
129 Administração de Receitas	111.567.346	111.567.346	
130 Administração de Concessões	52.700.000	52.700.000	
131 Comunicação Social	39.018.872	38.018.872	1.000.000
181 Policiamento	340.770.441	340.770.441	
182 Defesa Civil	199.604.253	199.604.253	
183 Informação e Inteligência	72.032.614	72.032.614	
212 Cooperação Internacional	200.000	200.000	
241 Assistência ao Idoso	2.605.616		2.605.616
242 Assistência ao Portador de Deficiência	13.862.808		13.862.808
243 Assistência à Criança e ao Adolescente	12.000.000		12.000.000
244 Assistência Comunitária	106.853.039	1.000	106.852.039
272 Previdência do Regime Estatutário	6.393.863.617		6.393.863.617
274 Previdência Especial	1.566.727.462	40.559.932	1.526.167.530
301 Atenção Básica	195.563.864		195.563.864
302 Assistência Hospitalar e Ambulatorial	3.202.324.927	708.194.593	2.494.130.334
303 Suporte Profilático e Terapêutico	101.566.800		101.566.800
304 Vigilância Sanitária	3.436.374		3.436.374
305 Vigilância Epidemiológica	6.466.000		6.466.000
331 Proteção e Benefícios ao Trabalhador	7.724.170	7.532.337	191.833
333 Empregabilidade	64.900.000	64.900.000	
334 Fomento ao Trabalho	833.470	833.470	
361 Ensino Fundamental	1.557.791.236	1.557.791.236	
362 Ensino Médio	1.239.180.153	1.239.180.153	



Em R\$ 1,00

SUBFUNÇÃO	TOTAL	FISCAL	SEG. SOCIAL
363 Ensino Profissional	29.150.000	29.150.000	
364 Ensino Superior	1.011.248.960	1.011.248.960	
365 Educação Infantil	412.000	412.000	
366 Educação de Jovens e Adultos	82.209.395	82.209.395	
367 Educação Especial	302.462.957	302.462.957	
368 Educação Básica	1.127.698.135	1.127.698.135	
391 Patrimônio Histórico, Artístico e Arqueológico	27.901.000	27.901.000	
392 Difusão Cultural	38.829.120	38.829.120	
421 Custódia e Reintegração Social	435.183.140	435.183.140	
422 Direitos Individuais, Coletivos e Difusos	42.519.928	42.519.928	
453 Transportes Coletivos Urbanos	1.651.468	1.651.468	
541 Preservação e Conservação Ambiental	22.183.410	22.123.410	60.000
542 Controle Ambiental	25.282.746	25.282.746	
543 Recuperação de Áreas Degradadas	150.000	150.000	
544 Recursos Hídricos	57.672.068	57.672.068	
571 Desenvolvimento Científico	54.977.854	53.977.854	1.000.000
572 Desenvolvimento Tecnológico e Engenharia	750.000	750.000	
573 Difusão do Conhecimento Científico e Tecnológico	42.767.132	42.667.132	100.000
605 Abastecimento	24.500.000	24.500.000	
606 Extensão Rural	65.307.459	65.307.459	
607 Irrigação	36.550.000	36.550.000	
608 Promoção da Produção Agropecuária	894.394	894.394	
609 Defesa Agropecuária	25.252.225	25.252.225	
691 Promoção Comercial	135.000	135.000	
692 Comercialização	564.759	564.759	
695 Turismo	22.685.179	22.685.179	
781 Transporte Aéreo	40.871.000	33.461.000	7.410.000
782 Transporte Rodoviário	1.631.147.389	1.631.147.389	
783 Transporte Ferroviário	11.500.000	11.500.000	
784 Transporte Hidroviário	18.726.751	18.726.751	
785 Transportes Especiais	13.556.843	3.168.307	10.388.536
811 Desporto de Rendimento	1.719.425	1.719.425	
812 Desporto Comunitário	37.285.919	37.285.919	



Em R\$ 1,00

SUBFUNÇÃO	TOTAL	FISCAL	SEG. SOCIAL
846 Outros Encargos Especiais	2.707.305.102	2.638.513.780	68.791.322
999 Reserva de Contingência	1.000.000	1.000.000	
TOTAL	37.100.171.739	23.883.902.627	13.216.269.112



Despesa dos Orçamentos Fiscal e da
Seguridade Social segundo a Função
detalhada por Subfunção
Ano Base: 2022

Em R\$ 1,00

FUNÇÃO / SUBFUNÇÃO	TOTAL	FISCAL	SEG. SOCIAL
01 Legislativa	1.027.084.088	1.007.784.088	19.300.000
031 Ação Legislativa	104.001.320	104.001.320	
122 Administração Geral	846.742.768	846.742.768	
126 Tecnologia da Informação	54.190.000	54.190.000	
128 Formação de Recursos Humanos	2.850.000	2.850.000	
272 Previdência do Regime Estatutário	19.300.000		19.300.000
02 Judiciária	2.829.192.183	2.829.192.183	
061 Ação Judiciária	68.601.716	68.601.716	
122 Administração Geral	2.570.333.666	2.570.333.666	
123 Administração Financeira	17.472.447	17.472.447	
126 Tecnologia da Informação	150.284.802	150.284.802	
128 Formação de Recursos Humanos	21.257.270	21.257.270	
131 Comunicação Social	568.872	568.872	
541 Preservação e Conservação Ambiental	673.410	673.410	
03 Essencial à Justiça	1.320.800.323	1.320.800.323	
091 Defesa da Ordem Jurídica	742.343.689	742.343.689	
092 Representação Judicial e Extrajudicial	122.245.984	122.245.984	
122 Administração Geral	330.010.624	330.010.624	
126 Tecnologia da Informação	118.956.826	118.956.826	
128 Formação de Recursos Humanos	7.243.200	7.243.200	
04 Administração	2.266.956.049	2.266.956.049	
032 Controle Externo	18.000	18.000	
122 Administração Geral	766.924.576	766.924.576	
123 Administração Financeira	542.342.354	542.342.354	
124 Controle Interno	2.029.630	2.029.630	
126 Tecnologia da Informação	37.957.538	37.957.538	
128 Formação de Recursos Humanos	2.728.867	2.728.867	
129 Administração de Receitas	111.567.346	111.567.346	
130 Administração de Concessões	52.700.000	52.700.000	
131 Comunicação Social	25.400.000	25.400.000	
274 Previdência Especial	10.309.684	10.309.684	
302 Assistência Hospitalar e Ambulatorial	703.294.593	703.294.593	
331 Proteção e Benefícios ao Trabalhador	1.784.461	1.784.461	
781 Transporte Aéreo	5.961.000	5.961.000	



Despesa dos Orçamentos Fiscal e da
Seguridade Social segundo a Função
detalhada por Subfunção
Ano Base: 2022

Em R\$ 1,00

FUNÇÃO / SUBFUNÇÃO	TOTAL	FISCAL	SEG. SOCIAL
782 Transporte Rodoviário	3.938.000	3.938.000	
06 Segurança Pública	3.486.937.719	3.486.937.719	
122 Administração Geral	2.765.935.858	2.765.935.858	
126 Tecnologia da Informação	54.270.662	54.270.662	
128 Formação de Recursos Humanos	9.377.660	9.377.660	
131 Comunicação Social	50.000	50.000	
181 Policiamento	340.770.441	340.770.441	
182 Defesa Civil	185.735.503	185.735.503	
183 Informação e Inteligência	71.932.614	71.932.614	
302 Assistência Hospitalar e Ambulatorial	4.900.000	4.900.000	
331 Proteção e Benefícios ao Trabalhador	4.639.876	4.639.876	
422 Direitos Individuais, Coletivos e Difusos	40.119.928	40.119.928	
542 Controle Ambiental	8.536.870	8.536.870	
785 Transportes Especiais	668.307	668.307	
07 Relações Exteriores	200.000	200.000	
212 Cooperação Internacional	200.000	200.000	
08 Assistência Social	88.234.025	30.250.248	57.983.777
122 Administração Geral	18.536.122		18.536.122
126 Tecnologia da Informação	1.500.000		1.500.000
128 Formação de Recursos Humanos	200.000		200.000
241 Assistência ao Idoso	255.616		255.616
243 Assistência à Criança e ao Adolescente	810.000		810.000
244 Assistência Comunitária	36.582.039		36.582.039
274 Previdência Especial	30.250.248	30.250.248	
331 Proteção e Benefícios ao Trabalhador	100.000		100.000
09 Previdência Social	8.090.965.020	74.501.000	8.016.464.020
092 Representação Judicial e Extrajudicial	9.000.000	9.000.000	
122 Administração Geral	107.087.873		107.087.873
126 Tecnologia da Informação	7.900.000		7.900.000
128 Formação de Recursos Humanos	685.000		685.000
244 Assistência Comunitária	1.000	1.000	
272 Previdência do Regime Estatutário	6.374.563.617		6.374.563.617
274 Previdência Especial	1.526.167.530		1.526.167.530



Despesa dos Orçamentos Fiscal e da
Seguridade Social segundo a Função
detalhada por Subfunção
Ano Base: 2022

Em R\$ 1,00

FUNÇÃO / SUBFUNÇÃO		TOTAL	FISCAL	SEG. SOCIAL
331	Proteção e Benefícios ao Trabalhador	60.000		60.000
846	Outros Encargos Especiais	65.500.000	65.500.000	
10	Saúde	5.038.981.315		5.038.981.315
092	Representação Judicial e Extrajudicial	2.000.000		2.000.000
122	Administração Geral	2.059.483.315		2.059.483.315
124	Controle Interno	650.000		650.000
126	Tecnologia da Informação	49.630.129		49.630.129
128	Formação de Recursos Humanos	23.140.000		23.140.000
131	Comunicação Social	1.000.000		1.000.000
242	Assistência ao Portador de Deficiência	13.862.808		13.862.808
244	Assistência Comunitária	270.000		270.000
301	Atenção Básica	195.563.864		195.563.864
302	Assistência Hospitalar e Ambulatorial	2.494.130.334		2.494.130.334
303	Suporte Profilático e Terapêutico	101.566.800		101.566.800
304	Vigilância Sanitária	3.436.374		3.436.374
305	Vigilância Epidemiológica	6.466.000		6.466.000
331	Proteção e Benefícios ao Trabalhador	31.833		31.833
541	Preservação e Conservação Ambiental	60.000		60.000
571	Desenvolvimento Científico	1.000.000		1.000.000
573	Difusão do Conhecimento Científico e Tecnológico	100.000		100.000
781	Transporte Aéreo	7.410.000		7.410.000
785	Transportes Especiais	10.388.536		10.388.536
846	Outros Encargos Especiais	68.791.322		68.791.322
11	Trabalho	6.400.470	6.400.470	
333	Empregabilidade	6.400.000	6.400.000	
334	Fomento ao Trabalho	470	470	
12	Educação	5.759.976.382	5.759.976.382	
092	Representação Judicial e Extrajudicial	17.629.000	17.629.000	
122	Administração Geral	211.744.189	211.744.189	
123	Administração Financeira	70.000	70.000	
126	Tecnologia da Informação	31.626.601	31.626.601	
128	Formação de Recursos Humanos	12.466.917	12.466.917	
131	Comunicação Social	12.000.000	12.000.000	
331	Proteção e Benefícios ao Trabalhador	1.000.000	1.000.000	



Despesa dos Orçamentos Fiscal e da
Seguridade Social segundo a Função
detalhada por Subfunção
Ano Base: 2022

Em R\$ 1,00

FUNÇÃO / SUBFUNÇÃO		TOTAL	FISCAL	SEG. SOCIAL
361	Ensino Fundamental	1.557.791.236	1.557.791.236	
362	Ensino Médio	1.239.180.153	1.239.180.153	
363	Ensino Profissional	29.150.000	29.150.000	
364	Ensino Superior	1.011.247.960	1.011.247.960	
365	Educação Infantil	412.000	412.000	
366	Educação de Jovens e Adultos	82.209.395	82.209.395	
367	Educação Especial	302.462.957	302.462.957	
368	Educação Básica	1.127.698.135	1.127.698.135	
541	Preservação e Conservação Ambiental	100.000	100.000	
571	Desenvolvimento Científico	13.336.031	13.336.031	
573	Difusão do Conhecimento Científico e Tecnológico	27.505.000	27.505.000	
606	Extensão Rural	1.369.389	1.369.389	
695	Turismo	114.626	114.626	
811	Desporto de Rendimento	1.000.000	1.000.000	
812	Desporto Comunitário	24.925.444	24.925.444	
846	Outros Encargos Especiais	54.937.349	54.937.349	
13	Cultura	100.922.437	100.922.437	
122	Administração Geral	33.433.317	33.433.317	
126	Tecnologia da Informação	750.000	750.000	
331	Proteção e Benefícios ao Trabalhador	8.000	8.000	
364	Ensino Superior	1.000	1.000	
391	Patrimônio Histórico, Artístico e Arqueológico	27.901.000	27.901.000	
392	Difusão Cultural	38.829.120	38.829.120	
14	Direitos da Cidadania	1.497.512.335	1.483.972.335	13.540.000
122	Administração Geral	1.026.171.490	1.026.171.490	
125	Normatização e Fiscalização	4.958.500	4.958.500	
126	Tecnologia da Informação	9.000.000	9.000.000	
128	Formação de Recursos Humanos	6.199.205	6.199.205	
241	Assistência ao Idoso	2.350.000		2.350.000
243	Assistência à Criança e ao Adolescente	11.190.000		11.190.000
331	Proteção e Benefícios ao Trabalhador	60.000	60.000	
421	Custódia e Reintegração Social	435.183.140	435.183.140	
422	Direitos Individuais, Coletivos e Difusos	2.400.000	2.400.000	
15	Urbanismo	2.046.828	2.046.828	



Despesa dos Orçamentos Fiscal e da
Seguridade Social segundo a Função
detalhada por Subfunção
Ano Base: 2022

Em R\$ 1,00

FUNÇÃO / SUBFUNÇÃO	TOTAL	FISCAL	SEG. SOCIAL
127 Ordenamento Territorial	2.046.828	2.046.828	
16 Habitação	77.367.743	7.367.743	70.000.000
122 Administração Geral	6.777.743	6.777.743	
126 Tecnologia da Informação	550.000	550.000	
128 Formação de Recursos Humanos	40.000	40.000	
244 Assistência Comunitária	70.000.000		70.000.000
17 Saneamento	1.239.500	1.239.500	
125 Normatização e Fiscalização	1.239.500	1.239.500	
18 Gestão Ambiental	186.960.346	186.960.346	
031 Ação Legislativa	5.500.000	5.500.000	
122 Administração Geral	71.264.652	71.264.652	
126 Tecnologia da Informação	420.000	420.000	
128 Formação de Recursos Humanos	896.000	896.000	
182 Defesa Civil	13.868.750	13.868.750	
541 Preservação e Conservação Ambiental	21.300.000	21.300.000	
542 Controle Ambiental	15.708.876	15.708.876	
543 Recuperação de Áreas Degradadas	150.000	150.000	
544 Recursos Hídricos	57.672.068	57.672.068	
846 Outros Encargos Especiais	180.000	180.000	
19 Ciência e Tecnologia	46.231.374	46.231.374	
122 Administração Geral	4.718.916	4.718.916	
126 Tecnologia da Informação	1.500.000	1.500.000	
128 Formação de Recursos Humanos	73.000	73.000	
571 Desenvolvimento Científico	24.027.326	24.027.326	
572 Desenvolvimento Tecnológico e Engenharia	750.000	750.000	
573 Difusão do Conhecimento Científico e Tecnológico	15.162.132	15.162.132	
20 Agricultura	793.935.499	793.935.499	
122 Administração Geral	604.851.361	604.851.361	
126 Tecnologia da Informação	18.358.952	18.358.952	
128 Formação de Recursos Humanos	921.000	921.000	
334 Fomento ao Trabalho	833.000	833.000	
541 Preservação e Conservação Ambiental	50.000	50.000	



Despesa dos Orçamentos Fiscal e da
Seguridade Social segundo a Função
detalhada por Subfunção
Ano Base: 2022

Em R\$ 1,00

FUNÇÃO / SUBFUNÇÃO		TOTAL	FISCAL	SEG. SOCIAL
542	Controle Ambiental	1.037.000	1.037.000	
571	Desenvolvimento Científico	16.614.497	16.614.497	
605	Abastecimento	24.500.000	24.500.000	
606	Extensão Rural	63.938.070	63.938.070	
607	Irrigação	36.550.000	36.550.000	
608	Promoção da Produção Agropecuária	894.394	894.394	
609	Defesa Agropecuária	25.252.225	25.252.225	
691	Promoção Comercial	135.000	135.000	
23	Comércio e Serviços	121.067.763	121.067.763	
122	Administração Geral	35.151.394	35.151.394	
126	Tecnologia da Informação	3.349.995	3.349.995	
128	Formação de Recursos Humanos	831.062	831.062	
183	Informação e Inteligência	100.000	100.000	
333	Empregabilidade	58.500.000	58.500.000	
692	Comercialização	564.759	564.759	
695	Turismo	22.570.553	22.570.553	
25	Energia	625.000	625.000	
122	Administração Geral	600.000	600.000	
125	Normatização e Fiscalização	25.000	25.000	
26	Transporte	1.824.359.009	1.824.359.009	
122	Administração Geral	127.121.401	127.121.401	
126	Tecnologia da Informação	7.000.000	7.000.000	
128	Formação de Recursos Humanos	1.150.000	1.150.000	
453	Transportes Coletivos Urbanos	1.651.468	1.651.468	
781	Transporte Aéreo	27.500.000	27.500.000	
782	Transporte Rodoviário	1.627.209.389	1.627.209.389	
783	Transporte Ferroviário	11.500.000	11.500.000	
784	Transporte Hidroviário	18.726.751	18.726.751	
785	Transportes Especiais	2.500.000	2.500.000	
27	Desporto e Lazer	13.279.900	13.279.900	
122	Administração Geral	60.000	60.000	
128	Formação de Recursos Humanos	100.000	100.000	
331	Proteção e Benefícios ao Trabalhador	40.000	40.000	



Despesa dos Orçamentos Fiscal e da
Seguridade Social segundo a Função
detalhada por Subfunção
Ano Base: 2022

Em R\$ 1,00

FUNÇÃO / SUBFUNÇÃO	TOTAL	FISCAL	SEG. SOCIAL
811 Desporto de Rendimento	719.425	719.425	
812 Desporto Comunitário	12.360.475	12.360.475	
28 Encargos Especiais	2.517.896.431	2.517.896.431	
846 Outros Encargos Especiais	2.517.896.431	2.517.896.431	
99 Reserva de Contingência	1.000.000	1.000.000	
999 Reserva de Contingência	1.000.000	1.000.000	
TOTAL	37.100.171.739	23.883.902.627	13.216.269.112



Em R\$ 1,00

PROGRAMA	TOTAL	FISCAL	SEG. SOCIAL
0100 Caminhos do Desenvolvimento	156.928	156.928	
0101 Acelera Santa Catarina	30.225.179	19.825.179	10.400.000
0105 Mobilidade Urbana	123.151.468	123.151.468	
0110 Construção de Rodovias	598.782.029	598.782.029	
0115 Gestão do Sistema de Transporte Intermunicipal de Pessoas	7.976.753	7.976.753	
0120 Integração Logística	62.000.000	62.000.000	
0130 Conservação e Segurança Rodoviária	183.235.661	183.235.661	
0140 Reabilitação e Aumento de Capacidade de Rodovias	679.335.365	679.335.365	
0145 Elaboração de Planos, Estudos e Projetos de Infraestrutura	36.685.000	36.685.000	
0188 Concessões, Participações e Parcerias Público-Privadas	52.700.000	52.700.000	
0200 Competitividade e Excelência Econômica	470	470	
0210 Estudos e Projetos para o Desenvolvimento Regional	90.190.101	90.190.101	
0211 Metrologia e Qualidade de Produtos e Serviços	22.868.688	22.868.688	
0212 Promoção e Articulação das Relações Internacionais	200.000	200.000	
0230 CTI - Fomento à Ciência, Tecnologia e Inovação	88.686.586	88.686.586	
0300 Qualidade de Vida no Campo e na Cidade	71.478.842	71.478.842	
0310 Desenvolvimento Agropecuário e Pesqueiro	409.590.787	409.590.787	
0315 Defesa Sanitária Agropecuária	20.509.019	20.509.019	
0320 Agricultura Familiar	59.015.000	59.015.000	
0340 Desenvolvimento Ambiental Sustentável	12.872.322	12.872.322	
0342 Revitalização da Economia Catarinense - PREC	65.550.000	65.550.000	
0343 Fomento à Economia Solidária	994.759	994.759	
0346 Tecnologia e Inovação para o Desenvolvimento Sustentável	1.450.000	1.450.000	
0348 Gestão Ambiental Estratégica	21.256.554	21.256.554	
0350 Gestão dos Recursos Hídricos	24.276.168	24.276.168	
0400 Gestão do SUS	532.918.190		532.918.190
0410 Vigilância em Saúde	13.999.195		13.999.195
0420 Atenção Primária à Saúde	203.579.646		203.579.646
0430 Atenção de Média e Alta Complexidade Ambulatorial e Hospitalar	2.043.754.682		2.043.754.682
0440 Assistência Farmacêutica	101.566.800		101.566.800
0450 Gestão das Redes Temáticas	118.781.325		118.781.325
0520 Inclusão Social - Identificação e Eliminação de Barreiras	137.462.957	137.462.957	
0560 Proteção e Desenvolvimento Social Sustentável	121.265.480		121.265.480
0610 Educação Básica com Qualidade e Equidade	1.013.925.597	1.013.925.597	
0623 Gestão Democrática da Educação	116.000.000	116.000.000	
0624 Cooperação Estado e Municípios - SED	3.500.000	3.500.000	
0625 Valorização dos Profissionais da Educação	2.925.035.619	2.925.035.619	
0626 Redução das Desigualdades e Valorização da Diversidade	27.000.000	27.000.000	
0627 Acesso à Educação Superior	428.398.640	428.398.640	



Em R\$ 1,00

PROGRAMA	TOTAL	FISCAL	SEG. SOCIAL
0630 Gestão do Ensino Superior	135.400.397	135.400.397	
0635 Desenvolvimento do Desporto Educacional	31.021.845	31.021.845	
0640 Desenvolvimento do Turismo Catarinense	22.685.179	22.685.179	
0650 Desenvolvimento e Fortalecimento do Esporte e do Lazer	13.039.900	13.039.900	
0660 Arte e Cultura	38.829.120	38.829.120	
0665 Patrimônio Cultural	27.910.000	27.910.000	
0701 Redução da Criminalidade	211.910.076	211.640.076	270.000
0702 Aumento da Operacionalidade	87.552.207	87.552.207	
0703 Promoção da Integração	95.853.329	95.853.329	
0704 Melhoria Estrutural da Segurança Pública	2.905.195.249	2.905.195.249	
0730 Gestão de Riscos	55.438.059	55.438.059	
0735 Gestão de Desastres	47.827.486	47.827.486	
0736 Gestão de Educação em Defesa Civil	980.000	980.000	
0745 Fortalecendo Direitos	127.102.090	127.102.090	
0750 Expansão e Modernização do Sistema Prisional e Socioeducativo	1.298.573.246	1.298.573.246	
0760 Ressocialização dos Apenados e dos Adolescentes em Conflito com a Lei	57.138.500	57.138.500	
0770 DETRAN Digital - Modernização dos serviços prestados	154.284.363	154.284.363	
0810 Comunicação do Poder Executivo	38.400.000	37.400.000	1.000.000
0825 Qualificação dos Agentes Públicos	203.200	203.200	
0830 Gestão Fiscal e Financeira	129.742.346	129.742.346	
0835 Modernização do Arquivo Público	600.622	600.622	
0845 Gestão do Programa de Integridade e Compliance	20.000	20.000	
0850 Gestão de Pessoas	3.455.842.972	1.624.792.111	1.831.050.861
0855 Saúde Ocupacional	3.083.294	2.891.461	191.833
0860 Gestão Previdenciária	7.892.402.147	1.000	7.892.401.147
0870 Pensões Especiais	40.559.932	40.559.932	
0875 Advocacia do Estado de Santa Catarina	254.121.177	252.121.177	2.000.000
0880 Santa Catarina Eficiente, Ética e Transparente	34.187.049	34.187.049	
0890 Defesa dos Interesses Sociais	19.236.174	19.236.174	
0900 Gestão Administrativa - Poder Executivo	1.354.195.941	1.107.747.310	246.448.631
0910 Gestão Administrativa - Ministério Público	305.289.113	305.289.113	
0915 Gestão Estratégica - Ministério Público	741.183.689	741.183.689	
0920 Gestão Administrativa - Poder Legislativo	571.531.265	552.231.265	19.300.000
0921 Comunicação do Poder Legislativo	76.045.000	76.045.000	
0922 Gestão e Desenvolvimento Sustentável	5.500.000	5.500.000	
0925 Modernização do Processo Legislativo	42.315.000	42.315.000	
0930 Gestão Administrativa - Poder Judiciário	2.653.815.717	2.653.815.717	
0931 Gestão Estratégica e Modernização do Poder Judiciário	231.211.810	231.211.810	
0935 Gestão Administrativa - Tribunal de Contas	345.742.823	337.192.823	8.550.000



Em R\$ 1,00

PROGRAMA	TOTAL	FISCAL	SEG. SOCIAL
0990 Encargos Especiais	3.142.825.612	3.074.034.290	68.791.322
0999 Reserva de Contingência	1.000.000	1.000.000	
TOTAL	37.100.171.739	23.883.902.627	13.216.269.112



ASSEMBLÉIA LEGISLATIVA DO ESTADO

Competências

1. Cabe a Assembleia Legislativa, com a sanção do Governador, dispor sobre todas as matérias de competência do Estado, especialmente sobre:

I - sistema tributário, arrecadação e distribuição de rendas;

II - plano plurianual, diretrizes orçamentárias, orçamento anual, operações de crédito e dívida pública;

III - fixação e modificação dos efetivos da Polícia Militar;

IV - planos e programas estaduais, regionais e setoriais de desenvolvimento;

V - transferência temporária da sede do Governo Estadual;

VI - organização administrativa, judiciária, do Ministério Público e da Defensoria Pública;

VII - criação, transformação e extinção de cargos, empregos e funções públicas;

VIII - criação e extinção das Secretarias de Estado e órgãos da administração pública;



IX - aquisição, administração, alienação, arrendamento e cessão de bens imóveis do Estado;

X - prestação de garantia, pelo Estado, em operação de crédito contratada por suas autarquias, fundações, empresas públicas, sociedades de economia mista e seus Municípios;

XI - criação, incorporação, fusão e desmembramento de Municípios;

XII - procedimentos em matéria processual;

XIII - proteção, recuperação e incentivo a preservação do meio ambiente.

XIV - fixar, por lei, o subsídio do Deputado em cada Legislatura, para a subsequente, na razão de, no máximo, setenta e cinco por cento daquele estabelecido, em espécie, para o Deputado Federal; e

XV - fixar, por lei, os subsídios do Governador, do Vice-Governador e dos Secretários de Estado, observado o que dispõe o art. 28, § 2º, da Constituição Federal.

2. É da competência exclusiva da Assembleia Legislativa:

I - emendar a Constituição;

II - autorizar referendo e convocar plebiscito, mediante solicitação subscrita por no mínimo dois terços de seus membros;

III - dar posse ao Governador e ao Vice-Governador eleitos e:



- a) conhecer de suas renúncias;
- b) conceder-lhes ou recusar-lhes licença para interromper o exercício das funções;
- c) autorizar o Governador e o Vice-Governador do Estado a se ausentarem do País ou do Estado, quando a ausência exceder a quinze dias.
 - V - aprovar ou suspender a intervenção nos Municípios;
 - VI - sustar os atos normativos do Poder Executivo que exorbitem do poder regulamentar ou dos limites de delegação legislativa;
 - VII - mudar temporariamente sua sede;
 - VIII - julgar anualmente as contas prestadas pelo Governador e apreciar os relatórios sobre a execução dos planos de governo;
 - IX - fiscalizar e controlar diretamente os atos administrativos dos órgãos dos Poderes Executivo e Judiciário, incluídos os das entidades da administração indireta e do Tribunal de Contas;
 - X - zelar pela preservação de sua competência legislativa em face da atribuição normativa dos outros Poderes;
 - XI - suspender, no todo ou em parte, a execução de lei estadual ou municipal declarada inconstitucional por decisão definitiva do Tribunal de Justiça;



XII - solicitar, quando couber, intervenção federal no Estado;

XIII - pronunciar-se sobre incorporação, subdivisão ou desmembramento de áreas do território estadual, quando solicitada pelo Congresso Nacional;

XIV - proceder a tomada de contas do Governador do Estado, quando não apresentadas dentro de sessenta dias após a abertura da sessão legislativa;

XV - elaborar seu regimento interno;

XVI - dispor sobre sua organização, funcionamento, polícia, criação, transformação ou extinção dos cargos, empregos e funções de seus serviços, e a iniciativa de lei para a fixação da respectiva remuneração, observados os parâmetros estabelecidos na lei de diretrizes orçamentárias;

XVII - processar o Governador e o Vice-Governador do Estado nos crimes de responsabilidade, bem como os Secretários de Estado nos crimes da mesma natureza conexos com aqueles;

XVIII - processar e julgar o Procurador-Geral de Justiça e o Procurador-Geral do Estado nos crimes de responsabilidade;

XIX - escolher quatro dentre os sete membros do Tribunal de Contas do Estado;

XX – aprovar, previamente, após argüição pública, a escolha dos:

a) conselheiro tribunal de contas indicados pelo Governador do Estado;

b) titulares de outros cargos ou funções que a lei determinar;



XXI – destituir, por deliberação da maioria absoluta, na forma de lei complementar, o Procurador-Geral de Justiça;
XXII – aprovar, previamente, por maioria absoluta dos Deputados, proposta de empréstimo externo.

Legislação

Constituição Estadual - Arts. 39 e 40

Resolução nº 001, de 23 de janeiro de 2019 – Arts. 60 e 61



ÓRGÃO : 01000 Assembleia Legislativa do Estado									Em R\$ 1,00
TOTAL DO ÓRGÃO									695.391.265
QUADRO SÍNTESE POR FUNÇÃO									
01	Legislativa								689.891.265
18	Gestão Ambiental								5.500.000
QUADRO SÍNTESE POR SUBFUNÇÃO									
031	Ação Legislativa								109.501.320
122	Administração Geral								533.089.945
126	Tecnologia da Informação								33.500.000
272	Previdência do Regime Estatutário								19.300.000
QUADRO SÍNTESE POR PROGRAMA									
0920	Gestão Administrativa - Poder Legislativo								571.531.265
0921	Comunicação do Poder Legislativo								76.045.000
0922	Gestão e Desenvolvimento Sustentável								5.500.000
0925	Modernização do Processo Legislativo								42.315.000
QUADRO SÍNTESE POR UNIDADES ORÇAMENTÁRIAS									
01001	Assembleia Legislativa do Estado								695.391.265
QUADRO SÍNTESE POR FONTES E GRUPOS DE DESPESAS									
FONTE	TOTAL	PESSOAL E ENC. SOCIAIS	JUROS E ENC. DÍVIDAS	OUTRAS DESP. CORR	INVESTIMEN - TOS	INVERSÕES FINANCFIRAS	AMORTIZAÇÃO DA DÍVIDA	RESERVA	
0.1.00 Recursos ordinários - recursos do tesouro - RLD	687.461.765	365.260.445		287.101.320	35.100.000				
0.2.60 Recursos patrimoniais primários - recursos de outras fontes - exercício corrente	1.429.500				1.429.500				
0.2.81 Remuneração de disponibilidade bancária - Legislativo	6.500.000			3.500.000	3.000.000				
TOTAL DO ÓRGÃO	695.391.265	365.260.445		290.601.320	39.529.500				



ÓRGÃO	:	01000	Assembleia Legislativa do Estado	
UNIDADE ORÇAMENTÁRIA	:	01001	Assembleia Legislativa do Estado	Em R\$ 1,00

TOTAL DA UNIDADE **695.391.265**

QUADRO SÍNTESE POR FUNÇÃO

01	Legislativa	689.891.265
18	Gestão Ambiental	5.500.000

QUADRO SÍNTESE POR SUBFUNÇÃO

031	Ação Legislativa	109.501.320
122	Administração Geral	533.089.945
126	Tecnologia da Informação	33.500.000
272	Previdência do Regime Estatutário	19.300.000

QUADRO SÍNTESE POR PROGRAMA

0920	Gestão Administrativa - Poder Legislativo	571.531.265
0921	Comunicação do Poder Legislativo	76.045.000
0922	Gestão e Desenvolvimento Sustentável	5.500.000
0925	Modernização do Processo Legislativo	42.315.000

QUADRO SÍNTESE POR FONTES E GRUPOS DA DESPESA

FUNÇÃO	GRUPO	DESCRICAÇÃO	TOTAL	PESSOAL E ENC. SOCIAIS	JUROS E ENC. DÍVIDA	OUTRAS DESP. CORR.	INVESTIMEN - TOS	INVERSÕES FINANCEIRAS	AMORTIZAÇÃO DA DÍVIDA	RESERVA
01	01.00	Recursos ordinários - recursos do tesouro - RLD	687.461.765	365.260.445		287.101.320	35.100.000			
01	01.2.60	Recursos patrimoniais primários - recursos de outras fontes - exercício corrente	1.429.500				1.429.500			
01	01.2.81	Remuneração de disponibilidade bancária - Legislativo	6.500.000			3.500.000	3.000.000			
TOTAL DA UNIDADE ORÇAMENTÁRIA			695.391.265	365.260.445		290.601.320	39.529.500			

ÓRGÃO : 01000 Assembleia Legislativa do Estado
UNIDADE ORÇAMENTÁRIA : 01001 Assembleia Legislativa do Estado

Em R\$ 1,00

DETALHAMENTO DO CRÉDITO ORÇAMENTÁRIO

RECURSOS DE TODAS AS FONTES

FUNCIONAL		PROGRAMA / AÇÃO / SUBAÇÃO	ESF	GRUPO DE DESPESA	MD	FR	VALOR
01.031	920	Gestão Administrativa - Poder Legislativo					
	920.0699	Gestão de gabinete					
	920.0699.014967	Gestão de Gabinete ALESC - 0001	F	3 Outras Despesas Correntes	90	0.1.00	478.533
	920.0699.014968	Gestão de Gabinete ALESC - 0002	F	3 Outras Despesas Correntes	90	0.1.00	478.533
	920.0699.014969	Gestão de Gabinete ALESC - 0003	F	3 Outras Despesas Correntes	90	0.1.00	478.533
	920.0699.014970	Gestão de Gabinete ALESC - 0004	F	3 Outras Despesas Correntes	90	0.1.00	478.533
	920.0699.014971	Gestão de Gabinete ALESC - 0005	F	3 Outras Despesas Correntes	90	0.1.00	478.533
	920.0699.014972	Gestão de Gabinete ALESC - 0006	F	3 Outras Despesas Correntes	90	0.1.00	478.533
	920.0699.014973	Gestão de Gabinete ALESC - 0007	F	3 Outras Despesas Correntes	90	0.1.00	478.533
	920.0699.014974	Gestão de Gabinete ALESC - 0008	F	3 Outras Despesas Correntes	90	0.1.00	478.533
	920.0699.014975	Gestão de Gabinete ALESC - 0009	F	3 Outras Despesas Correntes	90	0.1.00	478.533
	920.0699.014976	Gestão de Gabinete ALESC - 0010	F	3 Outras Despesas Correntes	90	0.1.00	478.533
	920.0699.014977	Gestão de Gabinete ALESC - 0011	F	3 Outras Despesas Correntes	90	0.1.00	478.533
	920.0699.014978	Gestão de Gabinete ALESC - 0012	F	3 Outras Despesas Correntes	90	0.1.00	478.533
	920.0699.014979	Gestão de Gabinete ALESC - 0013	F	3 Outras Despesas Correntes	90	0.1.00	478.533
	920.0699.014980	Gestão de Gabinete ALESC - 0014	F	3 Outras Despesas Correntes	90	0.1.00	478.533
	920.0699.014981	Gestão de Gabinete ALESC - 0015	F	3 Outras Despesas Correntes	90	0.1.00	478.533

ÓRGÃO : 01000 Assembleia Legislativa do Estado
UNIDADE ORÇAMENTÁRIA : 01001 Assembleia Legislativa do Estado

Em R\$ 1,00

DETALHAMENTO DO CRÉDITO ORÇAMENTÁRIO

RECURSOS DE TODAS AS FONTES

FUNCIONAL		PROGRAMA / AÇÃO / SUBAÇÃO	ESF	GRUPO DE DESPESA	MD	FR	VALOR
	920.0699.014982	Gestão de Gabinete ALESC - 0016	F				478.533
				3 Outras Despesas Correntes	90	0.1.00	478.533
	920.0699.014983	Gestão de Gabinete ALESC - 0017	F				478.533
				3 Outras Despesas Correntes	90	0.1.00	478.533
	920.0699.014984	Gestão de Gabinete ALESC - 0018	F				478.533
				3 Outras Despesas Correntes	90	0.1.00	478.533
	920.0699.014985	Gestão de Gabinete ALESC - 0019	F				478.533
				3 Outras Despesas Correntes	90	0.1.00	478.533
	920.0699.014986	Gestão de Gabinete ALESC - 0020	F				478.533
				3 Outras Despesas Correntes	90	0.1.00	478.533
	920.0699.014987	Gestão de Gabinete ALESC - 0021	F				478.533
				3 Outras Despesas Correntes	90	0.1.00	478.533
	920.0699.014988	Gestão de Gabinete ALESC - 0022	F				478.533
				3 Outras Despesas Correntes	90	0.1.00	478.533
	920.0699.014989	Gestão de Gabinete ALESC - 0023	F				478.533
				3 Outras Despesas Correntes	90	0.1.00	478.533
	920.0699.014990	Gestão de Gabinete ALESC - 0024	F				478.533
				3 Outras Despesas Correntes	90	0.1.00	478.533
	920.0699.014991	Gestão de Gabinete ALESC - 0025	F				478.533
				3 Outras Despesas Correntes	90	0.1.00	478.533
	920.0699.014992	Gestão de Gabinete ALESC - 0026	F				478.533
				3 Outras Despesas Correntes	90	0.1.00	478.533
	920.0699.014993	Gestão de Gabinete ALESC - 0027	F				478.533
				3 Outras Despesas Correntes	90	0.1.00	478.533
	920.0699.014994	Gestão de Gabinete ALESC - 0028	F				478.533
				3 Outras Despesas Correntes	90	0.1.00	478.533
	920.0699.014995	Gestão de Gabinete ALESC - 0029	F				478.533
				3 Outras Despesas Correntes	90	0.1.00	478.533
	920.0699.014996	Gestão de Gabinete ALESC - 0030	F				478.533
				3 Outras Despesas Correntes	90	0.1.00	478.533
	920.0699.014997	Gestão de Gabinete ALESC - 0031	F				478.533
				3 Outras Despesas Correntes	90	0.1.00	478.533



ÓRGÃO 01000 Assembleia Legislativa do Estado
UNIDADE ORÇAMENTÁRIA : 01001 Assembleia Legislativa do Estado

Em R\$ 1,00

DETALHAMENTO DO CRÉDITO ORÇAMENTÁRIO

RECURSOS DE TODAS AS FONTES

FUNCIONAL		PROGRAMA / AÇÃO / SUBAÇÃO	ESF	GRUPO DE DESPESA	MD	FR	VALOR
	920.0699.014998	Gestão de Gabinete ALESC - 0032	F				478.533
				3 Outras Despesas Correntes	90	0.1.00	478.533
	920.0699.014999	Gestão de Gabinete ALESC - 0033	F				478.533
				3 Outras Despesas Correntes	90	0.1.00	478.533
	920.0699.015000	Gestão de Gabinete ALESC - 0034	F				478.533
				3 Outras Despesas Correntes	90	0.1.00	478.533
	920.0699.015001	Gestão de Gabinete ALESC - 0035	F				478.533
				3 Outras Despesas Correntes	90	0.1.00	478.533
	920.0699.015002	Gestão de Gabinete ALESC - 0036	F				478.533
				3 Outras Despesas Correntes	90	0.1.00	478.533
	920.0699.015003	Gestão de Gabinete ALESC - 0037	F				478.533
				3 Outras Despesas Correntes	90	0.1.00	478.533
	920.0699.015004	Gestão de Gabinete ALESC - 0038	F				478.533
				3 Outras Despesas Correntes	90	0.1.00	478.533
	920.0699.015005	Gestão de Gabinete ALESC - 0039	F				478.533
				3 Outras Despesas Correntes	90	0.1.00	478.533
	920.0699.015006	Gestão de Gabinete ALESC - 0040	F				478.533
				3 Outras Despesas Correntes	90	0.1.00	478.533
01.031	921	Comunicação do Poder Legislativo					
	921.0130	Sessões e audiências públicas					
	921.0130.001119	Sessões e audiências públicas fora da sede do Poder	F				995.000
				3 Outras Despesas Correntes	90	0.1.00	995.000
	921.0131	Divulgação institucional					
	921.0131.001124	Divulgação institucional e das ações do Legislativo catarinense	F				47.100.000
				3 Outras Despesas Correntes	90	0.1.00	43.600.000
				3 Outras Despesas Correntes	90	0.2.81	3.500.000
	921.0135	Manutenção e ampliação de alcance					
	921.0135.001128	Manutenção e ampliação do alcance da TVAL	F				27.950.000
				3 Outras Despesas Correntes	90	0.1.00	25.950.000
				4 Investimentos	90	0.1.00	2.000.000
01.031	925	Modernização do Processo Legislativo					
	925.0143	Modernização e manutenção de escola					

ÓRGÃO : 01000 Assembleia Legislativa do Estado
UNIDADE ORÇAMENTÁRIA : 01001 Assembleia Legislativa do Estado

Em R\$ 1,00

DETALHAMENTO DO CRÉDITO ORÇAMENTÁRIO

RECURSOS DE TODAS AS FONTES

FUNCIONAL		PROGRAMA / AÇÃO / SUBAÇÃO	ESF	GRUPO DE DESPESA	MD	FR	VALOR	
01.122	925.0143.001155	Modernização e manutenção da Escola do Legislativo	F				2.315.000	
				3 Outras Despesas Correntes	50	0.1.00	20.000	
				3 Outras Despesas Correntes	90	0.1.00	2.095.000	
				4 Investimentos	90	0.1.00	200.000	
		925.0145	Aquisição, recuperação e ampliação de imóveis	F				6.500.000
		925.0145.001157	Aquisição, recuperação e ampliação de imóveis do Poder Legislativo					
					4 Investimentos	90	0.1.00	2.070.500
					4 Investimentos	90	0.2.60	1.429.500
					4 Investimentos	90	0.2.81	3.000.000
		920	Gestão Administrativa - Poder Legislativo	F				
		920.0002	Administração e manutenção dos serviços administrativos gerais					
		920.0002.001144	Manutenção e serviços administrativos gerais					170.729.500
			3 Outras Despesas Correntes		50	0.1.00	100.000	
			3 Outras Despesas Correntes		90	0.1.00	157.900.000	
			3 Outras Despesas Correntes	91	0.1.00	2.300.000		
			4 Investimentos	90	0.1.00	10.429.500		
	920.0949	Administração de pessoal e encargos sociais	F					
	920.0949.001138	Administração de pessoal e encargos - ALESC					362.360.445	
				1 Pessoal e Encargos Sociais	90	0.1.00	308.060.445	
				1 Pessoal e Encargos Sociais	91	0.1.00	41.700.000	
				3 Outras Despesas Correntes	90	0.1.00	9.600.000	
			3 Outras Despesas Correntes	91	0.1.00	3.000.000		
01.126	925	Modernização do Processo Legislativo	F					
	925.0147	Manutenção, serviços e equipamentos de informática						
	925.0147.001369	Manutenção, serviços e equipamentos de informática					33.500.000	
				3 Outras Despesas Correntes	90	0.1.00	18.000.000	
				4 Investimentos	90	0.1.00	15.500.000	
01.272	920	Gestão Administrativa - Poder Legislativo	S					
	920.0136	Encargos com inativos						
	920.0136.001142	Encargos com inativos					19.300.000	
				1 Pessoal e Encargos Sociais	90	0.1.00	15.500.000	

ÓRGÃO : 01000 Assembleia Legislativa do Estado
UNIDADE ORÇAMENTÁRIA : 01001 Assembleia Legislativa do Estado

Em R\$ 1,00

DETALHAMENTO DO CRÉDITO ORÇAMENTÁRIO

RECURSOS DE TODAS AS FONTES

FUNCIONAL		PROGRAMA / AÇÃO / SUBAÇÃO	ESF	GRUPO DE DESPESA	MD	FR	VALOR
18.031	922	Gestão e Desenvolvimento Sustentável	F	3 Outras Despesas Correntes	90	0.1.00	300.000
	922.0696	Gestão ambiental		3 Outras Despesas Correntes	91	0.1.00	3.500.000
	922.0696.014965	Programa de Gestão Ambiental - ALESC Sustentável					5.500.000
				3 Outras Despesas Correntes	90	0.1.00	600.000
				4 Investimentos	90	0.1.00	4.900.000
				TOTAL GERAL			695.391.265
				TOTAL SEGURIDADE SOCIAL			19.300.000
				TOTAL FISCAL			676.091.265

ÓRGÃO : 01000 Assembleia Legislativa do Estado
UNIDADE ORÇAMENTÁRIA : 01001 Assembleia Legislativa do Estado

Em R\$ 1,00

DETALHAMENTO DAS AÇÕES

RECURSOS DE TODAS AS FONTES

FUNCIONAL		PROGRAMA / AÇÃO / SUBAÇÃO / PRODUTO	UNIDADE MEDIDA / QUANTIDADE	CUSTO
01.031	920	Gestão Administrativa - Poder Legislativo		
	920.0699	Gestão de gabinete		
	920.0699.014967	Gestão de Gabinete ALESC - 0001		
		Unidade apoiada	unidade 1	478.533
	920.0699.014968	Gestão de Gabinete ALESC - 0002		
		Unidade apoiada	unidade 1	478.533
	920.0699.014969	Gestão de Gabinete ALESC - 0003		
		Unidade apoiada	unidade 1	478.533
	920.0699.014970	Gestão de Gabinete ALESC - 0004		
		Unidade apoiada	unidade 1	478.533
	920.0699.014971	Gestão de Gabinete ALESC - 0005		
		Unidade apoiada	unidade 1	478.533
	920.0699.014972	Gestão de Gabinete ALESC - 0006		
		Unidade apoiada	unidade 1	478.533
	920.0699.014973	Gestão de Gabinete ALESC - 0007		
		Unidade apoiada	unidade 1	478.533
	920.0699.014974	Gestão de Gabinete ALESC - 0008		
		Unidade apoiada	unidade 1	478.533
	920.0699.014975	Gestão de Gabinete ALESC - 0009		
		Unidade apoiada	unidade 1	478.533
	920.0699.014976	Gestão de Gabinete ALESC - 0010		
		Unidade apoiada	unidade 1	478.533
	920.0699.014977	Gestão de Gabinete ALESC - 0011		
		Unidade apoiada	unidade 1	478.533
	920.0699.014978	Gestão de Gabinete ALESC - 0012		
		Unidade apoiada	unidade 1	478.533
	920.0699.014979	Gestão de Gabinete ALESC - 0013		
		Unidade apoiada	unidade 1	478.533
	920.0699.014980	Gestão de Gabinete ALESC - 0014		

ÓRGÃO : 01000 Assembleia Legislativa do Estado
UNIDADE ORÇAMENTÁRIA : 01001 Assembleia Legislativa do Estado

Em R\$ 1,00

DETALHAMENTO DAS AÇÕES

RECURSOS DE TODAS AS FONTES

FUNCIONAL	PROGRAMA / AÇÃO / SUBAÇÃO / PRODUTO	UNIDADE MEDIDA / QUANTIDADE	CUSTO
	Unidade apoiada	unidade 1	478.533
920.0699.014981	Gestão de Gabinete ALESC - 0015		
	Unidade apoiada	unidade 1	478.533
920.0699.014982	Gestão de Gabinete ALESC - 0016		
	Unidade apoiada	unidade 1	478.533
920.0699.014983	Gestão de Gabinete ALESC - 0017		
	Unidade apoiada	unidade 1	478.533
920.0699.014984	Gestão de Gabinete ALESC - 0018		
	Unidade apoiada	unidade 1	478.533
920.0699.014985	Gestão de Gabinete ALESC - 0019		
	Unidade apoiada	unidade 1	478.533
920.0699.014986	Gestão de Gabinete ALESC - 0020		
	Unidade apoiada	unidade 1	478.533
920.0699.014987	Gestão de Gabinete ALESC - 0021		
	Unidade apoiada	unidade 1	478.533
920.0699.014988	Gestão de Gabinete ALESC - 0022		
	Unidade apoiada	unidade 1	478.533
920.0699.014989	Gestão de Gabinete ALESC - 0023		
	Unidade apoiada	unidade 1	478.533
920.0699.014990	Gestão de Gabinete ALESC - 0024		
	Unidade apoiada	unidade 1	478.533
920.0699.014991	Gestão de Gabinete ALESC - 0025		
	Unidade apoiada	unidade 1	478.533
920.0699.014992	Gestão de Gabinete ALESC - 0026		
	Unidade apoiada	unidade 1	478.533
920.0699.014993	Gestão de Gabinete ALESC - 0027		
	Unidade apoiada	unidade 1	478.533
920.0699.014994	Gestão de Gabinete ALESC - 0028		
	Unidade apoiada	unidade 1	478.533

ÓRGÃO : 01000 Assembleia Legislativa do Estado
UNIDADE ORÇAMENTÁRIA : 01001 Assembleia Legislativa do Estado

Em R\$ 1,00

DETALHAMENTO DAS AÇÕES

RECURSOS DE TODAS AS FONTES

FUNCIONAL		PROGRAMA / AÇÃO / SUBAÇÃO / PRODUTO	UNIDADE MEDIDA / QUANTIDADE	CUSTO
	920.0699.014995	Gestão de Gabinete ALESC - 0029 Unidade apoiada	unidade 1	478.533
	920.0699.014996	Gestão de Gabinete ALESC - 0030 Unidade apoiada	unidade 1	478.533
	920.0699.014997	Gestão de Gabinete ALESC - 0031 Unidade apoiada	unidade 1	478.533
	920.0699.014998	Gestão de Gabinete ALESC - 0032 Unidade apoiada	unidade 1	478.533
	920.0699.014999	Gestão de Gabinete ALESC - 0033 Unidade apoiada	unidade 1	478.533
	920.0699.015000	Gestão de Gabinete ALESC - 0034 Unidade apoiada	unidade 1	478.533
	920.0699.015001	Gestão de Gabinete ALESC - 0035 Unidade apoiada	unidade 1	478.533
	920.0699.015002	Gestão de Gabinete ALESC - 0036 Unidade apoiada	unidade 1	478.533
	920.0699.015003	Gestão de Gabinete ALESC - 0037 Unidade apoiada	unidade 1	478.533
	920.0699.015004	Gestão de Gabinete ALESC - 0038 Unidade apoiada	unidade 1	478.533
	920.0699.015005	Gestão de Gabinete ALESC - 0039 Unidade apoiada	unidade 1	478.533
	920.0699.015006	Gestão de Gabinete ALESC - 0040 Unidade apoiada	unidade 1	478.533
01.031	921	Comunicação do Poder Legislativo		
	921.0130	Sessões e audiências públicas		
	921.0130.001119	Sessões e audiências públicas fora da sede do Poder		
		Sessão e audiência realizada	unidade 80	995.000
	921.0131	Divulgação institucional		

ÓRGÃO : 01000 Assembleia Legislativa do Estado
UNIDADE ORÇAMENTÁRIA : 01001 Assembleia Legislativa do Estado

Em R\$ 1,00

DETALHAMENTO DAS AÇÕES

RECURSOS DE TODAS AS FONTES

FUNCIONAL		PROGRAMA / AÇÃO / SUBAÇÃO / PRODUTO	UNIDADE MEDIDA / QUANTIDADE	CUSTO
	921.0131.001124	Divulgação institucional e das ações do Legislativo catarinense Campanha realizada	unidade 1	47.100.000
	921.0135	Manutenção e ampliação de alcance		
	921.0135.001128	Manutenção e ampliação do alcance da TVAL TVAL mantida e alcance aumentado	unidade 1	27.950.000
01.031	925	Modernização do Processo Legislativo		
	925.0143	Modernização e manutenção de escola		
	925.0143.001155	Modernização e manutenção da Escola do Legislativo Escola mantida	unidade 1	2.315.000
	925.0145	Aquisição, recuperação e ampliação de imóveis		
	925.0145.001157	Aquisição, recuperação e ampliação de imóveis do Poder Legislativo Projeto executado	unidade 1	6.500.000
01.122	920	Gestão Administrativa - Poder Legislativo		
	920.0002	Administração e manutenção dos serviços administrativos gerais		
	920.0002.001144	Manutenção e serviços administrativos gerais Unidade gestora mantida	unidade 1	170.729.500
	920.0949	Administração de pessoal e encargos sociais		
	920.0949.001138	Administração de pessoal e encargos - ALESC Servidor remunerado	unidade 1.600	362.360.445
01.126	925	Modernização do Processo Legislativo		
	925.0147	Manutenção, serviços e equipamentos de informática		
	925.0147.001369	Manutenção, serviços e equipamentos de informática Serviço contratado	unidade 1	33.500.000
01.272	920	Gestão Administrativa - Poder Legislativo		
	920.0136	Encargos com inativos		
	920.0136.001142	Encargos com inativos Servidor inativo	unidade 1.000	19.300.000
18.031	922	Gestão e Desenvolvimento Sustentável		
	922.0696	Gestão ambiental		



ÓRGÃO : 01000 Assembleia Legislativa do Estado
UNIDADE ORÇAMENTÁRIA : 01001 Assembleia Legislativa do Estado

Em R\$ 1,00

DETALHAMENTO DAS AÇÕES

RECURSOS DE TODAS AS FONTES

FUNCIONAL	PROGRAMA / AÇÃO / SUBAÇÃO / PRODUTO	UNIDADE MEDIDA / QUANTIDADE	CUSTO
922.0696.014965	Programa de Gestão Ambiental - ALESC Sustentável Projeto implantado	unidade 1	5.500.000
TOTAL			695.391.265



TRIBUNAL DE CONTAS DO ESTADO

Competências

- I - Appreciar as contas prestadas anualmente pelo Governador, às quais serão anexadas as dos Poderes Legislativo e Judiciário, do Ministério Público e do Tribunal de Contas;
- II - julgar as contas dos administradores e demais responsáveis por dinheiros, bens e valores da administração direta e indireta, incluídas as sociedades instituídas e mantidas pelo Poder Público estadual, e as contas daqueles que derem causa à perda, extravio ou outra irregularidade de que resulte prejuízo ao erário;
- III - apreciar, para fins de registro, a legalidade dos atos de admissão de pessoal, a qualquer título, na administração direta e indireta, incluídas as fundações instituídas e mantidas pelo Poder Público, excetuadas as nomeações para cargos de provimento em comissão, bem como a das concessões de aposentadorias, reformas e pensões, ressalvadas as melhorias posteriores que não alterem o fundamento legal do ato concessório;
- IV - realizar, por iniciativa própria, da Assembléia Legislativa, de comissão técnica ou de inquérito, inspeções e auditorias de natureza contábil, financeira, orçamentária, operacional e patrimonial, nas unidades administrativas dos Poderes Legislativo, Executivo e Judiciário, e demais entidades referidas no inciso II;
- V - fiscalizar as contas de empresas de cujo capital social o Estado participe, de forma direta ou indireta, nos termos do documento constitutivo;
- VI - fiscalizar a aplicação de quaisquer recursos repassados pelo Estado a Municípios, mediante convênio, acordo, ajuste ou qualquer outro instrumento congênera, e das subvenções a qualquer entidade de direito privado;
- VII - prestar, dentro de trinta dias, sob pena de responsabilidade, as informações solicitadas pela Assembléia Legislativa, ou por qualquer de suas comissões, sobre a fiscalização contábil, financeira, orçamentária e patrimonial e sobre resultados de auditorias e inspeções realizadas;



- VIII - aplicar aos responsáveis, em caso de ilegalidade de despesa ou irregularidade de contas, as sanções previstas em lei, que estabelecerá, entre outras cominações, multa proporcional ao dano causado ao erário;
- IX - assinar prazo para que o órgão ou entidade adote as providências necessárias ao exato cumprimento da lei, se verificada a ilegalidade;
- X - sustar, se não atendido, a execução do ato impugnado, comunicando a decisão à Assembléia Legislativa;
- XI - representar ao Poder competente sobre irregularidades ou abusos apurados;
- XII - responder a consultas sobre interpretação de lei ou questão formulada em tese, relativas a matéria sujeita à fiscalização.
- XIII - exercer auditoria contábil, financeira, orçamentária, operacional e patrimonial sobre as contas da administração estadual e municipal, realizando as inspeções necessárias;
- XIV - emitir parecer prévio sobre as contas anuais dos municípios.

Legislação

Constituição do Estado - Arts. 59 e 61
Lei Complementar nº 202, de 15 de dezembro de 2000.
Resolução TC - 6, de 03 de dezembro de 2001.



ÓRGÃO : 02000 Tribunal de Contas do Estado Em R\$ 1,00

TOTAL DO ÓRGÃO 345.742.823

QUADRO SÍNTESE POR FUNÇÃO

01	Legislativa	337.192.823
09	Previdência Social	8.550.000

QUADRO SÍNTESE POR SUBFUNÇÃO

122	Administração Geral	313.652.823
126	Tecnologia da Informação	20.690.000
128	Formação de Recursos Humanos	2.850.000
272	Previdência do Regime Estatutário	8.550.000

QUADRO SÍNTESE POR PROGRAMA

0935	Gestão Administrativa - Tribunal de Contas	345.742.823
------	--	-------------

QUADRO SÍNTESE POR UNIDADES ORÇAMENTÁRIAS

02001	Tribunal de Contas do Estado	345.742.823
-------	------------------------------	-------------

QUADRO SÍNTESE POR FONTES E GRUPOS DE DESPESAS

FONTE	TOTAL	PESSOAL E ENC. SOCIAIS	JUROS E ENC. DÍVIDAS	OUTRAS DESP. CORR	INVESTIMEN - TOS	INVERSÕES FINANCEIRAS	AMORTIZAÇÃO DA DÍVIDA	RESERVA
0.1.00 Recursos ordinários - recursos do tesouro - RLD	344.744.823	251.634.823		73.220.000	19.890.000			
0.2.60 Recursos patrimoniais primários - recursos de outras fontes - exercício corrente	383.000	383.000						
0.2.81 Remuneração de disponibilidade bancária - Legislativo	615.000	615.000						
TOTAL DO ÓRGÃO	345.742.823	252.632.823		73.220.000	19.890.000			



ÓRGÃO	:	02000	Tribunal de Contas do Estado	
UNIDADE ORÇAMENTÁRIA	:	02001	Tribunal de Contas do Estado	Em R\$ 1,00

TOTAL DA UNIDADE **345.742.823**

QUADRO SÍNTESE POR FUNÇÃO

01	Legislativa	337.192.823
09	Previdência Social	8.550.000

QUADRO SÍNTESE POR SUBFUNÇÃO

122	Administração Geral	313.652.823
126	Tecnologia da Informação	20.690.000
128	Formação de Recursos Humanos	2.850.000
272	Previdência do Regime Estatutário	8.550.000

QUADRO SÍNTESE POR PROGRAMA

0935	Gestão Administrativa - Tribunal de Contas	345.742.823
------	--	-------------

QUADRO SÍNTESE POR FONTES E GRUPOS DA DESPESA

FUNÇÃO	GRUPO	DESCRICAÇÃO	TOTAL	PESSOAL E ENC. SOCIAIS	JUROS E ENC. DÍVIDA	OUTRAS DESP. CORR.	INVESTIMEN - TOS	INVERSÕES FINANCEIRAS	AMORTIZAÇÃO DA DÍVIDA	RESERVA
01	01	Recursos ordinários - recursos do tesouro - RLD	344.744.823	251.634.823		73.220.000	19.890.000			
09	01	Recursos patrimoniais primários - recursos de outras fontes - exercício corrente	383.000	383.000						
09	02	Remuneração de disponibilidade bancária - Legislativo	615.000	615.000						
TOTAL DA UNIDADE ORÇAMENTÁRIA			345.742.823	252.632.823		73.220.000	19.890.000			



ÓRGÃO 02000 Tribunal de Contas do Estado
UNIDADE ORÇAMENTÁRIA : 02001 Tribunal de Contas do Estado

Em R\$ 1,00

DETALHAMENTO DO CRÉDITO ORÇAMENTÁRIO

RECURSOS DE TODAS AS FONTES

FUNCIONAL		PROGRAMA / AÇÃO / SUBAÇÃO	ESF	GRUPO DE DESPESA	MD	FR	VALOR					
01.122	935	Gestão Administrativa - Tribunal de Contas	F									
	935.0002	Administração e manutenção dos serviços administrativos gerais										
	935.0002.001858	Manutenção e serviços administrativos gerais						3 Outras Despesas Correntes	90	0.1.00	39.720.000	
								3 Outras Despesas Correntes	91	0.1.00	38.120.000	
								4 Investimentos	90	0.1.00	400.000	
											1.200.000	
	935.0155	Reaparelhamento do Tribunal de Contas						F				
	935.0155.011135	Reaparelhamento do Tribunal de Contas										
											4.600.000	
	935.0949	Administração de pessoal e encargos sociais						F				
	935.0949.011134	Administração de pessoal e encargos										
		1 Pessoal e Encargos Sociais	90	0.2.60	199.384.823							
		1 Pessoal e Encargos Sociais	90	0.2.81	383.000							
		1 Pessoal e Encargos Sociais	91	0.1.00	615.000							
		3 Outras Despesas Correntes	90	0.1.00	48.500.000							
		3 Outras Despesas Correntes	91	0.1.00	19.450.000							
					1.000.000							
01.126	935	Gestão Administrativa - Tribunal de Contas	F									
	935.0154	Manutenção e desenvolvimento de tecnologia da informação										
	935.0154.001882	Manutenção e desenvolvimento de tecnologias de informação aplicadas ao controle externo						3 Outras Despesas Correntes	90	0.1.00	20.690.000	
								4 Investimentos	90	0.1.00	6.600.000	
					14.090.000							
01.128	935	Gestão Administrativa - Tribunal de Contas	F									
	935.0054	Capacitação de recursos humanos										
	935.0054.001869	Capacitação de recursos humanos						3 Outras Despesas Correntes	90	0.1.00	2.850.000	
								3 Outras Despesas Correntes	91	0.1.00	2.250.000	
					600.000							
09.272	935	Gestão Administrativa - Tribunal de Contas	S									
	935.0136	Encargos com inativos										
	935.0136.001786	Encargos com inativos								8.550.000		



ÓRGÃO 02000 Tribunal de Contas do Estado
UNIDADE ORÇAMENTÁRIA : 02001 Tribunal de Contas do Estado

Em R\$ 1,00

DETALHAMENTO DO CRÉDITO ORÇAMENTÁRIO

RECURSOS DE TODAS AS FONTES

FUNCIONAL		PROGRAMA / AÇÃO / SUBAÇÃO	ESF	GRUPO DE DESPESA	MD	FR	VALOR
				1 Pessoal e Encargos Sociais	90	0.1.00	3.650.000
				1 Pessoal e Encargos Sociais	91	0.1.00	100.000
				3 Outras Despesas Correntes	90	0.1.00	4.350.000
				3 Outras Despesas Correntes	91	0.1.00	450.000
				TOTAL GERAL			345.742.823
				TOTAL SEGURIDADE SOCIAL			8.550.000
				TOTAL FISCAL			337.192.823

ÓRGÃO : 02000 Tribunal de Contas do Estado
UNIDADE ORÇAMENTÁRIA : 02001 Tribunal de Contas do Estado

Em R\$ 1,00

DETALHAMENTO DAS AÇÕES

RECURSOS DE TODAS AS FONTES

FUNCIONAL		PROGRAMA / AÇÃO / SUBAÇÃO / PRODUTO	UNIDADE MEDIDA / QUANTIDADE	CUSTO
01.122	935	Gestão Administrativa - Tribunal de Contas		
	935.0002	Administração e manutenção dos serviços administrativos gerais		
	935.0002.001858	Manutenção e serviços administrativos gerais		
		Unidade gestora mantida	unidade 1	39.720.000
	935.0155	Reaparelhamento do Tribunal de Contas		
	935.0155.011135	Reaparelhamento do Tribunal de Contas		
		Equipamento adquirido	unidade 1.000	4.600.000
	935.0949	Administração de pessoal e encargos sociais		
	935.0949.011134	Administração de pessoal e encargos		
		Servidor remunerado	unidade 493	269.332.823
01.126	935	Gestão Administrativa - Tribunal de Contas		
	935.0154	Manutenção e desenvolvimento de tecnologia da informação		
	935.0154.001882	Manutenção e desenvolvimento de tecnologias de informação aplicadas ao controle externo		
		Controle externo modernizado	unidade 1	20.690.000
01.128	935	Gestão Administrativa - Tribunal de Contas		
	935.0054	Capacitação de recursos humanos		
	935.0054.001869	Capacitação de recursos humanos		
		Evento realizado	unidade 80	2.850.000
09.272	935	Gestão Administrativa - Tribunal de Contas		
	935.0136	Encargos com inativos		
	935.0136.001786	Encargos com inativos		
		Servidor inativo	unidade 358	8.550.000
			TOTAL	345.742.823



ÓRGÃO : 03000 Tribunal de Justiça do Estado		Em R\$ 1,00
TOTAL DO ÓRGÃO		2.885.027.527
QUADRO SÍNTESE POR FUNÇÃO		
02	Judiciária	2.829.192.183
03	Essencial à Justiça	55.835.344
QUADRO SÍNTESE POR SUBFUNÇÃO		
061	Ação Judiciária	68.601.716
092	Representação Judicial e Extrajudicial	55.835.344
122	Administração Geral	2.570.333.666
123	Administração Financeira	17.472.447
126	Tecnologia da Informação	150.284.802
128	Formação de Recursos Humanos	21.257.270
131	Comunicação Social	568.872
541	Preservação e Conservação Ambiental	673.410
QUADRO SÍNTESE POR PROGRAMA		
0930	Gestão Administrativa - Poder Judiciário	2.653.815.717
0931	Gestão Estratégica e Modernização do Poder Judiciário	231.211.810
QUADRO SÍNTESE POR UNIDADES ORÇAMENTÁRIAS		
03001	Tribunal de Justiça do Estado	2.442.951.094
03091	Fundo de Reaparelhamento da Justiça	442.076.433



QUADRO SÍNTESE POR FONTES E GRUPOS DE DESPESAS

FONTE	TOTAL	PESSOAL E ENC. SOCIAIS	JUROS E ENC. DÍVIDAS	OUTRAS DESP CORR	INVESTIMEN - TOS	INVERSÕES FINANCFIRAS	AMORTIZAÇÃO DA DÍVIDA	RESERVA
0.1.00 Recursos ordinários - recursos do tesouro - RLD	2.315.340.832	1.877.362.384		437.978.448				
0.2.12 Selos de Fiscalização de Atos Notariais e Registrais - Recursos de Outras Fontes - Exercício Corrente	66.967.271	6.626.406		60.340.865				
0.2.19 Outras Taxas Vinculadas - Recursos de Outras Fontes - Exercício Corrente	273.843.534	10.000		220.855.176	52.978.358			
0.2.40 Recursos de serviços - recursos de outras fontes - exercício corrente	4.730.794			4.730.794				
0.2.60 Recursos patrimoniais primários - recursos de outras fontes - exercício corrente	4.823.067	4.823.067						
0.2.69 Outros recursos primários - recursos de outras fontes - exercício corrente	85.202.923	542.361		48.286.622	36.373.940			
0.2.82 Remuneração de disponibilidade bancária - Judiciário -rec outras fontes-exercício corrente	24.336.088	3.614.519		20.721.569				
0.2.83 Remuneração de depósitos bancários da conta única do Tribunal de Justiça	109.783.018	1.541.145		81.131.328	27.110.545			
TOTAL DO ÓRGÃO	2.885.027.527	1.894.519.882		874.044.802	116.462.843			



TRIBUNAL DE JUSTIÇA DO ESTADO

Competências

I - eleger seus órgãos diretivos;

II - elaborar seu regimento interno, com observância das normas de processo e das garantias processuais das partes, dispondo sobre a competência e o funcionamento dos respectivos órgãos jurisdicionais e administrativos;

III - organizar sua secretaria e serviços auxiliares e os dos juízos que lhe forem vinculados, velando pelo exercício da atividade correicional respectiva;

IV - propor a Assembleia Legislativa, observado o disposto no art. 118:

a) a criação ou extinção de tribunais inferiores;

b) a alteração do número de membros dos tribunais inferiores;

c) a criação e a extinção de cargos e a fixação dos subsídios dos magistrados e dos juizes de paz do Estado, e os vencimentos integrantes dos serviços auxiliares e dos juízos que lhes forem vinculados; e (NR). ([Redação dada pela EC/42, de 2005](#)).



d) a alteração da organização e da divisão judiciárias;

V - prover, na forma prevista nesta Constituição, os cargos da magistratura de primeiro e de segundo grau, ressalvada a competência do Governador do Estado para a nomeação dos Desembargadores oriundos do Ministério Público e da classe dos advogados;

VI - prover, por concurso público de provas ou de provas e títulos, os cargos necessários a administração da Justiça, exceto os de confiança, assim definidos em lei;

VII - conceder licença, férias e outros afastamentos a seus membros, juizes e servidores que lhe forem imediatamente vinculados;

VIII - aposentar os magistrados e os servidores da Justiça;

IX - solicitar, quando cabível, intervenção federal no Estado;

X - prestar, por escrito, através de seu Presidente, no prazo máximo de sessenta dias, todas as informações que a Assembleia Legislativa solicitar a respeito das atividades do Poder Judiciário;

XI - processar e julgar, originariamente:

a) nos crimes comuns, o Vice-Governador do Estado, os Deputados e o Procurador-Geral de Justiça;



b) nos crimes comuns e de responsabilidade, os secretários de Estado, salvo a hipótese prevista no art. 75, os juízes e os membros do Ministério Público, os prefeitos, bem como os titulares de fundações, autarquias e empresas públicas, nos crimes de responsabilidade, ressalvada a competência da Justiça Eleitoral; (NR) ([Redação dada pela EC/42, de 2005](#)).

c) os mandados de segurança e de injunção e os “habeas-data” contra atos e omissões do Governador do Estado, da Mesa e da Presidência da Assembleia Legislativa, do próprio Tribunal ou de algum de seus órgãos, dos Secretários de Estado, do Presidente do Tribunal de Contas, do Procurador-Geral de Justiça e dos juizes de primeiro grau;

d) os “habeas-corpus” quando o coator ou paciente for autoridade diretamente sujeita a sua jurisdição;

e) as ações rescisórias e as revisões criminais de seus julgados;

f) as ações diretas de inconstitucionalidade de leis ou atos normativos estaduais e municipais contestados em face desta Constituição;

g) as representações para intervenção em Municípios;

h) a execução de sentença nas causas de sua competência originária, facultada a delegação de atribuições para a prática de atos processuais;

i) a reclamação para a preservação de sua competência e garantia da autoridade de suas decisões;

j) o pedido de medida cautelar das ações diretas de inconstitucionalidade;



XII – julgar, em grau de recurso, as causas decididas em primeira instância, bem como a validade de lei local contestada em face de lei estadual ou desta Constituição. (NR) ([Redação dada pela EC/42, de 2005](#)).

XIII - exercer as demais funções que lhe forem atribuídas por lei.

Legislação

Constituição Estadual - art. 83

Regimento Interno – Ato Regimental nº 165, de 17 de outubro de 2018 e alterações



ÓRGÃO	:	03000	Tribunal de Justiça do Estado	
UNIDADE ORÇAMENTÁRIA	:	03001	Tribunal de Justiça do Estado	Em R\$ 1,00

TOTAL DA UNIDADE **2.442.951.094**

QUADRO SÍNTESE POR FUNÇÃO

02 Judiciária 2.442.951.094

QUADRO SÍNTESE POR SUBFUNÇÃO

061	Ação Judiciária	6.430.095
122	Administração Geral	2.350.289.838
123	Administração Financeira	7.605.675
126	Tecnologia da Informação	58.127.514
128	Formação de Recursos Humanos	19.929.100
131	Comunicação Social	568.872

QUADRO SÍNTESE POR PROGRAMA

0930	Gestão Administrativa - Poder Judiciário	2.364.894.480
0931	Gestão Estratégica e Modernização do Poder Judiciário	78.056.614

QUADRO SÍNTESE POR FONTES E GRUPOS DA DESPESA

FUNÇÃO	GRUPO	FONTE	TOTAL	PESSOAL E ENC. SOCIAIS	JUROS E ENC. DÍVIDA	OUTRAS DESP. CORR.	INVESTIMEN - TOS	INVERSÕES FINANCEIRAS	AMORTIZAÇÃO DA DÍVIDA	RESERVA
02	01	0.1.00 Recursos ordinários - recursos do tesouro - RLD	2.315.340.832	1.877.362.384		437.978.448				
02	01	0.2.40 Recursos de serviços - recursos de outras fontes - exercício corrente	4.730.794			4.730.794				
02	01	0.2.60 Recursos patrimoniais primários - recursos de outras fontes - exercício corrente	4.823.067	4.823.067						
02	01	0.2.69 Outros recursos primários - recursos de outras fontes - exercício corrente	542.361	542.361						
02	01	0.2.82 Remuneração de disponibilidade bancária - Judiciário -rec outras fontes-exercício corrente	7.731.022	3.614.519		4.116.503				
02	01	0.2.83 Remuneração de depósitos bancários da conta única do Tribunal de Justiça	109.783.018	1.541.145		81.131.328	27.110.545			
TOTAL DA UNIDADE ORÇAMENTÁRIA			2.442.951.094	1.887.883.476		527.957.073	27.110.545			



ÓRGÃO 03000 Tribunal de Justiça do Estado
UNIDADE ORÇAMENTÁRIA : 03001 Tribunal de Justiça do Estado

Em R\$ 1,00

DETALHAMENTO DO CRÉDITO ORÇAMENTÁRIO

RECURSOS DE TODAS AS FONTES

FUNCIONAL		PROGRAMA / AÇÃO / SUBAÇÃO	ESF	GRUPO DE DESPESA	MD	FR	VALOR
02.061	930	Gestão Administrativa - Poder Judiciário					
	930.0164	Administração de pessoal extraquadro					
	930.0164.014033	Promoção de soluções alternativas de conflitos - SIDEJUD	F				34.500
				3 Outras Despesas Correntes	90	0.2.83	34.500
	930.0954	Administração e manutenção da infraestrutura e serviços					
02.122	930.0954.014044	Suporte à atividade jurisdicional - TJ	F				6.385.595
				3 Outras Despesas Correntes	90	0.1.00	1.654.801
				3 Outras Despesas Correntes	90	0.2.40	4.730.794
02.122	930.1180	Garantia dos direitos das crianças e dos adolescentes					
	930.1180.015202	Garantia dos direitos das crianças e dos adolescentes - TJ	F				10.000
				3 Outras Despesas Correntes	90	0.1.00	10.000
02.122	930	Gestão Administrativa - Poder Judiciário					
	930.0136	Encargos com inativos					
	930.0136.006780	Administração de pessoal inativo e encargos - TJ	F				78.082.809
				1 Pessoal e Encargos Sociais	90	0.1.00	24.666.667
				3 Outras Despesas Correntes	90	0.1.00	48.760.423
				3 Outras Despesas Correntes	91	0.1.00	4.655.719
	930.0164	Administração de pessoal extraquadro					
	930.0164.012930	Administração extraquadro e serviços terceirizados - TJ	F				40.362.542
				1 Pessoal e Encargos Sociais	90	0.1.00	1.700.000
				1 Pessoal e Encargos Sociais	91	0.1.00	160.000
02.122	930.0164.014124	Administração extraquadro e serviços terceirizados - SIDEJUD	F				37.712.542
				3 Outras Despesas Correntes	90	0.1.00	37.712.542
				3 Outras Despesas Correntes	91	0.1.00	790.000
				3 Outras Despesas Correntes	90	0.2.83	1.973.609
				3 Outras Despesas Correntes	90	0.2.83	1.973.609
02.122	930.0949	Administração de pessoal e encargos sociais					
	930.0949.006777	Administração de pessoal ativo e encargos - TJ	F				2.198.776.226
				1 Pessoal e Encargos Sociais	90	0.1.00	1.571.065.080
			1 Pessoal e Encargos Sociais	90	0.2.60	4.823.067	



ÓRGÃO : 03000 Tribunal de Justiça do Estado
UNIDADE ORÇAMENTÁRIA : 03001 Tribunal de Justiça do Estado

Em R\$ 1,00

DETALHAMENTO DO CRÉDITO ORÇAMENTÁRIO

RECURSOS DE TODAS AS FONTES

FUNCIONAL		PROGRAMA / AÇÃO / SUBAÇÃO	ESF	GRUPO DE DESPESA	MD	FR	VALOR
				1 Pessoal e Encargos Sociais	90	0.2.69	542.361
				1 Pessoal e Encargos Sociais	90	0.2.82	3.614.519
				1 Pessoal e Encargos Sociais	91	0.1.00	277.983.970
				3 Outras Despesas Correntes	90	0.1.00	327.956.482
				3 Outras Despesas Correntes	91	0.1.00	12.790.747
	930.0954	Administração e manutenção da infraestrutura e serviços					
	930.0954.014037	Estrutura de Controle de Acessos às instalações - SIDEJUD	F				1.685.639
				3 Outras Despesas Correntes	90	0.2.83	1.386.904
				3 Outras Despesas Correntes	91	0.2.83	20.000
				4 Investimentos	90	0.2.83	278.735
	930.0954.014054	Promoção e preservação da saúde dos colaboradores - TJ	F				2.547.151
	930.0954.015181	Infraestrutura e apoio às unidades - TJ	F				10.000
				3 Outras Despesas Correntes	90	0.1.00	2.547.151
	930.1073	Segurança institucional					
	930.1073.014039	Proteção do patrimônio público e das pessoas - SIDEJUD	F				24.171.862
				3 Outras Despesas Correntes	90	0.2.83	1.069.662
				3 Outras Despesas Correntes	91	0.2.83	44.000
				4 Investimentos	90	0.2.83	23.058.200
	930.1178	Encargos com precatórios					
	930.1178.015189	Sentenças Judiciais - Precatórios - TJ	F				2.680.000
				1 Pessoal e Encargos Sociais	91	0.1.00	1.786.667
				3 Outras Despesas Correntes	91	0.1.00	893.333
02.123	930	Gestão Administrativa - Poder Judiciário					
	930.0954	Administração e manutenção da infraestrutura e serviços					
	930.0954.014040	Serviços financeiros e encargos - TJ	F				167.250
				3 Outras Despesas Correntes	90	0.1.00	167.250
	930.0954.014041	Serviços financeiros e encargos - SIDEJUD	F				3.321.922



ÓRGÃO : 03000 Tribunal de Justiça do Estado
UNIDADE ORÇAMENTÁRIA : 03001 Tribunal de Justiça do Estado

Em R\$ 1,00

DETALHAMENTO DO CRÉDITO ORÇAMENTÁRIO

RECURSOS DE TODAS AS FONTES

FUNCIONAL		PROGRAMA / AÇÃO / SUBAÇÃO	ESF	GRUPO DE DESPESA	MD	FR	VALOR
	930.1178	Encargos com precatórios		3 Outras Despesas Correntes	90	0.2.83	3.321.922
	930.1178.015188	Encargos - remuneração de disponibilidades bancárias de precatórios - TJ	F				4.116.503
02.126	931	Gestão Estratégica e Modernização do Poder Judiciário		3 Outras Despesas Correntes	90	0.2.82	4.116.503
	931.0004	Modernização de TI					
	931.0004.014101	Gestão de microinformática - SIDEJUD	F				10.000
	931.0004.014102	Gestão de Sistemas Administrativos - SIDEJUD	F	3 Outras Despesas Correntes	90	0.2.83	10.000
	931.0004.014104	Gestão de Telecomunicações - SIDEJUD	F	3 Outras Despesas Correntes	90	0.2.83	10.000
	931.0004.014105	Gestão de Infraestrutura de TI - SIDEJUD	F	3 Outras Despesas Correntes	90	0.2.83	58.067.514
	931.0004.014107	Governança e gestão de TI - SIDEJUD	F	3 Outras Despesas Correntes	90	0.2.83	54.307.514
	931.0004.015182	Gestão de Infraestrutura de TI - TJ	F	4 Investimentos	90	0.2.83	3.760.000
	931.0004.015183	Segurança da Informação - TJ	F	3 Outras Despesas Correntes	90	0.2.83	10.000
02.128	931	Gestão Estratégica e Modernização do Poder Judiciário		3 Outras Despesas Correntes	90	0.1.00	10.000
	931.0156	Capacitação e aperfeiçoamento					
	931.0156.006781	Capacitação e aperfeiçoamento - SIDEJUD	F	3 Outras Despesas Correntes	90	0.1.00	10.000
	931.0156.014029	Desenvolvimento de Pessoas - SIDEJUD	F	1 Pessoal e Encargos Sociais	90	0.2.83	19.537.512
	931.0156.015184	Capacitação e aperfeiçoamento - TJ	F	3 Outras Despesas Correntes	90	0.2.83	1.541.145
02.131	930	Gestão Administrativa - Poder Judiciário		3 Outras Despesas Correntes	90	0.2.83	17.982.757
				4 Investimentos	90	0.2.83	13.610
				3 Outras Despesas Correntes	90	0.2.83	381.588
				3 Outras Despesas Correntes	90	0.2.83	381.588
				3 Outras Despesas Correntes	90	0.1.00	10.000
				3 Outras Despesas Correntes	90	0.1.00	10.000



ÓRGÃO 03000 Tribunal de Justiça do Estado
UNIDADE ORÇAMENTÁRIA : 03001 Tribunal de Justiça do Estado

Em R\$ 1,00

DETALHAMENTO DO CRÉDITO ORÇAMENTÁRIO

RECURSOS DE TODAS AS FONTES

FUNCIONAL		PROGRAMA / AÇÃO / SUBAÇÃO	ESF	GRUPO DE DESPESA	MD	FR	VALOR
930.0956		Promoção da cidadania e iniciativas de valor social					568.872
930.0956.014121		Comunicação Institucional - SIDEJUD	F	3 Outras Despesas Correntes	90	0.2.83	568.872
				TOTAL FISCAL			2.442.951.094



ÓRGÃO : 03000 Tribunal de Justiça do Estado
 UNIDADE ORÇAMENTÁRIA : 03001 Tribunal de Justiça do Estado

Em R\$ 1,00

DETALHAMENTO DAS AÇÕES

RECURSOS DE TODAS AS FONTES

FUNCIONAL		PROGRAMA / AÇÃO / SUBAÇÃO / PRODUTO	UNIDADE MEDIDA / QUANTIDADE	CUSTO
02.061	930	Gestão Administrativa - Poder Judiciário		
	930.0164	Administração de pessoal extraquadro		
	930.0164.014033	Promoção de soluções alternativas de conflitos - SIDEJUD Pessoa beneficiada	unidade 60	34.500
	930.0954	Administração e manutenção da infraestrutura e serviços		
02.122	930.0954.014044	Suporte à atividade jurisdicional - TJ Unidade gestora mantida	unidade 1	6.385.595
	930.1180	Garantia dos direitos das crianças e dos adolescentes		
	930.1180.015202	Garantia dos direitos das crianças e dos adolescentes - TJ Unidade gestora mantida	unidade 1	10.000
	930	Gestão Administrativa - Poder Judiciário		
02.122	930.0136	Encargos com inativos		
	930.0136.006780	Administração de pessoal inativo e encargos - TJ Servidor inativo	unidade 1.960	78.082.809
	930.0164	Administração de pessoal extraquadro		
	930.0164.012930	Administração extraquadro e serviços terceirizados - TJ Pessoa beneficiada	unidade 2.513	40.362.542
	930.0164.014124	Administração extraquadro e serviços terceirizados - SIDEJUD Pessoa beneficiada	unidade 19	1.973.609
	930.0949	Administração de pessoal e encargos sociais		
	930.0949.006777	Administração de pessoal ativo e encargos - TJ Servidor remunerado	unidade 7.416	2.198.776.226
	930.0954	Administração e manutenção da infraestrutura e serviços		
	930.0954.014037	Estrutura de Controle de Acessos às instalações - SIDEJUD Unidade gestora mantida	unidade 1	1.685.639
	930.0954.014054	Promoção e preservação da saúde dos colaboradores - TJ Unidade gestora mantida	unidade 1	2.547.151
	930.0954.015181	Infraestrutura e apoio às unidades - TJ Unidade gestora mantida	unidade 1	10.000

ÓRGÃO : 03000 Tribunal de Justiça do Estado
UNIDADE ORÇAMENTÁRIA : 03001 Tribunal de Justiça do Estado

Em R\$ 1,00

DETALHAMENTO DAS AÇÕES

RECURSOS DE TODAS AS FONTES

FUNCIONAL		PROGRAMA / AÇÃO / SUBAÇÃO / PRODUTO	UNIDADE MEDIDA / QUANTIDADE	CUSTO
	930.1073	Segurança institucional		
	930.1073.014039	Proteção do patrimônio público e das pessoas - SIDEJUD		
		Unidade gestora mantida	unidade 1	24.171.862
	930.1178	Encargos com precatórios		
	930.1178.015189	Sentenças Judiciais - Precatórios - TJ		
		Unidade gestora mantida	unidade 1	2.680.000
02.123	930	Gestão Administrativa - Poder Judiciário		
	930.0954	Administração e manutenção da infraestrutura e serviços		
	930.0954.014040	Serviços financeiros e encargos - TJ		
		Unidade gestora mantida	unidade 1	167.250
	930.0954.014041	Serviços financeiros e encargos - SIDEJUD		
		Unidade gestora mantida	unidade 1	3.321.922
	930.1178	Encargos com precatórios		
	930.1178.015188	Encargos - remuneração de disponibilidades bancárias de precatórios - TJ		
		Unidade gestora mantida	unidade 1	4.116.503
02.126	931	Gestão Estratégica e Modernização do Poder Judiciário		
	931.0004	Modernização de TI		
	931.0004.014101	Gestão de microinformática - SIDEJUD		
		Unidade gestora mantida	unidade 1	10.000
	931.0004.014102	Gestão de Sistemas Administrativos - SIDEJUD		
		Unidade gestora mantida	unidade 1	10.000
	931.0004.014104	Gestão de Telecomunicações - SIDEJUD		
		Unidade gestora mantida	unidade 1	58.067.514
	931.0004.014105	Gestão de Infraestrutura de TI - SIDEJUD		
		Unidade gestora mantida	unidade 1	10.000
	931.0004.014107	Governança e gestão de TI - SIDEJUD		
		Unidade gestora mantida	unidade 1	10.000
	931.0004.015182	Gestão de Infraestrutura de TI - TJ		

ÓRGÃO : 03000 Tribunal de Justiça do Estado
UNIDADE ORÇAMENTÁRIA : 03001 Tribunal de Justiça do Estado

Em R\$ 1,00

DETALHAMENTO DAS AÇÕES

RECURSOS DE TODAS AS FONTES

FUNCIONAL		PROGRAMA / AÇÃO / SUBAÇÃO / PRODUTO	UNIDADE MEDIDA / QUANTIDADE	CUSTO
02.128	931	931.0004.015183	Unidade gestora mantida	unidade 1 10.000
		931.0156	Segurança da Informação - TJ	
		931.0156.006781	Unidade gestora mantida	unidade 1 10.000
		931.0156.014029	Gestão Estratégica e Modernização do Poder Judiciário	
		931.0156.015184	Capacitação e aperfeiçoamento	
02.131	930	930.0956	Capacitação e aperfeiçoamento - SIDEJUD	
		930.0956.014121	Servidor capacitado	unidade 16.000 19.537.512
		930.0956.014121	Desenvolvimento de Pessoas - SIDEJUD	
		930.0956.014121	Servidor capacitado	unidade 350 381.588
		930.0956.014121	Capacitação e aperfeiçoamento - TJ	
		930.0956.014121	Servidor capacitado	unidade 1 10.000
		930.0956.014121	Gestão Administrativa - Poder Judiciário	
		930.0956.014121	Promoção da cidadania e iniciativas de valor social	
		930.0956.014121	Comunicação Institucional - SIDEJUD	
		930.0956.014121	Unidade gestora mantida	unidade 1 568.872
			TOTAL	2.442.951.094



FUNDO DE REAPARELHAMENTO DA JUSTIÇA

Competências

Promover o fortalecimento de recursos financeiros para o reaparelhamento material do Poder Judiciário, principalmente na:

I – elaboração e execução de planos, programas e projetos;

II – construção, ampliação e reforma de prédios;

III – aquisição de equipamentos, veículos utilitários e outros materiais;

IV – implementação dos serviços de informática; ([Redação dada pela LC 188, de 1999](#))

V – manutenção e conservação de edificações e no pagamento das demais despesas de custeio, observado o disposto no parágrafo único deste artigo; ([Redação dada pela LC 279, de 2004](#))

VI – implementação da sistemática de aquisição e controle do selo de fiscalização, instituído pela Lei Complementar nº 175, de 28 de dezembro de 1998; ([Redação dada pela LC 188, de 1999](#))



VII – contratação de estagiários para atuarem junto ao Poder Judiciário, ao Ministério Público, nas unidades prisionais e nos estabelecimentos destinados a atendimento da política de proteção aos direitos da Criança e do Adolescente;

([Redação dada pela LC 188, de 1999](#))

VIII – capacitação de recursos humanos. ([Redação dada pela LC 188, de 1999](#))

Legislação

Lei nº 8.067, de 17 de setembro de 1990 e alterações

Lei Complementar nº 156, de 15 de maio de 1997 e alterações

Lei Complementar nº 188, de 30 de dezembro de 1999 e alterações

Resolução do Tribunal de Justiça nº 6/92, de 08 de abril de 1992



ÓRGÃO : 03000 Tribunal de Justiça do Estado
UNIDADE ORÇAMENTÁRIA : 03091 Fundo de Reaparelhamento da Justiça

Em R\$ 1,00

TOTAL DA UNIDADE 442.076.433

QUADRO SÍNTESE POR FUNÇÃO

02 Judiciária 386.241.089
03 Essencial à Justiça 55.835.344

QUADRO SÍNTESE POR SUBFUNÇÃO

061 Ação Judiciária 62.171.621
092 Representação Judicial e Extrajudicial 55.835.344
122 Administração Geral 220.043.828
123 Administração Financeira 9.866.772
126 Tecnologia da Informação 92.157.288
128 Formação de Recursos Humanos 1.328.170
541 Preservação e Conservação Ambiental 673.410

QUADRO SÍNTESE POR PROGRAMA

0930 Gestão Administrativa - Poder Judiciário 288.921.237
0931 Gestão Estratégica e Modernização do Poder Judiciário 153.155.196

QUADRO SÍNTESE POR FONTES E GRUPOS DA DESPESA

FUNÇÃO	GRUPO	DESCRIÇÃO	TOTAL	PESSOAL E ENC. SOCIAIS	JUROS E ENC. DÍVIDA	OUTRAS DESP. CORR.	INVESTIMENTOS	INVERSÕES FINANCEIRAS	AMORTIZAÇÃO DA DÍVIDA	RESERVA
02	02.12	Selos de Fiscalização de Atos Notariais e Registrars - Recursos de Outras Fontes - Exercício Corrente	66.967.271	6.626.406		60.340.865				
03	02.19	Outras Taxas Vinculadas - Recursos de Outras Fontes - Exercício Corrente	273.843.534	10.000		220.855.176	52.978.358			
03	02.69	Outros recursos primários - recursos de outras fontes - exercício corrente	84.660.562			48.286.622	36.373.940			
03	02.82	Remuneração de disponibilidade bancária - Judiciário -rec outras fontes-exercício corrente	16.605.066			16.605.066				
TOTAL DA UNIDADE ORÇAMENTÁRIA			442.076.433	6.636.406		346.087.729	89.352.298			

ÓRGÃO : 03000 Tribunal de Justiça do Estado
UNIDADE ORÇAMENTÁRIA : 03091 Fundo de Reaparelhamento da Justiça

Em R\$ 1,00

DETALHAMENTO DO CRÉDITO ORÇAMENTÁRIO

RECURSOS DE TODAS AS FONTES

FUNCIONAL		PROGRAMA / AÇÃO / SUBAÇÃO	ESF	GRUPO DE DESPESA	MD	FR	VALOR
02.061	930	Gestão Administrativa - Poder Judiciário					
	930.0954	Administração e manutenção da infraestrutura e serviços					
	930.0954.014051	Gestão de imóveis locados ou cedidos onerosamente - FRJ	F				4.805.870
				3 Outras Despesas Correntes	90	0.2.19	4.805.870
	930.0954.014100	Suporte à atividade jurisdicional - FRJ	F				235.300
				3 Outras Despesas Correntes	90	0.2.19	235.300
02.061	931	Gestão Estratégica e Modernização do Poder Judiciário					
	931.0148	Reforma de imóvel					
	931.0148.006668	Reforma do complexo do Tribunal de Justiça - FRJ	F				91.183
				4 Investimentos	90	0.2.19	91.183
	931.0148.011730	Reforma do prédio do Arquivo Central - FRJ	F				2.941
				4 Investimentos	90	0.2.19	2.941
	931.0162	Manutenção de prédios					
	931.0162.012477	Manutenção predial - FRJ	F				19.088.089
				3 Outras Despesas Correntes	90	0.2.19	17.289.377
				4 Investimentos	90	0.2.19	1.798.712
	931.0163	Expansão da estrutura judiciária					
	931.0163.012655	Expansão da estrutura judiciária - FRJ	F				24.000
				3 Outras Despesas Correntes	90	0.2.19	24.000
	931.0167	Construção de Fórum					
	931.0167.006386	Construção do Fórum da comarca de Rio do Oeste - FRJ	F				55.000
				4 Investimentos	90	0.2.19	55.000
	931.0167.006640	Construção do Fórum da comarca de São José do Cedro - FRJ	F				35.000
				4 Investimentos	90	0.2.19	35.000
	931.0167.006657	Construção do Fórum da comarca de Rio Negrinho - FRJ	F				110.000
				4 Investimentos	90	0.2.19	110.000
	931.0167.006673	Construção do Fórum da comarca de Garuva - FRJ	F				231.657
				4 Investimentos	90	0.2.19	231.657
	931.0167.006679	Construção do Fórum da comarca de Garopaba - FRJ	F				80.000

ÓRGÃO : 03000 Tribunal de Justiça do Estado
UNIDADE ORÇAMENTÁRIA : 03091 Fundo de Reaparelhamento da Justiça

Em R\$ 1,00

DETALHAMENTO DO CRÉDITO ORÇAMENTÁRIO

RECURSOS DE TODAS AS FONTES

FUNCIONAL		PROGRAMA / AÇÃO / SUBAÇÃO	ESF	GRUPO DE DESPESA	MD	FR	VALOR
	931.0167.006684	Construção do Fórum da comarca de Campos Novos - FRJ	F	4 Investimentos	90	0.2.19	80.000
							55.000
	931.0167.006687	Construção do Fórum da comarca de Curitiba - FRJ	F	4 Investimentos	90	0.2.19	55.000
							152.500
	931.0167.010507	Construção do Fórum da comarca de São João Batista - FRJ	F	4 Investimentos	90	0.2.19	152.500
							2.500
	931.0167.010529	Construção do Fórum da comarca de Araquari - FRJ	F	4 Investimentos	90	0.2.19	2.500
							781.562
	931.0167.011625	Construção do Fórum da comarca de Herval do Oeste - FRJ	F	4 Investimentos	90	0.2.19	781.562
							6.050.000
	931.0167.011628	Construção do Fórum da comarca de Sombrio - FRJ	F	4 Investimentos	90	0.2.19	6.050.000
							94.135
	931.0167.011629	Construção do Fórum da comarca de Campo Belo do Sul - FRJ	F	4 Investimentos	90	0.2.19	94.135
							2.500
	931.0167.011630	Construção do Fórum da comarca de Capivari de Baixo - FRJ	F	4 Investimentos	90	0.2.19	2.500
							2.500
	931.0167.011633	Construção do Fórum da comarca de São Lourenço do Oeste - FRJ	F	4 Investimentos	90	0.2.19	2.500
							189.153
	931.0167.011634	Construção do Fórum da comarca da Imbituba - FRJ	F	4 Investimentos	90	0.2.19	189.153
							5.945.981
	931.0167.012002	Construção do Fórum da comarca de Timbó - FRJ	F	4 Investimentos	90	0.2.19	5.945.981
							4.680.000
	931.0167.012915	Construção do Fórum da comarca de Abelardo Luz - FRJ	F	4 Investimentos	90	0.2.19	4.680.000
							869.424
	931.0167.012916	Construção do Fórum da comarca de Presidente Getúlio - FRJ	F	4 Investimentos	90	0.2.19	869.424
							230.688

ÓRGÃO : 03000 Tribunal de Justiça do Estado
UNIDADE ORÇAMENTÁRIA : 03091 Fundo de Reaparelhamento da Justiça

Em R\$ 1,00

DETALHAMENTO DO CRÉDITO ORÇAMENTÁRIO

RECURSOS DE TODAS AS FONTES

FUNCIONAL		PROGRAMA / AÇÃO / SUBAÇÃO	ESF	GRUPO DE DESPESA	MD	FR	VALOR
	931.0167.012919	Construção do Fórum da comarca da Capital - Fórum do Norte da Ilha - FRJ	F	4 Investimentos	90	0.2.19	230.688 2.500
	931.0167.012920	Construção do Fórum da comarca de Urussanga - FRJ	F	4 Investimentos	90	0.2.19	2.500 50.000
	931.0167.014656	Construção de prédio anexo ao Fórum da comarca de São José - FRJ	F	4 Investimentos	90	0.2.19	50.000 5.000
	931.0167.014657	Construção do Fórum da comarca de Ipumirim - FRJ	F	4 Investimentos	90	0.2.19	5.000 2.500
	931.0167.014658	Construção do Fórum da comarca de Itá - FRJ	F	4 Investimentos	90	0.2.19	2.500 2.500
	931.0167.014659	Construção do Fórum da comarca de Ponte Serrada - FRJ	F	4 Investimentos	90	0.2.19	2.500 2.500
	931.0167.014660	Construção do Fórum da comarca de Mondaí - FRJ	F	4 Investimentos	90	0.2.19	2.500 2.500
	931.0167.014661	Construção do Fórum da comarca de Santa Cecília - FRJ	F	4 Investimentos	90	0.2.19	2.500 2.500
	931.0167.014662	Construção do Fórum da comarca de Papanduva - FRJ	F	4 Investimentos	90	0.2.19	2.500 2.500
	931.0167.014663	Construção do Fórum da comarca de Itapiranga - FRJ	F	4 Investimentos	90	0.2.19	2.500 2.500
	931.0167.014664	Construção do Fórum da comarca de Trombudo Central - FRJ	F	4 Investimentos	90	0.2.19	2.500 2.500
	931.0167.014665	Construção do Fórum da comarca de Modelo - FRJ	F	4 Investimentos	90	0.2.19	2.500 2.500
	931.0167.014666	Construção do Fórum da comarca de Meleiro - FRJ	F	4 Investimentos	90	0.2.19	2.500 2.500
	931.0168	Reforma de Fórum		4 Investimentos	90	0.2.19	2.500

ÓRGÃO : 03000 Tribunal de Justiça do Estado
UNIDADE ORÇAMENTÁRIA : 03091 Fundo de Reaparelhamento da Justiça

Em R\$ 1,00

DETALHAMENTO DO CRÉDITO ORÇAMENTÁRIO

RECURSOS DE TODAS AS FONTES

FUNCIONAL	PROGRAMA / AÇÃO / SUBAÇÃO	ESF	GRUPO DE DESPESA	MD	FR	VALOR
931.0168.006602	Reforma do Fórum da comarca de Blumenau - Sede - FRJ	F				5.215.000
			4 Investimentos	90	0.2.19	5.215.000
931.0168.006646	Reforma do Fórum da comarca de Brusque - FRJ	F				75.000
			4 Investimentos	90	0.2.19	75.000
931.0168.006680	Reforma do Fórum da comarca de Balneário Camboriú - Sede - FRJ	F				370.293
			4 Investimentos	90	0.2.19	370.293
931.0168.006689	Reforma do Fórum da comarca de Itajaí - Sede - FRJ	F				51.409
			4 Investimentos	90	0.2.19	51.409
931.0168.009279	Reforma do Fórum da comarca de Joinville - Sede - FRJ	F				216.641
			4 Investimentos	90	0.2.19	216.641
931.0168.010410	Reforma do Fórum da comarca de Campo Erê - FRJ	F				2.900.000
			4 Investimentos	90	0.2.19	2.900.000
931.0168.010517	Reforma do Fórum da comarca da Capital - Sede - FRJ	F				57.173
			4 Investimentos	90	0.2.19	57.173
931.0168.010527	Reforma do Fórum da comarca de Lauro Müller - FRJ	F				163.818
			4 Investimentos	90	0.2.19	163.818
931.0168.011640	Reforma do Fórum da comarca de Tubarão - FRJ	F				104.703
			4 Investimentos	90	0.2.19	104.703
931.0168.011729	Reforma do Fórum da comarca de São José - FRJ	F				111.350
			4 Investimentos	90	0.2.19	111.350
931.0168.012431	Reforma do Fórum da comarca de Lages - FRJ	F				239.407
			4 Investimentos	90	0.2.19	239.407
931.0168.012466	Reforma do Fórum da comarca de Laguna - FRJ	F				28.385
			4 Investimentos	90	0.2.19	28.385
931.0168.012912	Reforma do Fórum da comarca de Tijucas - FRJ	F				16.933
			4 Investimentos	90	0.2.19	16.933
931.0168.012913	Reforma do Fórum da comarca de Mondaí - FRJ	F				504.727
			4 Investimentos	90	0.2.19	504.727
931.0168.012914	Reforma do Fórum da comarca de Itapoá - FRJ	F				93.037
			4 Investimentos	90	0.2.19	93.037
931.0168.012917	Reforma do Fórum da comarca de Criciúma - FRJ	F				37.875

ÓRGÃO : 03000 Tribunal de Justiça do Estado
UNIDADE ORÇAMENTÁRIA : 03091 Fundo de Reaparelhamento da Justiça

Em R\$ 1,00

DETALHAMENTO DO CRÉDITO ORÇAMENTÁRIO

RECURSOS DE TODAS AS FONTES

FUNCIONAL		PROGRAMA / AÇÃO / SUBAÇÃO	ESF	GRUPO DE DESPESA	MD	FR	VALOR
	931.0168.012926	Reforma do Fórum da comarca da Capital - Fórum Eduardo Luz - FRJ	F	4 Investimentos	90	0.2.19	37.875
							442.974
	931.0168.014077	Reforma do Fórum da comarca de Caçador - FRJ	F	4 Investimentos	90	0.2.19	442.974
							223.430
	931.0168.014162	Reforma do Fórum da comarca de Concórdia - FRJ	F	4 Investimentos	90	0.2.19	223.430
							91.183
	931.0168.014164	Reforma do Fórum da comarca de Ibirama - FRJ	F	4 Investimentos	90	0.2.19	91.183
							12.951
	931.0168.014210	Reforma do Fórum da comarca de Balneário Camboriú - Fórum de Família - FRJ	F	4 Investimentos	90	0.2.19	12.951
							3.900.000
	931.0168.014211	Reforma do Fórum da comarca da Capital - Fórum do Norte da Ilha - FRJ	F	4 Investimentos	90	0.2.19	3.900.000
							24.655
	931.0168.014217	Reforma do Fórum da comarca de Santo Amaro da Imperatriz - FRJ	F	4 Investimentos	90	0.2.19	24.655
							155.295
	931.0168.014218	Reforma do Fórum da comarca de Porto União - FRJ	F	4 Investimentos	90	0.2.19	155.295
							27.291
	931.0168.014220	Reforma do Fórum da comarca de Joinville - Fórum Fazendário - FRJ	F	4 Investimentos	90	0.2.19	27.291
							1.000
	931.0168.014222	Reforma do Fórum da comarca de Indaial - FRJ	F	4 Investimentos	90	0.2.19	1.000
							2.500
	931.0168.014224	Reforma do Fórum da comarca de São Joaquim - FRJ	F	4 Investimentos	90	0.2.19	2.500
							51.458
	931.0168.014655	Reforma do Fórum da comarca de Lebon Régis - FRJ	F	4 Investimentos	90	0.2.19	51.458
							120.641
	931.0168.015180	Reforma do Fórum de Biguaçu - FRJ	F	4 Investimentos	90	0.2.19	120.641
							70.000
	931.0171	Ampliação de Fórum	F	4 Investimentos	90	0.2.19	70.000

ÓRGÃO : 03000 Tribunal de Justiça do Estado
UNIDADE ORÇAMENTÁRIA : 03091 Fundo de Reaparelhamento da Justiça

Em R\$ 1,00

DETALHAMENTO DO CRÉDITO ORÇAMENTÁRIO

RECURSOS DE TODAS AS FONTES

FUNCIONAL		PROGRAMA / AÇÃO / SUBAÇÃO	ESF	GRUPO DE DESPESA	MD	FR	VALOR
931.0171.011717		Ampliação do Fórum da comarca de Balneário Camboriú - Sede - FRJ	F				32.153
				4 Investimentos	90	0.2.19	32.153
931.0171.011727		Ampliação do Fórum da comarca de Campo Erê - FRJ	F				890.304
				4 Investimentos	90	0.2.19	890.304
931.0171.011728		Ampliação do Fórum da comarca de Santa Rosa do Sul - FRJ	F				506.690
				4 Investimentos	90	0.2.19	506.690
931.0171.012918		Ampliação do Fórum da comarca de Criciúma - FRJ	F				7.994
				4 Investimentos	90	0.2.19	7.994
931.0171.012925		Ampliação do Fórum da comarca de Taió - FRJ	F				669.998
				4 Investimentos	90	0.2.19	669.998
931.0171.014642		Ampliação do Fórum da comarca de Itajaí - Sede - FRJ	F				47.169
				4 Investimentos	90	0.2.19	47.169
931.0171.014645		Ampliação do Fórum da comarca de Palmitos - FRJ	F				50.000
				4 Investimentos	90	0.2.19	50.000
931.0171.014646		Ampliação do Fórum da comarca de Porto União - FRJ	F				303.208
				4 Investimentos	90	0.2.19	303.208
931.0171.014647		Ampliação do Fórum da comarca de Santo Amaro da Imperatriz - FRJ	F				2.500
				4 Investimentos	90	0.2.19	2.500
931.0171.014649		Ampliação do Fórum da comarca de Joinville - Sede - FRJ	F				269.359
				4 Investimentos	90	0.2.19	269.359
931.0171.014650		Ampliação do Fórum da comarca de Orleans - FRJ	F				2.500
				4 Investimentos	90	0.2.19	2.500
931.0171.014651		Ampliação do Fórum da comarca de Lages - FRJ	F				51.556
				4 Investimentos	90	0.2.19	51.556
931.0171.014654		Ampliação do Fórum da comarca de Urubici - FRJ	F				2.500
				4 Investimentos	90	0.2.19	2.500
931.0172		Ampliação de prédio					
931.0172.014644		Ampliação do prédio do Arquivo Central - FRJ	F				2.500
				4 Investimentos	90	0.2.19	2.500



ÓRGÃO : 03000 Tribunal de Justiça do Estado
UNIDADE ORÇAMENTÁRIA : 03091 Fundo de Reaparelhamento da Justiça

Em R\$ 1,00

DETALHAMENTO DO CRÉDITO ORÇAMENTÁRIO

RECURSOS DE TODAS AS FONTES

FUNCIONAL		PROGRAMA / AÇÃO / SUBAÇÃO	ESF	GRUPO DE DESPESA	MD	FR	VALOR
02.122	931.1117	Coordenação de ações contra a violência	F				
	931.1117.015045	Coordenação de ações contra a violência doméstica e familiar contra as mulheres - CEVID - FRJ					126.578
				1 Pessoal e Encargos Sociais	90	0.2.19	10.000
				3 Outras Despesas Correntes	90	0.2.19	116.578
	930	Gestão Administrativa - Poder Judiciário	F				
	930.0164	Administração de pessoal extraquadro					
	930.0164.014056	Administração extraquadro e serviços terceirizados - FRJ					102.190.473
				3 Outras Despesas Correntes	90	0.2.19	77.223.962
				3 Outras Despesas Correntes	90	0.2.69	10.371.238
				3 Outras Despesas Correntes	90	0.2.82	14.595.273
	930.0170	Gerenciamento de serviços extrajudiciais	F				
	930.0170.006786	Garantia da prestação de serviços extrajudiciais - FRJ - SELO					59.949.161
				3 Outras Despesas Correntes	90	0.2.12	59.765.823
				3 Outras Despesas Correntes	90	0.2.82	183.338
	930.0949	Administração de pessoal e encargos sociais	F				
	930.0949.014061	Gestão de folha de pagamento - fiscalização cartórios extrajudiciais - FRJ - SELO					7.201.448
				1 Pessoal e Encargos Sociais	90	0.2.12	6.626.406
				3 Outras Despesas Correntes	90	0.2.12	575.042
930.0954	Administração e manutenção da infraestrutura e serviços	F					
930.0954.014036	Infraestrutura e apoio às unidades - FRJ					44.384.959	
			3 Outras Despesas Correntes	90	0.2.19	37.272.406	
			3 Outras Despesas Correntes	90	0.2.69	5.271.098	
			3 Outras Despesas Correntes	90	0.2.82	1.826.455	
			4 Investimentos	90	0.2.19	15.000	
930.0954.014048	Gestão de transportes - FRJ	F				3.964.000	
			3 Outras Despesas Correntes	90	0.2.19	3.514.000	
			4 Investimentos	90	0.2.19	450.000	
930.0954.014095	Promoção e preservação da saúde dos colaboradores - FRJ	F				487.910	



ÓRGÃO 03000 Tribunal de Justiça do Estado
UNIDADE ORÇAMENTÁRIA : 03091 Fundo de Reaparelhamento da Justiça

Em R\$ 1,00

DETALHAMENTO DO CRÉDITO ORÇAMENTÁRIO**RECURSOS DE TODAS AS FONTES**

FUNCIONAL		PROGRAMA / AÇÃO / SUBAÇÃO	ESF	GRUPO DE DESPESA	MD	FR	VALOR
02.122	931	Gestão Estratégica e Modernização do Poder Judiciário	F	3 Outras Despesas Correntes	90	0.2.19	468.910
				4 Investimentos	90	0.2.19	19.000
02.122	931.0955	Melhoria de instalações	F	3 Outras Despesas Correntes	90	0.2.19	1.865.877
				4 Investimentos	90	0.2.19	57.600
02.122	931.0955.014021	Melhoria das instalações mobiliárias - FRJ	F	3 Outras Despesas Correntes	90	0.2.19	1.808.277
				4 Investimentos	90	0.2.19	1.808.277
02.123	930	Gestão Administrativa - Poder Judiciário	F	3 Outras Despesas Correntes	90	0.2.19	9.866.772
				4 Investimentos	90	0.2.19	9.866.772
02.123	930.0954	Administração e manutenção da infraestrutura e serviços	F	3 Outras Despesas Correntes	90	0.2.19	9.866.772
				4 Investimentos	90	0.2.19	9.866.772
02.126	930.0954.014042	Serviços financeiros e encargos - FRJ	F	3 Outras Despesas Correntes	90	0.2.19	9.866.772
				4 Investimentos	90	0.2.19	9.866.772
02.126	931	Gestão Estratégica e Modernização do Poder Judiciário	F	3 Outras Despesas Correntes	90	0.2.19	69.177
				4 Investimentos	90	0.2.19	69.177
02.126	931.0004	Modernização de TI	F	3 Outras Despesas Correntes	90	0.2.19	69.177
				4 Investimentos	90	0.2.19	69.177
02.126	931.0004.010532	Gestão de Sistemas Judiciais - FRJ	F	3 Outras Despesas Correntes	90	0.2.19	69.177
				4 Investimentos	90	0.2.19	69.177
02.126	931.1116	Gestão de sistemas	F	3 Outras Despesas Correntes	90	0.2.19	4.064.145
				4 Investimentos	90	0.2.19	3.314.683
02.126	931.1116.015038	Gestão de microinformática - FRJ	F	3 Outras Despesas Correntes	90	0.2.19	749.462
				4 Investimentos	90	0.2.19	12.039.897
02.126	931.1116.015039	Gestão de Sistemas Administrativos - FRJ	F	3 Outras Despesas Correntes	90	0.2.19	6.611.877
				4 Investimentos	90	0.2.19	5.428.020
02.126	931.1116.015041	Gestão de infraestrutura de TI - FRJ	F	3 Outras Despesas Correntes	90	0.2.19	43.050.235
				4 Investimentos	90	0.2.19	182.753
02.126	931.1116.015042	Governança e gestão de TI - FRJ	F	3 Outras Despesas Correntes	90	0.2.69	24.325.832
				4 Investimentos	90	0.2.19	367.710
02.126	931.1116.015042	Governança e gestão de TI - FRJ	F	3 Outras Despesas Correntes	90	0.2.19	18.173.940
				4 Investimentos	90	0.2.69	3.264.348
02.126	931.1116.015043	Segurança da informação - FRJ	F	3 Outras Despesas Correntes	90	0.2.19	2.764.348
				4 Investimentos	90	0.2.19	500.000
02.126	931.1116.015043	Segurança da informação - FRJ	F	3 Outras Despesas Correntes	90	0.2.19	29.669.486
				3 Outras Despesas Correntes	90	0.2.19	219.032

ÓRGÃO : 03000 Tribunal de Justiça do Estado
UNIDADE ORÇAMENTÁRIA : 03091 Fundo de Reaparelhamento da Justiça

Em R\$ 1,00

DETALHAMENTO DO CRÉDITO ORÇAMENTÁRIO

RECURSOS DE TODAS AS FONTES

FUNCIONAL		PROGRAMA / AÇÃO / SUBAÇÃO	ESF	GRUPO DE DESPESA	MD	FR	VALOR
02.128	931	Gestão Estratégica e Modernização do Poder Judiciário	F	3 Outras Despesas Correntes	90	0.2.69	8.318.454
	931.0156	Capacitação e aperfeiçoamento		4 Investimentos	90	0.2.19	2.932.000
	931.0156.015044	Capacitação e aperfeiçoamento - FRJ		4 Investimentos	90	0.2.69	18.200.000
	931.0961	Atualização de acervo		3 Outras Despesas Correntes	90	0.2.19	10.000
	931.0961.014158	Atualização do acervo bibliográfico - FRJ		3 Outras Despesas Correntes	90	0.2.19	10.000
02.541	931	Gestão Estratégica e Modernização do Poder Judiciário	F	4 Investimentos	90	0.2.19	1.318.170
	931.0956	Promoção da cidadania e iniciativas de valor social		3 Outras Despesas Correntes	90	0.2.19	323.220
	931.0956.014034	Desenvolvimento de políticas socioambientais - FRJ		4 Investimentos	90	0.2.19	994.950
				3 Outras Despesas Correntes	90	0.2.19	673.410
03.092	930	Gestão Administrativa - Poder Judiciário	F	4 Investimentos	90	0.2.19	649.967
	930.0662	Prestação de assistência judiciária gratuita		4 Investimentos	90	0.2.19	23.443
	930.0662.014267	Prestação de Assistência Judiciária Gratuita - FRJ		3 Outras Despesas Correntes	90	0.2.19	55.835.344
				3 Outras Despesas Correntes	90	0.2.19	55.835.344
				TOTAL FISCAL			442.076.433

ÓRGÃO : 03000 Tribunal de Justiça do Estado
UNIDADE ORÇAMENTÁRIA : 03091 Fundo de Reaparelhamento da Justiça

Em R\$ 1,00

DETALHAMENTO DAS AÇÕES

RECURSOS DE TODAS AS FONTES

FUNCIONAL		PROGRAMA / AÇÃO / SUBAÇÃO / PRODUTO	UNIDADE MEDIDA / QUANTIDADE	CUSTO
02.061	930	Gestão Administrativa - Poder Judiciário		
	930.0954	Administração e manutenção da infraestrutura e serviços		
	930.0954.014051	Gestão de imóveis locados ou cedidos onerosamente - FRJ		
		Unidade gestora mantida	unidade 1	4.805.870
	930.0954.014100	Suporte à atividade jurisdicional - FRJ		
		Unidade gestora mantida	unidade 1	235.300
02.061	931	Gestão Estratégica e Modernização do Poder Judiciário		
	931.0148	Reforma de imóvel		
	931.0148.006668	Reforma do complexo do Tribunal de Justiça - FRJ		
		Edificação construída ou reformada	unidade 1	91.183
	931.0148.011730	Reforma do prédio do Arquivo Central - FRJ		
		Edificação construída ou reformada	unidade 1	2.941
	931.0162	Manutenção de prédios		
	931.0162.012477	Manutenção predial - FRJ		
		Edificação conservada	unidade 127	19.088.089
	931.0163	Expansão da estrutura judiciária		
	931.0163.012655	Expansão da estrutura judiciária - FRJ		
		Imóvel adquirido	unidade 1	24.000
	931.0167	Construção de Fórum		
	931.0167.006386	Construção do Fórum da comarca de Rio do Oeste - FRJ		
		Fórum construído	m2 1.238	55.000
	931.0167.006640	Construção do Fórum da comarca de São José do Cedro - FRJ		
		Fórum construído	m2 5	35.000
	931.0167.006657	Construção do Fórum da comarca de Rio Negrinho - FRJ		
		Fórum construído	m2 2.300	110.000
	931.0167.006673	Construção do Fórum da comarca de Garuva - FRJ		
		Fórum construído	m2 1	231.657
	931.0167.006679	Construção do Fórum da comarca de Garopaba - FRJ		
		Fórum construído	m2 1	80.000

ÓRGÃO : 03000 Tribunal de Justiça do Estado
UNIDADE ORÇAMENTÁRIA : 03091 Fundo de Reaparelhamento da Justiça

Em R\$ 1,00

DETALHAMENTO DAS AÇÕES

RECURSOS DE TODAS AS FONTES

FUNCIONAL	PROGRAMA / AÇÃO / SUBAÇÃO / PRODUTO	UNIDADE MEDIDA / QUANTIDADE	CUSTO
931.0167.006684	Construção do Fórum da comarca de Campos Novos - FRJ Fórum construído	m2 1	55.000
931.0167.006687	Construção do Fórum da comarca de Curitibanos - FRJ Fórum construído	m2 1	152.500
931.0167.010507	Construção do Fórum da comarca de São João Batista - FRJ Fórum construído	m2 1	2.500
931.0167.010529	Construção do Fórum da comarca de Araquari - FRJ Fórum construído	m2 560	781.562
931.0167.011625	Construção do Fórum da comarca de Herval do Oeste - FRJ Fórum construído	m2 1.356	6.050.000
931.0167.011628	Construção do Fórum da comarca de Sombrio - FRJ Fórum construído	m2 1	94.135
931.0167.011629	Construção do Fórum da comarca de Campo Belo do Sul - FRJ Fórum construído	m2 1	2.500
931.0167.011630	Construção do Fórum da comarca de Capivari de Baixo - FRJ Fórum construído	m2 1	2.500
931.0167.011633	Construção do Fórum da comarca de São Lourenço do Oeste - FRJ Fórum construído	m2 135	189.153
931.0167.011634	Construção do Fórum da comarca da Imbituba - FRJ Fórum construído	m2 1.335	5.945.981
931.0167.012002	Construção do Fórum da comarca de Timbó - FRJ Fórum construído	m2 1.380	4.680.000
931.0167.012915	Construção do Fórum da comarca de Abelardo Luz - FRJ Fórum construído	m2 620	869.424
931.0167.012916	Construção do Fórum da comarca de Presidente Getúlio - FRJ Fórum construído	m2 165	230.688
931.0167.012919	Construção do Fórum da comarca da Capital - Fórum do Norte da Ilha - FRJ Fórum construído	m2 1	2.500

ÓRGÃO : 03000 Tribunal de Justiça do Estado
UNIDADE ORÇAMENTÁRIA : 03091 Fundo de Reaparelhamento da Justiça

Em R\$ 1,00

DETALHAMENTO DAS AÇÕES

RECURSOS DE TODAS AS FONTES

FUNCIONAL	PROGRAMA / AÇÃO / SUBAÇÃO / PRODUTO	UNIDADE MEDIDA / QUANTIDADE	CUSTO
931.0167.012920	Construção do Fórum da comarca de Urussanga - FRJ Fórum construído	m2 1	50.000
931.0167.014656	Construção de prédio anexo ao Fórum da comarca de São José - FRJ Fórum construído	m2 1	5.000
931.0167.014657	Construção do Fórum da comarca de Ipumirim - FRJ Fórum construído	m2 1	2.500
931.0167.014658	Construção do Fórum da comarca de Itá - FRJ Fórum construído	m2 1	2.500
931.0167.014659	Construção do Fórum da comarca de Ponte Serrada - FRJ Fórum construído	m2 1	2.500
931.0167.014660	Construção do Fórum da comarca de Mondai - FRJ Fórum construído	m2 1	2.500
931.0167.014661	Construção do Fórum da comarca de Santa Cecília - FRJ Fórum construído	m2 1	2.500
931.0167.014662	Construção do Fórum da comarca de Papanduva - FRJ Fórum construído	m2 1	2.500
931.0167.014663	Construção do Fórum da comarca de Itapiranga - FRJ Fórum construído	m2 1	2.500
931.0167.014664	Construção do Fórum da comarca de Trombudo Central - FRJ Fórum construído	m2 1	2.500
931.0167.014665	Construção do Fórum da comarca de Modelo - FRJ Fórum construído	m2 1	2.500
931.0167.014666	Construção do Fórum da comarca de Meleiro - FRJ Fórum construído	m2 1	2.500
931.0168	Reforma de Fórum		
931.0168.006602	Reforma do Fórum da comarca de Blumenau - Sede - FRJ Fórum reformado	unidade 1	5.215.000
931.0168.006646	Reforma do Fórum da comarca de Brusque - FRJ Fórum reformado	unidade 1	75.000

ÓRGÃO : 03000 Tribunal de Justiça do Estado
UNIDADE ORÇAMENTÁRIA : 03091 Fundo de Reaparelhamento da Justiça

Em R\$ 1,00

DETALHAMENTO DAS AÇÕES		RECURSOS DE TODAS AS FONTES		
FUNCIONAL	PROGRAMA / AÇÃO / SUBAÇÃO / PRODUTO	UNIDADE MEDIDA /	QUANTIDADE	CUSTO
931.0168.006680	Reforma do Fórum da comarca de Balneário Camboriú - Sede - FRJ Fórum reformado	unidade	1	370.293
931.0168.006689	Reforma do Fórum da comarca de Itajaí - Sede - FRJ Fórum reformado	unidade	1	51.409
931.0168.009279	Reforma do Fórum da comarca de Joinville - Sede - FRJ Fórum reformado	unidade	1	216.641
931.0168.010410	Reforma do Fórum da comarca de Campo Erê - FRJ Fórum reformado	unidade	1	2.900.000
931.0168.010517	Reforma do Fórum da comarca da Capital - Sede - FRJ Fórum reformado	unidade	1	57.173
931.0168.010527	Reforma do Fórum da comarca de Lauro Müller - FRJ Fórum reformado	unidade	1	163.818
931.0168.011640	Reforma do Fórum da comarca de Tubarão - FRJ Fórum reformado	unidade	1	104.703
931.0168.011729	Reforma do Fórum da comarca de São José - FRJ Fórum reformado	unidade	1	111.350
931.0168.012431	Reforma do Fórum da comarca de Lages - FRJ Fórum reformado	unidade	1	239.407
931.0168.012466	Reforma do Fórum da comarca de Laguna - FRJ Fórum reformado	unidade	1	28.385
931.0168.012912	Reforma do Fórum da comarca de Tijucas - FRJ Fórum reformado	unidade	1	16.933
931.0168.012913	Reforma do Fórum da comarca de Mondaí - FRJ Fórum reformado	unidade	1	504.727
931.0168.012914	Reforma do Fórum da comarca de Itapoá - FRJ Fórum reformado	unidade	1	93.037
931.0168.012917	Reforma do Fórum da comarca de Criciúma - FRJ Fórum reformado	unidade	1	37.875
931.0168.012926	Reforma do Fórum da comarca da Capital - Fórum Eduardo Luz - FRJ			

ÓRGÃO : 03000 Tribunal de Justiça do Estado
UNIDADE ORÇAMENTÁRIA : 03091 Fundo de Reaparelhamento da Justiça

Em R\$ 1,00

DETALHAMENTO DAS AÇÕES

RECURSOS DE TODAS AS FONTES

FUNCIONAL	PROGRAMA / AÇÃO / SUBAÇÃO / PRODUTO	UNIDADE MEDIDA / QUANTIDADE	CUSTO
	Fórum reformado	unidade 1	442.974
931.0168.014077	Reforma do Fórum da comarca de Caçador - FRJ		
	Fórum reformado	unidade 1	223.430
931.0168.014162	Reforma do Fórum da comarca de Concórdia - FRJ		
	Fórum reformado	unidade 1	91.183
931.0168.014164	Reforma do Fórum da comarca de Ibirama - FRJ		
	Fórum reformado	unidade 1	12.951
931.0168.014210	Reforma do Fórum da comarca de Balneário Camboriú - Fórum de Família - FRJ		
	Fórum reformado	unidade 1	3.900.000
931.0168.014211	Reforma do Fórum da comarca da Capital - Fórum do Norte da Ilha - FRJ		
	Fórum reformado	unidade 1	24.655
931.0168.014217	Reforma do Fórum da comarca de Santo Amaro da Imperatriz - FRJ		
	Fórum reformado	unidade 1	155.295
931.0168.014218	Reforma do Fórum da comarca de Porto União - FRJ		
	Fórum reformado	unidade 1	27.291
931.0168.014220	Reforma do Fórum da comarca de Joinville - Fórum Fazendário - FRJ		
	Fórum reformado	unidade 1	1.000
931.0168.014222	Reforma do Fórum da comarca de Indaial - FRJ		
	Fórum reformado	unidade 1	2.500
931.0168.014224	Reforma do Fórum da comarca de São Joaquim - FRJ		
	Fórum reformado	unidade 1	51.458
931.0168.014655	Reforma do Fórum da comarca de Lebon Régis - FRJ		
	Fórum reformado	unidade 1	120.641
931.0168.015180	Reforma do Fórum de Biguaçu - FRJ		
	Fórum reformado	unidade 1	70.000
931.0171	Ampliação de Fórum		
931.0171.011717	Ampliação do Fórum da comarca de Balneário Camboriú - Sede - FRJ		
	Fórum ampliado	m2 1	32.153

ÓRGÃO : 03000 Tribunal de Justiça do Estado
UNIDADE ORÇAMENTÁRIA : 03091 Fundo de Reparelhamento da Justiça

Em R\$ 1,00

DETALHAMENTO DAS AÇÕES

RECURSOS DE TODAS AS FONTES

FUNCIONAL	PROGRAMA / AÇÃO / SUBAÇÃO / PRODUTO	UNIDADE MEDIDA / QUANTIDADE	CUSTO
931.0171.011727	Ampliação do Fórum da comarca de Campo Erê - FRJ Fórum ampliado	m2 80	890.304
931.0171.011728	Ampliação do Fórum da comarca de Santa Rosa do Sul - FRJ Fórum ampliado	m2 330	506.690
931.0171.012918	Ampliação do Fórum da comarca de Criciúma - FRJ Fórum ampliado	m2 1	7.994
931.0171.012925	Ampliação do Fórum da comarca de Taió - FRJ Fórum ampliado	m2 475	669.998
931.0171.014642	Ampliação do Fórum da comarca de Itajaí - Sede - FRJ Fórum ampliado	m2 1	47.169
931.0171.014645	Ampliação do Fórum da comarca de Palmitos - FRJ Fórum ampliado	m2 1	50.000
931.0171.014646	Ampliação do Fórum da comarca de Porto União - FRJ Fórum ampliado	m2 1	303.208
931.0171.014647	Ampliação do Fórum da comarca de Santo Amaro da Imperatriz - FRJ Fórum ampliado	m2 1	2.500
931.0171.014649	Ampliação do Fórum da comarca de Joinville - Sede - FRJ Fórum ampliado	m2 1	269.359
931.0171.014650	Ampliação do Fórum da comarca de Orleans - FRJ Fórum ampliado	m2 1	2.500
931.0171.014651	Ampliação do Fórum da comarca de Lages - FRJ Fórum ampliado	m2 1	51.556
931.0171.014654	Ampliação do Fórum da comarca de Urubici - FRJ Fórum ampliado	m2 1	2.500
931.0172	Ampliação de prédio		
931.0172.014644	Ampliação do prédio do Arquivo Central - FRJ Unidade administrativa ampliada	m2 1	2.500
931.1117	Coordenação de ações contra a violência		

ÓRGÃO : 03000 Tribunal de Justiça do Estado
UNIDADE ORÇAMENTÁRIA : 03091 Fundo de Reaparelhamento da Justiça

Em R\$ 1,00

DETALHAMENTO DAS AÇÕES

RECURSOS DE TODAS AS FONTES

FUNCIONAL		PROGRAMA / AÇÃO / SUBAÇÃO / PRODUTO	UNIDADE MEDIDA / QUANTIDADE	CUSTO
02.122	931.1117.015045	Coordenação de ações contra a violência doméstica e familiar contra as mulheres - CEVID - FRJ Unidade gestora mantida	unidade 1	126.578
	930	Gestão Administrativa - Poder Judiciário		
	930.0164	Administração de pessoal extraquadro		
	930.0164.014056	Administração extraquadro e serviços terceirizados - FRJ Pessoa beneficiada	unidade 1.637	102.190.473
	930.0170	Gerenciamento de serviços extrajudiciais		
	930.0170.006786	Garantia da prestação de serviços extrajudiciais - FRJ - SELO Concessão fiscalizada	unidade 579	59.949.161
	930.0949	Administração de pessoal e encargos sociais		
	930.0949.014061	Gestão de folha de pagamento - fiscalização cartórios extrajudiciais - FRJ - SELO Servidor remunerado	unidade 25	7.201.448
	930.0954	Administração e manutenção da infraestrutura e serviços		
	930.0954.014036	Infraestrutura e apoio às unidades - FRJ Unidade gestora mantida	unidade 1	44.384.959
02.122	930.0954.014048	Gestão de transportes - FRJ Unidade gestora mantida	unidade 1	3.964.000
	930.0954.014095	Promoção e preservação da saúde dos colaboradores - FRJ Unidade gestora mantida	unidade 1	487.910
	931	Gestão Estratégica e Modernização do Poder Judiciário		
	931.0955	Melhoria de instalações		
02.123	931.0955.014021	Melhoria das instalações mobiliárias - FRJ Unidade gestora mantida	unidade 1	1.865.877
	930	Gestão Administrativa - Poder Judiciário		
	930.0954	Administração e manutenção da infraestrutura e serviços		
02.126	930.0954.014042	Serviços financeiros e encargos - FRJ Unidade gestora mantida	unidade 1	9.866.772
	931	Gestão Estratégica e Modernização do Poder Judiciário		

ÓRGÃO : 03000 Tribunal de Justiça do Estado
UNIDADE ORÇAMENTÁRIA : 03091 Fundo de Reaparelhamento da Justiça

Em R\$ 1,00

DETALHAMENTO DAS AÇÕES

RECURSOS DE TODAS AS FONTES

FUNCIONAL		PROGRAMA / AÇÃO / SUBAÇÃO / PRODUTO	UNIDADE MEDIDA / QUANTIDADE	CUSTO
	931.0004	Modernização de TI		
	931.0004.010532	Gestão de Sistemas Judiciais - FRJ		
		Unidade gestora mantida	unidade 1	69.177
	931.1116	Gestão de sistemas		
	931.1116.015038	Gestão de microinformática - FRJ		
		Unidade gestora mantida	unidade 1	4.064.145
	931.1116.015039	Gestão de Sistemas Administrativos - FRJ		
		Unidade gestora mantida	unidade 1	12.039.897
	931.1116.015041	Gestão de infraestrutura de TI - FRJ		
		Unidade gestora mantida	unidade 1	43.050.235
	931.1116.015042	Governança e gestão de TI - FRJ		
		Unidade gestora mantida	unidade 1	3.264.348
	931.1116.015043	Segurança da informação - FRJ		
		Unidade gestora mantida	unidade 1	29.669.486
02.128	931	Gestão Estratégica e Modernização do Poder Judiciário		
	931.0156	Capacitação e aperfeiçoamento		
	931.0156.015044	Capacitação e aperfeiçoamento - FRJ		
		Servidor capacitado	unidade 200	10.000
	931.0961	Atualização de acervo		
	931.0961.014158	Atualização do acervo bibliográfico - FRJ		
		Unidade gestora mantida	unidade 1	1.318.170
02.541	931	Gestão Estratégica e Modernização do Poder Judiciário		
	931.0956	Promoção da cidadania e iniciativas de valor social		
	931.0956.014034	Desenvolvimento de políticas socioambientais - FRJ		
		Unidade gestora mantida	unidade 1	673.410
03.092	930	Gestão Administrativa - Poder Judiciário		
	930.0662	Prestação de assistência judiciária gratuita		
	930.0662.014267	Prestação de Assistência Judiciária Gratuita - FRJ		
		Pessoa atendida	unidade 114.235	55.835.344



ÓRGÃO : 03000 Tribunal de Justiça do Estado
UNIDADE ORÇAMENTÁRIA : 03091 Fundo de Reaparelhamento da Justiça

Em R\$ 1,00

DETALHAMENTO DAS AÇÕES

RECURSOS DE TODAS AS FONTES

FUNCIONAL	PROGRAMA / AÇÃO / SUBAÇÃO / PRODUTO	UNIDADE MEDIDA / QUANTIDADE	CUSTO
TOTAL			442.076.433



MINISTÉRIO PÚBLICO

Competência

O Ministério Público é instituição permanente, essencial à função jurisdicional do Estado, incumbindo-lhe a defesa da ordem jurídica, do regime democrático e dos interesses sociais e individuais indisponíveis.

Legislação

Constituição Federal - arts. 127 a 130
Constituição Estadual - arts. 93 a 102
Lei Federal nº 8.625, de 12 de fevereiro de 1993
Lei Complementar nº 738, de 23 de janeiro de 2019 e alterações

**ÓRGÃO : 04000 Ministério Público do Estado de Santa Catarina** Em R\$ 1,00**TOTAL DO ÓRGÃO** 1.046.472.802

QUADRO SÍNTESE POR FUNÇÃO

03	Essencial à Justiça	1.040.472.802
04	Administração	6.000.000

QUADRO SÍNTESE POR SUBFUNÇÃO

091	Defesa da Ordem Jurídica	742.343.689
122	Administração Geral	190.500.037
126	Tecnologia da Informação	111.420.876
128	Formação de Recursos Humanos	2.208.200

QUADRO SÍNTESE POR PROGRAMA

0910	Gestão Administrativa - Ministério Público	305.289.113
0915	Gestão Estratégica - Ministério Público	741.183.689

QUADRO SÍNTESE POR UNIDADES ORÇAMENTÁRIAS

04001	Ministério Público do Estado de Santa Catarina	983.973.370
04091	Fundo para Reconstituição de Bens Lesados	7.722.412
04092	Fundo Especial do Centro de Estudos e Aperfeiçoamento Funcional do Ministério Público SC	226.000
04093	Fundo Especial de Modernização e Reparelhamento do Ministério Público	54.551.020

QUADRO SÍNTESE POR FONTES E GRUPOS DE DESPESAS

FONTE	TOTAL	PESSOAL E ENC. SOCIAIS	JUROS E ENC. DÍVIDAS	OUTRAS DESP. CORR	INVESTIMEN - TOS	INVERSÕES FINANCFIRAS	AMORTIZAÇÃO DA DÍVIDA	RESERVA
0.1.00 Recursos ordinários - recursos do tesouro - RLD	979.283.370	637.818.706		337.357.308	4.107.356			
0.2.19 Outras Taxas Vinculadas - Recursos de Outras Fontes - Exercício Corrente	53.110.020			42.459.180	10.650.840			
0.2.40 Recursos de serviços - recursos de outras fontes - exercício corrente	1.825.000			1.825.000				
0.2.60 Recursos patrimoniais primários - recursos de outras fontes - exercício corrente	780.000			780.000				
0.2.69 Outros recursos primários - recursos de outras fontes - exercício corrente	7.132.412			4.100.321	3.032.091			
0.2.84 Remuneração de disp bancária - Ministério Público - rec outras fontes - exercício corrente	4.342.000			4.342.000				
TOTAL DO ÓRGÃO	1.046.472.802	637.818.706		390.863.809	17.790.287			



ÓRGÃO	:	04000	Ministério Público do Estado de Santa Catarina	
UNIDADE ORÇAMENTÁRIA	:	04001	Ministério Público do Estado de Santa Catarina	Em R\$ 1,00

TOTAL DA UNIDADE **983.973.370**

QUADRO SÍNTESE POR FUNÇÃO

03 Essencial à Justiça 983.973.370

QUADRO SÍNTESE POR SUBFUNÇÃO

091 Defesa da Ordem Jurídica 733.461.277
122 Administração Geral 137.109.017
126 Tecnologia da Informação 111.420.876
128 Formação de Recursos Humanos 1.982.200

QUADRO SÍNTESE POR PROGRAMA

0910 Gestão Administrativa - Ministério Público 250.512.093
0915 Gestão Estratégica - Ministério Público 733.461.277

QUADRO SÍNTESE POR FONTES E GRUPOS DA DESPESA

FUNÇÃO	GRUPO	DESCRIÇÃO	TOTAL	PESSOAL E ENC. SOCIAIS	JUROS E ENC. DÍVIDA	OUTRAS DESP. CORR.	INVESTIMEN - TOS	INVERSÕES FINANCEIRAS	AMORTIZAÇÃO DA DÍVIDA	RESERVA
03	01	Recursos ordinários - recursos do tesouro - RLD	979.283.370	637.818.706		337.357.308	4.107.356			
	02	Recursos de serviços - recursos de outras fontes - exercício corrente	1.800.000			1.800.000				
	03	Recursos patrimoniais primários - recursos de outras fontes - exercício corrente	780.000			780.000				
	04	Outros recursos primários - recursos de outras fontes - exercício corrente	10.000			10.000				
	05	Remuneração de disp bancária - Ministério Público - rec outras fontes - exercício corrente	2.100.000			2.100.000				
TOTAL DA UNIDADE ORÇAMENTÁRIA			983.973.370	637.818.706		342.047.308	4.107.356			



ÓRGÃO 04000 Ministério Público do Estado de Santa Catarina
UNIDADE ORÇAMENTÁRIA : 04001 Ministério Público do Estado de Santa Catarina

Em R\$ 1,00

DETALHAMENTO DO CRÉDITO ORÇAMENTÁRIO**RECURSOS DE TODAS AS FONTES**

FUNCIONAL		PROGRAMA / AÇÃO / SUBAÇÃO	ESF	GRUPO DE DESPESA	MD	FR	VALOR		
03.091	915	Gestão Estratégica - Ministério Público	F				733.461.277		
	915.0045	Coordenação institucional							
	915.0045.006765	Coordenação institucional							
				1 Pessoal e Encargos Sociais	90	0.1.00	548.755.101		
				1 Pessoal e Encargos Sociais	91	0.1.00	88.991.105		
				3 Outras Despesas Correntes	90	0.1.00	95.715.071		
03.122	910	Gestão Administrativa - Ministério Público	F				86.754.917		
	910.0044	Coordenação e manutenção de serviços							
	910.0044.006763	Coordenação e manutenção dos serviços administrativos							
				3 Outras Despesas Correntes	90	0.1.00	80.201.719		
				3 Outras Despesas Correntes	90	0.2.40	1.800.000		
				3 Outras Despesas Correntes	90	0.2.60	780.000		
				3 Outras Despesas Correntes	90	0.2.69	10.000		
				3 Outras Despesas Correntes	90	0.2.84	2.100.000		
				3 Outras Despesas Correntes	91	0.1.00	50.000		
				4 Investimentos	90	0.1.00	1.813.198		
								50.354.100	
						3 Outras Despesas Correntes	90	0.1.00	49.458.192
						4 Investimentos	90	0.1.00	895.908
03.126	910	Gestão Administrativa - Ministério Público	F				111.420.876		
	910.0660	Coordenação e suporte de serviços de tecnologia							
	910.0660.014087	Coordenação e suporte dos serviços de tecnologia da informação e comunicação							
				3 Outras Despesas Correntes	90	0.1.00	109.823.037		
				3 Outras Despesas Correntes	91	0.1.00	199.589		
		4 Investimentos	90	0.1.00	1.398.250				
03.128	910	Gestão Administrativa - Ministério Público	F				1.982.200		
	910.0127	Aperfeiçoamento de membros e servidores							
	910.0127.015201	Aperfeiçoamento de membros e servidores do Ministério Público							
		1 Pessoal e Encargos Sociais	90	0.1.00	72.500				



ÓRGÃO : 04000 Ministério Público do Estado de Santa Catarina
UNIDADE ORÇAMENTÁRIA : 04001 Ministério Público do Estado de Santa Catarina

Em R\$ 1,00

DETALHAMENTO DO CRÉDITO ORÇAMENTÁRIO

RECURSOS DE TODAS AS FONTES

FUNCIONAL		PROGRAMA / AÇÃO / SUBAÇÃO	ESF	GRUPO DE DESPESA	MD	FR	VALOR
				3 Outras Despesas Correntes	90	0.1.00	1.899.700
				3 Outras Despesas Correntes	91	0.1.00	10.000
				TOTAL FISCAL			983.973.370

ÓRGÃO : 04000 Ministério Público do Estado de Santa Catarina
UNIDADE ORÇAMENTÁRIA : 04001 Ministério Público do Estado de Santa Catarina

Em R\$ 1,00

DETALHAMENTO DAS AÇÕES			RECURSOS DE TODAS AS FONTES	
FUNCIONAL	PROGRAMA / AÇÃO / SUBAÇÃO / PRODUTO	UNIDADE MEDIDA / QUANTIDADE	CUSTO	
03.091	915 915.0045 915.0045.006765	Gestão Estratégica - Ministério Público Coordenação institucional Coordenação institucional Número de PJs	unidade unidade 421 1 733.461.277	
03.122	910 910.0044 910.0044.006763 910.0046 910.0046.010117	Gestão Administrativa - Ministério Público Coordenação e manutenção de serviços Coordenação e manutenção dos serviços administrativos Unidades em funcionamento Manutenção, conservação e reforma Manutenção, conservação e reforma das instalações Instalações do MP adequadas	% % 100 % % 100 1 50.354.917 50.354.100	
03.126	910 910.0660 910.0660.014087	Gestão Administrativa - Ministério Público Coordenação e suporte de serviços de tecnologia Coordenação e suporte dos serviços de tecnologia da informação e comunicação Estrutura de TI adequada	% 100 111.420.876	
03.128	910 910.0127 910.0127.015201	Gestão Administrativa - Ministério Público Aperfeiçoamento de membros e servidores Aperfeiçoamento de membros e servidores do Ministério Público Membros e servidores capacitados	unidade 2.500 1.982.200	
TOTAL			983.973.370	



FUNDO PARA RECONSTITUIÇÃO DE BENS LESADOS

Competência

Recuperar os danos causados ao meio ambiente, ao consumidor, a bens e direitos de valor artístico, estético, histórico e paisagístico, no âmbito do território de Santa Catarina, decorrentes de responsabilidade apurada em ação cível pública.

Legislação

Lei Complementar nº 738, de 23 de janeiro de 2019 e alterações
Lei Federal nº 7.347, de 24 de julho de 1985 e alterações
Decreto nº 808, de 09 de fevereiro de 2012



ÓRGÃO	:	04000	Ministério Público do Estado de Santa Catarina							
UNIDADE ORÇAMENTÁRIA	:	04091	Fundo para Reconstituição de Bens Lesados							Em R\$ 1,00
TOTAL DA UNIDADE										7.722.412
QUADRO SÍNTESE POR FUNÇÃO										
03	Essencial à Justiça									7.722.412
QUADRO SÍNTESE POR SUBFUNÇÃO										
091	Defesa da Ordem Jurídica									7.722.412
QUADRO SÍNTESE POR PROGRAMA										
0915	Gestão Estratégica - Ministério Público									7.722.412
QUADRO SÍNTESE POR FONTES E GRUPOS DA DESPESA										
FONTE		TOTAL	PESSOAL E ENC. SOCIAIS	JUROS E ENC. DÍVIDA	OUTRAS DESP. CORR.	INVESTIMEN - TOS	INVERSÕES FINANCEIRAS	AMORTIZAÇÃO DA DÍVIDA	RESERVA	
0.2.69	Outros recursos primários - recursos de outras fontes - exercício corrente	6.972.412			3.940.321	3.032.091				
0.2.84	Remuneração de disp bancária - Ministério Público - rec outras fontes - exercício corrente	750.000			750.000					
TOTAL DA UNIDADE ORÇAMENTÁRIA		7.722.412			4.690.321	3.032.091				

ÓRGÃO : 04000 Ministério Público do Estado de Santa Catarina
UNIDADE ORÇAMENTÁRIA : 04091 Fundo para Reconstituição de Bens Lesados

Em R\$ 1,00

DETALHAMENTO DO CRÉDITO ORÇAMENTÁRIO

RECURSOS DE TODAS AS FONTES

FUNCIONAL		PROGRAMA / AÇÃO / SUBAÇÃO	ESF	GRUPO DE DESPESA	MD	FR	VALOR
03.091	915	Gestão Estratégica - Ministério Público	F				6.950.171
	915.0120	Reconstituição de bens lesados					
	915.0120.006499	Reconstituição de bens lesados		3 Outras Despesas Correntes	40	0.2.69	1.212.836
				3 Outras Despesas Correntes	50	0.2.69	1.212.836
				3 Outras Despesas Correntes	90	0.2.69	945.237
				3 Outras Despesas Correntes	90	0.2.84	547.171
				4 Investimentos	40	0.2.69	606.418
				4 Investimentos	50	0.2.69	606.418
			4 Investimentos	90	0.2.69	1.819.255	
				F			772.241
915.0126	Custeio dos honorários periciais						
915.0126.006518	Custeio dos honorários periciais	3 Outras Despesas Correntes	90	0.2.69	569.412		
		3 Outras Despesas Correntes	90	0.2.84	202.829		
				TOTAL FISCAL			7.722.412



ÓRGÃO : 04000 Ministério Público do Estado de Santa Catarina
UNIDADE ORÇAMENTÁRIA : 04091 Fundo para Reconstituição de Bens Lesados

Em R\$ 1,00

DETALHAMENTO DAS AÇÕES

RECURSOS DE TODAS AS FONTES

FUNCIONAL		PROGRAMA / AÇÃO / SUBAÇÃO / PRODUTO	UNIDADE MEDIDA / QUANTIDADE	CUSTO
03.091	915	Gestão Estratégica - Ministério Público		
	915.0120	Reconstituição de bens lesados		
	915.0120.006499	Reconstituição de bens lesados		
		Projeto aprovado	unidade 40	6.950.171
	915.0126	Custeio dos honorários periciais		
	915.0126.006518	Custeio dos honorários periciais		
		Perícia realizada	unidade 50	772.241
			TOTAL	7.722.412



**FUNDO ESPECIAL DO CENTRO DE ESTUDOS E APERFEIÇOAMENTO FUNCIONAL
DO MINISTÉRIO PÚBLICO DE SANTA CATARINA**

Competência

Promover o aprimoramento profissional e cultural de membros e servidores do Ministério Público de Santa Catarina.

Legislação

Lei Complementar nº 738, de 23 de janeiro de 2019 e alterações
Lei Complementar nº 243, de 30 de janeiro de 2003 e alterações



ÓRGÃO : 04000 Ministério Público do Estado de Santa Catarina
UNIDADE ORÇAMENTÁRIA : 04092 Fundo Especial do Centro de Estudos e Aperfeiçoamento Funcional do Ministério Público SC Em R\$ 1,00

TOTAL DA UNIDADE **226.000**

QUADRO SÍNTESE POR FUNÇÃO
 03 Essencial à Justiça 226.000

QUADRO SÍNTESE POR SUBFUNÇÃO
 128 Formação de Recursos Humanos 226.000

QUADRO SÍNTESE POR PROGRAMA
 0910 Gestão Administrativa - Ministério Público 226.000

QUADRO SÍNTESE POR FONTES E GRUPOS DA DESPESA

FUNÇÃO	DESCR. FONTE	TOTAL	PESSOAL E ENC. SOCIAIS	JUROS E ENC. DÍVIDA	OUTRAS DESP. CORR.	INVESTIMEN - TOS	INVERSÕES FINANCEIRAS	AMORTIZAÇÃO DA DÍVIDA	RESERVA
0.2.40	Recursos de serviços - recursos de outras fontes - exercício corrente	25.000			25.000				
0.2.69	Outros recursos primários - recursos de outras fontes - exercício corrente	150.000			150.000				
0.2.84	Remuneração de disp bancária - Ministério Público - rec outras fontes - exercício corrente	51.000			51.000				
TOTAL DA UNIDADE ORÇAMENTÁRIA		226.000			226.000				

ÓRGÃO : 04000 Ministério Público do Estado de Santa Catarina
UNIDADE ORÇAMENTÁRIA : 04092 Fundo Especial do Centro de Estudos e Aperfeiçoamento Funcional do Ministério Público SC Em R\$ 1,00

DETALHAMENTO DO CRÉDITO ORÇAMENTÁRIO

RECURSOS DE TODAS AS FONTES

FUNCIONAL	PROGRAMA / AÇÃO / SUBAÇÃO	ESF	GRUPO DE DESPESA	MD	FR	VALOR
03.128	910 910.0127 910.0127.006766		Gestão Administrativa - Ministério Público Aperfeiçoamento de membros e servidores Aperfeiçoamento de membros e servidores do Ministério Público	F		226.000
			3 Outras Despesas Correntes	90	0.2.40	25.000
			3 Outras Despesas Correntes	90	0.2.69	150.000
			3 Outras Despesas Correntes	90	0.2.84	51.000
TOTAL FISCAL						226.000



ÓRGÃO : 04000 Ministério Público do Estado de Santa Catarina
UNIDADE ORÇAMENTÁRIA : 04092 Fundo Especial do Centro de Estudos e Aperfeiçoamento Funcional do Ministério Público SC

Em R\$ 1,00

DETALHAMENTO DAS AÇÕES

RECURSOS DE TODAS AS FONTES

FUNCIONAL		PROGRAMA / AÇÃO / SUBAÇÃO / PRODUTO	UNIDADE MEDIDA / QUANTIDADE	CUSTO
03.128	910	Gestão Administrativa - Ministério Público		
	910.0127	Aperfeiçoamento de membros e servidores		
	910.0127.006766	Aperfeiçoamento de membros e servidores do Ministério Público		
		Membros e servidores capacitados	unidade 2.500	226.000
			TOTAL	226.000



FUNDO ESPECIAL DE MODERNIZAÇÃO E REAPARELHAMENTO DO MINISTÉRIO PÚBLICO

Competência

- I - elaborar e executar planos, programas e projetos;
- II - realizar reformas quando restritas aos espaços físicos ocupados pelo Ministério Público;
- III - adquirir equipamentos, mobiliário, veículos utilitários e outros materiais;
- IV - implementar e manter os serviços de informática;
- V - manter e conservar os espaços físicos ocupados pelo Ministério Público;
- VI - contratar estagiários;
- VII - capacitar servidores;
- VIII - adquirir, construir e ampliar prédios, quando destinados ao uso exclusivo do Ministério Público; e
- IX - contratação de estagiários do MP-Residência.

Legislação

Lei Complementar nº 237, de 18 de dezembro de 2002 e alterações



ÓRGÃO : 04000 Ministério Público do Estado de Santa Catarina
UNIDADE ORÇAMENTÁRIA : 04093 Fundo Especial de Modernização e Reaparelhamento do Ministério Público Em R\$ 1,00

TOTAL DA UNIDADE 54.551.020

QUADRO SÍNTESE POR FUNÇÃO

03 Essencial à Justiça 48.551.020
04 Administração 6.000.000

QUADRO SÍNTESE POR SUBFUNÇÃO

091 Defesa da Ordem Jurídica 1.160.000
122 Administração Geral 53.391.020

QUADRO SÍNTESE POR PROGRAMA

0910 Gestão Administrativa - Ministério Público 54.551.020

QUADRO SÍNTESE POR FONTES E GRUPOS DA DESPESA

FUNÇÃO	FONTES	TOTAL	PESSOAL E ENC. SOCIAIS	JUROS E ENC. DÍVIDA	OUTRAS DESP. CORR.	INVESTIMEN - TOS	INVERSÕES FINANCEIRAS	AMORTIZAÇÃO DA DÍVIDA	RESERVA
03	0.2.19 Outras Taxas Vinculadas - Recursos de Outras Fontes - Exercício Corrente	53.110.020			42.459.180	10.650.840			
04	0.2.84 Remuneração de disp bancária - Ministério Público - rec outras fontes - exercício corrente	1.441.000			1.441.000				
TOTAL DA UNIDADE ORÇAMENTÁRIA		54.551.020			43.900.180	10.650.840			



ÓRGÃO 04000 Ministério Público do Estado de Santa Catarina
UNIDADE ORÇAMENTÁRIA : 04093 Fundo Especial de Modernização e Reparcelamento do Ministério Público

Em R\$ 1,00

DETALHAMENTO DO CRÉDITO ORÇAMENTÁRIO

RECURSOS DE TODAS AS FONTES

FUNCIONAL		PROGRAMA / AÇÃO / SUBAÇÃO	ESF	GRUPO DE DESPESA	MD	FR	VALOR
03.091	910	Gestão Administrativa - Ministério Público					
	910.0029	Aquisição/construção de edifício					
	910.0029.014081	Aquisição/construção do edifício das Promotorias de Justiça de Biguaçu	F				100.000
				4 Investimentos	90	0.2.19	100.000
	910.0059	Construção de edifício das Promotorias					
	910.0059.012716	Construção do edifício das Promotorias de Justiça de Lages	F				100.000
				4 Investimentos	90	0.2.19	100.000
	910.0059.012717	Construção do edifício das Promotorias de Justiça de Chapecó	F				760.000
				4 Investimentos	90	0.2.19	760.000
	910.0059.012718	Construção do edifício das Promotorias de Justiça de Joinville	F				100.000
			4 Investimentos	90	0.2.19	100.000	
03.122	910	Gestão Administrativa - Ministério Público					
	910.0077	Aquisição, construção ou ampliação de espaço físico					
	910.0077.011114	Aquisição, construção ou ampliação de espaços físicos do Ministério Público	F				100.000
				4 Investimentos	90	0.2.19	100.000
	910.0128	Modernização e desenvolvimento institucional					
	910.0128.006614	Modernização e desenvolvimento institucional	F				46.215.020
				3 Outras Despesas Correntes	90	0.2.19	39.599.972
				3 Outras Despesas Correntes	90	0.2.84	1.441.000
				3 Outras Despesas Correntes	91	0.2.19	2.859.208
				4 Investimentos	90	0.2.19	1.467.208
			4 Investimentos	91	0.2.19	847.632	
910.1129	Aquisição de área						
910.1129.015067	Aquisição de área para expansão das Promotorias de Justiça da Comarca de Mafra	F				876.000	



ÓRGÃO : 04000 Ministério Público do Estado de Santa Catarina
UNIDADE ORÇAMENTÁRIA : 04093 Fundo Especial de Modernização e Reparelhamento do Ministério Público

Em R\$ 1,00

DETALHAMENTO DO CRÉDITO ORÇAMENTÁRIO

RECURSOS DE TODAS AS FONTES

FUNCIONAL		PROGRAMA / AÇÃO / SUBAÇÃO	ESF	GRUPO DE DESPESA	MD	FR	VALOR
04.122	910.1130	Aquisição/construção de edifício		4 Investimentos	90	0.2.19	876.000
	910.1130.015068	Aquisição/construção do Edifício das Promotorias de Justiça de Porto União	F				100.000
	910.1131	Ampliação de área		4 Investimentos	90	0.2.19	100.000
	910.1131.015069	Ampliação do Estacionamento Promotorias de Jaraguá do Sul e Urbanização área Prot. Ambiental	F				100.000
	910	Gestão Administrativa - Ministério Público		4 Investimentos	90	0.2.19	100.000
	910.0148	Reforma de imóvel					
	910.0148.014171	Reforma da Sede Paço da Bocaiúva - MPSC	F	4 Investimentos	90	0.2.19	6.000.000
				TOTAL FISCAL			54.551.020

ÓRGÃO : 04000 Ministério Público do Estado de Santa Catarina
UNIDADE ORÇAMENTÁRIA : 04093 Fundo Especial de Modernização e Reparcelamento do Ministério Público

Em R\$ 1,00

DETALHAMENTO DAS AÇÕES

RECURSOS DE TODAS AS FONTES

FUNCIONAL		PROGRAMA / AÇÃO / SUBAÇÃO / PRODUTO	UNIDADE MEDIDA / QUANTIDADE	CUSTO
03.091	910	Gestão Administrativa - Ministério Público		
	910.0029	Aquisição/construção de edifício		
	910.0029.014081	Aquisição/construção do edifício das Promotorias de Justiça de Biguaçu Imóvel adquirido	unidade 1	100.000
	910.0059	Construção de edifício das Promotorias		
	910.0059.012716	Construção do edifício das Promotorias de Justiça de Lages Obra executada	unidade 1	100.000
	910.0059.012717	Construção do edifício das Promotorias de Justiça de Chapecó Obra executada	unidade 1	760.000
	910.0059.012718	Construção do edifício das Promotorias de Justiça de Joinville Obra executada	unidade 1	100.000
	910.0129	Construção de almoxarifado		
	910.0129.012715	Construção do Almoxarifado Central Edificação construída	unidade 1	100.000
	03.122	910	Gestão Administrativa - Ministério Público	
910.0077		Aquisição, construção ou ampliação de espaço físico		
910.0077.011114		Aquisição, construção ou ampliação de espaços físicos do Ministério Público Obra executada	unidade 2	100.000
910.0128		Modernização e desenvolvimento institucional		
910.0128.006614		Modernização e desenvolvimento institucional Processo aprovado	% de aprovação 100	46.215.020
910.1129		Aquisição de área		
910.1129.015067		Aquisição de área para expansão das Promotorias de Justiça da Comarca de Mafra Terreno adquirido	unidade 1	876.000
910.1130		Aquisição/construção de edifício		
910.1130.015068	Aquisição/construção do Edifício das Promotorias de Justiça de Porto União			



ÓRGÃO : 04000 Ministério Público do Estado de Santa Catarina
UNIDADE ORÇAMENTÁRIA : 04093 Fundo Especial de Modernização e Reaparelhamento do Ministério Público

Em R\$ 1,00

DETALHAMENTO DAS AÇÕES

RECURSOS DE TODAS AS FONTES

FUNCIONAL		PROGRAMA / AÇÃO / SUBAÇÃO / PRODUTO	UNIDADE MEDIDA / QUANTIDADE	CUSTO
04.122	910	Obra executada	% de execução 30	100.000
	910.1131	Ampliação de área		
	910.1131.015069	Ampliação do Estacionamento Promotorias de Jaraguá do Sul e Urbanização área Prot. Ambiental		
	910	Obra executada	% de execução 30	100.000
	910.0148	Gestão Administrativa - Ministério Público		
910.0148.014171	910.0148	Reforma de imóvel		
	910.0148.014171	Reforma da Sede Paço da Bocaiúva - MPSC		
		Edificação construída ou reformada	unidade 1	6.000.000
			TOTAL	54.551.020



DEFENSORIA PÚBLICA DO ESTADO DE SANTA CATARINA

Competências

A Defensoria Pública é instituição essencial à função jurisdicional do Estado, à qual incumbe a orientação jurídica e a defesa gratuitas, em todos os graus, dos necessitados, assim considerados os que comprovarem insuficiência de recursos, tendo como finalidades:

- I - prestar orientação jurídica e exercer a defesa dos assistidos, em todos os graus;
- II - promover, prioritariamente, a solução extrajudicial dos litígios, com vistas à composição entre as pessoas em conflito de interesses, por meio de mediação, conciliação, arbitragem e demais técnicas de composição e administração de conflitos;
- III - promover a difusão e a conscientização dos direitos humanos, da cidadania e do ordenamento jurídico;
- IV - prestar atendimento interdisciplinar por meio de órgãos ou de servidores de suas carreiras de apoio para o exercício de suas atribuições;
- V - exercer, mediante o recebimento dos autos com vista, a ampla defesa e o contraditório em favor dos seus assistidos, em processos administrativos e judiciais, perante todos os órgãos e em todas as instâncias, ordinárias ou extraordinárias, utilizando todas as medidas capazes de propiciar a adequada e efetiva defesa de seus interesses;



VI - representar aos sistemas internacionais de proteção dos direitos humanos, postulando perante seus órgãos;

VII - promover ação civil pública e todas as espécies de ações capazes de propiciar a adequada tutela dos direitos difusos, coletivos ou individuais homogêneos quando o resultado da demanda puder beneficiar grupo de pessoas hipossuficientes;

VIII - exercer a defesa dos direitos e interesses individuais, difusos, coletivos e individuais homogêneos e dos direitos do consumidor;

IX - impetrar *habeas corpus*, mandado de injunção, *habeas data* e mandado de segurança ou qualquer outra ação em defesa das funções institucionais e prerrogativas de seus órgãos de execução;

X - promover a mais ampla defesa dos direitos fundamentais dos seus assistidos, abrangendo seus direitos individuais, coletivos, sociais, econômicos, culturais e ambientais, sendo admissíveis todas as espécies de ações capazes de propiciar sua adequada e efetiva tutela;

XI - exercer a defesa dos interesses individuais e coletivos da criança e do adolescente, do idoso, da pessoa portadora de necessidades especiais, da mulher vítima de violência doméstica e familiar e de outros grupos sociais vulneráveis que mereçam proteção especial do Estado;

XII - acompanhar inquérito policial, inclusive com a comunicação imediata da prisão em flagrante pela autoridade policial, quando o preso não constituir advogado;

XIII - patrocinar ação penal privada e a subsidiária da pública;

XIV - exercer a curadoria especial nos casos previstos em lei;

XV - atuar nos estabelecimentos policiais, penitenciários e de internação de adolescentes, com vistas a assegurar às pessoas, sob quaisquer circunstâncias, o exercício pleno de seus direitos e garantias fundamentais;



XVI - atuar na preservação e reparação dos direitos de pessoas vítimas de tortura, abusos sexuais, discriminação ou qualquer outra forma de opressão ou violência, propiciando o acompanhamento e o atendimento interdisciplinar das vítimas;

XVII - atuar nos Juizados Especiais;

XVIII - participar, quando tiver assento, dos conselhos federais, estaduais e municipais afetos às funções institucionais da Defensoria Pública, respeitadas as atribuições de seus ramos;

XIX - executar e destinar as verbas sucumbenciais decorrentes de sua atuação, inclusive quando devidas por quaisquer entes públicos, destinando-as a fundos geridos pela Defensoria Pública e destinados, exclusivamente, ao aparelhamento da Defensoria Pública e à capacitação profissional de seus membros e servidores; e

XX - convocar audiências públicas para discutir matérias relacionadas às suas funções institucionais.

Legislação

Lei Complementar nº 575, de 02 de agosto de 2012 e alterações



ÓRGÃO : 15000 Defensoria Pública do Estado de Santa Catarina Em R\$ 1,00

TOTAL DO ÓRGÃO 127.102.090

QUADRO SÍNTESE POR FUNÇÃO

04	Administração	200.001
12	Educação	1.500.000
14	Direitos da Cidadania	125.402.089

QUADRO SÍNTESE POR SUBFUNÇÃO

122	Administração Geral	122.152.884
128	Formação de Recursos Humanos	4.889.206
331	Proteção e Benefícios ao Trabalhador	60.000

QUADRO SÍNTESE POR PROGRAMA

0745	Fortalecendo Direitos	127.102.090
------	-----------------------	-------------

QUADRO SÍNTESE POR UNIDADES ORÇAMENTÁRIAS

15001	Defensoria Pública do Estado de Santa Catarina	126.726.882
15092	Fundo de Aparelhamento da Defensoria Pública do Estado de Santa Catarina	375.208

QUADRO SÍNTESE POR FONTES E GRUPOS DE DESPESAS

FONTE	TOTAL	PESSOAL E ENC. SOCIAIS	JUROS E ENC. DÍVIDAS	OUTRAS DESP. CORR	INVESTIMEN - TOS	INVERSÕES FINANCEIRAS	AMORTIZAÇÃO DA DÍVIDA	RESERVA
0.1.00 Recursos ordinários - recursos do tesouro - RLD	126.726.882	99.191.235		23.983.626	3.552.021			
0.2.69 Outros recursos primários - recursos de outras fontes - exercício corrente	375.208			200.001	175.207			
TOTAL DO ÓRGÃO	127.102.090	99.191.235		24.183.627	3.727.228			



ÓRGÃO	:	15000	Defensoria Pública do Estado de Santa Catarina							
UNIDADE ORÇAMENTÁRIA	:	15001	Defensoria Pública do Estado de Santa Catarina							Em R\$ 1,00
TOTAL DA UNIDADE										126.726.882
QUADRO SÍNTESE POR FUNÇÃO										
12	Educação									1.500.000
14	Direitos da Cidadania									125.226.882
QUADRO SÍNTESE POR SUBFUNÇÃO										
122	Administração Geral									121.977.677
128	Formação de Recursos Humanos									4.689.205
331	Proteção e Benefícios ao Trabalhador									60.000
QUADRO SÍNTESE POR PROGRAMA										
0745	Fortalecendo Direitos									126.726.882
QUADRO SÍNTESE POR FONTES E GRUPOS DA DESPESA										
FONTE		TOTAL	PESSOAL E ENC. SOCIAIS	JUROS E ENC. DÍVIDA	OUTRAS DESP. CORR.	INVESTIMEN - TOS	INVERSÕES FINANCEIRAS	AMORTIZAÇÃO DA DÍVIDA	RESERVA	
0.1.00	Recursos ordinários - recursos do tesouro - RLD	126.726.882	99.191.235		23.983.626	3.552.021				
TOTAL DA UNIDADE ORÇAMENTÁRIA		126.726.882	99.191.235		23.983.626	3.552.021				



ÓRGÃO : 15000 Defensoria Pública do Estado de Santa Catarina
UNIDADE ORÇAMENTÁRIA : 15001 Defensoria Pública do Estado de Santa Catarina

Em R\$ 1,00

DETALHAMENTO DO CRÉDITO ORÇAMENTÁRIO

RECURSOS DE TODAS AS FONTES

FUNCIONAL		PROGRAMA / AÇÃO / SUBAÇÃO	ESF	GRUPO DE DESPESA	MD	FR	VALOR
12.128	745	Fortalecendo Direitos					
	745.0695	Encargos com residência					
	745.0695.015007	Residência Jurídica - DPE	F	3 Outras Despesas Correntes	90	0.1.00	1.500.000
							1.500.000
14.122	745	Fortalecendo Direitos					
	745.0002	Administração e manutenção dos serviços administrativos gerais					
	745.0002.012512	Administração e manutenção dos serviços administrativos gerais - DPE	F	3 Outras Despesas Correntes	90	0.1.00	84.591
							84.591
	745.0173	Ampliação de atuação na defensoria					
	745.0173.012522	Ampliação e manutenção da atuação da Defensoria Pública no Estado	F	3 Outras Despesas Correntes	90	0.1.00	14.428.192
							13.200.096
				4 Investimentos	90	0.1.00	1.228.096
	745.0948	Manutenção e modernização dos serviços de tecnologia da informação e comunicação					
	745.0948.012516	Manutenção e modernização dos serviços de tecnologia da informação e comunicação - DPE	F	3 Outras Despesas Correntes	90	0.1.00	3.985.236
							1.643.433
				3 Outras Despesas Correntes	91	0.1.00	47.878
				4 Investimentos	90	0.1.00	2.293.925
	745.0949	Administração de pessoal e encargos sociais					
	745.0949.012511	Administração de pessoal e encargos sociais - DPE	F	1 Pessoal e Encargos Sociais	90	0.1.00	103.479.658
							81.127.071
				1 Pessoal e Encargos Sociais	91	0.1.00	18.064.164
				3 Outras Despesas Correntes	90	0.1.00	3.558.800
				3 Outras Despesas Correntes	91	0.1.00	729.623
14.128	745	Fortalecendo Direitos					
	745.0006	Encargos com estagiários					
	745.0006.012517	Encargos com estagiários - DPE	F	3 Outras Despesas Correntes	90	0.1.00	3.189.205
							3.189.205
14.331	745	Fortalecendo Direitos					



ÓRGÃO : 15000 Defensoria Pública do Estado de Santa Catarina
UNIDADE ORÇAMENTÁRIA : 15001 Defensoria Pública do Estado de Santa Catarina

Em R\$ 1,00

DETALHAMENTO DO CRÉDITO ORÇAMENTÁRIO

RECURSOS DE TODAS AS FONTES

FUNCIONAL		PROGRAMA / AÇÃO / SUBAÇÃO	ESF	GRUPO DE DESPESA	MD	FR	VALOR
745.1039		Aquisição de equipamentos de ergonomia					
745.1039.014750		Aquisição de equipamentos de ergonomia para os servidores - DPE	F				60.000
				3 Outras Despesas Correntes	90	0.1.00	30.000
				4 Investimentos	90	0.1.00	30.000
				TOTAL FISCAL			126.726.882

ÓRGÃO : 15000 Defensoria Pública do Estado de Santa Catarina
UNIDADE ORÇAMENTÁRIA : 15001 Defensoria Pública do Estado de Santa Catarina

Em R\$ 1,00

DETALHAMENTO DAS AÇÕES

RECURSOS DE TODAS AS FONTES

FUNCIONAL		PROGRAMA / AÇÃO / SUBAÇÃO / PRODUTO	UNIDADE MEDIDA / QUANTIDADE	CUSTO
12.128	745	Fortalecendo Direitos		
	745.0695	Encargos com residência		
	745.0695.015007	Residência Jurídica - DPE		
		Projeto implantado	unidade 1	1.500.000
14.122	745	Fortalecendo Direitos		
	745.0002	Administração e manutenção dos serviços administrativos gerais		
	745.0002.012512	Administração e manutenção dos serviços administrativos gerais - DPE		
		Unidade gestora mantida	unidade 1	84.591
	745.0173	Ampliação de atuação na defensoria		
	745.0173.012522	Ampliação e manutenção da atuação da Defensoria Pública no Estado		
		Atendimento realizado	unidade 935.000	14.428.192
	745.0948	Manutenção e modernização dos serviços de tecnologia da informação e comunicação		
	745.0948.012516	Manutenção e modernização dos serviços de tecnologia da informação e comunicação - DPE		
		Estação de trabalho mantida	unidade 1.040	3.985.236
	745.0949	Administração de pessoal e encargos sociais		
	745.0949.012511	Administração de pessoal e encargos sociais - DPE		
		Servidor remunerado	unidade 694	103.479.658
14.128	745	Fortalecendo Direitos		
	745.0006	Encargos com estagiários		
	745.0006.012517	Encargos com estagiários - DPE		
		Estagiário contratado	unidade 346	3.189.205
14.331	745	Fortalecendo Direitos		
	745.1039	Aquisição de equipamentos de ergonomia		
	745.1039.014750	Aquisição de equipamentos de ergonomia para os servidores - DPE		
		Servidor atendido	unidade 1.040	60.000
			TOTAL	126.726.882



FUNDO DE APARELHAMENTO DA DEFENSORIA PÚBLICA DO ESTADO DE SANTA CATARINA-(FADEP-SC)

Competências

Aplicar recursos, exclusivamente, no aparelhamento da DPE/SC e na capacitação profissional de seus membros e servidores, em conformidade com o disposto no inciso XIX do *caput* do art. 4º da Lei Complementar nº 575, de 2 de agosto de 2012.

Legislação

Lei nº 17.870, de 26 de dezembro de 2019.



ÓRGÃO : 15000 Defensoria Pública do Estado de Santa Catarina
UNIDADE ORÇAMENTÁRIA : 15092 Fundo de Aparelhamento da Defensoria Pública do Estado de Santa Catarina

Em R\$ 1,00

TOTAL DA UNIDADE **375.208**

QUADRO SÍNTESE POR FUNÇÃO

04	Administração	200.001
14	Direitos da Cidadania	175.207

QUADRO SÍNTESE POR SUBFUNÇÃO

122	Administração Geral	175.207
128	Formação de Recursos Humanos	200.001

QUADRO SÍNTESE POR PROGRAMA

0745	Fortalecendo Direitos	375.208
------	-----------------------	---------

QUADRO SÍNTESE POR FONTES E GRUPOS DA DESPESA

FUNÇÃO	DESCR. FONTE	TOTAL	PESSOAL E ENC. SOCIAIS	JUROS E ENC. DÍVIDA	OUTRAS DESP. CORR.	INVESTIMEN - TOS	INVERSÕES FINANCEIRAS	AMORTIZAÇÃO DA DÍVIDA	RESERVA
04	Outros recursos primários - recursos de outras fontes - exercício corrente	375.208			200.001	175.207			
TOTAL DA UNIDADE ORÇAMENTÁRIA		375.208			200.001	175.207			

ÓRGÃO : 15000 Defensoria Pública do Estado de Santa Catarina
UNIDADE ORÇAMENTÁRIA : 15092 Fundo de Aparelhamento da Defensoria Pública do Estado de Santa Catarina

Em R\$ 1,00

DETALHAMENTO DO CRÉDITO ORÇAMENTÁRIO

RECURSOS DE TODAS AS FONTES

FUNCIONAL		PROGRAMA / AÇÃO / SUBAÇÃO	ESF	GRUPO DE DESPESA	MD	FR	VALOR
04.128	745	Fortalecendo Direitos					
	745.1109	Aperfeiçoamento de membros e servidores					
	745.1109.015034	Aperfeiçoamento de Membros e Servidores	F	3 Outras Despesas Correntes	90	0.2.69	200.001
14.122	745	Fortalecendo Direitos					
	745.1110	Modernização e desenvolvimento institucional					
	745.1110.015035	Modernização e desenvolvimento institucional	F	4 Investimentos	90	0.2.69	175.207
				TOTAL FISCAL			375.208



ÓRGÃO : 15000 Defensoria Pública do Estado de Santa Catarina
UNIDADE ORÇAMENTÁRIA : 15092 Fundo de Aparelhamento da Defensoria Pública do Estado de Santa Catarina

Em R\$ 1,00

DETALHAMENTO DAS AÇÕES

RECURSOS DE TODAS AS FONTES

FUNCIONAL		PROGRAMA / AÇÃO / SUBAÇÃO / PRODUTO	UNIDADE MEDIDA / QUANTIDADE	CUSTO
04.128	745	Fortalecendo Direitos		
	745.1109	Aperfeiçoamento de membros e servidores		
	745.1109.015034	Aperfeiçoamento de Membros e Servidores		
		Membros e servidores capacitados	unidade 200	200.001
14.122	745	Fortalecendo Direitos		
	745.1110	Modernização e desenvolvimento institucional		
	745.1110.015035	Modernização e desenvolvimento institucional		
		Estação de trabalho mantida	unidade 200	175.207
			TOTAL	375.208



SECRETARIA DE ESTADO DA SEGURANÇA PÚBLICA

Competências

I – formular, coordenar e fomentar a Política Estadual de Segurança Pública, observadas as diretrizes da política nacional;

II – elaborar e coordenar o Plano Estadual de Segurança Pública;

III – estabelecer diretrizes e prioridades para aplicação de recursos públicos no âmbito estratégico da área de segurança;

IV – estabelecer parcerias e captar recursos federais e internacionais, a fim de implementar ações e políticas de segurança pública no Estado;

V – planejar, coordenar, orientar e avaliar programas, projetos e ações governamentais da área da segurança pública, nos termos do plano plurianual, da lei de diretrizes orçamentárias e da lei orçamentária anual;

VI – assessorar direta e imediatamente o Governador do Estado nos assuntos afetos à segurança pública, à preservação da ordem pública e à incolumidade das pessoas e do patrimônio;



VII – articular e integrar as ações dos órgãos de ensino militar;

VIII – fixar diretrizes à PMSC, à PCSC, ao CBMSC e ao IGP relativas a:

a) serviços de tecnologia da informação, telecomunicação, monitoramento eletrônico, especificações de padrões tecnológicos, interligação das bases de dados, desenvolvimento de aplicativos e estruturação do sistema integrado de segurança pública;

b) dados estatísticos e serviços de inteligência;

c) capacitação e aprimoramento profissional;

d) disponibilização de dados e informações afetas à gestão de pessoas;

e) licitações e contratos de materiais e serviços;

f) comunicação social;

g) orientações estratégicas;

h) políticas de eficiência dos gastos de manutenção e custeio; e

i) orientações de investimentos integrados de segurança pública; e



IX – formular, coordenar e fomentar a política estadual de prevenção e combate à tortura.

Legislação

Lei complementar nº 741, de 12 de junho de 2019 e alterações
Decreto nº 19.900, de 22 de agosto de 1983
Decreto nº 19.907, de 22 de agosto de 1983
Decreto nº 27.877, de 10 de dezembro de 1985 e alterações



ÓRGÃO : 16000 Secretaria de Estado da Segurança Pública		Em R\$ 1,00
TOTAL DO ÓRGÃO		3.301.299.861
QUADRO SÍNTESE POR FUNÇÃO		
06	Segurança Pública	3.248.739.465
12	Educação	52.560.396
QUADRO SÍNTESE POR SUBFUNÇÃO		
122	Administração Geral	2.715.741.729
126	Tecnologia da Informação	23.543.120
128	Formação de Recursos Humanos	8.927.500
181	Policciamento	328.770.441
182	Defesa Civil	129.502.608
183	Informação e Inteligência	23.509.014
302	Assistência Hospitalar e Ambulatorial	4.900.000
331	Proteção e Benefícios ao Trabalhador	4.639.876
368	Educação Básica	52.560.396
542	Controle Ambiental	8.536.870
785	Transportes Especiais	668.307
QUADRO SÍNTESE POR PROGRAMA		
0701	Redução da Criminalidade	211.640.076
0702	Aumento da Operacionalidade	87.552.207
0703	Promoção da Integração	95.853.329
0704	Melhoria Estrutural da Segurança Pública	2.905.195.249
0855	Saúde Ocupacional	1.059.000
QUADRO SÍNTESE POR UNIDADES ORÇAMENTÁRIAS		
16084	Fundo de Melhoria da Polícia Civil	866.490.890
16085	Fundo de Melhoria do Corpo de Bombeiros Militar	516.549.602
16090	Fundo Estadual de Segurança Pública - FESP-SC	17.975.758
16091	Fundo para Melhoria da Segurança Pública	130.114.977
16097	Fundo de Melhoria da Polícia Militar	1.549.262.653
16099	Fundo de Melhoria da Perícia Oficial - FUMPOF	220.905.981



QUADRO SÍNTESE POR FONTES E GRUPOS DE DESPESAS

FONTE	TOTAL	PESSOAL E ENC. SOCIAIS	JUROS E ENC. DÍVIDAS	OUTRAS DESP CORR	INVESTIMEN - TOS	INVERSÕES FINANCFIRAS	AMORTIZAÇÃO DA DÍVIDA	RESERVA
0.1.00 Recursos ordinários - recursos do tesouro - RLD	2.570.146.348	2.081.118.348		301.859.797	187.168.203			
0.1.11 Taxas da Segurança Pública - recursos do tesouro - exercício corrente	566.713.776	232.616.317		304.225.616	29.871.843			
0.1.31 Recursos do FUNDEB	34.294.722	34.294.722						
0.2.19 Outras Taxas Vinculadas - Recursos de Outras Fontes - Exercício Corrente	5.773.240	50.000		3.074.328	2.648.912			
0.2.28 Outros convênios, ajustes e acordos administrativos - rec outras fontes-exercício corrente	51.652.310			886.729	50.765.581			
0.2.29 Outras transferências - recursos de outras fontes - exercício corrente	17.616.759			5.285.028	12.331.731			
0.2.34 Acordos Administrativos, Ajustes e Convênios com Poderes	860.000			144.000	716.000			
0.2.40 Recursos de serviços - recursos de outras fontes - exercício corrente	1.475.432			1.474.340	1.092			
0.2.60 Recursos patrimoniais primários - recursos de outras fontes - exercício corrente	8.745			8.745				
0.2.61 Receitas diversas - FUNDOSOCIAL - recursos de outras fontes - exercício corrente	24.594.600			24.594.600				
0.2.69 Outros recursos primários - recursos de outras fontes - exercício corrente	27.455.087			10.752.427	16.702.660			
0.2.85 Remuneração de disp bancária - Executivo - rec vinculados-rec outras fontes-exerc corrente	708.842			233.108	475.734			
TOTAL DO ÓRGÃO	3.301.299.861	2.348.079.387		652.538.718	300.681.756			



FUNDO DE MELHORIA DA POLÍCIA CIVIL

Competências

- I - a elaboração e execução de planos, programas e projetos;
- II - a especialidades profissionais;
- III - a construção, ampliação e reforma de prédios;
- IV - a aquisição de equipamentos, veículos e outros materiais próprios ao serviço da Polícia Civil; e
- V - aquisição de combustível, peças para reparos, alimentação, diárias, realização de serviços de terceiros, locação de imóveis e outras despesas de custeio.

Legislação

Lei 16.940, de 24 de maio de 2016 e alterações
Lei Complementar nº 284, de 28 de fevereiro de 2005
Lei nº 13.239, de 27 de dezembro de 2004



ÓRGÃO : 16000 Secretaria de Estado da Segurança Pública
UNIDADE ORÇAMENTÁRIA : 16084 Fundo de Melhoria da Polícia Civil

Em R\$ 1,00

TOTAL DA UNIDADE 866.490.890

QUADRO SÍNTESE POR FUNÇÃO

06 Segurança Pública 866.490.890

QUADRO SÍNTESE POR SUBFUNÇÃO

122 Administração Geral 804.200.890
128 Formação de Recursos Humanos 3.400.000
181 Policiamento 58.890.000

QUADRO SÍNTESE POR PROGRAMA

0701 Redução da Criminalidade 37.590.000
0702 Aumento da Operacionalidade 21.300.000
0703 Promoção da Integração 2.964.840
0704 Melhoria Estrutural da Segurança Pública 804.636.050

QUADRO SÍNTESE POR FONTES E GRUPOS DA DESPESA

FUNÇÃO	PROGRAMA	FONTES	TOTAL	PESSOAL E ENC. SOCIAIS	JUROS E ENC. DÍVIDA	OUTRAS DESP. CORR.	INVESTIMENTOS	INVERSÕES FINANCEIRAS	AMORTIZAÇÃO DA DÍVIDA	RESERVA
06	0704	0.1.00 Recursos ordinários - recursos do tesouro - RLD	713.636.588	597.546.588		82.000.000	34.090.000			
06	0704	0.1.11 Taxas da Segurança Pública - recursos do tesouro - exercício corrente	149.889.462	39.186.336		108.803.126	1.900.000			
06	0704	0.2.28 Outros convênios, ajustes e acordos administrativos - rec outras fontes-exercício corrente	1.439.543			439.543	1.000.000			
06	0704	0.2.34 Acordos Administrativos, Ajustes e Convênios com Poderes	300.000				300.000			
06	0704	0.2.60 Recursos patrimoniais primários - recursos de outras fontes - exercício corrente	8.745			8.745				
06	0704	0.2.69 Outros recursos primários - recursos de outras fontes - exercício corrente	1.171.451			671.451	500.000			
06	0704	0.2.85 Remuneração de disp bancária - Executivo - rec vinculados-rec outras fontes-exerc corrente	45.101			45.101				
TOTAL DA UNIDADE ORÇAMENTÁRIA			866.490.890	636.732.924		191.967.966	37.790.000			



ÓRGÃO 16000 Secretaria de Estado da Segurança Pública
UNIDADE ORÇAMENTÁRIA : 16084 Fundo de Melhoria da Polícia Civil

Em R\$ 1,00

DETALHAMENTO DO CRÉDITO ORÇAMENTÁRIO

RECURSOS DE TODAS AS FONTES

FUNCIONAL		PROGRAMA / AÇÃO / SUBAÇÃO	ESF	GRUPO DE DESPESA	MD	FR	VALOR
06.122	703	Promoção da Integração	F	3 Outras Despesas Correntes	90	0.2.69	800.000
	703.0659	Gestão administrativa do trânsito					500.000
	703.0659.014787	Gestão Administrativa do Trânsito					300.000
	703.0987	Gestão de convênios	F	3 Outras Despesas Correntes	90	0.2.28	2.164.840
	703.0987.014789	Captação e gestão de recursos de convênios e doações					439.543
							8.745
							171.451
							45.101
							1.000.000
06.122	704	Melhoria Estrutural da Segurança Pública	F	3 Outras Despesas Correntes	90	0.1.11	42.100.000
	704.0002	Administração e manutenção dos serviços administrativos gerais					39.600.000
	704.0002.006753	Administração e gestão da estrutura administrativa - PC					2.500.000
	704.0949	Administração de pessoal e encargos sociais	F	1 Pessoal e Encargos Sociais	90	0.1.00	757.036.050
	704.0949.006750	Administração de pessoal e encargos sociais - PC					597.546.588
							39.186.336
							82.000.000
							38.303.126
06.128	704	Melhoria Estrutural da Segurança Pública	F	3 Outras Despesas Correntes	90	0.1.11	2.100.000
							1.100.000
							1.000.000



ÓRGÃO : 16000 Secretaria de Estado da Segurança Pública
UNIDADE ORÇAMENTÁRIA : 16084 Fundo de Melhoria da Polícia Civil

Em R\$ 1,00

DETALHAMENTO DO CRÉDITO ORÇAMENTÁRIO

RECURSOS DE TODAS AS FONTES

FUNCIONAL		PROGRAMA / AÇÃO / SUBAÇÃO	ESF	GRUPO DE DESPESA	MD	FR	VALOR
06.181	704.0006	Encargos com estagiários	F	3 Outras Despesas Correntes	90	0.1.11	2.800.000
	704.0006.006524	Encargos com estagiários - PC					2.800.000
	704.0482	Aperfeiçoamento dos profissionais de segurança pública	F	3 Outras Despesas Correntes	90	0.1.11	600.000
	704.0482.011775	Formação e capacitação policial - PC					500.000
							4 Investimentos
	701	Redução da Criminalidade	F	4 Investimentos	90	0.1.00	34.890.000
	701.1005	Equipamentos e materiais					34.090.000
	701.1005.013109	Equipamentos e materiais para atividade-fim da Polícia Civil					800.000
							4 Investimentos
	701.1006	Tecnologia da informação e comunicação	F	3 Outras Despesas Correntes	90	0.1.11	2.700.000
701.1006.013098	Tecnologia da informação e comunicação da atividade policial - PC	2.700.000					
06.181	702	Aumento da Operacionalidade	F	3 Outras Despesas Correntes	90	0.1.11	8.100.000
	702.0262	Manutenção de veículos					8.100.000
	702.0262.013148	Gestão sustentável da frota - combustível e manutenção - PC	F	3 Outras Despesas Correntes	90	0.1.11	5.900.000
	702.1028	Operação Veraneio Segura					5.900.000
	702.1028.006666	Operação Veraneio Segura - PC	F	3 Outras Despesas Correntes	90	0.1.11	7.300.000
	702.1144	Gestão de atividades aéreas					7.300.000
	702.1144.013133	Gestão das Atividades Aéreas - PC	F	3 Outras Despesas Correntes	90	0.1.11	7.300.000
				TOTAL FISCAL			866.490.890

ÓRGÃO : 16000 Secretaria de Estado da Segurança Pública
UNIDADE ORÇAMENTÁRIA : 16084 Fundo de Melhoria da Polícia Civil

Em R\$ 1,00

DETALHAMENTO DAS AÇÕES

RECURSOS DE TODAS AS FONTES

FUNCIONAL		PROGRAMA / AÇÃO / SUBAÇÃO / PRODUTO	UNIDADE MEDIDA / QUANTIDADE	CUSTO
06.122	703	Promoção da Integração		
	703.0659	Gestão administrativa do trânsito		
	703.0659.014787	Gestão Administrativa do Trânsito		
		Instituição apoiada	unidade 1	800.000
	703.0987	Gestão de convênios		
	703.0987.014789	Captação e gestão de recursos de convênios e doações		
		Convênio realizado	unidade 30	2.164.840
06.122	704	Melhoria Estrutural da Segurança Pública		
	704.0002	Administração e manutenção dos serviços administrativos gerais		
	704.0002.006753	Administração e gestão da estrutura administrativa - PC		
		Unidade gestora mantida	unidade 1	42.100.000
	704.0949	Administração de pessoal e encargos sociais		
	704.0949.006750	Administração de pessoal e encargos sociais - PC		
		Servidor remunerado	unidade 3.700	757.036.050
	704.1036	Reforma e melhorias de instalações físicas		
	704.1036.011846	Obras, reformas e melhorias nas instalações físicas - PC		
		Unidade reformada/ampliada/adequada	unidade 50	2.100.000
06.128	704	Melhoria Estrutural da Segurança Pública		
	704.0006	Encargos com estagiários		
	704.0006.006524	Encargos com estagiários - PC		
		Estagiário contratado	unidade 400	2.800.000
	704.0482	Aperfeiçoamento dos profissionais de segurança pública		
	704.0482.011775	Formação e capacitação policial - PC		
		Servidor capacitado	unidade 300	600.000
06.181	701	Redução da Criminalidade		
	701.1005	Equipamentos e materiais		
	701.1005.013109	Equipamentos e materiais para atividade-fim da Polícia Civil		
		Equipamento adquirido	unidade 10.000	34.890.000
	701.1006	Tecnologia da informação e comunicação		



ÓRGÃO : 16000 Secretaria de Estado da Segurança Pública
UNIDADE ORÇAMENTÁRIA : 16084 Fundo de Melhoria da Polícia Civil

Em R\$ 1,00

DETALHAMENTO DAS AÇÕES

RECURSOS DE TODAS AS FONTES

FUNCIONAL		PROGRAMA / AÇÃO / SUBAÇÃO / PRODUTO	UNIDADE MEDIDA / QUANTIDADE	CUSTO	
06.181	701.1006.013098	Tecnologia da informação e comunicação da atividade policial - PC Procedimento realizado	unidade	1.000.000	2.700.000
	702	Aumento da Operacionalidade			
	702.0262	Manutenção de veículos			
	702.0262.013148	Gestão sustentável da frota - combustível e manutenção - PC Veículo mantido	unidade	1.740	8.100.000
	702.1028	Operação Veraneio Segura			
	702.1028.006666	Operação Veraneio Segura - PC Operação realizada	unidade	1	5.900.000
	702.1144	Gestão de atividades aéreas			
	702.1144.013133	Gestão das Atividades Aéreas - PC Unidade mantida	unidade	2	7.300.000
TOTAL				866.490.890	



FUNDO DE MELHORIA DO CORPO DE BOMBEIROS MILITAR

Competências

- I - a elaboração e execução de planos, programas e projetos;
- II - a especialidades profissionais;
- III - a construção, ampliação e reforma de prédios;
- IV - a aquisição de equipamentos, veículos e outros materiais próprios ao serviço do Corpo de Bombeiros Militar; e
- V - aquisição de combustível, peças para reparos, alimentação, diárias, realização de serviços de terceiros, locação de imóveis e outras despesas de custeio.

Legislação

Lei Complementar nº 741, de 12 de junho de 2019
Lei Complementar nº 284, de 28 de fevereiro de 2005
Lei 16.940, de 24 de maio de 2016
Lei 13.240, de 27 de dezembro de 2004



ÓRGÃO : 16000 Secretaria de Estado da Segurança Pública
UNIDADE ORÇAMENTÁRIA : 16085 Fundo de Melhoria do Corpo de Bombeiros Militar

Em R\$ 1,00

TOTAL DA UNIDADE **516.549.602**

QUADRO SÍNTESE POR FUNÇÃO

06 Segurança Pública 516.549.602

QUADRO SÍNTESE POR SUBFUNÇÃO

122 Administração Geral 384.479.387
128 Formação de Recursos Humanos 1.452.300
182 Defesa Civil 129.502.608
331 Proteção e Benefícios ao Trabalhador 447.000
785 Transportes Especiais 668.307

QUADRO SÍNTESE POR PROGRAMA

0702 Aumento da Operacionalidade 25.756.293
0703 Promoção da Integração 5.054.006
0704 Melhoria Estrutural da Segurança Pública 485.292.303
0855 Saúde Ocupacional 447.000

QUADRO SÍNTESE POR FONTES E GRUPOS DA DESPESA

FUNÇÃO	GRUPO	DESCRICAÇÃO	TOTAL	PESSOAL E ENC. SOCIAIS	JUROS E ENC. DÍVIDA	OUTRAS DESP. CORR.	INVESTIMEN - TOS	INVERSÕES FINANCEIRAS	AMORTIZAÇÃO DA DÍVIDA	RESERVA
06	01	Recursos ordinários - recursos do tesouro - RLD	434.862.081	343.451.081		21.411.000	70.000.000			
06	02	Taxas da Segurança Pública - recursos do tesouro - exercício corrente	52.461.314	24.570.003		18.147.291	9.744.020			
06	03	Outros convênios, ajustes e acordos administrativos - rec outras fontes-exercício corrente	3.880.699				3.880.699			
06	04	Acordos Administrativos, Ajustes e Convênios com Poderes	200.000				200.000			
06	05	Receitas diversas - FUNDOSOCIAL - recursos de outras fontes - exercício corrente	24.594.600			24.594.600				
06	06	Outros recursos primários - recursos de outras fontes - exercício corrente	550.908				550.908			
TOTAL DA UNIDADE ORÇAMENTÁRIA			516.549.602	368.021.084		64.152.891	84.375.627			



ÓRGÃO : 16000 Secretaria de Estado da Segurança Pública
UNIDADE ORÇAMENTÁRIA : 16085 Fundo de Melhoria do Corpo de Bombeiros Militar

Em R\$ 1,00

DETALHAMENTO DO CRÉDITO ORÇAMENTÁRIO

RECURSOS DE TODAS AS FONTES

FUNCIONAL		PROGRAMA / AÇÃO / SUBAÇÃO	ESF	GRUPO DE DESPESA	MD	FR	VALOR	
06.122	704	Melhoria Estrutural da Segurança Pública	F					
	704.0002	Administração e manutenção dos serviços administrativos gerais						
	704.0002.004387	Gestão estratégica, controle e suporte administrativo - BM					4.532.006	
					3 Outras Despesas Correntes	50	0.1.11	1.000.000
					3 Outras Despesas Correntes	90	0.1.11	2.789.986
					3 Outras Despesas Correntes	91	0.1.11	96.000
					4 Investimentos	90	0.1.11	646.020
	704.0026	Gestão do conhecimento						
	704.0026.014780	Gestão do conhecimento e desenvolvimento da tecnologia da informação						4.045.389
					3 Outras Despesas Correntes	90	0.1.11	3.364.389
					3 Outras Despesas Correntes	91	0.1.11	65.000
					4 Investimentos	90	0.1.11	616.000
	704.0949	Administração de pessoal e encargos sociais						
	704.0949.004423	Administração de pessoal e encargos sociais - BM						368.021.084
			1 Pessoal e Encargos Sociais	90	0.1.00	285.158.362		
			1 Pessoal e Encargos Sociais	90	0.1.11	24.570.003		
			1 Pessoal e Encargos Sociais	91	0.1.00	58.292.719		
704.1035	Construção e ampliação de instalações físicas							
704.1035.011839	Construção e ampliação de instalações físicas - BM					7.880.908		
			4 Investimentos	90	0.1.11	7.330.000		
			4 Investimentos	90	0.2.69	550.908		
06.128	704	Melhoria Estrutural da Segurança Pública	F					
	704.1031	Instrução e ensino						
	704.1031.011774	Instrução e ensino - BM					1.452.300	
					3 Outras Despesas Correntes	90	0.1.11	1.110.300
			4 Investimentos	90	0.1.11	342.000		
06.182	702	Aumento da Operacionalidade	F					
	702.0186	Ações em Defesa Civil						
	702.0186.011906	Ações em Defesa Civil					9.000	
			3 Outras Despesas Correntes	90	0.1.11	9.000		



ÓRGÃO 16000 Secretaria de Estado da Segurança Pública
UNIDADE ORÇAMENTÁRIA : 16085 Fundo de Melhoria do Corpo de Bombeiros Militar

Em R\$ 1,00

DETALHAMENTO DO CRÉDITO ORÇAMENTÁRIO

RECURSOS DE TODAS AS FONTES

FUNCIONAL		PROGRAMA / AÇÃO / SUBAÇÃO	ESF	GRUPO DE DESPESA	MD	FR	VALOR	
06.182	702.1009	Operação Veraneio	F	3 Outras Despesas Correntes	90	0.1.11	25.747.293	
	702.1009.011910	Operação Veraneio Seguro - BM						1.152.693
								24.594.600
06.182	703	Promoção da Integração	F	4 Investimentos	90	0.1.11	4.380.699	
	703.0246	Gestão de acordos e convênios						300.000
	703.0246.013184	Gestão de acordos de cooperação e convênios - BM						3.880.699
								200.000
	703.1045	Ampliação e manutenção de programas						5.000
	703.1045.013209	Ampliação e manutenção dos programas preventivos e educativos - BM						5.000
06.182	704	Melhoria Estrutural da Segurança Pública	F	3 Outras Despesas Correntes	90	0.1.11	77.932.616	
	704.0028	Gestão das atividades operacionais						7.422.616
	704.0028.014076	Gestão das atividades de resposta a emergências						70.000.000
								510.000
	704.0458	Gestão de serviços						21.428.000
	704.0458.014783	Gestão do Serviço de Bombeiros Comunitários						21.411.000
06.331	855	Saúde Ocupacional	F	3 Outras Despesas Correntes	90	0.1.11	17.000	
	855.1040	Saúde e segurança no contexto ocupacional						447.000
	855.1040.014831	Saúde e segurança no contexto ocupacional - BM						447.000
06.785	703	Promoção da Integração	F	3 Outras Despesas Correntes	90	0.1.11	668.307	
	703.1010	Gestão das atividades aéreas						668.307
	703.1010.013131	Gestão das atividades aéreas - BM						668.307



ÓRGÃO : 16000 Secretaria de Estado da Segurança Pública
UNIDADE ORÇAMENTÁRIA : 16085 Fundo de Melhoria do Corpo de Bombeiros Militar

Em R\$ 1,00

DETALHAMENTO DO CRÉDITO ORÇAMENTÁRIO

RECURSOS DE TODAS AS FONTES

FUNCIONAL	PROGRAMA / AÇÃO / SUBAÇÃO	ESF	GRUPO DE DESPESA	MD	FR	VALOR
			TOTAL FISCAL			516.549.602

ÓRGÃO : 16000 Secretaria de Estado da Segurança Pública
UNIDADE ORÇAMENTÁRIA : 16085 Fundo de Melhoria do Corpo de Bombeiros Militar

Em R\$ 1,00

DETALHAMENTO DAS AÇÕES

RECURSOS DE TODAS AS FONTES

FUNCIONAL		PROGRAMA / AÇÃO / SUBAÇÃO / PRODUTO	UNIDADE MEDIDA / QUANTIDADE	CUSTO
06.122	704	Melhoria Estrutural da Segurança Pública		
	704.0002	Administração e manutenção dos serviços administrativos gerais		
	704.0002.004387	Gestão estratégica, controle e suporte administrativo - BM		
		Unidade gestora mantida	unidade 1	4.532.006
	704.0026	Gestão do conhecimento		
	704.0026.014780	Gestão do conhecimento e desenvolvimento da tecnologia da informação		
		Sistema implantado	unidade 1	4.045.389
	704.0949	Administração de pessoal e encargos sociais		
	704.0949.004423	Administração de pessoal e encargos sociais - BM		
		Servidor remunerado	unidade 3.000	368.021.084
	704.1035	Construção e ampliação de instalações físicas		
	704.1035.011839	Construção e ampliação de instalações físicas – BM		
		Obra realizada	unidade 9	7.880.908
06.128	704	Melhoria Estrutural da Segurança Pública		
	704.1031	Instrução e ensino		
	704.1031.011774	Instrução e ensino - BM		
		Militar capacitado	unidade 300	1.452.300
06.182	702	Aumento da Operacionalidade		
	702.0186	Ações em Defesa Civil		
	702.0186.011906	Ações em Defesa Civil		
		Pessoa atendida	unidade 5.000	9.000
	702.1009	Operação Veraneio		
	702.1009.011910	Operação Veraneio Seguro - BM		
		Atendimento realizado	unidade 35.000	25.747.293
06.182	703	Promoção da Integração		
	703.0246	Gestão de acordos e convênios		
	703.0246.013184	Gestão de acordos de cooperação e convênios - BM		
		Termo firmado	unidade 5	4.380.699

ÓRGÃO : 16000 Secretaria de Estado da Segurança Pública
UNIDADE ORÇAMENTÁRIA : 16085 Fundo de Melhoria do Corpo de Bombeiros Militar

Em R\$ 1,00

DETALHAMENTO DAS AÇÕES

RECURSOS DE TODAS AS FONTES

FUNCIONAL		PROGRAMA / AÇÃO / SUBAÇÃO / PRODUTO	UNIDADE MEDIDA / QUANTIDADE	CUSTO	
06.182	703.1045	Ampliação e manutenção de programas			
	703.1045.013209	Ampliação e manutenção dos programas preventivos e educativos - BM			
	704	Pessoa formada	unidade	29.000	5.000
	704.0028	Melhoria Estrutural da Segurança Pública			
06.331	704.0028.014076	Gestão das atividades operacionais			
	704.0028.014076	Gestão das atividades de resposta a emergências			
	704.0458	Atendimento realizado	unidade	215.000	77.932.616
	704.0458	Gestão de serviços			
06.785	704.0458.014783	Gestão do Serviço de Bombeiros Comunitários			
	855	Subvenção paga	unidade	100.000	21.428.000
	855.1040	Saúde Ocupacional			
06.785	855.1040	Saúde e segurança no contexto ocupacional			
	855.1040.014831	Saúde e segurança no contexto ocupacional - BM			
	703	Servidor beneficiado	unidade	2.600	447.000
	703	Promoção da Integração			
	703.1010	Gestão das atividades aéreas			
	703.1010.013131	Gestão das atividades aéreas - BM			
		Atendimento realizado	unidade	1.500	668.307
			TOTAL	516.549.602	



FUNDO ESTADUAL DE SEGURANÇA PÚBLICA

Competências

Desenvolver as atividades relacionadas com:

- I - adequar as ações e programas das áreas de segurança pública e de prevenção à violência à Política Nacional da Segurança Pública e Defesa Social (PNSPDS) e SSP;
- II - Aperfeiçoar a coordenação e integração das instituições que constituem
- III - receber repasses do Fundo Nacional de Segurança Pública(FNSP) para apoiar projetos, atividades e ações nas áreas de segurança pública e de prevenção à violência, observadas as diretrizes do Plano Nacional de Segurança Pública e Defesa Social e do Plano Estadual de Segurança Pública e Defesa Social.

Legislação

Lei nº 17.801, de 28 de novembro de 2019.



ÓRGÃO	:	16000	Secretaria de Estado da Segurança Pública							
UNIDADE ORÇAMENTÁRIA	:	16090	Fundo Estadual de Segurança Pública - FESP-SC							Em R\$ 1,00
TOTAL DA UNIDADE										17.975.758
QUADRO SÍNTESE POR FUNÇÃO										
06		Segurança Pública								17.975.758
QUADRO SÍNTESE POR SUBFUNÇÃO										
181		Policiamento								14.394.882
331		Proteção e Benefícios ao Trabalhador								3.580.876
QUADRO SÍNTESE POR PROGRAMA										
0701		Redução da Criminalidade								14.394.882
0704		Melhoria Estrutural da Segurança Pública								3.580.876
QUADRO SÍNTESE POR FONTES E GRUPOS DA DESPESA										
FONTE		TOTAL	PESSOAL E ENC. SOCIAIS	JUROS E ENC. DÍVIDA	OUTRAS DESP. CORR.	INVESTIMEN - TOS	INVERSÕES FINANCEIRAS	AMORTIZAÇÃO DA DÍVIDA	RESERVA	
0.2.29	Outras transferências - recursos de outras fontes - exercício corrente	17.616.759			5.285.028	12.331.731				
0.2.85	Remuneração de disp bancária - Executivo - rec vinculados-rec outras fontes-exerc corrente	358.999			107.699	251.300				
TOTAL DA UNIDADE ORÇAMENTÁRIA		17.975.758			5.392.727	12.583.031				



ÓRGÃO : 16000 Secretaria de Estado da Segurança Pública
UNIDADE ORÇAMENTÁRIA : 16090 Fundo Estadual de Segurança Pública - FESP-SC

Em R\$ 1,00

DETALHAMENTO DO CRÉDITO ORÇAMENTÁRIO

RECURSOS DE TODAS AS FONTES

FUNCIONAL		PROGRAMA / AÇÃO / SUBAÇÃO	ESF	GRUPO DE DESPESA	MD	FR	VALOR
06.181	701	Redução da Criminalidade					
	701.1102	Modernização, integração e manutenção					
	701.1102.015022	Modernização, integração e manutenção da PM para o enfrentamento à criminalidade violenta	F				8.490.503
				3 Outras Despesas Correntes	90	0.2.29	2.502.057
				3 Outras Despesas Correntes	90	0.2.85	50.988
				4 Investimentos	90	0.2.29	5.818.879
				4 Investimentos	90	0.2.85	118.579
	701.1102.015023	Modernização, integração e manutenção da PC para o enfrentamento à criminalidade violenta	F				2.984.451
				3 Outras Despesas Correntes	90	0.2.29	879.485
				3 Outras Despesas Correntes	90	0.2.85	17.922
				4 Investimentos	90	0.2.29	2.045.363
				4 Investimentos	90	0.2.85	41.681
	701.1103	Modernização, integração e manutenção					
	701.1103.015024	Modernização, integração e manutenção do IGP para o enfrentamento à criminalidade violenta	F				734.845
				3 Outras Despesas Correntes	90	0.2.29	216.051
			3 Outras Despesas Correntes	90	0.2.85	4.403	
			4 Investimentos	90	0.2.29	504.118	
			4 Investimentos	90	0.2.85	10.273	
701.1103.015088	Modernização, integração e manutenção do CBMSC para o enfrentamento à criminalidade violenta	F				2.185.083	
			3 Outras Despesas Correntes	90	0.2.29	644.420	
			3 Outras Despesas Correntes	90	0.2.85	13.132	
			4 Investimentos	90	0.2.29	1.497.024	
			4 Investimentos	90	0.2.85	30.507	
06.331	704	Melhoria Estrutural da Segurança Pública					
	704.1104	Modernização, integração e manutenção					
	704.1104.015025	Modernização, integração e manutenção da PM para a valorização profissional	F				2.112.101
			3 Outras Despesas Correntes	90	0.2.29	615.200	
			3 Outras Despesas Correntes	90	0.2.85	12.536	

ÓRGÃO : 16000 Secretaria de Estado da Segurança Pública
UNIDADE ORÇAMENTÁRIA : 16090 Fundo Estadual de Segurança Pública - FESP-SC

Em R\$ 1,00

DETALHAMENTO DO CRÉDITO ORÇAMENTÁRIO

RECURSOS DE TODAS AS FONTES

FUNCIONAL		PROGRAMA / AÇÃO / SUBAÇÃO	ESF	GRUPO DE DESPESA	MD	FR	VALOR
704.1104.015026	Modernização, integração e manutenção da PC para a valorização profissional	F	4 Investimentos	90	0.2.29	1.454.720	
			4 Investimentos	90	0.2.85	29.645	
						742.413	
			3 Outras Despesas Correntes	90	0.2.29	216.245	
			3 Outras Despesas Correntes	90	0.2.85	4.407	
			4 Investimentos	90	0.2.29	511.341	
704.1104.015089	Modernização, integração e manutenção do CBMSC para a valorização profissional	F	4 Investimentos	90	0.2.85	10.420	
						726.362	
			3 Outras Despesas Correntes	90	0.2.29	211.570	
			3 Outras Despesas Correntes	90	0.2.85	4.311	
			4 Investimentos	90	0.2.29	500.286	
			4 Investimentos	90	0.2.85	10.195	
				TOTAL FISCAL		17.975.758	

ÓRGÃO : 16000 Secretaria de Estado da Segurança Pública
UNIDADE ORÇAMENTÁRIA : 16090 Fundo Estadual de Segurança Pública - FESP-SC

Em R\$ 1,00

DETALHAMENTO DAS AÇÕES			RECURSOS DE TODAS AS FONTES		
FUNCIONAL	PROGRAMA / AÇÃO / SUBAÇÃO / PRODUTO	UNIDADE MEDIDA / QUANTIDADE	CUSTO		
06.181	701	Redução da Criminalidade			
	701.1102	Modernização, integração e manutenção			
	701.1102.015022	Modernização, integração e manutenção da PM para o enfrentamento à criminalidade violenta Operação realizada	unidade	40	8.490.503
	701.1102.015023	Modernização, integração e manutenção da PC para o enfrentamento à criminalidade violenta Operação realizada	unidade	20	2.984.451
	701.1103	Modernização, integração e manutenção			
	701.1103.015024	Modernização, integração e manutenção do IGP para o enfrentamento à criminalidade violenta Perícia realizada	unidade	60	734.845
	701.1103.015088	Modernização, integração e manutenção do CBMSC para o enfrentamento à criminalidade violenta Perícia realizada	unidade	60	2.185.083
06.331	704	Melhoria Estrutural da Segurança Pública			
	704.1104	Modernização, integração e manutenção			
	704.1104.015025	Modernização, integração e manutenção da PM para a valorização profissional Servidor beneficiado	unidade	1.000	2.112.101
	704.1104.015026	Modernização, integração e manutenção da PC para a valorização profissional Servidor beneficiado	unidade	300	742.413
	704.1104.015089	Modernização, integração e manutenção do CBMSC para a valorização profissional Servidor beneficiado	unidade	200	726.362
			TOTAL		17.975.758



FUNDO PARA MELHORIA DA SEGURANÇA PÚBLICA

Competência

Desenvolver as atividades relacionadas com:

- I - elaboração e execução de planos, programas e projetos;
- II - especialização profissional;
- III - construção, ampliação e reforma de prédios;
- IV - aquisição de equipamentos, veículos, materiais próprios ao serviço de Segurança Pública, bem como de espelhos para emissão de Carteira Nacional de Habitação - CNH, Carteira de Identidade CI e Documento Provisório de Porte Obrigatório – DPPO.
- V- informatização da segurança pública; e
- VI - aquisição de combustível, peças para reparos, alimentação, diárias, realização de serviços de terceiros, locação imóveis e outras despesas de custeio.

Legislação

Lei nº 16.940, de 24 de maio de 2016
Lei Complementar nº 243, de 30 de janeiro de 2003
Lei nº 8.451, de 11 de dezembro de 1991 e alterações
Decreto nº 3.009, de 30 de novembro de 1992 e alterações



ÓRGÃO	:	16000	Secretaria de Estado da Segurança Pública						
UNIDADE ORÇAMENTÁRIA	:	16091	Fundo para Melhoria da Segurança Pública						Em R\$ 1,00
TOTAL DA UNIDADE									130.114.977
QUADRO SÍNTESE POR FUNÇÃO									
06	Segurança Pública								129.814.977
12	Educação								300.000
QUADRO SÍNTESE POR SUBFUNÇÃO									
122	Administração Geral								31.234.246
126	Tecnologia da Informação								4.463.120
128	Formação de Recursos Humanos								25.200
181	Policciamento								94.092.411
368	Educação Básica								300.000
QUADRO SÍNTESE POR PROGRAMA									
0701	Redução da Criminalidade								300.000
0703	Promoção da Integração								45.720.863
0704	Melhoria Estrutural da Segurança Pública								84.094.114
QUADRO SÍNTESE POR FONTES E GRUPOS DA DESPESA									
FONTE		TOTAL	PESSOAL E ENC. SOCIAIS	JUROS E ENC. DÍVIDA	OUTRAS DESP. CORR.	INVESTIMEN - TOS	INVERSÕES FINANCEIRAS	AMORTIZAÇÃO DA DÍVIDA	RESERVA
0.1.00	Recursos ordinários - recursos do tesouro - RLD	30.772.458			300.000	30.472.458			
0.1.11	Taxas da Segurança Pública - recursos do tesouro - exercício corrente	53.417.312	18.100.916		31.142.208	4.174.188			
0.2.28	Outros convênios, ajustes e acordos administrativos - rec outras fontes-exercício corrente	45.693.230				45.693.230			
0.2.40	Recursos de serviços - recursos de outras fontes - exercício corrente	1.092				1.092			
0.2.69	Outros recursos primários - recursos de outras fontes - exercício corrente	203.252			203.252				
0.2.85	Remuneração de disp bancária - Executivo - rec vinculados-rec outras fontes-exerc corrente	27.633				27.633			
TOTAL DA UNIDADE ORÇAMENTÁRIA		130.114.977	18.100.916		31.645.460	80.368.601			



ÓRGÃO : 16000 Secretaria de Estado da Segurança Pública
UNIDADE ORÇAMENTÁRIA : 16091 Fundo para Melhoria da Segurança Pública

Em R\$ 1,00

DETALHAMENTO DO CRÉDITO ORÇAMENTÁRIO

RECURSOS DE TODAS AS FONTES

FUNCIONAL		PROGRAMA / AÇÃO / SUBAÇÃO	ESF	GRUPO DE DESPESA	MD	FR	VALOR
06.122	704	Melhoria Estrutural da Segurança Pública					
	704.0002	Administração e manutenção dos serviços administrativos gerais					
	704.0002.006503	Administração e manutenção dos insumos, materiais e serviços admin gerais - SSP	F				8.065.597
				3 Outras Despesas Correntes	90	0.1.11	7.783.533
				3 Outras Despesas Correntes	90	0.2.69	203.252
				3 Outras Despesas Correntes	91	0.1.11	27.720
				4 Investimentos	90	0.1.11	50.000
				4 Investimentos	90	0.2.40	1.092
	704.0187	Construção e ampliação de instalações físicas					
	704.0187.011837	Construção e ampliação de instalações físicas - SSP	F				3.404.141
				4 Investimentos	90	0.1.11	3.404.141
	704.0483	Manutenção de instalações físicas					
	704.0483.011848	Conservação - Manutenção e reforma de instalações físicas - SSP	F				50.000
				4 Investimentos	90	0.1.11	50.000
	704.0949	Administração de pessoal e encargos sociais					
704.0949.006605	Administração de pessoal e encargos sociais - SSP	F				19.664.508	
			1 Pessoal e Encargos Sociais	90	0.1.11	15.556.380	
			1 Pessoal e Encargos Sociais	91	0.1.11	2.544.536	
			3 Outras Despesas Correntes	90	0.1.11	1.088.191	
			3 Outras Despesas Correntes	91	0.1.11	475.401	
704.1122	Projetos de infraestrutura						
704.1122.015050	Projetos de infraestrutura - SSP	F				50.000	
			4 Investimentos	90	0.1.11	50.000	
06.126	704	Melhoria Estrutural da Segurança Pública					
	704.0259	Modernização e integração					
	704.0259.006359	Modernização, integração e manutenção da tecnologia da informação e comunicação - SSP	F				4.463.120
				3 Outras Despesas Correntes	90	0.1.11	3.951.009
			4 Investimentos	90	0.1.11	512.111	
06.128	704	Melhoria Estrutural da Segurança Pública					



ÓRGÃO : 16000 Secretaria de Estado da Segurança Pública
 UNIDADE ORÇAMENTÁRIA : 16091 Fundo para Melhoria da Segurança Pública

Em R\$ 1,00

DETALHAMENTO DO CRÉDITO ORÇAMENTÁRIO

RECURSOS DE TODAS AS FONTES

FUNCIONAL		PROGRAMA / AÇÃO / SUBAÇÃO	ESF	GRUPO DE DESPESA	MD	FR	VALOR
	704.0006	Encargos com estagiários	F	3 Outras Despesas Correntes	90	0.1.11	25.200
	704.0006.006382	Encargos com estagiários - SSP					25.200
06.181	703	Promoção da Integração	F	4 Investimentos	90	0.2.28	45.720.863
	703.0246	Gestão de acordos e convênios					45.693.230
	703.0246.013186	Gestão de acordos de cooperação e convênios - SSP		4 Investimentos	90	0.2.85	27.633
06.181	704	Melhoria Estrutural da Segurança Pública	F	3 Outras Despesas Correntes	90	0.1.11	4.361.922
	704.0217	Gestão de pessoal terceirizado					4.361.922
	704.0217.013138	Gestão de pessoal terceirizado - SSP					
	704.0262	Manutenção de veículos	F	3 Outras Despesas Correntes	90	0.1.11	289.800
	704.0262.013102	Gestão sustentável da frota - combustível e manutenção - SSP					289.800
	704.0498	Monitoramento de espaços públicos	F	3 Outras Despesas Correntes	90	0.1.11	13.247.368
	704.0498.011918	Gestão do videomonitoramento urbano e das Centrais Regionais de Emergência					13.247.368
				4 Investimentos	90	0.1.11	13.139.432
				4 Investimentos	90	0.1.11	107.936
	704.1076	Emendas parlamentares	F	4 Investimentos	40	0.1.00	5.300.000
	704.1076.015100	Emendas parlamentares impositivas da Segurança Pública					25.172.458
12.368	701	Redução da Criminalidade	F	4 Investimentos	90	0.1.00	300.000
	701.0234	Ampliação e modernização do PROERD					300.000
	701.0234.015091	Realização do PROERD - Apoio PM		3 Outras Despesas Correntes	90	0.1.00	300.000
				TOTAL FISCAL			130.114.977

ÓRGÃO : 16000 Secretaria de Estado da Segurança Pública
UNIDADE ORÇAMENTÁRIA : 16091 Fundo para Melhoria da Segurança Pública

Em R\$ 1,00

DETALHAMENTO DAS AÇÕES

RECURSOS DE TODAS AS FONTES

FUNCIONAL		PROGRAMA / AÇÃO / SUBAÇÃO / PRODUTO	UNIDADE MEDIDA / QUANTIDADE	CUSTO
06.122	704	Melhoria Estrutural da Segurança Pública		
	704.0002	Administração e manutenção dos serviços administrativos gerais		
	704.0002.006503	Administração e manutenção dos insumos, materiais e serviços admin gerais - SSP		
		Unidade gestora mantida	unidade 1	8.065.597
	704.0187	Construção e ampliação de instalações físicas		
	704.0187.011837	Construção e ampliação de instalações físicas - SSP		
		Área construída	m2 3.000	3.404.141
	704.0483	Manutenção de instalações físicas		
	704.0483.011848	Conservação - Manutenção e reforma de instalações físicas - SSP		
		Área mantida	m2 750	50.000
	704.0949	Administração de pessoal e encargos sociais		
	704.0949.006605	Administração de pessoal e encargos sociais - SSP		
		Servidor remunerado	unidade 80	19.664.508
	704.1122	Projetos de infraestrutura		
	704.1122.015050	Projetos de infraestrutura - SSP		
		Projeto elaborado	unidade 5	50.000
06.126	704	Melhoria Estrutural da Segurança Pública		
	704.0259	Modernização e integração		
	704.0259.006359	Modernização, integração e manutenção da tecnologia da informação e comunicação - SSP		
		Sistema integrado	unidade 10	4.463.120
06.128	704	Melhoria Estrutural da Segurança Pública		
	704.0006	Encargos com estagiários		
	704.0006.006382	Encargos com estagiários - SSP		
		Estagiário contratado	unidade 250	25.200
06.181	703	Promoção da Integração		
	703.0246	Gestão de acordos e convênios		
	703.0246.013186	Gestão de acordos de cooperação e convênios - SSP		

ÓRGÃO : 16000 Secretaria de Estado da Segurança Pública
UNIDADE ORÇAMENTÁRIA : 16091 Fundo para Melhoria da Segurança Pública

Em R\$ 1,00

DETALHAMENTO DAS AÇÕES

RECURSOS DE TODAS AS FONTES

FUNCIONAL		PROGRAMA / AÇÃO / SUBAÇÃO / PRODUTO	UNIDADE MEDIDA / QUANTIDADE	CUSTO	
06.181	704	Termo firmado	unidade	12	45.720.863
		Melhoria Estrutural da Segurança Pública			
	704.0217	Gestão de pessoal terceirizado			
	704.0217.013138	Gestão de pessoal terceirizado - SSP			
		Terceirizado contratado	unidade	120	4.361.922
	704.0262	Manutenção de veículos			
	704.0262.013102	Gestão sustentável da frota - combustível e manutenção - SSP			
		Veículo mantido	unidade	48	289.800
	704.0498	Monitoramento de espaços públicos			
	704.0498.011918	Gestão do videomonitoramento urbano e das Centrais Regionais de Emergência			
	Ponto monitorado	unidade	4.500	13.247.368	
	704.1076	Emendas parlamentares			
	704.1076.015100	Emendas parlamentares impositivas da Segurança Pública			
12.368		Projeto executado	unidade	120	30.472.458
	701	Redução da Criminalidade			
	701.0234	Ampliação e modernização do PROERD			
	701.0234.015091	Realização do PROERD - Apoio PM			
		Criança/adolescente atendida	unidade	87.800	300.000
			TOTAL		130.114.977



FUNDO DE MELHORIA DA POLÍCIA MILITAR

Competência

Desenvolver as atividades relacionadas com:

- I - elaboração e execução de planos, programas e projetos;
- II - construção, ampliação e reforma de prédios;
- III - aquisição de viaturas, motos, embarcações, armamentos, equipamentos e outros materiais permanentes;
- IV - treinamento de recursos humanos.
- V - aquisição de fardamento, material médico - hospitalar e odontológico e outros materiais de consumo;
- VI - aquisição de combustível, peças de reparos, alimentação, realização de serviços de terceiros, pagamento de diárias, material de limpeza, honorários médicos e outras despesas de custeio;
- VII - informatização da Polícia Militar;

Legislação

Lei 16.940, de 24 de maio de 2016 e alterações
Lei Complementar nº 243, de 30 de janeiro de 2003
Lei nº 9.383, de 17 de dezembro de 1993
Decreto nº 4.749, de 19 de agosto de 1994 e alterações
Decreto nº 4.953, de 10 de novembro de 1994



ÓRGÃO	:	16000	Secretaria de Estado da Segurança Pública	
UNIDADE ORÇAMENTÁRIA	:	16097	Fundo de Melhoria da Polícia Militar	Em R\$ 1,00
TOTAL DA UNIDADE				1.549.262.653
QUADRO SÍNTESE POR FUNÇÃO				
06			Segurança Pública	1.497.002.257
12			Educação	52.260.396
QUADRO SÍNTESE POR SUBFUNÇÃO				
122			Administração Geral	1.298.110.239
126			Tecnologia da Informação	19.080.000
128			Formação de Recursos Humanos	4.050.000
181			Policiamento	161.393.148
183			Informação e Inteligência	320.000
302			Assistência Hospitalar e Ambulatorial	4.900.000
331			Proteção e Benefícios ao Trabalhador	612.000
368			Educação Básica	52.260.396
542			Controle Ambiental	8.536.870
QUADRO SÍNTESE POR PROGRAMA				
0701			Redução da Criminalidade	137.680.880
0702			Aumento da Operacionalidade	40.495.914
0703			Promoção da Integração	42.113.620
0704			Melhoria Estrutural da Segurança Pública	1.328.360.239
0855			Saúde Ocupacional	612.000



QUADRO SÍNTESE POR FONTES E GRUPOS DA DESPESA

FUNÇÃO	FONTE	TOTAL	PESSOAL E ENC. SOCIAIS	JUROS E ENC. DÍVIDA	OUTRAS DESP. CORR.	INVESTIMENTOS	INVERSÕES FINANCEIRAS	AMORTIZAÇÃO DA DÍVIDA	RESERVA
0.1.00	Recursos ordinários - recursos do tesouro - RLD	1.233.717.316	987.370.439		193.741.132	52.605.745			
0.1.11	Taxas da Segurança Pública - recursos do tesouro - exercício corrente	247.317.612	115.000.000		123.303.977	9.013.635			
0.1.31	Recursos do FUNDEB	34.294.722	34.294.722						
0.2.19	Outras Taxas Vinculadas - Recursos de Outras Fontes - Exercício Corrente	5.773.240	50.000		3.074.328	2.648.912			
0.2.28	Outros convênios, ajustes e acordos administrativos - rec outras fontes-exercício corrente	638.838			447.186	191.652			
0.2.34	Acordos Administrativos, Ajustes e Convênios com Poderes	240.000			144.000	96.000			
0.2.40	Recursos de serviços - recursos de outras fontes - exercício corrente	1.474.340			1.474.340				
0.2.69	Outros recursos primários - recursos de outras fontes - exercício corrente	25.529.476			9.877.724	15.651.752			
0.2.85	Remuneração de disp bancária - Executivo - rec vinculados-rec outras fontes-exerc corrente	277.109			80.308	196.801			
TOTAL DA UNIDADE ORÇAMENTÁRIA		1.549.262.653	1.136.715.161		332.142.995	80.404.497			



ÓRGÃO : 16000 Secretaria de Estado da Segurança Pública
 UNIDADE ORÇAMENTÁRIA : 16097 Fundo de Melhoria da Polícia Militar

Em R\$ 1,00

DETALHAMENTO DO CRÉDITO ORÇAMENTÁRIO

RECURSOS DE TODAS AS FONTES

FUNCIONAL		PROGRAMA / AÇÃO / SUBAÇÃO	ESF	GRUPO DE DESPESA	MD	FR	VALOR				
06.122	704	Melhoria Estrutural da Segurança Pública	F	4 Investimentos	90	0.1.11	250.000				
	704.0561	Construção de unidades de segurança pública									
	704.0561.011799	Construção e ampliação de instalações físicas - PM					250.000				
	704.0949	Administração de pessoal e encargos sociais	F	1 Pessoal e Encargos Sociais	90	0.1.00	971.668.247				
	704.0949.000686	Administração de pessoal e encargos sociais - PM									
											1.278.482.922
											115.000.000
											642.192
											154.381.953
											36.790.530
	704.1027	Gestão estratégica, controle e suporte administrativo	F	3 Outras Despesas Correntes	90	0.1.11	16.342.977				
	704.1027.004072	Gestão estratégica, controle e suporte administrativo - PM									
											19.377.317
											1.474.340
										360.000	
										1.200.000	
06.126	704	Melhoria Estrutural da Segurança Pública	F	3 Outras Despesas Correntes	90	0.1.11	12.495.000				
	704.0241	Modernização, integração e manutenção de tecnologia									
	704.0241.013221	Gestão da tecnologia da informação e comunicação - PM									
											5.215.000
											1.370.000
06.128	704	Melhoria Estrutural da Segurança Pública	F	3 Outras Despesas Correntes	90	0.1.11	4.050.000				
	704.0482	Aperfeiçoamento dos profissionais de segurança pública									
	704.0482.011793	Instrução e Ensino - PM									
											3.800.000
06.181	701	Redução da Criminalidade	F	4 Investimentos	90	0.1.11	250.000				
	701.0657	Polícia ostensiva aérea									



ÓRGÃO 16000 Secretaria de Estado da Segurança Pública
UNIDADE ORÇAMENTÁRIA : 16097 Fundo de Melhoria da Polícia Militar

Em R\$ 1,00

DETALHAMENTO DO CRÉDITO ORÇAMENTÁRIO

RECURSOS DE TODAS AS FONTES

FUNCIONAL		PROGRAMA / AÇÃO / SUBAÇÃO	ESF	GRUPO DE DESPESA	MD	FR	VALOR
	701.0657.013132	Polícia Ostensiva Aérea - PM	F				7.640.000
				3 Outras Despesas Correntes	90	0.1.11	7.140.000
				4 Investimentos	90	0.1.11	500.000
	701.1046	Polícia ostensiva e preservação da ordem pública					
	701.1046.014157	Polícia ostensiva e preservação da ordem pública - PM	F				119.894.104
				3 Outras Despesas Correntes	90	0.1.11	61.150.000
				3 Outras Despesas Correntes	90	0.2.28	447.186
				3 Outras Despesas Correntes	90	0.2.34	144.000
				3 Outras Despesas Correntes	90	0.2.69	383.911
				4 Investimentos	90	0.1.00	52.268.720
				4 Investimentos	90	0.1.11	5.212.635
				4 Investimentos	90	0.2.28	191.652
				4 Investimentos	90	0.2.34	96.000
06.181	702	Aumento da Operacionalidade					
	702.1032	Operação veraneio segura					
	702.1032.011814	Operação Veraneio Segura - PM	F				9.500.000
				3 Outras Despesas Correntes	90	0.1.11	9.500.000
	702.1043	Segurança e mobilidade no trânsito					
	702.1043.013118	Segurança e mobilidade no trânsito urbano - PM	F				22.459.044
				3 Outras Despesas Correntes	90	0.2.69	8.153.596
				3 Outras Despesas Correntes	90	0.2.85	53.314
				4 Investimentos	90	0.2.69	14.114.000
				4 Investimentos	90	0.2.85	138.134
06.181	704	Melhoria Estrutural da Segurança Pública					
	704.0238	Gestão de indenizações					
	704.0238.013199	Gestão das indenizações decorrentes de acidente em serviço - PM	F				1.900.000
				3 Outras Despesas Correntes	90	0.1.11	1.900.000
06.183	704	Melhoria Estrutural da Segurança Pública					
	704.1044	Inteligência de segurança pública					
	704.1044.013128	Inteligência de Segurança Pública - PM	F				320.000
				3 Outras Despesas Correntes	90	0.1.11	120.000
				4 Investimentos	90	0.1.11	200.000



ÓRGÃO : 16000 Secretaria de Estado da Segurança Pública

UNIDADE ORÇAMENTÁRIA : 16097 Fundo de Melhoria da Polícia Militar

Em R\$ 1,00

DETALHAMENTO DO CRÉDITO ORÇAMENTÁRIO

RECURSOS DE TODAS AS FONTES

FUNCIONAL		PROGRAMA / AÇÃO / SUBAÇÃO	ESF	GRUPO DE DESPESA	MD	FR	VALOR								
06.302	704	Melhoria Estrutural da Segurança Pública	F	3 Outras Despesas Correntes	50	0.1.11	4.900.000								
	704.0176	Gestão de hospital													
	704.0176.013177	Gestão do Hospital Militar Estadual - PM													
06.331	855	Saúde Ocupacional	F	3 Outras Despesas Correntes	90	0.1.11	612.000								
	855.1040	Saúde e segurança no contexto ocupacional													
	855.1040.012019	Saúde e segurança no contexto ocupacional - PM						3 Outras Despesas Correntes	381.000						
								3 Outras Despesas Correntes	110.000						
								4 Investimentos	31.000						
4 Investimentos	90.000														
06.542	702	Aumento da Operacionalidade	F	4 Investimentos	90	0.2.69	8.536.870								
	702.1033	Polícia ostensiva ambiental													
	702.1033.011816	Polícia Ostensiva Ambiental - PM						1 Pessoal e Encargos Sociais	50.000						
								3 Outras Despesas Correntes	3.074.328						
								3 Outras Despesas Correntes	1.230.217						
								3 Outras Despesas Correntes	26.994						
								4 Investimentos	2.648.912						
								4 Investimentos	1.447.752						
								4 Investimentos	58.667						
								12.368	701	Redução da Criminalidade	F	1 Pessoal e Encargos Sociais	90	0.1.00	10.146.776
									701.0234	Ampliação e modernização do PROERD					
701.0234.013212	Realização de Programas Educacionais da PMSC	1 Pessoal e Encargos Sociais	60.000												
		3 Outras Despesas Correntes	1.086.776												
12.368	703	Promoção da Integração	F	1 Pessoal e Encargos Sociais	90	0.1.00	42.113.620								
	703.1070	Gestão dos colégios militares													
	703.1070.014200	Gestão dos Colégios Militares do Estado						1 Pessoal e Encargos Sociais	6.000.000						
								1 Pessoal e Encargos Sociais	34.294.722						



ÓRGÃO : 16000 Secretaria de Estado da Segurança Pública
UNIDADE ORÇAMENTÁRIA : 16097 Fundo de Melhoria da Polícia Militar

Em R\$ 1,00

DETALHAMENTO DO CRÉDITO ORÇAMENTÁRIO

RECURSOS DE TODAS AS FONTES

FUNCIONAL		PROGRAMA / AÇÃO / SUBAÇÃO	ESF	GRUPO DE DESPESA	MD	FR	VALOR
				3 Outras Despesas Correntes	90	0.1.00	1.481.873
				4 Investimentos	90	0.1.00	337.025
				TOTAL FISCAL			1.549.262.653

ÓRGÃO : 16000 Secretaria de Estado da Segurança Pública
UNIDADE ORÇAMENTÁRIA : 16097 Fundo de Melhoria da Polícia Militar

Em R\$ 1,00

DETALHAMENTO DAS AÇÕES

RECURSOS DE TODAS AS FONTES

FUNCIONAL		PROGRAMA / AÇÃO / SUBAÇÃO / PRODUTO	UNIDADE MEDIDA / QUANTIDADE	CUSTO
06.122	704	Melhoria Estrutural da Segurança Pública		
	704.0561	Construção de unidades de segurança pública		
	704.0561.011799	Construção e ampliação de instalações físicas - PM		
		Obra executada	unidade 5	250.000
	704.0949	Administração de pessoal e encargos sociais		
	704.0949.000686	Administração de pessoal e encargos sociais - PM		
		Servidor remunerado	unidade 12.500	1.278.482.922
	704.1027	Gestão estratégica, controle e suporte administrativo		
	704.1027.004072	Gestão estratégica, controle e suporte administrativo - PM		
		Unidade mantida	unidade 450	19.377.317
06.126	704	Melhoria Estrutural da Segurança Pública		
	704.0241	Modernização, integração e manutenção de tecnologia		
	704.0241.013221	Gestão da tecnologia da informação e comunicação - PM		
		Sistema mantido	unidade 45	19.080.000
06.128	704	Melhoria Estrutural da Segurança Pública		
	704.0482	Aperfeiçoamento dos profissionais de segurança pública		
	704.0482.011793	Instrução e Ensino - PM		
		Servidor capacitado	unidade 11.750	4.050.000
06.181	701	Redução da Criminalidade		
	701.0657	Polícia ostensiva aérea		
	701.0657.013132	Polícia Ostensiva Aérea - PM		
		Ação polícia ostensiva aérea	unidade 750	7.640.000
	701.1046	Polícia ostensiva e preservação da ordem pública		
	701.1046.014157	Polícia ostensiva e preservação da ordem pública - PM		
		Ação de polícia ostensiva	unidade 845.000	119.894.104
06.181	702	Aumento da Operacionalidade		
	702.1032	Operação veraneio segura		
	702.1032.011814	Operação Veraneio Segura - PM		
		Município atendido	unidade 53	9.500.000



ÓRGÃO : 16000 Secretaria de Estado da Segurança Pública
UNIDADE ORÇAMENTÁRIA : 16097 Fundo de Melhoria da Polícia Militar

Em R\$ 1,00

DETALHAMENTO DAS AÇÕES

RECURSOS DE TODAS AS FONTES

FUNCIONAL		PROGRAMA / AÇÃO / SUBAÇÃO / PRODUTO	UNIDADE MEDIDA / QUANTIDADE	CUSTO
06.181	702.1043	Segurança e mobilidade no trânsito		
	702.1043.013118	Segurança e mobilidade no trânsito urbano - PM		
	704	Ação de polícia ostensiva de trânsito	unidade	82.000
06.183	704	Melhoria Estrutural da Segurança Pública		
	704.0238	Gestão de indenizações		
	704.0238.013199	Gestão das indenizações decorrentes de acidente em serviço - PM	unidade	400
06.302	704	Melhoria Estrutural da Segurança Pública		
	704.1044	Inteligência de segurança pública		
	704.1044.013128	Inteligência de Segurança Pública - PM	unidade	32.000
06.331	704	Melhoria Estrutural da Segurança Pública		
	704.0176	Gestão de hospital		
	704.0176.013177	Gestão do Hospital Militar Estadual - PM	unidade	1
06.542	855	Saúde Ocupacional		
	855.1040	Saúde e segurança no contexto ocupacional		
	855.1040.012019	Saúde e segurança no contexto ocupacional - PM	unidade	10.000
12.368	702	Aumento da Operacionalidade		
	702.1033	Polícia ostensiva ambiental		
	702.1033.011816	Polícia Ostensiva Ambiental - PM	unidade	16.400
12.368	701	Redução da Criminalidade		
	701.0234	Ampliação e modernização do PROERD		
	701.0234.013212	Realização de Programas Educacionais da PMSC	unidade	87.800
12.368	703	Criança/adolescente atendida		
	703.1070	Promoção da Integração		
		Gestão dos colégios militares		



ÓRGÃO : 16000 Secretaria de Estado da Segurança Pública
UNIDADE ORÇAMENTÁRIA : 16097 Fundo de Melhoria da Polícia Militar

Em R\$ 1,00

DETALHAMENTO DAS AÇÕES

RECURSOS DE TODAS AS FONTES

FUNCIONAL		PROGRAMA / AÇÃO / SUBAÇÃO / PRODUTO	UNIDADE MEDIDA / QUANTIDADE	CUSTO
	703.1070.014200	Gestão dos Colégios Militares do Estado Aluno atendido	unidade 1.820	42.113.620
TOTAL				1.549.262.653



FUNDO DE MELHORIA DA PERÍCIA OFICIAL -FUMPOF

Competências

Desenvolver as atividades relacionadas com a destinação de recursos voltados à melhoria dos serviços prestados pelo Instituto Geral de Perícia (IGP), em especial:

- I – na elaboração e execução de planos, programas e projetos;
- II – na construção, ampliação e reforma de imóveis;
- III – na aquisição de equipamentos, veículos e outros materiais permanentes;
- IV – na aquisição de materiais de limpeza, de consumo e de outros próprios ao serviço do IGP, incluindo espelhos para emissão da Carteira de Identidade;
- V – na aquisição de combustíveis, lubrificantes e peças para reparos de veículos;
- VI – no pagamento de diárias e passagens aéreas a servidor público integrante dos quadros do IGP, em conformidade com a legislação em vigor, na contratação de serviços, na locação de imóveis e em outras despesas de custeio;
- VII – na informatização do IGP; e
- VIII – na formação e capacitação do quadro de pessoal do IGP.

Legislação

Lei nº 17.804, de 04 de dezembro de 2019.



ÓRGÃO : 16000 Secretaria de Estado da Segurança Pública
UNIDADE ORÇAMENTÁRIA : 16099 Fundo de Melhoria da Perícia Oficial - FUMPOF Em R\$ 1,00

TOTAL DA UNIDADE 220.905.981

QUADRO SÍNTESE POR FUNÇÃO

06 Segurança Pública 220.905.981

QUADRO SÍNTESE POR SUBFUNÇÃO

122 Administração Geral 197.716.967

183 Informação e Inteligência 23.189.014

QUADRO SÍNTESE POR PROGRAMA

0701 Redução da Criminalidade 21.674.314

0704 Melhoria Estrutural da Segurança Pública 199.231.667

QUADRO SÍNTESE POR FONTES E GRUPOS DA DESPESA

FUNÇÃO	PROGRAMA	ITEM	DESCR. FONTE	TOTAL	PESSOAL E ENC. SOCIAIS	JUROS E ENC. DÍVIDA	OUTRAS DESP. CORR.	INVESTIMEN - TOS	INVERSÕES FINANCEIRAS	AMORTIZAÇÃO DA DÍVIDA	RESERVA
06	0701	000	Recursos ordinários - recursos do tesouro - RLD	157.157.905	152.750.240		4.407.665				
06	0701	001	Taxas da Segurança Pública - recursos do tesouro - exercício corrente	63.628.076	35.759.062		22.829.014	5.040.000			
06	0701	002	Acordos Administrativos, Ajustes e Convênios com Poderes	120.000				120.000			
TOTAL DA UNIDADE ORÇAMENTÁRIA				220.905.981	188.509.302		27.236.679	5.160.000			



ÓRGÃO : 16000 Secretaria de Estado da Segurança Pública
UNIDADE ORÇAMENTÁRIA : 16099 Fundo de Melhoria da Perícia Oficial - FUMPOF

Em R\$ 1,00

DETALHAMENTO DO CRÉDITO ORÇAMENTÁRIO**RECURSOS DE TODAS AS FONTES**

FUNCIONAL		PROGRAMA / AÇÃO / SUBAÇÃO	ESF	GRUPO DE DESPESA	MD	FR	VALOR	
06.122	704	Melhoria Estrutural da Segurança Pública	F				192.916.967	
	704.0949	Administração de pessoal e encargos sociais						
	704.0949.015021	Administração de pessoal e encargos sociais - IGP		1 Pessoal e Encargos Sociais	90	0.1.00	115.401.603	
				1 Pessoal e Encargos Sociais	90	0.1.11	35.759.062	
				1 Pessoal e Encargos Sociais	91	0.1.00	37.348.637	
				3 Outras Despesas Correntes	90	0.1.00	2.539.905	
				3 Outras Despesas Correntes	91	0.1.00	1.867.760	
	704.1101	Construção, ampliação e reforma		F				4.800.000
	704.1101.015028	Construção, ampliação e reforma de instalações do IGP			4 Investimentos	90	0.1.11	4.800.000
06.183	701	Redução da Criminalidade	F					
	701.0462	Gestão do Instituto de Identificação						
	701.0462.015018	Gestão do Instituto de Identificação - IGP		3 Outras Despesas Correntes	90	0.1.11	13.448.203	
							13.448.203	
	701.0542	Gestão de perícias		F				8.226.111
	701.0542.015019	Gestão de perícias criminais - IGP			3 Outras Despesas Correntes	90	0.1.11	7.416.000
					3 Outras Despesas Correntes	91	0.1.11	450.111
					4 Investimentos	90	0.1.11	240.000
06.183	704	Melhoria Estrutural da Segurança Pública	F					
	704.0031	Administração e manutenção de insumos		4 Investimentos	90	0.2.34	120.000	
	704.0031.015020	Administração e manutenção dos insumos, materiais e serviços admin gerais - IGP					1.514.700	
				3 Outras Despesas Correntes	90	0.1.11	1.514.700	
				TOTAL FISCAL			220.905.981	

ÓRGÃO : 16000 Secretaria de Estado da Segurança Pública
UNIDADE ORÇAMENTÁRIA : 16099 Fundo de Melhoria da Perícia Oficial - FUMPOF

Em R\$ 1,00

DETALHAMENTO DAS AÇÕES

RECURSOS DE TODAS AS FONTES

FUNCIONAL		PROGRAMA / AÇÃO / SUBAÇÃO / PRODUTO	UNIDADE MEDIDA / QUANTIDADE	CUSTO
06.122	704	Melhoria Estrutural da Segurança Pública		
	704.0949	Administração de pessoal e encargos sociais		
	704.0949.015021	Administração de pessoal e encargos sociais - IGP		
		Servidor remunerado	unidade 700	192.916.967
	704.1101	Construção, ampliação e reforma		
	704.1101.015028	Construção, ampliação e reforma de instalações do IGP		
		Obra executada	unidade 12	4.800.000
06.183	701	Redução da Criminalidade		
	701.0462	Gestão do Instituto de Identificação		
	701.0462.015018	Gestão do Instituto de Identificação - IGP		
		Documento emitido	unidade 626.000	13.448.203
	701.0542	Gestão de perícias		
	701.0542.015019	Gestão de perícias criminais - IGP		
		Perícia realizada	unidade 84.390	8.226.111
06.183	704	Melhoria Estrutural da Segurança Pública		
	704.0031	Administração e manutenção de insumos		
	704.0031.015020	Administração e manutenção dos insumos, materiais e serviços admin gerais - IGP		
		Unidade gestora mantida	unidade 1	1.514.700
			TOTAL	220.905.981



SECRETARIA DE ESTADO DE DESENVOLVIMENTO SOCIAL

Competências

- I – promover a defesa dos direitos humanos e da cidadania;
- II – cumprir as competências definidas no art. 13 da Lei federal nº 8.742, de 7 de dezembro de 1993;
- III – formular e coordenar as políticas estaduais de assistência social, direitos humanos, migração e segurança alimentar e nutricional;
- IV – elaborar o Pacto de Aprimoramento de Gestão da Política de Assistência Social de Santa Catarina;
- V – executar, implementar e normatizar as políticas sociais relacionadas ao Sistema Único de Assistência Social (SUAS) e ao Sistema Nacional de Segurança Alimentar e Nutricional (SISAN);
- VI – organizar, coordenar, monitorar e avaliar as ações de proteção e prevenção executadas pelo SUAS e pelo SISAN;
- VII – executar a política estadual de habitação popular;
- VIII – realizar estudos e elaborar programas habitacionais;
- IX – fiscalizar, acompanhar e monitorar obras habitacionais; e
- X – realizar estudos e elaborar projetos de regularização fundiária, acompanhá-los e monitorar sua execução.



Legislação

Lei Complementar nº 741, de 12 de junho de 2019
Lei Complementar nº 284, de 28 de fevereiro de 2005
Lei Complementar nº 243, de 30 de janeiro de 2003



ÓRGÃO : 26000 Secretaria de Estado do Desenvolvimento Social		Em R\$ 1,00
TOTAL DO ÓRGÃO		148.891.520
QUADRO SÍNTESE POR FUNÇÃO		
08	Assistência Social	57.983.777
14	Direitos da Cidadania	13.540.000
16	Habitação	77.367.743
QUADRO SÍNTESE POR SUBFUNÇÃO		
122	Administração Geral	25.313.865
126	Tecnologia da Informação	2.050.000
128	Formação de Recursos Humanos	240.000
241	Assistência ao Idoso	2.605.616
243	Assistência à Criança e ao Adolescente	12.000.000
244	Assistência Comunitária	106.582.039
331	Proteção e Benefícios ao Trabalhador	100.000
QUADRO SÍNTESE POR PROGRAMA		
0560	Proteção e Desenvolvimento Social Sustentável	121.265.480
0850	Gestão de Pessoas	15.033.139
0855	Saúde Ocupacional	100.000
0900	Gestão Administrativa - Poder Executivo	12.492.901
QUADRO SÍNTESE POR UNIDADES ORÇAMENTÁRIAS		
26001	Secretaria de Estado do Desenvolvimento Social	101.352.263
26022	Companhia de Habitação do Estado de Santa Catarina S.A.	7.367.743
26093	Fundo Estadual de Assistência Social	25.671.514
26098	Fundo Estadual do Idoso	2.500.000
26099	Fundo para a Infância e Adolescência	12.000.000



QUADRO SÍNTESE POR FONTES E GRUPOS DE DESPESAS

FONTE	TOTAL	PESSOAL E ENC. SOCIAIS	JUROS E ENC. DÍVIDAS	OUTRAS DESP CORR	INVESTIMEN - TOS	INVERSÕES FINANCFIRAS	AMORTIZAÇÃO DA DÍVIDA	RESERVA
0.1.00 Recursos ordinários - recursos do tesouro - RLD	35.850.244	13.700.253		15.007.658	7.142.333			
0.2.25 Convênio - Programa de Assistência Social - recursos de outras fontes - exercício corrente	155.650			155.650				
0.2.40 Recursos de serviços - recursos de outras fontes - exercício corrente	10.189			10.189				
0.2.60 Recursos patrimoniais primários - recursos de outras fontes - exercício corrente	30.000.137			137	30.000.000			
0.2.61 Receitas diversas - FUNDOSOCIAL - recursos de outras fontes - exercício corrente	55.000.000			19.000.000	36.000.000			
0.2.69 Outros recursos primários - recursos de outras fontes - exercício corrente	24.661.467			13.046.467	11.615.000			
0.2.80 Remuneração de disponibilidade bancária - Executivo - rec outras fontes-exercício corrente	75.337			75.337				
0.2.85 Remuneração de disp bancária - Executivo - rec vinculados-rec outras fontes-exerc corrente	26.675			26.675				
0.2.98 Receita da alienação de bens - recursos de outras fontes - exercício corrente	1.090.676			1.090.676				
0.2.99 Outras receitas não primárias - recursos de outras fontes - exercício corrente	2.021.145			2.021.145				
TOTAL DO ÓRGÃO	148.891.520	13.700.253		50.433.934	84.757.333			



ÓRGÃO	:	26000	Secretaria de Estado do Desenvolvimento Social	
UNIDADE ORÇAMENTÁRIA	:	26001	Secretaria de Estado do Desenvolvimento Social	Em R\$ 1,00

TOTAL DA UNIDADE **101.352.263**

QUADRO SÍNTESE POR FUNÇÃO

08	Assistência Social	31.352.263
16	Habitação	70.000.000

QUADRO SÍNTESE POR SUBFUNÇÃO

122	Administração Geral	18.458.297
126	Tecnologia da Informação	1.500.000
128	Formação de Recursos Humanos	200.000
241	Assistência ao Idoso	105.616
244	Assistência Comunitária	80.988.350
331	Proteção e Benefícios ao Trabalhador	100.000

QUADRO SÍNTESE POR PROGRAMA

0560	Proteção e Desenvolvimento Social Sustentável	81.093.966
0850	Gestão de Pessoas	10.971.255
0855	Saúde Ocupacional	100.000
0900	Gestão Administrativa - Poder Executivo	9.187.042

QUADRO SÍNTESE POR FONTES E GRUPOS DA DESPESA

FUNÇÃO	GRUPO	DESCRIÇÃO	TOTAL	PESSOAL E ENC. SOCIAIS	JUROS E ENC. DÍVIDA	OUTRAS DESP. CORR.	INVESTIMENTOS	INVERSÕES FINANCEIRAS	AMORTIZAÇÃO DA DÍVIDA	RESERVA
08	01	Recursos ordinários - recursos do tesouro - RLD	31.352.263	9.935.520		14.274.410	7.142.333			
16	01	Recursos patrimoniais primários - recursos de outras fontes - exercício corrente	30.000.000				30.000.000			
16	02	Receitas diversas - FUNDOSOCIAL - recursos de outras fontes - exercício corrente	30.000.000				30.000.000			
16	03	Outros recursos primários - recursos de outras fontes - exercício corrente	10.000.000				10.000.000			
TOTAL DA UNIDADE ORÇAMENTÁRIA			101.352.263	9.935.520		14.274.410	77.142.333			



ÓRGÃO : 26000 Secretaria de Estado do Desenvolvimento Social
UNIDADE ORÇAMENTÁRIA : 26001 Secretaria de Estado do Desenvolvimento Social

Em R\$ 1,00

DETALHAMENTO DO CRÉDITO ORÇAMENTÁRIO

RECURSOS DE TODAS AS FONTES

FUNCIONAL		PROGRAMA / AÇÃO / SUBAÇÃO	ESF	GRUPO DE DESPESA	MD	FR	VALOR
08.122	850	Gestão de Pessoas	S				10.771.255
	850.0949	Administração de pessoal e encargos sociais					
	850.0949.000639	Administração de pessoal e encargos sociais - SDS					
				1 Pessoal e Encargos Sociais	90	0.1.00	8.820.872
				1 Pessoal e Encargos Sociais	91	0.1.00	1.114.648
08.122	900	Gestão Administrativa - Poder Executivo	S				
	900.0002	Administração e manutenção dos serviços administrativos gerais					
	900.0002.002783	Administração e manutenção dos serviços administrativos gerais - SDS					7.687.042
				3 Outras Despesas Correntes	90	0.1.00	7.115.875
				4 Investimentos	90	0.1.00	571.167
08.126	900	Gestão Administrativa - Poder Executivo	S				
	900.0948	Manutenção e modernização dos serviços de tecnologia da informação e comunicação					
	900.0948.003711	Manutenção e modernização dos serviços de tecnologia da informação e comunicação - SDS					1.500.000
				3 Outras Despesas Correntes	90	0.1.00	928.833
		4 Investimentos	90	0.1.00	571.167		
08.128	850	Gestão de Pessoas	S				
	850.0006	Encargos com estagiários					
	850.0006.002567	Encargos com estagiários - SDS					200.000
		3 Outras Despesas Correntes	90	0.1.00	200.000		
08.241	560	Proteção e Desenvolvimento Social Sustentável	S				
	560.1199	Construção de centro dia					
	560.1199.015217	Construção de centros dia para idosos					105.616
		4 Investimentos	90	0.1.00	105.616		
08.244	560	Proteção e Desenvolvimento Social Sustentável	S				
	560.0037	Benefício de gestação múltipla					
	560.0037.014865	Benefício de gestação múltipla - Lei 17.201 de 13/07/2017 capítulo III					3.600.000



ÓRGÃO : 26000 Secretaria de Estado do Desenvolvimento Social
UNIDADE ORÇAMENTÁRIA : 26001 Secretaria de Estado do Desenvolvimento Social

Em R\$ 1,00

DETALHAMENTO DO CRÉDITO ORÇAMENTÁRIO

RECURSOS DE TODAS AS FONTES

FUNCIONAL		PROGRAMA / AÇÃO / SUBAÇÃO	ESF	GRUPO DE DESPESA	MD	FR	VALOR
	560.0041	Controle social		3 Outras Despesas Correntes	90	0.1.00	3.600.000
	560.0041.002023	Promoção dos direitos humanos e sociais e controle social	S				1.493.967
	560.0383	Aquisição de mobiliário e equipamentos		3 Outras Despesas Correntes	90	0.1.00	1.493.967
	560.0383.015214	Aquisição de mobiliário para as unidades de assistência social	S				152.087
	560.1193	Construção, ampliação, reforma e aquisição		4 Investimentos	90	0.1.00	152.087
	560.1193.015218	Construção, ampliação, reforma e aquisição de instalações físicas para atendimento direitos sociais	S				1.800.174
	560.1200	Construção de centros de assistência		4 Investimentos	90	0.1.00	1.800.174
	560.1200.015219	Construção, reforma e ampliação de Centros de Referência de Assistência Social - CRAS	S				3.026.946
	560.1200.015220	Construção de centro de referência especializado de assistência social - CREAS	S				915.176
				4 Investimentos	90	0.1.00	915.176
08.331	855	Saúde Ocupacional					
	855.1040	Saúde e segurança no contexto ocupacional					
	855.1040.014847	Saúde e segurança no contexto ocupacional - SDS	S				100.000
				3 Outras Despesas Correntes	90	0.1.00	100.000
16.244	560	Proteção e Desenvolvimento Social Sustentável					
	560.0017	Gestão de políticas					
	560.0017.014179	Gestão da Política Habitacional de Interesse Social	S				70.000.000
				4 Investimentos	90	0.2.60	30.000.000
				4 Investimentos	90	0.2.61	30.000.000
				4 Investimentos	90	0.2.69	10.000.000
				TOTAL SEGURIDADE SOCIAL			101.352.263

ÓRGÃO : 26000 Secretaria de Estado do Desenvolvimento Social
UNIDADE ORÇAMENTÁRIA : 26001 Secretaria de Estado do Desenvolvimento Social

Em R\$ 1,00

DETALHAMENTO DAS AÇÕES

RECURSOS DE TODAS AS FONTES

FUNCIONAL		PROGRAMA / AÇÃO / SUBAÇÃO / PRODUTO	UNIDADE MEDIDA / QUANTIDADE	CUSTO
08.122	850	Gestão de Pessoas		
	850.0949	Administração de pessoal e encargos sociais		
	850.0949.000639	Administração de pessoal e encargos sociais - SDS		
		Servidor remunerado	unidade 130	10.771.255
08.122	900	Gestão Administrativa - Poder Executivo		
	900.0002	Administração e manutenção dos serviços administrativos gerais		
	900.0002.002783	Administração e manutenção dos serviços administrativos gerais - SDS		
		Unidade gestora mantida	unidade 1	7.687.042
08.126	900	Gestão Administrativa - Poder Executivo		
	900.0948	Manutenção e modernização dos serviços de tecnologia da informação e comunicação		
	900.0948.003711	Manutenção e modernização dos serviços de tecnologia da informação e comunicação - SDS		
		Estação de trabalho mantida	unidade 194	1.500.000
08.128	850	Gestão de Pessoas		
	850.0006	Encargos com estagiários		
	850.0006.002567	Encargos com estagiários - SDS		
		Estagiário contratado	unidade 24	200.000
08.241	560	Proteção e Desenvolvimento Social Sustentável		
	560.1199	Construção de centro dia		
	560.1199.015217	Construção de centros dia para idosos		
		Unidade construída	unidade 1	105.616
08.244	560	Proteção e Desenvolvimento Social Sustentável		
	560.0037	Benefício de gestação múltipla		
	560.0037.014865	Benefício de gestação múltipla - Lei 17.201 de 13/07/2017 capítulo III		
		Criança/adolesc beneficiado	unidade 350	3.600.000
	560.0041	Controle social		
	560.0041.002023	Promoção dos direitos humanos e sociais e controle social		
		Nível de maturidade	% 4	1.493.967

ÓRGÃO : 26000 Secretaria de Estado do Desenvolvimento Social
UNIDADE ORÇAMENTÁRIA : 26001 Secretaria de Estado do Desenvolvimento Social

Em R\$ 1,00

DETALHAMENTO DAS AÇÕES		RECURSOS DE TODAS AS FONTES		
FUNCIONAL	PROGRAMA / AÇÃO / SUBAÇÃO / PRODUTO	UNIDADE MEDIDA / QUANTIDADE	CUSTO	
	560.0383 560.0383.015214 Aquisição de mobiliário e equipamentos Aquisição de mobiliário para as unidades de assistência social Unidade mobiliada e equipada	unidade 8	152.087	
	560.1193 560.1193.015218 Construção, ampliação, reforma e aquisição Construção, ampliação, reforma e aquisição de instalações físicas para atendimento direitos sociais Obra realizada	unidade 1	1.800.174	
	560.1200 560.1200.015219 Construção de centros de assistência Construção, reforma e ampliação de Centros de Referência de Assistência Social - CRAS Obra executada	unidade 8	3.026.946	
	560.1200.015220 Construção de centro de referência especializado de assistência social - CREAS Obra executada	unidade 1	915.176	
08.331	855 855.1040 855.1040.014847 Saúde Ocupacional Saúde e segurança no contexto ocupacional Saúde e segurança no contexto ocupacional - SDS	unidade 130	100.000	
16.244	560 560.0017 560.0017.014179 Proteção e Desenvolvimento Social Sustentável Gestão de políticas Gestão da Política Habitacional de Interesse Social Projeto apoiado	unidade 5	70.000.000	
		TOTAL	101.352.263	



COMPANHIA DE HABITAÇÃO DO ESTADO DE SANTA CATARINA S.A.

Competência

- I - Executar a política estadual de habitação popular de forma articulada com as Secretarias de Estado de Desenvolvimento Regional;
- II - realizar estudos e levantamentos sócio-econômicos relacionados com a habitação popular;
- III - promover a elaboração de programas e projetos com vistas a ampliar a oferta de residências populares;
- IV - projetar casas do tipo popular e urbanização de áreas destinadas a núcleos habitacionais;
- V - comercializar unidades habitacionais construídas de acordo com as diretrizes estabelecidas pela política do setor; e
- VI - comprar e vender bens imóveis, dentro dos seus objetivos.

Legislação

Lei Complementar nº 741, de 12 de junho de 2019
Decreto nº 2.442, de 09 de julho de 2009 e alterações
Lei Complementar nº 422, de 25 de agosto de 2008 e alterações
Lei Complementar nº 284, de 28 de fevereiro de 2005 e alterações
Lei Complementar nº 243, de 30 de janeiro de 2003 e alterações
Lei 6.404 – de 15 de dezembro de 1976 e alterações (Lei das SA)
Lei nº 3.698, de 12 de janeiro de 1965 e alterações
Decreto nº 4.032, de 15 de abril de 1966 e alterações



ÓRGÃO : 26000 Secretaria de Estado do Desenvolvimento Social
UNIDADE ORÇAMENTÁRIA : 26022 Companhia de Habitação do Estado de Santa Catarina S.A. Em R\$ 1,00

TOTAL DA UNIDADE **7.367.743**

QUADRO SÍNTESE POR FUNÇÃO

16 Habitação 7.367.743

QUADRO SÍNTESE POR SUBFUNÇÃO

122 Administração Geral 6.777.743
126 Tecnologia da Informação 550.000
128 Formação de Recursos Humanos 40.000

QUADRO SÍNTESE POR PROGRAMA

0850 Gestão de Pessoas 4.061.884
0900 Gestão Administrativa - Poder Executivo 3.305.859

QUADRO SÍNTESE POR FONTES E GRUPOS DA DESPESA

FUNÇÃO	GRUPO	DESCRIÇÃO	TOTAL	PESSOAL E ENC. SOCIAIS	JUROS E ENC. DÍVIDA	OUTRAS DESP. CORR.	INVESTIMEN - TOS	INVERSÕES FINANCEIRAS	AMORTIZAÇÃO DA DÍVIDA	RESERVA
16	0.1.00	Recursos ordinários - recursos do tesouro - RLD	4.001.884	3.764.733		237.151				
	0.2.40	Recursos de serviços - recursos de outras fontes - exercício corrente	10.189			10.189				
	0.2.60	Recursos patrimoniais primários - recursos de outras fontes - exercício corrente	137			137				
	0.2.69	Outros recursos primários - recursos de outras fontes - exercício corrente	161.467			161.467				
	0.2.80	Remuneração de disponibilidade bancária - Executivo - rec outras fontes-exercício corrente	75.337			75.337				
	0.2.85	Remuneração de disp bancária - Executivo - rec vinculados-rec outras fontes-exerc corrente	6.908			6.908				
	0.2.98	Receita da alienação de bens - recursos de outras fontes - exercício corrente	1.090.676			1.090.676				
	0.2.99	Outras receitas não primárias - recursos de outras fontes - exercício corrente	2.021.145			2.021.145				
TOTAL DA UNIDADE ORÇAMENTÁRIA			7.367.743	3.764.733		3.603.010				

ÓRGÃO : 26000 Secretaria de Estado do Desenvolvimento Social
UNIDADE ORÇAMENTÁRIA : 26022 Companhia de Habitação do Estado de Santa Catarina S.A.

Em R\$ 1,00

DETALHAMENTO DO CRÉDITO ORÇAMENTÁRIO

RECURSOS DE TODAS AS FONTES

FUNCIONAL		PROGRAMA / AÇÃO / SUBAÇÃO	ESF	GRUPO DE DESPESA	MD	FR	VALOR
16.122	850	Gestão de Pessoas					
	850.0949	Administração de pessoal e encargos sociais					
	850.0949.000458	Administração de pessoal e encargos sociais - COHAB	F				4.021.884
				1 Pessoal e Encargos Sociais	90	0.1.00	3.764.733
				3 Outras Despesas Correntes	90	0.1.00	207.151
				3 Outras Despesas Correntes	90	0.2.99	50.000
16.122	900	Gestão Administrativa - Poder Executivo					
	900.0002	Administração e manutenção dos serviços administrativos gerais					
	900.0002.001538	Administração e manutenção dos serviços administrativos gerais - COHAB	F				2.755.859
				3 Outras Despesas Correntes	90	0.1.00	30.000
				3 Outras Despesas Correntes	90	0.2.40	10.189
				3 Outras Despesas Correntes	90	0.2.60	137
				3 Outras Despesas Correntes	90	0.2.69	161.467
				3 Outras Despesas Correntes	90	0.2.80	75.337
				3 Outras Despesas Correntes	90	0.2.85	6.908
				3 Outras Despesas Correntes	90	0.2.98	990.676
				3 Outras Despesas Correntes	90	0.2.99	1.449.145
				3 Outras Despesas Correntes	91	0.2.99	32.000
16.126	900	Gestão Administrativa - Poder Executivo					
	900.0948	Manutenção e modernização dos serviços de tecnologia da informação e comunicação					
	900.0948.001546	Manutenção e modernização dos serviços de tecnologia da informação e comunicação - COHAB	F				550.000
				3 Outras Despesas Correntes	90	0.2.98	100.000
				3 Outras Despesas Correntes	90	0.2.99	450.000
16.128	850	Gestão de Pessoas					
	850.0006	Encargos com estagiários					
	850.0006.003255	Encargos com estagiários - COHAB	F				40.000
				3 Outras Despesas Correntes	90	0.2.99	40.000
				TOTAL FISCAL			7.367.743

ÓRGÃO : 26000 Secretaria de Estado do Desenvolvimento Social
UNIDADE ORÇAMENTÁRIA : 26022 Companhia de Habitação do Estado de Santa Catarina S.A.

Em R\$ 1,00

DETALHAMENTO DAS AÇÕES

RECURSOS DE TODAS AS FONTES

FUNCIONAL		PROGRAMA / AÇÃO / SUBAÇÃO / PRODUTO	UNIDADE MEDIDA / QUANTIDADE	CUSTO
16.122	850	Gestão de Pessoas		
	850.0949	Administração de pessoal e encargos sociais		
	850.0949.000458	Administração de pessoal e encargos sociais - COHAB		
		Servidor remunerado	unidade 20	4.021.884
16.122	900	Gestão Administrativa - Poder Executivo		
	900.0002	Administração e manutenção dos serviços administrativos gerais		
	900.0002.001538	Administração e manutenção dos serviços administrativos gerais - COHAB		
		Unidade gestora mantida	unidade 1	2.755.859
16.126	900	Gestão Administrativa - Poder Executivo		
	900.0948	Manutenção e modernização dos serviços de tecnologia da informação e comunicação		
	900.0948.001546	Manutenção e modernização dos serviços de tecnologia da informação e comunicação - COHAB		
		Estação de trabalho mantida	unidade 1	550.000
16.128	850	Gestão de Pessoas		
	850.0006	Encargos com estagiários		
	850.0006.003255	Encargos com estagiários - COHAB		
		Estagiário contratado	unidade 3	40.000
			TOTAL	7.367.743



FUNDO ESTADUAL DE ASSISTÊNCIA SOCIAL

Competências

- I – administrar os recursos do FEAS-SC, em conformidade com as diretrizes fixadas pelo CEAS;
- II – acompanhar, avaliar e viabilizar as ações previstas no Plano Plurianual de Assistência Social;
- III – elaborar e submeter à deliberação do CEAS os programas anuais e plurianuais de aplicação de recursos do FEAS-SC e os relatórios trimestrais e anuais de atividades e de realização financeira dos recursos;
- IV – normatizar o financiamento dos serviços, programas, projetos e benefícios da área da assistência social ofertados pelas entidades vinculadas ao SUAS;
- V – ordenar os empenhos e autorizar as despesas do CEAS; e
- VI – exercer outras atividades a serem estabelecidas por decreto do Governador do Estado.

Legislação

Lei nº 17.819, de 9 de dezembro de 2019.
Lei nº 16.940, de 24 de maio de 2016
Lei Complementar nº 741, de 12 de junho de 2019
Lei nº 10.074, de 30 de janeiro de 1996
Lei nº 10.151, de 08 de agosto de 1996
Decreto nº 659, de 30 de janeiro de 1996 e alterações



ÓRGÃO : 26000 Secretaria de Estado do Desenvolvimento Social
UNIDADE ORÇAMENTÁRIA : 26093 Fundo Estadual de Assistência Social

Em R\$ 1,00

TOTAL DA UNIDADE 25.671.514

QUADRO SÍNTESE POR FUNÇÃO

08 Assistência Social 25.671.514

QUADRO SÍNTESE POR SUBFUNÇÃO

122 Administração Geral 77.825

244 Assistência Comunitária 25.593.689

QUADRO SÍNTESE POR PROGRAMA

0560 Proteção e Desenvolvimento Social Sustentável 25.671.514

QUADRO SÍNTESE POR FONTES E GRUPOS DA DESPESA

FUNÇÃO	GRUPO	DESCR. FONTE	TOTAL	PESSOAL E ENC. SOCIAIS	JUROS E ENC. DÍVIDA	OUTRAS DESP. CORR.	INVESTIMEN - TOS	INVERSÕES FINANCEIRAS	AMORTIZAÇÃO DA DÍVIDA	RESERVA
08	01	Recursos ordinários - recursos do tesouro - RLD	496.097			496.097				
08	02	Convênio - Programa de Assistência Social - recursos de outras fontes - exercício corrente	155.650			155.650				
08	03	Receitas diversas - FUNDOSOCIAL - recursos de outras fontes - exercício corrente	25.000.000			19.000.000	6.000.000			
08	04	Remuneração de disp bancária - Executivo - rec vinculados-rec outras fontes-exerc corrente	19.767			19.767				
TOTAL DA UNIDADE ORÇAMENTÁRIA			25.671.514			19.671.514	6.000.000			



ÓRGÃO : 26000 Secretaria de Estado do Desenvolvimento Social
UNIDADE ORÇAMENTÁRIA : 26093 Fundo Estadual de Assistência Social

Em R\$ 1,00

DETALHAMENTO DO CRÉDITO ORÇAMENTÁRIO

RECURSOS DE TODAS AS FONTES

FUNCIONAL		PROGRAMA / AÇÃO / SUBAÇÃO	ESF	GRUPO DE DESPESA	MD	FR	VALOR
08.122	560	Proteção e Desenvolvimento Social Sustentável	S	3 Outras Despesas Correntes	90	0.2.25	77.825
	560.0273	Gestão integrada da Política de Assistência Social					
	560.0273.009462	Gestão integrada da Política de Assistência Social - SUAS					
08.244	560	Proteção e Desenvolvimento Social Sustentável	S	3 Outras Despesas Correntes	90	0.2.85	19.767
	560.0041	Controle social					
	560.0041.011668	Controle social - efetividade e transparência					19.767
	560.0280	Capacitações de pessoas	S	3 Outras Despesas Correntes	90	0.2.25	77.825
	560.0280.002026	Capacitação continuada e integrada dos atores da Política de Assistência Social					
	560.0654	Serviço de proteção social básica	S	3 Outras Despesas Correntes	41	0.2.61	24.600.000
	560.0654.011657	Serviço de proteção social básica					
	560.0993	Serviços de proteção social especial	S	4 Investimentos	41	0.2.61	896.097
	560.0993.009459	Serviços de proteção social especial - média e alta complexidade					
							200.000
							496.097
							200.000
				TOTAL SEGURIDADE SOCIAL			25.671.514

ÓRGÃO : 26000 Secretaria de Estado do Desenvolvimento Social
UNIDADE ORÇAMENTÁRIA : 26093 Fundo Estadual de Assistência Social

Em R\$ 1,00

DETALHAMENTO DAS AÇÕES

RECURSOS DE TODAS AS FONTES

FUNCIONAL		PROGRAMA / AÇÃO / SUBAÇÃO / PRODUTO	UNIDADE MEDIDA / QUANTIDADE	CUSTO	
08.122	560	Proteção e Desenvolvimento Social Sustentável			
	560.0273	Gestão integrada da Política de Assistência Social			
	560.0273.009462	Gestão integrada da Política de Assistência Social - SUAS			
		Programa gerenciado	unidade	1	77.825
08.244	560	Proteção e Desenvolvimento Social Sustentável			
	560.0041	Controle social			
	560.0041.011668	Controle social - efetividade e transparência			
		Nível de maturidade	%	4	19.767
	560.0280	Capacitações de pessoas			
	560.0280.002026	Capacitação continuada e integrada dos atores da Política de Assistência Social			
		Pessoa capacitada	unidade	4.000	77.825
	560.0654	Serviço de proteção social básica			
	560.0654.011657	Serviço de proteção social básica			
		Atendimento efetuado	unidade mil	1.400	24.600.000
	560.0993	Serviços de proteção social especial			
	560.0993.009459	Serviços de proteção social especial - média e alta complexidade			
		Atendimento realizado	unidade	200.000	896.097
			TOTAL		25.671.514



FUNDO ESTADUAL DO IDOSO - FEI

Competência

O fundo tem a finalidade de financiar projetos, programas, serviços e ações relativos à pessoa idosa, com vistas a assegurar os seus direitos e criar condições para promover sua autonomia, integração e participação efetiva na sociedade.

Legislação

Lei nº 17.355, de 20 de dezembro de 2017
Decreto nº 177, de 10 de julho de 2019



ÓRGÃO	:	26000	Secretaria de Estado do Desenvolvimento Social						
UNIDADE ORÇAMENTÁRIA	:	26098	Fundo Estadual do Idoso						Em R\$ 1,00
TOTAL DA UNIDADE								2.500.000	
QUADRO SÍNTESE POR FUNÇÃO									
08	Assistência Social							150.000	
14	Direitos da Cidadania							2.350.000	
QUADRO SÍNTESE POR SUBFUNÇÃO									
241	Assistência ao Idoso							2.500.000	
QUADRO SÍNTESE POR PROGRAMA									
0560	Proteção e Desenvolvimento Social Sustentável							2.500.000	
QUADRO SÍNTESE POR FONTES E GRUPOS DA DESPESA									
FONTE		TOTAL	PESSOAL E ENC. SOCIAIS	JUROS E ENC. DÍVIDA	OUTRAS DESP. CORR.	INVESTIMEN - TOS	INVERSÕES FINANCEIRAS	AMORTIZAÇÃO DA DÍVIDA	RESERVA
0.2.69	Outros recursos primários - recursos de outras fontes - exercício corrente	2.500.000			2.085.000	415.000			
TOTAL DA UNIDADE ORÇAMENTÁRIA		2.500.000			2.085.000	415.000			

ÓRGÃO : 26000 Secretaria de Estado do Desenvolvimento Social
UNIDADE ORÇAMENTÁRIA : 26098 Fundo Estadual do Idoso

Em R\$ 1,00

DETALHAMENTO DO CRÉDITO ORÇAMENTÁRIO

RECURSOS DE TODAS AS FONTES

FUNCIONAL		PROGRAMA / AÇÃO / SUBAÇÃO	ESF	GRUPO DE DESPESA	MD	FR	VALOR
08.241	560	Proteção e Desenvolvimento Social Sustentável					
	560.0041	Controle social					
	560.0041.014919	Controle social - efetividade e transparência - FEI	S	3 Outras Despesas Correntes	90	0.2.69	150.000
14.241	560	Proteção e Desenvolvimento Social Sustentável					
	560.0014	Apoio a projetos					
	560.0014.014242	Apoio a projetos e entidades de promoção ao envelhecimento ativo, saudável e sustentável dos idosos	S	3 Outras Despesas Correntes	50	0.2.69	2.075.000
				4 Investimentos	50	0.2.69	1.660.000
	560.0280	Capacitações de pessoas					
	560.0280.014241	Capacitação continuada e integrada dos atores das Políticas para Pessoas Idosas	S	3 Outras Despesas Correntes	90	0.2.69	415.000
	560.1124	Realização de campanhas					
	560.1124.015053	Realização de campanhas para atender as políticas de proteção e defesa da pessoa idosa	S	3 Outras Despesas Correntes	90	0.2.69	25.000
				3 Outras Despesas Correntes	90	0.2.69	25.000
TOTAL SEGURIDADE SOCIAL							2.500.000

ÓRGÃO : 26000 Secretaria de Estado do Desenvolvimento Social
UNIDADE ORÇAMENTÁRIA : 26098 Fundo Estadual do Idoso

Em R\$ 1,00

DETALHAMENTO DAS AÇÕES

RECURSOS DE TODAS AS FONTES

FUNCIONAL		PROGRAMA / AÇÃO / SUBAÇÃO / PRODUTO	UNIDADE MEDIDA / QUANTIDADE	CUSTO	
08.241	560	Proteção e Desenvolvimento Social Sustentável			
	560.0041	Controle social			
	560.0041.014919	Controle social - efetividade e transparência - FEI			
		Nível de maturidade	%	4	150.000
14.241	560	Proteção e Desenvolvimento Social Sustentável			
	560.0014	Apoio a projetos			
	560.0014.014242	Apoio a projetos e entidades de promoção ao envelhecimento ativo, saudável e sustentável dos idosos			
		Projeto apoiado	unidade	5	2.075.000
	560.0280	Capacitações de pessoas			
	560.0280.014241	Capacitação continuada e integrada dos atores das Políticas para Pessoas Idosas			
		Pessoa capacitada	unidade	500	250.000
	560.1124	Realização de campanhas			
	560.1124.015053	Realização de campanhas para atender as políticas de proteção e defesa da pessoa idosa			
		Campanha realizada	unidade	2	25.000
			TOTAL		2.500.000



FUNDO PARA A INFÂNCIA E ADOLESCÊNCIA

Competência

Apoiar financeiramente as entidades e instituições sociais e juridicamente organizadas para o atendimento direto, defesa, estudos, pesquisas, proteção, apoio sócio-familiar e garantia dos direitos da criança e do adolescente prescritos na legislação própria.

Legislação

Lei Complementar nº 243, de 30 de janeiro de 2003
Lei nº 12.536, de 19 de dezembro de 2002 e alterações
Lei Federal nº 8.069, de 13 de julho de 1990



ÓRGÃO : 26000 Secretaria de Estado do Desenvolvimento Social
UNIDADE ORÇAMENTÁRIA : 26099 Fundo para a Infância e Adolescência Em R\$ 1,00

TOTAL DA UNIDADE 12.000.000

QUADRO SÍNTESE POR FUNÇÃO

08 Assistência Social 810.000
14 Direitos da Cidadania 11.190.000

QUADRO SÍNTESE POR SUBFUNÇÃO

243 Assistência à Criança e ao Adolescente 12.000.000

QUADRO SÍNTESE POR PROGRAMA

0560 Proteção e Desenvolvimento Social Sustentável 12.000.000

QUADRO SÍNTESE POR FONTES E GRUPOS DA DESPESA

FUNÇÃO	GRUPO	FONTES	TOTAL	PESSOAL E ENC. SOCIAIS	JUROS E ENC. DÍVIDA	OUTRAS DESP. CORR.	INVESTIMEN - TOS	INVERSÕES FINANCEIRAS	AMORTIZAÇÃO DA DÍVIDA	RESERVA
08	Assistência Social	0.2.69 Outros recursos primários - recursos de outras fontes - exercício corrente	12.000.000			10.800.000	1.200.000			
TOTAL DA UNIDADE ORÇAMENTÁRIA			12.000.000			10.800.000	1.200.000			

ÓRGÃO : 26000 Secretaria de Estado do Desenvolvimento Social
UNIDADE ORÇAMENTÁRIA : 26099 Fundo para a Infância e Adolescência

Em R\$ 1,00

DETALHAMENTO DO CRÉDITO ORÇAMENTÁRIO

RECURSOS DE TODAS AS FONTES

FUNCIONAL		PROGRAMA / AÇÃO / SUBAÇÃO	ESF	GRUPO DE DESPESA	MD	FR	VALOR
08.243	560	Proteção e Desenvolvimento Social Sustentável	S	3 Outras Despesas Correntes	90	0.2.69	810.000
	560.0041	Controle social					810.000
	560.0041.014920	Controle social - efetividade e transparência - FIA					
14.243	560	Proteção e Desenvolvimento Social Sustentável	S	3 Outras Despesas Correntes	90	0.2.69	1.140.000
	560.0038	Capacitação continuada e integrada					1.140.000
	560.0038.001955	Capacitação continuada e integrada dos atores das políticas para crianças e adolescentes					1.140.000
	560.0039	Apoio a projetos e entidades					10.000.000
	560.0039.012660	Apoio a projetos e entidades de promoção da proteção e garantia dos direitos da criança e adolescent					8.800.000
							4 Investimentos
560.1124	Realização de campanhas	S	3 Outras Despesas Correntes	90	0.2.69	50.000	
560.1124.015054	Realização de campanhas para as políticas de proteção e garantia dos direitos da criança e adolesce					50.000	
				TOTAL SEGURIDADE SOCIAL			12.000.000

ÓRGÃO : 26000 Secretaria de Estado do Desenvolvimento Social
UNIDADE ORÇAMENTÁRIA : 26099 Fundo para a Infância e Adolescência

Em R\$ 1,00

DETALHAMENTO DAS AÇÕES

RECURSOS DE TODAS AS FONTES

FUNCIONAL		PROGRAMA / AÇÃO / SUBAÇÃO / PRODUTO	UNIDADE MEDIDA / QUANTIDADE	CUSTO	
08.243	560	Proteção e Desenvolvimento Social Sustentável			
	560.0041	Controle social			
	560.0041.014920	Controle social - efetividade e transparência - FIA			
		Nível de maturidade	%	4	810.000
14.243	560	Proteção e Desenvolvimento Social Sustentável			
	560.0038	Capacitação continuada e integrada			
	560.0038.001955	Capacitação continuada e integrada dos atores das políticas para crianças e adolescentes			
		Criança/adolesc beneficiado	unidade	600	1.140.000
	560.0039	Apoio a projetos e entidades			
	560.0039.012660	Apoio a projetos e entidades de promoção da proteção e garantia dos direitos da criança e adolescent			
		Criança/adolesc beneficiado	unidade	6	10.000.000
	560.1124	Realização de campanhas			
	560.1124.015054	Realização de campanhas para as políticas de proteção e garantia dos direitos da criança e adolesce			
		Campanha realizada	unidade	4	50.000
			TOTAL		12.000.000



SECRETARIA DE ESTADO DO DESENVOLVIMENTO ECONÔMICO SUSTENTÁVEL

Competências

I – coordenar a gestão do Programa de Desenvolvimento da Empresa Catarinense (PRODEC), de forma articulada com a SEF;

II – fomentar investimentos no Estado, em áreas e setores estratégicos para o desenvolvimento econômico estadual, mediante ações que atraiam investidores públicos e privados, nacionais e estrangeiros, facilitem a vinda deles e os informem sobre as possibilidades oferecidas pelo Estado;

III – formular programas, projetos e ações destinados ao desenvolvimento e fortalecimento dos empreendimentos de micro e pequeno portes;

IV – formular políticas e diretrizes para nortear a atuação das agências e dos bancos de desenvolvimento;

V – apoiar e estimular políticas públicas de simplificação dos processos de abertura, alteração, fechamento e fiscalização de sociedades empresárias;

VI – formular e coordenar as políticas estaduais de trabalho, emprego e renda;

VII – fomentar a implantação de condomínios de sociedades empresárias, polos tecnológicos, aglomerados produtivos locais e centros de inovação;

VIII – estimular a realização de pesquisa científica e tecnológica;

IX – definir a política a ser adotada para a ciência, tecnologia e inovação, estimulando a participação integrada das Administrações Públicas Estadual e Municipais, das instituições privadas e da sociedade;



- X – normatizar, integrar e acompanhar as ações de fomento à ciência, tecnologia e inovação dos órgãos e das entidades da Administração Pública Estadual, bem como acompanhar seus resultados;
- XI – realizar estudos para subsidiar a formulação de planos e programas de desenvolvimento científico e tecnológico no Estado;
- XII – promover a defesa dos direitos do consumidor, por meio do PROCON Estadual;
- XIII – coordenar a produção, análise e divulgação de informações estatísticas;
- XIV – promover e coordenar a elaboração de trabalhos cartográficos e geográficos do Estado;
- XV – identificar os limites intermunicipais e distritais;
- XVI – formular, planejar, coordenar e controlar a implantação das políticas estaduais de desenvolvimento regional e urbano;
- XVII – promover o uso racional e a ocupação ordenada do solo do Estado, com atenção especial às áreas indispensáveis à manutenção do meio ambiente equilibrado;
- XVIII – desenvolver ações para adequar os instrumentos jurídicos e urbanísticos à Lei federal nº 10.257, de 10 de julho de 2001;
- XIX – apoiar a elaboração de planos diretores de desenvolvimento municipal;
- XX – fomentar investimentos e apoiar a Fundação de Amparo à Pesquisa e Inovação do Estado de Santa Catarina (FAPESC).



SECRETARIA EXECUTIVA DO MEIO AMBIENTE

Competências

- I – planejar, formular e normatizar políticas estaduais concernentes ao desenvolvimento econômico sustentável, aos recursos hídricos, ao meio ambiente, às mudanças climáticas, ao pagamento por serviços ambientais e ao saneamento local;
- II – elaborar estudos sobre o potencial dos recursos naturais com vistas ao seu aproveitamento racional;
- III – coordenar programas, projetos e ações relativos à educação ambiental e às mudanças climáticas;
- IV – fomentar ações de curto, médio e longo prazo para aumentar a cobertura dos serviços nas áreas de abastecimento de água, esgotamento sanitário, resíduos sólidos e drenagem urbana;
- V – propor diretrizes básicas de mineração e ocupação territorial;
- VI – realizar estudos geológicos, inclusive prospecção, mapeamento e cadastramento dos recursos minerais, com o objetivo de formar um banco de dados;
- VII – coordenar e normatizar, no âmbito de sua competência, a outorga do direito de uso da água e fiscalizar as concessões emitidas;
- VIII – articular a implantação da rede de medição hidrológica dos principais rios e mananciais do Estado;
- IX – acompanhar o cadastro técnico estadual de atividades potencialmente poluidoras ou utilizadoras de recursos ambientais;
- X – orientar e supervisionar a implementação e execução de programas, projetos e ações relativos às políticas estaduais concernentes aos recursos hídricos, ao pagamento por serviços ambientais, ao meio ambiente, às mudanças climáticas e ao saneamento local;
- XI – acompanhar e articular, com os demais órgãos e as demais entidades envolvidos na atividade de fiscalização ambiental;



a) a aplicação de medidas de compensação; e

b) o uso legal de áreas de preservação permanente;

XII – acompanhar e normatizar, no âmbito de sua competência, a fiscalização ambiental no Estado;

XIII – formular e coordenar programas, projetos e ações voltados à promoção do desenvolvimento sustentável e à conservação ambiental;

XIV – planejar e criar instrumentos de fomento para implementação e execução de atividades mitigadoras dos gases de efeito estufa, de acordo com as políticas do Estado;

XV – apoiar os processos de identificação e aprovação de metodologias e indicadores de desempenho ambiental voltados ao aquecimento global e às mudanças climáticas referentes a projetos implementados no Estado;

XVI – apoiar a pesquisa e o desenvolvimento de tecnologias voltadas à preservação dos recursos naturais, ao combate às mudanças climáticas e à adaptação e mitigação dos impactos gerados por elas;

XVII – realizar o inventário estadual de emissões, biodiversidade e estoques de gases de efeito estufa, de forma sistematizada e periódica;

XVIII – propor estratégias e metas para redução de gases de efeito estufa emitidos pelos órgãos e pelas entidades da Administração Pública Estadual;

XIX – gerenciar e negociar a redução de emissão de gases de efeito estufa convertida em créditos de carbono em acordos e parcerias nacionais e internacionais;

XX – definir estratégias integradas de mitigação e adaptação aos efeitos causados pelas mudanças climáticas;

XXI – gerir os fundos estaduais para os quais serão destinados recursos voltados à sua área de atuação;



XXII – realizar periodicamente e sistematicamente o inventário florístico florestal; e

XXIII – realizar e acompanhar as inspeções nas barragens em Santa Catarina, visando à proteção, o direito dos atingidos, a preservação das espécies da fauna e flora catarinense.

Legislação

Lei Complementar nº741, de 12 de junho de 2019
Lei Complementar nº534, de 20 de maio de 2011
Lei Complementar nº 284, de 28 de fevereiro de 2005



ÓRGÃO : 27000 Secretaria de Estado do Desenvolvimento Econômico Sustentável		Em R\$ 1,00
TOTAL DO ÓRGÃO		298.088.957
QUADRO SÍNTESE POR FUNÇÃO		
04	Administração	50.230.288
11	Trabalho	6.400.000
12	Educação	41.459.431
14	Direitos da Cidadania	7.358.500
15	Urbanismo	100.000
17	Saneamento	1.239.500
18	Gestão Ambiental	114.595.696
19	Ciência e Tecnologia	44.005.104
23	Comércio e Serviços	31.975.438
25	Energia	625.000
28	Encargos Especiais	100.000
QUADRO SÍNTESE POR SUBFUNÇÃO		
122	Administração Geral	144.132.378
125	Normatização e Fiscalização	6.223.000
126	Tecnologia da Informação	8.784.995
127	Ordenamento Territorial	100.000
128	Formação de Recursos Humanos	1.926.162
183	Informação e Inteligência	100.000
331	Proteção e Benefícios ao Trabalhador	670.000
333	Empregabilidade	14.900.000
422	Direitos Individuais, Coletivos e Difusos	2.400.000
541	Preservação e Conservação Ambiental	17.350.000
542	Controle Ambiental	15.708.876
544	Recursos Hídricos	8.876.168
571	Desenvolvimento Científico	34.880.757
572	Desenvolvimento Tecnológico e Engenharia	750.000
573	Difusão do Conhecimento Científico e Tecnológico	40.441.862
692	Comercialização	564.759
846	Outros Encargos Especiais	280.000
QUADRO SÍNTESE POR PROGRAMA		
0210	Estudos e Projetos para o Desenvolvimento Regional	100.000
0211	Metrologia e Qualidade de Produtos e Serviços	22.868.688
0230	CTI - Fomento à Ciência, Tecnologia e Inovação	77.622.619
0340	Desenvolvimento Ambiental Sustentável	12.872.322
0342	Revitalização da Economia Catarinense - PREC	15.550.000



ÓRGÃO : 27000 Secretaria de Estado do Desenvolvimento Econômico Sustentável		Em R\$ 1,00
TOTAL DO ÓRGÃO		298.088.957
0343	Fomento à Economia Solidária	994.759
0346	Tecnologia e Inovação para o Desenvolvimento Sustentável	1.450.000
0348	Gestão Ambiental Estratégica	21.256.554
0350	Gestão dos Recursos Hídricos	8.876.168
0850	Gestão de Pessoas	84.860.363
0855	Saúde Ocupacional	670.000
0890	Defesa dos Interesses Sociais	19.236.174
0900	Gestão Administrativa - Poder Executivo	31.451.310
0990	Encargos Especiais	280.000
QUADRO SÍNTESE POR UNIDADES ORÇAMENTÁRIAS		
27001	Secretaria de Estado do Desenvolvimento Econômico Sustentável	43.740.484
27021	Instituto do Meio Ambiente do Estado de Santa Catarina - IMA	76.665.675
27023	Junta Comercial do Estado de Santa Catarina	22.530.679
27024	Fundação de Amparo à Pesquisa e Inovação do Estado de Santa Catarina	83.944.535
27025	Instituto de Metrologia de Santa Catarina	23.068.688
27029	Agência de Regulação de Serviços Públicos de Santa Catarina	19.256.174
27091	Fundo Especial de Proteção ao Meio Ambiente	1.678.495
27092	Fundo Estadual de Recursos Hídricos	23.876.168
27095	Fundo Catarinense de Mudanças Climáticas	3.328.059



QUADRO SÍNTESE POR FONTES E GRUPOS DE DESPESAS

FONTE	TOTAL	PESSOAL E ENC. SOCIAIS	JUROS E ENC. DÍVIDAS	OUTRAS DESP CORR	INVESTIMEN - TOS	INVERSÕES FINANCFIRAS	AMORTIZAÇÃO DA DÍVIDA	RESERVA
0.1.00 Recursos ordinários - recursos do tesouro - RLD	150.758.198	57.592.111		87.745.063	5.421.024			
0.1.22 Cota-parte da compensação financeira dos rec hídricos - rec tesouro - exercício corrente	13.642.168			12.642.168	1.000.000			
0.1.29 Outras transferências - recursos do tesouro - exercício corrente	5.411.421	40.000		3.708.672	1.662.749			
0.1.60 Recursos Patrimoniais Primários - recursos do tesouro - Exercício Corrente	7.800.000			7.800.000				
0.2.19 Outras Taxas Vinculadas - Recursos de Outras Fontes - Exercício Corrente	53.076.940	24.381.883		24.333.793	4.361.264			
0.2.28 Outros convênios, ajustes e acordos administrativos - rec outras fontes-exercício corrente	29.526.462	11.659.600		14.701.775	3.165.087			
0.2.40 Recursos de serviços - recursos de outras fontes - exercício corrente	22.764.679	10.762.773		11.428.193	573.713			
0.2.69 Outros recursos primários - recursos de outras fontes - exercício corrente	14.482.222			8.628.271	5.853.951			
0.2.85 Remuneração de disp bancária - Executivo - rec vinculados-rec outras fontes-exerc corrente	626.867	29.088		535.279	62.500			
TOTAL DO ÓRGÃO	298.088.957	104.465.455		171.523.214	22.100.288			



ÓRGÃO	:	27000	Secretaria de Estado do Desenvolvimento Econômico Sustentável	
UNIDADE ORÇAMENTÁRIA	:	27001	Secretaria de Estado do Desenvolvimento Econômico Sustentável	Em R\$ 1,00
TOTAL DA UNIDADE				43.740.484
QUADRO SÍNTESE POR FUNÇÃO				
04	Administração			779.327
11	Trabalho			6.400.000
14	Direitos da Cidadania			2.400.000
15	Urbanismo			100.000
18	Gestão Ambiental			22.466.398
19	Ciência e Tecnologia			1.450.000
23	Comércio e Serviços			9.544.759
25	Energia			600.000
QUADRO SÍNTESE POR SUBFUNÇÃO				
122	Administração Geral			22.789.725
126	Tecnologia da Informação			70.000
127	Ordenamento Territorial			100.000
128	Formação de Recursos Humanos			696.000
183	Informação e Inteligência			100.000
331	Proteção e Benefícios ao Trabalhador			20.000
333	Empregabilidade			14.900.000
422	Direitos Individuais, Coletivos e Difusos			2.400.000
541	Preservação e Conservação Ambiental			650.000
571	Desenvolvimento Científico			700.000
572	Desenvolvimento Tecnológico e Engenharia			750.000
692	Comercialização			564.759
QUADRO SÍNTESE POR PROGRAMA				
0210	Estudos e Projetos para o Desenvolvimento Regional			100.000
0342	Revitalização da Economia Catarinense - PREC			15.550.000
0343	Fomento à Economia Solidária			994.759
0346	Tecnologia e Inovação para o Desenvolvimento Sustentável			1.450.000
0348	Gestão Ambiental Estratégica			1.250.000
0850	Gestão de Pessoas			19.946.398
0855	Saúde Ocupacional			20.000
0900	Gestão Administrativa - Poder Executivo			4.429.327



QUADRO SÍNTESE POR FONTES E GRUPOS DA DESPESA

FUNÇÃO	FONTE	TOTAL	PESSOAL E ENC. SOCIAIS	JUROS E ENC. DÍVIDA	OUTRAS DESP. CORR.	INVESTIMENTOS	INVERSÕES FINANCEIRAS	AMORTIZAÇÃO DA DÍVIDA	RESERVA
0.1.00	Recursos ordinários - recursos do tesouro - RLD	32.091.157	18.324.446		13.671.711	95.000			
0.1.29	Outras transferências - recursos do tesouro - exercício corrente	3.849.327	40.000		3.139.327	670.000			
0.1.60	Recursos Patrimoniais Primários - recursos do tesouro - Exercício Corrente	7.800.000			7.800.000				
	TOTAL DA UNIDADE ORÇAMENTÁRIA	43.740.484	18.364.446		24.611.038	765.000			



ÓRGÃO : 27000 Secretaria de Estado do Desenvolvimento Econômico Sustentável
 UNIDADE ORÇAMENTÁRIA : 27001 Secretaria de Estado do Desenvolvimento Econômico Sustentável

Em R\$ 1,00

DETALHAMENTO DO CRÉDITO ORÇAMENTÁRIO

RECURSOS DE TODAS AS FONTES

FUNCIONAL		PROGRAMA / AÇÃO / SUBAÇÃO	ESF	GRUPO DE DESPESA	MD	FR	VALOR
04.122	900	Gestão Administrativa - Poder Executivo	F				659.327
	900.0117	Operacionalização do Cecop					
	900.0117.012434	Operacionalização do CECOP - SDE					
04.128	850	Gestão de Pessoas	F				100.000
	850.0125	Capacitação profissional dos agentes públicos					
	850.0125.013087	Capacitação profissional dos agentes públicos - SDE					
04.331	855	Saúde Ocupacional	F				20.000
	855.0445	Saúde e segurança no contexto ocupacional					
	855.0445.014767	Saúde e segurança no contexto ocupacional - SDE					
11.333	342	Revitalização da Economia Catarinense - PREC	F				6.400.000
	342.0669	Apoio a política de trabalho e renda					
	342.0669.014768	Apoio a política de trabalho e renda - SDE					
14.422	900	Gestão Administrativa - Poder Executivo	F				2.400.000
	900.0177	Gestão e operacionalização do PROCON					
	900.0177.014766	Gestão e operacionalização do PROCON					
15.127	210	Estudos e Projetos para o Desenvolvimento Regional	F				100.000
	210.0339	Programa para a redução de desigualdades					
	210.0339.014769	Programa para a redução das desigualdades sociais - SDE					
18.122	348	Gestão Ambiental Estratégica	F				100.000
	348.0304	Apoio a Conselhos					



ÓRGÃO : 27000 Secretaria de Estado do Desenvolvimento Econômico Sustentável
UNIDADE ORÇAMENTÁRIA : 27001 Secretaria de Estado do Desenvolvimento Econômico Sustentável

Em R\$ 1,00

DETALHAMENTO DO CRÉDITO ORÇAMENTÁRIO

RECURSOS DE TODAS AS FONTES

FUNCIONAL		PROGRAMA / AÇÃO / SUBAÇÃO	ESF	GRUPO DE DESPESA	MD	FR	VALOR
18.122	348.0304.010180	Operacionalização da SEMA	F				600.000
				3 Outras Despesas Correntes	90	0.1.29	550.000
				4 Investimentos	90	0.1.29	50.000
	850	Gestão de Pessoas					
	850.0949	Administração de pessoal e encargos sociais					
	850.0949.000893	Administração de pessoal e encargos sociais - SDE	F			19.630.398	
				1 Pessoal e Encargos Sociais	90	0.1.00	15.771.089
				1 Pessoal e Encargos Sociais	91	0.1.00	2.553.357
				3 Outras Despesas Correntes	90	0.1.00	488.353
				3 Outras Despesas Correntes	91	0.1.00	817.599
18.122	900	Gestão Administrativa - Poder Executivo					
	900.0002	Administração e manutenção dos serviços administrativos gerais					
	900.0002.005030	Administração e manutenção dos serviços administrativos gerais - SDE	F			1.300.000	
				3 Outras Despesas Correntes	90	0.1.00	1.130.000
				3 Outras Despesas Correntes	91	0.1.00	80.000
				4 Investimentos	90	0.1.00	90.000
18.126	900	Gestão Administrativa - Poder Executivo					
	900.0948	Manutenção e modernização dos serviços de tecnologia da informação e comunicação					
	900.0948.005039	Manutenção e modernização dos serviços de tecnologia da informação e comunicação - SDE	F			70.000	
				3 Outras Despesas Correntes	90	0.1.00	60.000
				3 Outras Despesas Correntes	91	0.1.00	10.000
18.128	850	Gestão de Pessoas					
	850.0006	Encargos com estagiários					
	850.0006.005024	Encargos com estagiários - SDE	F				216.000
				3 Outras Despesas Correntes	90	0.1.00	216.000
18.541	348	Gestão Ambiental Estratégica					
	348.0015	Ações ambientais					
	348.0015.009419	Apoiar projetos de educação, estudos e pesquisa na área ambiental	F				650.000

ÓRGÃO : 27000 Secretaria de Estado do Desenvolvimento Econômico Sustentável
UNIDADE ORÇAMENTÁRIA : 27001 Secretaria de Estado do Desenvolvimento Econômico Sustentável

Em R\$ 1,00

DETALHAMENTO DO CRÉDITO ORÇAMENTÁRIO

RECURSOS DE TODAS AS FONTES

FUNCIONAL		PROGRAMA / AÇÃO / SUBAÇÃO	ESF	GRUPO DE DESPESA	MD	FR	VALOR
19.571	346	Tecnologia e Inovação para o Desenvolvimento Sustentável	F	3 Outras Despesas Correntes	90	0.1.00	50.000
	346.0014	Apoio a projetos		3 Outras Despesas Correntes	90	0.1.29	600.000
	346.0014.012985	Fomentar projetos e pesquisas nas áreas de desenvolvimento sustentável		3 Outras Despesas Correntes	90	0.1.29	700.000
19.572	346	Tecnologia e Inovação para o Desenvolvimento Sustentável	F	3 Outras Despesas Correntes	90	0.1.29	700.000
	346.0118	Implementar programa		3 Outras Despesas Correntes	90	0.1.00	750.000
	346.0118.012987	Estruturar e implementar o Ecossistema Catarinense de Inovação		3 Outras Despesas Correntes	90	0.1.29	150.000
23.128	342	Revitalização da Economia Catarinense - PREC	F	3 Outras Despesas Correntes	90	0.1.29	600.000
	342.0216	Apoio, qualificação e capacitação		3 Outras Despesas Correntes	90	0.1.00	50.000
	342.0216.011751	Apoio, qualificação e capacitação da MPE e MEI - SDE		3 Outras Despesas Correntes	90	0.1.00	50.000
23.128	343	Fomento à Economia Solidária	F	3 Outras Despesas Correntes	90	0.1.00	330.000
	343.0014	Apoio a projetos		3 Outras Despesas Correntes	90	0.1.00	330.000
	343.0014.015080	Apoio projetos de educação, assessoria técnica e pesquisa		3 Outras Despesas Correntes	90	0.1.00	100.000
23.183	343	Fomento à Economia Solidária	F	3 Outras Despesas Correntes	90	0.1.00	100.000
	343.1135	Mapeamento e cadastro de empreendimento		3 Outras Despesas Correntes	90	0.1.00	100.000
	343.1135.015083	Mapeamento e Cadastro de Empreendimentos de Economia Solidária - CADSOL		3 Outras Despesas Correntes	90	0.1.00	100.000
23.333	342	Revitalização da Economia Catarinense - PREC	F	3 Outras Despesas Correntes	90	0.1.00	100.000
	342.1022	Apoio a projetos de desenvolvimento econômico		3 Outras Despesas Correntes	90	0.1.00	100.000
	342.1022.013000	Apoio a projetos de desenvolvimento econômico, estímulo para a eficiência produtiva do estado - SDE		3 Outras Despesas Correntes	90	0.1.00	6.700.000

ÓRGÃO : 27000 Secretaria de Estado do Desenvolvimento Econômico Sustentável
UNIDADE ORÇAMENTÁRIA : 27001 Secretaria de Estado do Desenvolvimento Econômico Sustentável

Em R\$ 1,00

DETALHAMENTO DO CRÉDITO ORÇAMENTÁRIO

RECURSOS DE TODAS AS FONTES

FUNCIONAL		PROGRAMA / AÇÃO / SUBAÇÃO	ESF	GRUPO DE DESPESA	MD	FR	VALOR
				3 Outras Despesas Correntes	60	0.1.60	6.000.000
				3 Outras Despesas Correntes	90	0.1.00	100.000
				4 Investimentos	90	0.1.29	600.000
	342.1202	Recomeça SC					
	342.1202.015224	Recomeça SC	F				1.800.000
				3 Outras Despesas Correntes	60	0.1.60	1.800.000
23.692	343	Fomento à Economia Solidária					
	343.1134	Fomento a empreendimentos					
	343.1134.015081	Fomento aos empreendimentos econômicos solidários e redes de cooperação	F				564.759
				3 Outras Despesas Correntes	90	0.1.00	564.759
25.122	342	Revitalização da Economia Catarinense - PREC					
	342.0014	Apoio a projetos					
	342.0014.014797	Apoio a projetos e programas de eficiência energética	F				600.000
				3 Outras Despesas Correntes	90	0.1.00	550.000
				3 Outras Despesas Correntes	90	0.1.29	50.000
				TOTAL FISCAL			43.740.484



ÓRGÃO : 27000 Secretaria de Estado do Desenvolvimento Econômico Sustentável
 UNIDADE ORÇAMENTÁRIA : 27001 Secretaria de Estado do Desenvolvimento Econômico Sustentável

Em R\$ 1,00

DETALHAMENTO DAS AÇÕES

RECURSOS DE TODAS AS FONTES

FUNCIONAL		PROGRAMA / AÇÃO / SUBAÇÃO / PRODUTO	UNIDADE MEDIDA / QUANTIDADE	CUSTO
04.122	900	Gestão Administrativa - Poder Executivo		
	900.0117	Operacionalização do Cecop		
	900.0117.012434	Operacionalização do CECOP - SDE		
		Plano de gestão	unidade 1	659.327
04.128	850	Gestão de Pessoas		
	850.0125	Capacitação profissional dos agentes públicos		
	850.0125.013087	Capacitação profissional dos agentes públicos - SDE		
		Servidor capacitado	unidade 159	100.000
04.331	855	Saúde Ocupacional		
	855.0445	Saúde e segurança no contexto ocupacional		
	855.0445.014767	Saúde e segurança no contexto ocupacional - SDE		
		Servidor atendido	unidade 210	20.000
11.333	342	Revitalização da Economia Catarinense - PREC		
	342.0669	Apoio a política de trabalho e renda		
	342.0669.014768	Apoio a política de trabalho e renda - SDE		
		Projeto apoiado	unidade 1	6.400.000
14.422	900	Gestão Administrativa - Poder Executivo		
	900.0177	Gestão e operacionalização do PROCON		
	900.0177.014766	Gestão e operacionalização do PROCON		
		Atendimento realizado	unidade 1.500	2.400.000
15.127	210	Estudos e Projetos para o Desenvolvimento Regional		
	210.0339	Programa para a redução de desigualdades		
	210.0339.014769	Programa para a redução das desigualdades sociais - SDE		
		Município atendido	unidade 2	100.000
18.122	348	Gestão Ambiental Estratégica		
	348.0304	Apoio a Conselhos		
	348.0304.010180	Operacionalização da SEMA		
		Conselho apoiado	unidade 1	600.000
18.122	850	Gestão de Pessoas		

ÓRGÃO : 27000 Secretaria de Estado do Desenvolvimento Econômico Sustentável
UNIDADE ORÇAMENTÁRIA : 27001 Secretaria de Estado do Desenvolvimento Econômico Sustentável

Em R\$ 1,00

DETALHAMENTO DAS AÇÕES

RECURSOS DE TODAS AS FONTES

FUNCIONAL		PROGRAMA / AÇÃO / SUBAÇÃO / PRODUTO	UNIDADE MEDIDA / QUANTIDADE	CUSTO
18.122	850.0949	Administração de pessoal e encargos sociais		
	850.0949.000893	Administração de pessoal e encargos sociais - SDE		
	900	Servidor remunerado	unidade 203	19.630.398
	900.0002	Gestão Administrativa - Poder Executivo		
18.126	900.0002	Administração e manutenção dos serviços administrativos gerais		
	900.0002.005030	Administração e manutenção dos serviços administrativos gerais - SDE		
	900	Unidade gestora mantida	unidade 1	1.300.000
	900.0948	Gestão Administrativa - Poder Executivo		
18.128	900.0948	Manutenção e modernização dos serviços de tecnologia da informação e comunicação		
	900.0948.005039	Manutenção e modernização dos serviços de tecnologia da informação e comunicação - SDE		
	850	Estação de trabalho mantida	unidade 150	70.000
	850.0006	Gestão de Pessoas		
18.541	850.0006	Encargos com estagiários		
	850.0006.005024	Encargos com estagiários - SDE		
	348	Estagiário contratado	unidade 33	216.000
	348.0015	Gestão Ambiental Estratégica		
19.571	348.0015	Ações ambientais		
	348.0015.009419	Apoiar projetos de educação, estudos e pesquisa na área ambiental		
	346	Projeto apoiado	unidade 4	650.000
	346.0014	Tecnologia e Inovação para o Desenvolvimento Sustentável		
19.572	346.0014	Apoio a projetos		
	346.0014.012985	Fomentar projetos e pesquisas nas áreas de desenvolvimento sustentável		
	346	Projeto apoiado	unidade 19	700.000
	346.0118	Tecnologia e Inovação para o Desenvolvimento Sustentável		
	346.0118	Implementar programa		
	346.0118.012987	Estruturar e implementar o Ecossistema Catarinense de Inovação		

ÓRGÃO : 27000 Secretaria de Estado do Desenvolvimento Econômico Sustentável
UNIDADE ORÇAMENTÁRIA : 27001 Secretaria de Estado do Desenvolvimento Econômico Sustentável

Em R\$ 1,00

DETALHAMENTO DAS AÇÕES

RECURSOS DE TODAS AS FONTES

FUNCIONAL		PROGRAMA / AÇÃO / SUBAÇÃO / PRODUTO	UNIDADE MEDIDA / QUANTIDADE	CUSTO
23.128	342	Plano de gestão	unidade 20	750.000
	342.0216	Revitalização da Economia Catarinense - PREC		
	342.0216.011751	Apoio, qualificação e capacitação		
		Apoio, qualificação e capacitação da MPE e MEI - SDE		
23.128	343	Microempresa apoiada	unidade 1	50.000
	343.0014	Fomento à Economia Solidária		
	343.0014.015080	Apoio a projetos		
		Apoio projetos de educação, assessoria técnica e pesquisa		
23.183	343	Projeto apoiado	unidade 3	330.000
	343.1135	Fomento à Economia Solidária		
	343.1135.015083	Mapeamento e cadastro de empreendimento		
		Mapeamento e Cadastro de Empreendimentos de Economia Solidária - CADSOL		
23.333	342	Projeto apoiado	unidade 1	100.000
	342.1022	Revitalização da Economia Catarinense - PREC		
	342.1022.013000	Apoio a projetos de desenvolvimento econômico		
		Apoio a projetos de desenvolvimento econômico, estímulo para a eficiência produtiva do estado - SDE		
	342.1202	Microempresa apoiada	unidade 3	6.700.000
	342.1202.015224	Recomeça SC		
		Recomeça SC		
23.692	343	Programa implantado	unidade 0	1.800.000
	343.1134	Fomento à Economia Solidária		
	343.1134.015081	Fomento a empreendimentos		
		Fomento aos empreendimentos econômicos solidários e redes de cooperação		
25.122	342	Empreendimento apoiado	unidade 60	564.759
	342.0014	Revitalização da Economia Catarinense - PREC		
	342.0014.014797	Apoio a projetos		
		Apoio a projetos e programas de eficiência energética		



ÓRGÃO : 27000 Secretaria de Estado do Desenvolvimento Econômico Sustentável
UNIDADE ORÇAMENTÁRIA : 27001 Secretaria de Estado do Desenvolvimento Econômico Sustentável

Em R\$ 1,00

DETALHAMENTO DAS AÇÕES

RECURSOS DE TODAS AS FONTES

FUNCIONAL		PROGRAMA / AÇÃO / SUBAÇÃO / PRODUTO	UNIDADE MEDIDA / QUANTIDADE	CUSTO
		Projeto apoiado	unidade 1	600.000
TOTAL				43.740.484



INSTITUTO DO MEIO AMBIENTE - IMA

Competências

- I - implantar e coordenar o sistema de controle ambiental, inclusive o decorrente do licenciamento ambiental de empreendimentos de impacto ambiental, das outorgas ambientais transacionadas e dos usos legais de áreas de preservação permanente;
- II - elaborar manuais e instruções normativas relativas às atividades de licenciamento e autorização ambientais, visando à padronização dos procedimentos administrativos e técnicos;
- III - licenciar, autorizar e auditar as atividades públicas ou privadas potencialmente causadoras de degradação ambiental;
- IV - fiscalizar e acompanhar o cumprimento das condicionantes determinadas no procedimento de licenciamento ambiental;
- V - elaborar, executar e controlar ações, projetos, programas e pesquisas relacionados à proteção de ecossistemas e ao uso sustentável dos recursos naturais, que tenham abrangência inter-regional ou estadual;
- VI - desenvolver programas preventivos relativos ao transporte de produtos perigosos em parceria com outras instituições governamentais;
- VII - propor convênios com órgãos das Administração Públicas Federal e Municipais com vistas à maior eficiência no que se refere ao licenciamento e autorização ambientais;
- VIII - supervisionar e orientar as atividades florestais previstas em convênios públicos;
- IX - elaborar e executar ou coexecutar projetos de acordos internacionais relacionados à proteção de ecossistemas ambientais e de abrangência inter-regional ou estadual;
- X - implantar o Sistema Estadual de Unidades de Conservação da Natureza (SEUC) em conformidade com a legislação específica em vigor; e
- XI - executar a fiscalização ambiental no Estado de forma articulada com os órgãos e entidades envolvidos nessa atividade.



Legislação

Lei Complementar nº 741, de 12 de junho de 2019
Lei 17.354, de 20 de dezembro de 2017 e alterações
Lei Complementar nº 284, de 28 de fevereiro de 2005
Lei Complementar nº 243, de 30 de janeiro de 2003
Lei nº 14.601, de 29 de dezembro de 2008
Lei nº 11.069, de 29 de dezembro de 1998
Lei nº 8.410, de 27 de novembro de 1991
Decreto nº 423, de 06 de junho de 1975
Decreto nº 662, de 30 de julho de 1975 e alteração
Decreto nº 3.572, de 18 de dezembro de 1998
Decreto nº 13.381, de 21 de janeiro de 1981
Decreto nº 13.382, de 21 de janeiro de 1981 e alterações
Decreto nº 19.642, de 01 de julho de 1983 e alterações
Decreto nº 21.460, de 08 de março de 1984
Decreto nº 1.900, de 12 de dezembro de 2000
Decreto nº 2.428, de 23 de maio de 2001
Decreto nº 2.286, de 03 de agosto de 1992 e alterações



ÓRGÃO : 27000 Secretaria de Estado do Desenvolvimento Econômico Sustentável
UNIDADE ORÇAMENTÁRIA : 27021 Instituto do Meio Ambiente do Estado de Santa Catarina - IMA

Em R\$ 1,00

TOTAL DA UNIDADE 76.665.675

QUADRO SÍNTESE POR FUNÇÃO

04	Administração	13.319.099
12	Educação	100.000
18	Gestão Ambiental	63.246.576

QUADRO SÍNTESE POR SUBFUNÇÃO

122	Administração Geral	62.183.353
126	Tecnologia da Informação	350.000
128	Formação de Recursos Humanos	680.000
331	Proteção e Benefícios ao Trabalhador	400.000
541	Preservação e Conservação Ambiental	200.000
542	Controle Ambiental	12.672.322
846	Outros Encargos Especiais	180.000

QUADRO SÍNTESE POR PROGRAMA

0340	Desenvolvimento Ambiental Sustentável	12.872.322
0850	Gestão de Pessoas	49.944.254
0855	Saúde Ocupacional	400.000
0900	Gestão Administrativa - Poder Executivo	13.269.099
0990	Encargos Especiais	180.000

QUADRO SÍNTESE POR FONTES E GRUPOS DA DESPESA

FUNÇÃO	GRUPO	DESCRIÇÃO	TOTAL	PESSOAL E ENC. SOCIAIS	JUROS E ENC. DÍVIDA	OUTRAS DESP. CORR.	INVESTIMEN - TOS	INVERSÕES FINANCEIRAS	AMORTIZAÇÃO DA DÍVIDA	RESERVA
04	01	Recursos ordinários - recursos do tesouro - RLD	37.165.371	34.710.708		2.429.663	25.000			
12	01	Outras Taxas Vinculadas - Recursos de Outras Fontes - Exercício Corrente	30.497.207	12.198.883		15.149.945	3.148.379			
18	01	Outros recursos primários - recursos de outras fontes - exercício corrente	8.522.499			4.434.676	4.087.823			
18	02	Remuneração de disp bancária - Executivo - rec vinculados-rec outras fontes-exerc corrente	480.598			480.598				
TOTAL DA UNIDADE ORÇAMENTÁRIA			76.665.675	46.909.591		22.494.882	7.261.202			



ÓRGÃO : 27000 Secretaria de Estado do Desenvolvimento Econômico Sustentável
 UNIDADE ORÇAMENTÁRIA : 27021 Instituto do Meio Ambiente do Estado de Santa Catarina - IMA

Em R\$ 1,00

DETALHAMENTO DO CRÉDITO ORÇAMENTÁRIO

RECURSOS DE TODAS AS FONTES

FUNCIONAL		PROGRAMA / AÇÃO / SUBAÇÃO	ESF	GRUPO DE DESPESA	MD	FR	VALOR
04.122	900	Gestão Administrativa - Poder Executivo					
	900.0002	Administração e manutenção dos serviços administrativos gerais					
	900.0002.007277	Administração e manutenção dos serviços administrativos gerais - IMA	F				12.919.099
				3 Outras Despesas Correntes	90	0.2.19	8.546.864
				3 Outras Despesas Correntes	90	0.2.69	1.809.158
				3 Outras Despesas Correntes	91	0.2.19	169.975
04.331	855	Saúde Ocupacional					
	855.0445	Saúde e segurança no contexto ocupacional					
	855.0445.014832	Saúde e segurança no contexto ocupacional - IMA	F				400.000
				3 Outras Despesas Correntes	90	0.2.19	300.000
				4 Investimentos	90	0.2.19	100.000
12.541	340	Desenvolvimento Ambiental Sustentável					
	340.1004	Educação ambiental					
	340.1004.014930	Educação ambiental no âmbito do IMA	F				100.000
				3 Outras Despesas Correntes	90	0.1.00	75.000
18.122	850	Gestão de Pessoas					
	850.0949	Administração de pessoal e encargos sociais					
	850.0949.001001	Administração de pessoal e encargos sociais - IMA	F				49.264.254
				1 Pessoal e Encargos Sociais	90	0.1.00	26.130.924
				1 Pessoal e Encargos Sociais	90	0.2.19	12.198.883
				1 Pessoal e Encargos Sociais	91	0.1.00	8.579.784
18.126	900	Gestão Administrativa - Poder Executivo					
	900.0948	Manutenção e modernização dos serviços de tecnologia da informação e comunicação					
	900.0948.005650	Manutenção e modernização dos serviços de tecnologia da informação e comunicação - IMA	F				350.000
				3 Outras Despesas Correntes	90	0.1.00	1.403.636
			3 Outras Despesas Correntes	91	0.1.00	951.027	



ÓRGÃO : 27000 Secretaria de Estado do Desenvolvimento Econômico Sustentável
 UNIDADE ORÇAMENTÁRIA : 27021 Instituto do Meio Ambiente do Estado de Santa Catarina - IMA

Em R\$ 1,00

DETALHAMENTO DO CRÉDITO ORÇAMENTÁRIO

RECURSOS DE TODAS AS FONTES

FUNCIONAL		PROGRAMA / AÇÃO / SUBAÇÃO	ESF	GRUPO DE DESPESA	MD	FR	VALOR
18.128	850	Gestão de Pessoas	F	3 Outras Despesas Correntes	90	0.2.19	50.000
	850.0006	Encargos com estagiários		3 Outras Despesas Correntes	91	0.2.19	250.000
	850.0006.005980	Encargos com estagiários - IMA		4 Investimentos	90	0.2.19	50.000
18.541	850.0125	Capacitação profissional dos agentes públicos	F	3 Outras Despesas Correntes	90	0.2.19	600.000
	850.0125.001714	Capacitação profissional dos agentes públicos - IMA		3 Outras Despesas Correntes	90	0.2.19	600.000
18.541	340	Desenvolvimento Ambiental Sustentável	F	3 Outras Despesas Correntes	90	0.2.19	80.000
	340.0053	Realização de eventos		3 Outras Despesas Correntes	90	0.2.19	80.000
18.542	340.0053.006774	Promoção de eventos relacionados ao meio ambiente - IMA	F	3 Outras Despesas Correntes	90	0.2.19	100.000
	340	Desenvolvimento Ambiental Sustentável	F	3 Outras Despesas Correntes	90	0.2.19	100.000
18.542	340.0174	Fiscalização e atendimento de reclamações		F	3 Outras Despesas Correntes	90	0.2.19
	340.0174.008470	Fiscalização e atendimento de reclamações ambientais - IMA	3 Outras Despesas Correntes		50	0.2.19	346.081
18.542	340.0381	Fiscalização e monitoramento de unidades	F	3 Outras Despesas Correntes	90	0.2.19	3.973.918
	340.0381.010154	Fiscalização e monitoramento de unidades de conservação da flora e fauna do estado - IMA		4 Investimentos	90	0.2.19	843.061
18.542	340.0381	Fiscalização e monitoramento de unidades	F	3 Outras Despesas Correntes	50	0.2.19	53.107
	340.0381.010154	Fiscalização e monitoramento de unidades de conservação da flora e fauna do estado - IMA		3 Outras Despesas Correntes	50	0.2.69	1.557.070
18.542	340.0381	Fiscalização e monitoramento de unidades	F	3 Outras Despesas Correntes	50	0.2.85	224.047
	340.0381.010154	Fiscalização e monitoramento de unidades de conservação da flora e fauna do estado - IMA		3 Outras Despesas Correntes	90	0.2.19	500.000
18.542	340.0381	Fiscalização e monitoramento de unidades	F	3 Outras Despesas Correntes	90	0.2.69	1.068.448
	340.0381.010154	Fiscalização e monitoramento de unidades de conservação da flora e fauna do estado - IMA		3 Outras Despesas Correntes	90	0.2.85	256.318
18.542	340.0381	Fiscalização e monitoramento de unidades	F	3 Outras Despesas Correntes	91	0.2.85	233
	340.0381.010154	Fiscalização e monitoramento de unidades de conservação da flora e fauna do estado - IMA		4 Investimentos	90	0.2.19	295.988



ÓRGÃO 27000 Secretaria de Estado do Desenvolvimento Econômico Sustentável
UNIDADE ORÇAMENTÁRIA : 27021 Instituto do Meio Ambiente do Estado de Santa Catarina - IMA

Em R\$ 1,00

DETALHAMENTO DO CRÉDITO ORÇAMENTÁRIO

RECURSOS DE TODAS AS FONTES

FUNCIONAL		PROGRAMA / AÇÃO / SUBAÇÃO	ESF	GRUPO DE DESPESA	MD	FR	VALOR
18.846	990	Encargos Especiais	F	4 Investimentos	90	0.2.69	3.554.051
	990.0160	Encargos com precatórios					
	990.0160.015084	Encargos com precatórios - IMA			3 Outras Despesas Correntes	91	0.2.19
				TOTAL FISCAL			76.665.675

ÓRGÃO : 27000 Secretaria de Estado do Desenvolvimento Econômico Sustentável
UNIDADE ORÇAMENTÁRIA : 27021 Instituto do Meio Ambiente do Estado de Santa Catarina - IMA

Em R\$ 1,00

DETALHAMENTO DAS AÇÕES			RECURSOS DE TODAS AS FONTES		
FUNCIONAL	PROGRAMA / AÇÃO / SUBAÇÃO / PRODUTO	UNIDADE MEDIDA / QUANTIDADE	CUSTO		
04.122	900	Gestão Administrativa - Poder Executivo			
	900.0002	Administração e manutenção dos serviços administrativos gerais			
	900.0002.007277	Administração e manutenção dos serviços administrativos gerais - IMA			
		Unidade gestora mantida	unidade	800	12.919.099
04.331	855	Saúde Ocupacional			
	855.0445	Saúde e segurança no contexto ocupacional			
	855.0445.014832	Saúde e segurança no contexto ocupacional - IMA			
		Servidor atendido	unidade	380	400.000
12.541	340	Desenvolvimento Ambiental Sustentável			
	340.1004	Educação ambiental			
	340.1004.014930	Educação ambiental no âmbito do IMA			
		Ação realizada	unidade	24	100.000
18.122	850	Gestão de Pessoas			
	850.0949	Administração de pessoal e encargos sociais			
	850.0949.001001	Administração de pessoal e encargos sociais - IMA			
		Servidor remunerado	unidade	380	49.264.254
18.126	900	Gestão Administrativa - Poder Executivo			
	900.0948	Manutenção e modernização dos serviços de tecnologia da informação e comunicação			
	900.0948.005650	Manutenção e modernização dos serviços de tecnologia da informação e comunicação - IMA			
		Estação de trabalho mantida	unidade	150	350.000
18.128	850	Gestão de Pessoas			
	850.0006	Encargos com estagiários			
	850.0006.005980	Encargos com estagiários - IMA			
		Estagiário contratado	unidade	96	600.000
	850.0125	Capacitação profissional dos agentes públicos			
	850.0125.001714	Capacitação profissional dos agentes públicos - IMA			
		Servidor capacitado	unidade	100	80.000
18.541	340	Desenvolvimento Ambiental Sustentável			

ÓRGÃO : 27000 Secretaria de Estado do Desenvolvimento Econômico Sustentável
UNIDADE ORÇAMENTÁRIA : 27021 Instituto do Meio Ambiente do Estado de Santa Catarina - IMA

Em R\$ 1,00

DETALHAMENTO DAS AÇÕES

RECURSOS DE TODAS AS FONTES

FUNCIONAL		PROGRAMA / AÇÃO / SUBAÇÃO / PRODUTO	UNIDADE MEDIDA / QUANTIDADE	CUSTO
18.542	340.0053	Realização de eventos		
	340.0053.006774	Promoção de eventos relacionados ao meio ambiente - IMA		
		Evento realizado	unidade 10	100.000
18.846	340	Desenvolvimento Ambiental Sustentável		
	340.0174	Fiscalização e atendimento de reclamações		
	340.0174.008470	Fiscalização e atendimento de reclamações ambientais - IMA		
		Atendimento realizado	unidade 14	5.163.060
18.846	340.0381	Fiscalização e monitoramento de unidades		
	340.0381.010154	Fiscalização e monitoramento de unidades de conservação da flora e fauna do estado - IMA		
		Área com manejo sustentável	hectare 80.000	7.509.262
	990	Encargos Especiais		
	990.0160	Encargos com precatórios		
	990.0160.015084	Encargos com precatórios - IMA		
		Precatório pago	unidade 3	180.000
			TOTAL	76.665.675



JUNTA COMERCIAL DO ESTADO DE SANTA CATARINA - JUCESC

Competências

I - a matrícula e seu cancelamento:

a) dos leiloeiros, tradutores públicos e intérpretes comerciais, trapicheiros e administradores de armazéns-gerais;

II - o arquivamento:

a) dos documentos relativos à constituição, alteração, dissolução e extinção de firmas mercantis individuais, sociedades mercantis e cooperativas;

b) dos atos relativos a consórcio e grupo de sociedade de que trata a Lei nº 6.404, de 15 de dezembro de 1976;

c) dos atos concernentes a empresas mercantis estrangeiras autorizadas a funcionar no Brasil;

d) das declarações de microempresas;

e) de atos ou documentos que, por determinação legal, sejam atribuídos ao Registro Público de Empresas Mercantis e Atividades Afins ou daqueles que possam interessar ao empresário e às empresas mercantis;

III - a autenticação dos instrumentos de escrituração das empresas mercantis registradas e dos agentes auxiliares do comércio, na forma de lei própria;



IV - elaborar a tabela de preços de seus serviços, observando as normas legais pertinentes;

V - processar a habilitação e a nomeação dos tradutores públicos e intérpretes comerciais;

VI - elaborar os respectivos Regimentos Internos e suas alterações, bem como as resoluções de caráter administrativo necessárias ao fiel cumprimento das normas legais, regulamentares e regimentais;

VII - expedir carteiras de exercício profissional de pessoas legalmente inscritas no Registro Público de Empresas Mercantis e Atividades Afins;

VIII - o assentamento dos usos e práticas mercantis.

Legislação

Lei Complementar nº 741, de 12 de junho de 2019

Lei Complementar nº 284, de fevereiro de 2005

Lei Complementar nº 243, de 30 de janeiro de 2003

Lei nº 7.165, de 23 de dezembro de 1987

Lei nº 10.612, de 16 de dezembro de 1997

Lei nº 9.831, de 17 de fevereiro de 1995

Decreto nº 1.516, de 25 de abril de 1988

Decreto nº 3.409, de 15 de junho de 1989

Decreto nº 3.607, de 23 de dezembro de 1998 e alterações

Decreto nº 2.428, de 23 de maio de 2001



ÓRGÃO	:	27000	Secretaria de Estado do Desenvolvimento Econômico Sustentável						
UNIDADE ORÇAMENTÁRIA	:	27023	Junta Comercial do Estado de Santa Catarina						Em R\$ 1,00
TOTAL DA UNIDADE								22.530.679	
QUADRO SÍNTESE POR FUNÇÃO									
04	Administração							100.000	
23	Comércio e Serviços							22.430.679	
QUADRO SÍNTESE POR SUBFUNÇÃO									
122	Administração Geral							18.980.522	
126	Tecnologia da Informação							3.199.995	
128	Formação de Recursos Humanos							250.162	
331	Proteção e Benefícios ao Trabalhador							100.000	
QUADRO SÍNTESE POR PROGRAMA									
0850	Gestão de Pessoas							11.722.798	
0855	Saúde Ocupacional							100.000	
0900	Gestão Administrativa - Poder Executivo							10.707.881	
QUADRO SÍNTESE POR FONTES E GRUPOS DA DESPESA									
FONTE		TOTAL	PESSOAL E ENC. SOCIAIS	JUROS E ENC. DÍVIDA	OUTRAS DESP. CORR.	INVESTIMEN - TOS	INVERSÕES FINANCEIRAS	AMORTIZAÇÃO DA DÍVIDA	RESERVA
0.2.40	Recursos de serviços - recursos de outras fontes - exercício corrente	22.530.679	10.762.773		11.228.193	539.713			
TOTAL DA UNIDADE ORÇAMENTÁRIA		22.530.679	10.762.773		11.228.193	539.713			



ÓRGÃO : 27000 Secretaria de Estado do Desenvolvimento Econômico Sustentável
UNIDADE ORÇAMENTÁRIA : 27023 Junta Comercial do Estado de Santa Catarina

Em R\$ 1,00

DETALHAMENTO DO CRÉDITO ORÇAMENTÁRIO

RECURSOS DE TODAS AS FONTES

FUNCIONAL		PROGRAMA / AÇÃO / SUBAÇÃO	ESF	GRUPO DE DESPESA	MD	FR	VALOR
04.331	855	Saúde Ocupacional	F	3 Outras Despesas Correntes	90	0.2.40	
	855.0445	Saúde e segurança no contexto ocupacional					
	855.0445.014935	Saúde e segurança no contexto ocupacional - JUCESC					100.000
23.122	850	Gestão de Pessoas	F	1 Pessoal e Encargos Sociais	90	0.2.40	
	850.0949	Administração de pessoal e encargos sociais					11.472.636
	850.0949.000934	Administração de pessoal e encargos sociais - JUCESC					9.019.840
							1.742.933
							491.810
23.122	900	Gestão Administrativa - Poder Executivo	F	3 Outras Despesas Correntes	90	0.2.40	
	900.0002	Administração e manutenção dos serviços administrativos gerais					7.507.886
	900.0002.005253	Administração e manutenção dos serviços administrativos gerais - JUCESC					
							6.439.336
							752.639
							315.911
23.126	900	Gestão Administrativa - Poder Executivo	F	3 Outras Despesas Correntes	90	0.2.40	
	900.0948	Manutenção e modernização dos serviços de tecnologia da informação e comunicação					3.199.995
	900.0948.008664	Manutenção e modernização dos serviços de tecnologia da informação e comunicação - JUCESC					
							2.852.845
							123.348
23.128	850	Gestão de Pessoas	F	4 Investimentos	90	0.2.40	
	850.0006	Encargos com estagiários					223.802
	850.0006.005202	Encargos com estagiários - JUCESC					
	850.0125	Capacitação profissional dos agentes públicos					80.520
			80.520				



ÓRGÃO 27000 Secretaria de Estado do Desenvolvimento Econômico Sustentável
UNIDADE ORÇAMENTÁRIA : 27023 Junta Comercial do Estado de Santa Catarina

Em R\$ 1,00

DETALHAMENTO DO CRÉDITO ORÇAMENTÁRIO

RECURSOS DE TODAS AS FONTES

FUNCIONAL		PROGRAMA / AÇÃO / SUBAÇÃO	ESF	GRUPO DE DESPESA	MD	FR	VALOR
	850.0125.005331	Capacitação profissional dos agentes públicos - JUCESC	F				169.642
				3 Outras Despesas Correntes	90	0.2.40	169.642
				TOTAL FISCAL			22.530.679

ÓRGÃO : 27000 Secretaria de Estado do Desenvolvimento Econômico Sustentável
UNIDADE ORÇAMENTÁRIA : 27023 Junta Comercial do Estado de Santa Catarina

Em R\$ 1,00

DETALHAMENTO DAS AÇÕES

RECURSOS DE TODAS AS FONTES

FUNCIONAL		PROGRAMA / AÇÃO / SUBAÇÃO / PRODUTO	UNIDADE MEDIDA / QUANTIDADE	CUSTO
04.331	855	Saúde Ocupacional		
	855.0445	Saúde e segurança no contexto ocupacional		
	855.0445.014935	Saúde e segurança no contexto ocupacional - JUCESC		
		Servidor atendido	unidade 193	100.000
23.122	850	Gestão de Pessoas		
	850.0949	Administração de pessoal e encargos sociais		
	850.0949.000934	Administração de pessoal e encargos sociais - JUCESC		
		Servidor remunerado	unidade 90	11.472.636
23.122	900	Gestão Administrativa - Poder Executivo		
	900.0002	Administração e manutenção dos serviços administrativos gerais		
	900.0002.005253	Administração e manutenção dos serviços administrativos gerais - JUCESC		
		Unidade gestora mantida	unidade 1	7.507.886
23.126	900	Gestão Administrativa - Poder Executivo		
	900.0948	Manutenção e modernização dos serviços de tecnologia da informação e comunicação		
	900.0948.008664	Manutenção e modernização dos serviços de tecnologia da informação e comunicação - JUCESC		
		Estação de trabalho mantida	unidade 1	3.199.995
23.128	850	Gestão de Pessoas		
	850.0006	Encargos com estagiários		
	850.0006.005202	Encargos com estagiários - JUCESC		
		Estagiário contratado	unidade 11	80.520
	850.0125	Capacitação profissional dos agentes públicos		
	850.0125.005331	Capacitação profissional dos agentes públicos - JUCESC		
		Servidor capacitado	unidade 90	169.642
			TOTAL	22.530.679



FUNDAÇÃO DE AMPARO À PESQUISA E INOVAÇÃO DO ESTADO DE SANTA CATARINA – FAPESC

Competências

I – executar planos, programas e orçamentos de apoio e fomento à ciência, tecnologia e inovação, respeitando a política de ciência, tecnologia e inovação, os recursos destinados à pesquisa científica e tecnológica nos termos do art. 193 da Constituição do Estado, a fim de promover o equilíbrio regional, o avanço de todas as áreas do conhecimento, o fortalecimento da cultura de inovação, o desenvolvimento sustentável e a melhoria de qualidade de vida da população catarinense, com autonomia técnico-científica, administrativa, patrimonial e financeira, de forma conjunta com a Empresa de Pesquisa Agropecuária e Extensão Rural de Santa Catarina (EPAGRI);

II – elaborar, executar e avaliar planos, programas e orçamentos de apoio e fomento à ciência, tecnologia e inovação, seguindo orientação da Secretaria de Estado do Desenvolvimento Econômico Sustentável, viabilizando anualmente no mínimo 1 (uma) Conferência Estadual de Ciência, Tecnologia e Inovação envolvendo os integrantes do Sistema Estadual de Ciência, Tecnologia e Inovação de Santa Catarina;

III – apoiar e promover a realização de estudos, a execução e divulgação de programas e projetos de pesquisa científica básica e aplicada, individuais ou institucionais, e o desenvolvimento de produtos e processos tecnológicos, de acordo com as diretrizes da Secretaria de Estado do Desenvolvimento Econômico Sustentável;

IV – apoiar a formação e a capacitação de pessoas para a pesquisa científica e tecnológica e de inovação, de forma regionalizada e desconcentrada, mediante a concessão de bolsas em modalidades e valores a serem definidos pelo seu Conselho Superior, com vistas a manter a equivalência com aquelas concedidas em programas nacionais similares;

V – promover o intercâmbio e a cooperação técnico-científica regional, nacional e internacional;

VI – fomentar a internacionalização de empresas catarinenses inovadoras;

VII – fomentar o desenvolvimento tecnológico inovativo das empresas catarinenses e organizações públicas ou privadas, preferencialmente em parceria com instituições de ensino e pesquisa situadas no Estado de Santa Catarina, pela



transferência de conhecimento e interação de competências, podendo, para tanto, subvencionar a permanência de pesquisadores de alto nível no âmbito de programas específicos;

VIII – sugerir à Secretaria de Estado do Desenvolvimento Econômico Sustentável quaisquer providências que considere necessárias à realização de seus objetivos;

IX – incentivar a criação e o desenvolvimento de polos e incubadoras de base tecnológica, bem como de arranjos produtivos locais;

X – prestar, eventualmente, serviços técnicos especializados pertinentes à sua área de atuação;

XI – gerenciar a rede catarinense de ciência e tecnologia;

XII – apoiar, promover e participar de reuniões e eventos de natureza científica, tecnológica e de inovação;

XIII – promover a realização de acordos, protocolos, convênios, programas e projetos de intercâmbio entre entidades públicas e privadas, nacionais e internacionais; e

XIV – apoiar a implantação dos Núcleos de Inovação Tecnológica (NITs) pelas Instituições de Ciência, Tecnologia e Inovação do Estado de Santa Catarina (ICTESC), pelas universidades e outras instituições de educação superior que atuem em ciência, tecnologia e inovação, bem como pelos parques tecnológicos, incubadoras e empresas catarinenses.

Legislação

Lei Complementar nº 741, de 12 de junho de 2019
Lei Complementar nº 284, de 28 de fevereiro de 2005



ÓRGÃO : 27000 Secretaria de Estado do Desenvolvimento Econômico Sustentável
UNIDADE ORÇAMENTÁRIA : 27024 Fundação de Amparo à Pesquisa e Inovação do Estado de Santa Catarina

Em R\$ 1,00

TOTAL DA UNIDADE 83.944.535

QUADRO SÍNTESE POR FUNÇÃO

04	Administração	30.000
12	Educação	41.359.431
19	Ciência e Tecnologia	42.555.104

QUADRO SÍNTESE POR SUBFUNÇÃO

122	Administração Geral	4.718.916
126	Tecnologia da Informação	4.500.000
128	Formação de Recursos Humanos	73.000
331	Proteção e Benefícios ao Trabalhador	30.000
571	Desenvolvimento Científico	34.180.757
573	Difusão do Conhecimento Científico e Tecnológico	40.441.862

QUADRO SÍNTESE POR PROGRAMA

0230	CTI - Fomento à Ciência, Tecnologia e Inovação	77.622.619
0850	Gestão de Pessoas	3.246.913
0855	Saúde Ocupacional	30.000
0900	Gestão Administrativa - Poder Executivo	3.045.003

QUADRO SÍNTESE POR FONTES E GRUPOS DA DESPESA

FUNÇÃO	FONTES	TOTAL	PESSOAL E ENC. SOCIAIS	JUROS E ENC. DÍVIDA	OUTRAS DESP. CORR.	INVESTIMENTOS	INVERSÕES FINANCEIRAS	AMORTIZAÇÃO DA DÍVIDA	RESERVA
04	Recursos ordinários - recursos do tesouro - RLD	69.751.670	3.046.957		61.403.689	5.301.024			
12	Outras transferências - recursos do tesouro - exercício corrente	1.562.094			569.345	992.749			
19	Outros convênios, ajustes e acordos administrativos - rec outras fontes-exercício corrente	8.236.862			5.271.775	2.965.087			
19	Outros recursos primários - recursos de outras fontes - exercício corrente	4.281.228			3.243.595	1.037.633			
19	Remuneração de disp bancária - Executivo - rec vinculados-rec outras fontes-exerc corrente	112.681			50.181	62.500			
TOTAL DA UNIDADE ORÇAMENTÁRIA		83.944.535	3.046.957		70.538.585	10.358.993			



ÓRGÃO : 27000 Secretaria de Estado do Desenvolvimento Econômico Sustentável
UNIDADE ORÇAMENTÁRIA : 27024 Fundação de Amparo à Pesquisa e Inovação do Estado de Santa Catarina

Em R\$ 1,00

DETALHAMENTO DO CRÉDITO ORÇAMENTÁRIO

RECURSOS DE TODAS AS FONTES

FUNCIONAL		PROGRAMA / AÇÃO / SUBAÇÃO	ESF	GRUPO DE DESPESA	MD	FR	VALOR
04.331	855	Saúde Ocupacional					
	855.0445	Saúde e segurança no contexto ocupacional					
	855.0445.014924	Saúde e segurança no contexto ocupacional - FAPESC	F	3 Outras Despesas Correntes	90	0.1.00	30.000
							30.000
12.126	230	CTI - Fomento à Ciência, Tecnologia e Inovação					
	230.0030	Manter e modernizar os serviços de TI					
	230.0030.014765	Manter e modernizar os serviços de TI e comunicação com RCT na educação	F	3 Outras Despesas Correntes	90	0.1.00	3.000.000
12.571	230	CTI - Fomento à Ciência, Tecnologia e Inovação					
	230.0012	Fomento ao desenvolvimento científico					
	230.0012.014761	Fomentar o desenvolvimento científico, tecnológico, e sustentabilidade socioambiental em educação	F	3 Outras Despesas Correntes	90	0.1.00	10.000.000
				4 Investimentos	90	0.1.00	9.000.000
							1.000.000
	230.0405	Fomentar o desenvolvimento de produtos					
	230.0405.014763	Fomentar o desenvolvimento de produtos inovativos por instituições de ensino de CTI em educação	F	3 Outras Despesas Correntes	90	0.1.00	854.431
				4 Investimentos	90	0.1.00	253.765
							600.666
12.573	230	CTI - Fomento à Ciência, Tecnologia e Inovação					
	230.0053	Realização de eventos					
	230.0053.014762	Fomentar a realização de eventos relacionados à CT&I na área de educação	F	3 Outras Despesas Correntes	90	0.1.00	4.500.000
				4 Investimentos	90	0.1.00	3.600.000
							900.000
	230.0240	Bolsas de estudo					
	230.0240.014764	Conceder bolsas para o incentivo à formação de pesquisadores na área da educação	F	3 Outras Despesas Correntes	90	0.1.00	23.000.000
	230.0694	Governança e inovação na gestão pública					
	230.0694.014961	Governança e inovação na gestão pública de SC	F	3 Outras Despesas Correntes	90	0.1.00	23.000.000
							5.000
							5.000



ÓRGÃO : 27000 Secretaria de Estado do Desenvolvimento Econômico Sustentável
 UNIDADE ORÇAMENTÁRIA : 27024 Fundação de Amparo à Pesquisa e Inovação do Estado de Santa Catarina

Em R\$ 1,00

DETALHAMENTO DO CRÉDITO ORÇAMENTÁRIO

RECURSOS DE TODAS AS FONTES

FUNCIONAL		PROGRAMA / AÇÃO / SUBAÇÃO	ESF	GRUPO DE DESPESA	MD	FR	VALOR
19.122	850	Gestão de Pessoas	F				
	850.0949	Administração de pessoal e encargos sociais					
	850.0949.000860	Administração de pessoal e encargos sociais - FAPESC					3.173.913
				1 Pessoal e Encargos Sociais	90	0.1.00	2.856.522
				1 Pessoal e Encargos Sociais	91	0.1.00	190.435
				3 Outras Despesas Correntes	90	0.1.00	63.478
				3 Outras Despesas Correntes	91	0.1.00	63.478
19.122	900	Gestão Administrativa - Poder Executivo	F				
	900.0002	Administração e manutenção dos serviços administrativos gerais					
	900.0002.005234	Administração e manutenção dos serviços administrativos gerais - FAPESC					1.545.003
				3 Outras Despesas Correntes	90	0.1.00	1.545.003
19.126	900	Gestão Administrativa - Poder Executivo	F				
	900.0948	Manutenção e modernização dos serviços de tecnologia da informação e comunicação					
	900.0948.008003	Manutenção e modernização dos serviços de tecnologia da informação e comunicação - FAPESC					1.500.000
				3 Outras Despesas Correntes	90	0.1.00	1.200.000
				4 Investimentos	90	0.1.00	300.000
19.128	850	Gestão de Pessoas	F				
	850.0006	Encargos com estagiários					
	850.0006.005200	Encargos com estagiários - FAPESC					43.000
				3 Outras Despesas Correntes	90	0.1.00	43.000
	850.0125	Capacitação profissional dos agentes públicos	F				
850.0125.009637	Capacitação profissional dos agentes públicos - FAPESC					30.000	
				3 Outras Despesas Correntes	90	0.1.00	30.000
19.571	230	CTI - Fomento à Ciência, Tecnologia e Inovação	F				
	230.0012	Fomento ao desenvolvimento científico					
	230.0012.000069	Fomentar o desenvolvimento científico, tecnológico e sustentabilidade socioambiental					11.076.326
				3 Outras Despesas Correntes	50	0.1.00	286.819



ÓRGÃO : 27000 Secretaria de Estado do Desenvolvimento Econômico Sustentável
 UNIDADE ORÇAMENTÁRIA : 27024 Fundação de Amparo à Pesquisa e Inovação do Estado de Santa Catarina

Em R\$ 1,00

DETALHAMENTO DO CRÉDITO ORÇAMENTÁRIO

RECURSOS DE TODAS AS FONTES

FUNCIONAL		PROGRAMA / AÇÃO / SUBAÇÃO	ESF	GRUPO DE DESPESA	MD	FR	VALOR
				3 Outras Despesas Correntes	50	0.1.29	126.209
				3 Outras Despesas Correntes	50	0.2.28	335.700
				3 Outras Despesas Correntes	50	0.2.69	334.859
				3 Outras Despesas Correntes	90	0.1.00	3.633.046
				3 Outras Despesas Correntes	90	0.1.29	288.136
				3 Outras Despesas Correntes	90	0.2.28	1.050.000
				3 Outras Despesas Correntes	90	0.2.69	1.188.736
				3 Outras Despesas Correntes	90	0.2.85	37.181
				4 Investimentos	50	0.1.00	286.819
				4 Investimentos	50	0.1.29	216.702
				4 Investimentos	50	0.2.28	600.000
				4 Investimentos	50	0.2.69	197.529
				4 Investimentos	90	0.1.00	573.639
				4 Investimentos	90	0.1.29	631.047
				4 Investimentos	90	0.2.28	1.014.300
				4 Investimentos	90	0.2.69	220.104
				4 Investimentos	90	0.2.85	55.500
230.0405		Fomentar o desenvolvimento de produtos					
230.0405.011449		Fomentar o desenvolvimento de produtos/processos inovativos por empresa e instituições de CT&I	F				12.250.000
				3 Outras Despesas Correntes	50	0.1.00	754.000
				3 Outras Despesas Correntes	50	0.1.29	5.000
				3 Outras Despesas Correntes	50	0.2.28	300.000
				3 Outras Despesas Correntes	50	0.2.69	80.000
				3 Outras Despesas Correntes	60	0.1.00	5.881.200
				3 Outras Despesas Correntes	60	0.1.29	5.000
				3 Outras Despesas Correntes	60	0.2.28	900.000
				3 Outras Despesas Correntes	60	0.2.69	480.000
				3 Outras Despesas Correntes	90	0.1.00	452.400
				3 Outras Despesas Correntes	90	0.1.29	20.000
				3 Outras Despesas Correntes	90	0.2.28	900.000
				3 Outras Despesas Correntes	90	0.2.69	560.000
				3 Outras Despesas Correntes	90	0.2.85	3.000



ÓRGÃO : 27000 Secretaria de Estado do Desenvolvimento Econômico Sustentável
 UNIDADE ORÇAMENTÁRIA : 27024 Fundação de Amparo à Pesquisa e Inovação do Estado de Santa Catarina

Em R\$ 1,00

DETALHAMENTO DO CRÉDITO ORÇAMENTÁRIO

RECURSOS DE TODAS AS FONTES

FUNCIONAL		PROGRAMA / AÇÃO / SUBAÇÃO	ESF	GRUPO DE DESPESA	MD	FR	VALOR
19.573	230 230.0053 230.0053.000078	CTI - Fomento à Ciência, Tecnologia e Inovação Realização de eventos Fomentar a realização de eventos relacionados à CT&I no Estado de Santa Catarina	F	4 Investimentos	50	0.1.00	150.800
				4 Investimentos	50	0.1.29	10.000
				4 Investimentos	50	0.2.28	300.000
				4 Investimentos	50	0.2.69	160.000
				4 Investimentos	60	0.1.00	150.800
				4 Investimentos	60	0.1.29	20.000
				4 Investimentos	90	0.1.00	150.800
				4 Investimentos	90	0.1.29	40.000
				4 Investimentos	90	0.2.28	600.000
				4 Investimentos	90	0.2.69	320.000
				4 Investimentos	90	0.2.85	7.000
				3 Outras Despesas Correntes	50	0.1.00	237.500
				3 Outras Despesas Correntes	50	0.1.29	10.000
				3 Outras Despesas Correntes	50	0.2.28	150.000
				3 Outras Despesas Correntes	90	0.1.00	3.325.000
				3 Outras Despesas Correntes	90	0.1.29	15.000
				3 Outras Despesas Correntes	90	0.2.28	399.213
				3 Outras Despesas Correntes	90	0.2.69	100.000
				4 Investimentos	50	0.1.00	237.500
	4 Investimentos	50	0.1.29	40.000			
4 Investimentos	50	0.2.28	150.787				
4 Investimentos	90	0.1.00	950.000				
4 Investimentos	90	0.1.29	35.000				
4 Investimentos	90	0.2.28	300.000				
4 Investimentos	90	0.2.69	140.000				
230.0375 230.0375.011454	Conceder bolsas para incentivo à formação Conceder bolsas para o incentivo à formação de pesquisadores	F					6.846.862
				3 Outras Despesas Correntes	90	0.1.00	5.000.000



ÓRGÃO 27000 Secretaria de Estado do Desenvolvimento Econômico Sustentável
UNIDADE ORÇAMENTÁRIA : 27024 Fundação de Amparo à Pesquisa e Inovação do Estado de Santa Catarina

Em R\$ 1,00

DETALHAMENTO DO CRÉDITO ORÇAMENTÁRIO

RECURSOS DE TODAS AS FONTES

FUNCIONAL		PROGRAMA / AÇÃO / SUBAÇÃO	ESF	GRUPO DE DESPESA	MD	FR	VALOR
				3 Outras Despesas Correntes	90	0.1.29	100.000
				3 Outras Despesas Correntes	90	0.2.28	1.236.862
				3 Outras Despesas Correntes	90	0.2.69	500.000
				3 Outras Despesas Correntes	90	0.2.85	10.000
				TOTAL FISCAL			83.944.535



ÓRGÃO : 27000 Secretaria de Estado do Desenvolvimento Econômico Sustentável
UNIDADE ORÇAMENTÁRIA : 27024 Fundação de Amparo à Pesquisa e Inovação do Estado de Santa Catarina

Em R\$ 1,00

DETALHAMENTO DAS AÇÕES			RECURSOS DE TODAS AS FONTES		
FUNCIONAL	PROGRAMA / AÇÃO / SUBAÇÃO / PRODUTO	UNIDADE MEDIDA / QUANTIDADE	CUSTO		
04.331	855	Saúde Ocupacional			
	855.0445	Saúde e segurança no contexto ocupacional			
	855.0445.014924	Saúde e segurança no contexto ocupacional - FAPESC			
		Servidor atendido	unidade	70	30.000
12.126	230	CTI - Fomento à Ciência, Tecnologia e Inovação			
	230.0030	Manter e modernizar os serviços de TI			
	230.0030.014765	Manter e modernizar os serviços de TI e comunicação com RCT na educação			
		Estação de trabalho mantida	unidade	146	3.000.000
12.571	230	CTI - Fomento à Ciência, Tecnologia e Inovação			
	230.0012	Fomento ao desenvolvimento científico			
	230.0012.014761	Fomentar o desenvolvimento científico, tecnológico, e sustentabilidade socioambiental em educação			
		Projeto apoiado	unidade	193	10.000.000
	230.0405	Fomentar o desenvolvimento de produtos			
	230.0405.014763	Fomentar o desenvolvimento de produtos inovativos por instituições de ensino de CTI em educação			
		Instituição apoiada	unidade	198	854.431
12.573	230	CTI - Fomento à Ciência, Tecnologia e Inovação			
	230.0053	Realização de eventos			
	230.0053.014762	Fomentar a realização de eventos relacionados à CT&I na área de educação			
		Evento realizado	unidade	131	4.500.000
	230.0240	Bolsas de estudo			
	230.0240.014764	Conceder bolsas para o incentivo à formação de pesquisadores na área da educação			
		Bolsa concedida	unidade	467	23.000.000
	230.0694	Governança e inovação na gestão pública			
	230.0694.014961	Governança e inovação na gestão pública de SC			
		Bolsa concedida	unidade	467	5.000

ÓRGÃO : 27000 Secretaria de Estado do Desenvolvimento Econômico Sustentável
UNIDADE ORÇAMENTÁRIA : 27024 Fundação de Amparo à Pesquisa e Inovação do Estado de Santa Catarina

Em R\$ 1,00

DETALHAMENTO DAS AÇÕES			RECURSOS DE TODAS AS FONTES		
FUNCIONAL	PROGRAMA / AÇÃO / SUBAÇÃO / PRODUTO	UNIDADE MEDIDA / QUANTIDADE	CUSTO		
19.122	850	Gestão de Pessoas			
	850.0949	Administração de pessoal e encargos sociais			
	850.0949.000860	Administração de pessoal e encargos sociais - FAPESC			
		Servidor remunerado	unidade	70	3.173.913
19.122	900	Gestão Administrativa - Poder Executivo			
	900.0002	Administração e manutenção dos serviços administrativos gerais			
	900.0002.005234	Administração e manutenção dos serviços administrativos gerais - FAPESC			
		Unidade gestora mantida	unidade	1	1.545.003
19.126	900	Gestão Administrativa - Poder Executivo			
	900.0948	Manutenção e modernização dos serviços de tecnologia da informação e comunicação			
	900.0948.008003	Manutenção e modernização dos serviços de tecnologia da informação e comunicação - FAPESC			
		Estação de trabalho mantida	unidade	130	1.500.000
19.128	850	Gestão de Pessoas			
	850.0006	Encargos com estagiários			
	850.0006.005200	Encargos com estagiários - FAPESC			
		Estagiário contratado	unidade	6	43.000
	850.0125	Capacitação profissional dos agentes públicos			
	850.0125.009637	Capacitação profissional dos agentes públicos - FAPESC			
		Servidor capacitado	unidade	70	30.000
19.571	230	CTI - Fomento à Ciência, Tecnologia e Inovação			
	230.0012	Fomento ao desenvolvimento científico			
	230.0012.000069	Fomentar o desenvolvimento científico, tecnológico e sustentabilidade socioambiental			
		Projeto apoiado	unidade	193	11.076.326
	230.0405	Fomentar o desenvolvimento de produtos			
	230.0405.011449	Fomentar o desenvolvimento de produtos/processos inovativos por empresa e instituições de CT&I			



ÓRGÃO : 27000 Secretaria de Estado do Desenvolvimento Econômico Sustentável
UNIDADE ORÇAMENTÁRIA : 27024 Fundação de Amparo à Pesquisa e Inovação do Estado de Santa Catarina

Em R\$ 1,00

DETALHAMENTO DAS AÇÕES

RECURSOS DE TODAS AS FONTES

FUNCIONAL		PROGRAMA / AÇÃO / SUBAÇÃO / PRODUTO	UNIDADE MEDIDA / QUANTIDADE	CUSTO
19.573	230	Instituição apoiada	unidade 198	12.250.000
	230.0053	CTI - Fomento à Ciência, Tecnologia e Inovação		
	230.0053.000078	Realização de eventos		
		Fomentar a realização de eventos relacionados à CT&I no Estado de Santa Catarina		
		Evento realizado	unidade 131	6.090.000
	230.0375	Conceder bolsas para incentivo à formação		
	230.0375.011454	Conceder bolsas para o incentivo à formação de pesquisadores		
		Bolsa concedida	unidade 467	6.846.862
			TOTAL	83.944.535



INSTITUTO DE METROLOGIA DE SANTA CATARINA – IMETRO/SC

Competência

I – exercer as atividades relacionadas com a metrologia, bem como com a normalização, a qualidade, a certificação e a verificação de produtos e serviços;

II – manter cursos de preparação, treinamento e capacitação para formação e aperfeiçoamento técnico do seu quadro de pessoal;

III – realizar, direta ou indiretamente, seminários, congressos, treinamentos e cursos na área de sua atuação;

IV – fiscalizar e verificar produtos e serviços, na área de sua competência;

V – fixar e cobrar o preço dos serviços prestados no âmbito de sua competência; e

VI – apurar irregularidades, lavrar autos de infração e aplicar penalidades, de acordo com a legislação vigente.

VII - agir em colaboração com os órgãos e as entidades ligados à defesa do consumidor e ao setor produtivo.



Legislação

Lei Complementar nº 741, de 12 de junho de 2019

Lei Complementar nº 284, de 28 de fevereiro de 2005 e alterações

Lei Federal nº 9.933, de 20 de dezembro de 1999 e alterações



ÓRGÃO : 27000 Secretaria de Estado do Desenvolvimento Econômico Sustentável
UNIDADE ORÇAMENTÁRIA : 27025 Instituto de Metrologia de Santa Catarina

Em R\$ 1,00

TOTAL DA UNIDADE 23.068.688

QUADRO SÍNTESE POR FUNÇÃO

04	Administração	18.368.688
14	Direitos da Cidadania	4.600.000
28	Encargos Especiais	100.000

QUADRO SÍNTESE POR SUBFUNÇÃO

122	Administração Geral	18.038.688
125	Normatização e Fiscalização	4.600.000
126	Tecnologia da Informação	150.000
128	Formação de Recursos Humanos	80.000
331	Proteção e Benefícios ao Trabalhador	100.000
846	Outros Encargos Especiais	100.000

QUADRO SÍNTESE POR PROGRAMA

0211	Metrologia e Qualidade de Produtos e Serviços	22.868.688
0855	Saúde Ocupacional	100.000
0990	Encargos Especiais	100.000

QUADRO SÍNTESE POR FONTES E GRUPOS DA DESPESA

FUNÇÃO	GRUPO	FONTES	TOTAL	PESSOAL E ENC. SOCIAIS	JUROS E ENC. DÍVIDA	OUTRAS DESP. CORR.	INVESTIMEN - TOS	INVERSÕES FINANCEIRAS	AMORTIZAÇÃO DA DÍVIDA	RESERVA
04	01	0.1.00 Recursos ordinários - recursos do tesouro - RLD	1.750.000	1.510.000		240.000				
14	01	0.2.28 Outros convênios, ajustes e acordos administrativos - rec outras fontes-exercício corrente	21.289.600	11.659.600		9.430.000	200.000			
28	01	0.2.85 Remuneração de disp bancária - Executivo - rec vinculados-rec outras fontes-exerc corrente	29.088	29.088						
TOTAL DA UNIDADE ORÇAMENTÁRIA			23.068.688	13.198.688		9.670.000	200.000			



ÓRGÃO 27000 Secretaria de Estado do Desenvolvimento Econômico Sustentável
UNIDADE ORÇAMENTÁRIA : 27025 Instituto de Metrologia de Santa Catarina

Em R\$ 1,00

DETALHAMENTO DO CRÉDITO ORÇAMENTÁRIO

RECURSOS DE TODAS AS FONTES

FUNCIONAL		PROGRAMA / AÇÃO / SUBAÇÃO	ESF	GRUPO DE DESPESA	MD	FR	VALOR			
04.122	211	Metrologia e Qualidade de Produtos e Serviços	F	3 Outras Despesas Correntes	90	0.2.28	4.200.000			
	211.0002	Administração e manutenção dos serviços administrativos gerais								
	211.0002.003920	Administração e manutenção dos serviços administrativos gerais - IMETRO								
	211.0949	211.0949.003133	Administração de pessoal e encargos sociais	F	4 Investimentos	90	0.2.28	200.000		
			Administração de pessoal e encargos sociais - IMETRO		1 Pessoal e Encargos Sociais			90	0.1.00	1.480.000
					1 Pessoal e Encargos Sociais			90	0.2.28	10.559.600
					1 Pessoal e Encargos Sociais			90	0.2.85	29.088
					1 Pessoal e Encargos Sociais			91	0.1.00	30.000
					1 Pessoal e Encargos Sociais			91	0.2.28	1.100.000
					3 Outras Despesas Correntes			90	0.1.00	220.000
					3 Outras Despesas Correntes			91	0.1.00	20.000
					3 Outras Despesas Correntes			91	0.2.28	200.000
			04.126		211			Metrologia e Qualidade de Produtos e Serviços	F	3 Outras Despesas Correntes
211.0948	Manutenção e modernização dos serviços de tecnologia da informação e comunicação									
211.0948.003956	Manutenção e modernização dos serviços de tecnologia da informação e comunicação - IMETRO									
04.128	211	Metrologia e Qualidade de Produtos e Serviços	F	3 Outras Despesas Correntes	90	0.2.28	80.000			
	211.0006	Encargos com estagiários								
	211.0006.003913	Encargos com estagiários - IMETRO								
04.331	855	Saúde Ocupacional	F	3 Outras Despesas Correntes	90	0.2.28	100.000			
	855.0445	Saúde e segurança no contexto ocupacional								
	855.0445.014928	Saúde e segurança no contexto ocupacional - IMETRO								
14.125	211	Metrologia e Qualidade de Produtos e Serviços		3 Outras Despesas Correntes	90	0.2.28	100.000			



ÓRGÃO : 27000 Secretaria de Estado do Desenvolvimento Econômico Sustentável
UNIDADE ORÇAMENTÁRIA : 27025 Instituto de Metrologia de Santa Catarina

Em R\$ 1,00

DETALHAMENTO DO CRÉDITO ORÇAMENTÁRIO

RECURSOS DE TODAS AS FONTES

FUNCIONAL		PROGRAMA / AÇÃO / SUBAÇÃO	ESF	GRUPO DE DESPESA	MD	FR	VALOR
28.846	211.0957	Verificação e fiscalização metrologia e da conformidade de bens e serviços	F	3 Outras Despesas Correntes	90	0.2.28	4.600.000
	211.0957.014109	Verificação e fiscalização metrologia e da conformidade de bens e serviços					4.600.000
	990	Encargos Especiais	F	3 Outras Despesas Correntes	91	0.2.28	100.000
	990.0160	Encargos com precatórios					100.000
990.0160.015087	Encargos com precatórios - IMETRO						
				TOTAL FISCAL			23.068.688



ÓRGÃO : 27000 Secretaria de Estado do Desenvolvimento Econômico Sustentável
 UNIDADE ORÇAMENTÁRIA : 27025 Instituto de Metrologia de Santa Catarina

Em R\$ 1,00

DETALHAMENTO DAS AÇÕES

RECURSOS DE TODAS AS FONTES

FUNCIONAL		PROGRAMA / AÇÃO / SUBAÇÃO / PRODUTO	UNIDADE MEDIDA / QUANTIDADE	CUSTO
04.122	211	Metrologia e Qualidade de Produtos e Serviços		
	211.0002	Administração e manutenção dos serviços administrativos gerais		
	211.0002.003920	Administração e manutenção dos serviços administrativos gerais - IMETRO		
		Unidade gestora mantida	unidade 1	4.400.000
	211.0949	Administração de pessoal e encargos sociais		
	211.0949.003133	Administração de pessoal e encargos sociais - IMETRO		
		Servidor remunerado	unidade 180	13.638.688
04.126	211	Metrologia e Qualidade de Produtos e Serviços		
	211.0948	Manutenção e modernização dos serviços de tecnologia da informação e comunicação		
	211.0948.003956	Manutenção e modernização dos serviços de tecnologia da informação e comunicação - IMETRO		
		Estação de trabalho mantida	unidade 180	150.000
04.128	211	Metrologia e Qualidade de Produtos e Serviços		
	211.0006	Encargos com estagiários		
	211.0006.003913	Encargos com estagiários - IMETRO		
		Estagiário contratado	unidade 14	80.000
04.331	855	Saúde Ocupacional		
	855.0445	Saúde e segurança no contexto ocupacional		
	855.0445.014928	Saúde e segurança no contexto ocupacional - IMETRO		
		Servidor atendido	unidade 180	100.000
14.125	211	Metrologia e Qualidade de Produtos e Serviços		
	211.0957	Verificação e fiscalização metrologia e da conformidade de bens e serviços		
	211.0957.014109	Verificação e fiscalização metrologia e da conformidade de bens e serviços		
		Fiscalização realizada	unidade 216.317	4.600.000
28.846	990	Encargos Especiais		
	990.0160	Encargos com precatórios		



ÓRGÃO : 27000 Secretaria de Estado do Desenvolvimento Econômico Sustentável
UNIDADE ORÇAMENTÁRIA : 27025 Instituto de Metrologia de Santa Catarina

Em R\$ 1,00

DETALHAMENTO DAS AÇÕES

RECURSOS DE TODAS AS FONTES

FUNCIONAL	PROGRAMA / AÇÃO / SUBAÇÃO / PRODUTO	UNIDADE MEDIDA / QUANTIDADE	CUSTO
990.0160.015087	Encargos com precatórios - IMETRO Precatório pago	unidade 1	100.000
TOTAL			23.068.688



AGÊNCIA DE REGULAÇÃO DE SERVIÇOS PÚBLICOS DE ESTADO DE SANTA CATARINA - ARESC

Competências

Fiscalizar e orientar a prestação dos serviços públicos concedidos, bem como editar normas técnicas, econômicas e sociais para a sua regulação.

I – supervisionar, controlar e avaliar as ações e atividades decorrentes do cumprimento da legislação específica relativa aos serviços públicos concedidos;

II – fiscalizar a prestação dos serviços públicos concedidos, incluídos os aspectos contábeis e financeiros e os relativos ao desempenho técnico-operacional;

III – expedir regulamentos de ordem técnica e econômica, com vistas ao estabelecimento de padrões de qualidade para:

- a) prestação dos serviços;
- b) otimização dos custos;
- c) segurança das instalações; e
- d) atendimento aos usuários;

IV – estabelecer o regime tarifário, de forma a garantir a modicidade das tarifas e o equilíbrio econômico-financeiro da prestação dos serviços;

V – analisar os custos e o desempenho econômico-financeiro da prestação dos serviços;

VI – participar da elaboração e supervisionar a implementação da Política Estadual de Saneamento Básico e do Plano Estadual de Saneamento Básico;

VII – promover estudos com vistas ao incremento da qualidade e da eficiência dos serviços prestados e do atendimento a consultas dos usuários, dos prestadores de serviços e dos entes delegatários;

VIII – aplicar sanções e penalidades ao prestador de serviços quando, sem motivo justificado, houver descumprimento de suas diretrizes técnicas e econômicas;

- IX – celebrar convênios e contratos com órgãos e entidades internacionais, federais, estaduais, distritais e municipais e com pessoas jurídicas de direito privado, no âmbito de sua área de atuação;
- X – manter serviço gratuito de atendimento telefônico para recebimento de reclamações dos usuários, sem prejuízo do estabelecimento de outros mecanismos em regulamento;
- XI – elaborar e aprovar seu regimento interno, o qual estabelecerá procedimentos para a realização de audiências e consultas públicas para o atendimento às reclamações de usuários e para a edição de seus regulamentos e demais decisões;
- XII – administrar seu quadro de pessoal, seu patrimônio material e seus recursos financeiros; e
- XIII – supervisionar, controlar e avaliar a aplicação de investimentos realizados pelos prestadores de serviços públicos concedidos com recursos oriundos do Orçamento Geral da União, dos Estados, do Distrito Federal e dos Municípios, de empreendedores privados, de fundos especiais e de beneficiários diretos.

Legislação

Lei Complementar nº 741, de 12 de junho de 2019
Lei nº 16.673, de 11 de agosto de 2015



ÓRGÃO : 27000 Secretaria de Estado do Desenvolvimento Econômico Sustentável
UNIDADE ORÇAMENTÁRIA : 27029 Agência de Regulação de Serviços Públicos de Santa Catarina Em R\$ 1,00

TOTAL DA UNIDADE 19.256.174

QUADRO SÍNTESE POR FUNÇÃO

04	Administração	17.633.174
14	Direitos da Cidadania	358.500
17	Saneamento	1.239.500
25	Energia	25.000

QUADRO SÍNTESE POR SUBFUNÇÃO

122	Administração Geral	16.951.174
125	Normatização e Fiscalização	1.623.000
126	Tecnologia da Informação	515.000
128	Formação de Recursos Humanos	147.000
331	Proteção e Benefícios ao Trabalhador	20.000

QUADRO SÍNTESE POR PROGRAMA

0855	Saúde Ocupacional	20.000
0890	Defesa dos Interesses Sociais	19.236.174

QUADRO SÍNTESE POR FONTES E GRUPOS DA DESPESA

FONTE		TOTAL	PESSOAL E ENC. SOCIAIS	JUROS E ENC. DÍVIDA	OUTRAS DESP. CORR.	INVESTIMEN - TOS	INVERSÕES FINANCEIRAS	AMORTIZAÇÃO DA DÍVIDA	RESERVA
0.2.19	Outras Taxas Vinculadas - Recursos de Outras Fontes - Exercício Corrente	19.251.674	12.183.000		5.988.674	1.080.000			
0.2.85	Remuneração de disp bancária - Executivo - rec vinculados-rec outras fontes-exerc corrente	4.500			4.500				
TOTAL DA UNIDADE ORÇAMENTÁRIA		19.256.174	12.183.000		5.993.174	1.080.000			



ÓRGÃO : 27000 Secretaria de Estado do Desenvolvimento Econômico Sustentável
 UNIDADE ORÇAMENTÁRIA : 27029 Agência de Regulação de Serviços Públicos de Santa Catarina

Em R\$ 1,00

DETALHAMENTO DO CRÉDITO ORÇAMENTÁRIO

RECURSOS DE TODAS AS FONTES

FUNCIONAL		PROGRAMA / AÇÃO / SUBAÇÃO	ESF	GRUPO DE DESPESA	MD	FR	VALOR
04.122	890	Defesa dos Interesses Sociais					
	890.0002	Administração e manutenção dos serviços administrativos gerais					
	890.0002.013010	Administração e manutenção dos serviços administrativos gerais - ARESC	F				4.358.174
				3 Outras Despesas Correntes	90	0.2.19	3.275.174
				3 Outras Despesas Correntes	91	0.2.19	3.000
				4 Investimentos	90	0.2.19	1.080.000
	890.0949	Administração de pessoal e encargos sociais					
	890.0949.013009	Administração de pessoal e encargos sociais - ARESC	F				12.593.000
				1 Pessoal e Encargos Sociais	90	0.2.19	9.183.000
				1 Pessoal e Encargos Sociais	91	0.2.19	3.000.000
			3 Outras Despesas Correntes	90	0.2.19	170.000	
			3 Outras Despesas Correntes	91	0.2.19	240.000	
04.126	890	Defesa dos Interesses Sociais					
	890.0948	Manutenção e modernização dos serviços de tecnologia da informação e comunicação					
	890.0948.013013	Manutenção e modernização dos serviços de tecnologia da informação e comunicação - ARESC	F				515.000
			3 Outras Despesas Correntes	90	0.2.19	490.000	
			3 Outras Despesas Correntes	91	0.2.19	25.000	
04.128	890	Defesa dos Interesses Sociais					
	890.0006	Encargos com estagiários					
	890.0006.013012	Encargos com estagiários - ARESC	F				57.000
				3 Outras Despesas Correntes	90	0.2.19	57.000
	890.0125	Capacitação profissional dos agentes públicos					
890.0125.013011	Capacitação profissional dos agentes públicos - ARESC	F				90.000	
			3 Outras Despesas Correntes	90	0.2.19	90.000	
04.331	855	Saúde Ocupacional					
	855.1040	Saúde e segurança no contexto ocupacional					
	855.1040.014799	Saúde e segurança no contexto ocupacional - ARESC	F				20.000
			3 Outras Despesas Correntes	90	0.2.19	20.000	
14.125	890	Defesa dos Interesses Sociais					

ÓRGÃO : 27000 Secretaria de Estado do Desenvolvimento Econômico Sustentável
UNIDADE ORÇAMENTÁRIA : 27029 Agência de Regulação de Serviços Públicos de Santa Catarina

Em R\$ 1,00

DETALHAMENTO DO CRÉDITO ORÇAMENTÁRIO

RECURSOS DE TODAS AS FONTES

FUNCIONAL		PROGRAMA / AÇÃO / SUBAÇÃO	ESF	GRUPO DE DESPESA	MD	FR	VALOR
17.125	890.0478	Fiscalização e regulação	F	3 Outras Despesas Correntes	90	0.2.19	358.500
	890.0478.014773	Fiscalização e regulação de transporte municipal e intermunicipal					358.500
25.125	890	Defesa dos Interesses Sociais	F	3 Outras Despesas Correntes	90	0.2.19	1.239.500
	890.0344	Fiscalização e regulação					1.235.000
25.125	890.0344.013044	Fiscalização e regulação de saneamento básico - ARESC	F	3 Outras Despesas Correntes	90	0.2.19	4.500
	890	Defesa dos Interesses Sociais		3 Outras Despesas Correntes	90	0.2.85	25.000
	890.0169	Fiscalização e regulação	F	3 Outras Despesas Correntes	90	0.2.19	25.000
	890.0169.013045	Fiscalização e regulação de gás natural canalizado - ARESC					25.000
				TOTAL FISCAL			19.256.174

ÓRGÃO : 27000 Secretaria de Estado do Desenvolvimento Econômico Sustentável
UNIDADE ORÇAMENTÁRIA : 27029 Agência de Regulação de Serviços Públicos de Santa Catarina

Em R\$ 1,00

DETALHAMENTO DAS AÇÕES			RECURSOS DE TODAS AS FONTES		
FUNCIONAL	PROGRAMA / AÇÃO / SUBAÇÃO / PRODUTO	UNIDADE MEDIDA / QUANTIDADE	CUSTO		
04.122	890	Defesa dos Interesses Sociais			
	890.0002	Administração e manutenção dos serviços administrativos gerais			
	890.0002.013010	Administração e manutenção dos serviços administrativos gerais - ADESC			
		Unidade gestora mantida	unidade	1	4.358.174
	890.0949	Administração de pessoal e encargos sociais			
	890.0949.013009	Administração de pessoal e encargos sociais - ADESC			
		Servidor remunerado	unidade	95	12.593.000
04.126	890	Defesa dos Interesses Sociais			
	890.0948	Manutenção e modernização dos serviços de tecnologia da informação e comunicação			
	890.0948.013013	Manutenção e modernização dos serviços de tecnologia da informação e comunicação - ADESC			
		Estação de trabalho mantida	unidade	80	515.000
04.128	890	Defesa dos Interesses Sociais			
	890.0006	Encargos com estagiários			
	890.0006.013012	Encargos com estagiários - ADESC			
		Estagiário contratado	unidade	7	57.000
	890.0125	Capacitação profissional dos agentes públicos			
	890.0125.013011	Capacitação profissional dos agentes públicos - ADESC			
		Servidor capacitado	unidade	15	90.000
04.331	855	Saúde Ocupacional			
	855.1040	Saúde e segurança no contexto ocupacional			
	855.1040.014799	Saúde e segurança no contexto ocupacional - ADESC			
		Servidor beneficiado	unidade	55	20.000
14.125	890	Defesa dos Interesses Sociais			
	890.0478	Fiscalização e regulação			
	890.0478.014773	Fiscalização e regulação de transporte municipal e intermunicipal			
		Fiscalização realizada	unidade	210	358.500
17.125	890	Defesa dos Interesses Sociais			



ÓRGÃO : 27000 Secretaria de Estado do Desenvolvimento Econômico Sustentável
UNIDADE ORÇAMENTÁRIA : 27029 Agência de Regulação de Serviços Públicos de Santa Catarina

Em R\$ 1,00

DETALHAMENTO DAS AÇÕES

RECURSOS DE TODAS AS FONTES

FUNCIONAL		PROGRAMA / AÇÃO / SUBAÇÃO / PRODUTO	UNIDADE MEDIDA / QUANTIDADE	CUSTO	
25.125	890.0344	Fiscalização e regulação			
	890.0344.013044	Fiscalização e regulação de saneamento básico - ARESC			
		Município atendido	unidade	140	1.239.500
	890	Defesa dos Interesses Sociais			
	890.0169	Fiscalização e regulação			
	890.0169.013045	Fiscalização e regulação de gás natural canalizado - ARESC			
		Concessão fiscalizada	unidade	6	25.000
			TOTAL	19.256.174	



FUNDO ESPECIAL DE PROTEÇÃO AO MEIO AMBIENTE

Competência

São finalidades do Fundo Especial de Proteção ao Meio Ambiente - FEPEMA apoiar, em caráter supletivo, o estudo, o desenvolvimento e a execução, através da Secretaria de Estado do Desenvolvimento Sustentável - SDS, de programas, projetos e atividades socioambientais relacionadas com:

- I - a preservação, a proteção e a melhoria da qualidade do meio ambiente;
- II - o apoio às ações de controle e fiscalização ambiental; e
- III - a capacitação de recursos humanos.

Legislação

Lei Complementar nº 741, de 12 de junho de 2019
Lei nº 17.354, de 20 de dezembro de 2017
Lei nº 16940, de 24 de maio de 2016
Lei nº 14.675, de 13 de abril de 2009
Decreto nº 4.726, de 21 de setembro de 2006 e alterações
Lei Complementar nº 284, de 28 de fevereiro de 2005
Lei Complementar nº 243, de 30 de janeiro de 2003
Lei nº 5.793, de 15 de outubro de 1980 e alterações
Decreto nº 13.381, de 21 de janeiro de 1991
Decreto nº 13.382, de 21 de janeiro de 1981 e alterações



ÓRGÃO : 27000 Secretaria de Estado do Desenvolvimento Econômico Sustentável
UNIDADE ORÇAMENTÁRIA : 27091 Fundo Especial de Proteção ao Meio Ambiente

Em R\$ 1,00

TOTAL DA UNIDADE **1.678.495**

QUADRO SÍNTESE POR FUNÇÃO

18 Gestão Ambiental 1.678.495

QUADRO SÍNTESE POR SUBFUNÇÃO

541 Preservação e Conservação Ambiental 1.500.000
 542 Controle Ambiental 178.495

QUADRO SÍNTESE POR PROGRAMA

0348 Gestão Ambiental Estratégica 1.678.495

QUADRO SÍNTESE POR FONTES E GRUPOS DA DESPESA

FUNÇÃO	PROGRAMA	FONTES	TOTAL	PESSOAL E ENC. SOCIAIS	JUROS E ENC. DÍVIDA	OUTRAS DESP. CORR.	INVESTIMEN - TOS	INVERSÕES FINANCEIRAS	AMORTIZAÇÃO DA DÍVIDA	RESERVA
0.2.69	Outros recursos primários - recursos de outras fontes - exercício corrente		1.678.495			950.000	728.495			
TOTAL DA UNIDADE ORÇAMENTÁRIA			1.678.495			950.000	728.495			

ÓRGÃO : 27000 Secretaria de Estado do Desenvolvimento Econômico Sustentável
UNIDADE ORÇAMENTÁRIA : 27091 Fundo Especial de Proteção ao Meio Ambiente

Em R\$ 1,00

DETALHAMENTO DO CRÉDITO ORÇAMENTÁRIO

RECURSOS DE TODAS AS FONTES

FUNCIONAL	PROGRAMA / AÇÃO / SUBAÇÃO	ESF	GRUPO DE DESPESA	MD	FR	VALOR
18.541	348 348.0014 348.0014.011692		Gestão Ambiental Estratégica Apoio a projetos Apoio a projetos e programas do FEPEMA			
		F				1.500.000
			3 Outras Despesas Correntes	50	0.2.69	350.000
			3 Outras Despesas Correntes	90	0.2.69	450.000
			4 Investimentos	50	0.2.69	350.000
			4 Investimentos	90	0.2.69	350.000
18.542	348 348.0003 348.0003.011708		Gestão Ambiental Estratégica Implantação, organização e gestão Organização, estruturação e gestão do FEPEMA			
		F				178.495
			3 Outras Despesas Correntes	90	0.2.69	150.000
			4 Investimentos	90	0.2.69	28.495
						TOTAL FISCAL 1.678.495



ÓRGÃO : 27000 Secretaria de Estado do Desenvolvimento Econômico Sustentável
UNIDADE ORÇAMENTÁRIA : 27091 Fundo Especial de Proteção ao Meio Ambiente

Em R\$ 1,00

DETALHAMENTO DAS AÇÕES

RECURSOS DE TODAS AS FONTES

FUNCIONAL		PROGRAMA / AÇÃO / SUBAÇÃO / PRODUTO	UNIDADE MEDIDA / QUANTIDADE	CUSTO
18.541	348	Gestão Ambiental Estratégica		
	348.0014	Apoio a projetos		
	348.0014.011692	Apoio a projetos e programas do FEPEMA		
		Projeto apoiado	unidade 4	1.500.000
18.542	348	Gestão Ambiental Estratégica		
	348.0003	Implantação, organização e gestão		
	348.0003.011708	Organização, estruturação e gestão do FEPEMA		
		Unidade gestora mantida	unidade 1	178.495
			TOTAL	1.678.495



FUNDO ESTADUAL DE RECURSOS HÍDRICOS

Competência

- I – Realizar estudos, pesquisas e levantamentos hídricos;
- II – elaborar mapeamentos hídricos básicos;
- III – executar planos de gestão e gerenciamento de bacias hidrográficas;
- IV – implantar e gerenciar sistema de informações em recursos hídricos;
- V – implantar sistema de outorga de direito de uso da água no Estado;
- VI – implantar e gerenciar sistema de cadastro de usuários de água no Estado;
- VII – executar políticas de proteção ambiental do Estado, com ênfase em recursos hídricos;
- VIII – apoiar e fomentar projetos de aproveitamento dos recursos hídricos.

Legislação

Lei Complementar nº 741, de 12 de junho de 2019
Lei nº 16.940, de 24 de maio de 2016
Lei Complementar nº 284, de 28 de fevereiro de 2005
Lei Complementar nº 243, de 30 de janeiro de 2003
Lei nº 10.006, de 18 de dezembro de 1995
Lei nº 9.748, de 30 de novembro de 1994 e alterações
Decreto nº 2.648, de 16 de fevereiro de 1998 e alterações
Decreto nº 1.556, de 15 de agosto de 2000



ÓRGÃO : 27000 Secretaria de Estado do Desenvolvimento Econômico Sustentável
UNIDADE ORÇAMENTÁRIA : 27092 Fundo Estadual de Recursos Hídricos Em R\$ 1,00

TOTAL DA UNIDADE 23.876.168

QUADRO SÍNTESE POR FUNÇÃO

18 Gestão Ambiental 23.876.168

QUADRO SÍNTESE POR SUBFUNÇÃO

541 Preservação e Conservação Ambiental 15.000.000

544 Recursos Hídricos 8.876.168

QUADRO SÍNTESE POR PROGRAMA

0348 Gestão Ambiental Estratégica 15.000.000

0350 Gestão dos Recursos Hídricos 8.876.168

QUADRO SÍNTESE POR FONTES E GRUPOS DA DESPESA

FONTE	TOTAL	PESSOAL E ENC. SOCIAIS	JUROS E ENC. DÍVIDA	OUTRAS DESP. CORR.	INVESTIMEN - TOS	INVERSÕES FINANCEIRAS	AMORTIZAÇÃO DA DÍVIDA	RESERVA
0.1.00 Recursos ordinários - recursos do tesouro - RLD	10.000.000			10.000.000				
0.1.22 Cota-parte da compensação financeira dos rec hídricos - rec tesouro - exercício corrente	13.642.168			12.642.168	1.000.000			
0.2.40 Recursos de serviços - recursos de outras fontes - exercício corrente	234.000			200.000	34.000			
TOTAL DA UNIDADE ORÇAMENTÁRIA	23.876.168			22.842.168	1.034.000			



ÓRGÃO : 27000 Secretaria de Estado do Desenvolvimento Econômico Sustentável
UNIDADE ORÇAMENTÁRIA : 27092 Fundo Estadual de Recursos Hídricos

Em R\$ 1,00

DETALHAMENTO DO CRÉDITO ORÇAMENTÁRIO

RECURSOS DE TODAS AS FONTES

FUNCIONAL		PROGRAMA / AÇÃO / SUBAÇÃO	ESF	GRUPO DE DESPESA	MD	FR	VALOR						
18.541	348	Gestão Ambiental Estratégica	F										
	348.1190	Apoio a projetos de conservação de nascentes											
	348.1190.015212	Apoio a projetos de conservação das nascentes								15.000.000			
				3 Outras Despesas Correntes	90	0.1.00	10.000.000						
				3 Outras Despesas Correntes	90	0.1.22	5.000.000						
18.544	350	Gestão dos Recursos Hídricos	F										
	350.0003	Implantação, organização e gestão											
	350.0003.011834	Organização, estruturação e gestão do CERH e FEHIDRO								1.876.168			
										3 Outras Despesas Correntes	90	0.1.22	1.542.168
										3 Outras Despesas Correntes	90	0.2.40	100.000
										4 Investimentos	90	0.1.22	200.000
										4 Investimentos	90	0.2.40	34.000
	350.0140	Implementação de sistema						F					
	350.0140.006500	Sistema de outorga de direito de uso e cobrança de recursos hídricos - SDE											
										3 Outras Despesas Correntes	90	0.1.22	200.000
										3 Outras Despesas Correntes	90	0.2.40	100.000
	350.0140.006520	Implementar sistema de gestão de Recursos Hídricos						F					1.300.000
										3 Outras Despesas Correntes	90	0.1.22	1.300.000
	350.0309	Monitorar, controlar e apoiar ações						F					
350.0309.006488	Monitorar, controlar e apoiar ações de prevenção de eventos críticos - SDE												
				2.100.000									
				3 Outras Despesas Correntes	90	0.1.22	1.800.000						
				4 Investimentos	90	0.1.22	300.000						
350.0386	Elaboração e implementação de planos	F											
350.0386.010584	Elaboração e implementação dos Planos de Bacias Hidrográficas em SC												
									1.400.000				
				3 Outras Despesas Correntes	90	0.1.22	1.400.000						
350.0631	Fortalecimento de comitês	F											
350.0631.007658	Fortalecimento dos comitês de gerenciamento de bacias hidrográficas - SDE												
									1.900.000				
				3 Outras Despesas Correntes	50	0.1.22	700.000						



ÓRGÃO : 27000 Secretaria de Estado do Desenvolvimento Econômico Sustentável
UNIDADE ORÇAMENTÁRIA : 27092 Fundo Estadual de Recursos Hídricos

Em R\$ 1,00

DETALHAMENTO DO CRÉDITO ORÇAMENTÁRIO

RECURSOS DE TODAS AS FONTES

FUNCIONAL		PROGRAMA / AÇÃO / SUBAÇÃO	ESF	GRUPO DE DESPESA	MD	FR	VALOR
				3 Outras Despesas Correntes	90	0.1.22	700.000
				4 Investimentos	50	0.1.22	500.000
				TOTAL FISCAL			23.876.168

ÓRGÃO : 27000 Secretaria de Estado do Desenvolvimento Econômico Sustentável
UNIDADE ORÇAMENTÁRIA : 27092 Fundo Estadual de Recursos Hídricos

Em R\$ 1,00

DETALHAMENTO DAS AÇÕES

RECURSOS DE TODAS AS FONTES

FUNCIONAL		PROGRAMA / AÇÃO / SUBAÇÃO / PRODUTO	UNIDADE MEDIDA / QUANTIDADE	CUSTO
18.541	348	Gestão Ambiental Estratégica		
	348.1190	Apoio a projetos de conservação de nascentes		
	348.1190.015212	Apoio a projetos de conservação das nascentes		
		Projeto apoiado	unidade 2	15.000.000
18.544	350	Gestão dos Recursos Hídricos		
	350.0003	Implantação, organização e gestão		
	350.0003.011834	Organização, estruturação e gestão do CERH e FEHIDRO		
		Unidade gestora mantida	unidade 1	1.876.168
	350.0140	Implementação de sistema		
	350.0140.006500	Sistema de outorga de direito de uso e cobrança de recursos hídricos - SDE		
		Sistema implantado	unidade 1	300.000
	350.0140.006520	Implementar sistema de gestão de Recursos Hídricos		
		Sistema implantado	unidade 1	1.300.000
	350.0309	Monitorar, controlar e apoiar ações		
	350.0309.006488	Monitorar, controlar e apoiar ações de prevenção de eventos críticos - SDE		
		Serviço de monitoramento	unidade 5	2.100.000
	350.0386	Elaboração e implementação de planos		
	350.0386.010584	Elaboração e implementação dos Planos de Bacias Hidrográficas em SC		
		Bacia hidrográfica administrada	unidade 4	1.400.000
	350.0631	Fortalecimento de comitês		
	350.0631.007658	Fortalecimento dos comitês de gerenciamento de bacias hidrográficas - SDE		
		Bacia hidrográfica administrada	unidade 16	1.900.000
			TOTAL	23.876.168



FUNDO CATARINENSE DE MUDANÇAS CLIMÁTICAS - FMUC

Competência

Prestar suporte financeiro à Política Estadual de Mudanças Climáticas e Desenvolvimento Sustentável de Santa Catarina.

Legislação

Lei nº 14.829, de 11 de agosto de 2009
Decreto nº 2.615, de 14 de setembro de 2009



ÓRGÃO : 27000 Secretaria de Estado do Desenvolvimento Econômico Sustentável
UNIDADE ORÇAMENTÁRIA : 27095 Fundo Catarinense de Mudanças Climáticas Em R\$ 1,00

TOTAL DA UNIDADE **3.328.059**

QUADRO SÍNTESE POR FUNÇÃO

18 Gestão Ambiental 3.328.059

QUADRO SÍNTESE POR SUBFUNÇÃO

122 Administração Geral 470.000

542 Controle Ambiental 2.858.059

QUADRO SÍNTESE POR PROGRAMA

0348 Gestão Ambiental Estratégica 3.328.059

QUADRO SÍNTESE POR FONTES E GRUPOS DA DESPESA

FUNÇÃO	PROGRAMA	FONTES	TOTAL	PESSOAL E ENC. SOCIAIS	JUROS E ENC. DÍVIDA	OUTRAS DESP. CORR.	INVESTIMENTOS	INVERSÕES FINANCEIRAS	AMORTIZAÇÃO DA DÍVIDA	RESERVA
0.2.19	Outras Taxas Vinculadas - Recursos de Outras Fontes - Exercício Corrente		3.328.059			3.195.174	132.885			
TOTAL DA UNIDADE ORÇAMENTÁRIA			3.328.059			3.195.174	132.885			

ÓRGÃO : 27000 Secretaria de Estado do Desenvolvimento Econômico Sustentável
UNIDADE ORÇAMENTÁRIA : 27095 Fundo Catarinense de Mudanças Climáticas Em R\$ 1,00

DETALHAMENTO DO CRÉDITO ORÇAMENTÁRIO

RECURSOS DE TODAS AS FONTES

FUNCIONAL		PROGRAMA / AÇÃO / SUBAÇÃO	ESF	GRUPO DE DESPESA	MD	FR	VALOR
18.122	348	Gestão Ambiental Estratégica	F				
	348.0003	Implantação, organização e gestão					470.000
	348.0003.012984	Organização e gestão do FMUC		3 Outras Despesas Correntes	90	0.2.19	350.000
				3 Outras Despesas Correntes	91	0.2.19	95.174
				4 Investimentos	90	0.2.19	24.826
18.542	348	Gestão Ambiental Estratégica	F				
	348.0014	Apoio a projetos					2.858.059
	348.0014.011681	Apoio a projetos de Mudanças Climáticas		3 Outras Despesas Correntes	50	0.2.19	1.600.000
				3 Outras Despesas Correntes	90	0.2.19	1.150.000
				4 Investimentos	90	0.2.19	108.059
				TOTAL FISCAL			3.328.059



ÓRGÃO : 27000 Secretaria de Estado do Desenvolvimento Econômico Sustentável
UNIDADE ORÇAMENTÁRIA : 27095 Fundo Catarinense de Mudanças Climáticas

Em R\$ 1,00

DETALHAMENTO DAS AÇÕES

RECURSOS DE TODAS AS FONTES

FUNCIONAL		PROGRAMA / AÇÃO / SUBAÇÃO / PRODUTO	UNIDADE MEDIDA / QUANTIDADE	CUSTO	
18.122	348	Gestão Ambiental Estratégica			
	348.0003	Implantação, organização e gestão			
	348.0003.012984	Organização e gestão do FMUC			
		Unidade gestora mantida	unidade	1	470.000
18.542	348	Gestão Ambiental Estratégica			
	348.0014	Apoio a projetos			
	348.0014.011681	Apoio a projetos de Mudanças Climáticas			
		Projeto apoiado	unidade	4	2.858.059
			TOTAL		3.328.059



CASA CIVIL

Competências

I – assistir o Governador do Estado:

a) no desempenho de suas atribuições constitucionais e legais e, especialmente, nos assuntos referentes à administração pública estadual;

b) no relacionamento do Poder Executivo com os outros Poderes do Estado;

c) no relacionamento do Poder Executivo com o Ministério Público de Santa Catarina (MPSC), o Tribunal de Contas do Estado de Santa Catarina (TCE/SC) e a Defensoria Pública do Estado de Santa Catarina (DPE/SC);

d) no relacionamento do Poder Executivo com as autoridades superiores da União, de outros Estados, do Distrito Federal e dos Municípios e com as entidades representativas da sociedade civil; e

e) no encaminhamento de mensagens à Assembleia Legislativa do Estado de Santa Catarina (ALESC);

II – transmitir as instruções emanadas pelo Governador do Estado, controlando-as administrativamente;

III – elaborar decretos, projetos de lei, medidas provisórias e demais atos do processo legislativo;

IV – acompanhar a tramitação de proposições na ALESC;

V – controlar os prazos constitucionais, legais e regimentais relativos aos atos oriundos da ALESC;

VI – expedir e encaminhar para publicação decretos, leis, medidas provisórias e demais atos do processo legislativo emanados pelo Governador do Estado;



VII – orientar e coordenar:

a) por meio da Diretoria de Assuntos Legislativos, o estudo, a produção formal e as adequações jurídicas e técnicas dos atos do processo legislativo a serem submetidos ao Governador do Estado, em articulação com os órgãos e as entidades da Administração Pública Estadual;

b) a integração das ações governamentais e o levantamento e o monitoramento de informações setoriais do governo, as quais serão submetidas ao conhecimento e à permanente avaliação do Governador do Estado; e

c) as atividades desempenhadas pelas Secretarias Executivas a ela vinculadas;

VIII – encarregar-se:

a) da representação civil do Governador do Estado;

b) da administração geral das residências oficiais do Governador do Estado e do Vice-Governador do Estado;

c) da execução orçamentária e financeira do Gabinete do Governador do Estado, das Secretarias Executivas vinculadas a ele, do EPROJ e do GVG; e

d) do apoio jurídico e operacional das Secretarias Executivas vinculadas a ele, do EPROJ e do GVG;

IX – acompanhar as atividades desenvolvidas pelos fundos estaduais, à exceção do Fundo do Plano de Saúde dos Servidores Públicos Estaduais e daqueles cujos recursos sejam originários e vinculados à União e aos Municípios; e

X – administrar a Central de Atendimento aos Municípios (CAM).



ESCRITÓRIO DE GESTÃO DE PROJETOS

Competências

- I – planejar, acompanhar, analisar, orientar, monitorar e avaliar a execução de portfólios e projetos estruturantes;
- II – promover a aplicação da metodologia de projetos na Administração Pública Estadual e administrar ferramentas para seu gerenciamento;
- III – oferecer suporte à implantação de Núcleos de Gestão de Projetos nos órgãos e nas entidades da Administração Pública Estadual;
- IV – manter atualizados a base histórica, o banco de projetos e os ativos organizacionais de projetos, de modo a dar visibilidade e transparência às informações relativas aos projetos e portfólios desenvolvidos pelo EPROJ; e
- V – alinhar os programas e projetos estruturantes com o plano de governo e com o planejamento estratégico estadual.

SECRETARIA EXECUTIVA DE ARTICULAÇÃO NACIONAL

Competências

- I – promover o relacionamento da Administração Pública Estadual com as autoridades superiores da União, do Distrito Federal, de outros Estados e dos Municípios, em articulação com a CC;
- II – realizar o levantamento de informações em sua área de competência, inclusive sobre a aplicação do orçamento federal no Estado e em seus Municípios, para permanente avaliação do Governador do Estado e orientação das Secretarias de Estado;



- III – orientar e coordenar na Capital Federal as atividades de interesse da Administração Pública Estadual;
- IV – auxiliar os Municípios e a sociedade do Estado nas atividades que lhes são de interesse na Capital Federal; e
- V – desenvolver atividades de integração política e administrativa.

CENTRAL DE ATENDIMENTO AOS MUNICÍPIOS

Competências

Cabe à CAM, entre outras ações que propiciem o estreitamento do relacionamento entre Administração Pública Estadual e Municípios, nortear, propor e encaminhar assuntos relacionados à gestão de convênios e demais instrumentos congêneres firmados entre a Administração Pública Estadual e os Municípios do Estado, que será operacionalizada por núcleos de gestão de convênios, conforme regulamento.

SECRETARIA EXECUTIVA DA CASA MILITAR

Competências

I – assistir o Governador do Estado e o Vice-Governador do Estado no desempenho de suas atribuições constitucionais e legais e coordenar as ações referentes a audiências, comunicações, viagens, eventos e cerimônias civis e militares das quais participem;



II – determinar as regras e os procedimentos cerimoniais a serem seguidos pelos órgãos e pelas entidades da Administração Pública Estadual e pelas pessoas jurídicas de direito privado quando estiverem presentes o Governador do Estado ou o Vice-Governador do Estado;

III – planejar e executar:

a) com exclusividade, a segurança pessoal do Governador do Estado e do Vice-Governador do Estado, requerendo, quando necessário, apoio aos órgãos de segurança pública;

b) quando determinado, a segurança pessoal dos familiares do Governador do Estado e do Vice-Governador do Estado e, mediante solicitação formal plenamente justificada, dos Secretários de Estado, requerendo, quando necessário, apoio aos órgãos de segurança pública;

c) a segurança dos gabinetes e das residências do Governador do Estado e do Vice-Governador do Estado; e

d) a segurança pessoal do Governador do Estado e do Vice-Governador do Estado eleitos, a partir da divulgação do resultado oficial do pleito pelo Tribunal Regional Eleitoral de Santa Catarina (TRE/SC);

IV – prestar assistência técnica e consultoria no planejamento e na execução da segurança dos órgãos do Centro Administrativo do Governo do Estado;

V – administrar os meios de transporte terrestre e aéreo do Gabinete do Governador do Estado e seus órgãos integrantes que não tenham autonomia orçamentária e financeira, bem como do Gabinete do Vice-Governador do Estado; e

VI – prestar assistência, mediante solicitação formal plenamente justificada, às autoridades em visita oficial ao Estado, requerendo, quando necessário, apoio aos demais órgãos públicos.



SECRETARIA EXECUTIVA DE COMUNICAÇÃO

Competências

- I – desenvolver e coordenar os serviços de imprensa, relações públicas, comunicação e informações relacionadas às atividades governamentais;
- II – coordenar e articular a uniformização dos diversos setores de comunicação e informações da Administração Pública Estadual; e
- III – apoiar e orientar as Secretarias de Estado nos serviços de imprensa, relações públicas, comunicação e informação relacionadas às atividades governamentais.

SECRETARIA EXECUTIVA DE ASSUNTOS INTERNACIONAIS

Competências

- I – promover, orientar e coordenar as atividades que representam os interesses administrativos do Estado e, quando solicitada, as dos Municípios e da sociedade catarinense perante as representações diplomáticas;
- II – promover, orientar e coordenar as ações internacionais dos órgãos e das entidades da Administração Pública Estadual, especialmente no que tange à celebração de protocolos, convênios e contratos internacionais;
- III – desenvolver atividades de relacionamento com o Corpo Consular;
- IV – articular as ações de governo relativas à integração internacional, especialmente com o Mercado Comum do Sul (MERCOSUL);
- V – acompanhar as políticas e diretrizes da União para assuntos de comércio exterior, bem como as atividades dos demais Estados e do Distrito Federal quanto às políticas de incentivo ao investimento estrangeiro;



VI – executar atividades, no âmbito da economia internacional visando à atração de investimentos estrangeiros, à implantação de novas sociedades empresárias e à promoção de negócios;

VII – planejar e executar atividades de inteligência competitiva e comercial, na busca de dados, informações e conhecimentos indispensáveis à promoção das exportações do Estado e à atração de investimentos estrangeiros;

VIII – organizar e coordenar, em articulação com a SCM, a agenda de missões, recepções e eventos internacionais; e

IX – desenvolver atividades de integração política e administrativa em sua área de competência.

SECRETARIA EXECUTIVA DE INTEGRIDADE E GOVERNANÇA

Competências

À SIG compete desenvolver o programa de integridade e governança de acordo com o previsto na Lei nº 17.715, de 23 de janeiro de 2019, com a finalidade de proporcionar segurança jurídica e servir de instrumento aos agentes públicos encarregados da consecução das políticas públicas e estratégias governamentais.

GABINETE DO VICE GOVERNADOR

Competências

Ao GVG compete assistir o seu titular no desempenho das atribuições constitucionais e legais que lhe são inerentes e nas missões especiais que lhe forem confiadas.



Legislação

Lei Complementar nº 741, de 12 de junho de 2019
Lei Complementar nº 534, de 20 de abril de 2011
Lei Complementar nº 381, de 07 de maio de 2007
Lei Complementar nº 284, de 28 de fevereiro de 2005



ÓRGÃO : 41000 Gabinete do Governador do Estado		Em R\$ 1,00
TOTAL DO ÓRGÃO		1.036.411.536
QUADRO SÍNTESE POR FUNÇÃO		
03	Essencial à Justiça	224.492.177
04	Administração	168.501.241
06	Segurança Pública	226.198.254
07	Relações Exteriores	200.000
09	Previdência Social	9.000.000
12	Educação	58.531.821
13	Cultura	100.920.437
15	Urbanismo	1.946.828
18	Gestão Ambiental	47.514.650
23	Comércio e Serviços	34.174.760
26	Transporte	151.651.468
27	Desporto e Lazer	13.279.900
QUADRO SÍNTESE POR SUBFUNÇÃO		
092	Representação Judicial e Extrajudicial	93.039.640
122	Administração Geral	376.176.274
124	Controle Interno	2.029.630
126	Tecnologia da Informação	42.457.037
127	Ordenamento Territorial	1.946.828
128	Formação de Recursos Humanos	7.399.887
131	Comunicação Social	25.250.000
182	Defesa Civil	70.101.645
183	Informação e Inteligência	48.423.600
212	Cooperação Internacional	200.000
331	Proteção e Benefícios ao Trabalhador	156.655
361	Ensino Fundamental	498.000
364	Ensino Superior	4.996.401
391	Patrimônio Histórico, Artístico e Arqueológico	27.900.000
392	Difusão Cultural	38.829.120
422	Direitos Individuais, Coletivos e Difusos	40.119.928
453	Transportes Coletivos Urbanos	1.651.468
544	Recursos Hídricos	33.645.900
695	Turismo	22.685.179
781	Transporte Aéreo	5.961.000
782	Transporte Rodoviário	153.938.000
811	Desporto de Rendimento	1.719.425



ÓRGÃO : 41000 Gabinete do Governador do Estado		Em R\$ 1,00
TOTAL DO ÓRGÃO		1.036.411.536
812	Desporto Comunitário	37.285.919
QUADRO SÍNTESE POR PROGRAMA		
0105	Mobilidade Urbana	1.651.468
0110	Construção de Rodovias	150.000.000
0210	Estudos e Projetos para o Desenvolvimento Regional	1.946.828
0212	Promoção e Articulação das Relações Internacionais	200.000
0630	Gestão do Ensino Superior	100.000
0635	Desenvolvimento do Desporto Educacional	31.021.845
0640	Desenvolvimento do Turismo Catarinense	22.685.179
0650	Desenvolvimento e Fortalecimento do Esporte e do Lazer	13.039.900
0660	Arte e Cultura	38.829.120
0665	Patrimônio Cultural	27.910.000
0730	Gestão de Riscos	55.438.059
0735	Gestão de Desastres	47.827.486
0736	Gestão de Educação em Defesa Civil	980.000
0770	DETRAN Digital - Modernização dos serviços prestados	154.284.363
0810	Comunicação do Poder Executivo	25.200.000
0845	Gestão do Programa de Integridade e Compliance	20.000
0850	Gestão de Pessoas	74.128.876
0855	Saúde Ocupacional	156.655
0875	Advocacia do Estado de Santa Catarina	252.121.177
0880	Santa Catarina Eficiente, Ética e Transparente	34.187.049
0900	Gestão Administrativa - Poder Executivo	104.683.531



QUADRO SÍNTESE POR UNIDADES ORÇAMENTÁRIAS

41001	Casa Civil	103.295.268
41002	Procuradoria Geral do Estado	213.628.522
41006	Defesa Civil	11.493.189
41007	Controladoria-Geral do Estado	34.197.049
41008	Superintendência de Des. da Região Metropolitana da Grande Florianópolis	4.078.731
41009	Fundação Catarinense de Cultura	101.030.437
41010	Fundação Catarinense de Esporte	55.155.425
41011	Agência de Desenvolvimento do Turismo de Santa Catarina	34.318.041
41012	Departamento Estadual de Transito	154.284.363
41091	Fundo Especial de Estudos Jurídicos e de Reaparelhamento	38.492.655
41092	Fundo Estadual de Defesa Civil	108.483.352
41094	Fundo de Desenvolvimento Social	177.954.504



QUADRO SÍNTESE POR FONTES E GRUPOS DE DESPESAS

FONTE	TOTAL	PESSOAL E ENC. SOCIAIS	JUROS E ENC. DÍVIDAS	OUTRAS DESP CORR	INVESTIMEN - TOS	INVERSÕES FINANCFIRAS	AMORTIZAÇÃO DA DÍVIDA	RESERVA
0.1.00 Recursos ordinários - recursos do tesouro - RLD	535.950.935	258.669.578		243.057.971	34.223.386			
0.1.11 Taxas da Segurança Pública - recursos do tesouro - exercício corrente	113.155.328	15.243.131		91.987.962	5.924.235			
0.1.28 Outros convênios, ajustes e acordos administrativos - rec tesouro - exercício corrente	11.493.189				11.493.189			
0.1.29 Outras transferências - recursos do tesouro - exercício corrente	10.000.000				10.000.000			
0.1.69 Outros Recursos Primários - Recursos do Tesouro	25.087.981			24.487.981	600.000			
0.2.28 Outros convênios, ajustes e acordos administrativos - rec outras fontes-exercício corrente	5.900.000			4.000.000	1.900.000			
0.2.29 Outras transferências - recursos de outras fontes - exercício corrente	6.500.000			6.200.000	300.000			
0.2.32 Transferências da União - situação de emergência e calamidade	675.435			675.435				
0.2.40 Recursos de serviços - recursos de outras fontes - exercício corrente	457.380			450.000	7.380			
0.2.60 Recursos patrimoniais primários - recursos de outras fontes - exercício corrente	1.217.031			1.068.250	148.781			
0.2.61 Receitas diversas - FUNDOSOCIAL - recursos de outras fontes - exercício corrente	261.954.504			24.600.000	237.354.504			
0.2.69 Outros recursos primários - recursos de outras fontes - exercício corrente	63.653.735			57.040.702	6.613.033			
0.2.85 Remuneração de disp bancária - Executivo - rec vinculados-rec outras fontes-exerc corrente	366.018			266.018	100.000			



TOTAL DO ÓRGÃO	1.036.411.536	273.912.709		453.834.319	308.664.508			



ÓRGÃO	:	41000	Gabinete do Governador do Estado	
UNIDADE ORÇAMENTÁRIA	:	41001	Casa Civil	Em R\$ 1,00

TOTAL DA UNIDADE **103.295.268**

QUADRO SÍNTESE POR FUNÇÃO

04	Administração	103.095.268
07	Relações Exteriores	200.000

QUADRO SÍNTESE POR SUBFUNÇÃO

122	Administração Geral	65.509.827
126	Tecnologia da Informação	2.118.681
128	Formação de Recursos Humanos	347.760
131	Comunicação Social	25.200.000
212	Cooperação Internacional	200.000
331	Proteção e Benefícios ao Trabalhador	20.000
781	Transporte Aéreo	5.961.000
782	Transporte Rodoviário	3.938.000

QUADRO SÍNTESE POR PROGRAMA

0212	Promoção e Articulação das Relações Internacionais	200.000
0810	Comunicação do Poder Executivo	25.200.000
0845	Gestão do Programa de Integridade e Compliance	20.000
0850	Gestão de Pessoas	33.944.422
0855	Saúde Ocupacional	20.000
0900	Gestão Administrativa - Poder Executivo	43.910.846

QUADRO SÍNTESE POR FONTES E GRUPOS DA DESPESA

FUNÇÃO	PROGRAMA	FONTES	TOTAL	PESSOAL E ENC. SOCIAIS	JUROS E ENC. DÍVIDA	OUTRAS DESP. CORR.	INVESTIMENTOS	INVERSÕES FINANCEIRAS	AMORTIZAÇÃO DA DÍVIDA	RESERVA
04	0212	0.1.00 Recursos ordinários - recursos do tesouro - RLD	103.295.268	31.969.898		71.014.370	311.000			
TOTAL DA UNIDADE ORÇAMENTÁRIA			103.295.268	31.969.898		71.014.370	311.000			



ÓRGÃO : 41000 Gabinete do Governador do Estado
 UNIDADE ORÇAMENTÁRIA : 41001 Casa Civil

Em R\$ 1,00

DETALHAMENTO DO CRÉDITO ORÇAMENTÁRIO

RECURSOS DE TODAS AS FONTES

FUNCIONAL		PROGRAMA / AÇÃO / SUBAÇÃO	ESF	GRUPO DE DESPESA	MD	FR	VALOR
04.122	845	Gestão do Programa de Integridade e Compliance	F	3 Outras Despesas Correntes	90	0.1.00	20.000
	845.0617	Manutenção e promoção de programa					
	845.0617.014910	Manutenção e promoção do programa de integridade e compliance - SIG					20.000
04.122	850	Gestão de Pessoas	F	1 Pessoal e Encargos Sociais	90	0.1.00	33.596.662
	850.0949	Administração de pessoal e encargos sociais					
	850.0949.001635	Administração de pessoal e encargos sociais - CC					
04.122	900	Gestão Administrativa - Poder Executivo	F	3 Outras Despesas Correntes	90	0.1.00	18.712.000
	900.0002	Administração e manutenção dos serviços administrativos gerais					
	900.0002.003538	Administração e manutenção dos serviços administrativos gerais - CC					
	900.0002.015125	Administração e manutenção dos serviços administrativos gerais da Sec. Exec. Comunicação - SEC					
	900.0002.015126	Gestão e manutenção da residência oficial do Governador do Estado					
	900.0002.015127	Gestão e manutenção da residência oficial do(a) Vice Governador(a) do Estado					
	900.0239	Manutenção de serviços					
900.0239.014844	Gestão e manutenção dos serviços administrativos gerais da SAN					1.642.165	

ÓRGÃO : 41000 Gabinete do Governador do Estado
UNIDADE ORÇAMENTÁRIA : 41001 Casa Civil

Em R\$ 1,00

DETALHAMENTO DO CRÉDITO ORÇAMENTÁRIO

RECURSOS DE TODAS AS FONTES

FUNCIONAL		PROGRAMA / AÇÃO / SUBAÇÃO	ESF	GRUPO DE DESPESA	MD	FR	VALOR	
04.126	900	Gestão e manutenção dos serviços administrativos gerais do GVG	F	3 Outras Despesas Correntes	90	0.1.00	1.636.165	
				4 Investimentos	90	0.1.00	6.000	
		900.0239.014889	Gestão e manutenção dos serviços administrativos gerais do GVG	F	3 Outras Despesas Correntes	90	0.1.00	980.000
					3 Outras Despesas Correntes	90	0.1.00	980.000
		900.0261	Aquisição de veículos	F	3 Outras Despesas Correntes	90	0.1.00	110.000
		900.0261.011054	Aquisição de veículos oficiais - CC		4 Investimentos	90	0.1.00	110.000
		900.1143	Gestão e manutenção de serviços administrativos	F	3 Outras Despesas Correntes	90	0.1.00	1.200.000
		900.1143.015092	Gestão e manutenção dos serviços administrativos gerais da Casa Militar - SCM		3 Outras Despesas Correntes	90	0.1.00	1.200.000
		900.0539	Manutenção e modernização de sistema	F	3 Outras Despesas Correntes	90	0.1.00	175.000
					4 Investimentos	90	0.1.00	45.000
		900.0539.014903	Manutenção e modernização dos serviços de tecnologia da informação e comunicação - EPROJ	F	3 Outras Despesas Correntes	90	0.1.00	1.943.681
		900.0948	Manutenção e modernização dos serviços de tecnologia da informação e comunicação		3 Outras Despesas Correntes	90	0.1.00	1.785.681
		900.0948.003596	Manutenção e modernização dos serviços de tecnologia da informação e comunicação - CC	F	3 Outras Despesas Correntes	91	0.1.00	128.000
					4 Investimentos	90	0.1.00	30.000
04.128	850	Gestão de Pessoas	F	3 Outras Despesas Correntes	90	0.1.00	14.760	
				3 Outras Despesas Correntes	90	0.1.00	14.760	
		Encargos com estagiários	F	3 Outras Despesas Correntes	90	0.1.00	14.760	
				3 Outras Despesas Correntes	91	0.1.00	145.000	
850.0006	Encargos com estagiários	F	3 Outras Despesas Correntes	90	0.1.00	170.000		
850.0006.003613	Encargos com estagiários - CC		3 Outras Despesas Correntes	91	0.1.00	145.000		
850.0125	Capacitação profissional dos agentes públicos	F	3 Outras Despesas Correntes	90	0.1.00	170.000		
850.0125.003607	Capacitação profissional dos agentes públicos - CC		3 Outras Despesas Correntes	91	0.1.00	145.000		



ÓRGÃO : 41000 Gabinete do Governador do Estado
 UNIDADE ORÇAMENTÁRIA : 41001 Casa Civil

Em R\$ 1,00

DETALHAMENTO DO CRÉDITO ORÇAMENTÁRIO

RECURSOS DE TODAS AS FONTES

FUNCIONAL		PROGRAMA / AÇÃO / SUBAÇÃO	ESF	GRUPO DE DESPESA	MD	FR	VALOR
04.131	850.0125.014905	Capacitação profissional dos agentes públicos - EPROJ	F				18.000
	810	Comunicação do Poder Executivo		3 Outras Despesas Correntes	90	0.1.00	18.000
	810.0053	Realização de eventos					
	810.0053.014893	Patrocínio de eventos culturais, comunitários, esportivos e educativos - SEC	F				900.000
				3 Outras Despesas Correntes	90	0.1.00	900.000
	810.0133	Realização de campanhas					
	810.0133.014894	Campanhas de caráter social, informativa e institucional - SEC	F				24.150.000
				3 Outras Despesas Correntes	90	0.1.00	24.150.000
	810.0314	Realizar publicações legais					
	810.0314.014895	Realizar publicações legais na mídia impressa - SEC	F				150.000
				3 Outras Despesas Correntes	90	0.1.00	150.000
04.331	855	Saúde Ocupacional					
	855.0445	Saúde e segurança no contexto ocupacional					
	855.0445.014929	Saúde e segurança no contexto ocupacional - CC	F				20.000
				3 Outras Despesas Correntes	90	0.1.00	20.000
04.781	900	Gestão Administrativa - Poder Executivo					
	900.1089	Fornecimento de transporte aéreo					
	900.1089.011051	Fornecimento de transporte aéreo às autoridades públicas - CC	F				5.961.000
				3 Outras Despesas Correntes	90	0.1.00	5.961.000
04.782	900	Gestão Administrativa - Poder Executivo					
	900.0632	Fornecimento de transporte					
	900.0632.011053	Fornecimento de transporte terrestre para atendimento das necessidades da CC	F				3.938.000
				3 Outras Despesas Correntes	90	0.1.00	3.938.000
07.212	212	Promoção e Articulação das Relações Internacionais					
	212.0260	Coordenar, articular e promover relações internacionais					
	212.0260.014892	Coordenar, articular e promover relações internacionais - SAI	F				200.000
				3 Outras Despesas Correntes	90	0.1.00	200.000



ÓRGÃO : 41000 Gabinete do Governador do Estado
UNIDADE ORÇAMENTÁRIA : 41001 Casa Civil

Em R\$ 1,00

DETALHAMENTO DO CRÉDITO ORÇAMENTÁRIO

RECURSOS DE TODAS AS FONTES

FUNCIONAL	PROGRAMA / AÇÃO / SUBAÇÃO	ESF	GRUPO DE DESPESA	MD	FR	VALOR
TOTAL FISCAL						103.295.268



ÓRGÃO : 41000 Gabinete do Governador do Estado
 UNIDADE ORÇAMENTÁRIA : 41001 Casa Civil

Em R\$ 1,00

DETALHAMENTO DAS AÇÕES

RECURSOS DE TODAS AS FONTES

FUNCIONAL		PROGRAMA / AÇÃO / SUBAÇÃO / PRODUTO	UNIDADE MEDIDA / QUANTIDADE	CUSTO
04.122	845	Gestão do Programa de Integridade e Compliance		
	845.0617	Manutenção e promoção de programa		
	845.0617.014910	Manutenção e promoção do programa de integridade e compliance - SIG		
		Atividade realizada	unidade 1	20.000
04.122	850	Gestão de Pessoas		
	850.0949	Administração de pessoal e encargos sociais		
	850.0949.001635	Administração de pessoal e encargos sociais - CC		
		Servidor remunerado	unidade 330	33.596.662
04.122	900	Gestão Administrativa - Poder Executivo		
	900.0002	Administração e manutenção dos serviços administrativos gerais		
	900.0002.003538	Administração e manutenção dos serviços administrativos gerais - CC		
		Unidade gestora mantida	unidade 1	18.712.000
	900.0002.015125	Administração e manutenção dos serviços administrativos gerais da Sec. Exec. Comunicação - SEC		
		Unidade gestora mantida	unidade 1	4.676.000
	900.0002.015126	Gestão e manutenção da residência oficial do Governador do Estado		
		Unidade gestora mantida	unidade 1	3.508.000
	900.0002.015127	Gestão e manutenção da residência oficial do(a) Vice Governador(a) do Estado		
		Unidade gestora mantida	unidade 1	1.065.000
	900.0239	Manutenção de serviços		
	900.0239.014844	Gestão e manutenção dos serviços administrativos gerais da SAN		
		Unidade mantida	unidade 1	1.642.165
	900.0239.014889	Gestão e manutenção dos serviços administrativos gerais do GVG		
		Unidade mantida	unidade 1	980.000
	900.0261	Aquisição de veículos		
	900.0261.011054	Aquisição de veículos oficiais - CC		
		Veículo adquirido	unidade 2	110.000
	900.1143	Gestão e manutenção de serviços administrativos		

ÓRGÃO : 41000 Gabinete do Governador do Estado
UNIDADE ORÇAMENTÁRIA : 41001 Casa Civil

Em R\$ 1,00

DETALHAMENTO DAS AÇÕES

RECURSOS DE TODAS AS FONTES

FUNCIONAL		PROGRAMA / AÇÃO / SUBAÇÃO / PRODUTO	UNIDADE MEDIDA / QUANTIDADE	CUSTO
04.126	900.1143.015092	Gestão e manutenção dos serviços administrativos gerais da Casa Militar - SCM Unidade mantida	unidade 1	1.200.000
	900	Gestão Administrativa - Poder Executivo		
	900.0539	Manutenção e modernização de sistema		
	900.0539.014903	Manutenção e modernização dos serviços de tecnologia da informação e comunicação - EPROJ Sistema desenvolvido	unidade 1	175.000
04.128	900.0948	Manutenção e modernização dos serviços de tecnologia da informação e comunicação		
	900.0948.003596	Manutenção e modernização dos serviços de tecnologia da informação e comunicação - CC Estação de trabalho mantida	unidade 350	1.943.681
	850	Gestão de Pessoas		
	850.0006	Encargos com estagiários		
04.131	850.0006.003613	Encargos com estagiários - CC Estagiário contratado	unidade 20	14.760
	850.0125	Capacitação profissional dos agentes públicos		
	850.0125.003607	Capacitação profissional dos agentes públicos - CC Servidor capacitado	unidade 80	315.000
	850.0125.014905	Capacitação profissional dos agentes públicos - EPROJ Servidor capacitado	unidade 300	18.000
	810	Comunicação do Poder Executivo		
	810.0053	Realização de eventos		
810.0053.014893	810.0053.014893	Patrocínio de eventos culturais, comunitários, esportivos e educativos - SEC Evento realizado	unidade 15	900.000
	810.0133	Realização de campanhas		
	810.0133.014894	Campanhas de caráter social, informativa e institucional - SEC Campanha realizada	unidade 30	24.150.000

ÓRGÃO : 41000 Gabinete do Governador do Estado
UNIDADE ORÇAMENTÁRIA : 41001 Casa Civil

Em R\$ 1,00

DETALHAMENTO DAS AÇÕES

RECURSOS DE TODAS AS FONTES

FUNCIONAL		PROGRAMA / AÇÃO / SUBAÇÃO / PRODUTO	UNIDADE MEDIDA / QUANTIDADE	CUSTO	
04.331	810.0314	Realizar publicações legais			
	810.0314.014895	Realizar publicações legais na mídia impressa - SEC			
	855	Informação disponibilizada	unidade	120	150.000
	855.0445	Saúde Ocupacional			
04.781	855.0445	Saúde e segurança no contexto ocupacional			
	855.0445.014929	Saúde e segurança no contexto ocupacional - CC			
	900	Servidor atendido	unidade	150	20.000
04.782	900	Gestão Administrativa - Poder Executivo			
	900.1089	Fornecimento de transporte aéreo			
	900.1089.011051	Fornecimento de transporte aéreo às autoridades públicas - CC			
07.212	900	Transporte aéreo realizado	hora/voo	350	5.961.000
	900.0632	Gestão Administrativa - Poder Executivo			
	900.0632.011053	Fornecimento de transporte terrestre para atendimento das necessidades da CC			
07.212	212	Transporte realizado	km	350.000	3.938.000
	212.0260	Promoção e Articulação das Relações Internacionais			
	212.0260.014892	Coordenar, articular e promover relações internacionais			
		Coordenar, articular e promover relações internacionais - SAI			
		Atividade realizada	unidade	4	200.000
			TOTAL		103.295.268



PROCURADORIA GERAL DO ESTADO

Competência

Representar o Estado judicial e extrajudicialmente, bem como desenvolver as atividades de consultoria e de assessoramento jurídico do Estado.

Legislação

Lei Complementar nº 741, de 12 de junho de 2019
Lei Complementar nº 534, de 20 de abril de 2011
Lei Complementar nº 381, de 07 de maio de 2007
Lei Complementar nº 284, de 28 de fevereiro de 2005
Lei Complementar nº 243, de 30 de janeiro de 2003
Lei nº 9.831, de 17 de fevereiro de 1995
Lei Complementar nº 62, de 10 de setembro de 1992 e alterações
Decreto nº 1.485, de 07 de fevereiro de 2018 e alterações
Decreto nº 19.298, de 20 de abril de 1983
Decreto nº 724, de 18 de outubro de 2007 e alterações



ÓRGÃO	:	41000	Gabinete do Governador do Estado							
UNIDADE ORÇAMENTÁRIA	:	41002	Procuradoria Geral do Estado							Em R\$ 1,00
TOTAL DA UNIDADE										213.628.522
QUADRO SÍNTESE POR FUNÇÃO										
03	Essencial à Justiça									185.999.522
09	Previdência Social									9.000.000
12	Educação									18.629.000
QUADRO SÍNTESE POR SUBFUNÇÃO										
092	Representação Judicial e Extrajudicial									93.039.640
122	Administração Geral									119.588.882
128	Formação de Recursos Humanos									1.000.000
QUADRO SÍNTESE POR PROGRAMA										
0875	Advocacia do Estado de Santa Catarina									213.628.522
QUADRO SÍNTESE POR FONTES E GRUPOS DA DESPESA										
FONTE		TOTAL	PESSOAL E ENC. SOCIAIS	JUROS E ENC. DÍVIDA	OUTRAS DESP. CORR.	INVESTIMEN - TOS	INVERSÕES FINANCEIRAS	AMORTIZAÇÃO DA DÍVIDA	RESERVA	
0.1.00	Recursos ordinários - recursos do tesouro - RLD	213.628.522	169.247.116		44.381.406					
TOTAL DA UNIDADE ORÇAMENTÁRIA		213.628.522	169.247.116		44.381.406					

ÓRGÃO : 41000 Gabinete do Governador do Estado
UNIDADE ORÇAMENTÁRIA : 41002 Procuradoria Geral do Estado

Em R\$ 1,00

DETALHAMENTO DO CRÉDITO ORÇAMENTÁRIO

RECURSOS DE TODAS AS FONTES

FUNCIONAL		PROGRAMA / AÇÃO / SUBAÇÃO	ESF	GRUPO DE DESPESA	MD	FR	VALOR
03.092	875	Advocacia do Estado de Santa Catarina	F	3 Outras Despesas Correntes	90	0.1.00	1.265.140
	875.0345	Pagamento de encargos					1.265.140
	875.0345.008029	Pagamentos de despesas judiciais - PGE					65.145.500
	875.0345.008036	Pagamento de sentenças de pequeno valor - PGE					29.555.660
03.122	875	Advocacia do Estado de Santa Catarina	F	3 Outras Despesas Correntes	90	0.1.00	35.589.840
	875.0949	Administração de pessoal e encargos sociais					119.588.882
	875.0949.000991	Administração de pessoal e encargos sociais - PGE					91.601.170
							21.461.286
							5.518.006
							1.008.420
09.092	875	Advocacia do Estado de Santa Catarina	F	1 Pessoal e Encargos Sociais	90	0.1.00	9.000.000
	875.0345	Pagamento de encargos					9.000.000
	875.0345.015176	Pagamento de sentenças de pequeno valor - Previdência - PGE					
12.092	875	Advocacia do Estado de Santa Catarina	F	1 Pessoal e Encargos Sociais	90	0.1.00	17.629.000
	875.0345	Pagamento de encargos					17.629.000
	875.0345.014845	Pagamento de sentenças de pequeno valor - PGE - Educação					
12.128	875	Advocacia do Estado de Santa Catarina	F	3 Outras Despesas Correntes	90	0.1.00	1.000.000
	875.0695	Encargos com residência					1.000.000
	875.0695.014963	Encargos com Residência Jurídica - PGE					
				TOTAL FISCAL			213.628.522

ÓRGÃO : 41000 Gabinete do Governador do Estado
UNIDADE ORÇAMENTÁRIA : 41002 Procuradoria Geral do Estado

Em R\$ 1,00

DETALHAMENTO DAS AÇÕES

RECURSOS DE TODAS AS FONTES

FUNCIONAL		PROGRAMA / AÇÃO / SUBAÇÃO / PRODUTO	UNIDADE MEDIDA / QUANTIDADE	CUSTO
03.092	875	Advocacia do Estado de Santa Catarina		
	875.0345	Pagamento de encargos		
	875.0345.008029	Pagamentos de despesas judiciais - PGE		
		Encargo pago	unidade 2.500	1.265.140
	875.0345.008036	Pagamento de sentenças de pequeno valor - PGE		
		Encargo pago	unidade 6.500	65.145.500
03.122	875	Advocacia do Estado de Santa Catarina		
	875.0949	Administração de pessoal e encargos sociais		
	875.0949.000991	Administração de pessoal e encargos sociais - PGE		
		Servidor remunerado	unidade 570	119.588.882
09.092	875	Advocacia do Estado de Santa Catarina		
	875.0345	Pagamento de encargos		
	875.0345.015176	Pagamento de sentenças de pequeno valor - Previdência - PGE		
		Encargo pago	unidade 900	9.000.000
12.092	875	Advocacia do Estado de Santa Catarina		
	875.0345	Pagamento de encargos		
	875.0345.014845	Pagamento de sentenças de pequeno valor - PGE - Educação		
		Encargo pago	unidade 2.200	17.629.000
12.128	875	Advocacia do Estado de Santa Catarina		
	875.0695	Encargos com residência		
	875.0695.014963	Encargos com Residência Jurídica - PGE		
		Projeto implantado	unidade 1	1.000.000
			TOTAL	213.628.522



DEFESA CIVIL

Competência

I – articular e coordenar as ações de proteção e defesa civil no Estado, compreendendo:

- a) prevenção e preparação para desastres;
- b) assistência e socorro às vítimas de calamidades;
- c) restabelecimento de serviços essenciais; e
- d) reconstrução;

II – realizar estudos e pesquisas sobre riscos e desastres;

III – elaborar e implementar diretrizes, planos, programas e projetos para prevenção, minimização e respostas a desastres causados por ação da natureza e do homem no Estado;

IV – coordenar a elaboração do plano de contingência estadual e fomentar a elaboração dos planos de contingência municipais;

V – mobilizar recursos para prevenção e minimização de desastres;

VI – disseminar a cultura de prevenção de desastres para a sociedade, por meio dos princípios de proteção e defesa civil;



- VII – prestar informações aos órgãos federais de defesa civil sobre as ocorrências de desastres e atividades de proteção e defesa civil no Estado;
- VIII – propor à autoridade competente a decretação ou a homologação de situação de emergência e de estado de calamidade pública;
- IX – providenciar e gerenciar o abastecimento e a distribuição de suprimentos nas ações de proteção e defesa civil;
- X – coordenar a Comissão Estadual de Prevenção, Preparação e Resposta Rápida a Emergências Ambientais com Produtos Químicos Perigosos (CEP2R2) ou estruturas equivalentes;
- XI – presidir e secretariar, quando lhe couber o mandato, a Comissão Permanente de Defesa Civil do Conselho de Desenvolvimento e Integração Sul (CODESUL);
- XII – coordenar as ações estaduais de ajuda humanitária nacional e internacional;
- XIII – coordenar e implementar, em articulação com os Municípios, ações conjuntas com os órgãos do Sistema Estadual de Proteção e Defesa Civil (SIEPDEC);
- XIV – promover o intercâmbio técnico com organizações nacionais e internacionais de proteção e defesa civil;
- XV – promover a capacitação de pessoas para as ações de proteção e defesa civil, em articulação com órgãos do SIEPDEC;
- XVI – fomentar o fortalecimento da estrutura de proteção e defesa civil municipal e regional; e
- XVII – recomendar ao órgão competente a interdição de áreas de risco.

Legislação

Lei Complementar nº 741, de 12 de junho de 2019.



ÓRGÃO : 41000 Gabinete do Governador do Estado
UNIDADE ORÇAMENTÁRIA : 41006 Defesa Civil Em R\$ 1,00

TOTAL DA UNIDADE **11.493.189**

QUADRO SÍNTESE POR FUNÇÃO

18 Gestão Ambiental 11.493.189

QUADRO SÍNTESE POR SUBFUNÇÃO

182 Defesa Civil 11.493.189

QUADRO SÍNTESE POR PROGRAMA

0730 Gestão de Riscos 11.493.189

QUADRO SÍNTESE POR FONTES E GRUPOS DA DESPESA

FUNÇÃO	PROGRAMA	ITEM	DESCR. FONTE	TOTAL	PESSOAL E ENC. SOCIAIS	JUROS E ENC. DÍVIDA	OUTRAS DESP. CORR.	INVESTIMENTOS	INVERSÕES FINANCEIRAS	AMORTIZAÇÃO DA DÍVIDA	RESERVA
0.1.28			Outros convênios, ajustes e acordos administrativos - rec tesouro - exercício corrente	11.493.189				11.493.189			
TOTAL DA UNIDADE ORÇAMENTÁRIA				11.493.189				11.493.189			

ÓRGÃO : 41000 Gabinete do Governador do Estado
UNIDADE ORÇAMENTÁRIA : 41006 Defesa Civil Em R\$ 1,00

DETALHAMENTO DO CRÉDITO ORÇAMENTÁRIO

RECURSOS DE TODAS AS FONTES

FUNCIONAL		PROGRAMA / AÇÃO / SUBAÇÃO	ESF	GRUPO DE DESPESA	MD	FR	VALOR
18.182	730	Gestão de Riscos					
	730.0067	Projetos e obras preventivas					11.493.189
	730.0067.014918	Projetos e obras preventivas de alta complexidade	F	4 Investimentos	90	0.1.28	11.493.189
TOTAL FISCAL							11.493.189



ÓRGÃO : 41000 Gabinete do Governador do Estado
UNIDADE ORÇAMENTÁRIA : 41006 Defesa Civil

Em R\$ 1,00

DETALHAMENTO DAS AÇÕES

RECURSOS DE TODAS AS FONTES

FUNCIONAL		PROGRAMA / AÇÃO / SUBAÇÃO / PRODUTO	UNIDADE MEDIDA / QUANTIDADE	CUSTO
18.182	730 730.0067 730.0067.014918	Gestão de Riscos Projetos e obras preventivas Projetos e obras preventivas de alta complexidade Obra executada	unidade 3	11.493.189
TOTAL				11.493.189



CONTROLADORIA GERAL DO ESTADO

Competências

I – tomar as providências necessárias à defesa do patrimônio público, ao controle interno, à auditoria pública, à correição, à prevenção e ao combate à corrupção, às atividades de ouvidoria e ao incremento da transparência da gestão no âmbito da Administração Pública Estadual;

II – instaurar procedimentos e processos administrativos a seu cargo, constituindo comissões para seu devido acompanhamento;

III – realizar inspeções e avocar procedimentos e processos em curso na Administração Pública Estadual, para exame de sua regularidade, bem como propor providências ou correção de falhas;

IV – requisitar dados, informações e documentos relativos a procedimentos e processos administrativos já arquivados por autoridade da Administração Pública Estadual;

V – requisitar a órgão ou entidade da Administração Pública Estadual informações e documentos necessários a seus trabalhos ou suas atividades;

VI – propor medidas legislativas ou administrativas e sugestão de ações para evitar a repetição de irregularidades constatadas;

VII – receber reclamações relativas à prestação de serviços públicos em geral e apurar o exercício negligente de cargo, emprego ou função na Administração Pública Estadual, quando não houver disposição legal que atribua competências específicas a outros órgãos;

VIII – coordenar o Sistema de Controle Interno do Poder Executivo Estadual; e

IX – executar as atividades de controladoria no âmbito da Administração Pública Estadual.

Legislação

Lei Complementar nº 741, de 12 de junho de 2019



ÓRGÃO	:	41000	Gabinete do Governador do Estado							
UNIDADE ORÇAMENTÁRIA	:	41007	Controladoria-Geral do Estado							Em R\$ 1,00
TOTAL DA UNIDADE										34.197.049
QUADRO SÍNTESE POR FUNÇÃO										
04	Administração									34.197.049
QUADRO SÍNTESE POR SUBFUNÇÃO										
122	Administração Geral									30.765.222
124	Controle Interno									2.029.630
126	Tecnologia da Informação									1.174.864
128	Formação de Recursos Humanos									217.333
331	Proteção e Benefícios ao Trabalhador									10.000
QUADRO SÍNTESE POR PROGRAMA										
0855	Saúde Ocupacional									10.000
0880	Santa Catarina Eficiente, Ética e Transparente									34.187.049
QUADRO SÍNTESE POR FONTES E GRUPOS DA DESPESA										
FONTE		TOTAL	PESSOAL E ENC. SOCIAIS	JUROS E ENC. DÍVIDA	OUTRAS DESP. CORR.	INVESTIMEN - TOS	INVERSÕES FINANCEIRAS	AMORTIZAÇÃO DA DÍVIDA	RESERVA	
0.1.00	Recursos ordinários - recursos do tesouro - RLD	34.197.049	26.684.776		6.851.272	661.001				
TOTAL DA UNIDADE ORÇAMENTÁRIA		34.197.049	26.684.776		6.851.272	661.001				



ÓRGÃO 41000 Gabinete do Governador do Estado
UNIDADE ORÇAMENTÁRIA : 41007 Controladoria-Geral do Estado

Em R\$ 1,00

DETALHAMENTO DO CRÉDITO ORÇAMENTÁRIO

RECURSOS DE TODAS AS FONTES

FUNCIONAL		PROGRAMA / AÇÃO / SUBAÇÃO	ESF	GRUPO DE DESPESA	MD	FR	VALOR
04.122	880	Santa Catarina Eficiente, Ética e Transparente					
	880.0002	Administração e manutenção dos serviços administrativos gerais					
	880.0002.014796	Administração e manutenção dos serviços administrativos gerais - CGE	F				1.656.635
				3 Outras Despesas Correntes	90	0.1.00	1.545.634
				4 Investimentos	90	0.1.00	111.001
	880.0949	Administração de pessoal e encargos sociais					
	880.0949.014785	Administração de pessoal e encargos sociais - CGE	F				29.108.587
				1 Pessoal e Encargos Sociais	90	0.1.00	21.511.774
				1 Pessoal e Encargos Sociais	91	0.1.00	5.173.002
				3 Outras Despesas Correntes	90	0.1.00	2.211.119
			3 Outras Despesas Correntes	91	0.1.00	212.692	
04.124	880	Santa Catarina Eficiente, Ética e Transparente					
	880.0680	Otimização e correção da aplicação de recursos					
	880.0680.014801	Otimização e correção da aplicação dos recursos públicos - CGE	F				2.029.630
				3 Outras Despesas Correntes	90	0.1.00	2.029.630
04.126	880	Santa Catarina Eficiente, Ética e Transparente					
	880.0948	Manutenção e modernização dos serviços de tecnologia da informação e comunicação					
	880.0948.014794	Manutenção e modernização dos serviços de tecnologia da informação e comunicação - CGE	F				1.174.864
				3 Outras Despesas Correntes	90	0.1.00	598.464
				3 Outras Despesas Correntes	91	0.1.00	26.400
			4 Investimentos	90	0.1.00	550.000	
04.128	880	Santa Catarina Eficiente, Ética e Transparente					
	880.0006	Encargos com estagiários					
	880.0006.014790	Encargos com estagiários - CGE	F				72.000
				3 Outras Despesas Correntes	90	0.1.00	72.000
	880.0125	Capacitação profissional dos agentes públicos					
880.0125.014792	Capacitação profissional dos agentes públicos - CGE	F				145.333	
			3 Outras Despesas Correntes	90	0.1.00	145.333	



ÓRGÃO : 41000 Gabinete do Governador do Estado
UNIDADE ORÇAMENTÁRIA : 41007 Controladoria-Geral do Estado

Em R\$ 1,00

DETALHAMENTO DO CRÉDITO ORÇAMENTÁRIO

RECURSOS DE TODAS AS FONTES

FUNCIONAL		PROGRAMA / AÇÃO / SUBAÇÃO	ESF	GRUPO DE DESPESA	MD	FR	VALOR
04.331	855	Saúde Ocupacional	F				
	855.0358	Saúde e segurança no contexto ocupacional					10.000
	855.0358.014802	Saúde e segurança no contexto ocupacional - CGE		3 Outras Despesas Correntes	90	0.1.00	10.000
				TOTAL FISCAL			34.197.049

ÓRGÃO : 41000 Gabinete do Governador do Estado
UNIDADE ORÇAMENTÁRIA : 41007 Controladoria-Geral do Estado

Em R\$ 1,00

DETALHAMENTO DAS AÇÕES

RECURSOS DE TODAS AS FONTES

FUNCIONAL		PROGRAMA / AÇÃO / SUBAÇÃO / PRODUTO	UNIDADE MEDIDA / QUANTIDADE	CUSTO
04.122	880	Santa Catarina Eficiente, Ética e Transparente		
	880.0002	Administração e manutenção dos serviços administrativos gerais		
	880.0002.014796	Administração e manutenção dos serviços administrativos gerais - CGE		
		Unidade gestora mantida	unidade 1	1.656.635
	880.0949	Administração de pessoal e encargos sociais		
	880.0949.014785	Administração de pessoal e encargos sociais - CGE		
		Servidor remunerado	unidade 110	29.108.587
04.124	880	Santa Catarina Eficiente, Ética e Transparente		
	880.0680	Otimização e correção da aplicação de recursos		
	880.0680.014801	Otimização e correção da aplicação dos recursos públicos - CGE		
		Benefícios financeiros efetivos	reais (em mil) 21.083.508	2.029.630
04.126	880	Santa Catarina Eficiente, Ética e Transparente		
	880.0948	Manutenção e modernização dos serviços de tecnologia da informação e comunicação		
	880.0948.014794	Manutenção e modernização dos serviços de tecnologia da informação e comunicação - CGE		
		Estação de trabalho mantida	unidade 110	1.174.864
04.128	880	Santa Catarina Eficiente, Ética e Transparente		
	880.0006	Encargos com estagiários		
	880.0006.014790	Encargos com estagiários - CGE		
		Estagiário contratado	unidade 11	72.000
	880.0125	Capacitação profissional dos agentes públicos		
	880.0125.014792	Capacitação profissional dos agentes públicos - CGE		
		Servidor capacitado	unidade 110	145.333
04.331	855	Saúde Ocupacional		
	855.0358	Saúde e segurança no contexto ocupacional		
	855.0358.014802	Saúde e segurança no contexto ocupacional - CGE		
		Unidade gestora mantida	unidade 1	10.000



ÓRGÃO : 41000 Gabinete do Governador do Estado
UNIDADE ORÇAMENTÁRIA : 41007 Controladoria-Geral do Estado

Em R\$ 1,00

DETALHAMENTO DAS AÇÕES

RECURSOS DE TODAS AS FONTES

FUNCIONAL		PROGRAMA / AÇÃO / SUBAÇÃO / PRODUTO	UNIDADE MEDIDA / QUANTIDADE	CUSTO
			TOTAL	34.197.049



**SUPERINTENDÊNCIA DE DESENVOLVIMENTO DA REGIÃO METROPOLITANA DA GRANDE FLORIANÓPOLIS -
SUDERF**

Competências

- I – atuar em consonância com as deliberações do Colégio Superior e do Comitê de Desenvolvimento da Região Metropolitana da Grande Florianópolis (Coderf), na forma e nos limites estabelecidos pelo § 3º do art. 25 da Constituição da República e pelo art. 114 da Constituição do Estado;
- II – promover, elaborar, fazer cumprir e controlar o planejamento integrado do desenvolvimento regional;
- III – promover, coordenar e elaborar estudos, projetos, programas e ações, harmonizando-os com o disposto nos incisos do caput do art. 2º desta Lei Complementar;
- IV – coordenar os serviços comuns de interesse da RMF de que trata o inciso II do parágrafo único do art. 2º desta Lei Complementar;
- V – articular-se com os órgãos e as entidades da União para viabilizar os programas, as ações, os serviços e as obras de interesse da RMF;
- VI – propor ao Poder Executivo estadual, por meio da SPG, a elaboração de atos legislativos e administrativos de interesse da RMF;
- VII – apresentar ao Poder Executivo de cada um dos Municípios de que tratam os §§ 1º e 2º do art. 1º desta Lei Complementar propostas de atos legislativos e administrativos de interesse da RMF;
- VIII – estabelecer diretrizes para a utilização do solo no âmbito da RMF, orientando a elaboração dos planos diretores municipais, de forma integrada com a mobilidade urbana, o saneamento básico e o meio ambiente;
- IX – examinar e disciplinar a aprovação dos loteamentos e desmembramentos localizados em área de Município integrante da RMF, observada a legislação em vigor;
- X – propor desapropriações e estabelecer limitações e servidões administrativas necessárias às suas atividades e finalidades, nos limites de sua competência;



XI – opinar sobre concessão, permissão e autorização de serviços de interesse da RMF;
XII – obter e fornecer recursos técnicos e financeiros para a consecução de suas finalidades;
XIII – promover, mediante convênio e por intermédio dos órgãos competentes, a execução supletiva das atividades locais que, em razão do planejamento integrado do desenvolvimento regional, ultrapassem a competência executiva dos Municípios que constituem a RMF; e
XIV – firmar acordos, convênios ou ajustes com outros órgãos e outras entidades de direito público ou privado para fins de cooperação, assistência técnica e prestação de serviços de interesse comum da RMF.

Legislação

Lei complementar nº 741, de 12 de junho de 2019
Lei complementar nº 636, de 09 de abril de 2014



ÓRGÃO : 41000 Gabinete do Governador do Estado
UNIDADE ORÇAMENTÁRIA : 41008 Superintendência de Des. da Região Metropolitana da Grande Florianópolis Em R\$ 1,00

TOTAL DA UNIDADE 4.078.731

QUADRO SÍNTESE POR FUNÇÃO

04	Administração	480.435
15	Urbanismo	1.946.828
26	Transporte	1.651.468

QUADRO SÍNTESE POR SUBFUNÇÃO

122	Administração Geral	466.701
127	Ordenamento Territorial	1.946.828
128	Formação de Recursos Humanos	13.734
453	Transportes Coletivos Urbanos	1.651.468

QUADRO SÍNTESE POR PROGRAMA

0105	Mobilidade Urbana	1.651.468
0210	Estudos e Projetos para o Desenvolvimento Regional	1.946.828
0850	Gestão de Pessoas	475.435
0900	Gestão Administrativa - Poder Executivo	5.000

QUADRO SÍNTESE POR FONTES E GRUPOS DA DESPESA

FUNÇÃO	FONTES	TOTAL	PESSOAL E ENC. SOCIAIS	JUROS E ENC. DÍVIDA	OUTRAS DESP. CORR.	INVESTIMENTOS	INVERSÕES FINANCEIRAS	AMORTIZAÇÃO DA DÍVIDA	RESERVA
04	0.1.00 Recursos ordinários - recursos do tesouro - RLD	4.078.731	431.808		2.255.455	1.391.468			
TOTAL DA UNIDADE ORÇAMENTÁRIA		4.078.731	431.808		2.255.455	1.391.468			



ÓRGÃO 41000 Gabinete do Governador do Estado
UNIDADE ORÇAMENTÁRIA : 41008 Superintendência de Des. da Região Metropolitana da Grande Florianópolis

Em R\$ 1,00

DETALHAMENTO DO CRÉDITO ORÇAMENTÁRIO

RECURSOS DE TODAS AS FONTES

FUNCIONAL		PROGRAMA / AÇÃO / SUBAÇÃO	ESF	GRUPO DE DESPESA	MD	FR	VALOR	
04.122	850	Gestão de Pessoas	F					
	850.0949	Administração de pessoal e encargos sociais						
	850.0949.014911	Administração de pessoal e encargos sociais - SUDERF					461.701	
				1 Pessoal e Encargos Sociais	90	0.1.00	414.602	
				1 Pessoal e Encargos Sociais	91	0.1.00	17.206	
04.122	900	Gestão Administrativa - Poder Executivo	F					
				900.0002	Administração e manutenção dos serviços administrativos gerais			
				900.0002.014915	Administração e manutenção dos serviços administrativos gerais - SUDERF			5.000
						3 Outras Despesas Correntes	90	0.1.00
04.128	850	Gestão de Pessoas	F					
				850.0006	Encargos com estagiários			
				850.0006.014907	Encargos com estagiários - SUDERF			13.734
				3 Outras Despesas Correntes	90	0.1.00	13.734	
15.127	210	Estudos e Projetos para o Desenvolvimento Regional	F					
				210.0092	Elaboração de planos			
				210.0092.014871	Plano de Desenvolvimento Urbano Integrado da RMF			1.946.828
				3 Outras Despesas Correntes	90	0.1.00	1.946.828	
26.453	105	Mobilidade Urbana	F					
				105.0092	Elaboração de planos			
				105.0092.014840	Planos Operacional e Funcional do Transporte Público Metropolitano			1.315.361
					3 Outras Despesas Correntes	90	0.1.00	260.000
					4 Investimentos	90	0.1.00	1.055.361
	105.1174	Implantação de unidades	F					
105.1174.014816	Implantação e requalif de terminais e estações do sistema de transp metropolitano				336.107			
				4 Investimentos	90	0.1.00	336.107	
TOTAL FISCAL							4.078.731	



ÓRGÃO : 41000 Gabinete do Governador do Estado
 UNIDADE ORÇAMENTÁRIA : 41008 Superintendência de Des. da Região Metropolitana da Grande Florianópolis

Em R\$ 1,00

DETALHAMENTO DAS AÇÕES

RECURSOS DE TODAS AS FONTES

FUNCIONAL		PROGRAMA / AÇÃO / SUBAÇÃO / PRODUTO	UNIDADE MEDIDA / QUANTIDADE	CUSTO
04.122	850	Gestão de Pessoas		
	850.0949	Administração de pessoal e encargos sociais		
	850.0949.014911	Administração de pessoal e encargos sociais - SUDERF		
		Servidor remunerado	unidade 8	461.701
04.122	900	Gestão Administrativa - Poder Executivo		
	900.0002	Administração e manutenção dos serviços administrativos gerais		
	900.0002.014915	Administração e manutenção dos serviços administrativos gerais - SUDERF		
		Unidade gestora mantida	unidade 1	5.000
04.128	850	Gestão de Pessoas		
	850.0006	Encargos com estagiários		
	850.0006.014907	Encargos com estagiários - SUDERF		
		Estagiário contratado	unidade 3	13.734
15.127	210	Estudos e Projetos para o Desenvolvimento Regional		
	210.0092	Elaboração de planos		
	210.0092.014871	Plano de Desenvolvimento Urbano Integrado da RMF		
		Plano elaborado	unidade 2	1.946.828
26.453	105	Mobilidade Urbana		
	105.0092	Elaboração de planos		
	105.0092.014840	Planos Operacional e Funcional do Transporte Público Metropolitano		
		Plano elaborado	unidade 1	1.315.361
	105.1174	Implantação de unidades		
	105.1174.014816	Implantação e requalif de terminais e estações do sistema de transp metropolitano		
		Unidade implantada	unidade 10	336.107
			TOTAL	4.078.731



FUNDAÇÃO CATARINENSE DE CULTURA

Competência

- I - executar a política de desenvolvimento cultural formulada pela Secretaria de Cultura, Esporte e Turismo;
- II - formular, coordenar e executar programas de incentivo das manifestações artísticas;
- III - apoiar a preservação dos valores culturais caracterizados nas manifestações artísticas e tradicionais representativas da personalidade da gente catarinense;
- IV - incentivar a produção e a divulgação de eventos culturais;
- V - promover a integração da comunidade, através de mobilização das escolas, associações, centros e clubes à área de animação cultural;
- VI - estimular, através da ação planejada, a pesquisa e o estudo relacionados com as ciências, letras e artes;
- VII - apoiar as instituições culturais oficiais ou privadas que visem ao desenvolvimento artístico;
- VIII - promover a defesa do patrimônio histórico, artístico e cultural do Estado de Santa Catarina;
- IX - celebrar convênios, acordos, contratos, ajustes e termos de compromisso, ou protocolo, com pessoas e entidades públicas ou privadas, nacionais e estrangeiras, respeitada a legislação em vigor;
- X - promover exposições, espetáculos, conferências, debates, projeções cinematográficas e outras atividades culturais compatíveis com as suas finalidades.

Legislação

Lei Complementar nº 741, de 12 de junho de 2019
Lei nº 17.565, de 06 de agosto de 2018
Lei Complementar nº 243, de 30 de janeiro de 2003
Lei nº 9.343, de 14 de dezembro de 1993
Lei nº 8.245, de 18 de abril de 1991 e alterações
Lei nº 8.640, de 29 de maio de 1992
Decreto nº 7.440, de 24 de abril de 1979 e alterações Decreto nº 3.604, de 23 de dezembro de 1998 e alterações Decreto nº 615, de 10 de setembro de 1991 e alterações Decreto nº 100, de 27 de março de 2003



ÓRGÃO	:	41000	Gabinete do Governador do Estado	
UNIDADE ORÇAMENTÁRIA	:	41009	Fundação Catarinense de Cultura	Em R\$ 1,00
TOTAL DA UNIDADE				101.030.437
QUADRO SÍNTESE POR FUNÇÃO				
12	Educação			110.000
13	Cultura			100.920.437
QUADRO SÍNTESE POR SUBFUNÇÃO				
122	Administração Geral			33.433.317
126	Tecnologia da Informação			750.000
128	Formação de Recursos Humanos			10.000
331	Proteção e Benefícios ao Trabalhador			8.000
364	Ensino Superior			100.000
391	Patrimônio Histórico, Artístico e Arqueológico			27.900.000
392	Difusão Cultural			38.829.120
QUADRO SÍNTESE POR PROGRAMA				
0630	Gestão do Ensino Superior			100.000
0660	Arte e Cultura			38.829.120
0665	Patrimônio Cultural			27.910.000
0850	Gestão de Pessoas			17.166.351
0855	Saúde Ocupacional			8.000
0900	Gestão Administrativa - Poder Executivo			17.016.966



QUADRO SÍNTESE POR FONTES E GRUPOS DA DESPESA

FUNÇÃO	FONTES	TOTAL	PESSOAL E ENC. SOCIAIS	JUROS E ENC. DÍVIDA	OUTRAS DESP. CORR.	INVESTIMENTOS	INVERSÕES FINANCEIRAS	AMORTIZAÇÃO DA DÍVIDA	RESERVA
0.1.00	Recursos ordinários - recursos do tesouro - RLD	55.570.806	16.031.965		35.588.841	3.950.000			
0.2.40	Recursos de serviços - recursos de outras fontes - exercício corrente	457.380			450.000	7.380			
0.2.60	Recursos patrimoniais primários - recursos de outras fontes - exercício corrente	673.131			615.000	58.131			
0.2.61	Receitas diversas - FUNDOSOCIAL - recursos de outras fontes - exercício corrente	44.000.000			24.600.000	19.400.000			
0.2.85	Remuneração de disp bancária - Executivo - rec vinculados-rec outras fontes-exerc corrente	329.120			229.120	100.000			
TOTAL DA UNIDADE ORÇAMENTÁRIA		101.030.437	16.031.965		61.482.961	23.515.511			



ÓRGÃO : 41000 Gabinete do Governador do Estado
UNIDADE ORÇAMENTÁRIA : 41009 Fundação Catarinense de Cultura

Em R\$ 1,00

DETALHAMENTO DO CRÉDITO ORÇAMENTÁRIO

RECURSOS DE TODAS AS FONTES

FUNCIONAL		PROGRAMA / AÇÃO / SUBAÇÃO	ESF	GRUPO DE DESPESA	MD	FR	VALOR
12.128	665	Patrimônio Cultural					
	665.0666	Capacitação e pesquisa					
	665.0666.014951	Capacitação, aperfeiçoamento e pesquisa	F	3 Outras Despesas Correntes	90	0.1.00	10.000
12.364	630	Gestão do Ensino Superior					
	630.1148	Formação de gestores culturais					
	630.1148.015096	Formação de gestores culturais	F	3 Outras Despesas Correntes	90	0.1.00	100.000
13.122	850	Gestão de Pessoas					
	850.0006	Encargos com estagiários					
	850.0006.014959	Encargos com estagiários - FCC	F	3 Outras Despesas Correntes	90	0.1.00	300.000
13.122	850.0949	Administração de pessoal e encargos sociais					
	850.0949.014955	Administração de pessoal e encargos sociais - FCC	F	1 Pessoal e Encargos Sociais	90	0.1.00	16.866.351
				1 Pessoal e Encargos Sociais	91	0.1.00	14.621.965
13.122	900	Gestão Administrativa - Poder Executivo					
	900.0002	Administração e manutenção dos serviços administrativos gerais					
	900.0002.014956	Administração e manutenção dos serviços administrativos gerais - FCC	F	3 Outras Despesas Correntes	90	0.1.00	280.000
				3 Outras Despesas Correntes	91	0.1.00	714.386
				1 Pessoal e Encargos Sociais	90	0.1.00	160.000
				3 Outras Despesas Correntes	90	0.1.00	14.410.000
				3 Outras Despesas Correntes	90	0.2.40	350.000
				3 Outras Despesas Correntes	90	0.2.60	545.000
				3 Outras Despesas Correntes	91	0.1.00	466.455
				3 Outras Despesas Correntes	91	0.2.40	100.000
				3 Outras Despesas Correntes	91	0.2.60	70.000
				4 Investimentos	90	0.1.00	100.000
				4 Investimentos	90	0.2.40	7.380
			4 Investimentos	90	0.2.60	58.131	



ÓRGÃO 41000 Gabinete do Governador do Estado
UNIDADE ORÇAMENTÁRIA : 41009 Fundação Catarinense de Cultura

Em R\$ 1,00

DETALHAMENTO DO CRÉDITO ORÇAMENTÁRIO

RECURSOS DE TODAS AS FONTES

FUNCIONAL		PROGRAMA / AÇÃO / SUBAÇÃO	ESF	GRUPO DE DESPESA	MD	FR	VALOR
13.126	900	Gestão Administrativa - Poder Executivo					
	900.0948	Manutenção e modernização dos serviços de tecnologia da informação e comunicação					
	900.0948.014957	Manutenção e modernização dos serviços de tecnologia da informação e comunicação - FCC	F				750.000
				3 Outras Despesas Correntes	90	0.1.00	750.000
13.331	855	Saúde Ocupacional					
	855.0445	Saúde e segurança no contexto ocupacional					
	855.0445.014954	Saúde e segurança no contexto ocupacional - FCC	F				8.000
				3 Outras Despesas Correntes	90	0.1.00	8.000
13.391	665	Patrimônio Cultural					
	665.0499	Conservação de patrimônio					
	665.0499.014940	Reforma e ampliação do patrimônio da FCC	F				3.300.000
				3 Outras Despesas Correntes	90	0.1.00	1.650.000
				4 Investimentos	90	0.1.00	1.650.000
	665.0499.014942	Reforma da Biblioteca Pública de SC	F				1.600.000
				3 Outras Despesas Correntes	90	0.1.00	500.000
				4 Investimentos	90	0.1.00	1.100.000
	665.0499.014946	Restauração e conservação do Museu Nacional do Mar	F				20.000.000
				3 Outras Despesas Correntes	90	0.2.61	1.000.000
				4 Investimentos	90	0.2.61	19.000.000
	665.0499.014948	Preservação salvaguarda do patrimônio	F				2.000.000
				3 Outras Despesas Correntes	90	0.1.00	1.900.000
				4 Investimentos	90	0.1.00	100.000
	665.0499.014949	Sistema bibliotecas públicas	F				1.000.000
				3 Outras Despesas Correntes	90	0.2.61	900.000
				4 Investimentos	90	0.2.61	100.000
13.392	660	Arte e Cultura					
	660.0692	Atividades culturais					
	660.0692.014941	Projetos e eventos culturais - FCC	F				3.000.000
				3 Outras Despesas Correntes	90	0.2.61	2.700.000
				4 Investimentos	90	0.2.61	300.000
	660.0692.014947	Edital de cinema catarinense	F				8.000.000

ÓRGÃO : 41000 Gabinete do Governador do Estado
UNIDADE ORÇAMENTÁRIA : 41009 Fundação Catarinense de Cultura

Em R\$ 1,00

DETALHAMENTO DO CRÉDITO ORÇAMENTÁRIO

RECURSOS DE TODAS AS FONTES

FUNCIONAL		PROGRAMA / AÇÃO / SUBAÇÃO	ESF	GRUPO DE DESPESA	MD	FR	VALOR
	660.0692.014950	Edital Elizabete Anderle	F	3 Outras Despesas Correntes	90	0.2.61	8.000.000
							8.000.000
	660.0692.014952	Editais culturais de fomento	F	3 Outras Despesas Correntes	90	0.2.61	8.000.000
							529.120
				3 Outras Despesas Correntes	50	0.1.00	200.000
				3 Outras Despesas Correntes	90	0.2.85	229.120
				4 Investimentos	90	0.2.85	100.000
	660.1183	Apoio a projetos culturais					
	660.1183.015195	Implantação do Centro de Desenvolvimento Cultural CDC	F				10.000.000
				3 Outras Despesas Correntes	50	0.1.00	2.500.000
				3 Outras Despesas Correntes	90	0.1.00	7.000.000
				4 Investimentos	90	0.1.00	500.000
	660.1183.015197	Programa de integração e descentralização da cultura em Santa Catarina	F				5.000.000
				3 Outras Despesas Correntes	50	0.1.00	500.000
				3 Outras Despesas Correntes	90	0.1.00	4.000.000
				4 Investimentos	90	0.1.00	500.000
	660.1183.015199	Funcionamento e manutenção das bibliotecas públicas da FCC	F				150.000
				3 Outras Despesas Correntes	90	0.1.00	150.000
	660.1183.015200	Funcionamento e manutenção dos teatros e espaços culturais da FCC	F				150.000
				3 Outras Despesas Correntes	90	0.1.00	150.000
	660.1183.015208	Apoio na manutenção das atividades do Instituto Escola de Teatro Bolshoi no Brasil	F				4.000.000
				3 Outras Despesas Correntes	50	0.2.61	4.000.000
				TOTAL FISCAL			101.030.437

ÓRGÃO : 41000 Gabinete do Governador do Estado
UNIDADE ORÇAMENTÁRIA : 41009 Fundação Catarinense de Cultura

Em R\$ 1,00

DETALHAMENTO DAS AÇÕES

RECURSOS DE TODAS AS FONTES

FUNCIONAL		PROGRAMA / AÇÃO / SUBAÇÃO / PRODUTO	UNIDADE MEDIDA / QUANTIDADE	CUSTO
12.128	665	Patrimônio Cultural		
	665.0666	Capacitação e pesquisa		
	665.0666.014951	Capacitação, aperfeiçoamento e pesquisa		
		Professor capacitado	unidade 100	10.000
12.364	630	Gestão do Ensino Superior		
	630.1148	Formação de gestores culturais		
	630.1148.015096	Formação de gestores culturais		
		Gestor capacitado	unidade 1	100.000
13.122	850	Gestão de Pessoas		
	850.0006	Encargos com estagiários		
	850.0006.014959	Encargos com estagiários - FCC		
		Estagiário contratado	unidade 21	300.000
	850.0949	Administração de pessoal e encargos sociais		
	850.0949.014955	Administração de pessoal e encargos sociais - FCC		
		Servidor remunerado	unidade 177	16.866.351
13.122	900	Gestão Administrativa - Poder Executivo		
	900.0002	Administração e manutenção dos serviços administrativos gerais		
	900.0002.014956	Administração e manutenção dos serviços administrativos gerais - FCC		
		Unidade gestora mantida	unidade 1	16.266.966
13.126	900	Gestão Administrativa - Poder Executivo		
	900.0948	Manutenção e modernização dos serviços de tecnologia da informação e comunicação		
	900.0948.014957	Manutenção e modernização dos serviços de tecnologia da informação e comunicação - FCC		
		Estação de trabalho mantida	unidade 40	750.000
13.331	855	Saúde Ocupacional		
	855.0445	Saúde e segurança no contexto ocupacional		
	855.0445.014954	Saúde e segurança no contexto ocupacional - FCC		
		Servidor atendido	unidade 100	8.000



ÓRGÃO : 41000 Gabinete do Governador do Estado
UNIDADE ORÇAMENTÁRIA : 41009 Fundação Catarinense de Cultura

Em R\$ 1,00

DETALHAMENTO DAS AÇÕES

RECURSOS DE TODAS AS FONTES

FUNCIONAL		PROGRAMA / AÇÃO / SUBAÇÃO / PRODUTO	UNIDADE MEDIDA / QUANTIDADE	CUSTO
13.391	665	Patrimônio Cultural		
	665.0499	Conservação de patrimônio		
	665.0499.014940	Reforma e ampliação do patrimônio da FCC		
		Patrimônio conservado	unidade 2	3.300.000
	665.0499.014942	Reforma da Biblioteca Pública de SC		
		Patrimônio conservado	unidade 1	1.600.000
	665.0499.014946	Restauro e conservação do Museu Nacional do Mar		
		Patrimônio conservado	unidade 1	20.000.000
	665.0499.014948	Preservação salvaguarda do patrimônio		
		Patrimônio conservado	unidade 1	2.000.000
	665.0499.014949	Sistema bibliotecas públicas		
		Patrimônio conservado	unidade 1	1.000.000
13.392	660	Arte e Cultura		
	660.0692	Atividades culturais		
	660.0692.014941	Projetos e eventos culturais - FCC		
		Projeto cultural apoiado	unidade 32	3.000.000
	660.0692.014947	Edital de cinema catarinense		
		Projeto cultural apoiado	unidade 72	8.000.000
	660.0692.014950	Edital Elizabete Anderle		
		Projeto cultural apoiado	unidade 260	8.000.000
	660.0692.014952	Editais culturais de fomento		
		Projeto cultural apoiado	unidade 100	529.120
	660.1183	Apoio a projetos culturais		
	660.1183.015195	Implantação do Centro de Desenvolvimento Cultural CDC		
		Projeto cultural apoiado	unidade 1	10.000.000
	660.1183.015197	Programa de integração e descentralização da cultura em Santa Catarina		
		Projeto cultural apoiado	unidade 1	5.000.000
	660.1183.015199	Funcionamento e manutenção das bibliotecas públicas da FCC		



ÓRGÃO : 41000 Gabinete do Governador do Estado
UNIDADE ORÇAMENTÁRIA : 41009 Fundação Catarinense de Cultura

Em R\$ 1,00

DETALHAMENTO DAS AÇÕES

RECURSOS DE TODAS AS FONTES

FUNCIONAL	PROGRAMA / AÇÃO / SUBAÇÃO / PRODUTO	UNIDADE MEDIDA / QUANTIDADE	CUSTO
660.1183.015200	Projeto cultural apoiado Funcionamento e manutenção dos teatros e espaços culturais da FCC	unidade 1	150.000
660.1183.015208	Projeto cultural apoiado Apoio na manutenção das atividades do Instituto Escola de Teatro Bolshoi no Brasil	unidade 1	150.000
	Projeto cultural apoiado	unidade 1	4.000.000
TOTAL			101.030.437



FUNDAÇÃO CATARINENSE DE ESPORTE

Competência

I – formular, planejar, normatizar, coordenar, promover e executar os programas, os projetos e as ações da política estadual de cultura e de incentivo às manifestações culturais e artísticas;

II – preservar bens e valores culturais e manifestações artísticas;

III – estimular a pesquisa e o estudo sobre arte e cultura;

IV – fomentar a produção cultural e artística e apoiar publicações setoriais da cultura do Estado;

V – promover a integração da sociedade às áreas culturais, por intermédio da mobilização de escolas, entidades e grupos culturais;

VI – administrar os museus, as bibliotecas e os espaços culturais a ela vinculados;

VII – normatizar os critérios de tombamento dos monumentos e das obras de arte inventariados e classificados;

VIII – inventariar, classificar, salvaguardar, valorizar, promover e proteger legalmente o patrimônio material, imaterial, histórico, artístico, arqueológico, natural, documental e bibliográfico de valor para o Estado;

IX – apoiar as instituições públicas e privadas que visem ao desenvolvimento artístico e cultural;

X – apoiar a ampliação e diversificação da infraestrutura cultural do Estado;



XI – apoiar e incentivar manifestações e eventos culturais;

XII – estabelecer parcerias com órgãos públicos federais, municipais e privados, intercambiando experiências para o desenvolvimento integrado da cultura;

XIII – elaborar estudos e análises específicas sobre as áreas culturais visando à proposição de diretrizes para o desenvolvimento integrado da cultura;

XIV – planejar e coordenar, juntamente com organismos estaduais, nacionais e internacionais, ações voltadas à captação de recursos para financiamento de projetos relativos ao desenvolvimento da economia da cultura; e

XV – elaborar programas, projetos e ações para a cultura de Santa Catarina voltados à inclusão de pessoas com deficiência, das minorias e demais segmentos da sociedade que, historicamente, se encontram em situação de exclusão ou vulnerabilidade social.

Legislação

Lei Complementar nº 741, de 12 de junho de 2019 Lei Complementar nº 243, de 30 de janeiro de 2003 Lei nº 9.131, de 09 de julho de 1993 e alterações Decreto nº 3.591, de 21 de dezembro de 1998 Decreto nº 100, de 27 de março de 2003



ÓRGÃO	:	41000	Gabinete do Governador do Estado	
UNIDADE ORÇAMENTÁRIA	:	41010	Fundação Catarinense de Esporte	Em R\$ 1,00

TOTAL DA UNIDADE **55.155.425**

QUADRO SÍNTESE POR FUNÇÃO

04	Administração	2.695.330
12	Educação	39.180.195
27	Desporto e Lazer	13.279.900

QUADRO SÍNTESE POR SUBFUNÇÃO

122	Administração Geral	11.088.680
128	Formação de Recursos Humanos	125.000
331	Proteção e Benefícios ao Trabalhador	40.000
364	Ensino Superior	4.896.401
811	Desporto de Rendimento	1.719.425
812	Desporto Comunitário	37.285.919

QUADRO SÍNTESE POR PROGRAMA

0635	Desenvolvimento do Desporto Educacional	31.021.845
0650	Desenvolvimento e Fortalecimento do Esporte e do Lazer	13.039.900
0850	Gestão de Pessoas	8.383.350
0855	Saúde Ocupacional	40.000
0900	Gestão Administrativa - Poder Executivo	2.670.330

QUADRO SÍNTESE POR FONTES E GRUPOS DA DESPESA

FUNÇÃO	GRUPO	FONTES	TOTAL	PESSOAL E ENC. SOCIAIS	JUROS E ENC. DÍVIDA	OUTRAS DESP. CORR.	INVESTIMENTOS	INVERSÕES FINANCEIRAS	AMORTIZAÇÃO DA DÍVIDA	RESERVA
04	04.1.00	Recursos ordinários - recursos do tesouro - RLD	38.655.425	8.036.695		26.018.730	4.600.000			
12	02.29	Outras transferências - recursos de outras fontes - exercício corrente	6.500.000			6.200.000	300.000			
27	02.61	Receitas diversas - FUNDOSOCIAL - recursos de outras fontes - exercício corrente	10.000.000				10.000.000			
TOTAL DA UNIDADE ORÇAMENTÁRIA			55.155.425	8.036.695		32.218.730	14.900.000			

ÓRGÃO : 41000 Gabinete do Governador do Estado
UNIDADE ORÇAMENTÁRIA : 41010 Fundação Catarinense de Esporte

Em R\$ 1,00

DETALHAMENTO DO CRÉDITO ORÇAMENTÁRIO

RECURSOS DE TODAS AS FONTES

FUNCIONAL		PROGRAMA / AÇÃO / SUBAÇÃO	ESF	GRUPO DE DESPESA	MD	FR	VALOR
04.122	900	Gestão Administrativa - Poder Executivo					
	900.0002	Administração e manutenção dos serviços administrativos gerais					
	900.0002.014900	Administração e manutenção dos serviços administrativos gerais - FESPORTE	F				2.670.330
				3 Outras Despesas Correntes	90	0.1.00	870.330
				3 Outras Despesas Correntes	90	0.2.29	1.500.000
				3 Outras Despesas Correntes	91	0.1.00	100.000
				4 Investimentos	90	0.1.00	200.000
04.128	850	Gestão de Pessoas					
	850.0006	Encargos com estagiários					
	850.0006.014898	Encargos com estagiários - FESPORTE	F				25.000
				3 Outras Despesas Correntes	90	0.1.00	25.000
12.122	850	Gestão de Pessoas					
	850.0949	Administração de pessoal e encargos sociais					
	850.0949.014897	Administração de pessoal e encargos sociais - FESPORTE	F				8.358.350
				1 Pessoal e Encargos Sociais	90	0.1.00	6.862.735
				1 Pessoal e Encargos Sociais	91	0.1.00	1.173.960
				3 Outras Despesas Correntes	90	0.1.00	158.564
				3 Outras Despesas Correntes	91	0.1.00	163.091
12.364	635	Desenvolvimento do Desporto Educacional					
	635.1136	Formação de gestores esportivos					
	635.1136.015059	Formação de Gestores Esportivos do Desporto Educacional	F				4.896.401
				3 Outras Despesas Correntes	90	0.1.00	4.896.401
12.811	635	Desenvolvimento do Desporto Educacional					
	635.0687	Apoio a atletas					
	635.0687.014863	Bolsa Atleta Educacional	F				1.000.000
				3 Outras Despesas Correntes	90	0.1.00	1.000.000
12.812	635	Desenvolvimento do Desporto Educacional					
	635.0053	Realização de eventos					
	635.0053.014850	Realização de eventos - desporto educacional	F				16.625.444

ÓRGÃO : 41000 Gabinete do Governador do Estado
UNIDADE ORÇAMENTÁRIA : 41010 Fundação Catarinense de Esporte

Em R\$ 1,00

DETALHAMENTO DO CRÉDITO ORÇAMENTÁRIO

RECURSOS DE TODAS AS FONTES

FUNCIONAL		PROGRAMA / AÇÃO / SUBAÇÃO	ESF	GRUPO DE DESPESA	MD	FR	VALOR
				3 Outras Despesas Correntes	90	0.1.00	13.369.919
				3 Outras Despesas Correntes	90	0.2.29	3.255.525
	635.0370	Construção, recuperação e reparlamento					
	635.0370.014868	Construção, reforma, manutenção, equipamentos e materiais esportivos	F				8.300.000
				3 Outras Despesas Correntes	90	0.1.00	4.000.000
				4 Investimentos	90	0.1.00	4.000.000
				4 Investimentos	90	0.2.29	300.000
27.122	650	Desenvolvimento e Fortalecimento do Esporte e do Lazer					
	650.0228	Administração e manutenção dos serviços administrativos gerais					
	650.0228.014887	Administração e manutenção dos serviços administrativos gerais - TJD	F				30.000
				3 Outras Despesas Correntes	90	0.1.00	30.000
	650.0688	Administração e manutenção de serviços administrativos gerais					
	650.0688.014884	Administração e manutenção dos serviços administrativos gerais - CED	F				30.000
				3 Outras Despesas Correntes	90	0.1.00	30.000
27.128	650	Desenvolvimento e Fortalecimento do Esporte e do Lazer					
	650.0243	Formação profissional					
	650.0243.014870	Formação continuada de agentes do esporte de participação e rendimento	F				100.000
				3 Outras Despesas Correntes	90	0.1.00	100.000
27.331	855	Saúde Ocupacional					
	855.0445	Saúde e segurança no contexto ocupacional					
	855.0445.014912	Saúde e segurança no contexto ocupacional - FESPORTE	F				40.000
				3 Outras Despesas Correntes	90	0.1.00	40.000
27.811	650	Desenvolvimento e Fortalecimento do Esporte e do Lazer					
	650.0687	Apoio a atletas					



ÓRGÃO 41000 Gabinete do Governador do Estado
UNIDADE ORÇAMENTÁRIA : 41010 Fundação Catarinense de Esporte

Em R\$ 1,00

DETALHAMENTO DO CRÉDITO ORÇAMENTÁRIO

RECURSOS DE TODAS AS FONTES

FUNCIONAL		PROGRAMA / AÇÃO / SUBAÇÃO	ESF	GRUPO DE DESPESA	MD	FR	VALOR
	650.0687.014883	Apoio aos atletas catarinenses de rendimento	F				719.425
				3 Outras Despesas Correntes	90	0.1.00	435.425
				3 Outras Despesas Correntes	90	0.2.29	284.000
27.812	635	Desenvolvimento do Desporto Educacional					
	635.1137	Implementar programa desportivo					
	635.1137.015060	Implementar programa desportivo de participação , lazer e rendimento.	F				200.000
				3 Outras Despesas Correntes	90	0.1.00	200.000
27.812	650	Desenvolvimento e Fortalecimento do Esporte e do Lazer					
	650.0053	Realização de eventos					
	650.0053.014872	Realização de eventos de esporte de participação e rendimento	F				1.259.900
				3 Outras Despesas Correntes	90	0.1.00	400.000
				3 Outras Despesas Correntes	90	0.2.29	859.900
	650.0518	Apoio a entidades e eventos					
	650.0518.014880	Apoio a entidades e eventos esportivos de participação, lazer e rendimento	F				600.575
				3 Outras Despesas Correntes	90	0.1.00	50.000
				3 Outras Despesas Correntes	90	0.2.29	300.575
				4 Investimentos	90	0.1.00	250.000
	650.1138	Construção, recuperação e reaparelhamento					
	650.1138.015061	Construção, recuperação e reaparelhamento de estrutura esportiva	F				10.000.000
				4 Investimentos	90	0.2.61	10.000.000
	650.1139	Programas e projetos de esportes de entidades					
	650.1139.015062	Programas e projetos com comunicação, marketing, ciência, tecnologia e inovação	F				300.000
				3 Outras Despesas Correntes	90	0.1.00	150.000
				4 Investimentos	90	0.1.00	150.000
				TOTAL FISCAL			55.155.425

ÓRGÃO : 41000 Gabinete do Governador do Estado
UNIDADE ORÇAMENTÁRIA : 41010 Fundação Catarinense de Esporte

Em R\$ 1,00

DETALHAMENTO DAS AÇÕES

RECURSOS DE TODAS AS FONTES

FUNCIONAL		PROGRAMA / AÇÃO / SUBAÇÃO / PRODUTO	UNIDADE MEDIDA / QUANTIDADE	CUSTO
04.122	900	Gestão Administrativa - Poder Executivo		
	900.0002	Administração e manutenção dos serviços administrativos gerais		
	900.0002.014900	Administração e manutenção dos serviços administrativos gerais - FESPORTE		
		Unidade gestora mantida	unidade 1	2.670.330
04.128	850	Gestão de Pessoas		
	850.0006	Encargos com estagiários		
	850.0006.014898	Encargos com estagiários - FESPORTE		
		Estagiário contratado	unidade 6	25.000
12.122	850	Gestão de Pessoas		
	850.0949	Administração de pessoal e encargos sociais		
	850.0949.014897	Administração de pessoal e encargos sociais - FESPORTE		
		Servidor remunerado	unidade 76	8.358.350
12.364	635	Desenvolvimento do Desporto Educacional		
	635.1136	Formação de gestores esportivos		
	635.1136.015059	Formação de Gestores Esportivos do Desporto Educacional		
		Aluno atendido	unidade 100	4.896.401
12.811	635	Desenvolvimento do Desporto Educacional		
	635.0687	Apoio a atletas		
	635.0687.014863	Bolsa Atleta Educacional		
		Esportista apoiado	unidade 70	1.000.000
12.812	635	Desenvolvimento do Desporto Educacional		
	635.0053	Realização de eventos		
	635.0053.014850	Realização de eventos - desporto educacional		
		Evento realizado	unidade 221	16.625.444
	635.0370	Construção, recuperação e reaparelhamento		
	635.0370.014868	Construção, reforma, manutenção, equipamentos e materiais esportivos		
		Escola atendida	unidade 30	8.300.000

ÓRGÃO : 41000 Gabinete do Governador do Estado
UNIDADE ORÇAMENTÁRIA : 41010 Fundação Catarinense de Esporte

Em R\$ 1,00

DETALHAMENTO DAS AÇÕES		RECURSOS DE TODAS AS FONTES			
FUNCIONAL	PROGRAMA / AÇÃO / SUBAÇÃO / PRODUTO	UNIDADE MEDIDA / QUANTIDADE	CUSTO		
27.122	650	Desenvolvimento e Fortalecimento do Esporte e do Lazer			
	650.0228	Administração e manutenção dos serviços administrativos gerais			
	650.0228.014887	Administração e manutenção dos serviços administrativos gerais - TJD			
		Entidade beneficiada	unidade	1	30.000
	650.0688	Administração e manutenção de serviços administrativos gerais			
	650.0688.014884	Administração e manutenção dos serviços administrativos gerais - CED			
		Conselho apoiado	unidade	1	30.000
27.128	650	Desenvolvimento e Fortalecimento do Esporte e do Lazer			
	650.0243	Formação profissional			
	650.0243.014870	Formação continuada de agentes do esporte de participação e rendimento			
		Profissional capacitado	unidade	100	100.000
27.331	855	Saúde Ocupacional			
	855.0445	Saúde e segurança no contexto ocupacional			
	855.0445.014912	Saúde e segurança no contexto ocupacional - FESPORTE			
		Servidor atendido	unidade	76	40.000
27.811	650	Desenvolvimento e Fortalecimento do Esporte e do Lazer			
	650.0687	Apoio a atletas			
	650.0687.014883	Apoio aos atletas catarinenses de rendimento			
		Esportista apoiado	unidade	70	719.425
27.812	635	Desenvolvimento do Desporto Educacional			
	635.1137	Implementar programa desportivo			
	635.1137.015060	Implementar programa desportivo de participação, lazer e rendimento.			
		Aluno atendido	unidade	100.000	200.000
27.812	650	Desenvolvimento e Fortalecimento do Esporte e do Lazer			
	650.0053	Realização de eventos			
	650.0053.014872	Realização de eventos de esporte de participação e rendimento			
		Evento realizado	unidade	32	1.259.900
	650.0518	Apoio a entidades e eventos			



ÓRGÃO : 41000 Gabinete do Governador do Estado
UNIDADE ORÇAMENTÁRIA : 41010 Fundação Catarinense de Esporte

Em R\$ 1,00

DETALHAMENTO DAS AÇÕES

RECURSOS DE TODAS AS FONTES

FUNCIONAL		PROGRAMA / AÇÃO / SUBAÇÃO / PRODUTO	UNIDADE MEDIDA / QUANTIDADE	CUSTO
650.0518.014880		Apoio a entidades e eventos esportivos de participação, lazer e rendimento Projeto apoiado	unidade 30	600.575
650.1138		Construção, recuperação e reaparelhamento		
650.1138.015061		Construção, recuperação e reaparelhamento de estrutura esportiva Projeto de infraestr apoiado	unidade 295	10.000.000
650.1139		Programas e projetos de esportes de entidades		
650.1139.015062		Programas e projetos com comunicação, marketing, ciência, tecnologia e inovação Projeto desenvolvido	unidade 295	300.000
			TOTAL	55.155.425



**AGÊNCIA DE DESENVOLVIMENTO DO TURISMO DE SANTA CATARINA -
SANTUR**

Competência

- I – planejar, formular, normatizar, supervisionar, acompanhar e estimular políticas e iniciativas na área do turismo;
- II – promover, executar e apoiar a ampliação e diversificação da infraestrutura turística estadual e manifestações e eventos para geração de fluxo turístico;
- III – elaborar e realizar pesquisas, estudos e análises sobre as áreas turísticas do Estado de modo a propor diretrizes para o desenvolvimento e a inovação do turismo;
- IV – planejar e coordenar, junto com organismos nacionais e internacionais, públicos e privados, ações voltadas à captação de recursos para financiamento de projetos relativos ao desenvolvimento do turismo no Estado;
- V – promover o potencial turístico do Estado e apoiar a comercialização de produtos turísticos catarinenses em âmbito nacional e internacional;
- VI – planejar ações que envolvam o inventário e a hierarquização dos espaços turísticos e de lazer;
- VII – normatizar e consolidar critérios para estudos e pesquisas de demanda turística;
- VIII – celebrar contratos, convênios, acordos e demais instrumentos congêneres com órgãos ou entidades públicos ou privados, nacionais e internacionais, com vistas a intercambiar experiências e fomentar atividades turísticas e inovação do setor turístico;
- IX – elaborar programas, projetos e ações na área do turismo voltados a garantir a inclusão de pessoas com deficiência;



Estado;

X – estimular a criação e o desenvolvimento de mecanismos de regionalização e segmentação do turismo no

XI – coordenar e executar as diretrizes, os planos e os programas estaduais de turismo e compatibilizá-los à política nacional de desenvolvimento do turismo;

XII – estruturar e operacionalizar os meios de atendimento ao turista; e

XIII – estabelecer áreas especiais de interesse turístico no Estado de Santa Catarina.

Legislação

Lei Complementar nº 741, de 12 de junho de 2019

Lei Complementar nº 243, de 30 de janeiro de 2003

Lei nº 4.242, de 30 de outubro de 1968 e alteração

Lei nº 9.108, de 03 de junho de 1993

Decreto nº 8.445, de 20 de junho de 1969



Decreto nº 2.428, de 23 de maio de 2001

Ata de 05 de junho de 1977 - fusão das empresas TURESC e CITUR, quando sob a denominação de Companhia de Turismo e Empreendimentos de Santa Catarina - CITUR

Ata da AGE, de 28 de outubro de 1987 - alteração da denominação de CITUR para SANTUR, vinculada à Secretaria de Estado da Indústria, do Comércio e do Turismo.



ÓRGÃO : 41000 Gabinete do Governador do Estado
UNIDADE ORÇAMENTÁRIA : 41011 Agência de Desenvolvimento do Turismo de Santa Catarina

Em R\$ 1,00

TOTAL DA UNIDADE 34.318.041

QUADRO SÍNTESE POR FUNÇÃO

04	Administração	28.655
12	Educação	114.626
23	Comércio e Serviços	34.174.760

QUADRO SÍNTESE POR SUBFUNÇÃO

122	Administração Geral	11.253.307
126	Tecnologia da Informação	150.000
128	Formação de Recursos Humanos	200.900
331	Proteção e Benefícios ao Trabalhador	28.655
695	Turismo	22.685.179

QUADRO SÍNTESE POR PROGRAMA

0640	Desenvolvimento do Turismo Catarinense	22.685.179
0850	Gestão de Pessoas	6.760.123
0855	Saúde Ocupacional	28.655
0900	Gestão Administrativa - Poder Executivo	4.844.084

QUADRO SÍNTESE POR FONTES E GRUPOS DA DESPESA

FUNÇÃO	GRUPO	DESCRIÇÃO	TOTAL	PESSOAL E ENC. SOCIAIS	JUROS E ENC. DÍVIDA	OUTRAS DESP. CORR.	INVESTIMEN - TOS	INVERSÕES FINANCEIRAS	AMORTIZAÇÃO DA DÍVIDA	RESERVA
0.1.00	Recursos ordinários - recursos do tesouro - RLD		23.743.061	6.267.320		17.475.741				
0.1.29	Outras transferências - recursos do tesouro - exercício corrente		10.000.000				10.000.000			
0.2.60	Recursos patrimoniais primários - recursos de outras fontes - exercício corrente		543.900			453.250	90.650			
0.2.69	Outros recursos primários - recursos de outras fontes - exercício corrente		31.080			31.080				
TOTAL DA UNIDADE ORÇAMENTÁRIA			34.318.041	6.267.320		17.960.071	10.090.650			



ÓRGÃO : 41000 Gabinete do Governador do Estado
UNIDADE ORÇAMENTÁRIA : 41011 Agência de Desenvolvimento do Turismo de Santa Catarina

Em R\$ 1,00

DETALHAMENTO DO CRÉDITO ORÇAMENTÁRIO

RECURSOS DE TODAS AS FONTES

FUNCIONAL		PROGRAMA / AÇÃO / SUBAÇÃO	ESF	GRUPO DE DESPESA	MD	FR	VALOR				
04.331	855	Saúde Ocupacional	F	3 Outras Despesas Correntes	90	0.1.00	28.655				
	855.0445	Saúde e segurança no contexto ocupacional									
	855.0445.014710	Saúde e segurança no contexto ocupacional - SANTUR									
12.695	640	Desenvolvimento do Turismo Catarinense	F	3 Outras Despesas Correntes	90	0.1.00	114.626				
	640.0665	Desenvolvimento de políticas públicas									
	640.0665.014697	Desenvolvimento de políticas públicas de integralização do turismo na educação estadual									
23.122	850	Gestão de Pessoas	F	3 Outras Despesas Correntes	90	0.1.00	6.559.223				
	850.0949	Administração de pessoal e encargos sociais									
	850.0949.014707	Administração de pessoal e encargos sociais - SANTUR									
23.122	900	Gestão Administrativa - Poder Executivo	F	3 Outras Despesas Correntes	90	0.1.00	4.694.084				
	900.0002	Administração e manutenção dos serviços administrativos gerais									
	900.0002.014708	Administração e manutenção dos serviços administrativos gerais - SANTUR									
23.126	900	Gestão Administrativa - Poder Executivo	F	3 Outras Despesas Correntes	90	0.1.00	150.000				
	900.0610	Manutenção e modernização de serviços									
	900.0610.014709	Manutenção e modernização dos serviços de tecnologia da informação, marketing e comunicação - SANTUR									
23.128	850	Gestão de Pessoas	F	4 Investimentos	90	0.1.29	109.200				
	850.0006	Encargos com estagiários									
	850.0006.014700	Encargos com estagiários - SANTUR									

ÓRGÃO : 41000 Gabinete do Governador do Estado
UNIDADE ORÇAMENTÁRIA : 41011 Agência de Desenvolvimento do Turismo de Santa Catarina

Em R\$ 1,00

DETALHAMENTO DO CRÉDITO ORÇAMENTÁRIO

RECURSOS DE TODAS AS FONTES

FUNCIONAL		PROGRAMA / AÇÃO / SUBAÇÃO	ESF	GRUPO DE DESPESA	MD	FR	VALOR
23.695	850.0125	Capacitação profissional dos agentes públicos		3 Outras Despesas Correntes	90	0.1.00	109.200
	850.0125.014706	Capacitação profissional dos agentes públicos - SANTUR	F				91.700
	640	Desenvolvimento do Turismo Catarinense		3 Outras Despesas Correntes	90	0.1.00	91.700
	640.0034	Construção de centro de atendimento					
	640.0034.014694	Construção dos Centros de Atendimento aos Turistas - CATS	F				450.000
	640.0095	Elaboração de estudos		4 Investimentos	90	0.1.29	450.000
	640.0095.014674	Elaboração de estudos e pesquisas de turismo	F				1.202.382
	640.0133	Realização de campanhas		3 Outras Despesas Correntes	90	0.1.00	1.202.382
	640.0133.014669	Realização de campanhas de caráter promocional do produto turístico catarinense	F				5.500.000
	640.0243	Formação profissional		3 Outras Despesas Correntes	90	0.1.00	5.500.000
	640.0243.014668	Preparação de profissionais p/ apresentar destino turístico SC	F				114.626
	640.0263	Realização de intercâmbio		3 Outras Despesas Correntes	90	0.1.00	114.626
	640.0263.014676	Realização de intercâmbio e relações com o mercado nacional e internacional	F				286.564
	640.0315	Geração de informações		3 Outras Despesas Correntes	90	0.1.00	286.564
	640.0315.014675	Geração de informações turísticas de Santa Catarina	F				400.044
	640.0415	Realização de jornadas de familiarização		3 Outras Despesas Correntes	90	0.1.00	400.044
640.0415.014670	Realização de Jornadas de Familiarização	F				114.626	
640.0426	Divulgação e promoção turística		3 Outras Despesas Correntes	90	0.1.00	114.626	
640.0426.014667	Divulgação e promoção turística de SC em eventos	F				1.719.392	



ÓRGÃO 41000 Gabinete do Governador do Estado
UNIDADE ORÇAMENTÁRIA : 41011 Agência de Desenvolvimento do Turismo de Santa Catarina

Em R\$ 1,00

DETALHAMENTO DO CRÉDITO ORÇAMENTÁRIO

RECURSOS DE TODAS AS FONTES

FUNCIONAL		PROGRAMA / AÇÃO / SUBAÇÃO	ESF	GRUPO DE DESPESA	MD	FR	VALOR
	640.0430	Incentivo turístico e manutenção de entidades		3 Outras Despesas Correntes	90	0.1.00	1.719.392
	640.0430.014692	Incentivo turístico e manutenção de entidades ligadas ao setor	F				2.669.566
				3 Outras Despesas Correntes	50	0.1.00	171.940
				3 Outras Despesas Correntes	90	0.1.00	1.054.314
				4 Investimentos	50	0.1.29	41.970
				4 Investimentos	90	0.1.29	1.401.342
	640.0443	Fomento da inovação					
	640.0443.014678	Fomento à Inovação do Setor Turístico	F				1.786.565
				3 Outras Despesas Correntes	90	0.1.00	286.565
				4 Investimentos	90	0.1.29	1.500.000
	640.0447	Implantação de infraestrutura					
	640.0447.014696	Implantação de infraestrutura turística no Estado	F				5.662.808
				4 Investimentos	90	0.1.29	5.662.808
	640.0454	Apoio a eventos					
	640.0454.014673	Apoiar eventos q gerem fluxo turist. q divulg. destino SC volt. ao aprimor. do seg. turístico	F				500.000
				3 Outras Despesas Correntes	40	0.1.00	200.000
				3 Outras Despesas Correntes	50	0.1.00	174.000
				4 Investimentos	40	0.1.29	63.000
				4 Investimentos	50	0.1.29	63.000
	640.0470	Manutenção de sistema					
	640.0470.014683	Manutenção do sistema de inteligência turística	F				200.000
				3 Outras Despesas Correntes	90	0.1.00	200.000
	640.0998	Gerenciamento de centro de eventos					
	640.0998.014689	Gerenciamento do centro de eventos governador Luiz Henrique da Silveira	F				963.980
				3 Outras Despesas Correntes	90	0.1.00	221.120
				3 Outras Despesas Correntes	90	0.2.60	453.250
				3 Outras Despesas Correntes	90	0.2.69	31.080
				4 Investimentos	90	0.1.29	167.880
				4 Investimentos	90	0.2.60	90.650



ÓRGÃO 41000 Gabinete do Governador do Estado
UNIDADE ORÇAMENTÁRIA : 41011 Agência de Desenvolvimento do Turismo de Santa Catarina

Em R\$ 1,00

DETALHAMENTO DO CRÉDITO ORÇAMENTÁRIO

RECURSOS DE TODAS AS FONTES

FUNCIONAL		PROGRAMA / AÇÃO / SUBAÇÃO	ESF	GRUPO DE DESPESA	MD	FR	VALOR
	640.0998.014695	Gerenciamento do centro de eventos em Balneário Camboriú	F				1.000.000
				3 Outras Despesas Correntes	90	0.1.00	1.000.000
				TOTAL FISCAL			34.318.041

ÓRGÃO : 41000 Gabinete do Governador do Estado
UNIDADE ORÇAMENTÁRIA : 41011 Agência de Desenvolvimento do Turismo de Santa Catarina

Em R\$ 1,00

DETALHAMENTO DAS AÇÕES			RECURSOS DE TODAS AS FONTES		
FUNCIONAL	PROGRAMA / AÇÃO / SUBAÇÃO / PRODUTO	UNIDADE MEDIDA / QUANTIDADE	CUSTO		
04.331	855	Saúde Ocupacional			
	855.0445	Saúde e segurança no contexto ocupacional			
	855.0445.014710	Saúde e segurança no contexto ocupacional - SANTUR			
		Servidor atendido	unidade	118	28.655
12.695	640	Desenvolvimento do Turismo Catarinense			
	640.0665	Desenvolvimento de políticas públicas			
	640.0665.014697	Desenvolvimento de políticas públicas de integralização do turismo na educação estadual			
		Professor capacitado	unidade	500	114.626
23.122	850	Gestão de Pessoas			
	850.0949	Administração de pessoal e encargos sociais			
	850.0949.014707	Administração de pessoal e encargos sociais - SANTUR			
		Servidor remunerado	unidade	118	6.559.223
23.122	900	Gestão Administrativa - Poder Executivo			
	900.0002	Administração e manutenção dos serviços administrativos gerais			
	900.0002.014708	Administração e manutenção dos serviços administrativos gerais - SANTUR			
		Unidade gestora mantida	unidade	1	4.694.084
23.126	900	Gestão Administrativa - Poder Executivo			
	900.0610	Manutenção e modernização de serviços			
	900.0610.014709	Manutenção e modernização dos serviços de tecnologia da informação, marketing e comunicação - SANTUR			
		Equipamento adquirido	unidade	187	150.000
23.128	850	Gestão de Pessoas			
	850.0006	Encargos com estagiários			
	850.0006.014700	Encargos com estagiários - SANTUR			
		Estagiário contratado	unidade	20	109.200
	850.0125	Capacitação profissional dos agentes públicos			
	850.0125.014706	Capacitação profissional dos agentes públicos - SANTUR			
		Servidor capacitado	unidade	118	91.700

ÓRGÃO : 41000 Gabinete do Governador do Estado
UNIDADE ORÇAMENTÁRIA : 41011 Agência de Desenvolvimento do Turismo de Santa Catarina

Em R\$ 1,00

DETALHAMENTO DAS AÇÕES		RECURSOS DE TODAS AS FONTES		
FUNCIONAL	PROGRAMA / AÇÃO / SUBAÇÃO / PRODUTO	UNIDADE MEDIDA / QUANTIDADE	CUSTO	
23.695	640 Desenvolvimento do Turismo Catarinense			
	640.0034 Construção de centro de atendimento			
	640.0034.014694 Construção dos Centros de Atendimento aos Turistas - CATS			
	Centro construído	unidade 3	450.000	
	640.0095 Elaboração de estudos			
	640.0095.014674 Elaboração de estudos e pesquisas de turismo			
	Estudo realizado	unidade 12	1.202.382	
	640.0133 Realização de campanhas			
	640.0133.014669 Realização de campanhas de caráter promocional do produto turístico catarinense			
	Campanha realizada	unidade 4	5.500.000	
	640.0243 Formação profissional			
	640.0243.014668 Preparação de profissionais p/ apresentar destino turístico SC			
	Profissional capacitado	unidade 1.000	114.626	
	640.0263 Realização de intercâmbio			
	640.0263.014676 Realização de intercâmbio e relações com o mercado nacional e internacional			
	Evento realizado	unidade 5	286.564	
	640.0315 Geração de informações			
	640.0315.014675 Geração de informações turísticas de Santa Catarina			
	Informação disponibilizada	unidade 3	400.044	
	640.0415 Realização de jornadas de familiarização			
	640.0415.014670 Realização de Jornadas de Familiarização			
	Profissional capacitado	unidade 150	114.626	
	640.0426 Divulgação e promoção turística			
	640.0426.014667 Divulgação e promoção turística de SC em eventos			
	Ação realizada	unidade 40	1.719.392	
	640.0430 Incentivo turístico e manutenção de entidades			
	640.0430.014692 Incentivo turístico e manutenção de entidades ligadas ao setor			
	Ação realizada	unidade 100	2.669.566	

ÓRGÃO : 41000 Gabinete do Governador do Estado
UNIDADE ORÇAMENTÁRIA : 41011 Agência de Desenvolvimento do Turismo de Santa Catarina

Em R\$ 1,00

DETALHAMENTO DAS AÇÕES

RECURSOS DE TODAS AS FONTES

FUNCIONAL		PROGRAMA / AÇÃO / SUBAÇÃO / PRODUTO	UNIDADE MEDIDA / QUANTIDADE	CUSTO
640.0443		Fomento da inovação		
640.0443.014678		Fomento à Inovação do Setor Turístico		
		Convênio realizado	unidade 1	1.786.565
640.0447		Implantação de infraestrutura		
640.0447.014696		Implantação de infraestrutura turística no Estado		
		Projeto de infraestr apoiado	unidade 40	5.662.808
640.0454		Apoio a eventos		
640.0454.014673		Apoiar eventos q gerem fluxo turist. q divulg. destino SC volt. ao aprimor. do seg. turístico		
		Evento apoiado	unidade 80	500.000
640.0470		Manutenção de sistema		
640.0470.014683		Manutenção do sistema de inteligência turística		
		Sistema atualizado	unidade 1	200.000
640.0998		Gerenciamento de centro de eventos		
640.0998.014689		Gerenciamento do centro de eventos governador Luiz Henrique da Silveira		
		Centro de eventos gerenciado	unidade 1	963.980
640.0998.014695		Gerenciamento do centro de eventos em Balneário Camboriú		
		Centro de eventos gerenciado	unidade 1	1.000.000
			TOTAL	34.318.041



DEPARTAMENTO ESTADUAL DE TRÂNSITO - DETRAN

Competência

- I – o registro e o licenciamento de veículos automotores;
- II – a habilitação de condutores; e
- III – a realização de campanhas educativas voltadas ao trânsito.

Legislação

Lei Complementar nº 741, de 12 de junho de 2019 Lei Complementar nº 243, de 30 de janeiro de 2003 Lei Federal nº 9.503, de 23 de setembro de 1997 Lei nº 4.242, de 30 de outubro de 1968 e alteração Decreto nº 6.000, de 26 de outubro de 1978



ÓRGÃO : 41000 Gabinete do Governador do Estado
UNIDADE ORÇAMENTÁRIA : 41012 Departamento Estadual de Transito Em R\$ 1,00

TOTAL DA UNIDADE 154.284.363

QUADRO SÍNTESE POR FUNÇÃO

06 Segurança Pública 154.284.363

QUADRO SÍNTESE POR SUBFUNÇÃO

122	Administração Geral	35.966.134
126	Tecnologia da Informação	29.424.701
128	Formação de Recursos Humanos	300.000
131	Comunicação Social	50.000
183	Informação e Inteligência	48.423.600
422	Direitos Individuais, Coletivos e Difusos	40.119.928

QUADRO SÍNTESE POR PROGRAMA

0770 DETRAN Digital - Modernização dos serviços prestados 154.284.363

QUADRO SÍNTESE POR FONTES E GRUPOS DA DESPESA

FUNÇÃO	GRUPO	DESCRIÇÃO	TOTAL	PESSOAL E ENC. SOCIAIS	JUROS E ENC. DÍVIDA	OUTRAS DESP. CORR.	INVESTIMEN - TOS	INVERSÕES FINANCEIRAS	AMORTIZAÇÃO DA DÍVIDA	RESERVA
06	06.1	06.1.11 Taxas da Segurança Pública - recursos do tesouro - exercício corrente	98.166.382	8.229.479		89.088.579	848.324			
06	06.1.69	06.1.69 Outros Recursos Primários - Recursos do Tesouro	25.087.981			24.487.981	600.000			
06	06.2.28	06.2.28 Outros convênios, ajustes e acordos administrativos - rec outras fontes-exercício corrente	5.900.000			4.000.000	1.900.000			
06	06.2.69	06.2.69 Outros recursos primários - recursos de outras fontes - exercício corrente	25.130.000			25.009.712	120.288			
TOTAL DA UNIDADE ORÇAMENTÁRIA			154.284.363	8.229.479		142.586.272	3.468.612			



ÓRGÃO : 41000 Gabinete do Governador do Estado
UNIDADE ORÇAMENTÁRIA : 41012 Departamento Estadual de Transito

Em R\$ 1,00

DETALHAMENTO DO CRÉDITO ORÇAMENTÁRIO

RECURSOS DE TODAS AS FONTES

FUNCIONAL		PROGRAMA / AÇÃO / SUBAÇÃO	ESF	GRUPO DE DESPESA	MD	FR	VALOR			
06.122	770	DETRAN Digital - Modernização dos serviços prestados	F	3 Outras Despesas Correntes	90	0.1.11				
	770.0006	Encargos com estagiários					36.600			
	770.0006.014826	Encargos com estagiários - DETRAN					36.600			
	770.0302	Administração e manutenção dos serviços administrativos								
	770.0302.014824	Administração e manutenção dos serviços administrativos do DETRAN					20.547.328			
							3 Outras Despesas Correntes	90	0.1.11	2.446.374
							3 Outras Despesas Correntes	90	0.2.69	16.800.000
							3 Outras Despesas Correntes	91	0.1.11	67.658
							3 Outras Despesas Correntes	91	0.1.69	933.296
							4 Investimentos	90	0.1.11	300.000
	770.0949	Administração de pessoal e encargos sociais								
	770.0949.014825	Administração de pessoal e encargos DETRAN					15.382.206			
							1 Pessoal e Encargos Sociais	90	0.1.11	6.998.903
		1 Pessoal e Encargos Sociais	91	0.1.11	1.230.576					
		3 Outras Despesas Correntes	90	0.1.11	7.075.814					
		3 Outras Despesas Correntes	91	0.1.11	76.913					
06.126	770	DETRAN Digital - Modernização dos serviços prestados	F							
	770.1048	Modernização, integração e manutenção								
	770.1048.014830	Modernização, integração e manutenção da tecnologia da informação e comunicação DETRAN					29.424.701			
							3 Outras Despesas Correntes	90	0.1.11	7.966.139
							3 Outras Despesas Correntes	90	0.1.69	6.581.678
							3 Outras Despesas Correntes	90	0.2.28	4.000.000
							3 Outras Despesas Correntes	90	0.2.69	7.828.560
							4 Investimentos	90	0.1.11	548.324
							4 Investimentos	90	0.1.69	600.000
		4 Investimentos	90	0.2.28	1.900.000					
06.128	770	DETRAN Digital - Modernização dos serviços prestados	F							
	770.0125	Capacitação profissional dos agentes públicos								
	770.0125.014828	Capacitação e aperfeiçoamento profissional					300.000			

ÓRGÃO : 41000 Gabinete do Governador do Estado
UNIDADE ORÇAMENTÁRIA : 41012 Departamento Estadual de Transito

Em R\$ 1,00

DETALHAMENTO DO CRÉDITO ORÇAMENTÁRIO

RECURSOS DE TODAS AS FONTES

FUNCIONAL		PROGRAMA / AÇÃO / SUBAÇÃO	ESF	GRUPO DE DESPESA	MD	FR	VALOR
06.131	770	DETRAN Digital - Modernização dos serviços prestados		3 Outras Despesas Correntes	90	0.1.11	300.000
	770.0134	Comunicação social e relação com a sociedade					
	770.0134.014829	Comunicação social e relação com a sociedade	F	3 Outras Despesas Correntes	90	0.1.11	50.000
06.183	770	DETRAN Digital - Modernização dos serviços prestados					
	770.0543	Gestão da emissão da carteira nacional de habilitação					
	770.0543.014818	Gestão emissão carteira nacional habilitação - DETRAN	F	3 Outras Despesas Correntes	90	0.1.11	48.423.600
06.422	770	DETRAN Digital - Modernização dos serviços prestados					
	770.0027	Gestão contrato locação					
	770.0027.014820	Gestão contratos locação	F	3 Outras Despesas Correntes	90	0.1.11	48.423.600
	770.0480	Promoção a pesquisa					
	770.0480.014823	Promoção a pesquisa trânsito e catalogação de dados	F	3 Outras Despesas Correntes	90	0.1.11	3.982.790
				3 Outras Despesas Correntes	91	0.1.11	3.614.234
							368.556
	770.0693	Sistema de gestão e certificação veicular					
	770.0693.014960	Sistema gestão e certificação veicular	F	3 Outras Despesas Correntes	90	0.2.69	100.000
				4 Investimentos	90	0.2.69	60.000
							40.000
	770.1002	Promoção e educação no trânsito					
	770.1002.014822	Promoção e educação trânsito	F	3 Outras Despesas Correntes	90	0.1.69	7.200.000
							7.200.000
	770.1184	Gestão de pessoal					
	770.1184.014819	Gestão pessoal terceirizado DETRAN	F	3 Outras Despesas Correntes	90	0.2.69	401.440
				4 Investimentos	90	0.2.69	321.152
							80.288
				3 Outras Despesas Correntes	90	0.1.11	28.435.698
				3 Outras Despesas Correntes	90	0.1.69	18.662.691
							9.773.007
				TOTAL FISCAL			154.284.363

ÓRGÃO : 41000 Gabinete do Governador do Estado
UNIDADE ORÇAMENTÁRIA : 41012 Departamento Estadual de Transito

Em R\$ 1,00

DETALHAMENTO DAS AÇÕES

RECURSOS DE TODAS AS FONTES

FUNCIONAL		PROGRAMA / AÇÃO / SUBAÇÃO / PRODUTO	UNIDADE MEDIDA / QUANTIDADE	CUSTO
06.122	770	DETRAN Digital - Modernização dos serviços prestados		
	770.0006	Encargos com estagiários		
	770.0006.014826	Encargos com estagiários - DETRAN		
		Estagiário contratado	unidade 5	36.600
	770.0302	Administração e manutenção dos serviços administrativos		
	770.0302.014824	Administração e manutenção dos serviços administrativos do DETRAN		
		Serviço prestado	unidade 1	20.547.328
	770.0949	Administração de pessoal e encargos sociais		
	770.0949.014825	Administração de pessoal e encargos DETRAN		
		Servidor remunerado	unidade 90	15.382.206
06.126	770	DETRAN Digital - Modernização dos serviços prestados		
	770.1048	Modernização, integração e manutenção		
	770.1048.014830	Modernização, integração e manutenção da tecnologia da informação e comunicação DETRAN		
		Sistema atualizado	unidade 100	29.424.701
06.128	770	DETRAN Digital - Modernização dos serviços prestados		
	770.0125	Capacitação profissional dos agentes públicos		
	770.0125.014828	Capacitação e aperfeiçoamento profissional		
		Servidor capacitado	unidade 90	300.000
06.131	770	DETRAN Digital - Modernização dos serviços prestados		
	770.0134	Comunicação social e relação com a sociedade		
	770.0134.014829	Comunicação social e relação com a sociedade		
		Campanha realizada	unidade 144	50.000
06.183	770	DETRAN Digital - Modernização dos serviços prestados		
	770.0543	Gestão da emissão da carteira nacional de habilitação		
	770.0543.014818	Gestão emissão carteira nacional habilitação - DETRAN		
		CNH emitida	unidade 977.683	48.423.600
06.422	770	DETRAN Digital - Modernização dos serviços prestados		
	770.0027	Gestão contrato locação		

ÓRGÃO : 41000 Gabinete do Governador do Estado
UNIDADE ORÇAMENTÁRIA : 41012 Departamento Estadual de Transito

Em R\$ 1,00

DETALHAMENTO DAS AÇÕES

RECURSOS DE TODAS AS FONTES

FUNCIONAL	PROGRAMA / AÇÃO / SUBAÇÃO / PRODUTO	UNIDADE MEDIDA / QUANTIDADE	CUSTO
770.0027.014820	Gestão contratos locação Contrato assinado	unidade 6	3.982.790
770.0480	Promoção a pesquisa		
770.0480.014823	Promoção a pesquisa trânsito e catalogação de dados Pesquisa realizada	unidade 1	100.000
770.0693	Sistema de gestão e certificação veicular		
770.0693.014960	Sistema gestão e certificação veicular Informação disponibilizada	unidade 1	7.200.000
770.1002	Promoção e educação no trânsito		
770.1002.014822	Promoção e educação trânsito Ação realizada	unidade 23	401.440
770.1184	Gestão de pessoal		
770.1184.014819	Gestão pessoal terceirizado DETRAN Terceirizado contratado	unidade 896	28.435.698
TOTAL			154.284.363



FUNDO ESPECIAL DE ESTUDOS JURÍDICOS E DE REAPARELHAMENTO

Competência

- I – informatização, equipamentos, instalações, biblioteca e reaparelhamento da Procuradoria-Geral do Estado para a descentralização de serviços às Comarcas do Estado;
- II – aperfeiçoamento da capacitação profissional de seus Procuradores;
- III – promoção do aperfeiçoamento técnico e administrativo do pessoal do Quadro da Procuradoria Geral do Estado;
- IV – realização de, e participação em, cursos, seminários, aulas, palestras, simpósios, congressos e outros encontros de fundo jurídico;
- V – edição e distribuição da Revista da Procuradoria-Geral do Estado, de boletins informativos e de outras publicações de interesse do Sistema Jurídico Estadual;
- VI – assinatura e aquisição de jornais, revistas, livros, vídeos e documentários de interesse jurídico do órgão;
- VII – manutenção de cursos destinados à especialização e aperfeiçoamento de candidatos a concursos públicos em áreas jurídico-administrativas de interesse do Estado;
- VIII – outras aplicações e investimentos de interesse da Procuradoria-Geral do Estado, previamente autorizados pelo Chefe do Poder Executivo;
- IX – em custeio, manutenção e pagamento das despesas conexas aos objetivos do Fundo, inclusive com servidores ativos e inativos e respectivos encargos sociais.

Legislação

- Lei nº 16.940, de 24 de maio de 2016 e alterações
- Lei Complementar nº 741, de 12 de junho de 2019
- Lei Complementar nº 243, de 30 de janeiro de 2003
- Lei Complementar nº 56, de 29 de junho de 1992 e alterações
- Decreto nº 2.287, de 04 de agosto de 1992 e alterações



ÓRGÃO	:	41000	Gabinete do Governador do Estado							
UNIDADE ORÇAMENTÁRIA	:	41091	Fundo Especial de Estudos Jurídicos e de Reparelhamento							Em R\$ 1,00
TOTAL DA UNIDADE										38.492.655
QUADRO SÍNTESE POR FUNÇÃO										
03	Essencial à Justiça									38.492.655
QUADRO SÍNTESE POR SUBFUNÇÃO										
122	Administração Geral									25.921.705
126	Tecnologia da Informação									7.535.950
128	Formação de Recursos Humanos									5.035.000
QUADRO SÍNTESE POR PROGRAMA										
0875	Advocacia do Estado de Santa Catarina									38.492.655
QUADRO SÍNTESE POR FONTES E GRUPOS DA DESPESA										
FONTE		TOTAL	PESSOAL E ENC. SOCIAIS	JUROS E ENC. DÍVIDA	OUTRAS DESP. CORR.	INVESTIMEN - TOS	INVERSÕES FINANCEIRAS	AMORTIZAÇÃO DA DÍVIDA	RESERVA	
0.2.69	Outros recursos primários - recursos de outras fontes - exercício corrente	38.492.655			31.999.910	6.492.745				
TOTAL DA UNIDADE ORÇAMENTÁRIA		38.492.655			31.999.910	6.492.745				



ÓRGÃO : 41000 Gabinete do Governador do Estado
 UNIDADE ORÇAMENTÁRIA : 41091 Fundo Especial de Estudos Jurídicos e de Reaparelhamento

Em R\$ 1,00

DETALHAMENTO DO CRÉDITO ORÇAMENTÁRIO

RECURSOS DE TODAS AS FONTES

FUNCIONAL		PROGRAMA / AÇÃO / SUBAÇÃO	ESF	GRUPO DE DESPESA	MD	FR	VALOR
03.122	875	Advocacia do Estado de Santa Catarina					
	875.0002	Administração e manutenção dos serviços administrativos gerais					
	875.0002.008100	Administração e manutenção dos serviços administrativos gerais - FUNJURE - PGE	F				25.921.705
				3 Outras Despesas Correntes	90	0.2.69	22.877.688
			3 Outras Despesas Correntes	91	0.2.69	214.272	
			4 Investimentos	90	0.2.69	2.829.745	
03.126	875	Advocacia do Estado de Santa Catarina					
	875.0948	Manutenção e modernização dos serviços de tecnologia da informação e comunicação					
	875.0948.008094	Manutenção e modernização dos serviços de tecnologia da informação e comunicação - FUNJURE - PGE	F				7.535.950
				3 Outras Despesas Correntes	90	0.2.69	3.785.450
			3 Outras Despesas Correntes	91	0.2.69	87.500	
			4 Investimentos	90	0.2.69	3.663.000	
03.128	875	Advocacia do Estado de Santa Catarina					
	875.0006	Encargos com estagiários					
	875.0006.008083	Encargos com estagiários - FUNJURE - PGE	F				3.085.000
				3 Outras Despesas Correntes	90	0.2.69	3.085.000
	875.0125	Capacitação profissional dos agentes públicos					
	875.0125.008088	Capacitação profissional dos agentes públicos - FUNJURE - PGE	F				1.950.000
				3 Outras Despesas Correntes	90	0.2.69	1.950.000
				TOTAL FISCAL			38.492.655

ÓRGÃO : 41000 Gabinete do Governador do Estado
UNIDADE ORÇAMENTÁRIA : 41091 Fundo Especial de Estudos Jurídicos e de Reaparelhamento

Em R\$ 1,00

DETALHAMENTO DAS AÇÕES

RECURSOS DE TODAS AS FONTES

FUNCIONAL		PROGRAMA / AÇÃO / SUBAÇÃO / PRODUTO	UNIDADE MEDIDA / QUANTIDADE	CUSTO
03.122	875 875.0002 875.0002.008100	Advocacia do Estado de Santa Catarina Administração e manutenção dos serviços administrativos gerais Administração e manutenção dos serviços administrativos gerais - FUNJURE - PGE Unidade gestora mantida	unidade 1	25.921.705
03.126	875 875.0948 875.0948.008094	Advocacia do Estado de Santa Catarina Manutenção e modernização dos serviços de tecnologia da informação e comunicação Manutenção e modernização dos serviços de tecnologia da informação e comunicação - FUNJURE - PGE Estação de trabalho mantida	unidade 10	7.535.950
03.128	875 875.0006 875.0006.008083 875.0125 875.0125.008088	Advocacia do Estado de Santa Catarina Encargos com estagiários Encargos com estagiários - FUNJURE - PGE Estagiário contratado Capacitação profissional dos agentes públicos Capacitação profissional dos agentes públicos - FUNJURE - PGE Servidor capacitado	unidade 250 unidade 250	3.085.000 1.950.000
			TOTAL	38.492.655



FUNDO ESTADUAL DE DEFESA CIVIL

Competência

Assegurar a execução das atividades de atendimento imediato às populações atingidas por eventos adversos, quando o estado de calamidade pública ou situação de emergência for oficialmente reconhecido pelo Governo Estadual.

Legislação

Lei Complementar nº 741, de 12 de junho de 2019
Decreto nº 1.879, de 29 de novembro de 2013
Lei Complementar nº 243, de 30 de janeiro de 2003
Decreto nº 2.039, de 05 de fevereiro de 2001
Lei nº 8.099, de 01 de outubro de 1990 e alteração



ÓRGÃO	:	41000	Gabinete do Governador do Estado	
UNIDADE ORÇAMENTÁRIA	:	41092	Fundo Estadual de Defesa Civil	Em R\$ 1,00
TOTAL DA UNIDADE				108.483.352
QUADRO SÍNTESE POR FUNÇÃO				
04	Administração			50.000
06	Segurança Pública			71.913.891
12	Educação			498.000
18	Gestão Ambiental			36.021.461
QUADRO SÍNTESE POR SUBFUNÇÃO				
122	Administração Geral			14.227.995
126	Tecnologia da Informação			1.302.841
128	Formação de Recursos Humanos			150.160
182	Defesa Civil			58.608.456
331	Proteção e Benefícios ao Trabalhador			50.000
361	Ensino Fundamental			498.000
544	Recursos Hídricos			33.645.900
QUADRO SÍNTESE POR PROGRAMA				
0730	Gestão de Riscos			43.944.870
0735	Gestão de Desastres			47.827.486
0736	Gestão de Educação em Defesa Civil			980.000
0850	Gestão de Pessoas			7.399.195
0855	Saúde Ocupacional			50.000
0900	Gestão Administrativa - Poder Executivo			8.281.801



QUADRO SÍNTESE POR FONTES E GRUPOS DA DESPESA

FUNÇÃO	DESCRIÇÃO	TOTAL	PESSOAL E ENC. SOCIAIS	JUROS E ENC. DÍVIDA	OUTRAS DESP. CORR.	INVESTIMENTOS	INVERSÕES FINANCEIRAS	AMORTIZAÇÃO DA DÍVIDA	RESERVA
0.1.00	Recursos ordinários - recursos do tesouro - RLD	62.782.073			39.472.156	23.309.917			
0.1.11	Taxas da Segurança Pública - recursos do tesouro - exercício corrente	14.988.946	7.013.652		2.899.383	5.075.911			
0.2.32	Transferências da União - situação de emergência e calamidade	675.435			675.435				
0.2.61	Receitas diversas - FUNDOSOCIAL - recursos de outras fontes - exercício corrente	30.000.000				30.000.000			
0.2.85	Remuneração de disp bancária - Executivo - rec vinculados-rec outras fontes-exerc corrente	36.898			36.898				
TOTAL DA UNIDADE ORÇAMENTÁRIA		108.483.352	7.013.652		43.083.872	58.385.828			



ÓRGÃO 41000 Gabinete do Governador do Estado
UNIDADE ORÇAMENTÁRIA : 41092 Fundo Estadual de Defesa Civil

Em R\$ 1,00

DETALHAMENTO DO CRÉDITO ORÇAMENTÁRIO

RECURSOS DE TODAS AS FONTES

FUNCIONAL		PROGRAMA / AÇÃO / SUBAÇÃO	ESF	GRUPO DE DESPESA	MD	FR	VALOR
04.331	855	Saúde Ocupacional					
	855.0445	Saúde e segurança no contexto ocupacional					
	855.0445.014719	Saúde e segurança no contexto ocupacional - DC	F	3 Outras Despesas Correntes	90	0.1.00	50.000
06.122	850	Gestão de Pessoas					
	850.0949	Administração de pessoal e encargos sociais					
	850.0949.014698	Administração de pessoal e encargos sociais - DC	F	1 Pessoal e Encargos Sociais	90	0.1.11	7.249.035
				1 Pessoal e Encargos Sociais	91	0.1.11	6.699.208
				3 Outras Despesas Correntes	90	0.1.11	314.444
06.122	900	Gestão Administrativa - Poder Executivo					
	900.0002	Administração e manutenção dos serviços administrativos gerais					
	900.0002.014722	Administração e manutenção dos serviços administrativos gerais - DC	F	3 Outras Despesas Correntes	90	0.1.11	187.844
				3 Outras Despesas Correntes	91	0.1.11	47.539
				3 Outras Despesas Correntes	90	0.1.00	4.915.960
				3 Outras Despesas Correntes	90	0.1.11	1.463.000
				3 Outras Despesas Correntes	90	0.2.85	10.000
				3 Outras Despesas Correntes	91	0.1.11	290.000
				4 Investimentos	90	0.1.00	300.000
	06.126	900	Gestão Administrativa - Poder Executivo				
900.1194		Manutenção e modernização de serviços					
900.1194.014723		Manutenção e modernização dos serviços de tecnologia da informação e comunicação - DC	F	3 Outras Despesas Correntes	90	0.1.00	1.302.841
06.128	850	Gestão de Pessoas					
	850.0006	Encargos com estagiários					
	850.0006.014699	Encargos com estagiários - DC	F	3 Outras Despesas Correntes	90	0.1.11	95.160
	850.0125	Capacitação profissional dos agentes públicos					
	850.0125.014703	Capacitação profissional dos agentes públicos - DC	F	3 Outras Despesas Correntes	90	0.1.11	95.160
			3 Outras Despesas Correntes	90	0.1.11	55.000	
			3 Outras Despesas Correntes	90	0.1.11	55.000	



ÓRGÃO : 41000 Gabinete do Governador do Estado
UNIDADE ORÇAMENTÁRIA : 41092 Fundo Estadual de Defesa Civil

Em R\$ 1,00

DETALHAMENTO DO CRÉDITO ORÇAMENTÁRIO

RECURSOS DE TODAS AS FONTES

FUNCIONAL		PROGRAMA / AÇÃO / SUBAÇÃO	ESF	GRUPO DE DESPESA	MD	FR	VALOR		
06.182	730	Gestão de Riscos	F						
	730.0428	Contratação de consultoria, estudos e projetos							
	730.0428.014686	Contratação de consultoria, estudos e projetos para prevenção e preparação aos desastres					888.000		
				3 Outras Despesas Correntes	90	0.1.00	288.000		
				4 Investimentos	90	0.1.00	600.000		
	730.0493	Ampliação e modernização de rede de monitoramento e alerta							
	730.0493.014682	Ampliação, modernização e manutenção da rede de monitoramento e alerta					6.735.409		
				3 Outras Despesas Correntes	90	0.1.00	4.017.750		
				4 Investimentos	90	0.1.00	2.542.659		
				4 Investimentos	90	0.1.11	175.000		
06.182	730.1195	Desenvolvimento, modernização e manutenção	F						
	730.1195.014716	Desenvolvimento, modernização e manutenção de produtos e serviços de TIC em Defesa Civil					300.000		
				3 Outras Despesas Correntes	90	0.1.00	50.000		
				4 Investimentos	90	0.1.00	250.000		
	735	735.0429		735.0429.014688	F				
									3.627.876
						3 Outras Despesas Correntes	90	0.1.00	1.089.315
						3 Outras Despesas Correntes	90	0.1.11	715.840
						3 Outras Despesas Correntes	90	0.2.32	675.435
						3 Outras Despesas Correntes	90	0.2.85	26.898
4 Investimentos			90			0.1.00	1.120.388		
735.0431	735.0431.014718	Ações de restabelecimento e reconstrução em defesa civil	F						
							44.199.610		
				3 Outras Despesas Correntes	40	0.1.00	200.000		
				3 Outras Despesas Correntes	90	0.1.00	22.000.000		
				4 Investimentos	40	0.1.00	1.500.000		



ÓRGÃO 41000 Gabinete do Governador do Estado
UNIDADE ORÇAMENTÁRIA : 41092 Fundo Estadual de Defesa Civil

Em R\$ 1,00

DETALHAMENTO DO CRÉDITO ORÇAMENTÁRIO

RECURSOS DE TODAS AS FONTES

FUNCIONAL		PROGRAMA / AÇÃO / SUBAÇÃO	ESF	GRUPO DE DESPESA	MD	FR	VALOR
06.182	736	Gestão de Educação em Defesa Civil	F	4 Investimentos	40	0.1.11	1.500.000
	736.1192	Capacitação em defesa civil		4 Investimentos	90	0.1.00	16.676.870
	736.1192.015216	Gestão da educação continuada em proteção e defesa civil		4 Investimentos	90	0.1.11	2.322.740
12.361	736	Gestão de Educação em Defesa Civil	F	3 Outras Despesas Correntes	90	0.1.00	202.000
	736.1192	Capacitação em defesa civil		4 Investimentos	90	0.1.00	280.000
	736.1192.015215	Gestão do programa defesa civil na escola		3 Outras Despesas Correntes	90	0.1.00	498.000
18.182	730	Gestão de Riscos	F	4 Investimentos	90	0.1.00	458.000
	730.0427	Ações preventivas em defesa civil		4 Investimentos	90	0.1.00	40.000
	730.0427.014685	Ações preventivas em defesa civil		3 Outras Despesas Correntes	90	0.1.00	2.375.561
18.544	730	Gestão de Riscos	F	4 Investimentos	90	0.1.11	1.297.390
	730.0521	Reforma, manutenção e conservação de barragens		4 Investimentos	90	0.1.11	1.078.171
	730.0521.014677	Reforma, ampliação, manutenção e conservação de barragens		3 Outras Despesas Correntes	90	0.1.00	33.645.900
				3 Outras Despesas Correntes	90	0.1.00	3.600.900
				3 Outras Despesas Correntes	90	0.1.11	45.000
				4 Investimentos	90	0.2.61	30.000.000
				TOTAL FISCAL			108.483.352

ÓRGÃO : 41000 Gabinete do Governador do Estado
UNIDADE ORÇAMENTÁRIA : 41092 Fundo Estadual de Defesa Civil

Em R\$ 1,00

DETALHAMENTO DAS AÇÕES			RECURSOS DE TODAS AS FONTES		
FUNCIONAL	PROGRAMA / AÇÃO / SUBAÇÃO / PRODUTO	UNIDADE MEDIDA / QUANTIDADE	CUSTO		
04.331	855	Saúde Ocupacional			
	855.0445	Saúde e segurança no contexto ocupacional			
	855.0445.014719	Saúde e segurança no contexto ocupacional - DC			
		Servidor atendido	unidade	110	50.000
06.122	850	Gestão de Pessoas			
	850.0949	Administração de pessoal e encargos sociais			
	850.0949.014698	Administração de pessoal e encargos sociais - DC			
		Servidor remunerado	unidade	110	7.249.035
06.122	900	Gestão Administrativa - Poder Executivo			
	900.0002	Administração e manutenção dos serviços administrativos gerais			
	900.0002.014722	Administração e manutenção dos serviços administrativos gerais - DC			
		Unidade gestora mantida	unidade	1	6.978.960
06.126	900	Gestão Administrativa - Poder Executivo			
	900.1194	Manutenção e modernização de serviços			
	900.1194.014723	Manutenção e modernização dos serviços de tecnologia da informação e comunicação - DC			
		Serviço contratado	unidade	18	1.302.841
06.128	850	Gestão de Pessoas			
	850.0006	Encargos com estagiários			
	850.0006.014699	Encargos com estagiários - DC			
		Estagiário contratado	unidade	15	95.160
	850.0125	Capacitação profissional dos agentes públicos			
	850.0125.014703	Capacitação profissional dos agentes públicos - DC			
		Servidor capacitado	unidade	70	55.000
06.182	730	Gestão de Riscos			
	730.0428	Contratação de consultoria, estudos e projetos			
	730.0428.014686	Contratação de consultoria, estudos e projetos para prevenção e preparação aos desastres			
		Ação realizada	unidade	20	888.000
	730.0493	Ampliação e modernização de rede de monitoramento e alerta			

ÓRGÃO : 41000 Gabinete do Governador do Estado
UNIDADE ORÇAMENTÁRIA : 41092 Fundo Estadual de Defesa Civil

Em R\$ 1,00

DETALHAMENTO DAS AÇÕES

RECURSOS DE TODAS AS FONTES

FUNCIONAL		PROGRAMA / AÇÃO / SUBAÇÃO / PRODUTO	UNIDADE MEDIDA / QUANTIDADE	CUSTO
	730.0493.014682	Ampliação, modernização e manutenção da rede de monitoramento e alerta Rede de monitoramento ampliada/conservada	unidade 9	6.735.409
	730.1195	Desenvolvimento, modernização e manutenção		
	730.1195.014716	Desenvolvimento, modernização e manutenção de produtos e serviços de TIC em Defesa Civil Projeto coordenado	unidade 5	300.000
06.182	735	Gestão de Desastres		
	735.0429	Ações de socorro e assistência humanitária		
	735.0429.014688	Ações de socorro e assistência humanitária em defesa civil Ação realizada	unidade 295	3.627.876
	735.0431	Ações de restabelecimento e reconstrução		
	735.0431.014718	Ações de restabelecimento e reconstrução em defesa civil Ação realizada	unidade 60	44.199.610
06.182	736	Gestão de Educação em Defesa Civil		
	736.1192	Capacitação em defesa civil		
	736.1192.015216	Gestão da educação continuada em proteção e defesa civil Pessoa capacitada	unidade 70.000	482.000
12.361	736	Gestão de Educação em Defesa Civil		
	736.1192	Capacitação em defesa civil		
	736.1192.015215	Gestão do programa defesa civil na escola Pessoa capacitada	unidade 30.000	498.000
18.182	730	Gestão de Riscos		
	730.0427	Ações preventivas em defesa civil		
	730.0427.014685	Ações preventivas em defesa civil Ação realizada	unidade 30	2.375.561
18.544	730	Gestão de Riscos		
	730.0521	Reforma, manutenção e conservação de barragens		
	730.0521.014677	Reforma, ampliação, manutenção e conservação de barragens Barragem adequada	unidade 3	33.645.900



ÓRGÃO : 41000 Gabinete do Governador do Estado
UNIDADE ORÇAMENTÁRIA : 41092 Fundo Estadual de Defesa Civil

Em R\$ 1,00

DETALHAMENTO DAS AÇÕES

RECURSOS DE TODAS AS FONTES

FUNCIONAL		PROGRAMA / AÇÃO / SUBAÇÃO / PRODUTO	UNIDADE MEDIDA / QUANTIDADE	CUSTO
			TOTAL	108.483.352



FUNDO DE DESENVOLVIMENTO SOCIAL - FUNDOSOCIAL

Competência

Financiar programas e ações de desenvolvimento, geração de emprego e renda, inclusão e promoção social, no campo e nas cidades, no Estado de Santa Catarina, inclusive nas áreas da cultura, esporte e turismo, educação especial e educação superior.

Legislação

Lei Complementar nº 741, de 12 de junho de 2019
Decreto nº 1.537 de 14 de março de 2018 (passa a competência para a SEF)
Lei nº 17.185, de 27 de junho de 2017
Lei nº 16.940, de 24 de maio de 2016 e alterações
Decreto nº 3.088, de 28 de abril de 2005
Decreto nº 2.977, de 08 de março de 2005 e alterações
Lei nº 13.334, de 28 de fevereiro de 2005 e alterações



ÓRGÃO	:	41000	Gabinete do Governador do Estado	
UNIDADE ORÇAMENTÁRIA	:	41094	Fundo de Desenvolvimento Social	Em R\$ 1,00

TOTAL DA UNIDADE **177.954.504**

QUADRO SÍNTESE POR FUNÇÃO

04	Administração	27.954.504
26	Transporte	150.000.000

QUADRO SÍNTESE POR SUBFUNÇÃO

122	Administração Geral	27.954.504
782	Transporte Rodoviário	150.000.000

QUADRO SÍNTESE POR PROGRAMA

0110	Construção de Rodovias	150.000.000
0900	Gestão Administrativa - Poder Executivo	27.954.504

QUADRO SÍNTESE POR FONTES E GRUPOS DA DESPESA

FUNÇÃO	DESCRIÇÃO	TOTAL	PESSOAL E ENC. SOCIAIS	JUROS E ENC. DÍVIDA	OUTRAS DESP. CORR.	INVESTIMEN - TOS	INVERSÕES FINANCEIRAS	AMORTIZAÇÃO DA DÍVIDA	RESERVA
0.2.61	Receitas diversas - FUNDOSOCIAL - recursos de outras fontes - exercício corrente	177.954.504				177.954.504			
TOTAL DA UNIDADE ORÇAMENTÁRIA		177.954.504				177.954.504			

ÓRGÃO	41000	Gabinete do Governador do Estado
UNIDADE ORÇAMENTÁRIA	41094	Fundo de Desenvolvimento Social

Em R\$ 1,00

DETALHAMENTO DO CRÉDITO ORÇAMENTÁRIO

RECURSOS DE TODAS AS FONTES

FUNCIONAL	PROGRAMA / AÇÃO / SUBAÇÃO	ESF	GRUPO DE DESPESA	MD	FR	VALOR
04.122	900 900.0401 900.0401.011106					
	Gestão Administrativa - Poder Executivo					
	Apoio à aquisição, construção, ampliação ou reforma	F				27.954.504
	Apoio à aquisição, constr, ampl ou reforma de patrimônio público - FUNDOSOCIAL		4 Investimentos	40	0.2.61	27.954.504
26.782	110 110.0417 110.0417.011126					
	Construção de Rodovias					
	Apoio ao sistema viário	F				150.000.000
	Apoio ao sistema viário - FUNDOSOCIAL		4 Investimentos	40	0.2.61	150.000.000
TOTAL FISCAL						177.954.504



ÓRGÃO : 41000 Gabinete do Governador do Estado
UNIDADE ORÇAMENTÁRIA : 41094 Fundo de Desenvolvimento Social

Em R\$ 1,00

DETALHAMENTO DAS AÇÕES

RECURSOS DE TODAS AS FONTES

FUNCIONAL		PROGRAMA / AÇÃO / SUBAÇÃO / PRODUTO	UNIDADE MEDIDA / QUANTIDADE	CUSTO
04.122	900	Gestão Administrativa - Poder Executivo		
	900.0401	Apoio à aquisição, construção, ampliação ou reforma		
	900.0401.011106	Apoio à aquisição, constr, ampl ou reforma de patrimônio público - FUNDOSOCIAL		
		Equipamento fornecido	unidade 200	27.954.504
26.782	110	Construção de Rodovias		
	110.0417	Apoio ao sistema viário		
	110.0417.011126	Apoio ao sistema viário - FUNDOSOCIAL		
		Obra realizada	unidade 600	150.000.000
			TOTAL	177.954.504



PROCURADORIA GERAL JUNTO AO TRIBUNAL DE CONTAS

Competência

- I - Guardiã da lei e fiscal de sua execução, na órbita de sua competência;
- II - promover a defesa dos interesses do erário;
- III - zelar pelo efetivo respeito da execução orçamentária, contábil, financeira, operacional e patrimonial do Estado, Municípios e dos Órgãos e Entidades da Administração Pública, quanto a legalidade, legitimidade, economicidade, aplicação das subvenções e renúncia de receitas;
- IV - emitir parecer em todos os processos sujeitos a julgamento no Tribunal de Contas;
- V - promover diligências de qualquer natureza, independente de audiência do Plenário do Tribunal de Contas ou do Relator;
- VI - exercer outros encargos estabelecidos em Lei, Decreto ou Regulamento.

Legislação

Lei Complementar nº 202, de 15 de dezembro de 2000 e alterações
Lei Complementar nº 243, de 30 de janeiro de 2003
Decreto nº 6.422, de 22 de janeiro de 1991
Decreto nº 3.307, de 09 de novembro de 1998



ÓRGÃO : 43000 Ministério Público de Contas do Estado de Santa Catarina Em R\$ 1,00

TOTAL DO ÓRGÃO 26.476.906

QUADRO SÍNTESE POR FUNÇÃO04 Administração 26.476.906

QUADRO SÍNTESE POR SUBFUNÇÃO032 Controle Externo 18.000122 Administração Geral 26.213.476126 Tecnologia da Informação 225.430128 Formação de Recursos Humanos 20.000

QUADRO SÍNTESE POR PROGRAMA0850 Gestão de Pessoas 26.072.3370900 Gestão Administrativa - Poder Executivo 404.569

QUADRO SÍNTESE POR UNIDADES ORÇAMENTÁRIAS43001 Ministério Público de Contas do Estado de Santa Catarina 26.476.906

QUADRO SÍNTESE POR FONTES E GRUPOS DE DESPESAS

FONTE	TOTAL	PESSOAL E ENC. SOCIAIS	JUROS E ENC. DÍVIDAS	OUTRAS DESP. CORR	INVESTIMEN - TOS	INVERSÕES FINANCEIRAS	AMORTIZAÇÃO DA DÍVIDA	RESERVA
0.1.00 Recursos ordinários - recursos do tesouro - RLD	26.476.906	23.567.552		2.747.704	161.650			
TOTAL DO ÓRGÃO	26.476.906	23.567.552		2.747.704	161.650			



ÓRGÃO	:	43000	Ministério Público de Contas do Estado de Santa Catarina						
UNIDADE ORÇAMENTÁRIA	:	43001	Ministério Público de Contas do Estado de Santa Catarina						Em R\$ 1,00
TOTAL DA UNIDADE								26.476.906	
QUADRO SÍNTESE POR FUNÇÃO									
04	Administração							26.476.906	
QUADRO SÍNTESE POR SUBFUNÇÃO									
032	Controle Externo							18.000	
122	Administração Geral							26.213.476	
126	Tecnologia da Informação							225.430	
128	Formação de Recursos Humanos							20.000	
QUADRO SÍNTESE POR PROGRAMA									
0850	Gestão de Pessoas							26.072.337	
0900	Gestão Administrativa - Poder Executivo							404.569	
QUADRO SÍNTESE POR FONTES E GRUPOS DA DESPESA									
FUNÇÃO		TOTAL	PESSOAL E ENC. SOCIAIS	JUROS E ENC. DÍVIDA	OUTRAS DESP. CORR.	INVESTIMEN - TOS	INVERSÕES FINANCEIRAS	AMORTIZAÇÃO DA DÍVIDA	RESERVA
0.1.00	Recursos ordinários - recursos do tesouro - RLD	26.476.906	23.567.552		2.747.704	161.650			
TOTAL DA UNIDADE ORÇAMENTÁRIA		26.476.906	23.567.552		2.747.704	161.650			



ÓRGÃO : 43000 Ministério Público de Contas do Estado de Santa Catarina
UNIDADE ORÇAMENTÁRIA : 43001 Ministério Público de Contas do Estado de Santa Catarina

Em R\$ 1,00

DETALHAMENTO DO CRÉDITO ORÇAMENTÁRIO

RECURSOS DE TODAS AS FONTES

FUNCIONAL		PROGRAMA / AÇÃO / SUBAÇÃO	ESF	GRUPO DE DESPESA	MD	FR	VALOR				
04.032	900	Gestão Administrativa - Poder Executivo	F								
	900.1114	Manutenção e desenvolvimento de tecnologias									
	900.1114.014712	Manutenção e desenvolvimento de tecnologias aplicadas ao controle externo/núcleo de inteligência MPC						18.000			
04.122	850	Gestão de Pessoas	F								
	850.0006	Encargos com estagiários									
	850.0006.004717	Encargos com estagiários - MPC						48.200			
04.122	850.0949	Administração de pessoal e encargos sociais	F								
	850.0949.000884	Administração de pessoal e encargos sociais - MPC						26.004.137			
								1 Pessoal e Encargos Sociais	90	0.1.00	21.487.221
								1 Pessoal e Encargos Sociais	91	0.1.00	2.080.331
								3 Outras Despesas Correntes	90	0.1.00	2.374.181
								3 Outras Despesas Correntes	91	0.1.00	62.404
04.122	900	Gestão Administrativa - Poder Executivo	F								
	900.0002	Administração e manutenção dos serviços administrativos gerais									
	900.0002.004730	Administração e manutenção dos serviços administrativos gerais - MPC						161.139			
04.126	900	Gestão Administrativa - Poder Executivo	F								
	900.0948	Manutenção e modernização dos serviços de tecnologia da informação e comunicação									
	900.0948.005326	Manutenção e modernização dos serviços de tecnologia da informação e comunicação - MPC						225.430			
04.128	850	Gestão de Pessoas									
	850.0125	Capacitação profissional dos agentes públicos									
								3 Outras Despesas Correntes	90	0.1.00	77.780
				4 Investimentos	90	0.1.00	147.650				



ÓRGÃO : 43000 Ministério Público de Contas do Estado de Santa Catarina
UNIDADE ORÇAMENTÁRIA : 43001 Ministério Público de Contas do Estado de Santa Catarina

Em R\$ 1,00

DETALHAMENTO DO CRÉDITO ORÇAMENTÁRIO

RECURSOS DE TODAS AS FONTES

FUNCIONAL		PROGRAMA / AÇÃO / SUBAÇÃO	ESF	GRUPO DE DESPESA	MD	FR	VALOR
	850.0125.012928	Capacitação profissional dos agentes públicos - MPC	F				20.000
				3 Outras Despesas Correntes	90	0.1.00	20.000
				TOTAL FISCAL			26.476.906



ÓRGÃO : 43000 Ministério Público de Contas do Estado de Santa Catarina
UNIDADE ORÇAMENTÁRIA : 43001 Ministério Público de Contas do Estado de Santa Catarina

Em R\$ 1,00

DETALHAMENTO DAS AÇÕES

RECURSOS DE TODAS AS FONTES

FUNCIONAL		PROGRAMA / AÇÃO / SUBAÇÃO / PRODUTO	UNIDADE MEDIDA / QUANTIDADE	CUSTO	
04.032	900	Gestão Administrativa - Poder Executivo			
	900.1114	Manutenção e desenvolvimento de tecnologias			
	900.1114.014712	Manutenção e desenvolvimento de tecnologias aplicadas ao controle externo/núcleo de inteligência MPC			
		Estrutura adequada	unidade	10	18.000
04.122	850	Gestão de Pessoas			
	850.0006	Encargos com estagiários			
	850.0006.004717	Encargos com estagiários - MPC			
		Estagiário contratado	unidade	4	48.200
	850.0949	Administração de pessoal e encargos sociais			
	850.0949.000884	Administração de pessoal e encargos sociais - MPC			
		Servidor remunerado	unidade	71	26.004.137
04.122	900	Gestão Administrativa - Poder Executivo			
	900.0002	Administração e manutenção dos serviços administrativos gerais			
	900.0002.004730	Administração e manutenção dos serviços administrativos gerais - MPC			
		Unidade gestora mantida	unidade	1	161.139
04.126	900	Gestão Administrativa - Poder Executivo			
	900.0948	Manutenção e modernização dos serviços de tecnologia da informação e comunicação			
	900.0948.005326	Manutenção e modernização dos serviços de tecnologia da informação e comunicação - MPC			
		Estação de trabalho mantida	unidade	85	225.430
04.128	850	Gestão de Pessoas			
	850.0125	Capacitação profissional dos agentes públicos			
	850.0125.012928	Capacitação profissional dos agentes públicos - MPC			
		Servidor capacitado	unidade	40	20.000
TOTAL					26.476.906



SECRETARIA DE ESTADO DA AGRICULTURA, DA PESCA E DO DESENVOLVIMENTO RURAL

Competências

- I – planejar, formular e normatizar as políticas de desenvolvimento rural e pesqueiro do Estado;
- II – planejar e elaborar programas, projetos e ações voltadas ao desenvolvimento agropecuário, pesqueiro e florestal;
- III – planejar e elaborar programas, projetos e ações de apoio ao agronegócio, à biotecnologia, à produção e ao uso de plantas e sementes bioativas e ornamentais e à microtecnologia e nanotecnologia na agropecuária;
- IV – formular a política estadual de apoio ao abastecimento, ao armazenamento e à logística de comercialização de produtos agropecuários;
- V – elaborar programas, projetos e ações referentes à política agrícola e agrária estadual;
- VI – apoiar de forma descentralizada e desconcentrada, por intermédio de empresas vinculadas, a execução das políticas de desenvolvimento rural;
- VII – planejar e avaliar as políticas e ações de apoio à comercialização da produção animal e vegetal, seus produtos e subprodutos;
- VIII – apoiar, planejar e viabilizar ações que visem oferecer oportunidades de crédito, especialmente no que diz respeito a instalações produtivas, armazéns, equipamentos e insumos, na área rural e no setor pesqueiro;
- IX – apoiar ações ligadas ao associativismo e cooperativismo no âmbito de sua competência;
- X – colaborar com a União na execução de programas, projetos e ações de política agrária, crédito e desenvolvimento rural;



XI – planejar, operacionalizar, gerenciar e fiscalizar o seguro rural na sua área de competência;

XII – planejar e avaliar as ações de fiscalização do comércio e uso de agrotóxicos e de fertilizantes agrícolas, de defesa sanitária animal e vegetal e de inspeção e de classificação de produtos de origem animal e vegetal, delegando a execução das ações à Companhia Integrada de Desenvolvimento Agrícola de Santa Catarina (CIDASC);

XIII – interagir com a CIDASC e a Empresa de Pesquisa Agropecuária e Extensão Rural de Santa Catarina (EPAGRI) na implementação da política estadual de desenvolvimento rural e pesqueiro no Estado;

XIV – planejar, operacionalizar, coordenar, gerenciar, elaborar ações e projeto do Programa SC Rural, interagindo na fase de execução com as empresas vinculadas, CIDASC e a Empresa de Pesquisa Agropecuária e Extensão Rural (EPAGRI), que visem consolidar a política pública para o desenvolvimento do meio rural e pesqueiro catarinense, por meio da captação de projetos, tendo como objetivo aumentar a competitividade das organizações da agricultura familiar por meio do fortalecimento e estruturação das suas cadeias produtivas;

XV – implantar políticas de valorização de produtos tradicionais, de selos de qualidade, de certificação e de rastreabilidade;

XVI – criar, fomentar programas e políticas públicas de agrobiodiversidade da produção catarinense;

XVII – formular políticas e diretrizes para o desenvolvimento territorial rural, de acordo com as características e peculiaridades socioeconômicas, ambientais e culturais de cada região;

XVIII – formular, coordenar e executar políticas dirigidas à agricultura familiar, às mulheres trabalhadoras rurais, aos jovens, às comunidades quilombolas e indígenas, a assentados rurais, pescadores artesanais e profissionais, maricultores e pescadores;

XIX – promover, formular e implementar políticas de agroecologia e desenvolvimento rural sustentável, preservando a diversidade e os agroecossistemas; e

XX – formular e implantar políticas de incentivo e valorização de boas práticas ambientais e produtivas.



Legislação

Lei Complementar nº 741, de 12 de junho de 2019
Lei Complementar nº 284, de 28 de fevereiro de 2005 e alterações
Lei Complementar nº 243, de 30 de janeiro de 2003 e alterações
Lei nº 9.831, de 17 de fevereiro de 1995 e alterações
Lei nº 9.904, de 03 de agosto de 1995 e alterações
Decreto nº 3.599, de 22 de dezembro de 1998



ÓRGÃO : 44000 Secretaria de Estado da Agricultura, da Pesca e do Desenvolvimento Rural		Em R\$ 1,00
TOTAL DO ÓRGÃO		810.717.288
QUADRO SÍNTESE POR FUNÇÃO		
04	Administração	50.000
12	Educação	1.731.789
18	Gestão Ambiental	15.000.000
20	Agricultura	793.935.499
QUADRO SÍNTESE POR SUBFUNÇÃO		
122	Administração Geral	604.851.361
126	Tecnologia da Informação	18.358.952
128	Formação de Recursos Humanos	921.000
331	Proteção e Benefícios ao Trabalhador	50.000
334	Fomento ao Trabalho	833.000
368	Educação Básica	362.400
541	Preservação e Conservação Ambiental	50.000
542	Controle Ambiental	1.037.000
544	Recursos Hídricos	15.000.000
571	Desenvolvimento Científico	16.614.497
605	Abastecimento	24.500.000
606	Extensão Rural	65.307.459
607	Irrigação	36.550.000
608	Promoção da Produção Agropecuária	894.394
609	Defesa Agropecuária	25.252.225
691	Promoção Comercial	135.000
QUADRO SÍNTESE POR PROGRAMA		
0300	Qualidade de Vida no Campo e na Cidade	71.478.842
0310	Desenvolvimento Agropecuário e Pesqueiro	409.590.787
0315	Defesa Sanitária Agropecuária	20.509.019
0320	Agricultura Familiar	59.015.000
0350	Gestão dos Recursos Hídricos	15.000.000
0850	Gestão de Pessoas	206.963.347
0855	Saúde Ocupacional	50.000
0900	Gestão Administrativa - Poder Executivo	28.110.293

**QUADRO SÍNTESE POR UNIDADES ORÇAMENTÁRIAS**

44001	Secretaria de Estado da Agricultura, da Pesca e do Desenvolvimento Rural	88.578.842
44022	Companhia Integrada de Desenvolvimento Agrícola de Santa Catarina	248.848.209
44023	Empresa de Pesquisa Agropecuária e Extensão Rural de Santa Catarina S.A.	409.455.787
44091	Fundo de Terras do Estado de Santa Catarina	833.000
44093	Fundo Estadual de Desenvolvimento Rural	56.132.000
44094	Fundo Estadual de Sanidade Animal	6.869.450

QUADRO SÍNTESE POR FONTES E GRUPOS DE DESPESAS

FONTE	TOTAL	PESSOAL E ENC. SOCIAIS	JUROS E ENC. DÍVIDAS	OUTRAS DESP CORR	INVESTIMEN - TOS	INVERSÕES FINANCFIRAS	AMORTIZAÇÃO DA DÍVIDA	RESERVA
0.1.00 Recursos ordinários - recursos do tesouro - RLD	689.384.515	511.514.204		100.584.236	77.286.075			
0.2.19 Outras Taxas Vinculadas - Recursos de Outras Fontes - Exercício Corrente	4.973.137			4.787.480	185.657			
0.2.28 Outros convênios, ajustes e acordos administrativos - rec outras fontes-exercício corrente	1.132.732			762.692	370.040			
0.2.40 Recursos de serviços - recursos de outras fontes - exercício corrente	25.419.120			23.524.149	1.894.971			
0.2.60 Recursos patrimoniais primários - recursos de outras fontes - exercício corrente	2.262.385			940.430	1.321.955			
0.2.66 Receitas diversas - receita Agroindustrial - FDR	44.100.000	2.688.000		41.412.000				
0.2.69 Outros recursos primários - recursos de outras fontes - exercício corrente	1.522.966			1.284.966		238.000		
0.2.80 Remuneração de disponibilidade bancária - Executivo - rec outras fontes-exercício corrente	1.000			1.000				
0.2.85 Remuneração de disp bancária - Executivo - rec vinculados-rec outras fontes-exerc corrente	56.433			56.433				
0.2.98 Receita da alienação de bens - recursos de outras fontes - exercício corrente	11.210.000				11.210.000			
0.2.99 Outras receitas não primárias - recursos de outras fontes - exercício corrente	30.655.000	10.000.000				20.655.000		
TOTAL DO ÓRGÃO	810.717.288	524.202.204		173.353.386	92.268.698	20.893.000		



ÓRGÃO	:	44000	Secretaria de Estado da Agricultura, da Pesca e do Desenvolvimento Rural	
UNIDADE ORÇAMENTÁRIA	:	44001	Secretaria de Estado da Agricultura, da Pesca e do Desenvolvimento Rural	Em R\$ 1,00

TOTAL DA UNIDADE **88.578.842**

QUADRO SÍNTESE POR FUNÇÃO

04	Administração	50.000
18	Gestão Ambiental	15.000.000
20	Agricultura	73.528.842

QUADRO SÍNTESE POR SUBFUNÇÃO

122	Administração Geral	16.480.000
126	Tecnologia da Informação	100.000
128	Formação de Recursos Humanos	200.000
331	Proteção e Benefícios ao Trabalhador	50.000
544	Recursos Hídricos	15.000.000
605	Abastecimento	550.000
606	Extensão Rural	19.648.842
607	Irrigação	36.550.000

QUADRO SÍNTESE POR PROGRAMA

0300	Qualidade de Vida no Campo e na Cidade	71.478.842
0320	Agricultura Familiar	2.050.000
0350	Gestão dos Recursos Hídricos	15.000.000
0855	Saúde Ocupacional	50.000

QUADRO SÍNTESE POR FONTES E GRUPOS DA DESPESA

FONTE	TOTAL	PESSOAL E ENC. SOCIAIS	JUROS E ENC. DÍVIDA	OUTRAS DESP. CORR.	INVESTIMEN - TOS	INVERSÕES FINANCEIRAS	AMORTIZAÇÃO DA DÍVIDA	RESERVA
0.1.00 Recursos ordinários - recursos do tesouro - RLD	84.938.842	1.403.517		8.323.250	75.212.075			
0.2.66 Receitas diversas - receita Agroindustrial - FDR	3.640.000	2.688.000		952.000				
TOTAL DA UNIDADE ORÇAMENTÁRIA	88.578.842	4.091.517		9.275.250	75.212.075			



ÓRGÃO : 44000 Secretaria de Estado da Agricultura, da Pesca e do Desenvolvimento Rural
UNIDADE ORÇAMENTÁRIA : 44001 Secretaria de Estado da Agricultura, da Pesca e do Desenvolvimento Rural

Em R\$ 1,00

DETALHAMENTO DO CRÉDITO ORÇAMENTÁRIO

RECURSOS DE TODAS AS FONTES

FUNCIONAL		PROGRAMA / AÇÃO / SUBAÇÃO	ESF	GRUPO DE DESPESA	MD	FR	VALOR
04.331	855	Saúde Ocupacional	F	3 Outras Despesas Correntes	90	0.1.00	50.000
	855.0445	Saúde e segurança no contexto ocupacional					
	855.0445.014672	Saúde e segurança no contexto ocupacional - SAR					
18.544	350	Gestão dos Recursos Hídricos	F	4 Investimentos	90	0.1.00	15.000.000
	350.1157	Conservação de fontes e nascentes de água					
	350.1157.015174	Conservação de fontes e de nascentes de água					
20.122	300	Qualidade de Vida no Campo e na Cidade	F	1 Pessoal e Encargos Sociais	90	0.1.00	24.417
	300.0002	Administração e manutenção dos serviços administrativos gerais					
	300.0002.001126	Administração e manutenção dos serviços administrativos gerais - SAR					
	300.0949	Administração de pessoal e encargos sociais					
	300.0949.001100	Administração de pessoal e encargos sociais - SAR					
	300.1189	Ampliação e reforma de unidades					
	300.1189.015211	Reforma e ampliação da Secretaria de Estado da Agricultura, Pesca e Desenvolvimento Rural					
	300.0432	Implantar telecentros de inclusão digital					
	300.0002.001126	Administração e manutenção dos serviços administrativos gerais - SAR					
	300.0949.001100	Administração de pessoal e encargos sociais - SAR					
	300.1189.015211	Reforma e ampliação da Secretaria de Estado da Agricultura, Pesca e Desenvolvimento Rural					
	300.0432	Implantar telecentros de inclusão digital					
	300.0002.001126	Administração e manutenção dos serviços administrativos gerais - SAR					
	300.0949.001100	Administração de pessoal e encargos sociais - SAR					
	300.1189.015211	Reforma e ampliação da Secretaria de Estado da Agricultura, Pesca e Desenvolvimento Rural					
300.0432	Implantar telecentros de inclusão digital						
20.126	300	Qualidade de Vida no Campo e na Cidade	F	4 Investimentos	90	0.1.00	4.950.000
	300.0432	Implantar telecentros de inclusão digital					
	300.0002.001126	Administração e manutenção dos serviços administrativos gerais - SAR					
	300.0949.001100	Administração de pessoal e encargos sociais - SAR					
	300.1189.015211	Reforma e ampliação da Secretaria de Estado da Agricultura, Pesca e Desenvolvimento Rural					
	300.0432	Implantar telecentros de inclusão digital					
	300.0002.001126	Administração e manutenção dos serviços administrativos gerais - SAR					
	300.0949.001100	Administração de pessoal e encargos sociais - SAR					
	300.1189.015211	Reforma e ampliação da Secretaria de Estado da Agricultura, Pesca e Desenvolvimento Rural					
	300.0432	Implantar telecentros de inclusão digital					
	300.0002.001126	Administração e manutenção dos serviços administrativos gerais - SAR					
	300.0949.001100	Administração de pessoal e encargos sociais - SAR					
	300.1189.015211	Reforma e ampliação da Secretaria de Estado da Agricultura, Pesca e Desenvolvimento Rural					
	300.0432	Implantar telecentros de inclusão digital					
	300.0002.001126	Administração e manutenção dos serviços administrativos gerais - SAR					
300.0949.001100	Administração de pessoal e encargos sociais - SAR						
300.1189.015211	Reforma e ampliação da Secretaria de Estado da Agricultura, Pesca e Desenvolvimento Rural						
300.0432	Implantar telecentros de inclusão digital						



ÓRGÃO : 44000 Secretaria de Estado da Agricultura, da Pesca e do Desenvolvimento Rural
UNIDADE ORÇAMENTÁRIA : 44001 Secretaria de Estado da Agricultura, da Pesca e do Desenvolvimento Rural

Em R\$ 1,00

DETALHAMENTO DO CRÉDITO ORÇAMENTÁRIO

RECURSOS DE TODAS AS FONTES

FUNCIONAL		PROGRAMA / AÇÃO / SUBAÇÃO	ESF	GRUPO DE DESPESA	MD	FR	VALOR
	300.0432.011234	Implantar telecentros de inclusão digital do Programa Beija Flor - SAR	F				50.000
	300.0978	Telefonia fixa e internet no meio rural		3 Outras Despesas Correntes	90	0.1.00	50.000
	300.0978.011282	Telefonia fixa e internet no meio rural - SAR	F				50.000
				3 Outras Despesas Correntes	40	0.1.00	50.000
20.128	300	Qualidade de Vida no Campo e na Cidade					
	300.0006	Encargos com estagiários					
	300.0006.001373	Encargos com estagiários - SAR	F				200.000
				3 Outras Despesas Correntes	90	0.1.00	200.000
20.605	300	Qualidade de Vida no Campo e na Cidade					
	300.0668	Apoio a Central de Abastecimento de Alimentos					
	300.0668.014671	Apoio a Central de Abastecimento de Alimentos - CEASA	F				50.000
				3 Outras Despesas Correntes	90	0.1.00	50.000
20.605	320	Agricultura Familiar					
	320.0698	Promoção e incentivo à agroecologia e produção orgânica					
	320.0698.015009	Promoção e incentivo à agroecologia e produção orgânica	F				500.000
				3 Outras Despesas Correntes	40	0.1.00	500.000
20.606	300	Qualidade de Vida no Campo e na Cidade					
	300.0014	Apoio a projetos					
	300.0014.011341	Apoio a projetos de desenvolvimento rural e pesqueiro - SAR	F				150.000
				3 Outras Despesas Correntes	40	0.1.00	50.000
				3 Outras Despesas Correntes	50	0.1.00	100.000
	300.0016	Apoio à aquicultura e à pesca					
	300.0016.011332	Apoio à aquicultura e à pesca - SAR	F				50.000
				3 Outras Despesas Correntes	90	0.1.00	50.000
	300.0450	Regularização fundiária					
	300.0450.011394	Regularização fundiária - SAR	F				200.000
				3 Outras Despesas Correntes	90	0.1.00	200.000
	300.1076	Emendas parlamentares					



ÓRGÃO : 44000 Secretaria de Estado da Agricultura, da Pesca e do Desenvolvimento Rural

UNIDADE ORÇAMENTÁRIA : 44001 Secretaria de Estado da Agricultura, da Pesca e do Desenvolvimento Rural

Em R\$ 1,00

DETALHAMENTO DO CRÉDITO ORÇAMENTÁRIO

RECURSOS DE TODAS AS FONTES

FUNCIONAL		PROGRAMA / AÇÃO / SUBAÇÃO	ESF	GRUPO DE DESPESA	MD	FR	VALOR
	300.1076.015097	Emendas parlamentares impositivas da Agricultura	F				19.248.842
				3 Outras Despesas Correntes	50	0.1.00	1.000.000
				4 Investimentos	40	0.1.00	15.748.842
				4 Investimentos	50	0.1.00	1.000.000
				4 Investimentos	90	0.1.00	1.500.000
20.607	300	Qualidade de Vida no Campo e na Cidade					
	300.1158	Construção de cisterna					
	300.1158.015173	Construção de cisternas	F				35.000.000
				4 Investimentos	90	0.1.00	35.000.000
20.607	320	Agricultura Familiar					
	320.1108	Infraestrutura rural					
	320.1108.011367	Infraestrutura rural - SAR	F				1.550.000
				4 Investimentos	90	0.1.00	1.550.000
				TOTAL FISCAL			88.578.842



ÓRGÃO : 44000 Secretaria de Estado da Agricultura, da Pesca e do Desenvolvimento Rural
UNIDADE ORÇAMENTÁRIA : 44001 Secretaria de Estado da Agricultura, da Pesca e do Desenvolvimento Rural

Em R\$ 1,00

DETALHAMENTO DAS AÇÕES

RECURSOS DE TODAS AS FONTES

FUNCIONAL		PROGRAMA / AÇÃO / SUBAÇÃO / PRODUTO	UNIDADE MEDIDA / QUANTIDADE	CUSTO
04.331	855	Saúde Ocupacional		
	855.0445	Saúde e segurança no contexto ocupacional		
	855.0445.014672	Saúde e segurança no contexto ocupacional - SAR		
		Servidor atendido	unidade 100	50.000
18.544	350	Gestão dos Recursos Hídricos		
	350.1157	Conservação de fontes e nascentes de água		
	350.1157.015174	Conservação de fontes e de nascentes de água		
		Projeto executado	unidade 1	15.000.000
20.122	300	Qualidade de Vida no Campo e na Cidade		
	300.0002	Administração e manutenção dos serviços administrativos gerais		
	300.0002.001126	Administração e manutenção dos serviços administrativos gerais - SAR		
		Unidade gestora mantida	unidade 1	6.070.000
	300.0949	Administração de pessoal e encargos sociais		
	300.0949.001100	Administração de pessoal e encargos sociais - SAR		
		Servidor remunerado	unidade 432	5.460.000
	300.1189	Ampliação e reforma de unidades		
	300.1189.015211	Reforma e ampliação da Secretaria de Estado da Agricultura, Pesca e Desenvolvimento Rural		
		Obra executada	unidade 1	4.950.000
20.126	300	Qualidade de Vida no Campo e na Cidade		
	300.0432	Implantar telecentros de inclusão digital		
	300.0432.011234	Implantar telecentros de inclusão digital do Programa Beija Flor - SAR		
		Acessos realizados	unidade 150	50.000
	300.0978	Telefonia fixa e internet no meio rural		
	300.0978.011282	Telefonia fixa e internet no meio rural - SAR		
		Projeto apoiado	unidade 10	50.000
20.128	300	Qualidade de Vida no Campo e na Cidade		
	300.0006	Encargos com estagiários		
	300.0006.001373	Encargos com estagiários - SAR		



ÓRGÃO : 44000 Secretaria de Estado da Agricultura, da Pesca e do Desenvolvimento Rural
UNIDADE ORÇAMENTÁRIA : 44001 Secretaria de Estado da Agricultura, da Pesca e do Desenvolvimento Rural

Em R\$ 1,00

DETALHAMENTO DAS AÇÕES

RECURSOS DE TODAS AS FONTES

FUNCIONAL		PROGRAMA / AÇÃO / SUBAÇÃO / PRODUTO	UNIDADE MEDIDA / QUANTIDADE	CUSTO
20.605	300	Estagiário contratado	unidade 25	200.000
	300.0668	Qualidade de Vida no Campo e na Cidade		
	300.0668.014671	Apoio a Central de Abastecimento de Alimentos		
		Apoio a Central de Abastecimento de Alimentos - CEASA		
20.605	320	Projeto apoiado	unidade 1	50.000
	320	Agricultura Familiar		
	320.0698	Promoção e incentivo à agroecologia e produção orgânica		
	320.0698.015009	Promoção e incentivo à agroecologia e produção orgânica		
		Projeto apoiado	unidade 1	500.000
20.606	300	Qualidade de Vida no Campo e na Cidade		
	300.0014	Apoio a projetos		
	300.0014.011341	Apoio a projetos de desenvolvimento rural e pesqueiro - SAR		
		Projeto apoiado	unidade 30	150.000
	300.0016	Apoio à aquicultura e à pesca		
	300.0016.011332	Apoio à aquicultura e à pesca - SAR		
		Projeto apoiado	unidade 15	50.000
	300.0450	Regularização fundiária		
	300.0450.011394	Regularização fundiária - SAR		
		Família atendida	unidade 10.000	200.000
	300.1076	Emendas parlamentares		
	300.1076.015097	Emendas parlamentares impositivas da Agricultura		
		Projeto executado	unidade 120	19.248.842
20.607	300	Qualidade de Vida no Campo e na Cidade		
	300.1158	Construção de cisterna		
	300.1158.015173	Construção de cisternas		
		Projeto executado	unidade 1	35.000.000
20.607	320	Agricultura Familiar		
	320.1108	Infraestrutura rural		
	320.1108.011367	Infraestrutura rural - SAR		



ÓRGÃO : 44000 Secretaria de Estado da Agricultura, da Pesca e do Desenvolvimento Rural
UNIDADE ORÇAMENTÁRIA : 44001 Secretaria de Estado da Agricultura, da Pesca e do Desenvolvimento Rural

Em R\$ 1,00

DETALHAMENTO DAS AÇÕES

RECURSOS DE TODAS AS FONTES

FUNCIONAL		PROGRAMA / AÇÃO / SUBAÇÃO / PRODUTO	UNIDADE MEDIDA / QUANTIDADE	CUSTO
		Equipamento cedido	unidade 100	1.550.000
			TOTAL	88.578.842



**COMPANHIA INTEGRADA DE DESENVOLVIMENTO AGRÍCOLA DE SANTA CATARINA S.A.
CIDASC**

Competência

I – executar os serviços de defesa sanitária animal e vegetal e assegurar a manutenção do serviço de inspeção industrial e sanitária de produtos de origem animal, por meio do registro dos estabelecimentos e de seus produtos e da fiscalização do ato de inspeção industrial e sanitária de produtos de origem animal executado por profissionais da medicina veterinária habilitados pela CIDASC;

II – promover, apoiar e executar os mecanismos de armazenagem, abastecimento e comercialização de produtos de origem animal e vegetal, seus subprodutos, insumos e resíduos;

III – promover e executar a fiscalização da produção vegetal, fiscalização, diversificação, padronização, certificação e classificação de produtos de origem vegetal, seus subprodutos, insumos e resíduos;

IV – prestar serviços laboratoriais para análise de resíduos tóxicos em produtos de origem animal e vegetal, no solo e em rações e realizar demais análises laboratoriais relacionadas com a produção e comercialização de animais e vegetais, seus subprodutos, insumos e resíduos, incluindo análises de controle de qualidade em apoio à fiscalização da produção agropecuária;

V – estabelecer critérios para credenciamento, reconhecimento, extensão para novas demandas tecnológicas e monitoramento de laboratórios para exercício das atividades previstas no inciso IV deste parágrafo, bem como fiscalizar sua execução;

VI – desenvolver as atividades de operador portuário no Terminal Graneleiro de São Francisco do Sul; e

VII – assegurar e garantir tratamento favorecido e simplificado para as agroindústrias familiares de pequeno porte e de economia solidária no sistema de inspeção e vigilância sanitária.



Legislação

Lei Complementar nº 741, de 12 de junho de 2019
Lei Complementar nº 284, de 28 de fevereiro de 2005
Lei Complementar nº 243, de 30 de janeiro de 2003
Lei nº 7.454, de 26 de setembro de 1988
Decreto nº 18.256, de 19 de outubro de 1982



ÓRGÃO	:	44000	Secretaria de Estado da Agricultura, da Pesca e do Desenvolvimento Rural	
UNIDADE ORÇAMENTÁRIA	:	44022	Companhia Integrada de Desenvolvimento Agrícola de Santa Catarina	Em R\$ 1,00
TOTAL DA UNIDADE				248.848.209
QUADRO SÍNTESE POR FUNÇÃO				
12	Educação			362.400
20	Agricultura			248.485.809
QUADRO SÍNTESE POR SUBFUNÇÃO				
122	Administração Geral			223.852.886
126	Tecnologia da Informação			10.814.754
128	Formação de Recursos Humanos			406.000
368	Educação Básica			362.400
608	Promoção da Produção Agropecuária			894.394
609	Defesa Agropecuária			12.382.775
691	Promoção Comercial			135.000
QUADRO SÍNTESE POR PROGRAMA				
0310	Desenvolvimento Agropecuário e Pesqueiro			135.000
0315	Defesa Sanitária Agropecuária			13.639.569
0850	Gestão de Pessoas			206.963.347
0900	Gestão Administrativa - Poder Executivo			28.110.293



QUADRO SÍNTESE POR FONTES E GRUPOS DA DESPESA

FUNÇÃO	FONTES	TOTAL	PESSOAL E ENC. SOCIAIS	JUROS E ENC. DÍVIDA	OUTRAS DESP. CORR.	INVESTIMENTOS	INVERSÕES FINANCEIRAS	AMORTIZAÇÃO DA DÍVIDA	RESERVA
0.1.00	Recursos ordinários - recursos do tesouro - RLD	228.641.293	192.172.349		36.468.944				
0.2.19	Outras Taxas Vinculadas - Recursos de Outras Fontes - Exercício Corrente	3.713.137			3.527.480	185.657			
0.2.40	Recursos de serviços - recursos de outras fontes - exercício corrente	5.092.928			4.838.282	254.646			
0.2.60	Recursos patrimoniais primários - recursos de outras fontes - exercício corrente	23.851			23.851				
0.2.69	Outros recursos primários - recursos de outras fontes - exercício corrente	1.076.000			1.076.000				
0.2.80	Remuneração de disponibilidade bancária - Executivo - rec outras fontes-exercício corrente	1.000			1.000				
0.2.98	Receita da alienação de bens - recursos de outras fontes - exercício corrente	10.300.000				10.300.000			
TOTAL DA UNIDADE ORÇAMENTÁRIA		248.848.209	192.172.349		45.935.557	10.740.303			



ÓRGÃO : 44000 Secretaria de Estado da Agricultura, da Pesca e do Desenvolvimento Rural
UNIDADE ORÇAMENTÁRIA : 44022 Companhia Integrada de Desenvolvimento Agrícola de Santa Catarina

Em R\$ 1,00

DETALHAMENTO DO CRÉDITO ORÇAMENTÁRIO

RECURSOS DE TODAS AS FONTES

FUNCIONAL		PROGRAMA / AÇÃO / SUBAÇÃO	ESF	GRUPO DE DESPESA	MD	FR	VALOR		
12.368	315	Defesa Sanitária Agropecuária	F						
	315.0981	Educação sanitária					362.400		
	315.0981.014841	Educação sanitária para ensino fundamental		3 Outras Despesas Correntes	90	0.1.00	200.000		
				3 Outras Despesas Correntes	90	0.2.19	62.400		
		3 Outras Despesas Correntes	90	0.2.40	100.000				
20.122	850	Gestão de Pessoas	F						
	850.0949	Administração de pessoal e encargos sociais					206.557.347		
	850.0949.000570	Administração de pessoal e encargos sociais - CIDASC		1 Pessoal e Encargos Sociais	90	0.1.00	192.172.349		
3 Outras Despesas Correntes			90	0.1.00	14.384.998				
20.122	900	Gestão Administrativa - Poder Executivo	F						
	900.0002	Administração e manutenção dos serviços administrativos gerais					17.295.539		
				900.0002.002555	Administração e manutenção dos serviços administrativos gerais - CIDASC				
				3 Outras Despesas Correntes	90	0.1.00	11.810.992		
				3 Outras Despesas Correntes	90	0.2.40	2.453.050		
				3 Outras Despesas Correntes	90	0.2.60	23.851		
				3 Outras Despesas Correntes	90	0.2.69	806.000		
				3 Outras Despesas Correntes	90	0.2.80	1.000		
				3 Outras Despesas Correntes	91	0.2.40	26.000		
				4 Investimentos	90	0.2.40	174.646		
				4 Investimentos	90	0.2.98	2.000.000		
	20.126	900		Gestão Administrativa - Poder Executivo	F				
		900.0948		Manutenção e modernização dos serviços de tecnologia da informação e comunicação					10.814.754
900.0948.003781			Manutenção e modernização dos serviços de tecnologia da informação e comunicação - CIDASC						
			3 Outras Despesas Correntes	90		0.1.00	7.349.754		
			3 Outras Despesas Correntes	90		0.2.69	270.000		
			3 Outras Despesas Correntes	91		0.1.00	125.000		
		4 Investimentos	90	0.2.40	70.000				



ÓRGÃO : 44000 Secretaria de Estado da Agricultura, da Pesca e do Desenvolvimento Rural
UNIDADE ORÇAMENTÁRIA : 44022 Companhia Integrada de Desenvolvimento Agrícola de Santa Catarina

Em R\$ 1,00

DETALHAMENTO DO CRÉDITO ORÇAMENTÁRIO

RECURSOS DE TODAS AS FONTES

FUNCIONAL		PROGRAMA / AÇÃO / SUBAÇÃO	ESF	GRUPO DE DESPESA	MD	FR	VALOR
20.128	850	Gestão de Pessoas		4 Investimentos	90	0.2.98	3.000.000
	850.0006	Encargos com estagiários					
	850.0006.003451	Encargos com estagiários - CIDASC	F				362.000
				3 Outras Despesas Correntes	90	0.1.00	362.000
	850.0125	Capacitação profissional dos agentes públicos					
	850.0125.012973	Capacitação profissional dos agentes públicos - CIDASC	F				44.000
				3 Outras Despesas Correntes	90	0.2.40	44.000
20.608	315	Defesa Sanitária Agropecuária					
	315.0306	Classificação de produtos					
	315.0306.002216	Classificação de produtos de origem vegetal	F				894.394
				3 Outras Despesas Correntes	90	0.1.00	193.800
				3 Outras Despesas Correntes	90	0.2.19	496.000
				3 Outras Despesas Correntes	90	0.2.40	200.594
				3 Outras Despesas Correntes	91	0.2.19	4.000
20.609	315	Defesa Sanitária Agropecuária					
	315.0299	Fiscalização de estabelecimentos					
	315.0299.001800	Fiscalização de estabelecimentos inspecionados	F				1.234.100
				3 Outras Despesas Correntes	90	0.1.00	200.000
				3 Outras Despesas Correntes	90	0.2.19	230.000
				3 Outras Despesas Correntes	90	0.2.40	300.000
				3 Outras Despesas Correntes	91	0.2.19	4.100
				4 Investimentos	90	0.2.98	500.000
	315.0318	Ações de defesa sanitária					
	315.0318.002625	Ações de Defesa Sanitária Vegetal	F				3.909.237
				3 Outras Despesas Correntes	90	0.1.00	220.000
				3 Outras Despesas Correntes	90	0.2.19	1.215.080
				3 Outras Despesas Correntes	90	0.2.40	482.000
				3 Outras Despesas Correntes	91	0.2.19	6.500
				4 Investimentos	90	0.2.19	185.657
				4 Investimentos	90	0.2.98	1.800.000
	315.0318.002967	Ações de Defesa Sanitária Animal	F				6.998.300



ÓRGÃO : 44000 Secretaria de Estado da Agricultura, da Pesca e do Desenvolvimento Rural
UNIDADE ORÇAMENTÁRIA : 44022 Companhia Integrada de Desenvolvimento Agrícola de Santa Catarina

Em R\$ 1,00

DETALHAMENTO DO CRÉDITO ORÇAMENTÁRIO

RECURSOS DE TODAS AS FONTES

FUNCIONAL		PROGRAMA / AÇÃO / SUBAÇÃO	ESF	GRUPO DE DESPESA	MD	FR	VALOR
				3 Outras Despesas Correntes	90	0.1.00	1.622.400
				3 Outras Despesas Correntes	90	0.2.19	1.328.900
				3 Outras Despesas Correntes	90	0.2.40	1.000.000
				3 Outras Despesas Correntes	91	0.2.19	37.000
				4 Investimentos	90	0.2.40	10.000
				4 Investimentos	90	0.2.98	3.000.000
	315.0670	Educação sanitária					
	315.0670.014711	Educação sanitária	F				241.138
				3 Outras Despesas Correntes	90	0.2.19	143.500
				3 Outras Despesas Correntes	90	0.2.40	97.638
20.691	310	Desenvolvimento Agropecuário e Pesqueiro					
	310.0091	Movimentação de granéis					
	310.0091.000183	Movimentação de granéis no TGSFS	F				135.000
				3 Outras Despesas Correntes	90	0.2.40	135.000
				TOTAL FISCAL			248.848.209

ÓRGÃO : 44000 Secretaria de Estado da Agricultura, da Pesca e do Desenvolvimento Rural
UNIDADE ORÇAMENTÁRIA : 44022 Companhia Integrada de Desenvolvimento Agrícola de Santa Catarina

Em R\$ 1,00

DETALHAMENTO DAS AÇÕES			RECURSOS DE TODAS AS FONTES		
FUNCIONAL	PROGRAMA / AÇÃO / SUBAÇÃO / PRODUTO	UNIDADE MEDIDA / QUANTIDADE	CUSTO		
12.368	315 315.0981 315.0981.014841	Defesa Sanitária Agropecuária Educação sanitária Educação sanitária para ensino fundamental			
		Aluno capacitado	unidade	2.500	362.400
20.122	850 850.0949 850.0949.000570	Gestão de Pessoas Administração de pessoal e encargos sociais Administração de pessoal e encargos sociais - CIDASC			
		Servidor remunerado	unidade	1.030	206.557.347
20.122	900 900.0002 900.0002.002555	Gestão Administrativa - Poder Executivo Administração e manutenção dos serviços administrativos gerais Administração e manutenção dos serviços administrativos gerais - CIDASC			
		Unidade gestora mantida	unidade	1	17.295.539
20.126	900 900.0948 900.0948.003781	Gestão Administrativa - Poder Executivo Manutenção e modernização dos serviços de tecnologia da informação e comunicação Manutenção e modernização dos serviços de tecnologia da informação e comunicação - CIDASC			
		Estação de trabalho mantida	unidade	21	10.814.754
20.128	850 850.0006 850.0006.003451	Gestão de Pessoas Encargos com estagiários Encargos com estagiários - CIDASC			
		Estagiário contratado	unidade	100	362.000
	850.0125 850.0125.012973	Capacitação profissional dos agentes públicos Capacitação profissional dos agentes públicos - CIDASC			
		Servidor capacitado	unidade	30	44.000
20.608	315 315.0306 315.0306.002216	Defesa Sanitária Agropecuária Classificação de produtos Classificação de produtos de origem vegetal			
		Produto agrícola classificado	tonelada	920.000	894.394

ÓRGÃO : 44000 Secretaria de Estado da Agricultura, da Pesca e do Desenvolvimento Rural
UNIDADE ORÇAMENTÁRIA : 44022 Companhia Integrada de Desenvolvimento Agrícola de Santa Catarina

Em R\$ 1,00

DETALHAMENTO DAS AÇÕES

RECURSOS DE TODAS AS FONTES

FUNCIONAL		PROGRAMA / AÇÃO / SUBAÇÃO / PRODUTO	UNIDADE MEDIDA / QUANTIDADE	CUSTO
20.609	315	Defesa Sanitária Agropecuária		
	315.0299	Fiscalização de estabelecimentos		
	315.0299.001800	Fiscalização de estabelecimentos inspecionados		
		Estabelecimento inspecionado	unidade	1.234.100
	315.0318	Ações de defesa sanitária		
	315.0318.002625	Ações de Defesa Sanitária Vegetal		
		Estabelecimentos e propriedades fiscalizadas	unidade	3.909.237
	315.0318.002967	Ações de Defesa Sanitária Animal		
		Estabelecimentos e propriedades fiscalizadas	unidade	6.998.300
	315.0670	Educação sanitária		
	315.0670.014711	Educação sanitária		
		Pessoa capacitada	unidade	241.138
20.691	310	Desenvolvimento Agropecuário e Pesqueiro		
	310.0091	Movimentação de granéis		
	310.0091.000183	Movimentação de granéis no TGSFS		
		Granel movimentado	tonelada mil	135.000
			TOTAL	248.848.209



**EMPRESA DE PESQUISA AGROPECUÁRIA E EXTENSÃO RURAL DE SANTA CATARINA S. A.
EPAGRI**

Competência

- I – planejar, coordenar e executar, de forma descentralizada, a política estadual de educação profissional e tecnológica, de pesquisa, transferência e difusão de tecnologia agropecuária, florestal, pesqueira, socioeconômica e de extensão rural e assistência técnica do Estado;
- II – apoiar técnica e administrativamente os órgãos e as entidades da Administração Pública Estadual na formulação, orientação e coordenação da política de ciência e tecnologia relativa ao setor agropecuário e pesqueiro do Estado;
- III – estimular e promover a descentralização operativa das atividades de pesquisa agropecuária e extensão rural e pesqueira de interesse estadual, regional e municipal;
- IV – promover o desenvolvimento sustentável da agropecuária, da pesca e do meio rural do Estado, por meio da integração dos serviços de geração, transferência e difusão de tecnologia agropecuária, florestal, pesqueira e socioeconômica;
- V – executar as atividades de planejamento e informações agropecuárias do Estado previstas na Lei nº 8.676, de 17 de junho de 1992;
- VI – monitorar safras e mercados de produtos agropecuários, florestais e pesqueiros e gerar e difundir informações socioeconômicas sobre o setor rural catarinense; e
- VII – atuar, em parceria com outras instituições públicas e privadas, em projetos de desenvolvimento territorial, para valorização de produtos tradicionais, com reconhecimento através de signos distintivos.

Legislação

Lei Complementar nº 741, de 12 de junho de 2019
Lei Complementar nº 284, de 28 de fevereiro de 2005
Lei Complementar nº 243, de 30 de janeiro de 2003
Lei nº 9.904, de 03 de agosto de 1995 e alterações
Lei nº 9.831, de 17 de fevereiro de 1995 e alterações
Decreto nº 1.080, de 20 de novembro de 1991



ÓRGÃO	:	44000	Secretaria de Estado da Agricultura, da Pesca e do Desenvolvimento Rural	
UNIDADE ORÇAMENTÁRIA	:	44023	Empresa de Pesquisa Agropecuária e Extensão Rural de Santa Catarina S.A.	Em R\$ 1,00
TOTAL DA UNIDADE				409.455.787
QUADRO SÍNTESE POR FUNÇÃO				
12	Educação			1.369.389
20	Agricultura			408.086.398
QUADRO SÍNTESE POR SUBFUNÇÃO				
122	Administração Geral			364.518.475
126	Tecnologia da Informação			7.444.198
128	Formação de Recursos Humanos			315.000
571	Desenvolvimento Científico			16.614.497
606	Extensão Rural			20.563.617
QUADRO SÍNTESE POR PROGRAMA				
0310	Desenvolvimento Agropecuário e Pesqueiro			409.455.787



QUADRO SÍNTESE POR FONTES E GRUPOS DA DESPESA

FUNÇÃO	FONTE	TOTAL	PESSOAL E ENC. SOCIAIS	JUROS E ENC. DÍVIDA	OUTRAS DESP. CORR.	INVESTIMENTOS	INVERSÕES FINANCEIRAS	AMORTIZAÇÃO DA DÍVIDA	RESERVA
0.1.00	Recursos ordinários - recursos do tesouro - RLD	374.767.380	317.938.338		55.792.042	1.037.000			
0.2.28	Outros convênios, ajustes e acordos administrativos - rec outras fontes-exercício corrente	1.132.732			762.692	370.040			
0.2.40	Recursos de serviços - recursos de outras fontes - exercício corrente	20.326.192			18.685.867	1.640.325			
0.2.60	Recursos patrimoniais primários - recursos de outras fontes - exercício corrente	2.238.534			916.579	1.321.955			
0.2.69	Outros recursos primários - recursos de outras fontes - exercício corrente	24.516			24.516				
0.2.85	Remuneração de disp bancária - Executivo - rec vinculados-rec outras fontes-exerc corrente	56.433			56.433				
0.2.98	Receita da alienação de bens - recursos de outras fontes - exercício corrente	910.000				910.000			
0.2.99	Outras receitas não primárias - recursos de outras fontes - exercício corrente	10.000.000	10.000.000						
TOTAL DA UNIDADE ORÇAMENTÁRIA		409.455.787	327.938.338		76.238.129	5.279.320			



ÓRGÃO : 44000 Secretaria de Estado da Agricultura, da Pesca e do Desenvolvimento Rural
 UNIDADE ORÇAMENTÁRIA : 44023 Empresa de Pesquisa Agropecuária e Extensão Rural de Santa Catarina S.A.

Em R\$ 1,00

DETALHAMENTO DO CRÉDITO ORÇAMENTÁRIO

RECURSOS DE TODAS AS FONTES

FUNCIONAL		PROGRAMA / AÇÃO / SUBAÇÃO	ESF	GRUPO DE DESPESA	MD	FR	VALOR					
12.606	310	Desenvolvimento Agropecuário e Pesqueiro	F	3 Outras Despesas Correntes	90	0.1.00	1.369.389					
	310.0676	Capacitação para grupo especializado										
	310.0676.014739	Capacitação para grupo especializado - EPAGRI										
20.122	310	Desenvolvimento Agropecuário e Pesqueiro	F	3 Outras Despesas Correntes	90	0.1.00	11.775.798					
	310.0002	Administração e manutenção dos serviços administrativos gerais										
	310.0002.003698	Administração, investimentos e manutenção dos serviços da EPAGRI										
									90	0.1.00	6.115.876	
									90	0.2.40	3.387.361	
									90	0.2.69	24.516	
									91	0.1.00	747.001	
									91	0.2.40	441.044	
									90	0.2.40	150.000	
									90	0.2.98	910.000	
	310.0949	Administração de pessoal e encargos sociais						F	1 Pessoal e Encargos Sociais	90	0.1.00	352.742.677
	310.0949.000890	Administração de pessoal e encargos sociais - EPAGRI										
			91	0.1.00	4.279							
			90	0.1.00	24.804.339							
20.126	310	Desenvolvimento Agropecuário e Pesqueiro	F	3 Outras Despesas Correntes	90	0.1.00	7.444.198					
	310.0948	Manutenção e modernização dos serviços de tecnologia da informação e comunicação										
	310.0948.003715	Manutenção e modernização dos serviços de tecnologia da informação e comunicação - EPAGRI										
									90	0.1.00	2.316.915	
									90	0.2.40	1.920.000	
									91	0.1.00	616.958	
									91	0.2.40	1.500.000	
20.128	310	Desenvolvimento Agropecuário e Pesqueiro	F	4 Investimentos	90	0.2.40	1.090.325					



ÓRGÃO 44000 Secretaria de Estado da Agricultura, da Pesca e do Desenvolvimento Rural
UNIDADE ORÇAMENTÁRIA : 44023 Empresa de Pesquisa Agropecuária e Extensão Rural de Santa Catarina S.A.

Em R\$ 1,00

DETALHAMENTO DO CRÉDITO ORÇAMENTÁRIO

RECURSOS DE TODAS AS FONTES

FUNCIONAL		PROGRAMA / AÇÃO / SUBAÇÃO	ESF	GRUPO DE DESPESA	MD	FR	VALOR
20.571	310.0656	Capacitação profissional	F	3 Outras Despesas Correntes	90	0.2.40	315.000
	310.0656.012965	Capacitação profissional dos agentes públicos - EPAGRI					315.000
	310	Desenvolvimento Agropecuário e Pesqueiro	F	3 Outras Despesas Correntes	90	0.1.00	11.614.497
	310.0411	Pesquisa agropecuária					6.019.501
	310.0411.002206	Pesquisa agropecuária - EPAGRI					100.000
							3.156.462
							916.579
							100.000
							1.321.955
20.606	310.1140	Ciência, tecnologia e inovação	F	3 Outras Despesas Correntes	90	0.1.00	5.000.000
	310.1140.015086	EPAGRI Ciência, Tecnologia e Inovação					3.963.000
	310	Desenvolvimento Agropecuário e Pesqueiro	F	4 Investimentos	90	0.1.00	1.037.000
	310.0042	Assistência técnica e extensão					10.112.804
	310.0042.002117	Assistência técnica e extensão no meio rural e pesqueiro - EPAGRI					2.166.871
							340.000
							7.206.000
							56.433
							143.500
							200.000
310.0410	310.0410	Capacitação de agricultores	F	3 Outras Despesas Correntes	90	0.1.00	9.081.424
	310.0410.002171	Capacitação de beneficiários do meio rural e pesqueiro - EPAGRI					7.672.192
							322.692
							760.000



ÓRGÃO : 44000 Secretaria de Estado da Agricultura, da Pesca e do Desenvolvimento Rural
UNIDADE ORÇAMENTÁRIA : 44023 Empresa de Pesquisa Agropecuária e Extensão Rural de Santa Catarina S.A.

Em R\$ 1,00

DETALHAMENTO DO CRÉDITO ORÇAMENTÁRIO

RECURSOS DE TODAS AS FONTES

FUNCIONAL		PROGRAMA / AÇÃO / SUBAÇÃO	ESF	GRUPO DE DESPESA	MD	FR	VALOR
				4 Investimentos	90	0.2.28	226.540
				4 Investimentos	90	0.2.40	100.000
				TOTAL FISCAL			409.455.787



ÓRGÃO : 44000 Secretaria de Estado da Agricultura, da Pesca e do Desenvolvimento Rural
 UNIDADE ORÇAMENTÁRIA : 44023 Empresa de Pesquisa Agropecuária e Extensão Rural de Santa Catarina S.A.

Em R\$ 1,00

DETALHAMENTO DAS AÇÕES

RECURSOS DE TODAS AS FONTES

FUNCIONAL		PROGRAMA / AÇÃO / SUBAÇÃO / PRODUTO	UNIDADE MEDIDA / QUANTIDADE	CUSTO
12.606	310	Desenvolvimento Agropecuário e Pesqueiro		
	310.0676	Capacitação para grupo especializado		
	310.0676.014739	Capacitação para grupo especializado - EPAGRI		
		Beneficiário capacitado sem repetição	unidade 300	1.369.389
20.122	310	Desenvolvimento Agropecuário e Pesqueiro		
	310.0002	Administração e manutenção dos serviços administrativos gerais		
	310.0002.003698	Administração, investimentos e manutenção dos serviços da EPAGRI		
		Unidade gestora mantida	unidade 1	11.775.798
	310.0949	Administração de pessoal e encargos sociais		
	310.0949.000890	Administração de pessoal e encargos sociais - EPAGRI		
		Servidor remunerado	unidade 1.738	352.742.677
20.126	310	Desenvolvimento Agropecuário e Pesqueiro		
	310.0948	Manutenção e modernização dos serviços de tecnologia da informação e comunicação		
	310.0948.003715	Manutenção e modernização dos serviços de tecnologia da informação e comunicação - EPAGRI		
		Estação de trabalho mantida	unidade 3.180	7.444.198
20.128	310	Desenvolvimento Agropecuário e Pesqueiro		
	310.0656	Capacitação profissional		
	310.0656.012965	Capacitação profissional dos agentes públicos - EPAGRI		
		Empregado capacitado	unidade 4.000	315.000
20.571	310	Desenvolvimento Agropecuário e Pesqueiro		
	310.0411	Pesquisa agropecuária		
	310.0411.002206	Pesquisa agropecuária - EPAGRI		
		Projeto de pesquisa executado	unidade 220	11.614.497
	310.1140	Ciência, tecnologia e inovação		
	310.1140.015086	EPAGRI Ciência, Tecnologia e Inovação		
		Projeto de pesquisa executado	unidade 220	5.000.000
20.606	310	Desenvolvimento Agropecuário e Pesqueiro		
	310.0042	Assistência técnica e extensão		



ÓRGÃO : 44000 Secretaria de Estado da Agricultura, da Pesca e do Desenvolvimento Rural
UNIDADE ORÇAMENTÁRIA : 44023 Empresa de Pesquisa Agropecuária e Extensão Rural de Santa Catarina S.A.

Em R\$ 1,00

DETALHAMENTO DAS AÇÕES

RECURSOS DE TODAS AS FONTES

FUNCIONAL		PROGRAMA / AÇÃO / SUBAÇÃO / PRODUTO	UNIDADE MEDIDA / QUANTIDADE	CUSTO
310.0042.002117		Assistência técnica e extensão no meio rural e pesqueiro - EPAGRI Beneficiário atendido com repetição	unidade 230.000	10.112.804
310.0410		Capacitação de agricultores		
310.0410.002171		Capacitação de beneficiários do meio rural e pesqueiro - EPAGRI Beneficiário capacitado com repetição	unidade 60.000	9.081.424
			TOTAL	409.455.787



FUNDO DE TERRAS DO ESTADO DE SANTA CATARINA

Competências

- I - Promover a compra e a venda de terras rurais;
- II - desenvolver programas de abastecimento rural;
- III - promover o reordenamento fundiário.

Legislação

Lei nº 741, de 12 de junho de 2019
Lei nº 17.185, de 27 de junho de 2017
Lei nº 16.940 de 24 de maio de 2016
Lei Complementar nº 243, de 30 de janeiro de 2003
Lei nº 6.288, de 31 de outubro de 1983 e alterações
Decreto nº 20.842, de 16 de dezembro de 1983 e alterações



ÓRGÃO : **44000** Secretaria de Estado da Agricultura, da Pesca e do Desenvolvimento Rural
UNIDADE ORÇAMENTÁRIA : **44091** Fundo de Terras do Estado de Santa Catarina Em R\$ 1,00

TOTAL DA UNIDADE **833.000**

QUADRO SÍNTESE POR FUNÇÃO
20 Agricultura 833.000

QUADRO SÍNTESE POR SUBFUNÇÃO
334 Fomento ao Trabalho 833.000

QUADRO SÍNTESE POR PROGRAMA
0320 Agricultura Familiar 833.000

QUADRO SÍNTESE POR FONTES E GRUPOS DA DESPESA

FONTE	TOTAL	PESSOAL E ENC. SOCIAIS	JUROS E ENC. DÍVIDA	OUTRAS DESP. CORR.	INVESTIMEN - TOS	INVERSÕES FINANCEIRAS	AMORTIZAÇÃO DA DÍVIDA	RESERVA
0.2.69 Outros recursos primários - recursos de outras fontes - exercício corrente	238.000					238.000		
0.2.99 Outras receitas não primárias - recursos de outras fontes - exercício corrente	595.000					595.000		
TOTAL DA UNIDADE ORÇAMENTÁRIA	833.000					833.000		

ÓRGÃO : **44000** Secretaria de Estado da Agricultura, da Pesca e do Desenvolvimento Rural
UNIDADE ORÇAMENTÁRIA : **44091** Fundo de Terras do Estado de Santa Catarina Em R\$ 1,00

DETALHAMENTO DO CRÉDITO ORÇAMENTÁRIO

RECURSOS DE TODAS AS FONTES

FUNCIONAL		PROGRAMA / AÇÃO / SUBAÇÃO	ESF	GRUPO DE DESPESA	MD	FR	VALOR
20.334	320	Agricultura Familiar					
	320.0979	Financiamento de terras					
	320.0979.011319	Financiamento de terras aos agricultores - FTE	F				833.000
				5 Inversões Financeiras	90	0.2.69	238.000
				5 Inversões Financeiras	90	0.2.99	595.000
				TOTAL FISCAL			833.000



ÓRGÃO : 44000 Secretaria de Estado da Agricultura, da Pesca e do Desenvolvimento Rural
UNIDADE ORÇAMENTÁRIA : 44091 Fundo de Terras do Estado de Santa Catarina

Em R\$ 1,00

DETALHAMENTO DAS AÇÕES

RECURSOS DE TODAS AS FONTES

FUNCIONAL		PROGRAMA / AÇÃO / SUBAÇÃO / PRODUTO	UNIDADE MEDIDA / QUANTIDADE	CUSTO
20.334	320 320.0979 320.0979.011319	Agricultura Familiar Financiamento de terras Financiamento de terras aos agricultores - FTE Família beneficiada	unidade 15	833.000
			TOTAL	833.000



FUNDO ESTADUAL DE DESENVOLVIMENTO RURAL

Competências

- I - Constituir-se em fonte de recursos financeiros para a execução das ações e instrumentos de política agrícola previstos nos planos anual e plurianual de desenvolvimento rural;
- II - tornar-se em fonte para execução de ações emergenciais, definidas pelo Conselho Estadual de Desenvolvimento Rural.

Legislação

Lei Complementar nº 741, de 12 de junho de 2019
Lei nº 17.185, de 27 de junho de 2017
Lei nº 16.940, de 24 de maio de 2016
Lei Complementar nº 243, de 30 de janeiro de 2003
Lei nº 8.676, de 17 de junho de 1992 e alterações Decreto n
º 4.162, de 30 de dezembro de 1993 e alterações



ÓRGÃO : 44000 Secretaria de Estado da Agricultura, da Pesca e do Desenvolvimento Rural
UNIDADE ORÇAMENTÁRIA : 44093 Fundo Estadual de Desenvolvimento Rural Em R\$ 1,00

TOTAL DA UNIDADE 56.132.000

QUADRO SÍNTESE POR FUNÇÃO

20 Agricultura 56.132.000

QUADRO SÍNTESE POR SUBFUNÇÃO

541 Preservação e Conservação Ambiental 50.000
542 Controle Ambiental 1.037.000
605 Abastecimento 23.950.000
606 Extensão Rural 25.095.000
609 Defesa Agropecuária 6.000.000

QUADRO SÍNTESE POR PROGRAMA

0320 Agricultura Familiar 56.132.000

QUADRO SÍNTESE POR FONTES E GRUPOS DA DESPESA

FUNÇÃO	FONTES	TOTAL	PESSOAL E ENC. SOCIAIS	JUROS E ENC. DÍVIDA	OUTRAS DESP. CORR.	INVESTIMEN - TOS	INVERSÕES FINANCEIRAS	AMORTIZAÇÃO DA DÍVIDA	RESERVA
0.1.00	Recursos ordinários - recursos do tesouro - RLD	1.037.000				1.037.000			
0.2.66	Receitas diversas - receita Agroindustrial - FDR	35.000.000			35.000.000				
0.2.69	Outros recursos primários - recursos de outras fontes - exercício corrente	35.000			35.000				
0.2.99	Outras receitas não primárias - recursos de outras fontes - exercício corrente	20.060.000					20.060.000		
TOTAL DA UNIDADE ORÇAMENTÁRIA		56.132.000			35.035.000	1.037.000	20.060.000		

ÓRGÃO : 44000 Secretaria de Estado da Agricultura, da Pesca e do Desenvolvimento Rural
UNIDADE ORÇAMENTÁRIA : 44093 Fundo Estadual de Desenvolvimento Rural

Em R\$ 1,00

DETALHAMENTO DO CRÉDITO ORÇAMENTÁRIO

RECURSOS DE TODAS AS FONTES

FUNCIONAL		PROGRAMA / AÇÃO / SUBAÇÃO	ESF	GRUPO DE DESPESA	MD	FR	VALOR
20.541	320	Agricultura Familiar					
	320.0972	Recuperação de floresta nativa					
	320.0972.011371	Recuperação de floresta nativa - FDR	F	3 Outras Despesas Correntes	50	0.2.66	50.000
20.542	320	Agricultura Familiar					
	320.1166	Programa de proteção ao granizo					
	320.1166.015170	Viabilização do programa de proteção ao granizo no meio-oeste do Estado	F	4 Investimentos	90	0.1.00	1.037.000
20.605	320	Agricultura Familiar					
	320.0449	Concessão de subvenção					
	320.0449.011418	Concessão de subvenção aos juros de financiamentos para investimentos nas propriedades rurais - FDR	F	3 Outras Despesas Correntes	90	0.2.66	6.200.000
20.606	320.0971	Fomento à atividade agrícola					
	320.0971.011361	Subvenção ao fornecimento de sementes de milho, calcário e kit - Terra Boa - FDR	F	3 Outras Despesas Correntes	50	0.2.66	17.750.000
	320.0971.011326	Concessão de empréstimo para atividade agrícola e pesqueira - FDR	F	3 Outras Despesas Correntes	90	0.2.66	100.000
20.606	320	Agricultura Familiar					
	320.0014	Apoio a projetos					
	320.0014.014691	Apoio financeiro a projetos especiais agropecuários - FDR	F	3 Outras Despesas Correntes	50	0.2.66	300.000
20.606	320.0449	Concessão de subvenção					
	320.0449.011385	Subvenção ao prêmio do seguro rural - FDR	F	3 Outras Despesas Correntes	90	0.2.66	100.000
	320.0971	Fomento à atividade agrícola					
20.606	320.0971.011326	Concessão de empréstimo para atividade agrícola e pesqueira - FDR	F	3 Outras Despesas Correntes	90	0.2.69	15.000
	320.0971.011335	Subvenção ao juro de financiamento para construção e ampliação de armazenagem no meio rural - FDR	F	5 Inversões Financeiras	90	0.2.99	20.060.000
	320.0971.011335	Subvenção ao juro de financiamento para construção e ampliação de armazenagem no meio rural - FDR	F	5 Inversões Financeiras	90	0.2.99	3.600.000



ÓRGÃO : 44000 Secretaria de Estado da Agricultura, da Pesca e do Desenvolvimento Rural
UNIDADE ORÇAMENTÁRIA : 44093 Fundo Estadual de Desenvolvimento Rural

Em R\$ 1,00

DETALHAMENTO DO CRÉDITO ORÇAMENTÁRIO

RECURSOS DE TODAS AS FONTES

FUNCIONAL		PROGRAMA / AÇÃO / SUBAÇÃO	ESF	GRUPO DE DESPESA	MD	FR	VALOR
20.609	320.0971.014690	Apoio financeiro aos agricultores, maricultores e pescadores artesanais - Adequação Ambiental - FDR	F	3 Outras Despesas Correntes	50	0.2.66	2.900.000
				3 Outras Despesas Correntes	90	0.2.66	700.000
	320.1121	Apoio de incentivos a recuperação e preservação ambiental	F	3 Outras Despesas Correntes	50	0.2.66	500.000
				3 Outras Despesas Correntes	90	0.2.66	500.000
	320.1121.015049	Apoio de incentivos a recuperação e preservação ambiental	F	3 Outras Despesas Correntes	50	0.2.69	20.000
				3 Outras Despesas Correntes	90	0.2.66	20.000
	320.1120	Apoio as melhorias nas atividades agropastoris e pesqueiras	F	3 Outras Despesas Correntes	40	0.2.66	4.000.000
				3 Outras Despesas Correntes	90	0.2.66	2.000.000
	320.1120.011409	Apoiar as melhorias nas atividades agropastoris e pesqueiras - FDR	F				6.000.000
					TOTAL FISCAL		

ÓRGÃO : 44000 Secretaria de Estado da Agricultura, da Pesca e do Desenvolvimento Rural
UNIDADE ORÇAMENTÁRIA : 44093 Fundo Estadual de Desenvolvimento Rural

Em R\$ 1,00

DETALHAMENTO DAS AÇÕES

RECURSOS DE TODAS AS FONTES

FUNCIONAL		PROGRAMA / AÇÃO / SUBAÇÃO / PRODUTO	UNIDADE MEDIDA / QUANTIDADE	CUSTO
20.541	320	Agricultura Familiar		
	320.0972	Recuperação de floresta nativa		
	320.0972.011371	Recuperação de floresta nativa - FDR		
		Família atendida	unidade 10	50.000
20.542	320	Agricultura Familiar		
	320.1166	Programa de proteção ao granizo		
	320.1166.015170	Viabilização do programa de proteção ao granizo no meio-oeste do Estado		
		Projeto executado	unidade 1	1.037.000
20.605	320	Agricultura Familiar		
	320.0449	Concessão de subvenção		
	320.0449.011418	Concessão de subvenção aos juros de financiamentos para investimentos nas propriedades rurais - FDR		
		Família atendida	unidade 5.000	6.200.000
	320.0971	Fomento à atividade agrícola		
	320.0971.011361	Subvenção ao fornecimento de sementes de milho, calcário e kit - Terra Boa - FDR		
		Família atendida	unidade 5.000	17.750.000
20.606	320	Agricultura Familiar		
	320.0014	Apoio a projetos		
	320.0014.014691	Apoio financeiro a projetos especiais agropecuários - FDR		
		Projeto apoiado	unidade 5	300.000
	320.0449	Concessão de subvenção		
	320.0449.011385	Subvenção ao prêmio do seguro rural - FDR		
		Família atendida	unidade 1.500	100.000
	320.0971	Fomento à atividade agrícola		
	320.0971.011326	Concessão de empréstimo para atividade agrícola e pesqueira - FDR		
		Família atendida	unidade 1.838	20.075.000
	320.0971.011335	Subvenção ao juro de financiamento para construção e ampliação de armazenagem no meio rural - FDR		



ÓRGÃO : 44000 Secretaria de Estado da Agricultura, da Pesca e do Desenvolvimento Rural
UNIDADE ORÇAMENTÁRIA : 44093 Fundo Estadual de Desenvolvimento Rural

Em R\$ 1,00

DETALHAMENTO DAS AÇÕES

RECURSOS DE TODAS AS FONTES

FUNCIONAL		PROGRAMA / AÇÃO / SUBAÇÃO / PRODUTO	UNIDADE MEDIDA / QUANTIDADE	CUSTO
20.609	320.0971.014690	Família atendida Apoio financeiro aos agricultores, maricultores e pescadores artesanais - Adequação Ambiental - FDR	unidade 2.000	3.600.000
	320.1121	Família atendida Apoio de incentivos a recuperação e preservação ambiental	unidade 50	1.000.000
	320.1121.015049	Apoio de incentivos a recuperação e preservação ambiental Projeto apoiado	unidade 40	20.000
	320	Agricultura Familiar		
	320.1120	Apoio as melhorias nas atividades agropastoris e pesqueiras		
	320.1120.011409	Apoiar as melhorias nas atividades agropastoris e pesqueiras - FDR Projeto apoiado	unidade 24	6.000.000
			TOTAL	56.132.000



FUNDO ESTADUAL DE SANIDADE ANIMAL

Competências

- I - Ações referentes à indenização pelo abate sanitário e sacrifício sanitário de animais suspeitos ou atingidos por febre aftosa e outras doenças infecto-contagiosas contempladas em programas de controle sanitário do Estado ou em convênios com a União;
- II - Ações relativas à vigilância em saúde animal, educação sanitária e para indenização de animais de produção, mortos por afogamento ou soterramento, em decorrência de catástrofes ambientais nos municípios do Estado de Santa Catarina declarados em estado de calamidade pública ou situação de emergência, em função do excesso de chuvas e suas conseqüências.

Legislação

Lei Complementar nº 741, de 12 de junho de 2019
Lei nº 17.185, de 27 de junho de 2017
Lei nº 16.940, de 24 de maio de 2016
Lei Complementar nº 243, de 30 de janeiro de 2003
Lei Complementar nº 204, de 08 de janeiro de 2001 e alterações
Decreto nº 2.519, de 18 de junho de 2001 e alterações



ÓRGÃO : 44000 Secretaria de Estado da Agricultura, da Pesca e do Desenvolvimento Rural
UNIDADE ORÇAMENTÁRIA : 44094 Fundo Estadual de Sanidade Animal Em R\$ 1,00

TOTAL DA UNIDADE **6.869.450**

QUADRO SÍNTESE POR FUNÇÃO
20 Agricultura 6.869.450

QUADRO SÍNTESE POR SUBFUNÇÃO
609 Defesa Agropecuária 6.869.450

QUADRO SÍNTESE POR PROGRAMA
0315 Defesa Sanitária Agropecuária 6.869.450

QUADRO SÍNTESE POR FONTES E GRUPOS DA DESPESA

FUNÇÃO	DESCR. FONTE	TOTAL	PESSOAL E ENC. SOCIAIS	JUROS E ENC. DÍVIDA	OUTRAS DESP. CORR.	INVESTIMEN - TOS	INVERSÕES FINANCEIRAS	AMORTIZAÇÃO DA DÍVIDA	RESERVA
0.2.19	Outras Taxas Vinculadas - Recursos de Outras Fontes - Exercício Corrente	1.260.000			1.260.000				
0.2.66	Receitas diversas - receita Agroindustrial - FDR	5.460.000			5.460.000				
0.2.69	Outros recursos primários - recursos de outras fontes - exercício corrente	149.450			149.450				
TOTAL DA UNIDADE ORÇAMENTÁRIA		6.869.450			6.869.450				

ÓRGÃO : 44000 Secretaria de Estado da Agricultura, da Pesca e do Desenvolvimento Rural
UNIDADE ORÇAMENTÁRIA : 44094 Fundo Estadual de Sanidade Animal Em R\$ 1,00

DETALHAMENTO DO CRÉDITO ORÇAMENTÁRIO

RECURSOS DE TODAS AS FONTES

FUNCIONAL	PROGRAMA / AÇÃO / SUBAÇÃO	ESF	GRUPO DE DESPESA	MD	FR	VALOR
20.609	315 Defesa Sanitária Agropecuária					
	315.0436 Indenizações em emergências e ações sanitárias					
	315.0436.011286 Indenizações em emergências e ações sanitárias - FSA	F				6.869.450
			3 Outras Despesas Correntes	90	0.2.19	1.260.000
			3 Outras Despesas Correntes	90	0.2.66	5.460.000
			3 Outras Despesas Correntes	90	0.2.69	149.450
TOTAL FISCAL						6.869.450



ÓRGÃO : 44000 Secretaria de Estado da Agricultura, da Pesca e do Desenvolvimento Rural
UNIDADE ORÇAMENTÁRIA : 44094 Fundo Estadual de Sanidade Animal

Em R\$ 1,00

DETALHAMENTO DAS AÇÕES

RECURSOS DE TODAS AS FONTES

FUNCIONAL		PROGRAMA / AÇÃO / SUBAÇÃO / PRODUTO	UNIDADE MEDIDA / QUANTIDADE	CUSTO
20.609	315	Defesa Sanitária Agropecuária		
	315.0436	Indenizações em emergências e ações sanitárias		
	315.0436.011286	Indenizações em emergências e ações sanitárias - FSA		
		Animal sacrificado e indenizado	unidade 3.700	6.869.450
			TOTAL	6.869.450



SECRETARIA DE ESTADO DA EDUCAÇÃO

Competências

- I – formular as políticas educacionais da educação básica, profissional e superior do Estado, observadas as normas regulamentares de ensino emanadas pelo Conselho Estadual de Educação;
- II – garantir o acesso e a permanência dos alunos na educação básica no Estado;
- III – coordenar a elaboração de programas de educação superior para o desenvolvimento regional;
- IV – definir a política de tecnologia educacional;
- V – estimular a realização de pesquisas científicas em parceria com outras instituições, inclusive as relacionadas ao nível superior de ensino;
- VI – fomentar a utilização de metodologias e técnicas estatísticas do banco de dados da educação, objetivando a divulgação das informações aos gestores escolares;
- VII – elaborar programa de pesquisa voltado à área educacional na rede pública estadual de ensino;
- VIII – formular e implementar a Proposta Curricular de Santa Catarina;
- IX – estabelecer políticas e diretrizes para a construção, expansão, reforma e manutenção de escolas da rede pública estadual de ensino;
- X – firmar acordos de cooperação e convênios com instituições nacionais e internacionais para o desenvolvimento de projetos e programas educacionais;



XI – sistematizar e emitir relatórios periódicos de acompanhamento e controle de alunos, escolas, pessoal do magistério, construção e reforma de prédios escolares e aplicação de recursos financeiros destinados à educação;

XII – coordenar as ações da educação de modo a garantir a unidade da rede, tanto nos aspectos pedagógicos quanto administrativos;

XIII – normatizar, supervisionar, orientar, controlar e formular políticas de gestão de pessoal do magistério público estadual, de forma articulada com o órgão central do Sistema Administrativo de Gestão de Pessoas;

XIV – promover, articuladamente com o órgão central do Sistema Administrativo de Gestão de Pessoas, a formação, o treinamento e o aperfeiçoamento de pessoal para garantir a unidade da proposta curricular no Estado; e

XV – articular, formular, apoiar, fomentar, supervisionar e garantir, em conjunto com a Fundação Catarinense de Esporte e o Sistema Desportivo Estadual, a prática regular do esporte educacional.

Legislação

Lei Complementar nº 741, de 12 de junho de 2019
Lei Complementar nº 284, de 28 de fevereiro de 2005
Lei Complementar nº 243, de 30 de janeiro de 2003
Lei Federal nº 14.113, de 25 de dezembro de 2020
Lei Federal nº 9.394, de 20 de dezembro de 1996 e alterações Lei Federal nº 9.424, de 24 de dezembro de 1996 e alterações Lei Federal nº 9.766, de 18 de dezembro de 1998 e alterações Decreto Federal nº 10.656, de 22 de março de 2021
Decreto Federal nº 6.003, de 28 de dezembro de 2006 e alterações Decreto Federal nº 5.154, de 23 de julho de 2004
Decreto Federal nº 9.057, de 25 de maio de 2017 e alterações Decreto Federal nº 3.276, de 06 de dezembro de 1999 e alterações Decreto Federal nº 9.235, de 15 de dezembro de 2017 e alterações Lei nº 9.831, de 17 de fevereiro de 1995 e alterações Lei nº 10.723, de 16 de março de 1998 e alterações



Lei nº 10.724, de 16 de março de 1998
Lei Complementar nº 281, de 20 de janeiro de 2005 e alterações
Decreto nº 1.199, de 22 de junho de 2017
Decreto nº 22.202, de 04 de junho de 1984
Decreto nº 3.056, de 16 de dezembro de 1992



ÓRGÃO : 45000 Secretaria de Estado da Educação		Em R\$ 1,00
TOTAL DO ÓRGÃO		5.550.838.962
QUADRO SÍNTESE POR FUNÇÃO		
04	Administração	120.000
12	Educação	5.549.084.096
19	Ciência e Tecnologia	1.634.866
QUADRO SÍNTESE POR SUBFUNÇÃO		
122	Administração Geral	203.385.839
126	Tecnologia da Informação	28.626.601
128	Formação de Recursos Humanos	9.956.917
131	Comunicação Social	12.000.000
331	Proteção e Benefícios ao Trabalhador	1.120.000
361	Ensino Fundamental	1.557.293.236
362	Ensino Médio	1.239.180.153
363	Ensino Profissional	29.150.000
364	Ensino Superior	1.006.250.559
365	Educação Infantil	412.000
366	Educação de Jovens e Adultos	82.209.395
367	Educação Especial	302.462.957
368	Educação Básica	1.070.274.839
571	Desenvolvimento Científico	2.481.600
573	Difusão do Conhecimento Científico e Tecnológico	1.634.866
846	Outros Encargos Especiais	4.400.000
QUADRO SÍNTESE POR PROGRAMA		
0230	CTI - Fomento à Ciência, Tecnologia e Inovação	10.710.767
0520	Inclusão Social - Identificação e Eliminação de Barreiras	137.462.957
0610	Educação Básica com Qualidade e Equidade	1.013.925.597
0623	Gestão Democrática da Educação	116.000.000
0624	Cooperação Estado e Municípios - SED	3.500.000
0625	Valorização dos Profissionais da Educação	2.925.035.619
0626	Redução das Desigualdades e Valorização da Diversidade	27.000.000
0627	Acesso à Educação Superior	428.397.640
0630	Gestão do Ensino Superior	135.300.397
0810	Comunicação do Poder Executivo	12.000.000
0850	Gestão de Pessoas	640.882.004
0855	Saúde Ocupacional	120.000
0900	Gestão Administrativa - Poder Executivo	96.103.981
0990	Encargos Especiais	4.400.000



QUADRO SÍNTESE POR UNIDADES ORÇAMENTÁRIAS

45001	Secretaria de Estado da Educação	4.431.468.856
45021	Fundação Catarinense de Educação Especial	345.479.823
45022	Fundação Universidade do Estado de Santa Catarina	636.490.283
45091	Fundo de Apoio à Manutenção e ao Desenvolvimento da Educação Superior no Estado de SC	137.400.000



QUADRO SÍNTESE POR FONTES E GRUPOS DE DESPESAS

FONTE	TOTAL	PESSOAL E ENC. SOCIAIS	JUROS E ENC. DÍVIDAS	OUTRAS DESP CORR	INVESTIMEN - TOS	INVERSÕES FINANCIRAS	AMORTIZAÇÃO DA DÍVIDA	RESERVA
0.1.00 Recursos ordinários - recursos do tesouro - RLD	1.763.485.629	578.362.484		813.825.740	371.297.405			
0.1.20 Cota-parte da contribuição do Salário-Educação - recursos do tesouro - exercício corrente	285.000.000			231.000.000	54.000.000			
0.1.24 Convênio - Programas de Educação - recursos do tesouro - exercício corrente	80.250.000			55.080.000	25.170.000			
0.1.31 Recursos do FUNDEB	3.241.509.386	2.766.850.517		400.503.308	74.155.561			
0.1.40 Outros serviços - recursos do tesouro - exercício corrente	2.800.000			2.800.000				
0.1.85 Remuneração de disp bancária - Executivo - rec vinculados - rec tesouro - exerc corrente	2.300.158			2.100.158	200.000			
0.1.86 Remuneração de disponibilidade bancária FUNDEB	7.450.178			4.000.000	3.450.178			
0.1.87 Remuneração de disponibilidade bancária Salário Educação	3.770.562			3.770.562				
0.2.28 Outros convênios, ajustes e acordos administrativos - rec outras fontes-exercício corrente	6.020.627			4.396.836	1.623.791			
0.2.40 Recursos de serviços - recursos de outras fontes - exercício corrente	3.763.650	576.930		3.186.720				
0.2.60 Recursos patrimoniais primários - recursos de outras fontes - exercício corrente	807.000	12.840		794.160				
0.2.65 Receitas diversas - recursos de outras fontes - manutenção do ensino superior	146.754.019			134.400.000	12.354.019			
0.2.69 Outros recursos primários - recursos de outras fontes - exercício corrente	304.079			304.079				
0.2.85 Remuneração de disp bancária - Executivo - rec vinculados-rec outras fontes-exerc corrente	3.573.674			3.573.674				
7.1.00 Contrapartida de Conv.-Recursos Ordinários - Recursos do Tesouro-Exercício Corrente	3.050.000			1.000.000	2.050.000			



TOTAL DO ÓRGÃO	5.550.838.962	3.345.802.771		1.660.735.237	544.300.954			
-----------------------	---------------	---------------	--	---------------	-------------	--	--	--



ÓRGÃO	:	45000	Secretaria de Estado da Educação	
UNIDADE ORÇAMENTÁRIA	:	45001	Secretaria de Estado da Educação	Em R\$ 1,00
TOTAL DA UNIDADE				4.431.468.856
QUADRO SÍNTESE POR FUNÇÃO				
12	Educação			4.431.468.856
QUADRO SÍNTESE POR SUBFUNÇÃO				
122	Administração Geral			122.051.593
126	Tecnologia da Informação			15.500.000
128	Formação de Recursos Humanos			7.000.000
131	Comunicação Social			12.000.000
331	Proteção e Benefícios ao Trabalhador			1.000.000
361	Ensino Fundamental			1.557.293.236
362	Ensino Médio			1.239.180.153
363	Ensino Profissional			29.150.000
364	Ensino Superior			290.997.640
365	Educação Infantil			412.000
366	Educação de Jovens e Adultos			82.209.395
368	Educação Básica			1.070.274.839
846	Outros Encargos Especiais			4.400.000
QUADRO SÍNTESE POR PROGRAMA				
0610	Educação Básica com Qualidade e Equidade			1.013.925.597
0623	Gestão Democrática da Educação			116.000.000
0624	Cooperação Estado e Municípios - SED			3.500.000
0625	Valorização dos Profissionais da Educação			2.925.035.619
0626	Redução das Desigualdades e Valorização da Diversidade			27.000.000
0627	Acesso à Educação Superior			290.997.640
0810	Comunicação do Poder Executivo			12.000.000
0850	Gestão de Pessoas			3.150.000
0900	Gestão Administrativa - Poder Executivo			35.460.000
0990	Encargos Especiais			4.400.000



QUADRO SÍNTESE POR FONTES E GRUPOS DA DESPESA

FUNÇÃO	FONTE	TOTAL	PESSOAL E ENC. SOCIAIS	JUROS E ENC. DÍVIDA	OUTRAS DESP. CORR.	INVESTIMEN - TOS	INVERSÕES FINANCEIRAS	AMORTIZAÇÃO DA DÍVIDA	RESERVA
0.1.00	Recursos ordinários - recursos do tesouro - RLD	1.035.132.195	154.668.966		679.342.026	201.121.203			
0.1.20	Cota-parte da contribuição do Salário-Educação - recursos do tesouro - exercício corrente	284.688.900			230.688.900	54.000.000			
0.1.24	Convênio - Programas de Educação - recursos do tesouro - exercício corrente	80.250.000			55.080.000	25.170.000			
0.1.31	Recursos do FUNDEB	3.012.026.863	2.597.367.994		400.503.308	14.155.561			
0.1.40	Outros serviços - recursos do tesouro - exercício corrente	2.800.000			2.800.000				
0.1.85	Remuneração de disp bancária - Executivo - rec vinculados - rec tesouro - exerc corrente	2.300.158			2.100.158	200.000			
0.1.86	Remuneração de disponibilidade bancária FUNDEB	7.450.178			4.000.000	3.450.178			
0.1.87	Remuneração de disponibilidade bancária Salário Educação	3.770.562			3.770.562				
7.1.00	Contrapartida de Conv.-Recursos Ordinários-Recursos do Tesouro-Exercício Corrente	3.050.000			1.000.000	2.050.000			
TOTAL DA UNIDADE ORÇAMENTÁRIA		4.431.468.856	2.752.036.960		1.379.284.954	300.146.942			



ÓRGÃO : 45000 Secretaria de Estado da Educação
UNIDADE ORÇAMENTÁRIA : 45001 Secretaria de Estado da Educação

Em R\$ 1,00

DETALHAMENTO DO CRÉDITO ORÇAMENTÁRIO

RECURSOS DE TODAS AS FONTES

FUNCIONAL		PROGRAMA / AÇÃO / SUBAÇÃO	ESF	GRUPO DE DESPESA	MD	FR	VALOR
12.122	625	Valorização dos Profissionais da Educação	F				102.091.593
	625.0949	Administração de pessoal e encargos sociais					
	625.0949.001021	Administração de pessoal e encargos sociais - SED					
				1 Pessoal e Encargos Sociais	90	0.1.00	55.319.577
				1 Pessoal e Encargos Sociais	91	0.1.00	11.581.389
			3 Outras Despesas Correntes	90	0.1.00	4.465.427	
			3 Outras Despesas Correntes	91	0.1.00	30.725.200	
12.122	900	Gestão Administrativa - Poder Executivo	F				
	900.0002	Administração e manutenção dos serviços administrativos gerais					
	900.0002.004840	Administração e manutenção dos serviços administrativos gerais - SED					17.890.000
				3 Outras Despesas Correntes	90	0.1.00	14.560.000
				3 Outras Despesas Correntes	91	0.1.00	1.230.000
				4 Investimentos	90	0.1.00	2.100.000
	900.0333	Manutenção de conselho					
	900.0333.005599	Manutenção do Conselho Estadual de Educação					2.070.000
				3 Outras Despesas Correntes	90	0.1.00	1.670.000
				3 Outras Despesas Correntes	91	0.1.00	100.000
			4 Investimentos	90	0.1.00	300.000	
12.126	900	Gestão Administrativa - Poder Executivo	F				
	900.0948	Manutenção e modernização dos serviços de tecnologia da informação e comunicação					
	900.0948.004944	Manutenção e modernização dos serviços de tecnologia da informação e comunicação - SED					15.500.000
				3 Outras Despesas Correntes	90	0.1.00	7.500.000
				4 Investimentos	90	0.1.00	8.000.000
12.128	625	Valorização dos Profissionais da Educação	F				
	625.0125	Capacitação profissional dos agentes públicos					
	625.0125.005582	Capacitação profissional dos agentes públicos - SED					3.850.000
			3 Outras Despesas Correntes	90	0.1.00	3.850.000	
12.128	850	Gestão de Pessoas					
	850.0006	Encargos com estagiários					



ÓRGÃO : 45000 Secretaria de Estado da Educação
UNIDADE ORÇAMENTÁRIA : 45001 Secretaria de Estado da Educação

Em R\$ 1,00

DETALHAMENTO DO CRÉDITO ORÇAMENTÁRIO**RECURSOS DE TODAS AS FONTES**

FUNCIONAL		PROGRAMA / AÇÃO / SUBAÇÃO	ESF	GRUPO DE DESPESA	MD	FR	VALOR
	850.0006.004824	Encargos com estagiários - SED	F				3.150.000
12.131	810	Comunicação do Poder Executivo		3 Outras Despesas Correntes	90	0.1.00	3.150.000
	810.0132	Divulgação institucional					
	810.0132.014231	Campanhas de caráter educacional, informativo e institucional - SED	F				12.000.000
				3 Outras Despesas Correntes	90	0.1.00	12.000.000
12.331	625	Valorização dos Profissionais da Educação					
	625.0445	Saúde e segurança no contexto ocupacional					
	625.0445.014269	Saúde e segurança no contexto ocupacional - SED	F				1.000.000
				3 Outras Despesas Correntes	90	0.1.00	1.000.000
12.361	625	Valorização dos Profissionais da Educação					
	625.0949	Administração de pessoal e encargos sociais					
	625.0949.001172	Administração de pessoal e encargos sociais - ensino fundamental - SED	F				1.557.293.236
				1 Pessoal e Encargos Sociais	90	0.1.00	3.000.000
				1 Pessoal e Encargos Sociais	90	0.1.31	1.326.269.530
				1 Pessoal e Encargos Sociais	91	0.1.31	156.894.819
				3 Outras Despesas Correntes	90	0.1.00	350.000
				3 Outras Despesas Correntes	90	0.1.31	51.596.040
				3 Outras Despesas Correntes	91	0.1.31	19.182.847
12.362	610	Educação Básica com Qualidade e Equidade					
	610.1201	Bolsas de apoio a estudantes					
	610.1201.015221	Bolsas de apoio ao estudante de Ensino Médio	F				150.000.000
				3 Outras Despesas Correntes	90	0.1.00	150.000.000
12.362	625	Valorização dos Profissionais da Educação					
	625.0949	Administração de pessoal e encargos sociais					
	625.0949.008662	Administração de pessoal e encargos sociais - ensino médio - SED	F				1.089.180.153
				1 Pessoal e Encargos Sociais	90	0.1.00	20.000.000
				1 Pessoal e Encargos Sociais	90	0.1.31	903.658.296
				1 Pessoal e Encargos Sociais	91	0.1.31	124.000.000
				3 Outras Despesas Correntes	90	0.1.31	41.521.857



ÓRGÃO : 45000 Secretaria de Estado da Educação
UNIDADE ORÇAMENTÁRIA : 45001 Secretaria de Estado da Educação

Em R\$ 1,00

DETALHAMENTO DO CRÉDITO ORÇAMENTÁRIO

RECURSOS DE TODAS AS FONTES

FUNCIONAL		PROGRAMA / AÇÃO / SUBAÇÃO	ESF	GRUPO DE DESPESA	MD	FR	VALOR	
12.363	610	Educação Básica com Qualidade e Equidade	F				19.150.000	
	610.0104	Operacionalização da educação						
	610.0104.006291	Operacionalização da educação profissional - SED		3 Outras Despesas Correntes	90	0.1.00	13.000.000	
				3 Outras Despesas Correntes	90	0.1.24	3.000.000	
				3 Outras Despesas Correntes	90	0.1.85	100.000	
				4 Investimentos	90	0.1.00	2.000.000	
				4 Investimentos	90	0.1.24	1.000.000	
				4 Investimentos	90	7.1.00	50.000	
	610.0469	Construção, ampliação ou reforma de unidade escolares		F				8.200.000
	610.0469.011492	Construção, ampliação ou reforma de unidades escolares - Ensino Profissional			4 Investimentos	90	0.1.00	5.000.000
		4 Investimentos	90		0.1.24	3.000.000		
		4 Investimentos	90		0.1.85	200.000		
12.363	625	Valorização dos Profissionais da Educação	F				1.400.000	
	625.0242	Capacitação de profissionais						
	625.0242.007133	Capacitação e formação de profissionais da educação profissional		3 Outras Despesas Correntes	90	0.1.00	1.400.000	
	625.0949	Administração de pessoal e encargos sociais		F				400.000
	625.0949.009344	Administração de pessoal e encargos sociais - ensino profissional - SED			1 Pessoal e Encargos Sociais	90	0.1.00	250.000
		1 Pessoal e Encargos Sociais	91	0.1.00	100.000			
		3 Outras Despesas Correntes	90	0.1.00	50.000			
12.364	627	Acesso à Educação Superior	F					
	627.0240	Bolsas de estudo						
	627.0240.006302	Bolsa de estudo para estudante de ensino superior - Art 170/CE - SED		3 Outras Despesas Correntes	90	0.1.00	228.997.640	
	627.0372	Cursos estratégicos		3 Outras Despesas Correntes	90	0.1.00	228.997.640	



ÓRGÃO : 45000 Secretaria de Estado da Educação
 UNIDADE ORÇAMENTÁRIA : 45001 Secretaria de Estado da Educação

Em R\$ 1,00

DETALHAMENTO DO CRÉDITO ORÇAMENTÁRIO

RECURSOS DE TODAS AS FONTES

FUNCIONAL		PROGRAMA / AÇÃO / SUBAÇÃO	ESF	GRUPO DE DESPESA	MD	FR	VALOR
	627.0372.009785	Cursos estratégicos do PROESDE - SED	F				62.000.000
12.365	625	Valorização dos Profissionais da Educação		3 Outras Despesas Correntes	90	0.1.00	62.000.000
	625.0949	Administração de pessoal e encargos sociais					
	625.0949.001008	Administração de pessoal e encargos sociais - educação infantil - SED	F				412.000
				1 Pessoal e Encargos Sociais	90	0.1.00	300.000
				1 Pessoal e Encargos Sociais	91	0.1.00	100.000
				3 Outras Despesas Correntes	90	0.1.00	12.000
12.366	625	Valorização dos Profissionais da Educação					
	625.0949	Administração de pessoal e encargos sociais					
	625.0949.001010	Administração de pessoal e encargos sociais - educação de jovens e adultos - SED	F				82.209.395
				1 Pessoal e Encargos Sociais	90	0.1.00	1.010.000
				1 Pessoal e Encargos Sociais	90	0.1.31	69.591.749
				1 Pessoal e Encargos Sociais	91	0.1.31	6.827.986
				3 Outras Despesas Correntes	90	0.1.00	10.000
				3 Outras Despesas Correntes	90	0.1.31	4.769.660
12.368	610	Educação Básica com Qualidade e Equidade					
	610.0052	Operacionalização de coordenadorias					
	610.0052.014272	Operacionalização das Coordenadorias Regionais de Educação Básica	F				6.200.000
				3 Outras Despesas Correntes	90	0.1.00	4.400.000
				3 Outras Despesas Correntes	90	0.1.31	1.700.000
				4 Investimentos	90	0.1.00	100.000
	610.0103	Transporte escolar					
	610.0103.011567	Transporte escolar dos alunos da educação básica - SED	F				156.135.737
				3 Outras Despesas Correntes	42	0.1.31	135.000.000
				3 Outras Despesas Correntes	90	0.1.00	500.000
				3 Outras Despesas Correntes	90	0.1.31	15.000.000
				3 Outras Despesas Correntes	90	0.1.85	400.000
				4 Investimentos	90	0.1.00	4.235.737



ÓRGÃO : 45000 Secretaria de Estado da Educação
 UNIDADE ORÇAMENTÁRIA : 45001 Secretaria de Estado da Educação

Em R\$ 1,00

DETALHAMENTO DO CRÉDITO ORÇAMENTÁRIO

RECURSOS DE TODAS AS FONTES

FUNCIONAL		PROGRAMA / AÇÃO / SUBAÇÃO	ESF	GRUPO DE DESPESA	MD	FR	VALOR
	610.0104	Operacionalização da educação		4 Investimentos	90	0.1.24	1.000.000
	610.0104.011562	Operacionalização da educação básica - SED	F				199.698.159
				3 Outras Despesas Correntes	90	0.1.00	74.838.945
				3 Outras Despesas Correntes	90	0.1.20	16.100.000
				3 Outras Despesas Correntes	90	0.1.24	6.080.000
				3 Outras Despesas Correntes	90	0.1.31	7.000.000
				3 Outras Despesas Correntes	90	0.1.40	2.800.000
				3 Outras Despesas Correntes	90	0.1.85	900.158
				3 Outras Despesas Correntes	90	0.1.86	4.000.000
				3 Outras Despesas Correntes	90	0.1.87	3.770.562
				3 Outras Despesas Correntes	90	7.1.00	1.000.000
				3 Outras Despesas Correntes	91	0.1.20	8.186.221
				3 Outras Despesas Correntes	91	0.1.31	1.000.000
				4 Investimentos	90	0.1.00	56.805.095
				4 Investimentos	90	0.1.20	6.000.000
				4 Investimentos	90	0.1.24	5.170.000
				4 Investimentos	90	0.1.31	1.597.000
				4 Investimentos	90	0.1.86	3.450.178
				4 Investimentos	90	7.1.00	1.000.000
	610.0105	Alimentação escolar					
	610.0105.010206	Alimentação escolar aos alunos da educação básica	F				181.047.327
				3 Outras Despesas Correntes	90	0.1.20	137.547.327
				3 Outras Despesas Correntes	90	0.1.24	43.000.000
				3 Outras Despesas Correntes	90	0.1.85	500.000
	610.0341	Cooperação com municípios					
	610.0341.007113	Cooperação com municípios para gestão da educação básica	F				24.000.000
				3 Outras Despesas Correntes	40	0.1.20	2.000.000
				3 Outras Despesas Correntes	40	0.1.31	1.000.000
				4 Investimentos	40	0.1.00	21.000.000
	610.0371	Manutenção e reforma de escola					
	610.0371.012482	Manutenção e reforma das escolas de educação básica	F				71.000.000



ÓRGÃO : 45000 Secretaria de Estado da Educação
UNIDADE ORÇAMENTÁRIA : 45001 Secretaria de Estado da Educação

Em R\$ 1,00

DETALHAMENTO DO CRÉDITO ORÇAMENTÁRIO

RECURSOS DE TODAS AS FONTES

FUNCIONAL		PROGRAMA / AÇÃO / SUBAÇÃO	ESF	GRUPO DE DESPESA	MD	FR	VALOR
				3 Outras Despesas Correntes	90	0.1.00	35.000.000
				3 Outras Despesas Correntes	90	0.1.20	20.000.000
				3 Outras Despesas Correntes	90	0.1.24	1.000.000
				3 Outras Despesas Correntes	90	0.1.31	10.000.000
				4 Investimentos	90	0.1.00	5.000.000
610.0371.014274		Manutenção e reforma descentralizada da Educação Básica	F				10.500.000
				3 Outras Despesas Correntes	90	0.1.20	8.500.000
610.0469		Construção, ampliação ou reforma de unidade escolares		4 Investimentos	90	0.1.20	2.000.000
610.0469.011490		Construção, ampliação ou reforma de unidades escolares - rede física - Educação Básica	F				58.558.651
				3 Outras Despesas Correntes	90	0.1.20	3.000.000
				3 Outras Despesas Correntes	90	0.1.31	5.000.090
				4 Investimentos	90	0.1.20	31.000.000
				4 Investimentos	90	0.1.24	10.000.000
				4 Investimentos	90	0.1.31	8.558.561
				4 Investimentos	90	7.1.00	1.000.000
610.0533		Implantação e manutenção de sistema					
610.0533.013002		Implantação e manutenção de sistemas de tecnologia e inovação nas unidades escolares	F				8.500.000
				3 Outras Despesas Correntes	90	0.1.00	1.000.000
				3 Outras Despesas Correntes	90	0.1.20	500.000
				4 Investimentos	90	0.1.00	2.000.000
				4 Investimentos	90	0.1.24	5.000.000
610.0663		Operacionalização descentralizada					
610.0663.014273		Operacionalização descentralizada da Educação Básica	F				7.755.352
				3 Outras Despesas Correntes	90	0.1.20	7.755.352
610.0999		Novas oportunidades na Educação Básica					
610.0999.014120		Novas oportunidades na Educação Básica	F				7.600.000
				3 Outras Despesas Correntes	90	0.1.31	7.600.000
610.1076		Emendas parlamentares					



ÓRGÃO : 45000 Secretaria de Estado da Educação
 UNIDADE ORÇAMENTÁRIA : 45001 Secretaria de Estado da Educação

Em R\$ 1,00

DETALHAMENTO DO CRÉDITO ORÇAMENTÁRIO

RECURSOS DE TODAS AS FONTES

FUNCIONAL		PROGRAMA / AÇÃO / SUBAÇÃO	ESF	GRUPO DE DESPESA	MD	FR	VALOR
	610.1076.014227	Emendas parlamentares impositivas da Educação	F				65.580.371
				3 Outras Despesas Correntes	40	0.1.00	9.000.000
				3 Outras Despesas Correntes	50	0.1.00	1.000.000
				3 Outras Despesas Correntes	90	0.1.00	1.000.000
				4 Investimentos	40	0.1.00	33.580.371
				4 Investimentos	50	0.1.00	3.000.000
				4 Investimentos	90	0.1.00	18.000.000
	610.1147	Implantação de sistemas de geração de energia solar					
	610.1147.015095	Implantação de sistemas de geração de energia solar nas unidades escolares	F				40.000.000
				4 Investimentos	90	0.1.00	40.000.000
12.368	623	Gestão Democrática da Educação					
	623.0025	Capacitação e formação continuada					
	623.0025.014074	Capacitação e formação continuada para gestão de escolas públicas	F				500.000
				3 Outras Despesas Correntes	90	0.1.00	500.000
	623.0369	Autonomia de gestão escolar					
	623.0369.009759	Programa de autonomia de gestão escolar	F				20.000.000
				3 Outras Despesas Correntes	90	0.1.20	20.000.000
	623.0471	Apoio financeiro às associações de pais e professores					
	623.0471.011507	Apoio financeiro às associações de pais e professores da educação básica	F				95.500.000
				3 Outras Despesas Correntes	50	0.1.31	95.000.000
				3 Outras Despesas Correntes	90	0.1.31	500.000
12.368	624	Cooperação Estado e Municípios - SED					
	624.0545	Cooperação técnica de sistema					
	624.0545.014916	Cooperação técnica do sistema de educação básica catarinense	F				3.500.000
				3 Outras Despesas Correntes	90	0.1.00	3.000.000
				3 Outras Despesas Correntes	90	0.1.20	500.000
12.368	625	Valorização dos Profissionais da Educação					
	625.0159	Capacitação e formação de profissionais					



ÓRGÃO : 45000 Secretaria de Estado da Educação
UNIDADE ORÇAMENTÁRIA : 45001 Secretaria de Estado da Educação

Em R\$ 1,00

DETALHAMENTO DO CRÉDITO ORÇAMENTÁRIO

RECURSOS DE TODAS AS FONTES

FUNCIONAL		PROGRAMA / AÇÃO / SUBAÇÃO	ESF	GRUPO DE DESPESA	MD	FR	VALOR
	625.0159.011557	Capacitação e formação de profissionais da educação básica	F				5.800.000
				3 Outras Despesas Correntes	90	0.1.00	1.000.000
				3 Outras Despesas Correntes	90	0.1.20	2.600.000
				3 Outras Despesas Correntes	90	0.1.24	2.000.000
				3 Outras Despesas Correntes	90	0.1.85	200.000
	625.0445	Saúde e segurança no contexto ocupacional					
	625.0445.014270	Saúde e segurança no contexto ocupacional - Educação Básica	F				2.000.000
				3 Outras Despesas Correntes	90	0.1.00	1.000.000
				3 Outras Despesas Correntes	90	0.1.20	1.000.000
	625.0664	Capacitação descentralizada					
	625.0664.014275	Capacitação descentralizada da Educação Básica	F				3.000.000
				3 Outras Despesas Correntes	90	0.1.31	3.000.000
	625.0949	Administração de pessoal e encargos sociais					
	625.0949.014271	Administração de pessoal e encargos sociais - Atividades de coordenação da Educação Básica	F				76.399.242
				1 Pessoal e Encargos Sociais	90	0.1.00	56.608.000
				1 Pessoal e Encargos Sociais	90	0.1.31	4.292.800
				1 Pessoal e Encargos Sociais	91	0.1.00	6.400.000
				1 Pessoal e Encargos Sociais	91	0.1.31	5.832.814
				3 Outras Despesas Correntes	90	0.1.00	1.632.814
				3 Outras Despesas Correntes	90	0.1.31	1.632.814
12.368	626	Redução das Desigualdades e Valorização da Diversidade					
	626.0107	Ações complementares					
	626.0107.014917	Ações complementares para a eficiência educacional	F				6.000.000
				3 Outras Despesas Correntes	90	0.1.00	5.000.000
				3 Outras Despesas Correntes	90	0.1.20	1.000.000
	626.0590	Inclusão social e melhoria de índices					
	626.0590.012658	Redução de desigualdades e valorização da diversidade	F				21.000.000
				3 Outras Despesas Correntes	90	0.1.20	2.000.000
				4 Investimentos	90	0.1.20	15.000.000



ÓRGÃO : 45000 Secretaria de Estado da Educação
UNIDADE ORÇAMENTÁRIA : 45001 Secretaria de Estado da Educação

Em R\$ 1,00

DETALHAMENTO DO CRÉDITO ORÇAMENTÁRIO

RECURSOS DE TODAS AS FONTES

FUNCIONAL		PROGRAMA / AÇÃO / SUBAÇÃO	ESF	GRUPO DE DESPESA	MD	FR	VALOR
12.846	990	Encargos Especiais	F	4 Investimentos	90	0.1.31	4.000.000
	990.0160	Encargos com precatórios		3 Outras Despesas Correntes	90	0.1.00	4.400.000
	990.0160.014264	Encargos com precatórios - SED					4.400.000
				TOTAL FISCAL			4.431.468.856

ÓRGÃO : 45000 Secretaria de Estado da Educação
UNIDADE ORÇAMENTÁRIA : 45001 Secretaria de Estado da Educação

Em R\$ 1,00

DETALHAMENTO DAS AÇÕES

RECURSOS DE TODAS AS FONTES

FUNCIONAL		PROGRAMA / AÇÃO / SUBAÇÃO / PRODUTO	UNIDADE MEDIDA / QUANTIDADE	CUSTO
12.122	625	Valorização dos Profissionais da Educação		
	625.0949	Administração de pessoal e encargos sociais		
	625.0949.001021	Administração de pessoal e encargos sociais - SED		
		Servidor remunerado	unidade 640	102.091.593
12.122	900	Gestão Administrativa - Poder Executivo		
	900.0002	Administração e manutenção dos serviços administrativos gerais		
	900.0002.004840	Administração e manutenção dos serviços administrativos gerais - SED		
		Unidade gestora mantida	unidade 1	17.890.000
	900.0333	Manutenção de conselho		
	900.0333.005599	Manutenção do Conselho Estadual de Educação		
		Conselho atuante	unidade 10	2.070.000
12.126	900	Gestão Administrativa - Poder Executivo		
	900.0948	Manutenção e modernização dos serviços de tecnologia da informação e comunicação		
	900.0948.004944	Manutenção e modernização dos serviços de tecnologia da informação e comunicação - SED		
		Estação de trabalho mantida	unidade 10.000	15.500.000
12.128	625	Valorização dos Profissionais da Educação		
	625.0125	Capacitação profissional dos agentes públicos		
	625.0125.005582	Capacitação profissional dos agentes públicos - SED		
		Servidor capacitado	unidade 640	3.850.000
12.128	850	Gestão de Pessoas		
	850.0006	Encargos com estagiários		
	850.0006.004824	Encargos com estagiários - SED		
		Estagiário contratado	unidade 200	3.150.000
12.131	810	Comunicação do Poder Executivo		
	810.0132	Divulgação institucional		
	810.0132.014231	Campanhas de caráter educacional, informativo e institucional - SED		
		Campanha realizada	unidade 10	12.000.000

ÓRGÃO : 45000 Secretaria de Estado da Educação
UNIDADE ORÇAMENTÁRIA : 45001 Secretaria de Estado da Educação

Em R\$ 1,00

DETALHAMENTO DAS AÇÕES

RECURSOS DE TODAS AS FONTES

FUNCIONAL		PROGRAMA / AÇÃO / SUBAÇÃO / PRODUTO	UNIDADE MEDIDA / QUANTIDADE	CUSTO
12.331	625	Valorização dos Profissionais da Educação		
	625.0445	Saúde e segurança no contexto ocupacional		
	625.0445.014269	Saúde e segurança no contexto ocupacional - SED		
		Servidor atendido	unidade 1.300	1.000.000
12.361	625	Valorização dos Profissionais da Educação		
	625.0949	Administração de pessoal e encargos sociais		
	625.0949.001172	Administração de pessoal e encargos sociais - ensino fundamental - SED		
		Servidor remunerado	unidade 22.000	1.557.293.236
12.362	610	Educação Básica com Qualidade e Equidade		
	610.1201	Bolsas de apoio a estudantes		
	610.1201.015221	Bolsas de apoio ao estudante de Ensino Médio		
		Aluno atendido	unidade 5.000	150.000.000
12.362	625	Valorização dos Profissionais da Educação		
	625.0949	Administração de pessoal e encargos sociais		
	625.0949.008662	Administração de pessoal e encargos sociais - ensino médio - SED		
		Servidor remunerado	unidade 14.300	1.089.180.153
12.363	610	Educação Básica com Qualidade e Equidade		
	610.0104	Operacionalização da educação		
	610.0104.006291	Operacionalização da educação profissional - SED		
		Aluno atendido	unidade 10.000	19.150.000
	610.0469	Construção, ampliação ou reforma de unidade escolares		
	610.0469.011492	Construção, ampliação ou reforma de unidades escolares - Ensino Profissional		
		Escola construída, ampliada ou reformada	unidade 15	8.200.000
12.363	625	Valorização dos Profissionais da Educação		
	625.0242	Capacitação de profissionais		
	625.0242.007133	Capacitação e formação de profissionais da educação profissional		
		Profissional capacitado	unidade 1.000	1.400.000
	625.0949	Administração de pessoal e encargos sociais		

ÓRGÃO : 45000 Secretaria de Estado da Educação
UNIDADE ORÇAMENTÁRIA : 45001 Secretaria de Estado da Educação

Em R\$ 1,00

DETALHAMENTO DAS AÇÕES

RECURSOS DE TODAS AS FONTES

FUNCIONAL		PROGRAMA / AÇÃO / SUBAÇÃO / PRODUTO	UNIDADE MEDIDA / QUANTIDADE	CUSTO
12.364	625.0949.009344	Administração de pessoal e encargos sociais - ensino profissional - SED		
	627	Servidor remunerado	unidade 1.000	400.000
	627.0240	Acesso à Educação Superior		
12.365	627.0240.006302	Bolsas de estudo		
	627.0372	Bolsa de estudo para estudante de ensino superior - Art 170/CE - SED	unidade 70.000	228.997.640
	627.0372.009785	Bolsa concedida		
12.366	625	Cursos estratégicos		
	625.0949	Cursos estratégicos do PROESDE - SED	unidade 20.000	62.000.000
	625.0949.001008	Bolsa concedida		
12.368	625	Valorização dos Profissionais da Educação		
	625.0949	Administração de pessoal e encargos sociais		
	625.0949.001010	Administração de pessoal e encargos sociais - educação infantil - SED	unidade 90	412.000
12.368	610	Servidor remunerado		
	610.0052	Valorização dos Profissionais da Educação		
	610.0052.014272	Administração de pessoal e encargos sociais		
12.368	610.0103	Administração de pessoal e encargos sociais - educação de jovens e adultos - SED	unidade 1.800	82.209.395
	610.0103.011567	Servidor remunerado		
	610.0104	Educação Básica com Qualidade e Equidade		
12.368	610.0104.011562	Operacionalização de coordenadorias		
	610.0104.011562	Operacionalização das Coordenadorias Regionais de Educação Básica	unidade 36	6.200.000
	610.0104.011562	Unidade mantida		
12.368	610.0104.011562	Transporte escolar		
	610.0104.011562	Transporte escolar dos alunos da educação básica - SED	unidade 15.000	156.135.737
	610.0104.011562	Aluno atendido		
12.368	610.0104.011562	Operacionalização da educação		
	610.0104.011562	Operacionalização da educação básica - SED	unidade 550.000	199.698.159
	610.0104.011562	Aluno atendido		

ÓRGÃO : 45000 Secretaria de Estado da Educação
UNIDADE ORÇAMENTÁRIA : 45001 Secretaria de Estado da Educação

Em R\$ 1,00

DETALHAMENTO DAS AÇÕES

RECURSOS DE TODAS AS FONTES

FUNCIONAL	PROGRAMA / AÇÃO / SUBAÇÃO / PRODUTO	UNIDADE MEDIDA / QUANTIDADE	CUSTO
610.0105	Alimentação escolar		
610.0105.010206	Alimentação escolar aos alunos da educação básica		
	Aluno atendido	unidade 550.000	181.047.327
610.0341	Cooperação com municípios		
610.0341.007113	Cooperação com municípios para gestão da educação básica		
	Município atendido	unidade 295	24.000.000
610.0371	Manutenção e reforma de escola		
610.0371.012482	Manutenção e reforma das escolas de educação básica		
	Escola atendida	unidade 1.084	71.000.000
610.0371.014274	Manutenção e reforma descentralizada da Educação Básica		
	Escola atendida	unidade 1.084	10.500.000
610.0469	Construção, ampliação ou reforma de unidade escolares		
610.0469.011490	Construção, ampliação ou reforma de unidades escolares - rede física		
	- Educação Básica		
	Escola construída, ampliada ou reformada	unidade 200	58.558.651
610.0533	Implantação e manutenção de sistema		
610.0533.013002	Implantação e manutenção de sistemas de tecnologia e inovação nas unidades escolares		
	Escola equipada	unidade 1.084	8.500.000
610.0663	Operacionalização descentralizada		
610.0663.014273	Operacionalização descentralizada da Educação Básica		
	Escola atendida	unidade 1.084	7.755.352
610.0999	Novas oportunidades na Educação Básica		
610.0999.014120	Novas oportunidades na Educação Básica		
	Estagiário contratado	unidade 3.000	7.600.000
610.1076	Emendas parlamentares		
610.1076.014227	Emendas parlamentares impositivas da Educação		
	Projeto executado	unidade 400	65.580.371
610.1147	Implantação de sistemas de geração de energia solar		



ÓRGÃO : 45000 Secretaria de Estado da Educação
 UNIDADE ORÇAMENTÁRIA : 45001 Secretaria de Estado da Educação

Em R\$ 1,00

DETALHAMENTO DAS AÇÕES

RECURSOS DE TODAS AS FONTES

FUNCIONAL		PROGRAMA / AÇÃO / SUBAÇÃO / PRODUTO	UNIDADE MEDIDA / QUANTIDADE	CUSTO					
12.368	610.1147.015095	Implantação de sistemas de geração de energia solar nas unidades escolares	unidade	350	40.000.000				
	623	Sistema implantado							
	12.368	623.0025	Gestão Democrática da Educação	unidade	2.000	500.000			
		623.0025.014074	Capacitação e formação continuada						
		12.368	623.0369	Capacitação e formação continuada para gestão de escolas públicas	unidade	1.084	20.000.000		
			623.0369.009759	Gestor capacitado					
			12.368	623.0471	Autonomia de gestão escolar	unidade	1.084	95.500.000	
				623.0471.011507	Programa de autonomia de gestão escolar				
				12.368	624	Escola atendida	unidade	20	3.500.000
					624.0545	Apoio financeiro às associações de pais e professores			
12.368					624.0545.014916	Apoio financeiro às associações de pais e professores da educação básica	unidade	20.000	5.800.000
					625	APP atendida			
	12.368				625.0159	Cooperação Estado e Municípios - SED	unidade	41.300	2.000.000
					625.0159.011557	Cooperação técnica de sistema			
		12.368			625.0445	Cooperação técnica do sistema de educação básica catarinense	unidade	20.000	3.000.000
					625.0445.014270	Ação coordenada			
			12.368		625.0664	Valorização dos Profissionais da Educação	unidade	20.000	5.800.000
					625.0664.014275	Capacitação e formação de profissionais			
				12.368	625.0949	Capacitação e formação de profissionais da educação básica	unidade	41.300	2.000.000
					625.0949	Servidor capacitado			
12.368					625.0949	Saúde e segurança no contexto ocupacional	unidade	41.300	2.000.000
					625.0949	Saúde e segurança no contexto ocupacional - Educação Básica			
	12.368				625.0949	Servidor atendido	unidade	20.000	3.000.000
					625.0949	Capacitação descentralizada			
		12.368			625.0949	Capacitação descentralizada da Educação Básica	unidade	20.000	3.000.000
					625.0949	Professor capacitado			
			12.368		625.0949	Administração de pessoal e encargos sociais	unidade	20.000	3.000.000
					625.0949	Administração de pessoal e encargos sociais			

ÓRGÃO : 45000 Secretaria de Estado da Educação
UNIDADE ORÇAMENTÁRIA : 45001 Secretaria de Estado da Educação

Em R\$ 1,00

DETALHAMENTO DAS AÇÕES

RECURSOS DE TODAS AS FONTES

FUNCIONAL		PROGRAMA / AÇÃO / SUBAÇÃO / PRODUTO	UNIDADE MEDIDA / QUANTIDADE	CUSTO	
12.368	625.0949.014271	Administração de pessoal e encargos sociais - Atividades de coordenação da Educação Básica	unidade	600	76.399.242
	626	Servidor remunerado			
	626.0107	Redução das Desigualdades e Valorização da Diversidade	unidade	520.000	6.000.000
	626.0107.014917	Ações complementares			
12.846	626.0590	Ações complementares para a eficiência educacional	unidade	35	21.000.000
	626.0590.012658	Aluno atendido			
	990	Inclusão social e melhoria de índices	unidade	1	4.400.000
	990.0160	Redução de desigualdades e valorização da diversidade			
990.0160.014264	Município atendido				
		Encargos Especiais			
		Encargos com precatórios			
		Encargos com precatórios - SED			
		Precatório pago			
			TOTAL	4.431.468.856	



FUNDAÇÃO CATARINENSE DE EDUCAÇÃO ESPECIAL

Competências

- I – desenvolver a política estadual de educação especial e de atendimento à pessoa com deficiência, condutas típicas e altas habilidades;
- II – fomentar, produzir e difundir o conhecimento científico e tecnológico na área de educação especial;
- III – formular políticas para promover a inclusão social da pessoa com deficiência, condutas típicas e altas habilidades;
- IV – prestar, direta ou indiretamente, assistência técnica a entidades públicas ou privadas que mantenham qualquer vinculação com a pessoa com deficiência, condutas típicas e altas habilidades;
- V – promover a articulação entre as entidades públicas e privadas para formulação, elaboração e execução de programas, projetos e serviços integrados, com vistas ao desenvolvimento permanente do atendimento à pessoa com deficiência, condutas típicas e altas habilidades;
- VI – auxiliar, orientar na execução das atividades relacionadas com a prevenção, assistência e inclusão da pessoa com deficiência, condutas típicas e altas habilidades;
- VII – planejar e executar em articulação com as Secretarias de Estado e Secretarias Municipais, a capacitação de recursos humanos com vistas ao aperfeiçoamento dos profissionais que atuam com a pessoa com deficiência, condutas típicas e altas habilidades; e
- VIII – realizar atendimento especializado à pessoa com deficiência, condutas típicas e altas habilidades em seu Campus, através dos Centros de Atendimento Especializado, para o desenvolvimento de pesquisas em tecnologias assistivas e metodologias, com vistas à aplicação nos programas pedagógico, profissionalizante, reabilitatório e programa socioassistencial, prevenção e avaliação diagnóstica, que subsidiem os serviços de educação especial no Estado de Santa Catarina.

Legislação

Lei Complementar nº 741, de 12 de junho de 2019
Lei Complementar nº 284, de 28 de fevereiro de 2005
Lei Complementar nº 243, de 30 de janeiro de 2003
Lei nº 8.562, de 30 de março de 1992
Lei nº 9.831, de 17 de fevereiro de 1995 e alterações
Decreto nº 1.950, de 04 de junho de 1992
Decreto nº 3.403, de 15 de julho de 2010
Decreto nº 100, de 27 de março de 2003



ÓRGÃO : 45000 Secretaria de Estado da Educação
UNIDADE ORÇAMENTÁRIA : 45021 Fundação Catarinense de Educação Especial Em R\$ 1,00

TOTAL DA UNIDADE 345.479.823

QUADRO SÍNTESE POR FUNÇÃO

12 Educação 345.479.823

QUADRO SÍNTESE POR SUBFUNÇÃO

122 Administração Geral 39.816.866
126 Tecnologia da Informação 3.000.000
128 Formação de Recursos Humanos 200.000
367 Educação Especial 302.462.957

QUADRO SÍNTESE POR PROGRAMA

0520 Inclusão Social - Identificação e Eliminação de Barreiras 137.462.957
0850 Gestão de Pessoas 199.016.866
0900 Gestão Administrativa - Poder Executivo 9.000.000

QUADRO SÍNTESE POR FONTES E GRUPOS DA DESPESA

FUNÇÃO	FONTES	TOTAL	PESSOAL E ENC. SOCIAIS	JUROS E ENC. DÍVIDA	OUTRAS DESP. CORR.	INVESTIMEN - TOS	INVERSÕES FINANCEIRAS	AMORTIZAÇÃO DA DÍVIDA	RESERVA
0.1.00	Recursos ordinários - recursos do tesouro - RLD	115.686.200	6.000.000		45.243.697	64.442.503			
0.1.20	Cota-parte da contribuição do Salário-Educação - recursos do tesouro - exercício corrente	311.100			311.100				
0.1.31	Recursos do FUNDEB	229.482.523	169.482.523			60.000.000			
TOTAL DA UNIDADE ORÇAMENTÁRIA		345.479.823	175.482.523		45.554.797	124.442.503			



ÓRGÃO : 45000 Secretaria de Estado da Educação
UNIDADE ORÇAMENTÁRIA : 45021 Fundação Catarinense de Educação Especial

Em R\$ 1,00

DETALHAMENTO DO CRÉDITO ORÇAMENTÁRIO

RECURSOS DE TODAS AS FONTES

FUNCIONAL		PROGRAMA / AÇÃO / SUBAÇÃO	ESF	GRUPO DE DESPESA	MD	FR	VALOR
12.122	850	Gestão de Pessoas	F	3 Outras Despesas Correntes	90	0.1.00	33.816.866
	850.0949	Administração de pessoal e encargos sociais					
	850.0949.000878	Administração de pessoal e encargos sociais - FCEE					
12.122	900	Gestão Administrativa - Poder Executivo	F	1 Pessoal e Encargos Sociais	90	0.1.00	6.000.000
	900.0002	Administração e manutenção dos serviços administrativos gerais					
	900.0002.000134	Administração e manutenção dos serviços administrativos gerais - FCEE					
12.126	900	Gestão Administrativa - Poder Executivo	F	4 Investimentos	90	0.1.00	3.000.000
	900.0948	Manutenção e modernização dos serviços de tecnologia da informação e comunicação					
	900.0948.005246	Manutenção e modernização dos serviços de tecnologia da informação e comunicação - FCEE					
12.128	850	Gestão de Pessoas	F	3 Outras Despesas Correntes	90	0.1.00	200.000
	850.0006	Encargos com estagiários					
	850.0006.000267	Encargos com estagiários - FCEE					
12.367	520	Inclusão Social - Identificação e Eliminação de Barreiras	F	3 Outras Despesas Correntes	90	0.1.00	1.500.000
	520.0242	Capacitação de profissionais					
	520.0242.011710	Capacitação de profissionais de Educação Especial					
	520.0625	Serviços especializados	F	3 Outras Despesas Correntes	90	0.1.00	8.537.931
	520.0625.011654	Serviços especializados em educação especial					
	520.0626	Apoio financeiro às APAES	F	3 Outras Despesas Correntes	90	0.1.20	311.100
	520.0626.011097	Apoio financeiro às APAES - Lei 13.633/2005					
				1 Pessoal e Encargos Sociais	90	0.1.31	4.482.523
				4 Investimentos	50	0.1.00	34.442.503
				4 Investimentos	50	0.1.31	60.000.000

ÓRGÃO : 45000 Secretaria de Estado da Educação
UNIDADE ORÇAMENTÁRIA : 45021 Fundação Catarinense de Educação Especial

Em R\$ 1,00

DETALHAMENTO DO CRÉDITO ORÇAMENTÁRIO

RECURSOS DE TODAS AS FONTES

FUNCIONAL		PROGRAMA / AÇÃO / SUBAÇÃO	ESF	GRUPO DE DESPESA	MD	FR	VALOR
12.367	520.0627	Construção, ampliação e reforma	F	4 Investimentos	90	0.1.00	20.000.000
	520.0627.011655	Construção, ampliação e reforma da área física do campus da FCEE					20.000.000
	520.1029	Assessoria técnica	F	3 Outras Despesas Correntes	90	0.1.00	1.000.000
	520.1029.011714	Assessoria técnica					1.000.000
	520.1085	Produção de conhecimento	F	3 Outras Despesas Correntes	90	0.1.00	500.000
	520.1085.011669	Produção de conhecimento na área de educação especial					500.000
	520.1128	Fomento a ações de educação especial	F	4 Investimentos	90	0.1.00	7.000.000
	520.1128.015063	Fomento a ações de educação especial em toda SC					7.000.000
	850	Gestão de Pessoas	F	1 Pessoal e Encargos Sociais	90	0.1.31	165.000.000
	850.0949	Administração de pessoal e encargos sociais					165.000.000
850.0949.008661	Administração de pessoal e encargos sociais - educação especial - FCEE	165.000.000					
				TOTAL FISCAL			345.479.823

ÓRGÃO : 45000 Secretaria de Estado da Educação
UNIDADE ORÇAMENTÁRIA : 45021 Fundação Catarinense de Educação Especial

Em R\$ 1,00

DETALHAMENTO DAS AÇÕES

RECURSOS DE TODAS AS FONTES

FUNCIONAL	PROGRAMA / AÇÃO / SUBAÇÃO / PRODUTO	UNIDADE MEDIDA / QUANTIDADE	CUSTO
12.122 850	Gestão de Pessoas		
850.0949	Administração de pessoal e encargos sociais		
850.0949.000878	Administração de pessoal e encargos sociais - FCEE		
	Servidor remunerado	unidade 500	33.816.866
12.122 900	Gestão Administrativa - Poder Executivo		
900.0002	Administração e manutenção dos serviços administrativos gerais		
900.0002.000134	Administração e manutenção dos serviços administrativos gerais - FCEE		
	Unidade gestora mantida	unidade 1	6.000.000
12.126 900	Gestão Administrativa - Poder Executivo		
900.0948	Manutenção e modernização dos serviços de tecnologia da informação e comunicação		
900.0948.005246	Manutenção e modernização dos serviços de tecnologia da informação e comunicação - FCEE		
	Estação de trabalho mantida	unidade 261	3.000.000
12.128 850	Gestão de Pessoas		
850.0006	Encargos com estagiários		
850.0006.000267	Encargos com estagiários - FCEE		
	Estagiário contratado	unidade 25	200.000
12.367 520	Inclusão Social - Identificação e Eliminação de Barreiras		
520.0242	Capacitação de profissionais		
520.0242.011710	Capacitação de profissionais de Educação Especial		
	Profissional capacitado	unidade 5.090	1.500.000
520.0625	Serviços especializados		
520.0625.011654	Serviços especializados em educação especial		
	Pessoa beneficiada	unidade 30.100	8.537.931
520.0626	Apoio financeiro às APAES		
520.0626.011097	Apoio financeiro às APAES - Lei 13.633/2005		
	Pessoa beneficiada	unidade 19.363	98.925.026
520.0627	Construção, ampliação e reforma		



ÓRGÃO : 45000 Secretaria de Estado da Educação
UNIDADE ORÇAMENTÁRIA : 45021 Fundação Catarinense de Educação Especial

Em R\$ 1,00

DETALHAMENTO DAS AÇÕES

RECURSOS DE TODAS AS FONTES

FUNCIONAL		PROGRAMA / AÇÃO / SUBAÇÃO / PRODUTO	UNIDADE MEDIDA / QUANTIDADE	CUSTO
	520.0627.011655	Construção, ampliação e reforma da área física do campus da FCEE Obra realizada	unidade 2	20.000.000
	520.1029	Assessoria técnica		
	520.1029.011714	Assessoria técnica Serviço assessorado	unidade 533	1.000.000
	520.1085	Produção de conhecimento		
	520.1085.011669	Produção de conhecimento na área de educação especial Pesquisa em desenvolvimento	unidade 5	500.000
	520.1128	Fomento a ações de educação especial		
	520.1128.015063	Fomento a ações de educação especial em toda SC Pessoa beneficiada	unidade 5.000	7.000.000
12.367	850	Gestão de Pessoas		
	850.0949	Administração de pessoal e encargos sociais		
	850.0949.008661	Administração de pessoal e encargos sociais - educação especial - FCEE Servidor remunerado	unidade 4.000	165.000.000
			TOTAL	345.479.823



FUNDAÇÃO UNIVERSIDADE DO ESTADO DE SANTA CATARINA

Competência

A UDESC tem por objetivo o ensino, a pesquisa e a extensão, integrados na formação técnico-profissional, na difusão da cultura e na criação filosófica, científica, tecnológica e artística, obedecidas as normas constitucionais e a legislação específica.

Legislação

Lei Complementar nº 741, de 12 de junho de 2019
Lei Complementar nº 284, de 28 de fevereiro de 2005
Lei Complementar nº 243, de 30 de janeiro de 2003
Lei Complementar nº 39, de 12 de setembro de 1991 e alterações Lei nº 8.332, de 09 de setembro de 1991.
Lei nº 8.092, de 01 de outubro de 1990 e alteração
Lei nº 9.010, de 29 de abril de 1993
Lei nº 9.831, de 17 de fevereiro de 1995 e alterações
Decreto nº 239, de 16 de maio de 2003 e alterações
Decreto nº 6.711, de 13 de março de 1991
Decreto nº 6.414, de 21 de janeiro de 1991
Decreto nº 348, de 13 de novembro de 2019 e alterações Decreto nº 100, de 27 de março de 2003



ÓRGÃO	:	45000	Secretaria de Estado da Educação	
UNIDADE ORÇAMENTÁRIA	:	45022	Fundação Universidade do Estado de Santa Catarina	Em R\$ 1,00
TOTAL DA UNIDADE				636.490.283
QUADRO SÍNTESE POR FUNÇÃO				
04	Administração			120.000
12	Educação			634.735.417
19	Ciência e Tecnologia			1.634.866
QUADRO SÍNTESE POR SUBFUNÇÃO				
122	Administração Geral			41.517.380
126	Tecnologia da Informação			10.126.601
128	Formação de Recursos Humanos			2.756.917
331	Proteção e Benefícios ao Trabalhador			120.000
364	Ensino Superior			577.852.919
571	Desenvolvimento Científico			2.481.600
573	Difusão do Conhecimento Científico e Tecnológico			1.634.866
QUADRO SÍNTESE POR PROGRAMA				
0230	CTI - Fomento à Ciência, Tecnologia e Inovação			10.710.767
0630	Gestão do Ensino Superior			135.300.397
0850	Gestão de Pessoas			438.715.138
0855	Saúde Ocupacional			120.000
0900	Gestão Administrativa - Poder Executivo			51.643.981



QUADRO SÍNTESE POR FONTES E GRUPOS DA DESPESA

FUNÇÃO	DESCRIÇÃO	TOTAL	PESSOAL E ENC. SOCIAIS	JUROS E ENC. DÍVIDA	OUTRAS DESP. CORR.	INVESTIMENTOS	INVERSÕES FINANCEIRAS	AMORTIZAÇÃO DA DÍVIDA	RESERVA
0.1.00	Recursos ordinários - recursos do tesouro - RLD	612.667.234	417.693.518		89.240.017	105.733.699			
0.2.28	Outros convênios, ajustes e acordos administrativos - rec outras fontes-exercício corrente	6.020.627			4.396.836	1.623.791			
0.2.40	Recursos de serviços - recursos de outras fontes - exercício corrente	3.763.650	576.930		3.186.720				
0.2.60	Recursos patrimoniais primários - recursos de outras fontes - exercício corrente	807.000	12.840		794.160				
0.2.65	Receitas diversas - recursos de outras fontes - manutenção do ensino superior	12.354.019				12.354.019			
0.2.69	Outros recursos primários - recursos de outras fontes - exercício corrente	304.079			304.079				
0.2.85	Remuneração de disp bancária - Executivo - rec vinculados-rec outras fontes-exerc corrente	573.674			573.674				
TOTAL DA UNIDADE ORÇAMENTÁRIA		636.490.283	418.283.288		98.495.486	119.711.509			

ÓRGÃO : 45000 Secretaria de Estado da Educação
UNIDADE ORÇAMENTÁRIA : 45022 Fundação Universidade do Estado de Santa Catarina

Em R\$ 1,00

DETALHAMENTO DO CRÉDITO ORÇAMENTÁRIO

RECURSOS DE TODAS AS FONTES

FUNCIONAL		PROGRAMA / AÇÃO / SUBAÇÃO	ESF	GRUPO DE DESPESA	MD	FR	VALOR
04.331	855	Saúde Ocupacional					
	855.1003	Saúde e segurança no contexto ocupacional					
	855.1003.014843	Saúde e segurança no contexto ocupacional - UDESC	F	4 Investimentos	90	0.1.00	120.000
							120.000
12.122	900	Gestão Administrativa - Poder Executivo					
	900.0002	Administração e manutenção dos serviços administrativos gerais					
	900.0002.011038	Administração e manutenção dos serviços administrativos gerais - UDESC	F	3 Outras Despesas Correntes	90	0.1.00	39.892.009
				3 Outras Despesas Correntes	90	0.2.40	188.316
				3 Outras Despesas Correntes	90	0.2.60	794.160
				3 Outras Despesas Correntes	91	0.1.00	642.895
12.126	900	Gestão Administrativa - Poder Executivo					
	900.1118	Manutenção e modernização de serviços					
	900.1118.004975	Manutenção e modernização dos serviços de tecnologia da informação e comunicação - UDESC	F	3 Outras Despesas Correntes	90	0.1.00	2.391.359
				3 Outras Despesas Correntes	91	0.1.00	235.242
				4 Investimentos	90	0.1.00	7.500.000
12.128	850	Gestão de Pessoas					
	850.0006	Encargos com estagiários					
	850.0006.005004	Custeio de encargos com estagiários - UDESC	F	3 Outras Despesas Correntes	90	0.1.00	1.827.360
							1.827.360
	850.0125	Capacitação profissional dos agentes públicos					
	850.0125.005852	Capacitação e treinamento profissional - UDESC	F	3 Outras Despesas Correntes	90	0.1.00	929.557
				3 Outras Despesas Correntes	90	0.2.40	918.557
							11.000
12.364	230	CTI - Fomento à Ciência, Tecnologia e Inovação					
	230.0014	Apoio a projetos					
	230.0014.012759	Apoio a projetos desenvolvidos entre a UDESC e outras instituições	F	3 Outras Despesas Correntes	90	0.2.28	4.396.836
							6.594.301
							4.396.836



ÓRGÃO : 45000 Secretaria de Estado da Educação
 UNIDADE ORÇAMENTÁRIA : 45022 Fundação Universidade do Estado de Santa Catarina

Em R\$ 1,00

DETALHAMENTO DO CRÉDITO ORÇAMENTÁRIO

RECURSOS DE TODAS AS FONTES

FUNCIONAL		PROGRAMA / AÇÃO / SUBAÇÃO	ESF	GRUPO DE DESPESA	MD	FR	VALOR	
12.364	630	Gestão do Ensino Superior		3 Outras Despesas Correntes	90	0.2.85	573.674	
	630.0013	Incentivo a programas e projetos		4 Investimentos	90	0.2.28	1.623.791	
	630.0013.003176	Incentivo aos programas e projetos de extensão da UDESC	F				1.997.122	
	630.0013.003201	Incentivo aos programas e projetos de ensino da UDESC	F	3 Outras Despesas Correntes	90	0.1.00	1.997.122	
	630.0053	Realização de eventos		3 Outras Despesas Correntes	90	0.1.00	1.964.000	
	630.0053.012758	Incentivo aos eventos de extensão, cultura e esporte - UDESC	F				1.604.506	
	630.0056	Aquisição, construção e reforma		3 Outras Despesas Correntes	90	0.1.00	1.604.506	
	630.0056.005312	Construção ou reforma de bens imóveis - UDESC/Chapecó - CEO	F				9.846.000	
	630.0056.005315	Construção ou reforma de bens imóveis - UDESC/Lages - CAV	F	4 Investimentos	90	0.1.00	9.846.000	
	630.0056.005317	Construção ou reforma de bens imóveis - UDESC/Joinville - CCT	F	4 Investimentos	90	0.1.00	10.861.250	
	630.0056.005318	Construção ou reforma de bens imóveis - UDESC/São Bento do Sul - CEPLAN	F	4 Investimentos	90	0.1.00	8.561.250	
	630.0056.005320	Construção ou reforma de bens imóveis - UDESC/Laguna - CERES	F	4 Investimentos	90	0.2.65	2.300.000	
	630.0056.009111	Construção ou reforma de bens imóveis - UDESC/Balneário Camboriú - CESFI	F	4 Investimentos	90	0.2.65	9.034.198	
					4 Investimentos	90	0.1.00	9.034.198
					4 Investimentos	90	0.1.00	4.014.019
					4 Investimentos	90	0.2.65	4.014.019
				4 Investimentos	90	0.1.00	530.000	
				4 Investimentos	90	0.1.00	530.000	
				4 Investimentos	90	0.1.00	9.658.000	
				4 Investimentos	90	0.1.00	9.658.000	



ÓRGÃO : 45000 Secretaria de Estado da Educação
UNIDADE ORÇAMENTÁRIA : 45022 Fundação Universidade do Estado de Santa Catarina

Em R\$ 1,00

DETALHAMENTO DO CRÉDITO ORÇAMENTÁRIO**RECURSOS DE TODAS AS FONTES**

FUNCIONAL		PROGRAMA / AÇÃO / SUBAÇÃO	ESF	GRUPO DE DESPESA	MD	FR	VALOR
630.0056.012709	Construção ou reforma de bens imóveis - UDESC/Ibirama - CEAVI	-	F				5.340.000
				4 Investimentos	90	0.2.65	5.340.000
630.0056.014834	Construção ou reforma de bens imóveis - UDESC/Florianópolis - ESAG	-	F				5.200.000
				4 Investimentos	90	0.1.00	5.200.000
630.0056.014835	Construção ou reforma de bens imóveis - UDESC/Florianópolis - FAED	-	F				1.000.000
				4 Investimentos	90	0.1.00	1.000.000
630.0056.014836	Construção ou reforma de bens imóveis - UDESC/Florianópolis - CEART	-	F				2.000.000
				4 Investimentos	90	0.1.00	2.000.000
630.0056.014838	Construção ou reforma de bens imóveis - UDESC/Florianópolis - CEFID	-	F				10.649.000
				4 Investimentos	90	0.1.00	10.649.000
630.0056.014839	Construção ou reforma de bens imóveis - UDESC/Pinhalzinho - CEO	-	F				700.000
				4 Investimentos	90	0.2.65	700.000
630.0056.015051	Construção ou reforma de bens imóveis - UDESC/Florianópolis - Administração	-	F				19.000.000
				4 Investimentos	90	0.1.00	19.000.000
630.0240	Bolsas de estudo						
630.0240.005310	Custeio de bolsas de apoio a alunos - UDESC		F				13.076.838
				3 Outras Despesas Correntes	90	0.1.00	12.339.526
				3 Outras Despesas Correntes	90	0.2.40	433.233
				3 Outras Despesas Correntes	90	0.2.69	304.079
630.0249	Aquisição de equipamentos						
630.0249.005311	Aquisição de equipamento e material permanente - UDESC	-	F				22.635.251
				4 Investimentos	90	0.1.00	22.635.251
630.0655	Vestibular e concursos públicos						
630.0655.012757	Realização de vestibular e concursos públicos - UDESC		F				2.110.998
				3 Outras Despesas Correntes	90	0.2.40	2.110.998

ÓRGÃO : 45000 Secretaria de Estado da Educação
UNIDADE ORÇAMENTÁRIA : 45022 Fundação Universidade do Estado de Santa Catarina

Em R\$ 1,00

DETALHAMENTO DO CRÉDITO ORÇAMENTÁRIO

RECURSOS DE TODAS AS FONTES

FUNCIONAL		PROGRAMA / AÇÃO / SUBAÇÃO	ESF	GRUPO DE DESPESA	MD	FR	VALOR					
12.364	630.1115	Auxílio financeiro a estudantes	F	3 Outras Despesas Correntes	90	0.1.00	4.079.215					
	630.1115.014833	Auxílio financeiro a estudantes - UDESC					4.079.215					
	850	Gestão de Pessoas	F	1 Pessoal e Encargos Sociais	90	0.1.00	435.958.221					
	850.0949	Administração de pessoal e encargos sociais					334.252.439					
850.0949.007856	Administração de pessoal e encargos sociais - UDESC	1 Pessoal e Encargos Sociais					90	0.2.40	576.930			
		1 Pessoal e Encargos Sociais					90	0.2.60	12.840			
12.571	230	CTI - Fomento à Ciência, Tecnologia e Inovação	F	3 Outras Despesas Correntes	90	0.1.00	83.441.079					
							230.0013	Incentivo a programas e projetos	91	0.1.00	13.418.324	
							230.0013.003526	Incentivo aos programas e projetos de pesquisa da UDESC em conjunto com a FAPESC	3 Outras Despesas Correntes	90	0.1.00	13.418.324
									3 Outras Despesas Correntes	91	0.1.00	4.256.609
19.573	230	CTI - Fomento à Ciência, Tecnologia e Inovação	F	3 Outras Despesas Correntes	90	0.1.00	2.481.600					
							230.0013	Incentivo a programas e projetos	90	0.1.00	2.481.600	
							230.0013.014842	Incentivo ao desenvolvimento da Pós-Graduação e Inovação na UDESC	3 Outras Despesas Correntes	90	0.1.00	1.634.866
									3 Outras Despesas Correntes	90	0.2.40	443.173
TOTAL FISCAL							636.490.283					

ÓRGÃO : 45000 Secretaria de Estado da Educação
UNIDADE ORÇAMENTÁRIA : 45022 Fundação Universidade do Estado de Santa Catarina

Em R\$ 1,00

DETALHAMENTO DAS AÇÕES

RECURSOS DE TODAS AS FONTES

FUNCIONAL		PROGRAMA / AÇÃO / SUBAÇÃO / PRODUTO	UNIDADE MEDIDA / QUANTIDADE	CUSTO
04.331	855	Saúde Ocupacional		
	855.1003	Saúde e segurança no contexto ocupacional		
	855.1003.014843	Saúde e segurança no contexto ocupacional - UDESC		
		Ação realizada	unidade 1	120.000
12.122	900	Gestão Administrativa - Poder Executivo		
	900.0002	Administração e manutenção dos serviços administrativos gerais		
	900.0002.011038	Administração e manutenção dos serviços administrativos gerais - UDESC		
		Unidade gestora mantida	unidade 1	41.517.380
12.126	900	Gestão Administrativa - Poder Executivo		
	900.1118	Manutenção e modernização de serviços		
	900.1118.004975	Manutenção e modernização dos serviços de tecnologia da informação e comunicação - UDESC		
		Unidade gestora mantida	unidade 1	10.126.601
12.128	850	Gestão de Pessoas		
	850.0006	Encargos com estagiários		
	850.0006.005004	Custeio de encargos com estagiários - UDESC		
		Estagiário contratado	unidade 180	1.827.360
	850.0125	Capacitação profissional dos agentes públicos		
	850.0125.005852	Capacitação e treinamento profissional - UDESC		
		Servidor capacitado	unidade 750	929.557
12.364	230	CTI - Fomento à Ciência, Tecnologia e Inovação		
	230.0014	Apoio a projetos		
	230.0014.012759	Apoio a projetos desenvolvidos entre a UDESC e outras instituições		
		Projeto apoiado	unidade 15	6.594.301
12.364	630	Gestão do Ensino Superior		
	630.0013	Incentivo a programas e projetos		
	630.0013.003176	Incentivo aos programas e projetos de extensão da UDESC		
		Projeto apoiado	unidade 120	1.997.122
	630.0013.003201	Incentivo aos programas e projetos de ensino da UDESC		

ÓRGÃO : 45000 Secretaria de Estado da Educação
UNIDADE ORÇAMENTÁRIA : 45022 Fundação Universidade do Estado de Santa Catarina

Em R\$ 1,00

DETALHAMENTO DAS AÇÕES

RECURSOS DE TODAS AS FONTES

FUNCIONAL	PROGRAMA / AÇÃO / SUBAÇÃO / PRODUTO	UNIDADE MEDIDA / QUANTIDADE	CUSTO
630.0053	Projeto apoiado	unidade 120	1.964.000
630.0053.012758	Realização de eventos		
630.0053.012758	Incentivo aos eventos de extensão, cultura e esporte - UDESC		
630.0056	Evento realizado	unidade 10	1.604.506
630.0056.005312	Aquisição, construção e reforma		
630.0056.005312	Construção ou reforma de bens imóveis - UDESC/Chapecó - CEO		
630.0056.005315	Obra executada	unidade 1	9.846.000
630.0056.005315	Construção ou reforma de bens imóveis - UDESC/Lages - CAV		
630.0056.005315	Obra executada	unidade 1	10.861.250
630.0056.005317	Construção ou reforma de bens imóveis - UDESC/Joinville - CCT		
630.0056.005317	Obra executada	unidade 1	9.034.198
630.0056.005318	Construção ou reforma de bens imóveis - UDESC/São Bento do Sul - CEPLAN		
630.0056.005318	Obra executada	unidade 1	4.014.019
630.0056.005320	Construção ou reforma de bens imóveis - UDESC/Laguna - CERES		
630.0056.005320	Obra executada	unidade 1	530.000
630.0056.009111	Construção ou reforma de bens imóveis - UDESC/Balneário Camboriú - CESFI		
630.0056.009111	Obra executada	unidade 1	9.658.000
630.0056.012709	Construção ou reforma de bens imóveis - UDESC/Ibirama - CEAVI		
630.0056.012709	Obra executada	unidade 1	5.340.000
630.0056.014834	Construção ou reforma de bens imóveis - UDESC/Florianópolis - ESAG		
630.0056.014834	Obra executada	unidade 1	5.200.000
630.0056.014835	Construção ou reforma de bens imóveis - UDESC/Florianópolis - FAED		
630.0056.014835	Obra executada	unidade 1	1.000.000
630.0056.014836	Construção ou reforma de bens imóveis - UDESC/Florianópolis - CEART		
630.0056.014836	Obra executada	unidade 1	2.000.000
630.0056.014838	Construção ou reforma de bens imóveis - UDESC/Florianópolis - CEFID		

ÓRGÃO : 45000 Secretaria de Estado da Educação
UNIDADE ORÇAMENTÁRIA : 45022 Fundação Universidade do Estado de Santa Catarina

Em R\$ 1,00

DETALHAMENTO DAS AÇÕES

RECURSOS DE TODAS AS FONTES

FUNCIONAL	PROGRAMA / AÇÃO / SUBAÇÃO / PRODUTO	UNIDADE MEDIDA / QUANTIDADE	CUSTO
	Obra executada	unidade 1	10.649.000
630.0056.014839	Construção ou reforma de bens imóveis - UDESC/Pinhalzinho - CEO		
	Obra executada	unidade 1	700.000
630.0056.015051	Construção ou reforma de bens imóveis - UDESC/Florianópolis - Administração		
	Obra executada	unidade 1	19.000.000
630.0240	Bolsas de estudo		
630.0240.005310	Custeio de bolsas de apoio a alunos - UDESC		
	Bolsa concedida	unidade 2.220	13.076.838
630.0249	Aquisição de equipamentos		
630.0249.005311	Aquisição de equipamento e material permanente - UDESC		
	Equipamento e material adquirido	unidade 700	22.635.251
630.0655	Vestibular e concursos públicos		
630.0655.012757	Realização de vestibular e concursos públicos - UDESC		
	Concurso realizado	unidade 20	2.110.998
630.1115	Auxílio financeiro a estudantes		
630.1115.014833	Auxílio financeiro a estudantes - UDESC		
	Auxílio concedido	unidade 1.012	4.079.215
12.364 850	Gestão de Pessoas		
	Administração de pessoal e encargos sociais		
850.0949	Administração de pessoal e encargos sociais - UDESC		
850.0949.007856	Servidor remunerado	unidade 2.500	435.958.221
12.571 230	CTI - Fomento à Ciência, Tecnologia e Inovação		
	Incentivo a programas e projetos		
230.0013	Incentivo aos programas e projetos de pesquisa da UDESC em conjunto com a FAPESC		
230.0013.003526	Projeto apoiado	unidade 200	2.481.600
19.573 230	CTI - Fomento à Ciência, Tecnologia e Inovação		
	Incentivo a programas e projetos		
230.0013			



ÓRGÃO : 45000 Secretaria de Estado da Educação
UNIDADE ORÇAMENTÁRIA : 45022 Fundação Universidade do Estado de Santa Catarina

Em R\$ 1,00

DETALHAMENTO DAS AÇÕES

RECURSOS DE TODAS AS FONTES

FUNCIONAL	PROGRAMA / AÇÃO / SUBAÇÃO / PRODUTO	UNIDADE MEDIDA / QUANTIDADE	CUSTO
230.0013.014842	Incentivo ao desenvolvimento da Pós-Graduação e Inovação na UDESC Projeto apoiado	unidade 3	1.634.866
TOTAL			636.490.283



FUNDO DE APOIO À MANUTENÇÃO E AO DESENVOLVIMENTO DA EDUCAÇÃO SUPERIOR

Competência

Proporcionar efetivas condições ao cumprimento do disposto no art. 171 da Constituição do Estado, com o objetivo de fomentar o desenvolvimento e as potencialidades regionais.

Legislação

Lei Complementar nº 407, de 25 de janeiro de 2008 e alterações
Decreto nº 1.683, de 09 de setembro de 2008
Decreto nº 470, de 17 de fevereiro de 2020 e alterações
Decreto nº 2.450, de 15 de julho de 2009
Decreto nº 470, de 17 de fevereiro de 2020



ÓRGÃO	:	45000	Secretaria de Estado da Educação	
UNIDADE ORÇAMENTÁRIA	:	45091	Fundo de Apoio à Manutenção e ao Desenvolvimento da Educação Superior no Estado de SC	Em R\$ 1,00
TOTAL DA UNIDADE				137.400.000
QUADRO SÍNTESE POR FUNÇÃO				
12	Educação			137.400.000
QUADRO SÍNTESE POR SUBFUNÇÃO				
364	Ensino Superior			137.400.000
QUADRO SÍNTESE POR PROGRAMA				
0627	Acesso à Educação Superior			137.400.000

QUADRO SÍNTESE POR FONTES E GRUPOS DA DESPESA

FUNÇÃO	PROGRAMA	ITEM	DESCR. FONTE	TOTAL	PESSOAL E ENC. SOCIAIS	JUROS E ENC. DÍVIDA	OUTRAS DESP. CORR.	INVESTIMEN - TOS	INVERSÕES FINANCEIRAS	AMORTIZAÇÃO DA DÍVIDA	RESERVA
0.2.65	Receitas diversas - recursos de outras fontes - manutenção do ensino superior			134.400.000			134.400.000				
0.2.85	Remuneração de disp bancária - Executivo - rec vinculados-rec outras fontes-exerc corrente			3.000.000			3.000.000				
TOTAL DA UNIDADE ORÇAMENTÁRIA				137.400.000			137.400.000				

ÓRGÃO	45000	Secretaria de Estado da Educação	
UNIDADE ORÇAMENTÁRIA	:	45091	Fundo de Apoio à Manutenção e ao Desenvolvimento da Educação Superior no Estado de SC
			Em R\$ 1,00

DETALHAMENTO DO CRÉDITO ORÇAMENTÁRIO**RECURSOS DE TODAS AS FONTES**

FUNCIONAL	PROGRAMA / AÇÃO / SUBAÇÃO	ESF	GRUPO DE DESPESA	MD	FR	VALOR
12.364	627 627.0240 627.0240.010748		Acesso à Educação Superior Bolsas de estudo Bolsa de estudo para estudante da educação superior - Art 171/CE			137.400.000
		F	3 Outras Despesas Correntes	90	0.2.65	134.400.000
			3 Outras Despesas Correntes	90	0.2.85	3.000.000
TOTAL FISCAL						137.400.000



ÓRGÃO : 45000 Secretaria de Estado da Educação
UNIDADE ORÇAMENTÁRIA : 45091 Fundo de Apoio à Manutenção e ao Desenvolvimento da Educação Superior no Estado de SC

Em R\$ 1,00

DETALHAMENTO DAS AÇÕES

RECURSOS DE TODAS AS FONTES

FUNCIONAL		PROGRAMA / AÇÃO / SUBAÇÃO / PRODUTO	UNIDADE MEDIDA / QUANTIDADE	CUSTO
12.364	627 627.0240 627.0240.010748	Acesso à Educação Superior Bolsas de estudo Bolsa de estudo para estudante da educação superior - Art 171/CE Bolsa concedida	unidade 5.000	137.400.000
			TOTAL	137.400.000



SECRETARIA DE ESTADO DA ADMINISTRAÇÃO

Competências

- I – normatizar, supervisionar, controlar, orientar e formular políticas de gestão de pessoas, envolvendo:
- a) benefícios funcionais de natureza não previdenciária do pessoal civil;
 - b) ingresso, movimentação e lotação do pessoal civil, permanente e temporário;
 - c) planos de carreira, cargos e vencimentos dos servidores públicos civis e dos militares estaduais;
 - d) plano de saúde;
 - e) progressão funcional dos servidores públicos civis;
 - f) remuneração dos servidores públicos civis e dos militares estaduais;
 - g) perícia médica e saúde dos servidores públicos civis;
 - h) melhoria das condições da saúde ocupacional dos servidores públicos e da prevenção contra acidentes de trabalho;
 - i) estratégias de comprometimento dos servidores públicos em substituição às estratégias de controle;
 - j) programas de atração e retenção de servidores públicos;
 - k) programas de valorização dos servidores públicos calcados no desempenho;
 - l) pensões não previdenciárias; e
 - m) locação de mão de obra e contratação de bolsistas e estagiários;
- II – acompanhar, avaliar e ressarcir as despesas médico-hospitalares, na forma disposta na Lei nº 6.745, de 28 de dezembro de 1985, desde que não cobertas por plano de saúde;
- III – gerenciar e coordenar o desenvolvimento e a manutenção evolutiva do Sistema Integrado de Gestão de Recursos Humanos (SIGRH);
- IV – normatizar, supervisionar, orientar e formular políticas de gestão de materiais e serviços, envolvendo:
- a) licitações de materiais e serviços;
 - b) contratos de materiais e serviços; e



c) estocagem e logística de distribuição de materiais;

V – encarregar-se:

a) do planejamento, da organização, da coordenação e da execução das atividades relativas à administração das áreas comuns do Centro Administrativo do Governo do Estado;

b) da administração dos serviços de segurança das áreas comuns do Centro Administrativo do Governo do Estado; e

c) da coordenação e administração do posto de atendimento médico do Centro Administrativo do Governo do Estado;

VI – normatizar, supervisionar, orientar e formular políticas de gestão patrimonial, envolvendo:

a) bens adjudicados;

b) bens móveis, imóveis e intangíveis; e

c) transportes oficiais;

VII – coordenar programas voltados à modernização da gestão pública;

VIII – propor políticas e coordenar o Programa Estadual de Incentivo às Organizações Sociais;

IX – normatizar, supervisionar, orientar e formular políticas de gestão documental e publicação oficial, bem como elaborar o Diário Oficial do Estado (DOE);

X – definir, normatizar e padronizar os aspectos técnicos da tecnologia da informação, da comunicação e da inovação na Administração Pública Estadual;

XI – acompanhar e fiscalizar ações que envolvam tecnologia da informação e comunicação na Administração Pública Estadual;

XII – fomentar a integração, o intercâmbio de experiências, o compartilhamento de soluções e parcerias de interesse multi-institucional na Administração Pública Estadual;

XIII – promover a racionalização dos recursos da tecnologia da informação e comunicação da Administração Pública Estadual, por meio da coordenação de ações cooperadas;

XIV – definir e acompanhar os projetos relacionados com a tecnologia da informação, comunicação e inovação, inclusive no que se refere aos sistemas de informações geográficas, geoprocessamento, serviços eletrônicos governamentais, tratamento de imagens, gestão eletrônica de documentos, segurança e monitoramento;

XV – integrar os sistemas informatizados dos órgãos e das entidades da Administração Pública Estadual e suas bases de dados em uma rede governamental;

XVI – coordenar e gerenciar a rede de inovação para ações de governo;



XVII – coordenar e gerenciar os centros de serviços compartilhados da Administração Pública Estadual;
XVIII – promover e coordenar a elaboração dos planejamentos estratégicos dos órgãos da Administração Pública Estadual; e
XIX – desenvolver políticas e ações voltadas à gestão dos custos dos serviços públicos, de forma contínua, por meio de técnicas e ferramentas de análise aplicadas às bases de dados governamentais.

Legislação

Lei Complementar nº 741, de 12 de junho de 2019
Lei Complementar nº 284, de 28 de fevereiro de 2005
Lei Complementar nº 243, de 30 de janeiro de 2003
Decreto nº 3.242, de 10 de maio de 1989
Decreto nº 3.427, de 09 de março de 1993
Decreto nº 3.538, de 20 de abril de 1993
Decreto nº 3.537, de 28 de abril de 1993
Decreto nº 4.160, de 29 de março de 2006



ÓRGÃO : 47000 Secretaria de Estado da Administração		Em R\$ 1,00
TOTAL DO ÓRGÃO		8.919.988.613
QUADRO SÍNTESE POR FUNÇÃO		
04	Administração	881.467.645
08	Assistência Social	30.250.248
09	Previdência Social	8.007.914.020
12	Educação	1.500
13	Cultura	2.000
19	Ciência e Tecnologia	353.200
QUADRO SÍNTESE POR SUBFUNÇÃO		
122	Administração Geral	245.393.833
126	Tecnologia da Informação	35.823.563
128	Formação de Recursos Humanos	1.823.039
131	Comunicação Social	200.000
272	Previdência do Regime Estatutário	6.366.013.617
274	Previdência Especial	1.566.727.462
302	Assistência Hospitalar e Ambulatorial	703.294.593
331	Proteção e Benefícios ao Trabalhador	355.806
364	Ensino Superior	2.000
368	Educação Básica	500
391	Patrimônio Histórico, Artístico e Arqueológico	1.000
571	Desenvolvimento Científico	1.000
573	Difusão do Conhecimento Científico e Tecnológico	352.200
QUADRO SÍNTESE POR PROGRAMA		
0230	CTI - Fomento à Ciência, Tecnologia e Inovação	353.200
0627	Acesso à Educação Superior	1.000
0810	Comunicação do Poder Executivo	200.000
0825	Qualificação dos Agentes Públicos	203.200
0835	Modernização do Arquivo Público	600.622
0850	Gestão de Pessoas	132.473.116
0855	Saúde Ocupacional	355.806
0860	Gestão Previdenciária	7.892.401.147
0870	Pensões Especiais	40.559.932
0900	Gestão Administrativa - Poder Executivo	852.840.590



QUADRO SÍNTESE POR UNIDADES ORÇAMENTÁRIAS

47001	Secretaria de Estado da Administração	164.739.249
47022	Instituto de Previdência do Estado de Santa Catarina	115.802.873
47030	Fundação Escola de Governo - ENA	5.510.716
47076	Fundo Financeiro	7.892.111.147
47091	Fundo de Materiais, Publicações e Impressos Oficiais	16.480.438
47092	Fundo do Plano de Saúde dos Servidores Públicos Estaduais	706.705.767
47093	Fundo Patrimonial	18.638.423

QUADRO SÍNTESE POR FONTES E GRUPOS DE DESPESAS

FONTE	TOTAL	PESSOAL E ENC. SOCIAIS	JUROS E ENC. DÍVIDAS	OUTRAS DESP CORR	INVESTIMEN - TOS	INVERSÕES FINANCFIRAS	AMORTIZAÇÃO DA DÍVIDA	RESERVA
0.1.00 Recursos ordinários - recursos do tesouro - RLD	5.168.851.751	5.033.964.812		124.972.380	9.914.559			
0.2.40 Recursos de serviços - recursos de outras fontes - exercício corrente	723.707.979	21.514.870		693.870.046	8.323.063			
0.2.50 Contribuição previdenciária - recursos de outras fontes - exercício corrente	2.984.650.049	2.899.505.661		83.113.398	2.030.990			
0.2.60 Recursos patrimoniais primários - recursos de outras fontes - exercício corrente	2.561.869	1.927.685		634.184				
0.2.69 Outros recursos primários - recursos de outras fontes - exercício corrente	3.131.395			2.868.613	262.782			
0.2.85 Remuneração de disp bancária - Executivo - rec vinculados-rec outras fontes-exerc corrente	8.756.642			8.559.164	197.478			
0.2.89 Remuneração de disponibilidade bancária - recursos vinculados - Fundos IPREV	15.999.705	15.999.705						
0.2.98 Receita da alienação de bens - recursos de outras fontes - exercício corrente	12.329.223	325.223			12.004.000			
TOTAL DO ÓRGÃO	8.919.988.613	7.973.237.956		914.017.785	32.732.872			



ÓRGÃO : 47000 Secretaria de Estado da Administração
UNIDADE ORÇAMENTÁRIA : 47001 Secretaria de Estado da Administração Em R\$ 1,00

TOTAL DA UNIDADE 164.739.249

QUADRO SÍNTESE POR FUNÇÃO

04	Administração	134.139.001
08	Assistência Social	30.250.248
19	Ciência e Tecnologia	350.000

QUADRO SÍNTESE POR SUBFUNÇÃO

122	Administração Geral	107.204.624
126	Tecnologia da Informação	15.860.978
128	Formação de Recursos Humanos	543.409
274	Previdência Especial	40.559.932
331	Proteção e Benefícios ao Trabalhador	220.306
573	Difusão do Conhecimento Científico e Tecnológico	350.000

QUADRO SÍNTESE POR PROGRAMA

0230	CTI - Fomento à Ciência, Tecnologia e Inovação	350.000
0850	Gestão de Pessoas	91.853.267
0855	Saúde Ocupacional	220.306
0870	Pensões Especiais	40.559.932
0900	Gestão Administrativa - Poder Executivo	31.755.744

QUADRO SÍNTESE POR FONTES E GRUPOS DA DESPESA

FUNÇÃO	GRUPO	FONTES	TOTAL	PESSOAL E ENC. SOCIAIS	JUROS E ENC. DÍVIDA	OUTRAS DESP. CORR.	INVESTIMENTOS	INVERSÕES FINANCEIRAS	AMORTIZAÇÃO DA DÍVIDA	RESERVA
04	04.1.00	Recursos ordinários - recursos do tesouro - RLD	164.739.249	85.557.621		75.327.215	3.854.413			
TOTAL DA UNIDADE ORÇAMENTÁRIA			164.739.249	85.557.621		75.327.215	3.854.413			



ÓRGÃO 47000 Secretaria de Estado da Administração
UNIDADE ORÇAMENTÁRIA : 47001 Secretaria de Estado da Administração

Em R\$ 1,00

DETALHAMENTO DO CRÉDITO ORÇAMENTÁRIO

RECURSOS DE TODAS AS FONTES

FUNCIONAL		PROGRAMA / AÇÃO / SUBAÇÃO	ESF	GRUPO DE DESPESA	MD	FR	VALOR
04.122	850	Gestão de Pessoas	F				
	850.0949	Administração de pessoal e encargos sociais					
	850.0949.000919	Administração de pessoal e encargos sociais - SEA					91.309.858
				1 Pessoal e Encargos Sociais	90	0.1.00	70.413.992
				1 Pessoal e Encargos Sociais	91	0.1.00	15.136.971
				3 Outras Despesas Correntes	90	0.1.00	1.718.030
				3 Outras Despesas Correntes	91	0.1.00	4.040.865
04.122	900	Gestão Administrativa - Poder Executivo	F				
	900.0002	Administração e manutenção dos serviços administrativos gerais					
	900.0002.002899	Administração e manutenção dos serviços administrativos gerais - SEA					10.107.553
				3 Outras Despesas Correntes	90	0.1.00	10.107.553
	900.0313	Administração e manutenção de serviços					
	900.0313.002496	Adm e manutenção dos serviços do Centro de Serviços Compartilhados do Centro Administrativo - SEA					2.975.217
				3 Outras Despesas Correntes	90	0.1.00	2.775.217
				4 Investimentos	90	0.1.00	200.000
	900.0313.013017	Administração e manutenção dos serviços das Perícias Médicas - SEA					1.960.209
				3 Outras Despesas Correntes	90	0.1.00	1.754.744
				3 Outras Despesas Correntes	91	0.1.00	75.465
				4 Investimentos	90	0.1.00	130.000
04.126	900	Contratação de consultoria, estudos e projetos	F				
	900.1020	Contratação de consultoria, estudos e projetos - SEA					851.787
	900.1020.014751			3 Outras Despesas Correntes	90	0.1.00	851.787
04.126	900	Gestão Administrativa - Poder Executivo	F				
	900.0241	Modernização, integração e manutenção de tecnologia					
	900.0241.002847	Manutenção dos serviços de tecnologia da informação e comunicação - SEA					12.346.565
				3 Outras Despesas Correntes	90	0.1.00	12.329.917
				3 Outras Despesas Correntes	91	0.1.00	16.648
	900.0539	Manutenção e modernização de sistema					

ÓRGÃO : 47000 Secretaria de Estado da Administração
UNIDADE ORÇAMENTÁRIA : 47001 Secretaria de Estado da Administração

Em R\$ 1,00

DETALHAMENTO DO CRÉDITO ORÇAMENTÁRIO

RECURSOS DE TODAS AS FONTES

FUNCIONAL		PROGRAMA / AÇÃO / SUBAÇÃO	ESF	GRUPO DE DESPESA	MD	FR	VALOR
	900.0539.014752	Modernização dos serviços de tecnologia da informação e comunicação - SEA	F				3.514.413
04.128	850	Gestão de Pessoas		4 Investimentos	90	0.1.00	3.514.413
	850.0006	Encargos com estagiários					
	850.0006.002418	Encargos com estagiários - SEA	F	3 Outras Despesas Correntes	90	0.1.00	323.880
	850.0125	Capacitação profissional dos agentes públicos					
	850.0125.002355	Capacitação profissional dos agentes públicos - SEA	F	3 Outras Despesas Correntes	90	0.1.00	219.529
04.274	870	Pensões Especiais					
	870.0055	Pagamento de pensão					
	870.0055.001039	Pensão a ex-servidor não estável	F	3 Outras Despesas Correntes	90	0.1.00	528.249
	870.0055.001050	Pensão a membros de congregação religiosa (salário mínimo)	F	3 Outras Despesas Correntes	90	0.1.00	59.559
	870.0055.001052	Pensão a ex-servidor que não contribui para a previdência/IPREV	F	3 Outras Despesas Correntes	90	0.1.00	390.785
	870.0055.001053	Auxílio especial a ex-combatentes e/ou pensionistas da 2a. Guerra Mundial	F	3 Outras Despesas Correntes	90	0.1.00	1.226.668
	870.0055.001054	Pensão a viúvas de ex-parlamentares	F	3 Outras Despesas Correntes	90	0.1.00	367.232
	870.0055.001055	Pensão à família do policial militar morto no cumprimento do dever - Militar Especial	F	3 Outras Despesas Correntes	90	0.1.00	315.125
	870.0055.001056	Pensão em função de decisão judicial	F	3 Outras Despesas Correntes	90	0.1.00	315.125
				1 Pessoal e Encargos Sociais	90	0.1.00	2.950
				3 Outras Despesas Correntes	90	0.1.00	3.647.144
	870.0055.001057	Pensão às viúvas de Juízes de Paz	F	3 Outras Despesas Correntes	90	0.1.00	151.286



ÓRGÃO : 47000 Secretaria de Estado da Administração
UNIDADE ORÇAMENTÁRIA : 47001 Secretaria de Estado da Administração

Em R\$ 1,00

DETALHAMENTO DO CRÉDITO ORÇAMENTÁRIO

RECURSOS DE TODAS AS FONTES

FUNCIONAL		PROGRAMA / AÇÃO / SUBAÇÃO	ESF	GRUPO DE DESPESA	MD	FR	VALOR
	870.0055.001059	Subsídio a ex-governadores de Estado	F				3.214.600
				1 Pessoal e Encargos Sociais	90	0.1.00	3.708
				3 Outras Despesas Correntes	90	0.1.00	3.210.892
	870.0055.001060	Pensão às viúvas de ex-governadores	F				406.086
				3 Outras Despesas Correntes	90	0.1.00	406.086
04.331	855	Saúde Ocupacional					
	855.0445	Saúde e segurança no contexto ocupacional					
	855.0445.011345	Saúde e segurança no contexto ocupacional - SEA	F				220.306
				3 Outras Despesas Correntes	90	0.1.00	210.306
				4 Investimentos	90	0.1.00	10.000
08.274	870	Pensões Especiais					
	870.0055	Pagamento de pensão					
	870.0055.001045	Pensão a portadores de doença múltipla	F				1.238.356
				3 Outras Despesas Correntes	90	0.1.00	1.238.356
	870.0055.001051	Pensão ao portador de hanseníase - Egres Hospital Santa Tereza	F				3.752.171
				3 Outras Despesas Correntes	90	0.1.00	3.752.171
	870.0055.001058	Pensão especial aos excepcionais	F				25.244.831
				3 Outras Despesas Correntes	90	0.1.00	25.244.831
	870.0055.012749	Pensão especial aos portadores de epidermólise bolhosa	F				14.890
				3 Outras Despesas Correntes	90	0.1.00	14.890
19.573	230	CTI - Fomento à Ciência, Tecnologia e Inovação					
	230.1179	Fomentar cultura de inovação					
	230.1179.015185	Fomentar cultura de inovação na gestão pública de SC	F				350.000
				3 Outras Despesas Correntes	90	0.1.00	350.000
TOTAL FISCAL							164.739.249

ÓRGÃO : 47000 Secretaria de Estado da Administração
UNIDADE ORÇAMENTÁRIA : 47001 Secretaria de Estado da Administração

Em R\$ 1,00

DETALHAMENTO DAS AÇÕES

RECURSOS DE TODAS AS FONTES

FUNCIONAL		PROGRAMA / AÇÃO / SUBAÇÃO / PRODUTO	UNIDADE MEDIDA / QUANTIDADE	CUSTO
04.122	850	Gestão de Pessoas		
	850.0949	Administração de pessoal e encargos sociais		
	850.0949.000919	Administração de pessoal e encargos sociais - SEA		
		Servidor remunerado	unidade 673	91.309.858
04.122	900	Gestão Administrativa - Poder Executivo		
	900.0002	Administração e manutenção dos serviços administrativos gerais		
	900.0002.002899	Administração e manutenção dos serviços administrativos gerais - SEA		
		Unidade gestora mantida	unidade 1	10.107.553
	900.0313	Administração e manutenção de serviços		
	900.0313.002496	Adm e manutenção dos serviços do Centro de Serviços Compartilhados do Centro Administrativo - SEA		
		Unidade adequada	unidade 5	2.975.217
	900.0313.013017	Administração e manutenção dos serviços das Perícias Médicas - SEA		
		Unidade adequada	unidade 30	1.960.209
	900.1020	Contratação de consultoria, estudos e projetos		
	900.1020.014751	Contratação de consultoria, estudos e projetos - SEA		
		Consultoria realizada	unidade 2	851.787
04.126	900	Gestão Administrativa - Poder Executivo		
	900.0241	Modernização, integração e manutenção de tecnologia		
	900.0241.002847	Manutenção dos serviços de tecnologia da informação e comunicação - SEA		
		Sistema mantido	unidade 30	12.346.565
	900.0539	Manutenção e modernização de sistema		
	900.0539.014752	Modernização dos serviços de tecnologia da informação e comunicação - SEA		
		Sistema desenvolvido	unidade 3	3.514.413
04.128	850	Gestão de Pessoas		
	850.0006	Encargos com estagiários		
	850.0006.002418	Encargos com estagiários - SEA		

ÓRGÃO : 47000 Secretaria de Estado da Administração
UNIDADE ORÇAMENTÁRIA : 47001 Secretaria de Estado da Administração

Em R\$ 1,00

DETALHAMENTO DAS AÇÕES

RECURSOS DE TODAS AS FONTES

FUNCIONAL	PROGRAMA / AÇÃO / SUBAÇÃO / PRODUTO	UNIDADE MEDIDA / QUANTIDADE	CUSTO
04.274	850.0125 Estagiário contratado	unidade 42	323.880
	850.0125.002355 Capacitação profissional dos agentes públicos		
	850.0125.002355 Capacitação profissional dos agentes públicos - SEA		
	870 Servidor capacitado	unidade 210	219.529
	870 Pensões Especiais		
	870.0055 Pagamento de pensão		
	870.0055.001039 Pensão a ex-servidor não estável		
	870.0055.001039 Pessoa beneficiada	unidade 23	528.249
	870.0055.001050 Pensão a membros de congregação religiosa (salário mínimo)		
	870.0055.001050 Pessoa beneficiada	unidade 4	59.559
	870.0055.001052 Pensão a ex-servidor que não contribui para a previdência/IPREV		
	870.0055.001052 Pessoa beneficiada	unidade 17	390.785
	870.0055.001053 Auxílio especial a ex-combatentes e/ou pensionistas da 2a. Guerra Mundial		
	870.0055.001053 Pessoa beneficiada	unidade 82	1.226.668
	870.0055.001054 Pensão a viúvas de ex-parlamentares		
	870.0055.001054 Pessoa beneficiada	unidade 9	367.232
	04.331	870.0055.001055 Pensão à família do policial militar morto no cumprimento do dever - Militar Especial	
870.0055.001055 Pessoa beneficiada		unidade 4	315.125
870.0055.001056 Pensão em função de decisão judicial			
870.0055.001056 Pessoa beneficiada		unidade 305	3.650.094
870.0055.001057 Pensão às viúvas de Juízes de Paz			
870.0055.001057 Pessoa beneficiada		unidade 5	151.286
870.0055.001059 Subsídio a ex-governadores de Estado			
870.0055.001059 Pessoa beneficiada	unidade 7	3.214.600	
04.331	870.0055.001060 Pensão às viúvas de ex-governadores		
	870.0055.001060 Pessoa beneficiada	unidade 2	406.086
855	855 Saúde Ocupacional		
	855.0445 Saúde e segurança no contexto ocupacional		

ÓRGÃO : 47000 Secretaria de Estado da Administração
UNIDADE ORÇAMENTÁRIA : 47001 Secretaria de Estado da Administração

Em R\$ 1,00

DETALHAMENTO DAS AÇÕES

RECURSOS DE TODAS AS FONTES

FUNCIONAL		PROGRAMA / AÇÃO / SUBAÇÃO / PRODUTO	UNIDADE MEDIDA / QUANTIDADE	CUSTO
08.274	855.0445.011345	Saúde e segurança no contexto ocupacional - SEA		
		Servidor atendido	unidade	220.306
	870	Pensões Especiais		
	870.0055	Pagamento de pensão		
	870.0055.001045	Pensão a portadores de doença múltipla		
		Pessoa beneficiada	unidade	1.238.356
	870.0055.001051	Pensão ao portador de hanseníase - Egres Hospital Santa Tereza		
	Pessoa beneficiada	unidade	3.752.171	
	870.0055.001058	Pensão especial aos excepcionais		
		Pessoa beneficiada	unidade	25.244.831
	870.0055.012749	Pensão especial aos portadores de epidermólise bolhosa		
		Pessoa beneficiada	unidade	14.890
19.573	230	CTI - Fomento à Ciência, Tecnologia e Inovação		
	230.1179	Fomentar cultura de inovação		
	230.1179.015185	Fomentar cultura de inovação na gestão pública de SC		
		Ação realizada	unidade	350.000
			TOTAL	164.739.249



INSTITUTO DE PREVIDÊNCIA DO ESTADO DE SANTA CATARINA - IPREV

Competência

Executar a política de previdência dos servidores públicos e agentes políticos do Estado, na forma estabelecida em lei específica, obedecidas as normas constitucionais e legislação específica.

Legislação

Lei Complementar nº 741, de 12 de junho de 2021
Lei Complementar nº 412, de 27 de junho de 2008 e alterações
Lei Complementar nº 284, de 28 de fevereiro de 2005 e alterações
Lei Complementar nº 243, de 30 de janeiro de 2003 e alterações
Lei nº 9.831, de 17 de fevereiro de 1995 e alterações
Lei Complementar nº 306, de 21 de novembro de 2005 e alterações
Decreto nº 2.512, de 02 de maio de 1977 e alterações
Decreto nº 4.599, de 13 de março de 1978 e alteração
Decreto nº 19.296, de 15 de abril de 1983 e complementação
Decreto nº 2.112, de 01 de março de 2001 e alterações
Decreto nº 100, de 27 de março de 2003



ÓRGÃO : 47000 Secretaria de Estado da Administração
UNIDADE ORÇAMENTÁRIA : 47022 Instituto de Previdência do Estado de Santa Catarina

Em R\$ 1,00

TOTAL DA UNIDADE 115.802.873

QUADRO SÍNTESE POR FUNÇÃO

09 Previdência Social 115.802.873

QUADRO SÍNTESE POR SUBFUNÇÃO

122 Administração Geral 107.087.873
126 Tecnologia da Informação 7.900.000
128 Formação de Recursos Humanos 685.000
272 Previdência do Regime Estatutário 70.000
331 Proteção e Benefícios ao Trabalhador 60.000

QUADRO SÍNTESE POR PROGRAMA

0850 Gestão de Pessoas 37.079.623
0855 Saúde Ocupacional 60.000
0860 Gestão Previdenciária 290.000
0900 Gestão Administrativa - Poder Executivo 78.373.250

QUADRO SÍNTESE POR FONTES E GRUPOS DA DESPESA

FONTE	TOTAL	PESSOAL E ENC. SOCIAIS	JUROS E ENC. DÍVIDA	OUTRAS DESP. CORR.	INVESTIMEN - TOS	INVERSÕES FINANCEIRAS	AMORTIZAÇÃO DA DÍVIDA	RESERVA
0.2.50 Contribuição previdenciária - recursos de outras fontes - exercício corrente	115.209.613	30.065.225		83.113.398	2.030.990			
0.2.69 Outros recursos primários - recursos de outras fontes - exercício corrente	262.782				262.782			
0.2.85 Remuneração de disp bancária - Executivo - rec vinculados-rec outras fontes-exerc corrente	330.478			133.000	197.478			
TOTAL DA UNIDADE ORÇAMENTÁRIA	115.802.873	30.065.225		83.246.398	2.491.250			



ÓRGÃO 47000 Secretaria de Estado da Administração
UNIDADE ORÇAMENTÁRIA : 47022 Instituto de Previdência do Estado de Santa Catarina

Em R\$ 1,00

DETALHAMENTO DO CRÉDITO ORÇAMENTÁRIO

RECURSOS DE TODAS AS FONTES

FUNCIONAL		PROGRAMA / AÇÃO / SUBAÇÃO	ESF	GRUPO DE DESPESA	MD	FR	VALOR						
09.122	850	Gestão de Pessoas	S	3 Outras Despesas Correntes	90	0.2.50	4.060.000						
	850.0217	Gestão de pessoal terceirizado					4.060.000						
	850.0217.014720	Administração de pessoal terceirizado - IPREV											
	850.0949	Administração de pessoal e encargos sociais	S	1 Pessoal e Encargos Sociais	90	0.2.50	32.334.623						
	850.0949.000669	Administração de pessoal e encargos sociais - IPREV					24.489.702						
							91	0.2.50	5.535.523				
							90	0.2.50	880.632				
				3 Outras Despesas Correntes	91	0.2.50	1.428.766						
	09.122	860	Gestão Previdenciária	S	3 Outras Despesas Correntes	90	0.2.50	220.000					
		860.0301	Contratação de serviços					220.000					
860.0301.002240		Contratação de serviços de assessoria e consultoria previdenciária - IPREV											
09.122	900	Gestão Administrativa - Poder Executivo	S	3 Outras Despesas Correntes	90	0.2.50	1.333.250						
	900.0002	Administração e manutenção dos serviços administrativos gerais					1.132.000						
	900.0002.002264	Administração e manutenção dos serviços administrativos gerais - IPREV					160.000						
							90	0.2.50	41.250				
							91	0.2.50					
							90	0.2.50					
	900.0008	Manutenção, aquisição e ampliação de imóvel					S	3 Outras Despesas Correntes	90	0.2.50	2.140.000		
	900.0008.002301	Manutenção, aquisição e ampliação de imóveis - IPREV									707.000		
											90	0.2.85	133.000
											90	0.2.50	1.102.522
			4 Investimentos	90	0.2.85	197.478							
09.122	900.0345	Pagamento de encargos	S	3 Outras Despesas Correntes	90	0.2.50	67.000.000						
	900.0345.013006	Encargos com PASEP - IPREV					67.000.000						
09.126	900	Gestão Administrativa - Poder Executivo											

ÓRGÃO : 47000 Secretaria de Estado da Administração
UNIDADE ORÇAMENTÁRIA : 47022 Instituto de Previdência do Estado de Santa Catarina

Em R\$ 1,00

DETALHAMENTO DO CRÉDITO ORÇAMENTÁRIO

RECURSOS DE TODAS AS FONTES

FUNCIONAL		PROGRAMA / AÇÃO / SUBAÇÃO	ESF	GRUPO DE DESPESA	MD	FR	VALOR
09.128	900.0948	Manutenção e modernização dos serviços de tecnologia da informação e comunicação	S				
	900.0948.008419	Manutenção e modernização dos serviços de tecnologia da informação e comunicação - IPREV					7.900.000
				3 Outras Despesas Correntes	90	0.2.50	6.350.000
				3 Outras Despesas Correntes	91	0.2.50	400.000
				4 Investimentos	90	0.2.50	887.218
				4 Investimentos	90	0.2.69	262.782
09.272	850	Gestão de Pessoas	S				
	850.0006	Encargos com estagiários					
	850.0006.002069	Encargos com estagiários - IPREV					130.000
				3 Outras Despesas Correntes	90	0.2.50	130.000
09.272	850.0125	Capacitação profissional dos agentes públicos	S				
	850.0125.002297	Capacitação profissional dos agentes públicos - IPREV					555.000
						3 Outras Despesas Correntes	90
09.331	860	Gestão Previdenciária	S				
	860.0137	Sentenças judiciais					
	860.0137.009967	Sentenças judiciais - IPREV					50.000
				1 Pessoal e Encargos Sociais	90	0.2.50	40.000
				3 Outras Despesas Correntes	90	0.2.50	10.000
	860.0346	Gestão e capacitação	S				
860.0346.014717	Gestão e capacitação dos serviços e projetos do Fundo Garantidor - IPREV					20.000	
					3 Outras Despesas Correntes	90	0.2.50
09.331	855	Saúde Ocupacional	S				
	855.1040	Saúde e segurança no contexto ocupacional					
	855.1040.014923	Saúde e segurança no contexto ocupacional - IPREV					60.000
				3 Outras Despesas Correntes	90	0.2.50	60.000
				TOTAL SEGURIDADE SOCIAL			115.802.873

ÓRGÃO : 47000 Secretaria de Estado da Administração
UNIDADE ORÇAMENTÁRIA : 47022 Instituto de Previdência do Estado de Santa Catarina

Em R\$ 1,00

DETALHAMENTO DAS AÇÕES			RECURSOS DE TODAS AS FONTES		
FUNCIONAL	PROGRAMA / AÇÃO / SUBAÇÃO / PRODUTO	UNIDADE MEDIDA / QUANTIDADE	CUSTO		
09.122	850	Gestão de Pessoas			
	850.0217	Gestão de pessoal terceirizado			
	850.0217.014720	Administração de pessoal terceirizado - IPREV			
		Terceirizado contratado	unidade	3	4.060.000
	850.0949	Administração de pessoal e encargos sociais			
	850.0949.000669	Administração de pessoal e encargos sociais - IPREV			
		Servidor remunerado	unidade	250	32.334.623
09.122	860	Gestão Previdenciária			
	860.0301	Contratação de serviços			
	860.0301.002240	Contratação de serviços de assessoria e consultoria previdenciária - IPREV			
		Serviço prestado	unidade	10	220.000
09.122	900	Gestão Administrativa - Poder Executivo			
	900.0002	Administração e manutenção dos serviços administrativos gerais			
	900.0002.002264	Administração e manutenção dos serviços administrativos gerais - IPREV			
		Unidade gestora mantida	unidade	60	1.333.250
	900.0008	Manutenção, aquisição e ampliação de imóvel			
	900.0008.002301	Manutenção, aquisição e ampliação de imóveis - IPREV			
		Unidade gestora mantida	unidade	4	2.140.000
	900.0345	Pagamento de encargos			
	900.0345.013006	Encargos com PASEP - IPREV			
		Encargo pago	unidade	1	67.000.000
09.126	900	Gestão Administrativa - Poder Executivo			
	900.0948	Manutenção e modernização dos serviços de tecnologia da informação e comunicação			
	900.0948.008419	Manutenção e modernização dos serviços de tecnologia da informação e comunicação - IPREV			
		Estação de trabalho mantida	unidade	28	7.900.000
09.128	850	Gestão de Pessoas			

ÓRGÃO : 47000 Secretaria de Estado da Administração
UNIDADE ORÇAMENTÁRIA : 47022 Instituto de Previdência do Estado de Santa Catarina

Em R\$ 1,00

DETALHAMENTO DAS AÇÕES

RECURSOS DE TODAS AS FONTES

FUNCIONAL		PROGRAMA / AÇÃO / SUBAÇÃO / PRODUTO	UNIDADE MEDIDA / QUANTIDADE	CUSTO
09.272	850.0006	Encargos com estagiários		
	850.0006.002069	Encargos com estagiários - IPREV		
		Estagiário contratado	unidade 70	130.000
	850.0125	Capacitação profissional dos agentes públicos		
09.272	850.0125.002297	Capacitação profissional dos agentes públicos - IPREV		
		Servidor capacitado	unidade 100	555.000
	860	Gestão Previdenciária		
	860.0137	Sentenças judiciais		
09.272	860.0137.009967	Sentenças judiciais - IPREV		
		Servidor inativo	unidade 10	50.000
	860.0346	Gestão e capacitação		
	860.0346.014717	Gestão e capacitação dos serviços e projetos do Fundo Garantidor - IPREV		
09.331		Projeto implantado	unidade 4	20.000
	855	Saúde Ocupacional		
	855.1040	Saúde e segurança no contexto ocupacional		
	855.1040.014923	Saúde e segurança no contexto ocupacional - IPREV		
	Servidor beneficiado	unidade 100	60.000	
			TOTAL	115.802.873



FUNDAÇÃO ESCOLA DE GOVERNO – ENA

Competências

A ENA tem por objetivo fomentar, desenvolver e executar a política estadual de formação e capacitação continuada dos servidores e gestores públicos, obedecidas as normas constitucionais e a legislação específica, em especial:

I – formar gestores públicos por meio de cursos e programas de capacitação e formação e de cursos de educação continuada;

II – desenvolver em seus participantes uma visão ampla e integrada da administração pública, favorecendo a reflexão e o debate sobre a ética pública, a democracia, a cidadania e a responsabilidade do Estado perante a sociedade;

III – promover a prospecção e a difusão de novos conhecimentos sobre gestão pública por meio de pesquisas, estudos, estágios, convênios de cooperação, eventos, atividades de extensão, publicações, prestação de serviços e intercâmbio de alunos com instituições nacionais e internacionais, públicas e privadas;

IV – fornecer serviços de formação, capacitação e aperfeiçoamento aos servidores dos Poderes Executivo, Legislativo e Judiciário, aos do TCE/SC e aos do MPSC, nas 3 (três) esferas de governo, observadas as diretrizes fixadas em lei específica;

V – proporcionar a seus participantes o desenvolvimento de competências e habilidades necessárias ao incremento da qualidade da gestão de políticas públicas de excelência;

VI – executar as políticas de ingresso e desenvolvimento funcional dos agentes públicos da Administração Pública Estadual, de forma integrada com o Sistema Administrativo de Gestão de Pessoas;



VII – normatizar, coordenar, supervisionar e controlar as atividades da estrutura on-line de educação a distância e plataformas de internet e videoconferência; e

VIII – gerenciar o arquivo público do Estado, visando ao resgate, à preservação, à manutenção e à divulgação do patrimônio documental do Estado, bem como à destinação adequada dos documentos oficiais.

Legislação

Lei Complementar nº 741, de 12 de junho de 2019

Lei Complementar nº 534, de 20 de abril de 2011

Lei Complementar nº 446, de 24 de junho de 2009



ÓRGÃO : 47000 Secretaria de Estado da Administração
UNIDADE ORÇAMENTÁRIA : 47030 Fundação Escola de Governo - ENA

Em R\$ 1,00

TOTAL DA UNIDADE 5.510.716

QUADRO SÍNTESE POR FUNÇÃO

04	Administração	5.504.016
12	Educação	1.500
13	Cultura	2.000
19	Ciência e Tecnologia	3.200

QUADRO SÍNTESE POR SUBFUNÇÃO

122	Administração Geral	5.188.730
126	Tecnologia da Informação	51.586
128	Formação de Recursos Humanos	263.200
331	Proteção e Benefícios ao Trabalhador	500
364	Ensino Superior	2.000
368	Educação Básica	500
391	Patrimônio Histórico, Artístico e Arqueológico	1.000
571	Desenvolvimento Científico	1.000
573	Difusão do Conhecimento Científico e Tecnológico	2.200

QUADRO SÍNTESE POR PROGRAMA

0230	CTI - Fomento à Ciência, Tecnologia e Inovação	3.200
0627	Acesso à Educação Superior	1.000
0825	Qualificação dos Agentes Públicos	203.200
0835	Modernização do Arquivo Público	600.622
0850	Gestão de Pessoas	3.208.796
0855	Saúde Ocupacional	500
0900	Gestão Administrativa - Poder Executivo	1.493.398

QUADRO SÍNTESE POR FONTES E GRUPOS DA DESPESA

FUNÇÃO	GRUPO	FONTES	TOTAL	PESSOAL E ENC. SOCIAIS	JUROS E ENC. DÍVIDA	OUTRAS DESP. CORR.	INVESTIMEN - TOS	INVERSÕES FINANCEIRAS	AMORTIZAÇÃO DA DÍVIDA	RESERVA
04	04.1.00	Recursos ordinários - recursos do tesouro - RLD	4.350.716	3.045.405		1.245.165	60.146			
12	04.2.40	Recursos de serviços - recursos de outras fontes - exercício corrente	1.160.000			1.102.000	58.000			
TOTAL DA UNIDADE ORÇAMENTÁRIA			5.510.716	3.045.405		2.347.165	118.146			



ÓRGÃO 47000 Secretaria de Estado da Administração
UNIDADE ORÇAMENTÁRIA : 47030 Fundação Escola de Governo - ENA

Em R\$ 1,00

DETALHAMENTO DO CRÉDITO ORÇAMENTÁRIO

RECURSOS DE TODAS AS FONTES

FUNCIONAL		PROGRAMA / AÇÃO / SUBAÇÃO	ESF	GRUPO DE DESPESA	MD	FR	VALOR				
04.122	825	Qualificação dos Agentes Públicos	F	3 Outras Despesas Correntes	90	0.2.40	1.000				
	825.0189	Modernização de estrutura									
	825.0189.014853	Modernização da estrutura de ensino a distância									
04.122	835	Modernização do Arquivo Público	F	3 Outras Despesas Correntes	90	0.1.00	598.122				
	835.0685	Nova sede									
	835.0685.014859	Nova sede do arquivo público									
								3 Outras Despesas Correntes	90	0.2.40	426.222
								3 Outras Despesas Correntes	90	0.2.40	133.900
04.122	850	Gestão de Pessoas	F	4 Investimentos	90	0.1.00	20.000				
	850.0949	Administração de pessoal e encargos sociais									
	850.0949.014899	Administração de pessoal e encargos sociais - ENA									
								4 Investimentos	90	0.2.40	18.000
								1 Pessoal e Encargos Sociais	90	0.1.00	3.147.796
04.122	900	Gestão Administrativa - Poder Executivo	F	3 Outras Despesas Correntes	90	0.1.00	2.501.756				
	900.0002	Administração e manutenção dos serviços administrativos gerais									
	900.0002.014908	Administração e manutenção dos serviços administrativos gerais - ENA									
								3 Outras Despesas Correntes	91	0.1.00	543.649
								3 Outras Despesas Correntes	90	0.1.00	53.144
								3 Outras Despesas Correntes	91	0.1.00	49.247
								3 Outras Despesas Correntes	90	0.1.00	681.500
04.122	900	Gestão Administrativa - Poder Executivo	F	3 Outras Despesas Correntes	90	0.2.40	670.000				
	900.0948	Manutenção e modernização dos serviços de tecnologia da informação e comunicação									
								3 Outras Despesas Correntes	91	0.1.00	312
								3 Outras Despesas Correntes	91	0.2.40	50.000
								4 Investimentos	90	0.1.00	20.000
								4 Investimentos	90	0.2.40	20.000
								4 Investimentos	90	0.2.40	20.000



ÓRGÃO : 47000 Secretaria de Estado da Administração
UNIDADE ORÇAMENTÁRIA : 47030 Fundação Escola de Governo - ENA

Em R\$ 1,00

DETALHAMENTO DO CRÉDITO ORÇAMENTÁRIO

RECURSOS DE TODAS AS FONTES

FUNCIONAL		PROGRAMA / AÇÃO / SUBAÇÃO	ESF	GRUPO DE DESPESA	MD	FR	VALOR
	900.0948.014906	Manutenção e modernização dos serviços de tecnologia da informação e comunicação - ENA	F				51.586
				3 Outras Despesas Correntes	90	0.1.00	2.000
				3 Outras Despesas Correntes	90	0.2.40	2.000
				3 Outras Despesas Correntes	91	0.1.00	1.240
				3 Outras Despesas Correntes	91	0.2.40	6.200
				4 Investimentos	90	0.1.00	20.146
				4 Investimentos	90	0.2.40	20.000
04.128	825	Qualificação dos Agentes Públicos					
	825.0619	Curso de educação					
	825.0619.014851	Curso de educação continuada	F				60.000
				3 Outras Despesas Correntes	90	0.2.40	60.000
	825.0619.014852	Curso de educação formal	F				140.000
				3 Outras Despesas Correntes	90	0.2.40	140.000
	825.0672	Fomento a boas práticas					
	825.0672.014854	Fomento a boas práticas de gestão pública	F				2.200
				3 Outras Despesas Correntes	90	0.2.40	2.200
04.128	850	Gestão de Pessoas					
	850.0006	Encargos com estagiários					
	850.0006.014904	Encargos com estagiários - ENA	F				60.000
				3 Outras Despesas Correntes	90	0.1.00	30.000
				3 Outras Despesas Correntes	90	0.2.40	30.000
	850.0125	Capacitação profissional dos agentes públicos					
	850.0125.014902	Capacitação profissional dos agentes públicos - ENA	F				1.000
				3 Outras Despesas Correntes	90	0.2.40	1.000
04.331	855	Saúde Ocupacional					
	855.0445	Saúde e segurança no contexto ocupacional					
	855.0445.014925	Saúde e segurança no contexto ocupacional - ENA	F				500
				3 Outras Despesas Correntes	90	0.2.40	500
12.364	835	Modernização do Arquivo Público					
	835.0106	Ações educativas					
	835.0106.014866	Ações educativas no arquivo público para alunos do ensino superior	F				500



ÓRGÃO : 47000 Secretaria de Estado da Administração
UNIDADE ORÇAMENTÁRIA : 47030 Fundação Escola de Governo - ENA

Em R\$ 1,00

DETALHAMENTO DO CRÉDITO ORÇAMENTÁRIO

RECURSOS DE TODAS AS FONTES

FUNCIONAL		PROGRAMA / AÇÃO / SUBAÇÃO	ESF	GRUPO DE DESPESA	MD	FR	VALOR
	835.0683	Residência de pós-graduandos		3 Outras Despesas Correntes	90	0.1.00	500
	835.0683.014867	Residência de pós-graduandos no arquivo público	F				500
12.368	835	Modernização do Arquivo Público		3 Outras Despesas Correntes	90	0.1.00	500
	835.0106	Ações educativas					
	835.0106.014864	Ações educativas no arquivo público para alunos da educação básica	F				500
13.364	627	Acesso à Educação Superior		3 Outras Despesas Correntes	90	0.1.00	500
	627.0682	Conexão de talentos com a gestão pública estadual					
	627.0682.014855	Conexão de talentos com a gestão pública estadual	F				1.000
13.391	835	Modernização do Arquivo Público		3 Outras Despesas Correntes	90	0.2.40	1.000
	835.0686	Restauração de documentos					
	835.0686.014861	Restauração de documentos do arquivo público	F				1.000
19.571	230	CTI - Fomento à Ciência, Tecnologia e Inovação		3 Outras Despesas Correntes	90	0.2.40	1.000
	230.0684	Levantamento de assuntos					
	230.0684.014869	Levantamento de assuntos no acervo do arquivo público	F				1.000
19.573	230	CTI - Fomento à Ciência, Tecnologia e Inovação		3 Outras Despesas Correntes	90	0.2.40	1.000
	230.0603	Fomento à pesquisa e inovação					
	230.0603.014856	Fomento à pesquisa e inovação na gestão pública	F				2.200
				3 Outras Despesas Correntes	90	0.2.40	2.200
				TOTAL FISCAL			5.510.716



ÓRGÃO : 47000 Secretaria de Estado da Administração
 UNIDADE ORÇAMENTÁRIA : 47030 Fundação Escola de Governo - ENA

Em R\$ 1,00

DETALHAMENTO DAS AÇÕES			RECURSOS DE TODAS AS FONTES		
FUNCIONAL	PROGRAMA / AÇÃO / SUBAÇÃO / PRODUTO	UNIDADE MEDIDA / QUANTIDADE	CUSTO		
04.122	825 825.0189 825.0189.014853	Qualificação dos Agentes Públicos Modernização de estrutura Modernização da estrutura de ensino a distância	unidade	1	1.000
	Estrutura adequada				
04.122	835 835.0685 835.0685.014859	Modernização do Arquivo Público Nova sede Nova sede do arquivo público	%	40	598.122
	Unidade instalada				
04.122	850 850.0949 850.0949.014899	Gestão de Pessoas Administração de pessoal e encargos sociais Administração de pessoal e encargos sociais - ENA	unidade	30	3.147.796
	Servidor remunerado				
04.122	900 900.0002 900.0002.014908	Gestão Administrativa - Poder Executivo Administração e manutenção dos serviços administrativos gerais Administração e manutenção dos serviços administrativos gerais - ENA	unidade	1	1.441.812
	Unidade gestora mantida				
04.126	900 900.0948 900.0948.014906	Gestão Administrativa - Poder Executivo Manutenção e modernização dos serviços de tecnologia da informação e comunicação Manutenção e modernização dos serviços de tecnologia da informação e comunicação - ENA	unidade	40	51.586
	Estação de trabalho mantida				
04.128	825 825.0619 825.0619.014851	Qualificação dos Agentes Públicos Curso de educação Curso de educação continuada	unidade	30.000	60.000
	Pessoa capacitada				
	825.0619.014852	Curso de educação formal	unidade	120	140.000
	Pessoa capacitada				
	825.0672	Fomento a boas práticas			



ÓRGÃO : 47000 Secretaria de Estado da Administração
UNIDADE ORÇAMENTÁRIA : 47030 Fundação Escola de Governo - ENA

Em R\$ 1,00

DETALHAMENTO DAS AÇÕES			RECURSOS DE TODAS AS FONTES		
FUNCIONAL	PROGRAMA / AÇÃO / SUBAÇÃO / PRODUTO	UNIDADE MEDIDA / QUANTIDADE	CUSTO		
04.128	825.0672.014854	Fomento a boas práticas de gestão pública	unidade	1.500	2.200
	850	Pessoa capacitada			
	850.0006	Gestão de Pessoas			
04.331	850.0006.014904	Encargos com estagiários	unidade	10	60.000
	850.0125	Encargos com estagiários - ENA			
	850.0125.014902	Estagiário contratado			
12.364	855	Capacitação profissional dos agentes públicos	unidade	30	1.000
	855.0445	Capacitação profissional dos agentes públicos - ENA			
	855.0445.014925	Servidor capacitado			
12.368	835	Saúde Ocupacional	unidade	30	500
	835.0106	Saúde e segurança no contexto ocupacional			
	835.0106.014866	Saúde e segurança no contexto ocupacional - ENA			
13.364	835	Servidor atendido	unidade	300	500
	835.0683	Modernização do Arquivo Público			
	835.0683.014867	Ações educativas			
13.368	835	Ações educativas no arquivo público para alunos do ensino superior	unidade	3	500
	835.0106	Aluno atendido			
	835.0106.014864	Residência de pós-graduandos			
13.391	627	Residência de pós-graduandos no arquivo público	unidade	20	1.000
	627.0682	Bolsa concedida			
	627.0682.014855	Modernização do Arquivo Público			



ÓRGÃO : 47000 Secretaria de Estado da Administração
UNIDADE ORÇAMENTÁRIA : 47030 Fundação Escola de Governo - ENA

Em R\$ 1,00

DETALHAMENTO DAS AÇÕES

RECURSOS DE TODAS AS FONTES

FUNCIONAL		PROGRAMA / AÇÃO / SUBAÇÃO / PRODUTO	UNIDADE MEDIDA / QUANTIDADE	CUSTO	
19.571	835.0686	Restauração de documentos			
	835.0686.014861	Restauração de documentos do arquivo público			
		Documento restaurado	unidade	35.000	1.000
19.573	230	CTI - Fomento à Ciência, Tecnologia e Inovação			
	230.0684	Levantamento de assuntos			
	230.0684.014869	Levantamento de assuntos no acervo do arquivo público			
		Bolsa concedida	unidade	5	1.000
	230	CTI - Fomento à Ciência, Tecnologia e Inovação			
	230.0603	Fomento à pesquisa e inovação			
	230.0603.014856	Fomento à pesquisa e inovação na gestão pública			
		Projeto apoiado	unidade	5	2.200
			TOTAL	5.510.716	



FUNDO FINANCEIRO

Competência

Destinado ao pagamento de benefícios previdenciários aos segurados e aos respectivos dependentes que tenham ingressado no serviço público e aos que já os recebiam anteriormente à data da publicação da Lei Complementar nº 412, de 27 de junho de 2008.

Legislação

Lei Complementar nº 662, de 11 de dezembro de 2015
Lei Complementar nº 412, de 27 de junho de 2008 e alterações



ÓRGÃO : 47000 Secretaria de Estado da Administração
UNIDADE ORÇAMENTÁRIA : 47076 Fundo Financeiro

Em R\$ 1,00

TOTAL DA UNIDADE 7.892.111.147

QUADRO SÍNTESE POR FUNÇÃO

09 Previdência Social 7.892.111.147

QUADRO SÍNTESE POR SUBFUNÇÃO

272 Previdência do Regime Estatutário 6.365.943.617

274 Previdência Especial 1.526.167.530

QUADRO SÍNTESE POR PROGRAMA

0860 Gestão Previdenciária 7.892.111.147

QUADRO SÍNTESE POR FONTES E GRUPOS DA DESPESA

FUNÇÃO	GRUPO	DESCRICAÇÃO	TOTAL	PESSOAL E ENC. SOCIAIS	JUROS E ENC. DÍVIDA	OUTRAS DESP. CORR.	INVESTIMEN - TOS	INVERSÕES FINANCEIRAS	AMORTIZAÇÃO DA DÍVIDA	RESERVA
0.1.00	Recursos ordinários - recursos do tesouro - RLD		4.993.761.786	4.945.361.786		48.400.000				
0.2.40	Recursos de serviços - recursos de outras fontes - exercício corrente		10.656.312	10.656.312						
0.2.50	Contribuição previdenciária - recursos de outras fontes - exercício corrente		2.869.440.436	2.869.440.436						
0.2.60	Recursos patrimoniais primários - recursos de outras fontes - exercício corrente		1.927.685	1.927.685						
0.2.89	Remuneração de disponibilidade bancária - recursos vinculados - Fundos IPREV		15.999.705	15.999.705						
0.2.98	Receita da alienação de bens - recursos de outras fontes - exercício corrente		325.223	325.223						
TOTAL DA UNIDADE ORÇAMENTÁRIA			7.892.111.147	7.843.711.147		48.400.000				



ÓRGÃO : 47000 Secretaria de Estado da Administração
UNIDADE ORÇAMENTÁRIA : 47076 Fundo Financeiro

Em R\$ 1,00

DETALHAMENTO DO CRÉDITO ORÇAMENTÁRIO

RECURSOS DE TODAS AS FONTES

FUNCIONAL		PROGRAMA / AÇÃO / SUBAÇÃO	ESF	GRUPO DE DESPESA	MD	FR	VALOR
09.272	860	Gestão Previdenciária					
	860.0136	Encargos com inativos					
	860.0136.009342	Encargos com inativos - TJ - Fundo Financeiro	S				368.593.130
				1 Pessoal e Encargos Sociais	90	0.2.50	360.000.000
				1 Pessoal e Encargos Sociais	90	0.2.89	8.593.130
	860.0136.009345	Encargos com inativos - Poder Executivo - Fundo Financeiro	S				1.235.087.139
				1 Pessoal e Encargos Sociais	90	0.1.00	724.804.884
				1 Pessoal e Encargos Sociais	90	0.2.40	10.656.312
				1 Pessoal e Encargos Sociais	90	0.2.50	494.652.900
				1 Pessoal e Encargos Sociais	90	0.2.60	1.927.685
				1 Pessoal e Encargos Sociais	90	0.2.89	2.720.135
				1 Pessoal e Encargos Sociais	90	0.2.98	325.223
	860.0136.009346	Encargos com inativos - IPREV - Fundo Financeiro	S				43.000.000
				1 Pessoal e Encargos Sociais	90	0.2.50	43.000.000
	860.0136.009347	Encargos com inativos - SES - Fundo Financeiro	S				591.922.900
				1 Pessoal e Encargos Sociais	90	0.1.00	329.922.900
				1 Pessoal e Encargos Sociais	90	0.2.50	262.000.000
	860.0136.009348	Encargos com inativos - Educação - Fundo Financeiro	S				1.309.964.132
				1 Pessoal e Encargos Sociais	90	0.1.00	1.309.964.132
	860.0136.009349	Encargos com inativos - Ensino Fundamental - Fundo Financeiro	S				816.488.975
				1 Pessoal e Encargos Sociais	90	0.1.00	816.488.975
	860.0136.009350	Encargos com inativos - FCEE - Fundo Financeiro	S				97.730.000
				1 Pessoal e Encargos Sociais	90	0.2.50	97.730.000
	860.0136.009356	Encargos com inativos - UDESC - Fundo Financeiro	S				101.111.429
				1 Pessoal e Encargos Sociais	90	0.2.50	101.111.429
	860.0136.009358	Encargos com inativos - ALESC - Fundo Financeiro	S				253.459.683
				1 Pessoal e Encargos Sociais	90	0.1.00	240.400.000
				1 Pessoal e Encargos Sociais	90	0.2.50	12.800.000
				1 Pessoal e Encargos Sociais	90	0.2.89	259.683
	860.0136.009359	Encargos com inativos - TCE - Fundo Financeiro	S				94.620.000
				1 Pessoal e Encargos Sociais	90	0.1.00	63.700.000

ÓRGÃO : 47000 Secretaria de Estado da Administração
UNIDADE ORÇAMENTÁRIA : 47076 Fundo Financeiro

Em R\$ 1,00

DETALHAMENTO DO CRÉDITO ORÇAMENTÁRIO

RECURSOS DE TODAS AS FONTES

FUNCIONAL		PROGRAMA / AÇÃO / SUBAÇÃO	ESF	GRUPO DE DESPESA	MD	FR	VALOR
	860.0136.009380	Encargos com inativos extrajudiciais - TJ - Fundo Financeiro	S	1 Pessoal e Encargos Sociais	90	0.2.50	30.920.000
							37.364.888
	860.0136.014228	Encargos com inativos - DPE - Fundo Financeiro	S	1 Pessoal e Encargos Sociais	90	0.1.00	37.364.888
							30.000
	860.0137	Sentenças judiciais		1 Pessoal e Encargos Sociais	90	0.2.50	30.000
	860.0137.009663	Sentenças judiciais - RPV - Fundo Financeiro	S				7.000.000
				1 Pessoal e Encargos Sociais	90	0.1.00	5.000.000
				3 Outras Despesas Correntes	90	0.1.00	2.000.000
	860.0329	Pensões					
	860.0329.009360	Pensões - Poder Executivo - Fundo Financeiro	S				745.500.000
				1 Pessoal e Encargos Sociais	90	0.2.50	745.500.000
	860.0329.009659	Pensões - TCE - Fundo Financeiro	S				21.654.109
				1 Pessoal e Encargos Sociais	90	0.2.50	21.654.109
	860.0329.009660	Pensões - TJ - Fundo Financeiro	S				83.440.000
				1 Pessoal e Encargos Sociais	90	0.2.50	83.440.000
	860.0329.009661	Pensões - MPSC - Fundo Financeiro	S				36.767.640
				1 Pessoal e Encargos Sociais	90	0.2.50	36.767.640
	860.0329.009662	Pensões - ALESC - Fundo Financeiro	S				45.924.000
				1 Pessoal e Encargos Sociais	90	0.2.50	45.924.000
	860.0329.013015	Pensões extra judiciais e servidores municipais - Fundo Financeiro	S				46.400.000
				3 Outras Despesas Correntes	90	0.1.00	46.400.000
	860.0329.014791	Pensão - IPADESC - Fundo Financeiro	S				14.269.916
				1 Pessoal e Encargos Sociais	90	0.1.00	14.269.916
	860.0329.014793	Pensão - MILITARES - Fundo Financeiro	S				280.443.110
				1 Pessoal e Encargos Sociais	90	0.2.50	280.443.110
	860.0357	Encargos com inativos					
	860.0357.009343	Encargos com inativos - MPSC - Fundo Financeiro	S				83.966.466
				1 Pessoal e Encargos Sociais	90	0.2.50	79.539.709
				1 Pessoal e Encargos Sociais	90	0.2.89	4.426.757
	860.0678	Encargos com inativos					

ÓRGÃO : 47000 Secretaria de Estado da Administração
UNIDADE ORÇAMENTÁRIA : 47076 Fundo Financeiro

Em R\$ 1,00

DETALHAMENTO DO CRÉDITO ORÇAMENTÁRIO

RECURSOS DE TODAS AS FONTES

FUNCIONAL		PROGRAMA / AÇÃO / SUBAÇÃO	ESF	GRUPO DE DESPESA	MD	FR	VALOR
	860.0678.014805	Encargos com inativos - FAPESC - Fundo Financeiro	S				278.300
				1 Pessoal e Encargos Sociais	90	0.2.50	278.300
	860.0678.014807	Encargos com inativos - ARESC - Fundo Financeiro	S				2.600.000
				1 Pessoal e Encargos Sociais	90	0.2.50	2.600.000
	860.0678.014808	Encargos com inativos - IMETRO - Fundo Financeiro	S				75.200
				1 Pessoal e Encargos Sociais	90	0.2.50	75.200
	860.0678.014809	Encargos com inativos - ENA - Fundo Financeiro	S				10.000
				1 Pessoal e Encargos Sociais	90	0.2.50	10.000
	860.0678.014810	Encargos com inativos - FESPORTE - Fundo Financeiro	S				2.129.600
				1 Pessoal e Encargos Sociais	90	0.2.50	2.129.600
	860.0678.014811	Encargos com inativos - IMA - Fundo Financeiro	S				18.530.000
				1 Pessoal e Encargos Sociais	90	0.2.50	18.530.000
	860.0678.014812	Encargos com inativos - JUCESC - Fundo Financeiro	S				1.790.000
				1 Pessoal e Encargos Sociais	90	0.2.50	1.790.000
	860.0678.014813	Encargos com inativos - PGTC - Fundo Financeiro	S				16.313.000
				1 Pessoal e Encargos Sociais	90	0.2.50	16.313.000
	860.0678.014814	Encargos com inativos - FCC - Fundo Financeiro	S				9.480.000
				1 Pessoal e Encargos Sociais	90	0.2.50	9.480.000
09.274	860	Gestão Previdenciária					
	860.0678	Encargos com inativos					
	860.0678.014795	Encargos com inativos - MILITARES - Fundo Financeiro	S				1.526.167.530
				1 Pessoal e Encargos Sociais	90	0.1.00	1.403.446.091
				1 Pessoal e Encargos Sociais	90	0.2.50	122.721.439
				TOTAL SEGURIDADE SOCIAL			7.892.111.147



ÓRGÃO : 47000 Secretaria de Estado da Administração
 UNIDADE ORÇAMENTÁRIA : 47076 Fundo Financeiro

Em R\$ 1,00

DETALHAMENTO DAS AÇÕES

RECURSOS DE TODAS AS FONTES

FUNCIONAL		PROGRAMA / AÇÃO / SUBAÇÃO / PRODUTO	UNIDADE MEDIDA / QUANTIDADE	CUSTO
09.272	860	Gestão Previdenciária		
	860.0136	Encargos com inativos		
	860.0136.009342	Encargos com inativos - TJ - Fundo Financeiro		
		Servidor inativo	unidade 1.646	368.593.130
	860.0136.009345	Encargos com inativos - Poder Executivo - Fundo Financeiro		
		Servidor inativo	unidade 8.901	1.235.087.139
	860.0136.009346	Encargos com inativos - IPREV - Fundo Financeiro		
		Servidor inativo	unidade 242	43.000.000
	860.0136.009347	Encargos com inativos - SES - Fundo Financeiro		
		Servidor inativo	unidade 7.260	591.922.900
	860.0136.009348	Encargos com inativos - Educação - Fundo Financeiro		
		Servidor inativo	unidade 16.618	1.309.964.132
	860.0136.009349	Encargos com inativos - Ensino Fundamental - Fundo Financeiro		
		Servidor inativo	unidade 14.352	816.488.975
	860.0136.009350	Encargos com inativos - FCEE - Fundo Financeiro		
		Servidor inativo	unidade 705	97.730.000
	860.0136.009356	Encargos com inativos - UDESC - Fundo Financeiro		
		Servidor inativo	unidade 536	101.111.429
	860.0136.009358	Encargos com inativos - ALESC - Fundo Financeiro		
		Servidor inativo	unidade 731	253.459.683
	860.0136.009359	Encargos com inativos - TCE - Fundo Financeiro		
		Servidor inativo	unidade 304	94.620.000
	860.0136.009380	Encargos com inativos extrajudiciais - TJ - Fundo Financeiro		
		Servidor inativo	unidade 202	37.364.888
	860.0136.014228	Encargos com inativos - DPE - Fundo Financeiro		
		Servidor inativo	unidade 2	30.000
	860.0137	Sentenças judiciais		
	860.0137.009663	Sentenças judiciais - RPV - Fundo Financeiro		
		Servidor inativo	unidade 618	7.000.000

ÓRGÃO : 47000 Secretaria de Estado da Administração
UNIDADE ORÇAMENTÁRIA : 47076 Fundo Financeiro

Em R\$ 1,00

DETALHAMENTO DAS AÇÕES

RECURSOS DE TODAS AS FONTES

FUNCIONAL	PROGRAMA / AÇÃO / SUBAÇÃO / PRODUTO	UNIDADE MEDIDA / QUANTIDADE	CUSTO
860.0329	Pensões		
860.0329.009360	Pensões - Poder Executivo - Fundo Financeiro		
	Segurado/beneficiário	unidade 8.901	745.500.000
860.0329.009659	Pensões - TCE - Fundo Financeiro		
	Segurado/beneficiário	unidade 93	21.654.109
860.0329.009660	Pensões - TJ - Fundo Financeiro		
	Segurado/beneficiário	unidade 451	83.440.000
860.0329.009661	Pensões - MPSC - Fundo Financeiro		
	Segurado/beneficiário	unidade 104	36.767.640
860.0329.009662	Pensões - ALESC - Fundo Financeiro		
	Segurado/beneficiário	unidade 270	45.924.000
860.0329.013015	Pensões extra judiciais e servidores municipais - Fundo Financeiro		
	Segurado/beneficiário	unidade 876	46.400.000
860.0329.014791	Pensão - IPADESC - Fundo Financeiro		
	Segurado/beneficiário	unidade 105	14.269.916
860.0329.014793	Pensão - MILITARES - Fundo Financeiro		
	Segurado/beneficiário	unidade 2.861	280.443.110
860.0357	Encargos com inativos		
860.0357.009343	Encargos com inativos - MPSC - Fundo Financeiro		
	Membro e servidor inativo	unidade 215	83.966.466
860.0678	Encargos com inativos		
860.0678.014805	Encargos com inativos - FAPESC - Fundo Financeiro		
	Segurado/beneficiário	unidade 2	278.300
860.0678.014807	Encargos com inativos - ARESC - Fundo Financeiro		
	Segurado/beneficiário	unidade 1	2.600.000
860.0678.014808	Encargos com inativos - IMETRO - Fundo Financeiro		
	Segurado/beneficiário	unidade 1	75.200
860.0678.014809	Encargos com inativos - ENA - Fundo Financeiro		
	Segurado/beneficiário	unidade 1	10.000

ÓRGÃO : 47000 Secretaria de Estado da Administração
UNIDADE ORÇAMENTÁRIA : 47076 Fundo Financeiro

Em R\$ 1,00

DETALHAMENTO DAS AÇÕES

RECURSOS DE TODAS AS FONTES

FUNCIONAL		PROGRAMA / AÇÃO / SUBAÇÃO / PRODUTO	UNIDADE MEDIDA / QUANTIDADE	CUSTO
	860.0678.014810	Encargos com inativos - FESPORTE - Fundo Financeiro Segurado/beneficiado	unidade 14	2.129.600
	860.0678.014811	Encargos com inativos - IMA - Fundo Financeiro Segurado/beneficiado	unidade 117	18.530.000
	860.0678.014812	Encargos com inativos - JUCESC - Fundo Financeiro Segurado/beneficiado	unidade 19	1.790.000
	860.0678.014813	Encargos com inativos - PGTC - Fundo Financeiro Segurado/beneficiado	unidade 40	16.313.000
	860.0678.014814	Encargos com inativos - FCC - Fundo Financeiro Segurado/beneficiado	unidade 122	9.480.000
09.274	860	Gestão Previdenciária		
	860.0678	Encargos com inativos		
	860.0678.014795	Encargos com inativos - MILITARES - Fundo Financeiro Segurado/beneficiado	unidade 10.956	1.526.167.530
			TOTAL	7.892.111.147



FUNDO MATERIAIS, PUBLICAÇÕES E IMPRESSOS OFICIAIS

Competências

Financiar programas e ações dos sistemas administrativos de Gestão de Materiais e Serviços e de Gestão Documental e Publicação Oficial da Administração Direta, Autárquica e Fundacional, atendendo as necessidades do serviço público com qualidade, eficácia e agilidade.

Aplicar recursos no custeio e investimentos necessários para a execução das demais competências da Secretaria de Estado da Administração - SEA previstas em lei.

Os recursos do FMPIO serão aplicados de acordo com a sua natureza, especialmente:

- I - na gestão da Lista Básica de Material e na aquisição de material permanente, de consumo e serviços para a Administração Pública;
- II - na aquisição de material permanente, de consumo e serviços para o Sistema de Gestão Documental e Publicação Oficial;
- III - na aquisição de material permanente, de consumo e serviços para o Sistema de Gestão de Materiais e Serviços;
- IV - no investimento, na construção, ampliação e melhoria das instalações e equipamentos da Secretaria de Estado da Administração e no desenvolvimento de sistemas administrativos e informatizados;
- V - na capacitação de recursos humanos e no Sistema de Gestão de Recursos Humanos;
- VI - em outras despesas autorizadas pela Lei Orçamentária Anual; e
- VII - na gestão do Serviço de Atendimento ao Cidadão.

Legislação

Lei nº 17.185, de 27 de junho de 2017
Lei nº 16.940, de 24 de maio de 2016
Lei Complementar no 741, de 12 de junho de 2019
Lei Complementar nº 662, de 11 de dezembro de 2015
Lei no 14.272, de 21 de dezembro de 2007 e alterações
Decreto no 1.245, de 1º de abril de 2008
Decreto no 2.245, de 2 de abril de 2009



ÓRGÃO : 47000 Secretaria de Estado da Administração
UNIDADE ORÇAMENTÁRIA : 47091 Fundo de Materiais, Publicações e Impressos Oficiais Em R\$ 1,00

TOTAL DA UNIDADE 16.480.438

QUADRO SÍNTESE POR FUNÇÃO

04 Administração 16.480.438

QUADRO SÍNTESE POR SUBFUNÇÃO

122 Administração Geral 6.967.864
126 Tecnologia da Informação 9.342.744
128 Formação de Recursos Humanos 94.830
331 Proteção e Benefícios ao Trabalhador 75.000

QUADRO SÍNTESE POR PROGRAMA

0850 Gestão de Pessoas 94.830
0855 Saúde Ocupacional 75.000
0900 Gestão Administrativa - Poder Executivo 16.310.608

QUADRO SÍNTESE POR FONTES E GRUPOS DA DESPESA

FUNÇÃO	GRUPO	DESCRIÇÃO	TOTAL	PESSOAL E ENC. SOCIAIS	JUROS E ENC. DÍVIDA	OUTRAS DESP. CORR.	INVESTIMEN - TOS	INVERSÕES FINANCEIRAS	AMORTIZAÇÃO DA DÍVIDA	RESERVA
04	02.40	Recursos de serviços - recursos de outras fontes - exercício corrente	13.967.236			10.211.973	3.755.263			
04	02.69	Outros recursos primários - recursos de outras fontes - exercício corrente	2.513.202			2.513.202				
TOTAL DA UNIDADE ORÇAMENTÁRIA			16.480.438			12.725.175	3.755.263			

ÓRGÃO : 47000 Secretaria de Estado da Administração
UNIDADE ORÇAMENTÁRIA : 47091 Fundo de Materiais, Publicações e Impressos Oficiais

Em R\$ 1,00

DETALHAMENTO DO CRÉDITO ORÇAMENTÁRIO

RECURSOS DE TODAS AS FONTES

FUNCIONAL		PROGRAMA / AÇÃO / SUBAÇÃO	ESF	GRUPO DE DESPESA	MD	FR	VALOR
04.122	900	Gestão Administrativa - Poder Executivo					
	900.0002	Administração e manutenção dos serviços administrativos gerais					
	900.0002.002700	Administração e manutenção dos serviços administrativos gerais - FMPIO - SEA	F				2.192.515
				3 Outras Despesas Correntes	90	0.2.40	2.192.515
	900.0248	Gestão de contratos					
	900.0248.011568	Gestão de contratos compartilhados - FMPIO - SEA	F				2.513.202
				3 Outras Despesas Correntes	90	0.2.69	2.513.202
	900.0313	Administração e manutenção de serviços					
	900.0313.012453	Adm e manutenção dos serviços do Centro de Serviços Compartilhados Centro Administrativo	F				1.582.147
				3 Outras Despesas Correntes	90	0.2.40	872.147
			4 Investimentos	90	0.2.40	710.000	
	900.0525	Aquisição de bens móveis					
	900.0525.014735	Aquisição de bens móveis para serviços administrativos - FMPIO - SEA	F				680.000
				4 Investimentos	90	0.2.40	680.000
04.126	900	Gestão Administrativa - Poder Executivo					
	900.0241	Modernização, integração e manutenção de tecnologia					
	900.0241.002750	Manutenção dos serviços de tecnologia da informação e comunicação - FMPIO - SEA	F				7.079.481
				3 Outras Despesas Correntes	90	0.2.40	7.022.481
				4 Investimentos	90	0.2.40	57.000
	900.0539	Manutenção e modernização de sistema					
	900.0539.014734	Modernização dos serviços de tecnologia da informação e comunicação - FMPIO - SEA	F				2.263.263
				4 Investimentos	90	0.2.40	2.263.263
04.128	850	Gestão de Pessoas					
	850.0125	Capacitação profissional dos agentes públicos					
	850.0125.002702	Capacitação profissional dos agentes públicos - FMPIO - SEA	F				94.830
				3 Outras Despesas Correntes	90	0.2.40	94.830



ÓRGÃO : 47000 Secretaria de Estado da Administração
UNIDADE ORÇAMENTÁRIA : 47091 Fundo de Materiais, Publicações e Impressos Oficiais

Em R\$ 1,00

DETALHAMENTO DO CRÉDITO ORÇAMENTÁRIO

RECURSOS DE TODAS AS FONTES

FUNCIONAL		PROGRAMA / AÇÃO / SUBAÇÃO	ESF	GRUPO DE DESPESA	MD	FR	VALOR
04.331	855	Saúde Ocupacional	F				
	855.0445	Saúde e segurança no contexto ocupacional					
	855.0445.011604	Saúde e segurança no contexto ocupacional - FMPIO - SEA					75.000
				3 Outras Despesas Correntes	90	0.2.40	30.000
				4 Investimentos	90	0.2.40	45.000
				TOTAL FISCAL			16.480.438

ÓRGÃO : 47000 Secretaria de Estado da Administração
UNIDADE ORÇAMENTÁRIA : 47091 Fundo de Materiais, Publicações e Impressos Oficiais

Em R\$ 1,00

DETALHAMENTO DAS AÇÕES

RECURSOS DE TODAS AS FONTES

FUNCIONAL		PROGRAMA / AÇÃO / SUBAÇÃO / PRODUTO	UNIDADE MEDIDA / QUANTIDADE	CUSTO
04.122	900	Gestão Administrativa - Poder Executivo		
	900.0002	Administração e manutenção dos serviços administrativos gerais		
	900.0002.002700	Administração e manutenção dos serviços administrativos gerais - FMPIO - SEA		
		Unidade gestora mantida	unidade 1	2.192.515
	900.0248	Gestão de contratos		
	900.0248.011568	Gestão de contratos compartilhados - FMPIO - SEA		
		Contrato gerenciado	unidade 4	2.513.202
	900.0313	Administração e manutenção de serviços		
	900.0313.012453	Adm e manutenção dos serviços do Centro de Serviços Compartilhados Centro Administrativo		
		Unidade adequada	unidade 5	1.582.147
	900.0525	Aquisição de bens móveis		
	900.0525.014735	Aquisição de bens móveis para serviços administrativos - FMPIO - SEA		
		Máquina e equip adquirido	unidade 200	680.000
04.126	900	Gestão Administrativa - Poder Executivo		
	900.0241	Modernização, integração e manutenção de tecnologia		
	900.0241.002750	Manutenção dos serviços de tecnologia da informação e comunicação - FMPIO - SEA		
		Sistema mantido	unidade 30	7.079.481
	900.0539	Manutenção e modernização de sistema		
	900.0539.014734	Modernização dos serviços de tecnologia da informação e comunicação - FMPIO - SEA		
		Sistema desenvolvido	unidade 8	2.263.263
04.128	850	Gestão de Pessoas		
	850.0125	Capacitação profissional dos agentes públicos		
	850.0125.002702	Capacitação profissional dos agentes públicos - FMPIO - SEA		
		Servidor capacitado	unidade 140	94.830
04.331	855	Saúde Ocupacional		
	855.0445	Saúde e segurança no contexto ocupacional		



ÓRGÃO : 47000 Secretaria de Estado da Administração
UNIDADE ORÇAMENTÁRIA : 47091 Fundo de Materiais, Publicações e Impressos Oficiais

Em R\$ 1,00

DETALHAMENTO DAS AÇÕES

RECURSOS DE TODAS AS FONTES

FUNCIONAL		PROGRAMA / AÇÃO / SUBAÇÃO / PRODUTO	UNIDADE MEDIDA / QUANTIDADE	CUSTO
	855.0445.011604	Saúde e segurança no contexto ocupacional - FMPIO - SEA Servidor atendido	unidade 77	75.000
			TOTAL	16.480.438



FUNDO DO PLANO DE SAÚDE DOS SERVIDORES PÚBLICOS ESTADUAIS

Competência

Proporcionar a cobertura das despesas decorrentes de atendimento médico-hospitalar, bem como dos atos necessários ao diagnóstico e ao tratamento dos Servidores Públicos ocupantes de cargos e postos de carreira, ativos e inativos, da Administração Direta, Autarquias e Fundações de qualquer dos Poderes do Estado e pensionistas do Instituto de Previdência do Estado de Santa Catarina – IPREV. A cobertura alcança também os demais segurados do Santa Catarina Saúde, conforme prevê a Lei Complementar nº 306, de 21 de novembro de 2005.

Legislação

Lei nº 13.344, de 10 de março de 2005
Lei Complementar nº 306, de 21 de novembro de 2005 e alterações
Decreto nº 621, de 26 de outubro de 2011
Decreto nº 4.860, de 14 de novembro de 2006 e alterações
Lei Complementar nº 381, de 07 de maio de 2007
Lei Complementar nº 668, de 28 de dezembro de 2015 e alterações
Lei Complementar nº 716, de 22 de janeiro de 2018 e alterações Lei
Complementar nº 741, de 12 de junho de 2019



ÓRGÃO : 47000 Secretaria de Estado da Administração
UNIDADE ORÇAMENTÁRIA : 47092 Fundo do Plano de Saúde dos Servidores Públicos Estaduais Em R\$ 1,00

TOTAL DA UNIDADE 706.705.767

QUADRO SÍNTESE POR FUNÇÃO

04 Administração 706.705.767

QUADRO SÍNTESE POR SUBFUNÇÃO

122 Administração Geral 1.916.319
126 Tecnologia da Informação 1.058.255
128 Formação de Recursos Humanos 236.600
131 Comunicação Social 200.000
302 Assistência Hospitalar e Ambulatorial 703.294.593

QUADRO SÍNTESE POR PROGRAMA

0810 Comunicação do Poder Executivo 200.000
0850 Gestão de Pessoas 236.600
0900 Gestão Administrativa - Poder Executivo 706.269.167

QUADRO SÍNTESE POR FONTES E GRUPOS DA DESPESA

FUNÇÃO	GRUPO	DESCRIÇÃO	TOTAL	PESSOAL E ENC. SOCIAIS	JUROS E ENC. DÍVIDA	OUTRAS DESP. CORR.	INVESTIMEN - TOS	INVERSÕES FINANCEIRAS	AMORTIZAÇÃO DA DÍVIDA	RESERVA
0.2.40	Recursos de serviços - recursos de outras fontes - exercício corrente		697.924.431	10.858.558		682.556.073	4.509.800			
0.2.69	Outros recursos primários - recursos de outras fontes - exercício corrente		355.172			355.172				
0.2.85	Remuneração de disp bancária - Executivo - rec vinculados-rec outras fontes-exerc corrente		8.426.164			8.426.164				
TOTAL DA UNIDADE ORÇAMENTÁRIA			706.705.767	10.858.558		691.337.409	4.509.800			



ÓRGÃO : 47000 Secretaria de Estado da Administração
 UNIDADE ORÇAMENTÁRIA : 47092 Fundo do Plano de Saúde dos Servidores Públicos Estaduais

Em R\$ 1,00

DETALHAMENTO DO CRÉDITO ORÇAMENTÁRIO

RECURSOS DE TODAS AS FONTES

FUNCIONAL		PROGRAMA / AÇÃO / SUBAÇÃO	ESF	GRUPO DE DESPESA	MD	FR	VALOR
04.122	900	Gestão Administrativa - Poder Executivo	F	3 Outras Despesas Correntes	90	0.2.40	1.466.319
	900.0313	Administração e manutenção de serviços					
	900.0313.012972	Administração e manutenção dos serviços para os Centros de Atenção ao Segurado - CAS - FPS - SEA					
04.126	900	Gestão Administrativa - Poder Executivo	F	4 Investimentos	90	0.2.40	450.000
	900.0241	Modernização, integração e manutenção de tecnologia					
	900.0241.010258	Manutenção dos serviços de tecnologia da informação e comunicação - FPS - SEA					
04.128	850	Gestão de Pessoas	F	3 Outras Despesas Correntes	90	0.2.40	111.600
	850.0006	Encargos com estagiários					
	850.0006.012970	Encargos com estagiários - FPS - SEA					
04.131	810	Comunicação do Poder Executivo	F	3 Outras Despesas Correntes	90	0.2.40	200.000
	810.0132	Divulgação institucional					
	810.0132.011570	Campanhas de caráter social, informativo e institucional - FPS - SEA					

ÓRGÃO : 47000 Secretaria de Estado da Administração
UNIDADE ORÇAMENTÁRIA : 47092 Fundo do Plano de Saúde dos Servidores Públicos Estaduais

Em R\$ 1,00

DETALHAMENTO DO CRÉDITO ORÇAMENTÁRIO

RECURSOS DE TODAS AS FONTES

FUNCIONAL		PROGRAMA / AÇÃO / SUBAÇÃO	ESF	GRUPO DE DESPESA	MD	FR	VALOR	
04.302	900	Gestão Administrativa - Poder Executivo	F	3 Outras Despesas Correntes	90	0.2.40	200.000	
	900.0001	Manutenção do Plano SC Saúde						
	900.0001.003609	Administração e manutenção do Plano Santa Catarina Saúde - FPS - SEA					15.392.949	
					1 Pessoal e Encargos Sociais	90	0.2.40	540.958
					1 Pessoal e Encargos Sociais	91	0.2.40	10.317.600
					3 Outras Despesas Correntes	90	0.2.40	3.979.219
					3 Outras Despesas Correntes	90	0.2.69	355.172
					4 Investimentos	90	0.2.40	200.000
	900.0328	Gestão do SC Saúde						
	900.0328.011569	Gestão do Plano Santa Catarina Saúde - SC Saúde - FPS - SEA						33.023.682
					3 Outras Despesas Correntes	90	0.2.40	29.478.882
					4 Investimentos	90	0.2.40	3.544.800
	900.0330	Assistência médico-hospitalar						
	900.0330.003626	Assistência Médico-hospitalar: Santa Catarina Saúde - FPS - SEA						654.877.962
					3 Outras Despesas Correntes	90	0.2.40	646.431.798
			3 Outras Despesas Correntes	90	0.2.85	8.426.164		
			3 Outras Despesas Correntes	91	0.2.40	20.000		
				TOTAL FISCAL			706.705.767	

ÓRGÃO : 47000 Secretaria de Estado da Administração
UNIDADE ORÇAMENTÁRIA : 47092 Fundo do Plano de Saúde dos Servidores Públicos Estaduais

Em R\$ 1,00

DETALHAMENTO DAS AÇÕES

RECURSOS DE TODAS AS FONTES

FUNCIONAL		PROGRAMA / AÇÃO / SUBAÇÃO / PRODUTO	UNIDADE MEDIDA / QUANTIDADE	CUSTO
04.122	900	Gestão Administrativa - Poder Executivo		
	900.0313	Administração e manutenção de serviços		
	900.0313.012972	Administração e manutenção dos serviços para os Centros de Atenção ao Segurado - CAS - FPS - SEA		
		Unidade adequada	unidade 12	1.466.319
	900.0525	Aquisição de bens móveis		
	900.0525.014771	Aquisição de bens móveis para serviços administrativos - FPS - SEA		
		Máquina e equip adquirido	unidade 255	450.000
04.126	900	Gestão Administrativa - Poder Executivo		
	900.0241	Modernização, integração e manutenção de tecnologia		
	900.0241.010258	Manutenção dos serviços de tecnologia da informação e comunicação - FPS - SEA		
		Sistema mantido	unidade 3	923.255
	900.0539	Manutenção e modernização de sistema		
	900.0539.014770	Modernização dos serviços de tecnologia da informação e comunicação - FPS - SEA		
		Sistema desenvolvido	unidade 1	135.000
04.128	850	Gestão de Pessoas		
	850.0006	Encargos com estagiários		
	850.0006.012970	Encargos com estagiários - FPS - SEA		
		Estagiário contratado	unidade 15	111.600
	850.0125	Capacitação profissional dos agentes públicos		
	850.0125.012969	Capacitação profissional dos agentes públicos - FPS - SEA		
		Servidor capacitado	unidade 50	125.000
04.131	810	Comunicação do Poder Executivo		
	810.0132	Divulgação institucional		
	810.0132.011570	Campanhas de caráter social, informativo e institucional - FPS - SEA		
		Campanha realizada	unidade 4	200.000
04.302	900	Gestão Administrativa - Poder Executivo		
	900.0001	Manutenção do Plano SC Saúde		



ÓRGÃO : 47000 Secretaria de Estado da Administração
UNIDADE ORÇAMENTÁRIA : 47092 Fundo do Plano de Saúde dos Servidores Públicos Estaduais

Em R\$ 1,00

DETALHAMENTO DAS AÇÕES

RECURSOS DE TODAS AS FONTES

FUNCIONAL		PROGRAMA / AÇÃO / SUBAÇÃO / PRODUTO	UNIDADE MEDIDA / QUANTIDADE	CUSTO
900.0001.003609		Administração e manutenção do Plano Santa Catarina Saúde - FPS - SEA Unidade gestora mantida	unidade 1	15.392.949
900.0328		Gestão do SC Saúde		
900.0328.011569		Gestão do Plano Santa Catarina Saúde - SC Saúde - FPS - SEA Plano gerenciado	unidade 1	33.023.682
900.0330		Assistência médico-hospitalar		
900.0330.003626		Assistência Médico-hospitalar: Santa Catarina Saúde - FPS - SEA Segurado/beneficiado	unidade 229.470	654.877.962
			TOTAL	706.705.767



FUNDO PATRIMONIAL

Competências

Financiar programas e ações relativos à gestão patrimonial da Administração Direta, Autárquica e Fundacional, com objetivo de buscar oportunidades para aprimorar a aplicação dos recursos públicos conferindo-lhe eficiência, eficácia e efetividade, em especial quanto à eliminação do desperdício.

Os recursos do Fundo Patrimonial serão aplicados de acordo com a sua natureza, em despesas de capital e despesas correntes, especialmente:

I - na construção, reforma e ampliação:

- a) de Centros Administrativos Regionais e do Centro Administrativo do Governo do Estado de Santa Catarina;
- b) de prédios públicos para abrigar órgãos da administração estadual; e
- c) de prédios públicos municipais em decorrência da municipalização de serviços públicos;

II - em projetos arquitetônicos e de engenharia;

III - na manutenção e conservação de imóveis públicos;

IV - com despesas relativas a taxas, a emolumentos, a condomínios e a aluguéis;

V - no desenvolvimento, aquisição e manutenção de sistemas de gestão patrimonial;

VI - aquisição de material permanente; e

VII - outras despesas autorizadas pela Lei Orçamentária Anual.

VIII – em custeio, manutenção e pagamento das despesas conexas aos objetivos do Fundo, inclusive com servidores ativos e inativos e respectivos encargos sociais.



Legislação

Lei nº 17.185, de 27 de junho de 2017
Lei nº 16.940, de 24 de maio de 2016 e alterações Lei nº
14.278, de 11 de janeiro de 2008 e alterações Decreto
nº 1.442, de 11 de junho de 2008 e alterações



ÓRGÃO : 47000 Secretaria de Estado da Administração
UNIDADE ORÇAMENTÁRIA : 47093 Fundo Patrimonial

Em R\$ 1,00

TOTAL DA UNIDADE 18.638.423

QUADRO SÍNTESE POR FUNÇÃO

04 Administração 18.638.423

QUADRO SÍNTESE POR SUBFUNÇÃO

122 Administração Geral 17.028.423

126 Tecnologia da Informação 1.610.000

QUADRO SÍNTESE POR PROGRAMA

0900 Gestão Administrativa - Poder Executivo 18.638.423

QUADRO SÍNTESE POR FONTES E GRUPOS DA DESPESA

FUNÇÃO	GRUPO	DESCRIÇÃO	TOTAL	PESSOAL E ENC. SOCIAIS	JUROS E ENC. DÍVIDA	OUTRAS DESP. CORR.	INVESTIMEN - TOS	INVERSÕES FINANCEIRAS	AMORTIZAÇÃO DA DÍVIDA	RESERVA
04	01	Recursos ordinários - recursos do tesouro - RLD	6.000.000				6.000.000			
04	02	Recursos patrimoniais primários - recursos de outras fontes - exercício corrente	634.184			634.184				
04	03	Outros recursos primários - recursos de outras fontes - exercício corrente	239			239				
04	04	Receita da alienação de bens - recursos de outras fontes - exercício corrente	12.004.000				12.004.000			
TOTAL DA UNIDADE ORÇAMENTÁRIA			18.638.423			634.423	18.004.000			



ÓRGÃO : 47000 Secretaria de Estado da Administração
 UNIDADE ORÇAMENTÁRIA : 47093 Fundo Patrimonial

Em R\$ 1,00

DETALHAMENTO DO CRÉDITO ORÇAMENTÁRIO

RECURSOS DE TODAS AS FONTES

FUNCIONAL		PROGRAMA / AÇÃO / SUBAÇÃO	ESF	GRUPO DE DESPESA	MD	FR	VALOR
04.122	900	Gestão Administrativa - Poder Executivo					
	900.0239	Manutenção de serviços					
	900.0239.010987	Administração e manutenção dos serviços administrativos gerais - FUNPAT - SEA	F				634.423
				3 Outras Despesas Correntes	90	0.2.60	634.184
				3 Outras Despesas Correntes	90	0.2.69	239
	900.0353	Ampliação e reforma de imóveis					
	900.0353.009259	Ampliação e reforma de imóveis - FUNPAT - SEA	F				14.454.000
				4 Investimentos	90	0.1.00	6.000.000
				4 Investimentos	90	0.2.98	8.454.000
	900.0525	Aquisição de bens móveis					
900.0525.012753	Aquisição de bens móveis para serviços administrativos FUNPAT - SEA	F				1.000.000	
			4 Investimentos	90	0.2.98	1.000.000	
900.1091	Construção e aquisição de bens imóveis						
900.1091.012750	Construção e aquisição de bens imóveis - FUNPAT - SEA	F				940.000	
			4 Investimentos	90	0.2.98	940.000	
04.126	900	Gestão Administrativa - Poder Executivo					
	900.0539	Manutenção e modernização de sistema					
	900.0539.014237	Modernização dos serviços de tecnologia da informação e comunicação - FUNPAT - SEA	F				1.610.000
			4 Investimentos	90	0.2.98	1.610.000	
				TOTAL FISCAL			18.638.423

ÓRGÃO : 47000 Secretaria de Estado da Administração
UNIDADE ORÇAMENTÁRIA : 47093 Fundo Patrimonial

Em R\$ 1,00

DETALHAMENTO DAS AÇÕES

RECURSOS DE TODAS AS FONTES

FUNCIONAL		PROGRAMA / AÇÃO / SUBAÇÃO / PRODUTO	UNIDADE MEDIDA / QUANTIDADE	CUSTO
04.122	900	Gestão Administrativa - Poder Executivo		
	900.0239	Manutenção de serviços		
	900.0239.010987	Administração e manutenção dos serviços administrativos gerais - FUNPAT - SEA		
		Unidade mantida	unidade 3	634.423
	900.0353	Ampliação e reforma de imóveis		
	900.0353.009259	Ampliação e reforma de imóveis - FUNPAT - SEA		
		Obra executada	unidade 4	14.454.000
	900.0525	Aquisição de bens móveis		
	900.0525.012753	Aquisição de bens móveis para serviços administrativos FUNPAT - SEA		
		Máquina e equip adquirido	unidade 1.200	1.000.000
	900.1091	Construção e aquisição de bens imóveis		
	900.1091.012750	Construção e aquisição de bens imóveis - FUNPAT - SEA		
		Imóvel adquirido	unidade 1	940.000
04.126	900	Gestão Administrativa - Poder Executivo		
	900.0539	Manutenção e modernização de sistema		
	900.0539.014237	Modernização dos serviços de tecnologia da informação e comunicação - FUNPAT - SEA		
		Sistema desenvolvido	unidade 8	1.610.000
			TOTAL	18.638.423



SECRETARIA DE ESTADO DA SAÚDE

Competências

À SES compete, em observância aos princípios e às diretrizes do Sistema Único de Saúde (SUS):

- I – desenvolver a capacidade institucional e definir políticas e estratégias de ação voltadas às macrofunções de planejamento, gestão, regulação, acompanhamento, avaliação e controle na área da saúde;
- II – organizar e acompanhar, no âmbito municipal, regional e estadual, o desenvolvimento da política e do sistema de atenção à saúde;
- III – garantir à sociedade o acesso universal e equitativo aos serviços de saúde, de forma descentralizada, desconcentrada e regionalizada;
- IV – monitorar, analisar e avaliar a situação da saúde no Estado;
- V – coordenar e executar, em caráter complementar, ações e serviços de vigilância, investigação e controle de riscos e danos à saúde;
- VI – formular e coordenar a política estadual de assistência farmacêutica e de medicamentos;



VII – formular, articuladamente com o órgão central do Sistema Administrativo de Gestão de Pessoas, a política de desenvolvimento e formação de pessoal da área da saúde, considerando o processo de descentralização e desconcentração dos programas, dos projetos, das ações e dos serviços de saúde;

VIII – criar e implementar mecanismos de participação social como meio de aproximar as políticas de saúde dos interesses e das necessidades da população;

IX – formular e implementar políticas de promoção da saúde, de forma articulada com os Municípios do Estado e a sociedade civil organizada;

X – garantir a qualidade dos serviços de saúde;

XI – gerenciar as unidades assistenciais próprias do Estado;

XII – desenvolver mecanismos de gestão e regulação aplicáveis às unidades assistenciais próprias, sob gestão descentralizada, que permaneçam em sua organização administrativa;

XIII – coordenar as políticas e ações programáticas de assistência em saúde no SUS;

XIV – coordenar as políticas da atenção primária, da média e alta complexidade, no que concerne à Administração Pública Estadual; e

XV – coordenar as políticas de hematologia, hemoterapia e oncologia.



Legislação

Lei Complementar nº 741, de 12 de junho de 2019
Lei Complementar nº 284, de 28 de fevereiro de 2005
Lei Complementar nº 243, de 30 de janeiro de 2003
Lei nº 6.320, de 20 de dezembro de 1983, alterações e regulamentos
Decreto nº 4.793, de 31 de agosto de 1994 e alterações



ÓRGÃO : 48000 Secretaria de Estado da Saúde		Em R\$ 1,00
TOTAL DO ÓRGÃO		5.038.981.315
QUADRO SÍNTESE POR FUNÇÃO		
10	Saúde	5.038.981.315
QUADRO SÍNTESE POR SUBFUNÇÃO		
092	Representação Judicial e Extrajudicial	2.000.000
122	Administração Geral	2.059.483.315
124	Controle Interno	650.000
126	Tecnologia da Informação	49.630.129
128	Formação de Recursos Humanos	23.140.000
131	Comunicação Social	1.000.000
242	Assistência ao Portador de Deficiência	13.862.808
244	Assistência Comunitária	270.000
301	Atenção Básica	195.563.864
302	Assistência Hospitalar e Ambulatorial	2.494.130.334
303	Suporte Profilático e Terapêutico	101.566.800
304	Vigilância Sanitária	3.436.374
305	Vigilância Epidemiológica	6.466.000
331	Proteção e Benefícios ao Trabalhador	31.833
541	Preservação e Conservação Ambiental	60.000
571	Desenvolvimento Científico	1.000.000
573	Difusão do Conhecimento Científico e Tecnológico	100.000
781	Transporte Aéreo	7.410.000
785	Transportes Especiais	10.388.536
846	Outros Encargos Especiais	68.791.322
QUADRO SÍNTESE POR PROGRAMA		
0101	Acelera Santa Catarina	10.400.000
0400	Gestão do SUS	532.918.190
0410	Vigilância em Saúde	13.999.195
0420	Atenção Primária à Saúde	203.579.646
0430	Atenção de Média e Alta Complexidade Ambulatorial e Hospitalar	2.043.754.682
0440	Assistência Farmacêutica	101.566.800
0450	Gestão das Redes Temáticas	118.781.325
0701	Redução da Criminalidade	270.000
0810	Comunicação do Poder Executivo	1.000.000
0850	Gestão de Pessoas	1.782.999.983
0855	Saúde Ocupacional	31.833
0875	Advocacia do Estado de Santa Catarina	2.000.000



ÓRGÃO : 48000	Secretaria de Estado da Saúde	Em R\$ 1,00
TOTAL DO ÓRGÃO		5.038.981.315
0900	Gestão Administrativa - Poder Executivo	158.888.339
0990	Encargos Especiais	68.791.322

QUADRO SÍNTESE POR UNIDADES ORÇAMENTÁRIAS

48091	Fundo Estadual de Saúde	4.997.152.628
48093	Fundo Estadual de Apoio aos Hospitais Filantrópicos, Hemosc, Cepon e Hospitais Municipais	41.828.687

QUADRO SÍNTESE POR FONTES E GRUPOS DE DESPESAS

FONTE	TOTAL	PESSOAL E ENC. SOCIAIS	JUROS E ENC. DÍVIDAS	OUTRAS DESP CORR	INVESTIMEN - TOS	INVERSÕES FINANCFIRAS	AMORTIZAÇÃO DA DÍVIDA	RESERVA
0.1.00 Recursos ordinários - recursos do tesouro - RLD	4.539.813.659	1.682.921.521	65.791.322	2.239.193.880	451.906.936	100.000.000		
0.1.19 Recursos do Tesouro - Exercício Corrente - Outras Taxas - Vinculadas	693.195			693.195				
0.2.23 Convênio - Sistema Único Saúde - recursos de outras fontes - Exercício Corrente	489.658.272			489.658.272				
0.2.60 Recursos patrimoniais primários - recursos de outras fontes - exercício corrente	1.922.535			846.135	1.076.400			
0.2.69 Outros recursos primários - recursos de outras fontes - exercício corrente	1.704.000			1.317.400	386.600			
0.2.85 Remuneração de disp bancária - Executivo - rec vinculados-rec outras fontes-exerc corrente	5.189.654			4.692.171	497.483			
TOTAL DO ÓRGÃO	5.038.981.315	1.682.921.521	65.791.322	2.736.401.053	453.867.419	100.000.000		



FUNDO ESTADUAL DE SAÚDE

Competência

Apoiar, em caráter supletivo, os programas de trabalho relacionados com a saúde individual e coletiva e com o meio ambiente, desenvolvidos ou coordenados pela Secretaria Estadual de Saúde.

Legislação

Lei Complementar nº 741, de 12 de junho de 2019
Lei nº 5.254, de 27 de setembro de 1976 e alterações
Decreto nº 3.509, de 12 de outubro de 1977 e alterações



ÓRGÃO	:	48000	Secretaria de Estado da Saúde	
UNIDADE ORÇAMENTÁRIA	:	48091	Fundo Estadual de Saúde	Em R\$ 1,00
TOTAL DA UNIDADE				4.997.152.628
QUADRO SÍNTESE POR FUNÇÃO				
10	Saúde			4.997.152.628
QUADRO SÍNTESE POR SUBFUNÇÃO				
092	Representação Judicial e Extrajudicial			2.000.000
122	Administração Geral			2.059.483.315
124	Controle Interno			650.000
126	Tecnologia da Informação			49.630.129
128	Formação de Recursos Humanos			23.140.000
131	Comunicação Social			1.000.000
242	Assistência ao Portador de Deficiência			13.862.808
244	Assistência Comunitária			270.000
301	Atenção Básica			195.563.864
302	Assistência Hospitalar e Ambulatorial			2.452.301.647
303	Suporte Profilático e Terapêutico			101.566.800
304	Vigilância Sanitária			3.436.374
305	Vigilância Epidemiológica			6.466.000
331	Proteção e Benefícios ao Trabalhador			31.833
541	Preservação e Conservação Ambiental			60.000
571	Desenvolvimento Científico			1.000.000
573	Difusão do Conhecimento Científico e Tecnológico			100.000
781	Transporte Aéreo			7.410.000
785	Transportes Especiais			10.388.536
846	Outros Encargos Especiais			68.791.322
QUADRO SÍNTESE POR PROGRAMA				
0101	Acelera Santa Catarina			10.400.000
0400	Gestão do SUS			532.918.190
0410	Vigilância em Saúde			13.999.195
0420	Atenção Primária à Saúde			203.579.646
0430	Atenção de Média e Alta Complexidade Ambulatorial e Hospitalar			2.001.925.995
0440	Assistência Farmacêutica			101.566.800
0450	Gestão das Redes Temáticas			118.781.325
0701	Redução da Criminalidade			270.000
0810	Comunicação do Poder Executivo			1.000.000
0850	Gestão de Pessoas			1.782.999.983
0855	Saúde Ocupacional			31.833



0875	Advocacia do Estado de Santa Catarina	2.000.000
0900	Gestão Administrativa - Poder Executivo	158.888.339
0990	Encargos Especiais	68.791.322

QUADRO SÍNTESE POR FONTES E GRUPOS DA DESPESA

FUNÇÃO	DESCRIÇÃO	TOTAL	PESSOAL E ENC. SOCIAIS	JUROS E ENC. DÍVIDA	OUTRAS DESP. CORR.	INVESTIMENTOS	INVERSÕES FINANCEIRAS	AMORTIZAÇÃO DA DÍVIDA	RESERVA
0.1.00	Recursos ordinários - recursos do tesouro - RLD	4.497.984.972	1.682.921.521	65.791.322	2.197.365.193	451.906.936	100.000.000		
0.1.19	Recursos do Tesouro - Exercício Corrente - Outras Taxas - Vinculadas	693.195			693.195				
0.2.23	Convênio - Sistema Único Saúde - recursos de outras fontes - Exercício Corrente	489.658.272			489.658.272				
0.2.60	Recursos patrimoniais primários - recursos de outras fontes - exercício corrente	1.922.535			846.135	1.076.400			
0.2.69	Outros recursos primários - recursos de outras fontes - exercício corrente	1.704.000			1.317.400	386.600			
0.2.85	Remuneração de disp bancária - Executivo - rec vinculados-rec outras fontes-exerc corrente	5.189.654			4.692.171	497.483			
TOTAL DA UNIDADE ORÇAMENTÁRIA		4.997.152.628	1.682.921.521	65.791.322	2.694.572.366	453.867.419	100.000.000		



ÓRGÃO : 48000 Secretaria de Estado da Saúde
UNIDADE ORÇAMENTÁRIA : 48091 Fundo Estadual de Saúde

Em R\$ 1,00

DETALHAMENTO DO CRÉDITO ORÇAMENTÁRIO

RECURSOS DE TODAS AS FONTES

FUNCIONAL		PROGRAMA / AÇÃO / SUBAÇÃO	ESF	GRUPO DE DESPESA	MD	FR	VALOR
10.092	875	Advocacia do Estado de Santa Catarina	S	3 Outras Despesas Correntes	90	0.1.00	2.000.000
	875.0345	Pagamento de encargos					
	875.0345.015029	Pagamento de sentenças de pequeno valor - Saúde					
10.122	101	Acelera Santa Catarina	S	4 Investimentos	90	0.1.00	10.000.000
	101.0261	Aquisição de veículos					
	101.0261.014016	Aquisição de veículos para a Secretaria de Estado da Saúde					
10.122	400	Gestão do SUS	S	3 Outras Despesas Correntes	90	0.1.00	660.000
	400.0048	Manutenção de atividades					
	400.0048.011443	Manutenção das atividades do conselho estadual de saúde					
	400.0650	Realização de consórcios					
	400.0650.015015	Apoio financeiro aos consórcios intermunicipais de saúde					
	400.1091	Construção e aquisição de bens imóveis					
	400.1091.014758	Aquisição de imóvel para uso da Secretaria de Estado da Saúde					
	400.1189	Ampliação e reforma de unidades					
	400.1189.013268	Realização de obras de manutenção, reforma nas edificações da SES					
	400.1189.013268	Realização de obras de manutenção, reforma nas edificações da SES					
10.122	430	Atenção de Média e Alta Complexidade Ambulatorial e Hospitalar	S	3 Outras Despesas Correntes	40	0.1.00	36.000.000
	430.1113	Enfrentamento da pandemia					
	430.1113.015037	Enfrentamento da Pandemia COVID19					
	430.1113.015037	Enfrentamento da Pandemia COVID19					
	430.1113.015037	Enfrentamento da Pandemia COVID19					
				40	0.1.00	3.000.000	



ÓRGÃO : 48000 Secretaria de Estado da Saúde
UNIDADE ORÇAMENTÁRIA : 48091 Fundo Estadual de Saúde

Em R\$ 1,00

DETALHAMENTO DO CRÉDITO ORÇAMENTÁRIO

RECURSOS DE TODAS AS FONTES

FUNCIONAL		PROGRAMA / AÇÃO / SUBAÇÃO	ESF	GRUPO DE DESPESA	MD	FR	VALOR				
10.122	850	Gestão de Pessoas	S	3 Outras Despesas Correntes	50	0.1.00	2.000.000				
				3 Outras Despesas Correntes	90	0.1.00	19.000.000				
				4 Investimentos	40	0.1.00	1.000.000				
				4 Investimentos	50	0.1.00	1.000.000				
				4 Investimentos	90	0.1.00	10.000.000				
	850.0949	Administração de pessoal e encargos sociais									
	850.0949.001018	Administração de pessoal e encargos sociais - SES					1.780.999.983				
				1 Pessoal e Encargos Sociais	90	0.1.00	1.506.785.540				
				1 Pessoal e Encargos Sociais	91	0.1.00	175.035.981				
				3 Outras Despesas Correntes	90	0.1.00	64.840.107				
				3 Outras Despesas Correntes	91	0.1.00	34.338.355				
10.122	900	Gestão Administrativa - Poder Executivo	S	Administração e manutenção dos serviços administrativos gerais							
				Administração e manutenção dos serviços administrativos gerais - SES				98.883.210			
				3 Outras Despesas Correntes	90	0.1.00	97.717.503				
				3 Outras Despesas Correntes	90	0.2.23	680.670				
				3 Outras Despesas Correntes	90	0.2.60	8.030				
				3 Outras Despesas Correntes	90	0.2.69	10.000				
				3 Outras Despesas Correntes	90	0.2.85	290.007				
				3 Outras Despesas Correntes	91	0.1.00	177.000				
				900.0239	Manutenção de serviços						
				900.0239.011481	Manutenção dos serviços administrativos das Gerências Regionais de Saúde					315.000	
								3 Outras Despesas Correntes	90	0.1.00	300.000
								3 Outras Despesas Correntes	90	0.2.60	10.000
								3 Outras Despesas Correntes	90	0.2.69	5.000
				900.1177	Adquirir equipamentos e mobiliário						
				900.1177.013269	Adquirir equipamentos e mobiliário para as unidades administrativas da SES					10.070.000	
				4 Investimentos	90	0.1.00	10.000.000				



ÓRGÃO 48000 Secretaria de Estado da Saúde
UNIDADE ORÇAMENTÁRIA : 48091 Fundo Estadual de Saúde

Em R\$ 1,00

DETALHAMENTO DO CRÉDITO ORÇAMENTÁRIO

RECURSOS DE TODAS AS FONTES

FUNCIONAL		PROGRAMA / AÇÃO / SUBAÇÃO	ESF	GRUPO DE DESPESA	MD	FR	VALOR
10.124	400	Gestão do SUS	S	4 Investimentos	90	0.2.60	10.000
	400.0051	Ações de readequação e qualificação		4 Investimentos	90	0.2.69	10.000
	400.0051.014232	Ações de readequação e qualificação das ouvidorias		4 Investimentos	90	0.2.85	50.000
10.126	400	Gestão do SUS	S	3 Outras Despesas Correntes	90	0.2.23	650.000
	400.0146	Renovação do parque tecnológico		4 Investimentos	90	0.2.60	550.000
	400.0146.014756	Renovação do parque tecnológico das unidades da SES		4 Investimentos	90	0.1.00	100.000
10.126	900	Gestão Administrativa - Poder Executivo	S	4 Investimentos	90	0.1.00	10.000
	900.0239	Manutenção de serviços		3 Outras Despesas Correntes	90	0.1.00	49.620.129
	900.0239.004771	Manutenção, modernização e inovação dos processos de tecnologia da informação e comunicação		3 Outras Despesas Correntes	91	0.1.00	45.297.939
10.128	400	Gestão do SUS	S	4 Investimentos	90	0.1.00	640.000
	400.0049	Gestão de atividades		3 Outras Despesas Correntes	90	0.1.00	3.682.190
	400.0049.011464	Gestão das atividades da ESPSC e seus núcleos		3 Outras Despesas Correntes	90	0.1.00	60.000
10.128	400.0373	Fortalecimento das residências	S	3 Outras Despesas Correntes	90	0.1.00	60.000
	400.0373.011426	Fortalecimento das residências em saúde e pós graduação		3 Outras Despesas Correntes	90	0.1.00	20.500.000
	400.0984	Qualificação dos trabalhadores do SUS		3 Outras Despesas Correntes	90	0.1.00	20.500.000
10.128	400.0984.011453	Qualificação dos profissionais do Sistema Único de Saúde	S	3 Outras Despesas Correntes	90	0.2.23	580.000
				3 Outras Despesas Correntes	90	0.1.00	50.000
				3 Outras Despesas Correntes	90	0.2.85	130.000
				3 Outras Despesas Correntes	90	0.2.85	400.000



ÓRGÃO : 48000 Secretaria de Estado da Saúde
UNIDADE ORÇAMENTÁRIA : 48091 Fundo Estadual de Saúde

Em R\$ 1,00

DETALHAMENTO DO CRÉDITO ORÇAMENTÁRIO

RECURSOS DE TODAS AS FONTES

FUNCIONAL		PROGRAMA / AÇÃO / SUBAÇÃO	ESF	GRUPO DE DESPESA	MD	FR	VALOR				
10.128	850	Gestão de Pessoas	S	3 Outras Despesas Correntes	90	0.1.00	2.000.000				
	850.0006	Encargos com estagiários									
	850.0006.004617	Encargos com estagiários - SES									
10.131	810	Comunicação do Poder Executivo	S	3 Outras Despesas Correntes	90	0.1.00	1.000.000				
	810.0132	Divulgação institucional									
	810.0132.010345	Campanhas de caráter social, informativa e institucional - Saúde - SES									
10.242	430	Atenção de Média e Alta Complexidade Ambulatorial e Hospitalar	S	3 Outras Despesas Correntes	90	0.1.00	13.862.808				
	430.0555	Realizar serviços assistenciais									
	430.0555.013266	Realização dos serviços assistenciais do Centro Catarinense de Reabilitação - CCR									
								3 Outras Despesas Correntes	41	0.1.00	300.000
								3 Outras Despesas Correntes	90	0.1.00	11.792.641
								3 Outras Despesas Correntes	90	0.2.23	1.692.490
								3 Outras Despesas Correntes	90	0.2.60	38.105
10.244	701	Redução da Criminalidade	S	4 Investimentos	90	0.1.00	39.572				
	701.0234	Ampliação e modernização do PROERD									
	701.0234.010674	Ações no programa educacional de resistência às drogas e à violência - PROERD									
10.301	420	Atenção Primária à Saúde	S	3 Outras Despesas Correntes	90	0.1.00	270.000				
	420.0574	Incrementar valor do cofinanciamento									
	420.0574.014715	Incrementar valor do cofinanciamento de acordo com o sistema de acreditação									
	420.0575	Implantar e implementar estratégia									
	420.0575.014775	Implantar e implementar a estratégia qualifica atenção primária à saúde									
		3 Outras Despesas Correntes	41	0.1.00	1.000						
		3 Outras Despesas Correntes	41	0.1.00	1.000						
		3 Outras Despesas Correntes	S				831.864				
		3 Outras Despesas Correntes	90	0.2.85	831.864						



ÓRGÃO : 48000 Secretaria de Estado da Saúde
UNIDADE ORÇAMENTÁRIA : 48091 Fundo Estadual de Saúde

Em R\$ 1,00

DETALHAMENTO DO CRÉDITO ORÇAMENTÁRIO

RECURSOS DE TODAS AS FONTES

FUNCIONAL		PROGRAMA / AÇÃO / SUBAÇÃO	ESF	GRUPO DE DESPESA	MD	FR	VALOR
	420.0653	Incentivo financeiro					
	420.0653.011485	Incentivo financeiro estadual para o cofinanciamento da atenção primária	S				180.000.000
				3 Outras Despesas Correntes	41	0.1.00	174.000.000
				4 Investimentos	90	0.1.00	6.000.000
	420.0673	Contratação de serviço para avaliação					
	420.0673.014714	Contratação de serviço de avaliação externa para acreditação em saúde na atenção primária	S				1.000
				3 Outras Despesas Correntes	90	0.1.00	1.000
	420.0963	Realização de exame					
	420.0963.014089	Realização de exames do programa de triagem neonatal e mãe catarinense	S				160.000
				3 Outras Despesas Correntes	90	0.1.00	160.000
	420.1015	Ações na área da saúde					
	420.1015.011489	Incentivo financeiro aos municípios contemplados no programa catarinense de inclusão social - PROCIS	S				4.800.000
				3 Outras Despesas Correntes	41	0.1.00	4.800.000
	420.1015.011495	Incentivo financeiro aos municípios que possuem laboratório de prótese dentária	S				3.950.000
				3 Outras Despesas Correntes	41	0.1.00	3.950.000
	420.1015.013264	Incentivo financeiro para a política de atenção integral a saúde das pessoas privadas de liberdade	S				2.100.000
				3 Outras Despesas Correntes	41	0.1.00	2.100.000
	420.1196	Incentivos financeiros					
	420.1196.011493	Incentivo financeiro para o cofinanciamento dos centros de especialidades odontológicas	S				3.720.000
				3 Outras Despesas Correntes	41	0.1.00	3.645.600
				3 Outras Despesas Correntes	90	0.1.00	74.400
10.302	101	Acelera Santa Catarina					
	101.0058	Ampliação e readequação de hospital					
	101.0058.012588	Ampliação do hospital São Paulo de Xanxerê	S				100.000
				4 Investimentos	90	0.1.00	100.000
	101.1083	Construção de laboratório					



ÓRGÃO : 48000 Secretaria de Estado da Saúde
UNIDADE ORÇAMENTÁRIA : 48091 Fundo Estadual de Saúde

Em R\$ 1,00

DETALHAMENTO DO CRÉDITO ORÇAMENTÁRIO

RECURSOS DE TODAS AS FONTES

FUNCIONAL		PROGRAMA / AÇÃO / SUBAÇÃO	ESF	GRUPO DE DESPESA	MD	FR	VALOR
10.302	101.1083.014229	Construção do laboratório de anatomia patológica do centro de pesquisas oncológicas - CEPON	S				100.000
	101.1197	Equipar hospital		4 Investimentos	90	0.1.00	100.000
	101.1197.012664	Equipar o hospital Regional do Oeste - Chapecó	S				100.000
				4 Investimentos	90	0.1.00	100.000
	101.1197.012665	Equipar o hospital Marieta Konder Bornhausen - Itajaí	S				100.000
				4 Investimentos	90	0.1.00	100.000
	400	Gestão do SUS					
	400.0047	Realização de atividades					
	400.0047.011283	Realização das atividades da superintendência de serviços especializados e regulação	S				1.302.600
				3 Outras Despesas Correntes	90	0.1.00	400.000
				3 Outras Despesas Correntes	90	0.2.69	2.600
				4 Investimentos	90	0.1.00	900.000
	400.0058	Ampliação e readequação de hospital					
	400.0058.014755	Construção do Complexo Hospitalar de Florianópolis	S				150.000.000
				3 Outras Despesas Correntes	67	0.1.00	50.000.000
				5 Inversões Financeiras	67	0.1.00	100.000.000
	400.0061	Construção Instituto de Cardiologia					
	400.0061.003811	Construção do Instituto de Cardiologia na região da Grande Florianópolis	S				10.100.000
				4 Investimentos	90	0.1.00	10.100.000
	400.0501	Elaboração de estudos e projetos					
400.0501.012492	Elaboração de projetos arquitetônicos e complementares para hospitais	S				2.000.000	
			4 Investimentos	90	0.1.00	2.000.000	
400.0547	Aquisição de equipamento e mobiliário						
400.0547.013253	Aquisição de equipamentos e mobiliário para unidades assistenciais próprias - SES	S				51.184.483	
			4 Investimentos	90	0.1.00	50.000.000	
			4 Investimentos	90	0.2.60	866.400	
			4 Investimentos	90	0.2.69	310.600	



ÓRGÃO 48000 Secretaria de Estado da Saúde
UNIDADE ORÇAMENTÁRIA : 48091 Fundo Estadual de Saúde

Em R\$ 1,00

DETALHAMENTO DO CRÉDITO ORÇAMENTÁRIO

RECURSOS DE TODAS AS FONTES

FUNCIONAL		PROGRAMA / AÇÃO / SUBAÇÃO	ESF	GRUPO DE DESPESA	MD	FR	VALOR
	400.0969	Ampliação e reforma de unidades		4 Investimentos	90	0.2.85	7.483
	400.0969.013252	Ampliações e reformas das unidades assistenciais de saúde	S				30.450.800
				3 Outras Despesas Correntes	90	0.1.00	1.000.000
				3 Outras Despesas Correntes	90	0.2.69	400.800
				4 Investimentos	90	0.1.00	29.000.000
				4 Investimentos	90	0.2.60	50.000
	400.0988	Atendimento de ações judiciais					
	400.0988.011478	Atendimento das ações judiciais	S				101.605.000
				3 Outras Despesas Correntes	90	0.1.00	100.000.000
				3 Outras Despesas Correntes	90	0.2.23	1.100.000
				3 Outras Despesas Correntes	90	0.2.69	505.000
	400.1076	Emendas parlamentares					
	400.1076.014240	Emendas parlamentares impositivas da Saúde	S				32.790.185
				3 Outras Despesas Correntes	40	0.1.00	16.847.452
				3 Outras Despesas Correntes	50	0.1.00	8.250.000
				4 Investimentos	40	0.1.00	5.210.658
				4 Investimentos	50	0.1.00	1.882.075
				4 Investimentos	90	0.1.00	600.000
10.302	410	Vigilância em Saúde					
	410.0641	Realização de exames e ensaios					
	410.0641.011254	Realização de exames e ensaios de interesse da saúde pública pelo laboratório central (LACEN)	S				4.096.821
				3 Outras Despesas Correntes	90	0.1.00	500.000
				3 Outras Despesas Correntes	90	0.1.19	236.821
				3 Outras Despesas Correntes	90	0.2.23	2.700.000
				3 Outras Despesas Correntes	90	0.2.60	30.000
				3 Outras Despesas Correntes	90	0.2.85	130.000
				4 Investimentos	90	0.1.00	500.000
10.302	420	Atenção Primária à Saúde					
	420.1196	Incentivos financeiros					



ÓRGÃO : 48000 Secretaria de Estado da Saúde
UNIDADE ORÇAMENTÁRIA : 48091 Fundo Estadual de Saúde

Em R\$ 1,00

DETALHAMENTO DO CRÉDITO ORÇAMENTÁRIO

RECURSOS DE TODAS AS FONTES

FUNCIONAL		PROGRAMA / AÇÃO / SUBAÇÃO	ESF	GRUPO DE DESPESA	MD	FR	VALOR
10.302	420.1196.014090	Incentivo financeiro aos municípios que possuem centros de atenção psicossocial - CAPS	S				7.915.782
	430	Atenção de Média e Alta Complexidade Ambulatorial e Hospitalar		3 Outras Despesas Correntes	41	0.1.00	7.315.782
	430.0043	Manutenção de unidades		4 Investimentos	90	0.1.00	600.000
	430.0043.005429	Manutenção das unidades assistenciais próprias	S				177.264.862
				3 Outras Despesas Correntes	90	0.1.00	155.965.614
				3 Outras Despesas Correntes	90	0.2.23	19.239.248
				3 Outras Despesas Correntes	90	0.2.60	700.000
				3 Outras Despesas Correntes	90	0.2.69	324.000
				3 Outras Despesas Correntes	90	0.2.85	1.000.000
				4 Investimentos	90	0.2.69	36.000
	430.0220	Realização de convênios					
	430.0220.011328	Realização de convênios para ações de baixa, média e alta complexidade	S				194.982.704
				3 Outras Despesas Correntes	40	0.1.00	50.000.000
				3 Outras Despesas Correntes	50	0.1.00	50.000.000
				3 Outras Despesas Correntes	50	0.2.23	9.542.704
				4 Investimentos	40	0.1.00	5.000.000
				4 Investimentos	50	0.1.00	80.000.000
				4 Investimentos	50	0.2.85	440.000
	430.0305	Realização de procedimentos					
	430.0305.011320	Realização de procedimentos contemplados na programação pactuada e integrada - PPI	S				296.862.060
			3 Outras Despesas Correntes	41	0.1.00	1.060.000	
			3 Outras Despesas Correntes	41	0.2.23	13.529.740	
			3 Outras Despesas Correntes	90	0.1.00	940.000	
			3 Outras Despesas Correntes	90	0.2.23	280.592.020	
			3 Outras Despesas Correntes	90	0.2.85	740.300	
430.0335	Manutenção do incentivo da política de atenção hospitalar						



ÓRGÃO 48000 Secretaria de Estado da Saúde
UNIDADE ORÇAMENTÁRIA : 48091 Fundo Estadual de Saúde

Em R\$ 1,00

DETALHAMENTO DO CRÉDITO ORÇAMENTÁRIO**RECURSOS DE TODAS AS FONTES**

FUNCIONAL		PROGRAMA / AÇÃO / SUBAÇÃO	ESF	GRUPO DE DESPESA	MD	FR	VALOR
430.0335.011325		Manutenção do incentivo da política de atenção hospitalar	S				635.000.000
				3 Outras Despesas Correntes	40	0.1.00	7.000.000
				3 Outras Despesas Correntes	50	0.1.00	227.500.000
				3 Outras Despesas Correntes	90	0.1.00	290.500.000
430.0423	430.0423.011293	Manutenção do Serviço de Atendimento Móvel de Urgência - SAMU	S	4 Investimentos	90	0.1.00	110.000.000
							144.614.234
				3 Outras Despesas Correntes	90	0.1.00	120.000.000
				3 Outras Despesas Correntes	90	0.2.23	19.614.234
430.0441	430.0441.011324	Realização de cirurgias eletivas ambulatoriais e hospitalares	S	4 Investimentos	90	0.1.00	5.000.000
							3.680.857
				3 Outras Despesas Correntes	90	0.2.23	3.680.857
430.0642	430.0642.011285	Transplante de órgãos e tecidos	S	Ações relacionadas ao transplante de órgãos e tecidos			2.120.000
				3 Outras Despesas Correntes	90	0.1.00	550.000
				3 Outras Despesas Correntes	90	0.2.23	1.360.000
430.0965	430.0965.013270	Ações de saúde	S	4 Investimentos	90	0.1.00	210.000
							600.000
				3 Outras Despesas Correntes	90	0.1.00	50.000
				3 Outras Despesas Correntes	90	0.2.23	50.000
430.0966	430.0966.011441	Ações das centrais de regulação	S	3 Outras Despesas Correntes	90	0.2.85	50.000
				4 Investimentos	90	0.1.00	450.000
							478.297.319
				3 Outras Despesas Correntes	50	0.1.00	471.312.139
430.0966	430.0966.011441	Manutenção de unidades assistenciais administradas por organizações sociais	S	3 Outras Despesas Correntes	50	0.2.23	5.185.000
				4 Investimentos	50	0.1.00	1.800.180



ÓRGÃO : 48000 Secretaria de Estado da Saúde
UNIDADE ORÇAMENTÁRIA : 48091 Fundo Estadual de Saúde

Em R\$ 1,00

DETALHAMENTO DO CRÉDITO ORÇAMENTÁRIO

RECURSOS DE TODAS AS FONTES

FUNCIONAL		PROGRAMA / AÇÃO / SUBAÇÃO	ESF	GRUPO DE DESPESA	MD	FR	VALOR
10.302	430.0967	Ações do serviço de anatomia	S				
	430.0967.013262	Ações do serviço de anatomia patológica e verificação de óbitos (SVO)					152.615
				3 Outras Despesas Correntes	90	0.1.00	11.256
				3 Outras Despesas Correntes	90	0.2.23	130.984
			4 Investimentos	90	0.1.00	10.375	
	430.0990	Realização dos serviços de telemedicina	S				
	430.0990.011300	Realização dos serviços de telemedicina					2.000.000
			3 Outras Despesas Correntes	90	0.1.00	2.000.000	
	430.1123	Integração APH Móvel Catarinense	S				
	430.1123.015052	Integração APH Móvel Catarinense					6.000.000
				3 Outras Despesas Correntes	90	0.1.00	2.000.000
			4 Investimentos	90	0.1.00	4.000.000	
	430.1150	Repasse financeiro a hospitais	S				
	430.1150.015110	Repasse financeiro aos hospitais filantrópicos e municipais para enfrentamento da pandemia COVID-19					100.000
			3 Outras Despesas Correntes	41	0.1.00	100.000	
	450	Gestão das Redes Temáticas	S				
	450.0212	Implantação de rede					
	450.0212.014772	Rede de prevenção, diagnóstico e tratamento do câncer de colo e mama					1.000
			3 Outras Despesas Correntes	90	0.1.00	1.000	
	450.0965	Ações de saúde	S				
450.0965.011437	Rede de atenção às urgências					91.057.474	
		3 Outras Despesas Correntes		90	0.2.23	90.957.474	
		3 Outras Despesas Correntes	90	0.2.85	100.000		
450.1018	Rede Cegonha	S					
450.1018.011438	Rede Cegonha					17.203.212	
			3 Outras Despesas Correntes	90	0.2.23	17.103.212	
			3 Outras Despesas Correntes	90	0.2.85	100.000	
450.1086	Rede de atenção psicossocial	S					
450.1086.011435	Rede de atenção psicossocial					1.519.639	
		3 Outras Despesas Correntes	41	0.2.23	503.000		



ÓRGÃO : 48000 Secretaria de Estado da Saúde
UNIDADE ORÇAMENTÁRIA : 48091 Fundo Estadual de Saúde

Em R\$ 1,00

DETALHAMENTO DO CRÉDITO ORÇAMENTÁRIO

RECURSOS DE TODAS AS FONTES

FUNCIONAL		PROGRAMA / AÇÃO / SUBAÇÃO	ESF	GRUPO DE DESPESA	MD	FR	VALOR
10.303	450.1097	Atendimento psicossocial		3 Outras Despesas Correntes	90	0.2.23	1.016.639
	450.1097.015014	Atendimento psicossocial em comunidades terapêuticas do estado	S				9.000.000
				3 Outras Despesas Correntes	90	0.1.00	9.000.000
	440	Assistência Farmacêutica					
	440.0425	Distribuição de medicamentos					
	440.0425.011201	Distribuição de medicamentos do componente estratégico	S				70.000
				3 Outras Despesas Correntes	90	0.1.00	70.000
	440.0992	Distribuição de medicamentos					
	440.0992.011200	Distribuição de medicamentos do componente especializado	S				62.166.800
				3 Outras Despesas Correntes	90	0.1.00	50.096.800
10.304				3 Outras Despesas Correntes	90	0.2.23	12.000.000
				3 Outras Despesas Correntes	90	0.2.69	70.000
	440.1015	Ações na área da saúde					
	440.1015.011477	Repasse de recurso financeiro aos municípios para compra de medicamentos básicos	S				39.330.000
				3 Outras Despesas Correntes	41	0.1.00	39.330.000
	410	Vigilância em Saúde					
	410.0994	Ações da Vigilância Sanitária					
	410.0994.011227	Ações de vigilância sanitária	S				3.436.374
				3 Outras Despesas Correntes	41	0.1.19	120.000
				3 Outras Despesas Correntes	90	0.1.19	336.374
10.305				3 Outras Despesas Correntes	90	0.2.23	2.400.000
				3 Outras Despesas Correntes	90	0.2.85	550.000
				4 Investimentos	90	0.2.69	30.000
	410	Vigilância em Saúde					
	410.1054	Manutenção de ações					
	410.1054.011205	Manutenção das ações de vigilância epidemiológica	S				6.466.000
				3 Outras Despesas Correntes	90	0.1.00	1.000
			3 Outras Despesas Correntes	90	0.2.23	5.900.000	

ÓRGÃO : 48000 Secretaria de Estado da Saúde
UNIDADE ORÇAMENTÁRIA : 48091 Fundo Estadual de Saúde

Em R\$ 1,00

DETALHAMENTO DO CRÉDITO ORÇAMENTÁRIO

RECURSOS DE TODAS AS FONTES

FUNCIONAL		PROGRAMA / AÇÃO / SUBAÇÃO	ESF	GRUPO DE DESPESA	MD	FR	VALOR
10.331	855	Saúde Ocupacional	S	3 Outras Despesas Correntes	90	0.2.60	60.000
	855.1040	Saúde e segurança no contexto ocupacional		3 Outras Despesas Correntes	90	0.2.85	500.000
	855.1040.014753	Saúde e segurança no contexto ocupacional - SES		4 Investimentos	90	0.1.00	5.000
10.541	400	Gestão do SUS	S	3 Outras Despesas Correntes	90	0.1.00	31.833
	400.0501	Elaboração de estudos e projetos		3 Outras Despesas Correntes	90	0.1.00	31.833
10.571	400	Gestão do SUS	S	3 Outras Despesas Correntes	90	0.1.00	60.000
	400.0501	Estudos ambientais e estudo de impacto de vizinhança das unidades hospitalares		3 Outras Despesas Correntes	90	0.1.00	60.000
10.571	400	Gestão do SUS	S	3 Outras Despesas Correntes	90	0.1.00	1.000.000
	400.0412	Fomentar pesquisa		3 Outras Despesas Correntes	90	0.1.00	1.000.000
10.573	420	Atenção Primária à Saúde	S	3 Outras Despesas Correntes	90	0.1.00	100.000
	420.0991	Manutenção de núcleo		3 Outras Despesas Correntes	90	0.1.00	100.000
10.781	400	Gestão do SUS	S	3 Outras Despesas Correntes	90	0.1.00	7.410.000
	400.0531	Aquisição de aeronave		3 Outras Despesas Correntes	90	0.1.00	7.400.000
10.785	430	Atenção de Média e Alta Complexidade Ambulatorial e Hospitalar	S	4 Investimentos	90	0.1.00	10.000
	430.0980	Ações do programa tratamento fora do domicílio		3 Outras Despesas Correntes	90	0.1.00	3.500.000
	430.0980.011308	Ações do programa de tratamento fora de domicílio - TFD		3 Outras Despesas Correntes	90	0.1.00	3.500.000
	430.0995	Manutenção de aeronaves					

ÓRGÃO : 48000 Secretaria de Estado da Saúde
UNIDADE ORÇAMENTÁRIA : 48091 Fundo Estadual de Saúde

Em R\$ 1,00

DETALHAMENTO DO CRÉDITO ORÇAMENTÁRIO

RECURSOS DE TODAS AS FONTES

FUNCIONAL		PROGRAMA / AÇÃO / SUBAÇÃO	ESF	GRUPO DE DESPESA	MD	FR	VALOR
10.846	430.0995.009375	Manutenção das aeronaves do serviço de atendimento médico de urgência	S				6.888.536
	990	Encargos Especiais		3 Outras Despesas Correntes	90	0.1.00	6.888.536
	990.0160	Encargos com precatórios					
	990.0160.014263	Encargos com precatórios - SES	S				3.000.000
				1 Pessoal e Encargos Sociais	91	0.1.00	1.100.000
				3 Outras Despesas Correntes	91	0.1.00	1.900.000
	990.0345	Pagamento de encargos					
990.0345.014230	Encargos gerais com serviços da dívida pública da Saúde	S				65.791.322	
				2 Juros e Encargos da Dívida	90	0.1.00	65.791.322
				TOTAL SEGURIDADE SOCIAL			4.997.152.628

ÓRGÃO : 48000 Secretaria de Estado da Saúde
UNIDADE ORÇAMENTÁRIA : 48091 Fundo Estadual de Saúde

Em R\$ 1,00

DETALHAMENTO DAS AÇÕES

RECURSOS DE TODAS AS FONTES

FUNCIONAL		PROGRAMA / AÇÃO / SUBAÇÃO / PRODUTO	UNIDADE MEDIDA / QUANTIDADE	CUSTO
10.092	875	Advocacia do Estado de Santa Catarina		
	875.0345	Pagamento de encargos		
	875.0345.015029	Pagamento de sentenças de pequeno valor - Saúde		
		Encargo pago	unidade 800	2.000.000
10.122	101	Acelera Santa Catarina		
	101.0261	Aquisição de veículos		
	101.0261.014016	Aquisição de veículos para a Secretaria de Estado da Saúde		
		Veículo adquirido	unidade 60	10.000.000
10.122	400	Gestão do SUS		
	400.0048	Manutenção de atividades		
	400.0048.011443	Manutenção das atividades do conselho estadual de saúde		
		Unidade mantida	unidade 1	660.000
	400.0650	Realização de consórcios		
	400.0650.015015	Apoio financeiro aos consórcios intermunicipais de saúde		
		Projeto executado	unidade 16	20.000.000
	400.1091	Construção e aquisição de bens imóveis		
	400.1091.014758	Aquisição de imóvel para uso da Secretaria de Estado da Saúde		
		Imóvel adquirido	unidade 2	100.000.000
	400.1189	Ampliação e reforma de unidades		
	400.1189.013268	Realização de obras de manutenção, reforma nas edificações da SES		
		Obra executada	unidade 10	2.555.122
10.122	430	Atenção de Média e Alta Complexidade Ambulatorial e Hospitalar		
	430.1113	Enfrentamento da pandemia		
	430.1113.015037	Enfrentamento da Pandemia COVID19		
		Ação realizada	unidade 300.000	36.000.000
10.122	850	Gestão de Pessoas		
	850.0949	Administração de pessoal e encargos sociais		
	850.0949.001018	Administração de pessoal e encargos sociais - SES		
		Servidor remunerado	unidade 12.600	1.780.999.983

ÓRGÃO : 48000 Secretaria de Estado da Saúde
UNIDADE ORÇAMENTÁRIA : 48091 Fundo Estadual de Saúde

Em R\$ 1,00

DETALHAMENTO DAS AÇÕES			RECURSOS DE TODAS AS FONTES	
FUNCIONAL	PROGRAMA / AÇÃO / SUBAÇÃO / PRODUTO	UNIDADE MEDIDA / QUANTIDADE	CUSTO	
10.122	900	Gestão Administrativa - Poder Executivo		
	900.0002	Administração e manutenção dos serviços administrativos gerais		
	900.0002.004650	Administração e manutenção dos serviços administrativos gerais - SES		
		Unidade gestora mantida	unidade 1 98.883.210	
	900.0239	Manutenção de serviços		
	900.0239.011481	Manutenção dos serviços administrativos das Gerências Regionais de Saúde		
		Unidade mantida	unidade 17 315.000	
	900.1177	Adquirir equipamentos e mobiliário		
	900.1177.013269	Adquirir equipamentos e mobiliário para as unidades administrativas da SES		
		Unidade mantida	unidade 17 10.070.000	
10.124	400	Gestão do SUS		
	400.0051	Ações de readequação e qualificação		
	400.0051.014232	Ações de readequação e qualificação das ouvidorias		
		Unidade mantida	unidade 1 650.000	
10.126	400	Gestão do SUS		
	400.0146	Renovação do parque tecnológico		
	400.0146.014756	Renovação do parque tecnológico das unidades da SES		
		Projeto executado	unidade 1 10.000	
10.126	900	Gestão Administrativa - Poder Executivo		
	900.0239	Manutenção de serviços		
	900.0239.004771	Manutenção, modernização e inovação dos processos de tecnologia da informação e comunicação		
		Unidade mantida	unidade 1 49.620.129	
10.128	400	Gestão do SUS		
	400.0049	Gestão de atividades		
	400.0049.011464	Gestão das atividades da ESPSC e seus núcleos		
		Unidade mantida	unidade 2 60.000	

ÓRGÃO : 48000 Secretaria de Estado da Saúde
UNIDADE ORÇAMENTÁRIA : 48091 Fundo Estadual de Saúde

Em R\$ 1,00

DETALHAMENTO DAS AÇÕES		RECURSOS DE TODAS AS FONTES		
FUNCIONAL	PROGRAMA / AÇÃO / SUBAÇÃO / PRODUTO	UNIDADE MEDIDA / QUANTIDADE	CUSTO	
400.0373	Fortalecimento das residências			
400.0373.011426	Fortalecimento das residências em saúde e pós graduação			
	Bolsa concedida	unidade 772	20.500.000	
400.0984	Qualificação dos trabalhadores do SUS			
400.0984.011453	Qualificação dos profissionais do Sistema Único de Saúde			
	Pessoa capacitada	unidade 6.000	580.000	
10.128	850			
	Gestão de Pessoas			
	850.0006			
	Encargos com estagiários			
	850.0006.004617			
	Encargos com estagiários - SES			
	Estagiário contratado	unidade 426	2.000.000	
10.131	810			
	Comunicação do Poder Executivo			
	810.0132			
	Divulgação institucional			
	810.0132.010345			
	Campanhas de caráter social, informativa e institucional - Saúde - SES			
	Campanha realizada	unidade 1	1.000.000	
10.242	430			
	Atenção de Média e Alta Complexidade Ambulatorial e Hospitalar			
	430.0555			
	Realizar serviços assistenciais			
	430.0555.013266			
	Realização dos serviços assistenciais do Centro Catarinense de Reabilitação - CCR			
	Paciente atendido	unidade 50.000	13.862.808	
10.244	701			
	Redução da Criminalidade			
	701.0234			
	Ampliação e modernização do PROERD			
	701.0234.010674			
	Ações no programa educacional de resistência às drogas e à violência - PROERD			
	Criança/adolescente atendida	unidade 30.000	270.000	
10.301	420			
	Atenção Primária à Saúde			
	420.0574			
	Incrementar valor do cofinanciamento			
	420.0574.014715			
	Incrementar valor do cofinanciamento de acordo com o sistema de acreditação			
	Município beneficiado	unidade 1	1.000	
	420.0575			
	Implantar e implementar estratégia			

ÓRGÃO : 48000 Secretaria de Estado da Saúde
UNIDADE ORÇAMENTÁRIA : 48091 Fundo Estadual de Saúde

Em R\$ 1,00

DETALHAMENTO DAS AÇÕES		RECURSOS DE TODAS AS FONTES		
FUNCIONAL	PROGRAMA / AÇÃO / SUBAÇÃO / PRODUTO	UNIDADE MEDIDA / QUANTIDADE	CUSTO	
420.0575.014775	Implantar e implementar a estratégia qualifica atenção primária à saúde Município beneficiado	unidade 295	831.864	
420.0653	Incentivo financeiro			
420.0653.011485	Incentivo financeiro estadual para o cofinanciamento da atenção primária Equipe implantada	unidade 3.963	180.000.000	
420.0673	Contratação de serviço para avaliação			
420.0673.014714	Contratação de serviço de avaliação externa para acreditação em saúde na atenção primária Serviço contratado	unidade 1	1.000	
420.0963	Realização de exame			
420.0963.014089	Realização de exames do programa de triagem neonatal e mãe catarinense Exame realizado	unidade 140.000	160.000	
420.1015	Ações na área da saúde			
420.1015.011489	Incentivo financeiro aos municípios contemplados no programa catarinense de inclusão social - PROCIS Município beneficiado	unidade 52	4.800.000	
420.1015.011495	Incentivo financeiro aos municípios que possuem laboratório de prótese dentária Município beneficiado	unidade 202	3.950.000	
420.1015.013264	Incentivo financeiro para a política de atenção integral a saúde das pessoas privadas de liberdade Município beneficiado	unidade 23	2.100.000	
420.1196	Incentivos financeiros			
420.1196.011493	Incentivo financeiro para o cofinanciamento dos centros de especialidades odontológicas Centro implantado	unidade 52	3.720.000	
10.302 101	Acelera Santa Catarina			
101.0058	Ampliação e readequação de hospital			

ÓRGÃO : 48000 Secretaria de Estado da Saúde
UNIDADE ORÇAMENTÁRIA : 48091 Fundo Estadual de Saúde

Em R\$ 1,00

DETALHAMENTO DAS AÇÕES		RECURSOS DE TODAS AS FONTES			
FUNCIONAL	PROGRAMA / AÇÃO / SUBAÇÃO / PRODUTO	UNIDADE MEDIDA /	QUANTIDADE	CUSTO	
10.302	101.0058.012588	Ampliação do hospital São Paulo de Xanxerê Obra executada	unidade	1	100.000
	101.1083	Construção de laboratório			
	101.1083.014229	Construção do laboratório de anatomia patológica do centro de pesquisas oncológicas - CEPON Unidade construída	unidade	1	100.000
	101.1197	Equipar hospital			
	101.1197.012664	Equipar o hospital Regional do Oeste - Chapecó Hospital equipado	unidade	1	100.000
	101.1197.012665	Equipar o hospital Marieta Konder Bornhausen - Itajaí Hospital equipado	unidade	1	100.000
	400	Gestão do SUS			
	400.0047	Realização de atividades			
	400.0047.011283	Realização das atividades da superintendência de serviços especializados e regulação Unidade mantida	unidade	1	1.302.600
	400.0058	Ampliação e readequação de hospital			
	400.0058.014755	Construção do Complexo Hospitalar de Florianópolis Obra executada	unidade	1	150.000.000
	400.0061	Construção Instituto de Cardiologia			
	400.0061.003811	Construção do Instituto de Cardiologia na região da Grande Florianópolis Obra executada	unidade	1	10.100.000
	400.0501	Elaboração de estudos e projetos			
	400.0501.012492	Elaboração de projetos arquitetônicos e complementares para hospitais Projeto elaborado	unidade	1	2.000.000
	400.0547	Aquisição de equipamento e mobiliário			
	400.0547.013253	Aquisição de equipamentos e mobiliário para unidades assistenciais próprias - SES			

ÓRGÃO : 48000 Secretaria de Estado da Saúde
UNIDADE ORÇAMENTÁRIA : 48091 Fundo Estadual de Saúde

Em R\$ 1,00

DETALHAMENTO DAS AÇÕES

RECURSOS DE TODAS AS FONTES

FUNCIONAL		PROGRAMA / AÇÃO / SUBAÇÃO / PRODUTO	UNIDADE MEDIDA / QUANTIDADE	CUSTO
	400.0969	Entidade de saúde beneficiada	unidade 15	51.184.483
	400.0969.013252	Ampliação e reforma de unidades		
		Ampliações e reformas das unidades assistenciais de saúde		
	400.0988	Obra executada	unidade 25	30.450.800
	400.0988.011478	Atendimento de ações judiciais		
		Atendimento das ações judiciais		
	400.1076	Solicitação atendida	unidade 300.000	101.605.000
	400.1076.014240	Emendas parlamentares		
		Emendas parlamentares impositivas da Saúde		
	10.302 410	Projeto executado	unidade 600	32.790.185
		Vigilância em Saúde		
	410.0641	Realização de exames e ensaios		
	410.0641.011254	Realização de exames e ensaios de interesse da saúde pública pelo laboratório central (LACEN)		
		Exames e ensaios laboratoriais realizados	unidade 400.000	4.096.821
	10.302 420	Atenção Primária à Saúde		
		Incentivos financeiros		
	420.1196	Incentivo financeiro aos municípios que possuem centros de atenção psicossocial - CAPS		
	420.1196.014090	Centro implantado	unidade 23	7.915.782
	10.302 430	Atenção de Média e Alta Complexidade Ambulatorial e Hospitalar		
		Manutenção de unidades		
	430.0043	Manutenção das unidades assistenciais próprias		
	430.0043.005429	Pacientes atendidos	unidade mil 1.300.000	177.264.862
	430.0220	Realização de convênios		
	430.0220.011328	Realização de convênios para ações de baixa, média e alta complexidade		
		Convênio realizado	unidade 150	194.982.704
	430.0305	Realização de procedimentos		

ÓRGÃO : 48000 Secretaria de Estado da Saúde
UNIDADE ORÇAMENTÁRIA : 48091 Fundo Estadual de Saúde

Em R\$ 1,00

DETALHAMENTO DAS AÇÕES

RECURSOS DE TODAS AS FONTES

FUNCIONAL	PROGRAMA / AÇÃO / SUBAÇÃO / PRODUTO	UNIDADE MEDIDA / QUANTIDADE	CUSTO
430.0305.011320	Realização de procedimentos contemplados na programação pactuada e integrada - PPI Município beneficiado	unidade 295	296.862.060
430.0335	Manutenção do incentivo da política de atenção hospitalar		
430.0335.011325	Manutenção do incentivo da política de atenção hospitalar Entidade de saúde beneficiada	unidade 130	635.000.000
430.0423	Manutenção do SAMU		
430.0423.011293	Manutenção do Serviço de Atendimento Móvel de Urgência - SAMU Paciente atendido	unidade 300.000	144.614.234
430.0441	Realização de cirurgias eletivas		
430.0441.011324	Realização de cirurgias eletivas ambulatoriais e hospitalares Cirurgia realizada	unidade 5.000	3.680.857
430.0642	Transplante de órgãos e tecidos		
430.0642.011285	Ações relacionadas ao transplante de órgãos e tecidos Órgão e tecido transplantado	unidade 1.200	2.120.000
430.0965	Ações de saúde		
430.0965.013270	Ações das centrais de regulação Paciente atendido	unidade 60	600.000
430.0966	Manutenção de unidades assistenciais		
430.0966.011441	Manutenção das unidades assistenciais administradas por organizações sociais Procedimentos realizados	unidade 2.315.425	478.297.319
430.0967	Ações do serviço de anatomia		
430.0967.013262	Ações do serviço de anatomia patológica e verificação de óbitos (SVO) Procedimentos realizados	unidade 50.000	152.615
430.0990	Realização dos serviços de telemedicina		
430.0990.011300	Realização dos serviços de telemedicina Exame laudado	unidade 1.050.000	2.000.000
430.1123	Integração APH Móvel Catarinense		
430.1123.015052	Integração APH Móvel Catarinense		



ÓRGÃO : 48000 Secretaria de Estado da Saúde
 UNIDADE ORÇAMENTÁRIA : 48091 Fundo Estadual de Saúde

Em R\$ 1,00

DETALHAMENTO DAS AÇÕES

RECURSOS DE TODAS AS FONTES

FUNCIONAL		PROGRAMA / AÇÃO / SUBAÇÃO / PRODUTO	UNIDADE MEDIDA / QUANTIDADE	CUSTO
		Ação realizada	unidade 25	6.000.000
	430.1150	Repasse financeiro a hospitais		
	430.1150.015110	Repasse financeiro aos hospitais filantrópicos e municipais para enfrentamento da pandemia COVID-19		
		Entidade de saúde beneficiada	unidade 1	100.000
10.302	450	Gestão das Redes Temáticas		
	450.0212	Implantação de rede		
	450.0212.014772	Rede de prevenção, diagnóstico e tratamento do câncer de colo e mama		
		Rede implantada	unidade 1	1.000
	450.0965	Ações de saúde		
	450.0965.011437	Rede de atenção às urgências		
		Paciente atendido	unidade 1.280.000	91.057.474
	450.1018	Rede Cegonha		
	450.1018.011438	Rede Cegonha		
		Paciente atendido	unidade 165.000	17.203.212
	450.1086	Rede de atenção psicossocial		
	450.1086.011435	Rede de atenção psicossocial		
		Paciente atendido	unidade 369	1.519.639
	450.1097	Atendimento psicossocial		
	450.1097.015014	Atendimento psicossocial em comunidades terapêuticas do estado		
		Pessoa atendida	unidade 2.720	9.000.000
10.303	440	Assistência Farmacêutica		
	440.0425	Distribuição de medicamentos		
	440.0425.011201	Distribuição de medicamentos do componente estratégico		
		Medicamento distribuído	unidade 276.000	70.000
	440.0992	Distribuição de medicamentos		
	440.0992.011200	Distribuição de medicamentos do componente especializado		
		Atendimento realizado	unidade 780.000	62.166.800
	440.1015	Ações na área da saúde		

ÓRGÃO : 48000 Secretaria de Estado da Saúde
UNIDADE ORÇAMENTÁRIA : 48091 Fundo Estadual de Saúde

Em R\$ 1,00

DETALHAMENTO DAS AÇÕES

RECURSOS DE TODAS AS FONTES

FUNCIONAL		PROGRAMA / AÇÃO / SUBAÇÃO / PRODUTO	UNIDADE MEDIDA / QUANTIDADE	CUSTO
10.304	440.1015.011477 410 410.0994 410.0994.011227	Repasse de recurso financeiro aos municípios para compra de medicamentos básicos Município beneficiado Vigilância em Saúde Ações da Vigilância Sanitária Ações de vigilância sanitária	unidade 295	39.330.000
10.305	410 410.1054 410.1054.011205	Inspeção Realizada Vigilância em Saúde Manutenção de ações Manutenção das ações de vigilância epidemiológica	unidade 2.300	3.436.374
10.331	855 855.1040 855.1040.014753	Ação realizada Saúde Ocupacional Saúde e segurança no contexto ocupacional Saúde e segurança no contexto ocupacional - SES	unidade 63	6.466.000
10.541	400 400.0501 400.0501.012729	Servidor beneficiado Gestão do SUS Elaboração de estudos e projetos Estudos ambientais e estudo de impacto de vizinhança das unidades hospitalares	unidade 10.320	31.833
10.571	400 400.0412 400.0412.011428	Projeto elaborado Gestão do SUS Fomentar pesquisa Fomentar pesquisa em saúde	unidade 10	60.000
10.573	420 420.0991 420.0991.011296	Projeto de pesquisa executado Atenção Primária à Saúde Manutenção de núcleo Gestão das atividades da ESPSC Virtual	unidade 2	1.000.000
10.781	400 400.0531	Unidade mantida Gestão do SUS Aquisição de aeronave	unidade 1	100.000

ÓRGÃO : 48000 Secretaria de Estado da Saúde
UNIDADE ORÇAMENTÁRIA : 48091 Fundo Estadual de Saúde

Em R\$ 1,00

DETALHAMENTO DAS AÇÕES

RECURSOS DE TODAS AS FONTES

FUNCIONAL		PROGRAMA / AÇÃO / SUBAÇÃO / PRODUTO	UNIDADE MEDIDA / QUANTIDADE	CUSTO
10.785	400.0531.014754	Aquisição e locação de aeronave para demandas da saúde Aeronave adquirida	unidade 1	7.410.000
	430	Atenção de Média e Alta Complexidade Ambulatorial e Hospitalar		
	430.0980	Ações do programa tratamento fora do domicílio		
10.846	430.0980.011308	Ações do programa de tratamento fora de domicílio - TFD Solicitação atendida	unidade 4.650	3.500.000
	430.0995	Manutenção de aeronaves		
	430.0995.009375	Manutenção das aeronaves do serviço de atendimento médico de urgência Aeronave mantida	unidade 4	6.888.536
	990	Encargos Especiais		
	990.0160	Encargos com precatórios		
	990.0160.014263	Encargos com precatórios - SES Precatório pago	unidade 1	3.000.000
	990.0345	Pagamento de encargos		
990.0345.014230	Encargos gerais com serviços da dívida pública da Saúde Encargo pago	unidade 1	65.791.322	
			TOTAL	4.997.152.628



FUNDO ESTADUAL DE APOIO AOS HOSPITAIS FILANTRÓPICOS DE SANTA CATARINA - FEAHF

Competência

O Fundo Estadual de Apoio aos Hospitais Filantrópicos de Santa Catarina tem por objetivo destinar:

- I – até 10% (dez por cento) dos seus recursos financeiros para custeio e manutenção do Centro de Hematologia e Hemoterapia de Santa Catarina (HEMOSC) e do Centro de Pesquisas Oncológicas Dr. Alfredo Daura Jorge (CEPON); e
- II – no mínimo 90% (noventa por cento) dos seus recursos financeiros para o pagamento de produção hospitalar realizada anteriormente à entrada em vigor desta Lei ou a ser realizada por hospitais municipais e entidades de caráter assistencial sem fins lucrativos, com unidades estabelecidas no Estado, incluídos programas de cirurgias eletivas de baixa, média e alta complexidade e
- III - aplicas-se o disposto no item I às entidades de apoio ao HEMOSC e ao CEPON

Legislação

Lei nº 17.530, de 30 de maio de 2018

Lei nº 16.968, de 19 de junho de 2016



ÓRGÃO	:	48000	Secretaria de Estado da Saúde	
UNIDADE ORÇAMENTÁRIA	:	48093	Fundo Estadual de Apoio aos Hospitais Filantrópicos, Hemosc, Cepon e Hospitais Municipais	Em R\$ 1,00

TOTAL DA UNIDADE **41.828.687**

QUADRO SÍNTESE POR FUNÇÃO
10 Saúde 41.828.687

QUADRO SÍNTESE POR SUBFUNÇÃO
302 Assistência Hospitalar e Ambulatorial 41.828.687

QUADRO SÍNTESE POR PROGRAMA
0430 Atenção de Média e Alta Complexidade Ambulatorial e Hospitalar 41.828.687

QUADRO SÍNTESE POR FONTES E GRUPOS DA DESPESA

FUNÇÃO	PROGRAMA	FONTES	TOTAL	PESSOAL E ENC. SOCIAIS	JUROS E ENC. DÍVIDA	OUTRAS DESP. CORR.	INVESTIMEN - TOS	INVERSÕES FINANCEIRAS	AMORTIZAÇÃO DA DÍVIDA	RESERVA
0.1.00	Recursos ordinários - recursos do tesouro - RLD		41.828.687			41.828.687				
TOTAL DA UNIDADE ORÇAMENTÁRIA			41.828.687			41.828.687				

ÓRGÃO	48000	Secretaria de Estado da Saúde	
UNIDADE ORÇAMENTÁRIA	:	48093	Fundo Estadual de Apoio aos Hospitais Filantrópicos, Hemosc, Cepon e Hospitais Municipais

Em R\$ 1,00

DETALHAMENTO DO CRÉDITO ORÇAMENTÁRIO

RECURSOS DE TODAS AS FONTES

FUNCIONAL		PROGRAMA / AÇÃO / SUBAÇÃO	ESF	GRUPO DE DESPESA	MD	FR	VALOR	
10.302	430	Atenção de Média e Alta Complexidade Ambulatorial e Hospitalar						
	430.1090	Repasse financeiro para centros						
	430.1090.014251	Repasse financeiro para centro de hemoterapia e centro de pesquisas oncológicas	S				4.182.869	
				3 Outras Despesas Correntes	50	0.1.00	4.182.869	
	430.1150	Repasse financeiro a hospitais						
	430.1150.014019	Repasse financeiro aos hospitais filantrópicos e municipais conforme Lei Estadual nº 16.968	S				37.645.818	
				3 Outras Despesas Correntes	41	0.1.00	37.645.818	
							TOTAL SEGURIDADE SOCIAL	41.828.687



ÓRGÃO : 48000 Secretaria de Estado da Saúde
UNIDADE ORÇAMENTÁRIA : 48093 Fundo Estadual de Apoio aos Hospitais Filantrópicos, Hemosc, Cepon e Hospitais Municipais

Em R\$ 1,00

DETALHAMENTO DAS AÇÕES

RECURSOS DE TODAS AS FONTES

FUNCIONAL		PROGRAMA / AÇÃO / SUBAÇÃO / PRODUTO	UNIDADE MEDIDA / QUANTIDADE	CUSTO
10.302	430	Atenção de Média e Alta Complexidade Ambulatorial e Hospitalar		
	430.1090	Repasse financeiro para centros		
	430.1090.014251	Repasse financeiro para centro de hemoterapia e centro de pesquisas oncológicas		
		Entidade beneficiada	unidade 1	4.182.869
	430.1150	Repasse financeiro a hospitais		
	430.1150.014019	Repasse financeiro aos hospitais filantrópicos e municipais conforme Lei Estadual nº 16.968		
		Entidade de saúde beneficiada	unidade 150	37.645.818
			TOTAL	41.828.687



SECRETARIA DE ESTADO DA FAZENDA

Competências

- I – manifestar-se sobre assuntos que envolvam repercussão financeira para o erário;
- II – formular a política de crédito do Estado;
- III – executar as prioridades na liberação de recursos financeiros, com vistas à elaboração da programação financeira de desembolso, de forma articulada com os órgãos setoriais, buscando garantir o equilíbrio financeiro e fiscal do Estado;
- IV – desenvolver as atividades relacionadas com:
 - a) tributação, arrecadação e fiscalização;
 - b) contencioso administrativo-tributário;
 - c) administração financeira;
 - d) contabilidade pública;
 - e) gestão fiscal;
 - f) despesa e dívida pública;
 - g) captação de recursos;
 - h) supervisão, coordenação e acompanhamento do desempenho das entidades financeiras do Estado; e



i) acompanhamento, fiscalização, gestão, revisão, adequação e revogação dos tratamentos tributários diferenciados e de todos os benefícios fiscais previstos na legislação tributária catarinense, na forma da lei;

V – coordenar e controlar a cobrança da dívida ativa na esfera administrativa, de forma articulada com a PGE;

VI – administrar os Encargos Gerais do Estado;

VII – coordenar o desenvolvimento e a manutenção evolutiva dos Sistemas de Gestão Fiscal e Planejamento, de Administração Tributária e de Informações de Custos;

VIII – coordenar a política de aplicação dos recursos financeiros administrados por órgãos da Administração Pública Estadual Direta, fundos, autarquias, fundações e empresas estatais dependentes;

IX – programar, organizar, coordenar, executar, controlar, avaliar e normatizar as atividades pertinentes ao processo orçamentário estadual;

X – coordenar a elaboração e a entrega da prestação de contas anual do Governador do Estado à ALESC;

XI – elaborar e publicar os relatórios de execução orçamentária e de gestão fiscal do Poder Executivo e o consolidado do Estado, além de outros relatórios que venham a ser instituídos por legislação federal que trate de finanças públicas; e

XII – prestar apoio ao órgão central do Sistema Administrativo de Controle Interno e Ouvidoria nos aspectos orçamentários, financeiros e contábeis.



Legislação

Lei Complementar nº 741, de 12 de junho de 2019
Decreto nº 144, de 12 de junho de 2019 e alterações
Decreto nº 658, de 16 de junho de 2020
Decreto nº 2.762, de 19 de novembro de 2009



ÓRGÃO : 52000 Secretaria de Estado da Fazenda		Em R\$ 1,00
TOTAL DO ÓRGÃO		3.817.470.987
QUADRO SÍNTESE POR FUNÇÃO		
04	Administração	1.128.409.968
09	Previdência Social	65.501.000
11	Trabalho	470
12	Educação	50.607.349
19	Ciência e Tecnologia	238.204
23	Comércio e Serviços	54.917.565
28	Encargos Especiais	2.517.796.431
QUADRO SÍNTESE POR SUBFUNÇÃO		
122	Administração Geral	420.387.833
123	Administração Financeira	542.412.354
126	Tecnologia da Informação	5.850.000
128	Formação de Recursos Humanos	440.000
129	Administração de Receitas	111.567.346
130	Administração de Concessões	52.700.000
244	Assistência Comunitária	1.000
331	Proteção e Benefícios ao Trabalhador	40.000
333	Empregabilidade	50.000.000
334	Fomento ao Trabalho	470
573	Difusão do Conhecimento Científico e Tecnológico	238.204
846	Outros Encargos Especiais	2.633.833.780
QUADRO SÍNTESE POR PROGRAMA		
0100	Caminhos do Desenvolvimento	56.928
0101	Acelera Santa Catarina	753.847
0188	Concessões, Participações e Parcerias Público-Privadas	52.700.000
0200	Competitividade e Excelência Econômica	470
0210	Estudos e Projetos para o Desenvolvimento Regional	88.143.273
0342	Revitalização da Economia Catarinense - PREC	50.000.000
0830	Gestão Fiscal e Financeira	129.742.346
0850	Gestão de Pessoas	393.689.998
0855	Saúde Ocupacional	40.000
0860	Gestão Previdenciária	1.000
0900	Gestão Administrativa - Poder Executivo	32.988.835
0990	Encargos Especiais	3.069.354.290



QUADRO SÍNTESE POR UNIDADES ORÇAMENTÁRIAS

52001	Secretaria de Estado da Fazenda	551.542.614
52002	Encargos Gerais do Estado	3.172.056.290
52025	Santa Catarina Turismo S.A.	4.917.565
52090	Fundo Estadual de Apoio aos Municípios	88.715.844
52093	Fundo Pró-Emprego	238.674



QUADRO SÍNTESE POR FONTES E GRUPOS DE DESPESAS

FONTE	TOTAL	PESSOAL E ENC. SOCIAIS	JUROS E ENC. DÍVIDAS	OUTRAS DESP CORR	INVESTIMEN - TOS	INVERSÕES FINANCFIRAS	AMORTIZAÇÃO DA DÍVIDA	RESERVA
0.1.00 Recursos ordinários - recursos do tesouro - RLD	2.983.568.991	657.043.274	873.859.155	658.550.094	118.610.239	170.072.714	505.433.515	
0.1.01 Recursos ordinários - diversos	74.052.083		23.502.769				50.549.314	
0.1.03 Recursos Ordinários - Desvinculação de Receitas do Estado (DREM)	518.776.279		252.580.358				266.195.921	
0.1.19 Recursos do Tesouro - Exercício Corrente - Outras Taxas - Vinculadas	4.329.750			1.000.000			3.329.750	
0.1.29 Outras transferências - recursos do tesouro - exercício corrente	1.744.750			1.744.750				
0.1.60 Recursos Patrimoniais Primários - recursos do tesouro - Exercício Corrente	24.158.902						24.158.902	
0.1.69 Outros Recursos Primários - Recursos do Tesouro	63.862.574			8.168.605	19.000.000		36.693.969	
0.1.80 Remuneração de disponibilidade bancária - Executivo - rec tesouro - exercício corrente	68.155.745						68.155.745	
0.1.85 Remuneração de disp bancária - Executivo - rec vinculados - rec tesouro - exerc corrente	400.000				400.000			
0.1.91 Operações de crédito interna - recursos do tesouro - exercício corrente	410.775				410.775			
0.1.92 Operações de crédito externa - recursos do tesouro - exercício corrente	53.000.000				53.000.000			
0.1.98 Receita da alienação de bens - recursos do tesouro - exercício corrente	550.800						550.800	
0.1.99 Outras receitas não primárias - recursos do tesouro - exercício corrente	7.323.582						7.323.582	
0.2.63 Receitas diversas - Programa Pró-Emprego	470				470			
0.2.99 Outras receitas não primárias - recursos de outras fontes - exercício corrente	17.136.286					17.136.286		



TOTAL DO ÓRGÃO	3.817.470.987	657.043.274	1.149.942.282	669.463.449	191.421.484	187.209.000	962.391.498	
-----------------------	---------------	-------------	---------------	-------------	-------------	-------------	-------------	--



ÓRGÃO : 52000 Secretaria de Estado da Fazenda
UNIDADE ORÇAMENTÁRIA : 52001 Secretaria de Estado da Fazenda

Em R\$ 1,00

TOTAL DA UNIDADE 551.542.614

QUADRO SÍNTESE POR FUNÇÃO

04 Administração 551.472.614
12 Educação 70.000

QUADRO SÍNTESE POR SUBFUNÇÃO

122 Administração Geral 415.470.268
123 Administração Financeira 18.175.000
126 Tecnologia da Informação 5.850.000
128 Formação de Recursos Humanos 440.000
129 Administração de Receitas 111.567.346
331 Proteção e Benefícios ao Trabalhador 40.000

QUADRO SÍNTESE POR PROGRAMA

0830 Gestão Fiscal e Financeira 129.742.346
0850 Gestão de Pessoas 389.123.561
0855 Saúde Ocupacional 40.000
0900 Gestão Administrativa - Poder Executivo 32.636.707

QUADRO SÍNTESE POR FONTES E GRUPOS DA DESPESA

FUNÇÃO	GRUPO	DESCRIÇÃO	TOTAL	PESSOAL E ENC. SOCIAIS	JUROS E ENC. DÍVIDA	OUTRAS DESP. CORR.	INVESTIMEN - TOS	INVERSÕES FINANCEIRAS	AMORTIZAÇÃO DA DÍVIDA	RESERVA
04	01	Recursos ordinários - recursos do tesouro - RLD	470.374.009	361.848.876		71.914.894	36.610.239			
04	01.19	Recursos do Tesouro - Exercício Corrente - Outras Taxas - Vinculadas	1.000.000			1.000.000				
04	01.69	Outros Recursos Primários - Recursos do Tesouro	27.168.605			8.168.605	19.000.000			
04	01.92	Operações de crédito externa - recursos do tesouro - exercício corrente	53.000.000				53.000.000			
TOTAL DA UNIDADE ORÇAMENTÁRIA			551.542.614	361.848.876		81.083.499	108.610.239			



ÓRGÃO : 52000 Secretaria de Estado da Fazenda
UNIDADE ORÇAMENTÁRIA : 52001 Secretaria de Estado da Fazenda

Em R\$ 1,00

DETALHAMENTO DO CRÉDITO ORÇAMENTÁRIO

RECURSOS DE TODAS AS FONTES

FUNCIONAL		PROGRAMA / AÇÃO / SUBAÇÃO	ESF	GRUPO DE DESPESA	MD	FR	VALOR		
04.122	850	Gestão de Pessoas	F						
	850.0949	Administração de pessoal e encargos sociais							
	850.0949.000959	Administração de pessoal e encargos sociais - SEF					388.683.561		
				1 Pessoal e Encargos Sociais	90	0.1.00	297.240.517		
				1 Pessoal e Encargos Sociais	91	0.1.00	64.608.359		
04.122	900	Gestão Administrativa - Poder Executivo	F						
				900.0002	Administração e manutenção dos serviços administrativos gerais				
				900.0002.006237	Administração e manutenção dos serviços administrativos gerais - SEF			23.686.707	
						3 Outras Despesas Correntes	90	0.1.00	23.090.000
						3 Outras Despesas Correntes	91	0.1.00	110.000
04.122	900	Gestão Administrativa - Poder Executivo	F						
				900.0151	Adequação de ambiente				
				900.0151.011336	Adequação de ambiente das unidades da SEF			3.100.000	
						3 Outras Despesas Correntes	90	0.1.00	1.000.000
						4 Investimentos	90	0.1.00	2.100.000
04.123	830	Gestão Fiscal e Financeira	F						
				830.0036	Gestão da informação contábil e da transparência				
				830.0036.014093	Aperfeiçoamento da gestão contábil, financeira e orçamentária do Estado			18.105.000	
						3 Outras Despesas Correntes	90	0.1.00	6.105.000
						3 Outras Despesas Correntes	90	0.1.69	4.000.000
04.126	900	Gestão Administrativa - Poder Executivo	F						
				900.0948	Manutenção e modernização dos serviços de tecnologia da informação e comunicação				
				900.0948.004087	Manutenção e modernização dos serviços de tecnologia da informação e comunicação - SEF			5.850.000	
						4 Investimentos	90	0.1.00	4.000.000
						4 Investimentos	90	0.1.69	4.000.000
		3 Outras Despesas Correntes	90	0.1.00	1.350.000				



ÓRGÃO : 52000 Secretaria de Estado da Fazenda
UNIDADE ORÇAMENTÁRIA : 52001 Secretaria de Estado da Fazenda

Em R\$ 1,00

DETALHAMENTO DO CRÉDITO ORÇAMENTÁRIO

RECURSOS DE TODAS AS FONTES

FUNCIONAL		PROGRAMA / AÇÃO / SUBAÇÃO	ESF	GRUPO DE DESPESA	MD	FR	VALOR
04.128	850	Gestão de Pessoas	F	3 Outras Despesas Correntes	90	0.1.19	1.000.000
	850.0006	Encargos com estagiários		4 Investimentos	90	0.1.00	3.500.000
	850.0006.004133	Encargos com estagiários - SEF		3 Outras Despesas Correntes	90	0.1.00	360.000
	850.0125	Capacitação profissional dos agentes públicos		3 Outras Despesas Correntes	90	0.1.00	360.000
04.129	850.0125.011357	Capacitação profissional dos agentes públicos - SEF	F	3 Outras Despesas Correntes	90	0.1.00	80.000
	830	Gestão Fiscal e Financeira	F	3 Outras Despesas Correntes	90	0.1.00	80.000
	830.1176	Gestão de arrecadação, fiscalização e combate à sonegação fiscal		3 Outras Despesas Correntes	90	0.1.00	111.567.346
	830.1176.011397	Gestão de arrecadação, fiscalização e combate à sonegação fiscal		3 Outras Despesas Correntes	90	0.1.00	12.875.209
		3 Outras Despesas Correntes		90	0.1.69	4.168.605	
04.331	855	Saúde Ocupacional	F	4 Investimentos	90	0.1.00	26.523.532
	855.0445	Saúde e segurança no contexto ocupacional		4 Investimentos	90	0.1.69	15.000.000
	855.0445.014927	Saúde e segurança no contexto ocupacional - SEF		4 Investimentos	90	0.1.92	53.000.000
				3 Outras Despesas Correntes	90	0.1.00	40.000
12.123	830	Gestão Fiscal e Financeira	F	3 Outras Despesas Correntes	90	0.1.00	40.000
	830.0996	Programa da Educação Fiscal		3 Outras Despesas Correntes	90	0.1.00	70.000
	830.0996.009488	Promoção da Educação Fiscal		3 Outras Despesas Correntes	90	0.1.00	70.000
				TOTAL FISCAL			551.542.614

ÓRGÃO : 52000 Secretaria de Estado da Fazenda
UNIDADE ORÇAMENTÁRIA : 52001 Secretaria de Estado da Fazenda

Em R\$ 1,00

DETALHAMENTO DAS AÇÕES

RECURSOS DE TODAS AS FONTES

FUNCIONAL		PROGRAMA / AÇÃO / SUBAÇÃO / PRODUTO	UNIDADE MEDIDA / QUANTIDADE	CUSTO
04.122	850	Gestão de Pessoas		
	850.0949	Administração de pessoal e encargos sociais		
	850.0949.000959	Administração de pessoal e encargos sociais - SEF		
		Servidor remunerado	unidade 850	388.683.561
04.122	900	Gestão Administrativa - Poder Executivo		
	900.0002	Administração e manutenção dos serviços administrativos gerais		
	900.0002.006237	Administração e manutenção dos serviços administrativos gerais - SEF		
		Unidade gestora mantida	unidade 1	23.686.707
	900.0151	Adequação de ambiente		
	900.0151.011336	Adequação de ambiente das unidades da SEF		
		Edificação construída ou reformada	unidade 3	3.100.000
04.123	830	Gestão Fiscal e Financeira		
	830.0036	Gestão da informação contábil e da transparência		
	830.0036.014093	Aperfeiçoamento da gestão contábil, financeira e orçamentária do Estado		
		Projeto realizado	unidade 4	18.105.000
04.126	900	Gestão Administrativa - Poder Executivo		
	900.0948	Manutenção e modernização dos serviços de tecnologia da informação e comunicação		
	900.0948.004087	Manutenção e modernização dos serviços de tecnologia da informação e comunicação - SEF		
		Estação de trabalho mantida	unidade 850	5.850.000
04.128	850	Gestão de Pessoas		
	850.0006	Encargos com estagiários		
	850.0006.004133	Encargos com estagiários - SEF		
		Estagiário contratado	unidade 80	360.000
	850.0125	Capacitação profissional dos agentes públicos		
	850.0125.011357	Capacitação profissional dos agentes públicos - SEF		
		Servidor capacitado	unidade 400	80.000



ÓRGÃO : 52000 Secretaria de Estado da Fazenda
UNIDADE ORÇAMENTÁRIA : 52001 Secretaria de Estado da Fazenda

Em R\$ 1,00

DETALHAMENTO DAS AÇÕES

RECURSOS DE TODAS AS FONTES

FUNCIONAL		PROGRAMA / AÇÃO / SUBAÇÃO / PRODUTO	UNIDADE MEDIDA / QUANTIDADE	CUSTO	
04.129	830	Gestão Fiscal e Financeira			
	830.1176	Gestão de arrecadação, fiscalização e combate à sonegação fiscal			
	830.1176.011397	Gestão de arrecadação, fiscalização e combate à sonegação fiscal			
		Atendimento realizado	unidade	10.000.000	111.567.346
04.331	855	Saúde Ocupacional			
	855.0445	Saúde e segurança no contexto ocupacional			
	855.0445.014927	Saúde e segurança no contexto ocupacional - SEF			
		Servidor atendido	unidade	200	40.000
12.123	830	Gestão Fiscal e Financeira			
	830.0996	Programa da Educação Fiscal			
	830.0996.009488	Promoção da Educação Fiscal			
		Evento realizado	unidade	3	70.000
TOTAL				551.542.614	



ENCARGOS GERAIS DO ESTADO

Competência

- I - Executar programas orçamentários especiais, resultantes da estratégia governamental adotada para garantir o equilíbrio da programação geral;
- II - responder pelos serviços da dívida pública, externa e interna, amortização, juros e demais encargos;
- III - atender o pagamento de diversas despesas realizadas pelos órgãos estaduais com consumo de água e serviços de esgoto, consumo de energia elétrica, ressarcimento de salários e encargos de pessoal colocado à disposição do Governo do Estado, serviços de pavimentação, taxa de coleta de lixo e serviços de processamento de dados;
- IV - promover o pagamento de proventos, pensões, salário-família e abono familiar aos inativos civis e militares do Estado;
- V - contribuir, como empregador, para a previdência social e promover o recolhimento, no Banco do Brasil S.A., das contribuições financeiras da administração centralizada do Estado, referente ao Programa de Formação do Patrimônio do Servidor Público - PASEP;
- VI - subvencionar entidades de cunho social, educativo e cultural;
- VII - participar no capital social de empresas públicas e sociedades de economia mista;
- VIII - promover, implementar, em articulação com os municípios do Estado, a política de desenvolvimento urbano, competindo-lhe as diretrizes de planejamento dos Governos Federal e Estadual;
- IX - estudar, formular e implantar planos e programas para o desenvolvimento dos municípios, bem como elaborar, executar e administrar projetos.

Legislação

Lei nº 741, de 12 de junho de 2019



ÓRGÃO	:	52000	Secretaria de Estado da Fazenda	
UNIDADE ORÇAMENTÁRIA	:	52002	Encargos Gerais do Estado	Em R\$ 1,00
TOTAL DA UNIDADE				3.172.056.290
QUADRO SÍNTESE POR FUNÇÃO				
04	Administração			488.221.510
09	Previdência Social			65.501.000
12	Educação			50.537.349
23	Comércio e Serviços			50.000.000
28	Encargos Especiais			2.517.796.431
QUADRO SÍNTESE POR SUBFUNÇÃO				
123	Administração Financeira			435.521.510
130	Administração de Concessões			52.700.000
244	Assistência Comunitária			1.000
333	Empregabilidade			50.000.000
846	Outros Encargos Especiais			2.633.833.780
QUADRO SÍNTESE POR PROGRAMA				
0188	Concessões, Participações e Parcerias Público-Privadas			52.700.000
0342	Revitalização da Economia Catarinense - PREC			50.000.000
0860	Gestão Previdenciária			1.000
0900	Gestão Administrativa - Poder Executivo			1.000
0990	Encargos Especiais			3.069.354.290



QUADRO SÍNTESE POR FONTES E GRUPOS DA DESPESA

FUNÇÃO	FONTE	TOTAL	PESSOAL E ENC. SOCIAIS	JUROS E ENC. DÍVIDA	OUTRAS DESP. CORR.	INVESTIMEN - TOS	INVERSÕES FINANCEIRAS	AMORTIZAÇÃO DA DÍVIDA	RESERVA
0.1.00	Recursos ordinários - recursos do tesouro - RLD	2.420.134.144	290.860.000	873.859.155	579.908.760		170.072.714	505.433.515	
0.1.01	Recursos ordinários - diversos	74.052.083		23.502.769				50.549.314	
0.1.03	Recursos Ordinários - Desvinculação de Receitas do Estado (DREM)	518.776.279		252.580.358				266.195.921	
0.1.19	Recursos do Tesouro - Exercício Corrente - Outras Taxas - Vinculadas	3.329.750						3.329.750	
0.1.29	Outras transferências - recursos do tesouro - exercício corrente	1.744.750			1.744.750				
0.1.60	Recursos Patrimoniais Primários - recursos do tesouro - Exercício Corrente	24.158.902						24.158.902	
0.1.69	Outros Recursos Primários - Recursos do Tesouro	36.693.969						36.693.969	
0.1.80	Remuneração de disponibilidade bancária - Executivo - rec tesouro - exercício corrente	68.155.745						68.155.745	
0.1.98	Receita da alienação de bens - recursos do tesouro - exercício corrente	550.800						550.800	
0.1.99	Outras receitas não primárias - recursos do tesouro - exercício corrente	7.323.582						7.323.582	
0.2.99	Outras receitas não primárias - recursos de outras fontes - exercício corrente	17.136.286					17.136.286		
TOTAL DA UNIDADE ORÇAMENTÁRIA		3.172.056.290	290.860.000	1.149.942.282	581.653.510		187.209.000	962.391.498	



ÓRGÃO : 52000 Secretaria de Estado da Fazenda
UNIDADE ORÇAMENTÁRIA : 52002 Encargos Gerais do Estado

Em R\$ 1,00

DETALHAMENTO DO CRÉDITO ORÇAMENTÁRIO

RECURSOS DE TODAS AS FONTES

FUNCIONAL		PROGRAMA / AÇÃO / SUBAÇÃO	ESF	GRUPO DE DESPESA	MD	FR	VALOR	
04.123	900	Gestão Administrativa - Poder Executivo						
	900.0323	Participação no capital social						
	900.0323.015076	Participação no capital social - SAPIENS PARQUE	F	5 Inversões Financeiras	90	0.1.00	1.000	
04.123	990	Encargos Especiais						
	990.0215	Obrigações patronais						
	990.0215.000978	Obrigações patronais - EGE	F	1 Pessoal e Encargos Sociais	90	0.1.00	2.500.000	
	990.0215.011468	Parcelamento de obrigações patronais à cargo da EGE	F	1 Pessoal e Encargos Sociais	90	0.1.00	460.000	
	990.0322	Benefícios a servidores						
	990.0322.003096	Formação do patrimônio do servidor público - PASEP	F	3 Outras Despesas Correntes	90	0.1.00	249.744.750	
	990.0322.011469	Parcelamento de PASEP a cargo da EGE	F	3 Outras Despesas Correntes	90	0.1.29	248.000.000	
	990.0323	Participação no capital social						
	990.0323.003207	Participação no capital social - CELESC Geração	F	3 Outras Despesas Correntes	90	0.1.29	1.744.750	
	990.0323.003218	Participação no capital social - CASAN	F	3 Outras Despesas Correntes	90	0.1.00	23.307.760	
	990.0323.003224	Participação no capital social - BADESC	F	3 Outras Despesas Correntes	90	0.1.00	23.307.760	
	990.0323.003320	Participação no capital social - SC Gás	F	5 Inversões Financeiras	90	0.1.00	1.000	
	990.0323.003635	Participação no capital social - CIASC	F	5 Inversões Financeiras	90	0.1.00	1.000	
	990.0323.010033	Participação no capital social - CELESC Distribuição	F	5 Inversões Financeiras	90	0.1.00	1.000	
	990.0323.010216	Participação no capital social - EPAGRI	F	5 Inversões Financeiras	90	0.1.00	1.000	
					5 Inversões Financeiras	91	0.1.00	1.000



ÓRGÃO : 52000 Secretaria de Estado da Fazenda
UNIDADE ORÇAMENTÁRIA : 52002 Encargos Gerais do Estado

Em R\$ 1,00

DETALHAMENTO DO CRÉDITO ORÇAMENTÁRIO

RECURSOS DE TODAS AS FONTES

FUNCIONAL		PROGRAMA / AÇÃO / SUBAÇÃO	ESF	GRUPO DE DESPESA	MD	FR	VALOR
	990.0323.012623	Participação no capital social - BRDE	F				1.000
				5 Inversões Financeiras	90	0.1.00	1.000
	990.0323.014094	Participação no capital social - SCPar	F				30.000.000
				5 Inversões Financeiras	90	0.1.00	30.000.000
	990.0323.014701	Participação no capital social - CEASA	F				1.000
				5 Inversões Financeiras	90	0.1.00	1.000
	990.0323.014702	Participação no capital social - CIDASC	F				1.000
				5 Inversões Financeiras	91	0.1.00	1.000
	990.0323.014704	Participação no capital social - HIDROCALDAS	F				1.000.000
				5 Inversões Financeiras	90	0.1.00	1.000.000
	990.0323.014705	Participação no capital social - IAZPE	F				7.000.000
				5 Inversões Financeiras	90	0.1.00	7.000.000
	990.0325	Despesas diversas					
	990.0325.003297	Despesas centralizadas diversas - EGE	F				25.000.000
				3 Outras Despesas Correntes	90	0.1.00	20.000.000
				5 Inversões Financeiras	90	0.1.00	5.000.000
	990.0325.013511	Despesas com restituição de depósitos judiciais - EGE	F				25.000.000
				3 Outras Despesas Correntes	90	0.1.00	5.000.000
				5 Inversões Financeiras	90	0.1.00	20.000.000
04.130	188	Concessões, Participações e Parcerias Público-Privadas					
	188.1126	Fundo garantidor					
	188.1126.015056	Fundo garantidor de parcerias público privadas	F				52.700.000
				5 Inversões Financeiras	90	0.1.00	52.700.000
09.244	860	Gestão Previdenciária					
	860.0324	Auxílio funeral					
	860.0324.003267	Auxílio funeral - IPREV - EGE	F				1.000
				3 Outras Despesas Correntes	90	0.1.00	1.000
09.846	990	Encargos Especiais					
	990.0160	Encargos com precatórios					
	990.0160.015175	Encargos com precatórios - Previdência - EGE	F				65.500.000
				1 Pessoal e Encargos Sociais	90	0.1.00	65.500.000
12.846	990	Encargos Especiais					



ÓRGÃO : 52000 Secretaria de Estado da Fazenda
UNIDADE ORÇAMENTÁRIA : 52002 Encargos Gerais do Estado

Em R\$ 1,00

DETALHAMENTO DO CRÉDITO ORÇAMENTÁRIO

RECURSOS DE TODAS AS FONTES

FUNCIONAL		PROGRAMA / AÇÃO / SUBAÇÃO	ESF	GRUPO DE DESPESA	MD	FR	VALOR
	990.0345	Pagamento de encargos					
	990.0345.014966	Encargos gerais com serviços da dívida pública da Educação	F				50.537.349
23.333	342	Revitalização da Economia Catarinense - PREC		6 Amortização da Dívida	90	0.1.00	50.537.349
	342.1133	Programa emergencial					
	342.1133.015079	Programa Emergencial Covid-19 Lei 17935/2020	F	3 Outras Despesas Correntes	60	0.1.00	50.000.000
28.846	990	Encargos Especiais					
	990.0160	Encargos com precatórios					
	990.0160.014252	Encargos com precatórios - EGE	F	1 Pessoal e Encargos Sociais	90	0.1.00	456.000.000
				3 Outras Despesas Correntes	90	0.1.00	222.400.000
	990.0326	Amortização e encargos de contratos de financiamentos					
	990.0326.003368	Amortização e encargos de contratos de financiamentos externos - EGE	F				492.109.523
				2 Juros e Encargos da Dívida	90	0.1.00	267.683.433
				2 Juros e Encargos da Dívida	90	0.1.01	23.502.769
				2 Juros e Encargos da Dívida	90	0.1.03	40.914.774
				6 Amortização da Dívida	90	0.1.00	68.310.065
				6 Amortização da Dívida	90	0.1.01	15.855.766
				6 Amortização da Dívida	90	0.1.03	27.276.516
				6 Amortização da Dívida	90	0.1.19	1.479.889
				6 Amortização da Dívida	90	0.1.60	7.261.741
				6 Amortização da Dívida	90	0.1.69	12.485.638
				6 Amortização da Dívida	90	0.1.80	24.397.537
				6 Amortização da Dívida	90	0.1.98	220.551
				6 Amortização da Dívida	90	0.1.99	2.720.844
	990.0326.003562	Amortização e encargos de contratos de financiamentos internos - EGE	F				1.569.686.908
				2 Juros e Encargos da Dívida	90	0.1.00	606.175.722
				2 Juros e Encargos da Dívida	90	0.1.03	211.665.584
				6 Amortização da Dívida	90	0.1.00	386.586.101

ÓRGÃO : 52000 Secretaria de Estado da Fazenda
UNIDADE ORÇAMENTÁRIA : 52002 Encargos Gerais do Estado

Em R\$ 1,00

DETALHAMENTO DO CRÉDITO ORÇAMENTÁRIO

RECURSOS DE TODAS AS FONTES

FUNCIONAL		PROGRAMA / AÇÃO / SUBAÇÃO	ESF	GRUPO DE DESPESA	MD	FR	VALOR
				6 Amortização da Dívida	90	0.1.01	34.693.548
				6 Amortização da Dívida	90	0.1.03	238.919.405
				6 Amortização da Dívida	90	0.1.19	1.849.861
				6 Amortização da Dívida	90	0.1.60	16.897.161
				6 Amortização da Dívida	90	0.1.69	24.208.331
				6 Amortização da Dívida	90	0.1.80	43.758.208
				6 Amortização da Dívida	90	0.1.98	330.249
				6 Amortização da Dívida	90	0.1.99	4.602.738
				TOTAL FISCAL			3.172.056.290



ÓRGÃO : 52000 Secretaria de Estado da Fazenda
 UNIDADE ORÇAMENTÁRIA : 52002 Encargos Gerais do Estado

Em R\$ 1,00

DETALHAMENTO DAS AÇÕES

RECURSOS DE TODAS AS FONTES

FUNCIONAL		PROGRAMA / AÇÃO / SUBAÇÃO / PRODUTO	UNIDADE MEDIDA / QUANTIDADE	CUSTO
04.123	900	Gestão Administrativa - Poder Executivo		
	900.0323	Participação no capital social		
	900.0323.015076	Participação no capital social - SAPIENS PARQUE		
		Aumento do capital social	% de realização	100
				1.000
04.123	990	Encargos Especiais		
	990.0215	Obrigações patronais		
	990.0215.000978	Obrigações patronais - EGE		
		Obrigações patronais paga	unidade	12
				2.500.000
	990.0215.011468	Parcelamento de obrigações patronais à cargo da EGE		
		Obrigações patronais paga	unidade	12
				460.000
	990.0322	Benefícios a servidores		
	990.0322.003096	Formação do patrimônio do servidor público - PASEP		
		Servidor beneficiado	unidade	12
				249.744.750
	990.0322.011469	Parcelamento de PASEP a cargo da EGE		
		Servidor beneficiado	unidade	12
				23.307.760
	990.0323	Participação no capital social		
	990.0323.003207	Participação no capital social - CELESC Geração		
		Aumento do capital social	% de realização	100
				1.000
	990.0323.003218	Participação no capital social - CASAN		
		Aumento do capital social	% de realização	100
				10.000.000
	990.0323.003224	Participação no capital social - BADESC		
		Aumento do capital social	% de realização	100
				61.500.000
	990.0323.003320	Participação no capital social - SC Gás		
		Aumento do capital social	% de realização	100
				1.000
	990.0323.003635	Participação no capital social - CIASC		
		Aumento do capital social	% de realização	100
				1.000
	990.0323.010033	Participação no capital social - CELESC Distribuição		
		Aumento do capital social	% de realização	100
				1.000
	990.0323.010216	Participação no capital social - EPAGRI		

ÓRGÃO : 52000 Secretaria de Estado da Fazenda
UNIDADE ORÇAMENTÁRIA : 52002 Encargos Gerais do Estado

Em R\$ 1,00

DETALHAMENTO DAS AÇÕES		RECURSOS DE TODAS AS FONTES		
FUNCIONAL	PROGRAMA / AÇÃO / SUBAÇÃO / PRODUTO	UNIDADE MEDIDA /	QUANTIDADE	CUSTO
	Aumento do capital social	% de realização	100	1.000
990.0323.012623	Participação no capital social - BRDE	% de realização	100	1.000
	Aumento do capital social	% de realização	100	1.000
990.0323.014094	Participação no capital social - SCPAr	% de realização	100	30.000.000
	Aumento do capital social	% de realização	100	1.000
990.0323.014701	Participação no capital social - CEASA	% de realização	100	1.000
	Aumento do capital social	% de realização	100	1.000
990.0323.014702	Participação no capital social - CIDASC	% de realização	100	1.000
	Aumento do capital social	% de realização	100	1.000.000
990.0323.014704	Participação no capital social - HIDROCALDAS	% de realização	100	7.000.000
	Aumento do capital social	% de realização	100	
990.0323.014705	Participação no capital social - IAZPE	% de realização	100	
	Aumento do capital social	% de realização	100	
990.0325	Despesas diversas			
990.0325.003297	Despesas centralizadas diversas - EGE			
	Despesa paga	unidade	12	25.000.000
990.0325.013511	Despesas com restituição de depósitos judiciais - EGE			
	Despesa paga	unidade	12	25.000.000
04.130	188 Concessões, Participações e Parcerias Público-Privadas			
	188.1126 Fundo garantidor			
	188.1126.015056 Fundo garantidor de parcerias público privadas			
	Projeto de infraestr apoiado	unidade	100	52.700.000
09.244	860 Gestão Previdenciária			
	860.0324 Auxílio funeral			
	860.0324.003267 Auxílio funeral - IPREV - EGE			
	Auxílio concedido	unidade	1	1.000
09.846	990 Encargos Especiais			
	990.0160 Encargos com precatórios			
	990.0160.015175 Encargos com precatórios - Previdência - EGE			

ÓRGÃO : 52000 Secretaria de Estado da Fazenda
UNIDADE ORÇAMENTÁRIA : 52002 Encargos Gerais do Estado

Em R\$ 1,00

DETALHAMENTO DAS AÇÕES

RECURSOS DE TODAS AS FONTES

FUNCIONAL		PROGRAMA / AÇÃO / SUBAÇÃO / PRODUTO	UNIDADE MEDIDA / QUANTIDADE	CUSTO
12.846	990	Precatório pago	unidade 12	65.500.000
	990.0345	Encargos Especiais		
	990.0345.014966	Pagamento de encargos		
		Encargos gerais com serviços da dívida pública da Educação		
23.333	342	Encargo pago	unidade 1	50.537.349
	342.1133	Revitalização da Economia Catarinense - PREC		
	342.1133.015079	Programa emergencial		
		Programa Emergencial Covid-19 Lei 17935/2020		
28.846	990	Microempresa apoiada	unidade 100	50.000.000
	990.0160	Encargos Especiais		
	990.0160.014252	Encargos com precatórios		
		Encargos com precatórios - EGE		
	990.0326	Precatório pago	unidade 12	456.000.000
	990.0326.003368	Amortização e encargos de contratos de financiamentos		
		Amortização e encargos de contratos de financiamentos externos - EGE		
		Contrato assinado	unidade 12	492.109.523
	990.0326.003562	Amortização e encargos de contratos de financiamentos internos - EGE		
		Contrato assinado	unidade 12	1.569.686.908
			TOTAL	3.172.056.290



SANTA CATARINA TURISMO S.A. SANTUR

Competências

- I – planejar, formular, normatizar, supervisionar, acompanhar e estimular políticas e iniciativas na área do turismo;
- II – promover, executar e apoiar a ampliação e diversificação da infraestrutura turística estadual e manifestações e eventos para geração de fluxo turístico;
- III – elaborar e realizar pesquisas, estudos e análises sobre as áreas turísticas do Estado de modo a propor diretrizes para o desenvolvimento e a inovação do turismo;
- IV – planejar e coordenar, junto com organismos nacionais e internacionais, públicos e privados, ações voltadas à captação de recursos para financiamento de projetos relativos ao desenvolvimento do turismo no Estado;
- V – promover o potencial turístico do Estado e apoiar a comercialização de produtos turísticos catarinenses em âmbito nacional e internacional;
- VI – planejar ações que envolvam o inventário e a hierarquização dos espaços turísticos e de lazer;
- VII – normatizar e consolidar critérios para estudos e pesquisas de demanda turística;
- VIII – celebrar contratos, convênios, acordos e demais instrumentos congêneres com órgãos ou entidades públicos ou privados, nacionais e internacionais, com vistas a intercambiar experiências e fomentar atividades turísticas e inovação do setor turístico;



- IX – elaborar programas, projetos e ações na área do turismo voltados a garantir a inclusão de pessoas com deficiência;
- X – estimular a criação e o desenvolvimento de mecanismos de regionalização e segmentação do turismo no Estado;
- XI – coordenar e executar as diretrizes, os planos e os programas estaduais de turismo e compatibilizá-los à política nacional de desenvolvimento do turismo;
- XII – estruturar e operacionalizar os meios de atendimento ao turista; e
- XIII – estabelecer áreas especiais de interesse turístico no Estado de Santa Catarina.

Legislação

Lei Complementar nº 741, de 12 de junho de 2019
Lei Complementar nº 243, de 30 de janeiro de 2003
Lei nº 4.242, de 30 de outubro de 1968 e alteração
Lei nº 9.108, de 03 de junho de 1993
Decreto nº 8.445, de 20 de junho de 1969
Decreto nº 2.428, de 23 de maio de 2001
Ata de 05 de junho de 1977 - fusão das empresas TURESC e CITUR, quando sob a denominação de Companhia de Turismo e Empreendimentos de Santa Catarina - CITUR
Ata da AGE, de 28 de outubro de 1987 - alteração da denominação de CITUR para SANTUR, vinculada à Secretaria de Estado da Indústria, do Comércio e do Turismo.



ÓRGÃO	:	52000	Secretaria de Estado da Fazenda							
UNIDADE ORÇAMENTÁRIA	:	52025	Santa Catarina Turismo S.A.							Em R\$ 1,00
TOTAL DA UNIDADE										4.917.565
QUADRO SÍNTESE POR FUNÇÃO										
23	Comércio e Serviços									4.917.565
QUADRO SÍNTESE POR SUBFUNÇÃO										
122	Administração Geral									4.917.565
QUADRO SÍNTESE POR PROGRAMA										
0850	Gestão de Pessoas									4.566.437
0900	Gestão Administrativa - Poder Executivo									351.128
QUADRO SÍNTESE POR FONTES E GRUPOS DA DESPESA										
FONTE		TOTAL	PESSOAL E ENC. SOCIAIS	JUROS E ENC. DÍVIDA	OUTRAS DESP. CORR.	INVESTIMEN - TOS	INVERSÕES FINANCEIRAS	AMORTIZAÇÃO DA DÍVIDA	RESERVA	
0.1.00	Recursos ordinários - recursos do tesouro - RLD	4.917.565	4.334.398		583.167					
TOTAL DA UNIDADE ORÇAMENTÁRIA		4.917.565	4.334.398		583.167					

ÓRGÃO : 52000 Secretaria de Estado da Fazenda
UNIDADE ORÇAMENTÁRIA : 52025 Santa Catarina Turismo S.A.

Em R\$ 1,00

DETALHAMENTO DO CRÉDITO ORÇAMENTÁRIO

RECURSOS DE TODAS AS FONTES

FUNCIONAL		PROGRAMA / AÇÃO / SUBAÇÃO	ESF	GRUPO DE DESPESA	MD	FR	VALOR
23.122	850	Gestão de Pessoas					
	850.0949	Administração de pessoal e encargos sociais					
	850.0949.015074	Administração de pessoal e encargos sociais - SANTUR/SA	F				4.566.437
				1 Pessoal e Encargos Sociais	90	0.1.00	4.334.398
				3 Outras Despesas Correntes	90	0.1.00	232.039
23.122	900	Gestão Administrativa - Poder Executivo					
	900.0002	Administração e manutenção dos serviços administrativos gerais					
	900.0002.015075	Administração e manutenção dos serviços administrativos gerais - SANTUR/SA	F				351.128
				3 Outras Despesas Correntes	90	0.1.00	330.388
				3 Outras Despesas Correntes	91	0.1.00	20.740
				TOTAL FISCAL			4.917.565

ÓRGÃO : 52000 Secretaria de Estado da Fazenda
UNIDADE ORÇAMENTÁRIA : 52025 Santa Catarina Turismo S.A.

Em R\$ 1,00

DETALHAMENTO DAS AÇÕES

RECURSOS DE TODAS AS FONTES

FUNCIONAL		PROGRAMA / AÇÃO / SUBAÇÃO / PRODUTO	UNIDADE MEDIDA / QUANTIDADE	CUSTO
23.122	850	Gestão de Pessoas		
	850.0949	Administração de pessoal e encargos sociais		
	850.0949.015074	Administração de pessoal e encargos sociais - SANTUR/SA		
		Servidor remunerado	unidade 37	4.566.437
23.122	900	Gestão Administrativa - Poder Executivo		
	900.0002	Administração e manutenção dos serviços administrativos gerais		
	900.0002.015075	Administração e manutenção dos serviços administrativos gerais - SANTUR/SA		
		Unidade gestora mantida	unidade 1	351.128
			TOTAL	4.917.565



FUNDO ESTADUAL DE APOIO AOS MUNICÍPIOS - FUNDAM

Competências

Promover o desenvolvimento dos Municípios catarinenses, mediante apoio financeiro a planos de trabalho municipais de investimento.

Legislação

Lei nº 16.037, de 24 de junho de 2013
Decreto nº 1.621, de 03 de julho de 2013



ÓRGÃO : 52000 Secretaria de Estado da Fazenda
UNIDADE ORÇAMENTÁRIA : 52090 Fundo Estadual de Apoio aos Municípios Em R\$ 1,00

TOTAL DA UNIDADE 88.715.844

QUADRO SÍNTESE POR FUNÇÃO

04 Administração 88.715.844

QUADRO SÍNTESE POR SUBFUNÇÃO

123 Administração Financeira 88.715.844

QUADRO SÍNTESE POR PROGRAMA

0100 Caminhos do Desenvolvimento 56.928

0101 Acelera Santa Catarina 515.643

0210 Estudos e Projetos para o Desenvolvimento Regional 88.143.273

QUADRO SÍNTESE POR FONTES E GRUPOS DA DESPESA

FUNÇÃO	GRUPO	DESCRICAÇÃO	TOTAL	PESSOAL E ENC. SOCIAIS	JUROS E ENC. DÍVIDA	OUTRAS DESP. CORR.	INVESTIMEN - TOS	INVERSÕES FINANCEIRAS	AMORTIZAÇÃO DA DÍVIDA	RESERVA
0.1.00	Recursos ordinários - recursos do tesouro - RLD		88.143.273			6.143.273	82.000.000			
0.1.85	Remuneração de disp bancária - Executivo - rec vinculados - rec tesouro - exerc corrente		161.796				161.796			
0.1.91	Operações de crédito interna - recursos do tesouro - exercício corrente		410.775				410.775			
TOTAL DA UNIDADE ORÇAMENTÁRIA			88.715.844			6.143.273	82.572.571			

ÓRGÃO : 52000 Secretaria de Estado da Fazenda
UNIDADE ORÇAMENTÁRIA : 52090 Fundo Estadual de Apoio aos Municípios

Em R\$ 1,00

DETALHAMENTO DO CRÉDITO ORÇAMENTÁRIO

RECURSOS DE TODAS AS FONTES

FUNCIONAL		PROGRAMA / AÇÃO / SUBAÇÃO	ESF	GRUPO DE DESPESA	MD	FR	VALOR
04.123	100	Caminhos do Desenvolvimento					
	100.2248	Apoio a projetos municipais de investimentos					
	100.2248.013416	Apoio a projetos municipais de investimentos - Pacto pelos Municípios - Caminhos do Desenvolvimento	F				56.928
				4 Investimentos	40	0.1.85	41.796
				4 Investimentos	40	0.1.91	15.132
04.123	101	Acelera Santa Catarina					
	101.0014	Apoio a projetos					
	101.0014.012719	Apoio a projetos municipais de investimentos - Pacto pelos Municípios	F				515.643
				4 Investimentos	40	0.1.85	120.000
				4 Investimentos	40	0.1.91	395.643
04.123	210	Estudos e Projetos para o Desenvolvimento Regional					
	210.1076	Emendas parlamentares					
	210.1076.014203	Emendas parlamentares impositivas do Fundam	F				88.143.273
				3 Outras Despesas Correntes	40	0.1.00	6.143.273
				4 Investimentos	40	0.1.00	50.000.000
				4 Investimentos	50	0.1.00	20.000.000
				4 Investimentos	90	0.1.00	12.000.000
				TOTAL FISCAL			88.715.844



ÓRGÃO : 52000 Secretaria de Estado da Fazenda
UNIDADE ORÇAMENTÁRIA : 52090 Fundo Estadual de Apoio aos Municípios

Em R\$ 1,00

DETALHAMENTO DAS AÇÕES

RECURSOS DE TODAS AS FONTES

FUNCIONAL		PROGRAMA / AÇÃO / SUBAÇÃO / PRODUTO	UNIDADE MEDIDA / QUANTIDADE	CUSTO
04.123	100	Caminhos do Desenvolvimento		
	100.2248	Apoio a projetos municipais de investimentos		
	100.2248.013416	Apoio a projetos municipais de investimentos - Pacto pelos Municípios - Caminhos do Desenvolvimento		
		Projeto apoiado	unidade 1	56.928
04.123	101	Acelera Santa Catarina		
	101.0014	Apoio a projetos		
	101.0014.012719	Apoio a projetos municipais de investimentos - Pacto pelos Municípios		
		Projeto apoiado	unidade 1	515.643
04.123	210	Estudos e Projetos para o Desenvolvimento Regional		
	210.1076	Emendas parlamentares		
	210.1076.014203	Emendas parlamentares impositivas do Fundam		
		Projeto executado	unidade 650	88.143.273
			TOTAL	88.715.844



FUNDO DE APOIO À MICROEMPRESA, À EMPRESA DE PEQUENO PORTE, ÀS COOPERATIVAS E ÀS SOCIEDADES DE AUTOGESTÃO, DO ESTADO DE SANTA CATARINA – FUNDO PRÓ-EMPREGO

Competência

- I – financiar a ampliação, modernização, transferência ou reativação de microempresas, empresas de pequeno porte, microempreendedores individuais, cooperativas e sociedades de autogestão; (NR) (Redação dada pela Lei Complementar 476, de 2009).
- II – financiar a criação e instalação de microempresas, empresas de pequeno porte, cooperativas e sociedades de autogestão;
- III – promover a capacitação gerencial de empreendedores;
- IV – apoiar a criação e a manutenção de consórcios de microempresas, empresas de pequeno porte, microempreendedores individuais, cooperativas e sociedades de autogestão; (NR) (Redação dada pela Lei Complementar 476, de 2009).
- V – viabilizar a participação de microempresas, empresas de pequeno porte, microempreendedores individuais, cooperativas e sociedades de autogestão em feiras e exposições estaduais, nacionais e internacionais; (NR) (Redação dada pela Lei Complementar 476, de 2009).
- VI – apoiar organizações e mecanismos de microcrédito.
- VII – viabilizar os investimentos em infraestrutura realizados para beneficiar empresas catarinenses instaladas ou em fase de instalação no Estado, desde que impliquem em geração e manutenção, direta ou indireta, de mais de 50 (cinquenta) postos de trabalho.

Legislação

Lei nº 17.185 de 27 de junho de 2017
Lei nº 16.940, de 24 de maio de 2016
Decreto nº 2.123, de 03 de abril de 2014
Lei Complementar nº 476, de 22 de dezembro de 2009 e alterações
Lei Complementar nº 249, de 15 de julho de 2003 e alterações
Decreto nº 740, de 10 de setembro de 2003 e alterações



ÓRGÃO : 52000 Secretaria de Estado da Fazenda
UNIDADE ORÇAMENTÁRIA : 52093 Fundo Pró-Emprego

Em R\$ 1,00

TOTAL DA UNIDADE 238.674

QUADRO SÍNTESE POR FUNÇÃO

11 Trabalho 470
19 Ciência e Tecnologia 238.204

QUADRO SÍNTESE POR SUBFUNÇÃO

334 Fomento ao Trabalho 470
573 Difusão do Conhecimento Científico e Tecnológico 238.204

QUADRO SÍNTESE POR PROGRAMA

0101 Acelera Santa Catarina 238.204
0200 Competitividade e Excelência Econômica 470

QUADRO SÍNTESE POR FONTES E GRUPOS DA DESPESA

FUNÇÃO	DESCR. FONTE	TOTAL	PESSOAL E ENC. SOCIAIS	JUROS E ENC. DÍVIDA	OUTRAS DESP. CORR.	INVESTIMEN - TOS	INVERSÕES FINANCEIRAS	AMORTIZAÇÃO DA DÍVIDA	RESERVA
0.1.85	Remuneração de disp bancária - Executivo - rec vinculados - rec tesouro - exerc corrente	238.204				238.204			
0.2.63	Receitas diversas - Programa Pró-Emprego	470				470			
TOTAL DA UNIDADE ORÇAMENTÁRIA		238.674				238.674			



ÓRGÃO : 52000 Secretaria de Estado da Fazenda
UNIDADE ORÇAMENTÁRIA : 52093 Fundo Pró-Emprego

Em R\$ 1,00

DETALHAMENTO DO CRÉDITO ORÇAMENTÁRIO

RECURSOS DE TODAS AS FONTES

FUNCIONAL		PROGRAMA / AÇÃO / SUBAÇÃO	ESF	GRUPO DE DESPESA	MD	FR	VALOR
11.334	200	Competitividade e Excelência Econômica	F	4 Investimentos	90	0.2.63	470
	200.1119	Apoio financeiro a projetos					
	200.1119.006231	Apoio financeiro a projetos, implantação, expansão, infraestrutura e modernização tecnológica - FPE					470
19.573	101	Acelera Santa Catarina	F	4 Investimentos	40	0.1.85	238.204
	101.0018	Apoio financeiro a construção de centros de inovação					
	101.0018.012737	Apoio financeiro a construção de Centros de Inovação					
				TOTAL FISCAL			238.674

ÓRGÃO : 52000 Secretaria de Estado da Fazenda
UNIDADE ORÇAMENTÁRIA : 52093 Fundo Pró-Emprego

Em R\$ 1,00

DETALHAMENTO DAS AÇÕES

RECURSOS DE TODAS AS FONTES

FUNCIONAL		PROGRAMA / AÇÃO / SUBAÇÃO / PRODUTO	UNIDADE MEDIDA / QUANTIDADE	CUSTO	
11.334	200	Competitividade e Excelência Econômica	unidade	470	
	200.1119	Apoio financeiro a projetos			
	200.1119.006231	Apoio financeiro a projetos, implantação, expansão, infraestrutura e modernização tecnológica - FPE			
19.573	101	Projeto apoiado	unidade	238.204	
	101.0018	Acelera Santa Catarina			
	101.0018.012737	Apoio financeiro a construção de centros de inovação			
		Projeto apoiado		238.204	
				TOTAL	238.674



SECRETARIA DE ESTADO DA INFRAESTRUTURA E MOBILIDADE

Competência

I – planejar, formular e normatizar políticas, programas, projetos e ações referentes aos sistemas portuário e de mobilidade rodoviária, ferroviária, hidroviária, aeroviária, ciclovária e de pedestres;

II – implementar políticas para a infraestrutura de transportes, edificações e obras hidráulicas do Estado, por meio das quais serão realizados a administração, o planejamento, projetos, construções, reconstruções, restaurações, melhoramento, conservações, operações, manutenções, adequações de capacidade e ampliações da infraestrutura de transportes, edificações e obras hidráulicas de interesse do Estado, incluída a recuperação de áreas de interesse da DC;

III – definir padrões, normas, diretrizes e especificações técnicas para a execução de estudos, projetos, planos, programas, construções, conservações, restaurações, reconstruções, melhoramento, ampliações e operações voltadas à infraestrutura de transportes, de edificações e de obras hidráulicas de interesse do Estado;

IV – regulamentar, autorizar, fiscalizar, controlar e administrar as ocupações de terrenos e edificações por terceiros, a construção de acessos e o uso de travessias de qualquer natureza em áreas de domínio do Estado;

V – exercer o controle direto ou indireto do trânsito e de outras atividades correlacionadas à operação das rodovias sob a jurisdição do Estado;

VI – exercer o poder de polícia de tráfego e as competências estabelecidas no art. 21 da Lei federal nº 9.503, de 23 de setembro de 1997, nas rodovias sob a jurisdição do Estado;

VII – delimitar, para fins de declaração de utilidade pública, bens imóveis a serem desapropriados para implantação de empreendimentos do Estado;



VIII – administrar, coordenar, elaborar e executar convênios de delegação de encargos, firmados com a União ou com os Municípios do Estado, de que resultem estudos, projetos, planos, programas, construções, conservações, restaurações, reconstruções, melhoramento, ampliações e operações da infraestrutura de transportes, edificações e obras hidráulicas situados no Estado;

IX – elaborar e revisar periodicamente:

a) o Plano Diretor Aeroviário do Estado;

b) o Plano Diretor Ferroviário do Estado; e

c) o Plano Diretor Intermodal de Transportes do Estado;

X – planejar e executar o serviço público de transporte rodoviário intermunicipal de passageiros;

XI – elaborar, executar e revisar periodicamente a Política Estadual de Transportes de Passageiros;

XII – licitar e firmar documentos de delegação de serviços de transporte intermunicipal de passageiros na forma de lei específica;

XIII – elaborar normas gerais e específicas sobre o sistema de transporte de passageiros sob sua jurisdição, em consonância com a Política Estadual de Transportes de Passageiros;

XIV – firmar convênios com os Municípios do Estado ou delegar a eles serviços referentes ao transporte aquaviário na forma de lei específica;

XV – fixar critérios para o cálculo das tarifas de utilização dos terminais rodoviários e aquaviários de passageiros para os serviços sob sua jurisdição;

XVI – firmar convênios, acordos, contratos e demais instrumentos legais;



XVII – participar de negociações de empréstimos, com instituições públicas ou privadas, nacionais ou internacionais, para financiamento de programas, projetos e obras de sua competência;

XVIII – realizar programas de pesquisa e de desenvolvimento tecnológico, promovendo a cooperação técnica com organismos públicos e privados;

XIX – manter memória técnica de pesquisas, estudos, projetos, controles e obras relativos à sua área de competência;

XX – vincular-se de modo sistêmico com órgãos e entidades federais;

XXI – modernizar o sistema de transporte de passageiros sob sua jurisdição;

XXII – operar, administrar, manter e reformar o Terminal Rita Maria; e

Obs: Integram a infraestrutura de transportes, vinculada à SIE, os sistemas viários, as rodovias, as ferrovias, as vias navegáveis e aeroviárias e as instalações portuárias.

Legislação

Lei Complementar nº 741, de 12 de junho de 2019

Decreto nº 12.250, de 29 de setembro de 1980

Decreto nº 12.251, de 29 de setembro de 1980 e alteração

Decreto nº 2.428, de 23 de maio de 2001



ÓRGÃO : 53000 Secretaria de Estado da Infraestrutura e Mobilidade		Em R\$ 1,00
TOTAL DO ÓRGÃO		1.694.557.541
QUADRO SÍNTESE POR FUNÇÃO		
04	Administração	5.500.000
06	Segurança Pública	12.000.000
18	Gestão Ambiental	4.350.000
26	Transporte	1.672.707.541
QUADRO SÍNTESE POR SUBFUNÇÃO		
122	Administração Geral	132.121.401
126	Tecnologia da Informação	7.000.000
128	Formação de Recursos Humanos	1.150.000
181	Policimento	12.000.000
331	Proteção e Benefícios ao Trabalhador	500.000
541	Preservação e Conservação Ambiental	4.050.000
543	Recuperação de Áreas Degradadas	150.000
544	Recursos Hídricos	150.000
781	Transporte Aéreo	27.500.000
782	Transporte Rodoviário	1.477.209.389
783	Transporte Ferroviário	11.500.000
784	Transporte Hidroviário	18.726.751
785	Transportes Especiais	2.500.000
QUADRO SÍNTESE POR PROGRAMA		
0100	Caminhos do Desenvolvimento	100.000
0101	Acelera Santa Catarina	19.071.332
0105	Mobilidade Urbana	121.500.000
0110	Construção de Rodovias	448.282.029
0115	Gestão do Sistema de Transporte Intermunicipal de Pessoas	7.976.753
0120	Integração Logística	62.000.000
0130	Conservação e Segurança Rodoviária	183.235.661
0140	Reabilitação e Aumento de Capacidade de Rodovias	679.335.365
0145	Elaboração de Planos, Estudos e Projetos de Infraestrutura	37.185.000
0350	Gestão dos Recursos Hídricos	400.000
0850	Gestão de Pessoas	98.739.809
0855	Saúde Ocupacional	500.000
0900	Gestão Administrativa - Poder Executivo	36.231.592
QUADRO SÍNTESE POR UNIDADES ORÇAMENTÁRIAS		
53001	Secretaria de Estado da Infraestrutura e Mobilidade	1.694.557.541



QUADRO SÍNTESE POR FONTES E GRUPOS DE DESPESAS

FONTE	TOTAL	PESSOAL E ENC. SOCIAIS	JUROS E ENC. DÍVIDAS	OUTRAS DESP CORR	INVESTIMEN - TOS	INVERSÕES FINANCFIRAS	AMORTIZAÇÃO DA DÍVIDA	RESERVA
0.1.00 Recursos ordinários - recursos do tesouro - RLD	561.580.644	86.809.220		87.517.314	387.254.110			
0.1.19 Recursos do Tesouro - Exercício Corrente - Outras Taxas - Vinculadas	2.231.592			1.991.592	240.000			
0.1.21 Cota-parte contrib intervenção no domínio econ CIDE-Estadual - rec tesouro -exerc corrente	40.000.000			500.000	39.500.000			
0.1.28 Outros convênios, ajustes e acordos administrativos - rec tesouro - exercício corrente	35.000.000			2.400.000	32.600.000			
0.1.29 Outras transferências - recursos do tesouro - exercício corrente	72.155.997			2.000.000	70.155.997			
0.1.32 Transferências da União - sit de emergência e calamidade - rec do tesouro - exerc corrente	1.900.000				1.900.000			
0.1.40 Outros serviços - recursos do tesouro - exercício corrente	2.274.131			1.924.131	350.000			
0.1.60 Recursos Patrimoniais Primários - recursos do tesouro - Exercício Corrente	3.602.622			3.402.622	200.000			
0.1.69 Outros Recursos Primários - Recursos do Tesouro	38.585.661			28.335.661	10.250.000			
0.1.85 Remuneração de disp bancária - Executivo - rec vinculados - rec tesouro - exerc corrente	500.000				500.000			
0.1.88 Remuneração de disponibilidade bancária - CIDE	526.894				526.894			
0.1.91 Operações de crédito interna - recursos do tesouro - exercício corrente	786.200.000				786.200.000			
0.2.61 Receitas diversas - FUNDOSOCIAL - recursos de outras fontes - exercício corrente	150.000.000				150.000.000			
TOTAL DO ÓRGÃO	1.694.557.541	86.809.220		128.071.320	1.479.677.001			



ÓRGÃO	:	53000	Secretaria de Estado da Infraestrutura e Mobilidade	
UNIDADE ORÇAMENTÁRIA	:	53001	Secretaria de Estado da Infraestrutura e Mobilidade	Em R\$ 1,00
TOTAL DA UNIDADE				1.694.557.541
QUADRO SÍNTESE POR FUNÇÃO				
04	Administração			5.500.000
06	Segurança Pública			12.000.000
18	Gestão Ambiental			4.350.000
26	Transporte			1.672.707.541
QUADRO SÍNTESE POR SUBFUNÇÃO				
122	Administração Geral			132.121.401
126	Tecnologia da Informação			7.000.000
128	Formação de Recursos Humanos			1.150.000
181	Policiamento			12.000.000
331	Proteção e Benefícios ao Trabalhador			500.000
541	Preservação e Conservação Ambiental			4.050.000
543	Recuperação de Áreas Degradadas			150.000
544	Recursos Hídricos			150.000
781	Transporte Aéreo			27.500.000
782	Transporte Rodoviário			1.477.209.389
783	Transporte Ferroviário			11.500.000
784	Transporte Hidroviário			18.726.751
785	Transportes Especiais			2.500.000
QUADRO SÍNTESE POR PROGRAMA				
0100	Caminhos do Desenvolvimento			100.000
0101	Acelera Santa Catarina			19.071.332
0105	Mobilidade Urbana			121.500.000
0110	Construção de Rodovias			448.282.029
0115	Gestão do Sistema de Transporte Intermunicipal de Pessoas			7.976.753
0120	Integração Logística			62.000.000
0130	Conservação e Segurança Rodoviária			183.235.661
0140	Reabilitação e Aumento de Capacidade de Rodovias			679.335.365
0145	Elaboração de Planos, Estudos e Projetos de Infraestrutura			37.185.000
0350	Gestão dos Recursos Hídricos			400.000
0850	Gestão de Pessoas			98.739.809
0855	Saúde Ocupacional			500.000
0900	Gestão Administrativa - Poder Executivo			36.231.592



QUADRO SÍNTESE POR FONTES E GRUPOS DA DESPESA

FUNÇÃO	FONTE	TOTAL	PESSOAL E ENC. SOCIAIS	JUROS E ENC. DÍVIDA	OUTRAS DESP. CORR.	INVESTIMEN - TOS	INVERSÕES FINANCEIRAS	AMORTIZAÇÃO DA DÍVIDA	RESERVA
0.1.00	Recursos ordinários - recursos do tesouro - RLD	561.580.644	86.809.220		87.517.314	387.254.110			
0.1.19	Recursos do Tesouro - Exercício Corrente - Outras Taxas - Vinculadas	2.231.592			1.991.592	240.000			
0.1.21	Cota-parte contrib intervenção no domínio econ CIDE-Estadual - rec tesouro -exerc corrente	40.000.000			500.000	39.500.000			
0.1.28	Outros convênios, ajustes e acordos administrativos - rec tesouro - exercício corrente	35.000.000			2.400.000	32.600.000			
0.1.29	Outras transferências - recursos do tesouro - exercício corrente	72.155.997			2.000.000	70.155.997			
0.1.32	Transferências da União - sit de emergência e calamidade - rec do tesouro - exerc corrente	1.900.000				1.900.000			
0.1.40	Outros serviços - recursos do tesouro - exercício corrente	2.274.131			1.924.131	350.000			
0.1.60	Recursos Patrimoniais Primários - recursos do tesouro - Exercício Corrente	3.602.622			3.402.622	200.000			
0.1.69	Outros Recursos Primários - Recursos do Tesouro	38.585.661			28.335.661	10.250.000			
0.1.85	Remuneração de disp bancária - Executivo - rec vinculados - rec tesouro - exerc corrente	500.000				500.000			
0.1.88	Remuneração de disponibilidade bancária - CIDE	526.894				526.894			
0.1.91	Operações de crédito interna - recursos do tesouro - exercício corrente	786.200.000				786.200.000			
0.2.61	Receitas diversas - FUNDOSOCIAL - recursos de outras fontes - exercício corrente	150.000.000				150.000.000			
TOTAL DA UNIDADE ORÇAMENTÁRIA		1.694.557.541	86.809.220		128.071.320	1.479.677.001			



ÓRGÃO : 53000 Secretaria de Estado da Infraestrutura e Mobilidade
 UNIDADE ORÇAMENTÁRIA : 53001 Secretaria de Estado da Infraestrutura e Mobilidade

Em R\$ 1,00

DETALHAMENTO DO CRÉDITO ORÇAMENTÁRIO

RECURSOS DE TODAS AS FONTES

FUNCIONAL		PROGRAMA / AÇÃO / SUBAÇÃO	ESF	GRUPO DE DESPESA	MD	FR	VALOR
04.122	120	Integração Logística	F				
	120.0060	Construção, reforma e ampliação					
	120.0060.012939	Construção e adequação de obras civis de interesse do Estado					
				3 Outras Despesas Correntes	90	0.1.00	2.500.000
				4 Investimentos	90	0.1.00	2.500.000
04.331	855	Saúde Ocupacional	F				
	855.0445	Saúde e segurança no contexto ocupacional					
	855.0445.014784	Saúde e segurança no contexto ocupacional - SIE					
				3 Outras Despesas Correntes	90	0.1.00	500.000
							500.000
06.181	130	Conservação e Segurança Rodoviária	F				
	130.0021	Administração e manutenção da PMRv					
	130.0021.014446	Administração e manutenção da Polícia Militar Rodoviária - PMRv					
				3 Outras Despesas Correntes	90	0.1.69	10.480.000
				3 Outras Despesas Correntes	91	0.1.69	20.000
				4 Investimentos	90	0.1.69	1.500.000
18.541	145	Elaboração de Planos, Estudos e Projetos de Infraestrutura	F				
	145.0094	Levantamentos, estudos e projetos					
	145.0094.014513	Levantamentos, estudos e projetos relativos a meio ambiente					
				4 Investimentos	90	0.1.00	4.000.000
18.541	350	Gestão dos Recursos Hídricos	F				
	350.0063	Obras hidráulicas					
	350.0063.014519	Construção de barragens e obras hidráulicas para controle de cheias, irrigação e captação					
				4 Investimentos	90	0.1.00	50.000
18.543	350	Gestão dos Recursos Hídricos	F				
	350.0063	Obras hidráulicas					
	350.0063.014520	Dragagem, desassoreamento, recuperação e proteção margens rios, córregos, canais e lagoas					
				4 Investimentos	90	0.1.00	50.000



ÓRGÃO : 53000 Secretaria de Estado da Infraestrutura e Mobilidade
UNIDADE ORÇAMENTÁRIA : 53001 Secretaria de Estado da Infraestrutura e Mobilidade

Em R\$ 1,00

DETALHAMENTO DO CRÉDITO ORÇAMENTÁRIO

RECURSOS DE TODAS AS FONTES

FUNCIONAL		PROGRAMA / AÇÃO / SUBAÇÃO	ESF	GRUPO DE DESPESA	MD	FR	VALOR
18.544	350.0063.014523	Obras hidráulicas para abertura, fixação e proteção de barras	F				50.000
	350.0064	Medidas de compensação ambiental		4 Investimentos	90	0.1.00	50.000
	350.0064.014518	Medidas de compensação ambiental decorrentes da construção de obras hidráulicas	F				50.000
	350	Gestão dos Recursos Hídricos		4 Investimentos	90	0.1.00	50.000
	350.0063	Obras hidráulicas					
	350.0063.014778	Implantação de obras contra cheias	F				50.000
	350.0063.014781	Obras hidráulicas para controle de vazão de rios e lagoas	F				50.000
	350.0063.014781	Obras hidráulicas para controle de vazão de rios e lagoas	F	4 Investimentos	90	0.1.00	50.000
	350.0521	Reforma, manutenção e conservação de barragens					
	350.0521.014779	Adequação, manutenção e conservação de barragens	F	4 Investimentos	90	0.1.00	50.000
26.122	115	Gestão do Sistema de Transporte Intermunicipal de Pessoas					
	115.0095	Elaboração de estudos					
	115.0095.014282	Realização de estudos, pesquisas e projetos na área de transporte	F				300.000
26.122	850	Gestão de Pessoas		4 Investimentos	90	0.1.40	50.000
	850.0949	Administração de pessoal e encargos sociais		4 Investimentos	90	0.1.69	250.000
	850.0949.001217	Administração de pessoal e encargos sociais - SIE	F				97.589.809
				1 Pessoal e Encargos Sociais	90	0.1.00	70.662.199
				1 Pessoal e Encargos Sociais	91	0.1.00	16.147.021
				3 Outras Despesas Correntes	90	0.1.00	2.064.483
26.122	900	Gestão Administrativa - Poder Executivo		3 Outras Despesas Correntes	91	0.1.00	8.716.106



ÓRGÃO : 53000 Secretaria de Estado da Infraestrutura e Mobilidade
UNIDADE ORÇAMENTÁRIA : 53001 Secretaria de Estado da Infraestrutura e Mobilidade

Em R\$ 1,00

DETALHAMENTO DO CRÉDITO ORÇAMENTÁRIO

RECURSOS DE TODAS AS FONTES

FUNCIONAL		PROGRAMA / AÇÃO / SUBAÇÃO	ESF	GRUPO DE DESPESA	MD	FR	VALOR
26.126	900.0002	Administração e manutenção dos serviços administrativos gerais	F				
	900.0002.004216	Administração e manutenção dos serviços administrativos gerais - SIE					27.770.000
				3 Outras Despesas Correntes	90	0.1.00	20.770.000
				3 Outras Despesas Correntes	90	0.1.19	1.630.000
				3 Outras Despesas Correntes	90	0.1.21	500.000
				3 Outras Despesas Correntes	90	0.1.60	50.000
				3 Outras Despesas Correntes	90	0.1.69	1.030.000
				3 Outras Despesas Correntes	91	0.1.00	750.000
				3 Outras Despesas Correntes	91	0.1.19	300.000
				3 Outras Despesas Correntes	91	0.1.69	970.000
				4 Investimentos	90	0.1.00	1.480.000
				4 Investimentos	90	0.1.19	240.000
				4 Investimentos	90	0.1.40	50.000
		900.0005		Administração e manutenção de coordenadoria	F		
	900.0005.014532	Administração e manutenção das Coordenadorias Regionais e Anexos - SIE				1.461.592	
			3 Outras Despesas Correntes	90		0.1.00	1.385.000
			3 Outras Despesas Correntes	90		0.1.19	61.592
			3 Outras Despesas Correntes	91	0.1.00	15.000	
	900	Gestão Administrativa - Poder Executivo	F				
	900.0948	Manutenção e modernização dos serviços de tecnologia da informação e comunicação					
	900.0948.008474	Manutenção e modernização dos serviços de tecnologia da informação e comunicação - SIE				7.000.000	
				3 Outras Despesas Correntes	90	0.1.00	4.200.000
			3 Outras Despesas Correntes	91	0.1.00	500.000	
			4 Investimentos	90	0.1.00	2.300.000	
	850	Gestão de Pessoas	F				
	850.0006	Encargos com estagiários					
	850.0006.004205	Encargos com estagiários - SIE				850.000	
			3 Outras Despesas Correntes	90	0.1.00	850.000	



ÓRGÃO : 53000 Secretaria de Estado da Infraestrutura e Mobilidade
UNIDADE ORÇAMENTÁRIA : 53001 Secretaria de Estado da Infraestrutura e Mobilidade

Em R\$ 1,00

DETALHAMENTO DO CRÉDITO ORÇAMENTÁRIO

RECURSOS DE TODAS AS FONTES

FUNCIONAL		PROGRAMA / AÇÃO / SUBAÇÃO	ESF	GRUPO DE DESPESA	MD	FR	VALOR
	850.0125	Capacitação profissional dos agentes públicos	F	3 Outras Despesas Correntes	90	0.1.00	300.000
	850.0125.004783	Capacitação profissional dos agentes públicos - SIE					300.000
26.781	120	Integração Logística	F	3 Outras Despesas Correntes	90	0.1.28	400.000
	120.0196	Adequação e melhoria de aeroporto					5.000.000
	120.0196.005693	Adequação e melhoria da infraestrutura dos aeroportos locais e regionais - SIE		4 Investimentos	90	0.1.28	11.600.000
	120.0334	Administração, manutenção e gerenciamento de aeroporto	F	3 Outras Despesas Correntes	90	0.1.00	2.000.000
	120.0334.005697	Administração, manutenção e gerenciamento dos aeroportos locais e regionais - SIE					10.000.000
				3 Outras Despesas Correntes	90	0.1.28	2.000.000
				4 Investimentos	90	0.1.00	3.000.000
				4 Investimentos	90	0.1.28	3.000.000
26.781	145	Elaboração de Planos, Estudos e Projetos de Infraestrutura	F	4 Investimentos	90	0.1.00	500.000
	145.0092	Elaboração de planos					500.000
	145.0092.012960	Elaboração de estudos e planos para o sistema aeroviário estadual					
26.782	100	Caminhos do Desenvolvimento	F	4 Investimentos	90	0.1.85	100.000
	100.1107	Construção/reabilitação de rodovias					100.000
	100.1107.015032	Construção / Reabilitação de Rodovias					
26.782	101	Acelera Santa Catarina	F				2.000.000
	101.0009	Terraplenagem/ pavimentação/ OAE/ meio ambiente/ supervisão de obras					
	101.0009.014296	Pavimentação da SC-370, trecho Urubici - Serra do Corvo Branco - Grão Pará					



ÓRGÃO : 53000 Secretaria de Estado da Infraestrutura e Mobilidade

UNIDADE ORÇAMENTÁRIA : 53001 Secretaria de Estado da Infraestrutura e Mobilidade

Em R\$ 1,00

DETALHAMENTO DO CRÉDITO ORÇAMENTÁRIO

RECURSOS DE TODAS AS FONTES

FUNCIONAL		PROGRAMA / AÇÃO / SUBAÇÃO	ESF	GRUPO DE DESPESA	MD	FR	VALOR
	101.0019	Conservação e reabilitação de travessias		4 Investimentos	90	0.1.00	2.000.000
	101.0019.014300	Reabilitação da ponte Hercílio Luz em Florianópolis	F	4 Investimentos	90	0.1.00	4.000.000
	101.0298	Conclusão de via expressa		4 Investimentos	90	0.1.00	4.000.000
	101.0298.014297	Conclusão implant/supervisão via Expressa Sul e acessos, incl ao aeroporto H Luz em Fpolis	F	4 Investimentos	90	0.1.00	4.000.000
	101.1107	Construção/reabilitação de rodovias		4 Investimentos	90	0.1.85	100.000
	101.1107.015033	Construção / Reabilitação de Rodovias	F	4 Investimentos	90	0.1.91	8.971.332
26.782	105	Mobilidade Urbana		4 Investimentos	90	0.1.85	100.000
	105.0009	Terraplenagem/ pavimentação/ OAE/ meio ambiente/ supervisão de obras		4 Investimentos	90	0.1.91	8.971.332
	105.0009.012932	Implantação do acesso norte de Blumenau - Vila Itoupava - SIE	F	3 Outras Despesas Correntes	90	0.1.00	200.000
	105.0009.012933	Melhoramentos e restauração da BR-280, trecho travessia urbana de Guaramirim - Jaraguá do Sul	F	4 Investimentos	90	0.1.00	2.800.000
	105.0009.014294	Implantação do contorno de Tubarão, trecho entronc BR-101 - entronc SC-370	F	4 Investimentos	90	0.1.00	500.000
	105.0009.015120	Implantação do Contorno de São Lourenço do Oeste / Divisa PR	F	4 Investimentos	90	0.1.00	500.000
	105.0009.015121	Conclusão dos acessos à nova ponte s/ Rio do Peixe em Rio das Antas	F	4 Investimentos	90	0.1.00	500.000
				4 Investimentos	90	0.1.00	500.000



ÓRGÃO : 53000 Secretaria de Estado da Infraestrutura e Mobilidade
UNIDADE ORÇAMENTÁRIA : 53001 Secretaria de Estado da Infraestrutura e Mobilidade

Em R\$ 1,00

DETALHAMENTO DO CRÉDITO ORÇAMENTÁRIO

RECURSOS DE TODAS AS FONTES

FUNCIONAL		PROGRAMA / AÇÃO / SUBAÇÃO	ESF	GRUPO DE DESPESA	MD	FR	VALOR
	105.0065	Construção ao longo de rodovia					
	105.0065.014748	Construção de ciclovias, ciclofaixas, acostamentos, passeios e calçadas ao longo de rodovias	F				6.000.000
				4 Investimentos	90	0.1.00	1.000.000
				4 Investimentos	90	0.2.61	5.000.000
	105.0066	Execução de obras					
	105.0066.014747	Execução de obras e ações de mobilidade urbana, incl contornos viários, em municípios de SC	F				10.000.000
				4 Investimentos	90	0.1.00	5.000.000
				4 Investimentos	90	0.2.61	5.000.000
	105.0340	Apoio ao sistema viário					
	105.0340.008579	Apoio ao sistema viário urbano - SIE	F				80.500.000
				4 Investimentos	40	0.1.00	35.000.000
				4 Investimentos	40	0.1.21	4.500.000
				4 Investimentos	40	0.2.61	26.000.000
				4 Investimentos	90	0.1.00	15.000.000
	105.1100	Implantação de travessia urbana					
	105.1100.015017	Adequação e melhorias da travessia urbana de Fraiburgo, na SC-355	F				500.000
				4 Investimentos	90	0.1.00	500.000
	105.1153	Obras de infraestrutura rodoviária					
	105.1153.015152	Implantação da 4 etapa do contorno viário do município de Criciúma	F				1.000.000
				4 Investimentos	90	0.1.00	1.000.000
	105.1153.015158	Implantação da Via Rápida, trecho Içara - Balneário Rincão	F				500.000
				4 Investimentos	90	0.1.00	500.000
26.782	110	Construção de Rodovias					
	110.0009	Terraplenagem/ pavimentação/ OAE/ meio ambiente/ supervisão de obras	F				
	110.0009.014433	Pavimentação de acessos a aeroportos no estado de Santa Catarina	F				1.000.000
				4 Investimentos	90	0.1.00	1.000.000

ÓRGÃO : 53000 Secretaria de Estado da Infraestrutura e Mobilidade
UNIDADE ORÇAMENTÁRIA : 53001 Secretaria de Estado da Infraestrutura e Mobilidade

Em R\$ 1,00

DETALHAMENTO DO CRÉDITO ORÇAMENTÁRIO

RECURSOS DE TODAS AS FONTES

FUNCIONAL	PROGRAMA / AÇÃO / SUBAÇÃO	ESF	GRUPO DE DESPESA	MD	FR	VALOR
110.0009.014437	Pavimentação trecho Vila da Glória - Jaca/Itapoá	F	4 Investimentos	90	0.1.00	1.000.000
110.0009.014440	Pavimentação da SC-114 Caminho das Neves, trecho São Joaquim - Divisa SC/RS	F	4 Investimentos	90	0.1.00	100.000
110.0009.014441	Pavimentação da SC-390, trecho Anita Garibaldi - Celso Ramos	F	4 Investimentos	90	0.1.00	5.000.000
110.0009.014444	Pavim SC-390, tr BR-116 (p/ Lages) - São Jorge, acesso Bodegão (p/ usina Pai-Querê / Coxilha Rica)	F	4 Investimentos	90	0.1.85	50.000
110.0009.014445	Pavimentação da SC-290, trecho Praia Grande - Divisa SC/RS	F	4 Investimentos	90	0.1.00	1.000.000
110.0009.014749	Pavimentação de rodovias estaduais - obras e supervisão	F	4 Investimentos	90	0.1.00	18.000.000
110.0009.015046	Pavimentação da SC-452, trecho Vargem - Abdon Batista	F	4 Investimentos	90	0.2.61	15.000.000
110.0009.015065	Pavimentação da SC-108, trecho Major Gercino - Angelina	F	4 Investimentos	90	0.1.00	500.000
110.0009.015099	Pavimentação da SC-479, trecho Ipuauçu - entroncamento SC-155 (p/ Abelardo Luz)	F	4 Investimentos	90	0.1.91	51.338.410
110.0009.015101	Pavimentação da SC-156, trecho São Domingos - Vila Milani - Divisa SC/PR	F	4 Investimentos	90	0.1.00	500.000
110.0009.015102	Pavimentação da SC-154, trecho Ipumirim - Vargeão	F	4 Investimentos	90	0.1.00	500.000
110.0009.015103	Pavimentação da SC-350, trecho Aberlardo Luz - Passos Maia	F	4 Investimentos	90	0.1.00	500.000
						93.000.000

ÓRGÃO : 53000 Secretaria de Estado da Infraestrutura e Mobilidade
UNIDADE ORÇAMENTÁRIA : 53001 Secretaria de Estado da Infraestrutura e Mobilidade

Em R\$ 1,00

DETALHAMENTO DO CRÉDITO ORÇAMENTÁRIO

RECURSOS DE TODAS AS FONTES

FUNCIONAL		PROGRAMA / AÇÃO / SUBAÇÃO	ESF	GRUPO DE DESPESA	MD	FR	VALOR
				4 Investimentos	90	0.1.00	3.000.000
				4 Investimentos	90	0.1.91	90.000.000
110.0009.015104		Pavimentação do trecho Maravilha - Bom Jesus do Oeste	F				500.000
				4 Investimentos	90	0.1.00	500.000
110.0009.015105		Pavimentação da SC-281, trecho São Pedro de Alcântara - Angelina	F				1.000.000
				4 Investimentos	90	0.1.00	1.000.000
110.0009.015106		Pavimentação da SC-492, trecho São Miguel da Boa Vista - Romelândia	F				500.000
				4 Investimentos	90	0.1.00	500.000
110.0009.015117		Implantação de novo eixo via de contorno trecho BR-101 - Barra Velha - Tijucas	F				500.000
				4 Investimentos	90	0.1.00	500.000
110.0009.015124		Pavimentação da SC-451, trecho Frei Rogério - entroncamento SC-452 (p/ Fraiburgo)	F				500.000
				4 Investimentos	90	0.1.00	30.000.000
				4 Investimentos	90	0.1.91	3.000.000
				4 Investimentos	90	0.2.61	19.585.000
				4 Investimentos	90	0.2.61	7.415.000
110.0010		Execução de obras rodoviárias					
110.0010.014434		Construção/supervisão de pontes ou viadutos, inclusive seus acessos	F				4.000.000
				4 Investimentos	90	0.1.00	4.000.000
110.0072		Implantação e melhoria de infraestrutura					
110.0072.015119		Construção da ponte s/ o canal de acesso à Lagoa de Santo Antônio em Laguna, inclusive acessos	F				1.000.000
				4 Investimentos	90	0.1.00	1.000.000
110.0101		Desapropriação de áreas					
110.0101.014443		Desapropriação de áreas para obras de infraestrutura	F				1.000.000
				4 Investimentos	90	0.1.00	1.000.000
110.0102		Compensação ambiental					
110.0102.014432		Medidas de compensação ambiental	F				4.000.000
				3 Outras Despesas Correntes	90	0.1.00	2.000.000

ÓRGÃO : 53000 Secretaria de Estado da Infraestrutura e Mobilidade
UNIDADE ORÇAMENTÁRIA : 53001 Secretaria de Estado da Infraestrutura e Mobilidade

Em R\$ 1,00

DETALHAMENTO DO CRÉDITO ORÇAMENTÁRIO

RECURSOS DE TODAS AS FONTES

FUNCIONAL		PROGRAMA / AÇÃO / SUBAÇÃO	ESF	GRUPO DE DESPESA	MD	FR	VALOR
	110.0271	Gerenciamento de programa de financiamento		4 Investimentos	90	0.1.00	2.000.000
	110.0271.010209	Gerenciamento de programas de financiamento	F				3.500.000
				4 Investimentos	90	0.1.00	1.000.000
				4 Investimentos	90	0.1.85	100.000
				4 Investimentos	90	0.1.91	2.400.000
	110.0331	Supervisão regional de obras					
	110.0331.014435	Supervisão regional de obras de infraestrutura	F				2.100.000
				4 Investimentos	90	0.1.00	2.000.000
				4 Investimentos	90	0.1.85	100.000
	110.0340	Apoio ao sistema viário					
	110.0340.008577	Apoio ao sistema viário rural - SIE	F				19.000.000
				4 Investimentos	40	0.1.00	1.000.000
				4 Investimentos	40	0.1.21	1.000.000
				4 Investimentos	40	0.2.61	17.000.000
	110.0583	Apoio ao sistema viário					
	110.0583.008575	Apoio ao sistema viário estadual - SIE	F				35.526.894
				4 Investimentos	40	0.2.61	5.000.000
				4 Investimentos	90	0.1.00	5.000.000
				4 Investimentos	90	0.1.21	20.000.000
				4 Investimentos	90	0.1.88	526.894
				4 Investimentos	90	0.2.61	5.000.000
	110.0667	Gerenciamento de programa					
	110.0667.014431	Gerenciamento dos Programas BID	F				100.000
				3 Outras Despesas Correntes	90	0.1.00	100.000
	110.1076	Emendas parlamentares					
	110.1076.015098	Emendas parlamentares impositivas da Infraestrutura e Mobilidade	F				91.666.725
				3 Outras Despesas Correntes	40	0.1.00	11.666.725
				4 Investimentos	40	0.1.00	80.000.000
	110.1153	Obras de infraestrutura rodoviária					
	110.1153.015136	Pavimentação da rodovia SC-414, trecho Luiz Alves - Vila Itoupava	F				500.000



ÓRGÃO : 53000 Secretaria de Estado da Infraestrutura e Mobilidade
UNIDADE ORÇAMENTÁRIA : 53001 Secretaria de Estado da Infraestrutura e Mobilidade

Em R\$ 1,00

DETALHAMENTO DO CRÉDITO ORÇAMENTÁRIO

RECURSOS DE TODAS AS FONTES

FUNCIONAL		PROGRAMA / AÇÃO / SUBAÇÃO	ESF	GRUPO DE DESPESA	MD	FR	VALOR
110.1153.015142		Pavimentação da rodovia SC-108 trecho Jacinto Machado - Praia Grande	F	4 Investimentos	90	0.1.00	500.000
							54.000.000
110.1153.015145		Pavimentação rodovia de ligação ao Instituto Federal Catarinense	F	4 Investimentos	90	0.1.91	52.000.000
				4 Investimentos	90	0.2.61	2.000.000
							900.000
110.1153.015146		Pavimentação da SC-486, trecho Botuverá - Vidal Ramos e da SC-110, tr Presidente Nereu - entr SC-486	F	4 Investimentos	90	0.1.00	900.000
							500.000
110.1153.015153		Pavimentação rodovia SC-436 - Imaruí - São Martinho	F	4 Investimentos	90	0.2.61	500.000
							1.500.000
110.1153.015154		Implant/Pavim SC-100 - rodovia Caminho do Mar, tr Laguna - Baln. Arroio do Silva - Passo de Torres	F	4 Investimentos	90	0.2.61	1.500.000
							2.000.000
110.1153.015155		Implementação de integração rodoviária Araranguá - Morro dos Conventos até Balneário Arroio do Silva	F	4 Investimentos	90	0.1.00	2.000.000
							2.000.000
110.1153.015156		Construção do anel viário de Ermo	F	4 Investimentos	90	0.2.61	2.000.000
							2.000.000
110.1153.015159		Pavimentação asfáltica do acesso da BR-101 até a Praia do Sol no município de Laguna	F	4 Investimentos	90	0.2.61	2.000.000
							2.000.000
110.1153.015163		Pavimentação da SC-350, trecho Rio do Oeste - Taió	F	4 Investimentos	90	0.2.61	2.000.000
							1.000.000
110.1153.015164		Pavimentação da SC-437, trecho Imaruí - Pescaria Brava - BR-101	F	4 Investimentos	90	0.1.00	1.000.000
							5.000.000
110.1153.015167		Pavimentação da SC-120/458, trecho entroncamento BR-280 (p/ Canoinhas) - Timbó Grande - Caçador	F	4 Investimentos	90	0.2.61	5.000.000
							500.000
110.1169		Pavimentação de rodovia		4 Investimentos	90	0.2.61	500.000



ÓRGÃO : 53000 Secretaria de Estado da Infraestrutura e Mobilidade
UNIDADE ORÇAMENTÁRIA : 53001 Secretaria de Estado da Infraestrutura e Mobilidade

Em R\$ 1,00

DETALHAMENTO DO CRÉDITO ORÇAMENTÁRIO

RECURSOS DE TODAS AS FONTES

FUNCIONAL		PROGRAMA / AÇÃO / SUBAÇÃO	ESF	GRUPO DE DESPESA	MD	FR	VALOR
26.782	110.1169.015162	Pavimentação ligações rodoviárias Vidal Ramos à Botuverá, Witmarsum à Salete e Petrolândia à BR-282	F				1.000.000
				4 Investimentos	90	0.1.00	1.000.000
	110.1169.015186	Pavimentação da SC-435, trecho São Bonifácio - São Martinho	F				5.000.000
				4 Investimentos	90	0.2.61	5.000.000
	110.1169.015187	Pavimentação da SC-108, trecho Anitápolis - Santa Rosa de Lima	F				2.500.000
				4 Investimentos	90	0.2.61	2.500.000
	110.1169.015194	Pavimentação da SC-370, trecho Urubici - Rio Rufino	F				500.000
				4 Investimentos	90	0.1.00	500.000
	115	Gestão do Sistema de Transporte Intermunicipal de Pessoas					
	115.0060	Construção, reforma e ampliação					
	115.0060.014277	Construção e reforma de terminais rodoviários de passageiros	F				100.000
				4 Investimentos	40	0.1.40	95.000
				4 Investimentos	90	0.1.40	5.000
	115.0060.014278	Construção e reforma de abrigos de passageiros	F				100.000
				4 Investimentos	40	0.1.40	95.000
				4 Investimentos	90	0.1.40	5.000
	115.0062	Investimento em equipamento					
	115.0062.014279	Investimentos em equipamentos de apoio hidroviário	F				550.000
				4 Investimentos	40	0.1.40	48.000
				4 Investimentos	90	0.1.00	500.000
			4 Investimentos	90	0.1.40	2.000	
115.0651	Administração e manutenção de terminal						
115.0651.014283	Administração e manutenção do terminal rodoviário Rita Maria em Florianópolis	F				3.750.002	
			3 Outras Despesas Correntes	90	0.1.40	900.002	
			3 Outras Despesas Correntes	90	0.1.60	1.950.000	
			3 Outras Despesas Correntes	90	0.1.69	500.000	
			4 Investimentos	90	0.1.00	400.000	



ÓRGÃO : 53000 Secretaria de Estado da Infraestrutura e Mobilidade
 UNIDADE ORÇAMENTÁRIA : 53001 Secretaria de Estado da Infraestrutura e Mobilidade

Em R\$ 1,00

DETALHAMENTO DO CRÉDITO ORÇAMENTÁRIO

RECURSOS DE TODAS AS FONTES

FUNCIONAL		PROGRAMA / AÇÃO / SUBAÇÃO	ESF	GRUPO DE DESPESA	MD	FR	VALOR
26.782	120	Integração Logística					
	120.0072	Implantação e melhoria de infraestrutura					
	120.0072.015064	Implantação / adequação / aumento de capacidade/reabilitação dos acessos a Portos no Estado de SC	F				5.000.000
				4 Investimentos	90	0.1.00	2.000.000
				4 Investimentos	90	0.1.28	1.000.000
				4 Investimentos	90	0.2.61	2.000.000
26.782	130	Conservação e Segurança Rodoviária					
	130.0007	Aquisição de combustível e lubrificante					
	130.0007.014455	Aquisição de combustíveis e lubrificantes - SIE e PMRv	F				6.500.000
				3 Outras Despesas Correntes	90	0.1.00	4.000.000
				3 Outras Despesas Correntes	90	0.1.40	100.000
				3 Outras Despesas Correntes	90	0.1.60	400.000
				3 Outras Despesas Correntes	90	0.1.69	2.000.000
	130.0010	Execução de obras rodoviárias					
	130.0010.014448	Recuperação e/ou subst de Obras de Artes Correntes e Obras de Arte Especiais	F				3.050.000
				4 Investimentos	90	0.1.00	2.000.000
				4 Investimentos	90	0.1.28	1.000.000
				4 Investimentos	90	0.1.60	50.000
	130.0010.014459	Tratamento de pontos críticos e passivos ambientais nas rodovias	F				4.500.000
				4 Investimentos	90	0.1.00	4.500.000
	130.0011	Conservação de rodovias					
	130.0011.014449	Conservação, sinalização e segurança rodoviária	F				62.135.661
				3 Outras Despesas Correntes	90	0.1.00	5.000.000
				3 Outras Despesas Correntes	90	0.1.69	4.085.661
				4 Investimentos	90	0.1.00	15.000.000
				4 Investimentos	90	0.1.21	11.000.000
				4 Investimentos	90	0.1.29	20.000.000
				4 Investimentos	90	0.1.60	50.000
				4 Investimentos	90	0.1.69	7.000.000

ÓRGÃO : 53000 Secretaria de Estado da Infraestrutura e Mobilidade
UNIDADE ORÇAMENTÁRIA : 53001 Secretaria de Estado da Infraestrutura e Mobilidade

Em R\$ 1,00

DETALHAMENTO DO CRÉDITO ORÇAMENTÁRIO

RECURSOS DE TODAS AS FONTES

FUNCIONAL		PROGRAMA / AÇÃO / SUBAÇÃO	ESF	GRUPO DE DESPESA	MD	FR	VALOR
130.0011.014452		Conservação, operação e monit da via Expressa Sul e acessos em Florianópolis	F				3.050.000
				3 Outras Despesas Correntes	90	0.1.00	1.000.000
				3 Outras Despesas Correntes	90	0.1.69	1.000.000
				4 Investimentos	90	0.1.60	50.000
				4 Investimentos	90	0.1.69	1.000.000
130.0011.014742		Conservação de rodovias por convênios com consórcios de municípios - Projeto Recuperar	F				35.000.000
				3 Outras Despesas Correntes	72	0.1.00	10.000.000
				3 Outras Despesas Correntes	72	0.1.29	2.000.000
				4 Investimentos	72	0.1.00	20.000.000
				4 Investimentos	72	0.1.29	3.000.000
130.0019		Conservação e reabilitação de travessias					
130.0019.014319		Manutenção e melhorias das ptes Colombo M Salles, Pedro Ivo Campos e Hercílio Luz em Fpolis	F				8.000.000
				4 Investimentos	90	0.1.00	8.000.000
130.0020		Operação de rodovias					
130.0020.014450		Operação de rodovias	F				9.000.000
				3 Outras Despesas Correntes	90	0.1.69	4.000.000
				3 Outras Despesas Correntes	91	0.1.69	4.000.000
				4 Investimentos	90	0.1.00	1.000.000
130.0057		Humanização de rodovias					
130.0057.014454		Humanização de rodovias	F				6.050.000
				4 Investimentos	90	0.1.00	6.000.000
				4 Investimentos	90	0.1.60	50.000
130.0060		Construção, reforma e ampliação					
130.0060.014453		Construção e adequação de prédios da sede e das coordenadorias regionais da SIE e anexos	F				1.500.000
				4 Investimentos	90	0.1.00	1.500.000
130.0060.014457		Construção e adequação de postos da Polícia Militar Rodoviária	F				1.000.000
				4 Investimentos	90	0.1.00	1.000.000
130.0066		Execução de obras					



ÓRGÃO : 53000 Secretaria de Estado da Infraestrutura e Mobilidade
 UNIDADE ORÇAMENTÁRIA : 53001 Secretaria de Estado da Infraestrutura e Mobilidade

Em R\$ 1,00

DETALHAMENTO DO CRÉDITO ORÇAMENTÁRIO

RECURSOS DE TODAS AS FONTES

FUNCIONAL		PROGRAMA / AÇÃO / SUBAÇÃO	ESF	GRUPO DE DESPESA	MD	FR	VALOR
26.782	130.0066.014458	Execução de obras emergenciais	F				3.950.000
				4 Investimentos	90	0.1.00	2.000.000
				4 Investimentos	90	0.1.32	1.900.000
				4 Investimentos	90	0.1.85	50.000
	130.0088	Revitalização de rodovias					
	130.0088.014292	Revitalização de rodovias - obras e supervisão	F				5.000.000
				4 Investimentos	90	0.1.00	5.000.000
	130.0089	Modernização da frota					
	130.0089.014456	Modernização da frota de veículos, aeronaves e equipamentos de conserv e segurança rodov	F				2.500.000
				4 Investimentos	90	0.1.00	2.000.000
				4 Investimentos	90	0.1.69	500.000
	130.1175	Apoio a obras em Santa Catarina					
	130.1175.015223	Pavim/rest vias p convênios c consórcios munic incl aquis usinas e equiptos - Progr SC mais asfalto	F				20.000.000
				3 Outras Despesas Correntes	72	0.1.00	1.000.000
				4 Investimentos	72	0.1.00	19.000.000
	140	Reabilitação e Aumento de Capacidade de Rodovias					
	140.0178	Reabilitação/ aumento de capacidade/ OAE/ meio ambiente/ supervisão de obras					
	140.0178.014465	Reabilitação/aumento de capacidade/melhorias/superv Rod SC-400/401/402/403/404/405 e 406 em Fpolis	F				11.155.997
				4 Investimentos	90	0.1.00	3.000.000
				4 Investimentos	90	0.1.21	1.000.000
			4 Investimentos	90	0.1.29	2.155.997	
			4 Investimentos	90	0.2.61	5.000.000	
140.0178.014471	Reabiliação/aum capac SC-283, tr BR-153 - Concórdia - Seara - Chapecó - S.Carlos - Palmitos - Mondaí	F				52.000.000	
			4 Investimentos	90	0.1.00	3.000.000	
			4 Investimentos	90	0.1.21	2.000.000	
			4 Investimentos	90	0.1.29	5.000.000	
			4 Investimentos	90	0.1.91	42.000.000	

ÓRGÃO : 53000 Secretaria de Estado da Infraestrutura e Mobilidade
UNIDADE ORÇAMENTÁRIA : 53001 Secretaria de Estado da Infraestrutura e Mobilidade

Em R\$ 1,00

DETALHAMENTO DO CRÉDITO ORÇAMENTÁRIO

RECURSOS DE TODAS AS FONTES

FUNCIONAL	PROGRAMA / AÇÃO / SUBAÇÃO	ESF	GRUPO DE DESPESA	MD	FR	VALOR
140.0178.014472	Reab/aum capac SC-150/390, trecho Capinzal - Piratuba e acessos a Barro Preto e Usina Hid Machadinho	F				29.197.019
			4 Investimentos	90	0.1.00	1.000.000
			4 Investimentos	90	0.1.91	28.197.019
140.0178.014474	Reab/aum capac SC-114, trecho BR-116 - Itaiópolis - SC-477	F				1.000.000
			4 Investimentos	90	0.1.00	1.000.000
140.0178.014476	Reabilitação/aum capac da SC-120, trecho Lebon Régis - Curitibanos - BR-470	F				67.826.273
			4 Investimentos	90	0.1.00	1.000.000
			4 Investimentos	90	0.1.91	61.826.273
			4 Investimentos	90	0.2.61	5.000.000
140.0178.014477	Reabilitação/aum capac da SC-477, trecho Canoinhas - Major Vieira - BR-116	F				46.927.587
			4 Investimentos	90	0.1.00	1.000.000
			4 Investimentos	90	0.1.91	45.927.587
140.0178.014478	Reabilitação da SC-114, trecho BR-470 - Otacílio Costa - entronc. BR-282 (p/ Lages)	F				1.000.000
			4 Investimentos	90	0.1.00	1.000.000
140.0178.014483	Reabilitação da SC-135, trecho Porto União - Matos Costa - Caçador	F				2.000.000
			4 Investimentos	90	0.1.00	1.000.000
			4 Investimentos	90	0.2.61	1.000.000
140.0178.014485	Reab/au cap SC-160 tr Cpo Erê - Entr.Ac.BJOeste - S.Alta - BR-282 - Pinhalzinho - Saudades - SCarlos	F				83.248.507
			4 Investimentos	90	0.1.00	1.000.000
			4 Investimentos	90	0.1.91	77.248.507
			4 Investimentos	90	0.2.61	5.000.000
140.0178.014486	Reabilitação da SC-305, trecho São Lourenço do Oeste - Campo Erê	F				28.400.873
			4 Investimentos	90	0.1.00	500.000
			4 Investimentos	90	0.1.91	27.900.873
140.0178.014490	Reab/aum cp SC-108 tr BR-101 - Guaram - Mass - BR-470 - Gaspar - SJBatista - Orleans - Criciúma - JM	F				3.000.000

ÓRGÃO : 53000 Secretaria de Estado da Infraestrutura e Mobilidade
UNIDADE ORÇAMENTÁRIA : 53001 Secretaria de Estado da Infraestrutura e Mobilidade

Em R\$ 1,00

DETALHAMENTO DO CRÉDITO ORÇAMENTÁRIO

RECURSOS DE TODAS AS FONTES

FUNCIONAL		PROGRAMA / AÇÃO / SUBAÇÃO	ESF	GRUPO DE DESPESA	MD	FR	VALOR
				4 Investimentos	90	0.1.00	2.000.000
				4 Investimentos	90	0.2.61	1.000.000
140.0178.014495		Reabilitação/contenção encostas SC-390, tr Orleans - Lauro Muller - Alto Serra Rio do Rastro	F				435.440
				4 Investimentos	90	0.1.91	435.440
140.0178.014496		Reabilitação e aumento de capacidade de rodovias - obras e supervisão	F				4.000.000
				4 Investimentos	90	0.1.00	2.000.000
				4 Investimentos	90	0.1.28	2.000.000
140.0178.014506		Reabilitação da SC-135, trecho Caçador - Rio das Antas - Videira	F				5.000.000
				4 Investimentos	90	0.1.00	5.000.000
140.0178.014774		Reab SC-155/480 tr Div PR/SC - Abelardo Luz - B.Jesus - Xanxerê - Xavantina - Seara - Itá - Dv SC/RS	F				54.290.825
				4 Investimentos	90	0.1.00	6.000.000
				4 Investimentos	90	0.1.91	48.290.825
140.0178.014776		Reabilitação/Pavimentação da SC-469, trecho entr SC-390 - Alto Bela Vista - Divisa SC/RS	F				500.000
				4 Investimentos	90	0.1.00	500.000
140.0178.014777		Reabilitação do trecho Mirim Doce - BR-470	F				500.000
				4 Investimentos	90	0.1.00	500.000
140.0178.015047		Reabilitação/aumento capacidade acesso BR-101 - Distrito Industrial de Joinville	F				3.000.000
				4 Investimentos	90	0.1.00	3.000.000
140.0178.015048		Reabilitação do acesso sul de Criciúma à BR-101	F				2.000.000
				4 Investimentos	90	0.1.00	2.000.000
140.0178.015066		Reab da SC-161, tr Divisa PR/SC - Palma Sola - entr SC-305 - Anchieta - Romelândia - entr BR-282	F				18.296.115
				4 Investimentos	90	0.1.00	500.000
				4 Investimentos	90	0.1.91	17.796.115
140.0178.015070		Reabilitação da SC-350, tr Rio do Sul - Aurora - Ituporanga - entr. acesso Imbuia - Alfredo Wagner	F				32.678.642
				4 Investimentos	90	0.1.00	500.000

ÓRGÃO : 53000 Secretaria de Estado da Infraestrutura e Mobilidade
UNIDADE ORÇAMENTÁRIA : 53001 Secretaria de Estado da Infraestrutura e Mobilidade

Em R\$ 1,00

DETALHAMENTO DO CRÉDITO ORÇAMENTÁRIO

RECURSOS DE TODAS AS FONTES

FUNCIONAL	PROGRAMA / AÇÃO / SUBAÇÃO	ESF	GRUPO DE DESPESA	MD	FR	VALOR
140.0178.015071	Reabilitação da SC-452, trecho Fraiburgo - Monte Carlo - BR-470	F	4 Investimentos	90	0.1.91	32.178.642
						44.981.251
			4 Investimentos	90	0.1.00	500.000
			4 Investimentos	90	0.1.91	44.481.251
140.0178.015072	Reabilitação da SC-417/416 trecho Garuva - Itapoá	F				500.000
			4 Investimentos	90	0.1.00	500.000
140.0178.015073	Reabilitação da SC-350, trecho BR-153 - Taquara Verde - Caçador - Lebon Régis - SC-120 - BR-116	F				31.111.408
			4 Investimentos	90	0.1.00	2.000.000
			4 Investimentos	90	0.1.91	29.111.408
140.0178.015107	Reabilitação da SC-465, trecho Macieira - entroncamento SC-350 (p/ Taquara Verde e Caçador)	F				500.000
			4 Investimentos	90	0.1.00	500.000
140.0178.015108	Reab/aum capac tr Joinville - Pirabeiraba e SC-418, tr BR-101 - Cpo Alegre - S.Bto.Sul - div SC/PR	F				2.000.000
			4 Investimentos	90	0.1.00	1.000.000
			4 Investimentos	90	0.1.28	1.000.000
140.0178.015109	Reabilitação da SC-340, trecho entroncamento BR-280 (p/ Porto União) - Santa Cruz do Timbó	F				500.000
			4 Investimentos	90	0.1.00	500.000
140.0178.015114	Reabilitação da SC-477, trecho Benedito Novo - Timbó - Indaial	F				1.000.000
			4 Investimentos	90	0.1.00	1.000.000
140.0178.015115	Reabilitação do acesso Rio dos Cedros - Timbó	F				500.000
			4 Investimentos	90	0.1.00	500.000
140.0178.015116	Reabilitação da SC-110, trecho Pomerode - Jaraguá do Sul	F				37.000.000
			4 Investimentos	90	0.1.00	1.000.000
			4 Investimentos	90	0.1.91	36.000.000
140.0178.015123	Reab do trecho Luzerna - Joaçaba - BR-282 e da SC-150, trecho BR-282 - Lacerdópolis - Ouro	F				500.000
			4 Investimentos	90	0.1.00	500.000



ÓRGÃO : 53000 Secretaria de Estado da Infraestrutura e Mobilidade
UNIDADE ORÇAMENTÁRIA : 53001 Secretaria de Estado da Infraestrutura e Mobilidade

Em R\$ 1,00

DETALHAMENTO DO CRÉDITO ORÇAMENTÁRIO

RECURSOS DE TODAS AS FONTES

FUNCIONAL		PROGRAMA / AÇÃO / SUBAÇÃO	ESF	GRUPO DE DESPESA	MD	FR	VALOR
	140.0178.015138	Reabilitação/aumento de capacidade da SC-108, trecho Guaramirim - Massaranduba	F				77.511.318
				4 Investimentos	90	0.1.00	3.000.000
				4 Investimentos	90	0.1.91	70.511.318
				4 Investimentos	90	0.2.61	4.000.000
	140.0178.015190	Reabilitação/aumento de capacidade do acesso Oeste de São Bento do Sul à BR-280	F				1.000.000
				4 Investimentos	90	0.2.61	1.000.000
	140.0178.015191	Reabilitação da SC-355, trecho BR-282 - Jaborá	F				1.500.000
				4 Investimentos	90	0.1.00	500.000
				4 Investimentos	90	0.2.61	1.000.000
	140.0178.015192	Reabilitação do acesso Princesa - entroncamento BR-163	F				1.500.000
				4 Investimentos	90	0.1.00	500.000
				4 Investimentos	90	0.2.61	1.000.000
	140.1153	Obras de infraestrutura rodoviária					
	140.1153.015129	Reab da SC-163/386, tr Itapiranga - Descanso - BR-282 e tr Mondai - Iporã do Oeste	F				1.774.110
				4 Investimentos	90	0.1.00	1.774.110
	140.1153.015149	Recuperação da rodovia SC-443 trecho que liga Sangão a BR-101	F				1.000.000
				4 Investimentos	90	0.1.00	1.000.000
	140.1175	Apoio a obras em Santa Catarina					
	140.1175.015171	Apoio a obra federal em SC - dupl. BR-470, tr Navegantes - Indaial - Vale do Itajaí	F				10.000.000
				4 Investimentos	20	0.1.29	10.000.000
	140.1175.015177	Apoio a obra federal em SC - reab/aumento de capac BR-163, tr S. Miguel Oeste - D. Cerq. - Ext Oeste	F				10.000.000
				4 Investimentos	20	0.1.29	10.000.000
	140.1175.015178	Apoio a obra federal em SC - duplic BR-280, tr trevo bairro Itinga, Joinville - S. Francisco do Sul	F				10.000.000
				4 Investimentos	20	0.1.29	10.000.000
26.782	145	Elaboração de Planos, Estudos e Projetos de Infraestrutura					



ÓRGÃO : 53000 Secretaria de Estado da Infraestrutura e Mobilidade
UNIDADE ORÇAMENTÁRIA : 53001 Secretaria de Estado da Infraestrutura e Mobilidade

Em R\$ 1,00

DETALHAMENTO DO CRÉDITO ORÇAMENTÁRIO

RECURSOS DE TODAS AS FONTES

FUNCIONAL		PROGRAMA / AÇÃO / SUBAÇÃO	ESF	GRUPO DE DESPESA	MD	FR	VALOR
	145.0022	Contratação de consultoria					
	145.0022.014514	Consultoria de apoio técnico e institucional à SIE	F				7.100.000
				3 Outras Despesas Correntes	90	0.1.00	7.000.000
				3 Outras Despesas Correntes	90	0.1.60	100.000
	145.0092	Elaboração de planos					
	145.0092.014510	Elab planos diretores, plano estadual de logística de transportes (PELT), sistemas planej infraestr	F				2.500.000
				4 Investimentos	90	0.1.00	2.500.000
	145.0093	Elaboração de projetos					
	145.0093.014511	Projetos de engenharia rodoviária	F				7.500.000
				4 Investimentos	90	0.1.00	5.000.000
				4 Investimentos	90	0.2.61	2.500.000
	145.0094	Levantamentos, estudos e projetos					
	145.0094.014512	Levantamentos, estudos e projetos de obras hidráulicas e civis	F				3.500.000
				4 Investimentos	90	0.1.00	3.500.000
	145.0094.014516	Levantamentos, estudos e projetos diversos	F				4.000.000
				4 Investimentos	90	0.1.00	4.000.000
	145.0099	Contagens e estudos de tráfego					
	145.0099.014515	Contagens e estudos de tráfego, levantamentos e estudos para gerência de pavimentos	F				3.000.000
				4 Investimentos	90	0.1.00	3.000.000
	145.1163	Elaboração de projeto de infraestrutura					
	145.1163.015148	Elaboração de projeto da rodovia SC-408 - Leoberto Leal - Rancho Queimado via Serra dos Tropeiros	F				85.000
				4 Investimentos	90	0.2.61	85.000
	145.1167	Elaboração de projeto					
	145.1167.015132	Elaboração de projeto de engenharia rodoviária - SC-283 - trecho Mondai - Itapiranga	F				500.000
				4 Investimentos	90	0.1.00	500.000
26.783	120	Integração Logística					
	120.0630	Implantação de ferrovia					



ÓRGÃO : 53000 Secretaria de Estado da Infraestrutura e Mobilidade
UNIDADE ORÇAMENTÁRIA : 53001 Secretaria de Estado da Infraestrutura e Mobilidade

Em R\$ 1,00

DETALHAMENTO DO CRÉDITO ORÇAMENTÁRIO

RECURSOS DE TODAS AS FONTES

FUNCIONAL		PROGRAMA / AÇÃO / SUBAÇÃO	ESF	GRUPO DE DESPESA	MD	FR	VALOR
	120.0630.012962	Implantação e/ou reforma de ferrovias e ramais ferroviários	F				1.000.000
	120.0630.015209	Implantação do Corredor Ferroviário de Santa Catarina	F	4 Investimentos	90	0.1.28	1.000.000
26.783	145	Elaboração de Planos, Estudos e Projetos de Infraestrutura		4 Investimentos	90	0.1.29	10.000.000
	145.0092	Elaboração de planos					
	145.0092.012959	Elaboração de estudos e planos para o sistema ferroviário estadual	F				500.000
				4 Investimentos	90	0.1.00	500.000
26.784	115	Gestão do Sistema de Transporte Intermunicipal de Pessoas					
	115.0317	Sinalização náutica					
	115.0317.014280	Implantação e Manutenção de Sinais Náuticos	F				150.000
				3 Outras Despesas Correntes	90	0.1.40	50.000
				4 Investimentos	90	0.1.00	100.000
	115.0332	Pagamento de subsídio para travessia hidroviária					
	115.0332.014281	Pagamento de subsídio para travessia hidroviária de trabalhadores e estudantes Itajaí e Navegantes	F				3.026.751
				3 Outras Despesas Correntes	90	0.1.00	1.000.000
				3 Outras Despesas Correntes	90	0.1.40	874.129
				3 Outras Despesas Correntes	90	0.1.60	902.622
				3 Outras Despesas Correntes	90	0.1.69	250.000
26.784	120	Integração Logística					
	120.0072	Implantação e melhoria de infraestrutura					
	120.0072.014759	Implant/adequação/melhorias infraestrutura terrestre e acessos sistemas transp hidroviário/marítimo	F				6.000.000
				4 Investimentos	90	0.1.00	2.000.000
				4 Investimentos	90	0.1.28	2.000.000
				4 Investimentos	90	0.2.61	2.000.000
	120.0083	Adequação e melhoria de infraestrutura aquaviária					



ÓRGÃO : 53000 Secretaria de Estado da Infraestrutura e Mobilidade
UNIDADE ORÇAMENTÁRIA : 53001 Secretaria de Estado da Infraestrutura e Mobilidade

Em R\$ 1,00

DETALHAMENTO DO CRÉDITO ORÇAMENTÁRIO

RECURSOS DE TODAS AS FONTES

FUNCIONAL		PROGRAMA / AÇÃO / SUBAÇÃO	ESF	GRUPO DE DESPESA	MD	FR	VALOR
	120.0083.012639	Adequação e melhoria da infraestrutura de portos e hidrovias no Estado	F				7.000.000
				4 Investimentos	90	0.1.00	2.000.000
				4 Investimentos	90	0.1.28	5.000.000
26.784	145	Elaboração de Planos, Estudos e Projetos de Infraestrutura					
	145.0092	Elaboração de planos					
	145.0092.012961	Elaboração de estudos e planos para o sistema aquaviário estadual	F				2.500.000
				4 Investimentos	90	0.1.00	1.500.000
				4 Investimentos	90	0.2.61	1.000.000
26.784	350	Gestão dos Recursos Hídricos					
	350.0063	Obras hidráulicas					
	350.0063.014524	Construção de trapiches, atracadores, piers e cais	F				50.000
				4 Investimentos	90	0.1.00	50.000
26.785	120	Integração Logística					
	120.0068	Implantação de acesso					
	120.0068.014760	Implantação de novo acesso ao ferry boat e ramal rodoferroviário ao Porto São Francisco do Sul	F				1.000.000
				4 Investimentos	90	0.1.28	1.000.000
26.785	145	Elaboração de Planos, Estudos e Projetos de Infraestrutura					
	145.0095	Elaboração de estudos					
	145.0095.014746	Elaboração de planos, estudos e projetos p/ sistemas intermodais de transporte, logística e mobilid	F				1.500.000
				4 Investimentos	90	0.1.00	1.000.000
				4 Investimentos	90	0.1.28	500.000
				TOTAL FISCAL			1.694.557.541

ÓRGÃO : 53000 Secretaria de Estado da Infraestrutura e Mobilidade
UNIDADE ORÇAMENTÁRIA : 53001 Secretaria de Estado da Infraestrutura e Mobilidade

Em R\$ 1,00

DETALHAMENTO DAS AÇÕES

RECURSOS DE TODAS AS FONTES

FUNCIONAL		PROGRAMA / AÇÃO / SUBAÇÃO / PRODUTO	UNIDADE MEDIDA / QUANTIDADE	CUSTO
04.122	120	Integração Logística		
	120.0060	Construção, reforma e ampliação		
	120.0060.012939	Construção e adequação de obras civis de interesse do Estado		
		Obra executada	unidade 50	5.000.000
04.331	855	Saúde Ocupacional		
	855.0445	Saúde e segurança no contexto ocupacional		
	855.0445.014784	Saúde e segurança no contexto ocupacional - SIE		
		Servidor atendido	unidade 700	500.000
06.181	130	Conservação e Segurança Rodoviária		
	130.0021	Administração e manutenção da PMRv		
	130.0021.014446	Administração e manutenção da Polícia Militar Rodoviária - PMRv		
		Rodovia policiada	km 4.500	12.000.000
18.541	145	Elaboração de Planos, Estudos e Projetos de Infraestrutura		
	145.0094	Levantamentos, estudos e projetos		
	145.0094.014513	Levantamentos, estudos e projetos relativos a meio ambiente		
		Estudo realizado	unidade 10	4.000.000
18.541	350	Gestão dos Recursos Hídricos		
	350.0063	Obras hidráulicas		
	350.0063.014519	Construção de barragens e obras hidráulicas para controle de cheias, irrigação e captação		
		Obra executada	unidade 3	50.000
18.543	350	Gestão dos Recursos Hídricos		
	350.0063	Obras hidráulicas		
	350.0063.014520	Dragagem, desassoreamento, recuperação e proteção margens rios, córregos, canais e lagoas		
		Obra executada	unidade 3	50.000
	350.0063.014523	Obras hidráulicas para abertura, fixação e proteção de barras		
		Obra executada	unidade 3	50.000
	350.0064	Medidas de compensação ambiental		

ÓRGÃO : 53000 Secretaria de Estado da Infraestrutura e Mobilidade
UNIDADE ORÇAMENTÁRIA : 53001 Secretaria de Estado da Infraestrutura e Mobilidade

Em R\$ 1,00

DETALHAMENTO DAS AÇÕES

RECURSOS DE TODAS AS FONTES

FUNCIONAL		PROGRAMA / AÇÃO / SUBAÇÃO / PRODUTO	UNIDADE MEDIDA / QUANTIDADE	CUSTO
18.544	350.0064.014518	Medidas de compensação ambiental decorrentes da construção de obras hidráulicas Obra executada	unidade 2	50.000
	350	Gestão dos Recursos Hídricos		
	350.0063	Obras hidráulicas		
	350.0063.014778	Implantação de obras contra cheias Obra executada	unidade 3	50.000
	350.0063.014781	Obras hidráulicas para controle de vazão de rios e lagoas Obra executada	unidade 3	50.000
	350.0521	Reforma, manutenção e conservação de barragens		
	350.0521.014779	Adequação, manutenção e conservação de barragens Barragem adequada	unidade 3	50.000
26.122	115	Gestão do Sistema de Transporte Intermunicipal de Pessoas		
	115.0095	Elaboração de estudos		
	115.0095.014282	Realização de estudos, pesquisas e projetos na área de transporte Estudo realizado	unidade 2	300.000
26.122	850	Gestão de Pessoas		
	850.0949	Administração de pessoal e encargos sociais		
	850.0949.001217	Administração de pessoal e encargos sociais - SIE Servidor remunerado	unidade 700	97.589.809
26.122	900	Gestão Administrativa - Poder Executivo		
	900.0002	Administração e manutenção dos serviços administrativos gerais		
	900.0002.004216	Administração e manutenção dos serviços administrativos gerais - SIE Unidade gestora mantida	unidade 1	27.770.000
	900.0005	Administração e manutenção de coordenadoria		
	900.0005.014532	Administração e manutenção das Coordenadorias Regionais e Anexos - SIE Unidade gestora mantida	unidade 25	1.461.592
26.126	900	Gestão Administrativa - Poder Executivo		

ÓRGÃO : 53000 Secretaria de Estado da Infraestrutura e Mobilidade
UNIDADE ORÇAMENTÁRIA : 53001 Secretaria de Estado da Infraestrutura e Mobilidade

Em R\$ 1,00

DETALHAMENTO DAS AÇÕES

RECURSOS DE TODAS AS FONTES

FUNCIONAL		PROGRAMA / AÇÃO / SUBAÇÃO / PRODUTO	UNIDADE MEDIDA / QUANTIDADE	CUSTO
26.128	900.0948	Manutenção e modernização dos serviços de tecnologia da informação e comunicação		
	900.0948.008474	Manutenção e modernização dos serviços de tecnologia da informação e comunicação - SIE		
	850	Estação de trabalho mantida	unidade 600	7.000.000
	850.0006	Gestão de Pessoas		
	850.0006.004205	Encargos com estagiários		
	850.0006.004205	Encargos com estagiários - SIE		
26.781	850.0125	Estagiário contratado	unidade 250	850.000
	850.0125	Capacitação profissional dos agentes públicos		
	850.0125.004783	Capacitação profissional dos agentes públicos - SIE		
	120	Servidor capacitado	unidade 700	300.000
	120.0196	Integração Logística		
	120.0196.005693	Adequação e melhoria de aeroporto		
26.781	120.0334	Adequação e melhoria da infraestrutura dos aeroportos locais e regionais - SIE		
	120.0334.005697	Aeroporto adequado	unidade 5	17.000.000
	145	Administração, manutenção e gerenciamento de aeroporto		
	145.0092	Administração, manutenção e gerenciamento dos aeroportos locais e regionais - SIE		
	145.0092.012960	Aeroporto gerenciado	unidade 5	10.000.000
	100	Elaboração de Planos, Estudos e Projetos de Infraestrutura		
26.782	100.1107	Elaboração de planos		
	100.1107.015032	Elaboração de estudos e planos para o sistema aeroviário estadual		
	101	Plano elaborado	unidade 2	500.000
26.782	100.1107	Caminhos do Desenvolvimento		
	100.1107.015032	Construção/reabilitação de rodovias		
	101	Construção / Reabilitação de Rodovias		
26.782	101	Obra executada	unidade 4	100.000
	101	Acelera Santa Catarina		

ÓRGÃO : 53000 Secretaria de Estado da Infraestrutura e Mobilidade
UNIDADE ORÇAMENTÁRIA : 53001 Secretaria de Estado da Infraestrutura e Mobilidade

Em R\$ 1,00

DETALHAMENTO DAS AÇÕES		RECURSOS DE TODAS AS FONTES		
FUNCIONAL	PROGRAMA / AÇÃO / SUBAÇÃO / PRODUTO	UNIDADE MEDIDA / QUANTIDADE	CUSTO	
101.0009	Terraplenagem/ pavimentação/ OAE/ meio ambiente/ supervisão de obras			
101.0009.014296	Pavimentação da SC-370, trecho Urubici - Serra do Corvo Branco - Grão Pará			
	Rodovia pavimentada	km	12	2.000.000
101.0019	Conservação e reabilitação de travessias			
101.0019.014300	Reabilitação da ponte Hercílio Luz em Florianópolis			
	Travessia conservada e reabilitada	unidade	1	4.000.000
101.0298	Conclusão de via expressa			
101.0298.014297	Conclusão implant/supervisão via Expressa Sul e acessos, incl ao aeroporto H Luz em Fpolis			
	Via expressa construída	km	16	4.000.000
101.1107	Construção/reabilitação de rodovias			
101.1107.015033	Construção / Reabilitação de Rodovias			
	Obra executada	unidade	6	9.071.332
26.782 105	Mobilidade Urbana			
105.0009	Terraplenagem/ pavimentação/ OAE/ meio ambiente/ supervisão de obras			
105.0009.012932	Implantação do acesso norte de Blumenau - Vila Itoupava - SIE			
	Rodovia pavimentada	km	16	3.000.000
105.0009.012933	Melhoramentos e restauração da BR-280, trecho travessia urbana de Guaramirim - Jaraguá do Sul			
	Rodovia pavimentada	km	10	18.500.000
105.0009.014294	Implantação do contorno de Tubarão, trecho entronc BR-101 - entronc SC-370			
	Rodovia pavimentada	km	5	500.000
105.0009.015120	Implantação do Contorno de São Lourenço do Oeste / Divisa PR			
	Rodovia pavimentada	km	10	500.000
105.0009.015121	Conclusão dos acessos à nova ponte s/ Rio do Peixe em Rio das Antas			
	Rodovia pavimentada	km	1	500.000

ÓRGÃO : 53000 Secretaria de Estado da Infraestrutura e Mobilidade
UNIDADE ORÇAMENTÁRIA : 53001 Secretaria de Estado da Infraestrutura e Mobilidade

Em R\$ 1,00

DETALHAMENTO DAS AÇÕES

RECURSOS DE TODAS AS FONTES

FUNCIONAL		PROGRAMA / AÇÃO / SUBAÇÃO / PRODUTO	UNIDADE MEDIDA / QUANTIDADE	CUSTO	
	105.0065	Construção ao longo de rodovia			
	105.0065.014748	Construção de ciclovias, ciclofaixas, acostamentos, passeios e calçadas ao longo de rodovias			
		Obra executada	unidade	15	6.000.000
	105.0066	Execução de obras			
	105.0066.014747	Execução de obras e ações de mobilidade urbana, incl contornos viários, em municípios de SC			
		Obra executada	unidade	20	10.000.000
	105.0340	Apoio ao sistema viário			
	105.0340.008579	Apoio ao sistema viário urbano - SIE			
		Município atendido	unidade	295	80.500.000
	105.1100	Implantação de travessia urbana			
	105.1100.015017	Adequação e melhorias da travessia urbana de Fraiburgo, na SC-355			
		Obra executada	unidade	1	500.000
	105.1153	Obras de infraestrutura rodoviária			
	105.1153.015152	Implantação da 4 etapa do contorno viário do município de Criciúma			
		Obra executada	unidade	1	1.000.000
	105.1153.015158	Implantação da Via Rápida, trecho Içara - Balneário Rincão			
		Obra executada	unidade	1	500.000
26.782	110	Construção de Rodovias			
	110.0009	Terraplenagem/ pavimentação/ OAE/ meio ambiente/ supervisão de obras			
	110.0009.014433	Pavimentação de acessos a aeroportos no estado de Santa Catarina			
		Rodovia pavimentada	km	40	1.000.000
	110.0009.014437	Pavimentação trecho Vila da Glória - Jaca/Itapoá			
		Rodovia pavimentada	km	15	1.000.000
	110.0009.014440	Pavimentação da SC-114 Caminho das Neves, trecho São Joaquim - Divisa SC/RS			
		Rodovia pavimentada	km	35	100.000
	110.0009.014441	Pavimentação da SC-390, trecho Anita Garibaldi - Celso Ramos			

ÓRGÃO : 53000 Secretaria de Estado da Infraestrutura e Mobilidade
UNIDADE ORÇAMENTÁRIA : 53001 Secretaria de Estado da Infraestrutura e Mobilidade

Em R\$ 1,00

DETALHAMENTO DAS AÇÕES		RECURSOS DE TODAS AS FONTES		
FUNCIONAL	PROGRAMA / AÇÃO / SUBAÇÃO / PRODUTO	UNIDADE MEDIDA /	QUANTIDADE	CUSTO
	Rodovia pavimentada	km	30	5.000.000
110.0009.014444	Pavim SC-390, tr BR-116 (p/ Lages) - São Jorge, acesso Bodegão (p/ usina Pai-Querê / Coxilha Rica)			
	Rodovia pavimentada	km	50	50.000
110.0009.014445	Pavimentação da SC-290, trecho Praia Grande - Divisa SC/RS			
	Rodovia pavimentada	km	17	1.000.000
110.0009.014749	Pavimentação de rodovias estaduais - obras e supervisão			
	Rodovia pavimentada	km	50	18.000.000
110.0009.015046	Pavimentação da SC-452, trecho Vargem - Abdon Batista			
	Rodovia pavimentada	km	23	500.000
110.0009.015065	Pavimentação da SC-108, trecho Major Gercino - Angelina			
	Rodovia pavimentada	km	24	51.838.410
110.0009.015099	Pavimentação da SC-479, trecho Ipuauçu - entroncamento SC-155 (p/ Abelardo Luz)			
	Rodovia pavimentada	km	13	500.000
110.0009.015101	Pavimentação da SC-156, trecho São Domingos - Vila Milani - Divisa SC/PR			
	Rodovia pavimentada	km	20	500.000
110.0009.015102	Pavimentação da SC-154, trecho Ipumirim - Vargeão			
	Rodovia pavimentada	km	30	500.000
110.0009.015103	Pavimentação da SC-350, trecho Aberlardo Luz - Passos Maia			
	Rodovia pavimentada	km	50	93.000.000
110.0009.015104	Pavimentação do trecho Maravilha - Bom Jesus do Oeste			
	Rodovia pavimentada	km	17	500.000
110.0009.015105	Pavimentação da SC-281, trecho São Pedro de Alcântara - Angelina			
	Rodovia pavimentada	km	27	1.000.000
110.0009.015106	Pavimentação da SC-492, trecho São Miguel da Boa Vista - Romelândia			
	Rodovia pavimentada	km	10	500.000

ÓRGÃO : 53000 Secretaria de Estado da Infraestrutura e Mobilidade
UNIDADE ORÇAMENTÁRIA : 53001 Secretaria de Estado da Infraestrutura e Mobilidade

Em R\$ 1,00

DETALHAMENTO DAS AÇÕES		RECURSOS DE TODAS AS FONTES		
FUNCIONAL	PROGRAMA / AÇÃO / SUBAÇÃO / PRODUTO	UNIDADE MEDIDA	QUANTIDADE	CUSTO
110.0009.015117	Implantação de novo eixo via de contorno trecho BR-101 - Barra Velha - Tijucas Rodovia pavimentada	km	110	500.000
110.0009.015124	Pavimentação da SC-451, trecho Frei Rogério - entroncamento SC-452 (p/ Fraiburgo) Rodovia pavimentada	km	18	30.000.000
110.0010	Execução de obras rodoviárias			
110.0010.014434	Construção/supervisão de pontes ou viadutos, inclusive seus acessos Obra rodoviária executada	unidade	10	4.000.000
110.0072	Implantação e melhoria de infraestrutura			
110.0072.015119	Construção da ponte s/ o canal de acesso à Lagoa de Santo Antônio em Laguna, inclusive acessos Obra executada	unidade	3	1.000.000
110.0101	Desapropriação de áreas			
110.0101.014443	Desapropriação de áreas para obras de infraestrutura Área desapropriada	hectare	10.000	1.000.000
110.0102	Compensação ambiental			
110.0102.014432	Medidas de compensação ambiental Ação realizada	unidade	50	4.000.000
110.0271	Gerenciamento de programa de financiamento			
110.0271.010209	Gerenciamento de programas de financiamento Programa gerenciado	unidade	4	3.500.000
110.0331	Supervisão regional de obras			
110.0331.014435	Supervisão regional de obras de infraestrutura Obra supervisionada	unidade	3	2.100.000
110.0340	Apoio ao sistema viário			
110.0340.008577	Apoio ao sistema viário rural - SIE Município atendido	unidade	295	19.000.000
110.0583	Apoio ao sistema viário			
110.0583.008575	Apoio ao sistema viário estadual - SIE			



ÓRGÃO : 53000 Secretaria de Estado da Infraestrutura e Mobilidade
 UNIDADE ORÇAMENTÁRIA : 53001 Secretaria de Estado da Infraestrutura e Mobilidade

Em R\$ 1,00

DETALHAMENTO DAS AÇÕES

RECURSOS DE TODAS AS FONTES

FUNCIONAL	PROGRAMA / AÇÃO / SUBAÇÃO / PRODUTO	UNIDADE MEDIDA / QUANTIDADE	CUSTO
110.0667	Município atendido	unidade 295	35.526.894
110.0667.014431	Gerenciamento de programa		
110.1076	Gerenciamento dos Programas BID		
110.1076.015098	Consultoria contratada	unidade 1	100.000
110.1153	Emendas parlamentares		
110.1153.015136	Emendas parlamentares impositivas da Infraestrutura e Mobilidade		
110.1153.015142	Projeto executado	unidade 360	91.666.725
110.1153.015136	Obras de infraestrutura rodoviária		
110.1153.015142	Pavimentação da rodovia SC-414, trecho Luiz Alves - Vila Itoupava		
110.1153.015142	Rodovia pavimentada	km 20	500.000
110.1153.015142	Pavimentação da rodovia SC-108 trecho Jacinto Machado - Praia Grande		
110.1153.015142	Rodovia pavimentada	km 32	54.000.000
110.1153.015145	Pavimentação rodovia de ligação ao Instituto Federal Catarinense		
110.1153.015146	Obra executada	unidade 1	900.000
110.1153.015146	Pavimentação da SC-486, trecho Botuverá - Vidal Ramos e da SC-110, tr Presidente Nereu - entr SC-486		
110.1153.015153	Rodovia pavimentada	km 65	500.000
110.1153.015153	Pavimentação rodovia SC-436 - Imaruí - São Martinho		
110.1153.015154	Rodovia pavimentada	km 32	1.500.000
110.1153.015154	Implant/Pavim SC-100 - rodovia Caminho do Mar, tr Laguna - Baln. Arroio do Silva - Passo de Torres		
110.1153.015155	Rodovia pavimentada	km 120	2.000.000
110.1153.015155	Implementação de integração rodoviária Araranguá - Morro dos Conventos até Balneário Arroio do Silva		
110.1153.015156	Obra executada	unidade 1	2.000.000
110.1153.015156	Construção do anel viário de Ermo		
110.1153.015159	Obra executada	unidade 1	2.000.000
110.1153.015159	Pavimentação asfáltica do acesso da BR-101 até a Praia do Sol no município de Laguna		



ÓRGÃO : 53000 Secretaria de Estado da Infraestrutura e Mobilidade
 UNIDADE ORÇAMENTÁRIA : 53001 Secretaria de Estado da Infraestrutura e Mobilidade

Em R\$ 1,00

DETALHAMENTO DAS AÇÕES

RECURSOS DE TODAS AS FONTES

FUNCIONAL		PROGRAMA / AÇÃO / SUBAÇÃO / PRODUTO	UNIDADE MEDIDA / QUANTIDADE	CUSTO
		Obra executada	unidade 1	2.000.000
	110.1153.015163	Pavimentação da SC-350, trecho Rio do Oeste - Taió		
		Rodovia pavimentada	km 33	1.000.000
	110.1153.015164	Pavimentação da SC-437, trecho Imaruí - Pescaria Brava - BR-101		
		Rodovia pavimentada	km 40	5.000.000
	110.1153.015167	Pavimentação da SC-120/458, trecho entroncamento BR-280 (p/ Canoinhas) - Timbó Grande - Caçador		
		Rodovia pavimentada	km 100	500.000
	110.1169	Pavimentação de rodovia		
	110.1169.015162	Pavimentação ligações rodoviárias Vidal Ramos à Botuverá, Witmarsum à Salete e Petrolândia à BR-282		
		Rodovia pavimentada	km 3	1.000.000
	110.1169.015186	Pavimentação da SC-435, trecho São Bonifácio - São Martinho		
		Rodovia pavimentada	km 45	5.000.000
	110.1169.015187	Pavimentação da SC-108, trecho Anitápolis - Santa Rosa de Lima		
		Rodovia pavimentada	km 25	2.500.000
	110.1169.015194	Pavimentação da SC-370, trecho Urubici - Rio Rufino		
		Rodovia pavimentada	km 30	500.000
26.782	115	Gestão do Sistema de Transporte Intermunicipal de Pessoas		
	115.0060	Construção, reforma e ampliação		
	115.0060.014277	Construção e reforma de terminais rodoviários de passageiros		
		Obra executada	unidade 25	100.000
	115.0060.014278	Construção e reforma de abrigos de passageiros		
		Obra executada	unidade 100	100.000
	115.0062	Investimento em equipamento		
	115.0062.014279	Investimentos em equipamentos de apoio hidroviário		
		Obra executada	unidade 10	550.000
	115.0651	Administração e manutenção de terminal		
	115.0651.014283	Administração e manutenção do terminal rodoviário Rita Maria em Florianópolis		



ÓRGÃO : 53000 Secretaria de Estado da Infraestrutura e Mobilidade
 UNIDADE ORÇAMENTÁRIA : 53001 Secretaria de Estado da Infraestrutura e Mobilidade

Em R\$ 1,00

DETALHAMENTO DAS AÇÕES

RECURSOS DE TODAS AS FONTES

FUNCIONAL		PROGRAMA / AÇÃO / SUBAÇÃO / PRODUTO	UNIDADE MEDIDA / QUANTIDADE	CUSTO
26.782	120	Unidade mantida	unidade 1	3.750.002
	120.0072	Integração Logística		
	120.0072.015064	Implantação e melhoria de infraestrutura		
		Implantação/adequação/aumento de capacidade/reabilitação dos acessos a Portos no Estado de SC		
		Obra executada	unidade 2	5.000.000
26.782	130	Conservação e Segurança Rodoviária		
	130.0007	Aquisição de combustível e lubrificante		
	130.0007.014455	Aquisição de combustíveis e lubrificantes - SIE e PMRv		
		Unidade gestora mantida	unidade 50	6.500.000
	130.0010	Execução de obras rodoviárias		
	130.0010.014448	Recuperação e/ou subst de Obras de Artes Correntes e Obras de Arte Especiais		
		Obra rodoviária executada	unidade 20	3.050.000
	130.0010.014459	Tratamento de pontos críticos e passivos ambientais nas rodovias		
		Obra rodoviária executada	unidade 30	4.500.000
	130.0011	Conservação de rodovias		
	130.0011.014449	Conservação, sinalização e segurança rodoviária		
		Rodovia conservada	km 6.500	62.135.661
	130.0011.014452	Conservação, operação e monit da via Expressa Sul e acessos em Florianópolis		
		Rodovia conservada	km 20	3.050.000
	130.0011.014742	Conservação de rodovias por convênios com consórcios de municípios - Projeto Recuperar		
		Rodovia conservada	km 6.500	35.000.000
	130.0019	Conservação e reabilitação de travessias		
	130.0019.014319	Manutenção e melhorias das ptes Colombo M Salles, Pedro Ivo Campos e Hercílio Luz em Fpolis		
		Travessia conservada e reabilitada	unidade 3	8.000.000
	130.0020	Operação de rodovias		

ÓRGÃO : 53000 Secretaria de Estado da Infraestrutura e Mobilidade
UNIDADE ORÇAMENTÁRIA : 53001 Secretaria de Estado da Infraestrutura e Mobilidade

Em R\$ 1,00

DETALHAMENTO DAS AÇÕES

RECURSOS DE TODAS AS FONTES

FUNCIONAL		PROGRAMA / AÇÃO / SUBAÇÃO / PRODUTO	UNIDADE MEDIDA / QUANTIDADE	CUSTO	
	130.0020.014450	Operação de rodovias Rodovia operacionada	km	6.500	9.000.000
	130.0057	Humanização de rodovias			
	130.0057.014454	Humanização de rodovias Obra executada	unidade	25	6.050.000
	130.0060	Construção, reforma e ampliação			
	130.0060.014453	Construção e adequação de prédios da sede e das coordenadorias regionais da SIE e anexos Obra executada	unidade	6	1.500.000
	130.0060.014457	Construção e adequação de postos da Polícia Militar Rodoviária Obra executada	unidade	1	1.000.000
	130.0066	Execução de obras			
	130.0066.014458	Execução de obras emergenciais Obra executada	unidade	50	3.950.000
	130.0088	Revitalização de rodovias			
	130.0088.014292	Revitalização de rodovias - obras e supervisão Rodovia revitalizada	km	250	5.000.000
	130.0089	Modernização da frota			
	130.0089.014456	Modernização da frota de veículos, aeronaves e equipamentos de conserv e segurança rodov Unidade adquirida	unidade	100	2.500.000
	130.1175	Apoio a obras em Santa Catarina			
	130.1175.015223	Pavim/rest vias p convênios c consórcios munic incl aquis usinas e equiptos - Progr SC mais asfalto Aporte realizado	unidade	20	20.000.000
26.782	140	Reabilitação e Aumento de Capacidade de Rodovias			
	140.0178	Reabilitação/ aumento de capacidade/ OAE/ meio ambiente/ supervisão de obras			
	140.0178.014465	Reabilitação/aumento de capacidade/melhorias/superv Rod SC-400/401/402/403/404/405 e 406 em Fpolis			

ÓRGÃO : 53000 Secretaria de Estado da Infraestrutura e Mobilidade
UNIDADE ORÇAMENTÁRIA : 53001 Secretaria de Estado da Infraestrutura e Mobilidade

Em R\$ 1,00

DETALHAMENTO DAS AÇÕES

RECURSOS DE TODAS AS FONTES

FUNCIONAL	PROGRAMA / AÇÃO / SUBAÇÃO / PRODUTO	UNIDADE MEDIDA / QUANTIDADE	CUSTO
140.0178.014471	Rodovia reabilitada Reab/ação/aum capac SC-283, tr BR-153 - Concórdia - Seara - Chapecó - S.Carlos - Palmitos - Mondaí	km 100	11.155.997
140.0178.014472	Rodovia reabilitada Reab/aum capac SC-150/390, trecho Capinzal - Piratuba e acessos a Barro Preto e Usina Hid Machadinho	km 160	52.000.000
140.0178.014474	Rodovia reabilitada Reab/aum capac SC-114, trecho BR-116 - Itaiópolis - SC-477	km 62	29.197.019
140.0178.014476	Rodovia reabilitada Reabilitação/aum capac da SC-120, trecho Lebón Régis - Curitibanos - BR-470	km 23	1.000.000
140.0178.014477	Rodovia reabilitada Reabilitação/aum capac da SC-477, trecho Canoinhas - Major Vieira - BR-116	km 55	67.826.273
140.0178.014478	Rodovia reabilitada Reabilitação da SC-114, trecho BR-470 - Otacílio Costa - entronc. BR-282 (p/ Lages)	km 36	46.927.587
140.0178.014483	Rodovia reabilitada Reabilitação da SC-135, trecho Porto União - Matos Costa - Caçador	km 18	1.000.000
140.0178.014485	Rodovia reabilitada Reab/au cap SC-160 tr Cpo Erê - Entr.Ac.BJOeste - S.Alta - BR-282 - Pinhalzinho - Saudades - S.Carlos	km 80	2.000.000
140.0178.014486	Rodovia reabilitada Reabilitação da SC-305, trecho São Lourenço do Oeste - Campo Erê	km 105	83.248.507
140.0178.014490	Rodovia reabilitada Reab/aum cp SC-108 tr BR-101 - Guaram - Mass - BR-470 - Gaspar - SJBatista - Orleans - Criciúma - JM	km 32	28.400.873
140.0178.014495	Rodovia reabilitada Reabilitação/contenção encostas SC-390, tr Orleans - Lauro Muller - Alto Serra Rio do Rastro	km 200	3.000.000
	Rodovia reabilitada	km 50	435.440

ÓRGÃO : 53000 Secretaria de Estado da Infraestrutura e Mobilidade
UNIDADE ORÇAMENTÁRIA : 53001 Secretaria de Estado da Infraestrutura e Mobilidade

Em R\$ 1,00

DETALHAMENTO DAS AÇÕES

RECURSOS DE TODAS AS FONTES

FUNCIONAL	PROGRAMA / AÇÃO / SUBAÇÃO / PRODUTO	UNIDADE MEDIDA / QUANTIDADE	CUSTO
140.0178.014496	Reabilitação e aumento de capacidade de rodovias - obras e supervisão Rodovia reabilitada	km 200	4.000.000
140.0178.014506	Reabilitação da SC-135, trecho Caçador - Rio das Antas - Videira Rodovia reabilitada	km 40	5.000.000
140.0178.014774	Reab SC-155/480 tr Div PR/SC - Abelardo Luz - B.Jesus - Xanxerê - Xavantina - Seara - Itá - Dv SC/RS Rodovia reabilitada	km 137	54.290.825
140.0178.014776	Reabilitação/Pavimentação da SC-469, trecho entr SC-390 - Alto Bela Vista - Divisa SC/RS Rodovia reabilitada	km 21	500.000
140.0178.014777	Reabilitação do trecho Mirim Doce - BR-470 Rodovia reabilitada	km 8	500.000
140.0178.015047	Reabilitação/aumento capacidade acesso BR-101 - Distrito Industrial de Joinville Rodovia reabilitada	km 6	3.000.000
140.0178.015048	Reabilitação do acesso sul de Criciúma à BR-101 Rodovia reabilitada	km 10	2.000.000
140.0178.015066	Reab da SC-161, tr Divisa PR/SC - Palma Sola - entr SC-305 - Anchieta - Romelândia - entr BR-282 Rodovia reabilitada	km 80	18.296.115
140.0178.015070	Reabilitação da SC-350, tr Rio do Sul - Aurora - Ituporanga - entr. acesso Imbuia - Alfredo Wagner Rodovia reabilitada	km 90	32.678.642
140.0178.015071	Reabilitação da SC-452, trecho Fraiburgo - Monte Carlo - BR-470 Rodovia reabilitada	km 40	44.981.251
140.0178.015072	Reabilitação da SC-417/416 trecho Garuva - Itapoá Rodovia reabilitada	km 40	500.000
140.0178.015073	Reabilitação da SC-350, trecho BR-153 - Taquara Verde - Caçador - Lebon Régis - SC-120 - BR-116		

ÓRGÃO : 53000 Secretaria de Estado da Infraestrutura e Mobilidade
UNIDADE ORÇAMENTÁRIA : 53001 Secretaria de Estado da Infraestrutura e Mobilidade

Em R\$ 1,00

DETALHAMENTO DAS AÇÕES

RECURSOS DE TODAS AS FONTES

FUNCIONAL	PROGRAMA / AÇÃO / SUBAÇÃO / PRODUTO	UNIDADE MEDIDA / QUANTIDADE	CUSTO
140.0178.015107	Rodovia reabilitada Reabilitação da SC-465, trecho Macieira - entroncamento SC-350 (p/ Taquara Verde e Caçador)	km 90	31.111.408
140.0178.015108	Rodovia reabilitada Reab/aum capac tr Joinville - Pirabeiraba e SC-418, tr BR-101 - Cpo Alegre - S.Bto.Sul - div SC/PR	km 20	500.000
140.0178.015109	Rodovia reabilitada Reabilitação da SC-340, trecho entroncamento BR-280 (p/ Porto União) - Santa Cruz do Timbó	km 65	2.000.000
140.0178.015114	Rodovia reabilitada Reabilitação da SC-477, trecho Benedito Novo - Timbó - Indaial	km 13	500.000
140.0178.015115	Rodovia reabilitada Reabilitação do acesso Rio dos Cedros - Timbó	km 30	1.000.000
140.0178.015116	Rodovia reabilitada Reabilitação da SC-110, trecho Pomerode - Jaraguá do Sul	km 10	500.000
140.0178.015123	Rodovia reabilitada Reab do trecho Luzerna - Joaçaba - BR-282 e da SC-150, trecho BR-282 - Lacerdópolis - Ouro	km 35	37.000.000
140.0178.015138	Rodovia reabilitada Reabilitação/aumento de capacidade da SC-108, trecho Guaramirim - Massaranduba	km 45	500.000
140.0178.015190	Rodovia reabilitada Reabilitação/aumento de capacidade do acesso Oeste de São Bento do Sul à BR-280	km 25	77.511.318
140.0178.015191	Rodovia reabilitada Reabilitação da SC-355, trecho BR-282 - Jaborá	km 9	1.000.000
140.0178.015192	Rodovia reabilitada Reabilitação do acesso Princesa - entroncamento BR-163	km 15	1.500.000
140.1153	Rodovia reabilitada Obras de infraestrutura rodoviária	km 12	1.500.000

ÓRGÃO : 53000 Secretaria de Estado da Infraestrutura e Mobilidade
UNIDADE ORÇAMENTÁRIA : 53001 Secretaria de Estado da Infraestrutura e Mobilidade

Em R\$ 1,00

DETALHAMENTO DAS AÇÕES

RECURSOS DE TODAS AS FONTES

FUNCIONAL		PROGRAMA / AÇÃO / SUBAÇÃO / PRODUTO	UNIDADE MEDIDA / QUANTIDADE	CUSTO
	140.1153.015129	Reab da SC-163/386, tr Itapiranga - Descanso - BR-282 e tr Mondai - Iporã do Oeste Rodovia reabilitada	km 85	1.774.110
	140.1153.015149	Recuperação da rodovia SC-443 trecho que liga Sangão a BR-101 Rodovia reabilitada	km 3	1.000.000
	140.1175	Apoio a obras em Santa Catarina		
	140.1175.015171	Apoio a obra federal em SC - dupl. BR-470, tr Navegantes - Indaial - Vale do Itajaí Aporte realizado	unidade 2	10.000.000
	140.1175.015177	Apoio a obra federal em SC - reab/aumento de capac BR-163, tr S. Miguel Oeste - D. Cerq. - Ext Oeste Aporte realizado	unidade 1	10.000.000
	140.1175.015178	Apoio a obra federal em SC - duplic BR-280, tr trevo bairro Itinga, Joinville - S. Francisco do Sul Aporte realizado	unidade 1	10.000.000
26.782	145	Elaboração de Planos, Estudos e Projetos de Infraestrutura		
	145.0022	Contratação de consultoria		
	145.0022.014514	Consultoria de apoio técnico e institucional à SIE Consultoria contratada	unidade 4	7.100.000
	145.0092	Elaboração de planos		
	145.0092.014510	Elab planos diretores, plano estadual de logística de transportes (PELT), sistemas planej infraestr Plano elaborado	unidade 4	2.500.000
	145.0093	Elaboração de projetos		
	145.0093.014511	Projetos de engenharia rodoviária Projeto de rodovia elaborado	km 500	7.500.000
	145.0094	Levantamentos, estudos e projetos		
	145.0094.014512	Levantamentos, estudos e projetos de obras hidráulicas e civis Estudo realizado	unidade 125	3.500.000
	145.0094.014516	Levantamentos, estudos e projetos diversos		



ÓRGÃO : 53000 Secretaria de Estado da Infraestrutura e Mobilidade
UNIDADE ORÇAMENTÁRIA : 53001 Secretaria de Estado da Infraestrutura e Mobilidade

Em R\$ 1,00

DETALHAMENTO DAS AÇÕES

RECURSOS DE TODAS AS FONTES

FUNCIONAL		PROGRAMA / AÇÃO / SUBAÇÃO / PRODUTO	UNIDADE MEDIDA / QUANTIDADE	CUSTO
	145.0099	Estudo realizado	unidade 10	4.000.000
	145.0099.014515	Contagens e estudos de tráfego		
	145.1163	Contagens e estudos de tráfego, levantamentos e estudos para gerência de pavimentos		
	145.1163.015148	Estudo rodoviário realizado	km 6.500	3.000.000
	145.1167	Elaboração de projeto de infraestrutura		
	145.1167.015132	Elaboração de projeto da rodovia SC-408 - Leoberto Leal - Rancho Queimado via Serra dos Tropeiros		
	145.1167	Projeto executado	unidade 1	85.000
	145.1167.015132	Elaboração de projeto		
	26.783 120	Elaboração de projeto de engenharia rodoviária - SC-283 - trecho Mondai - Itapiranga		
	120.0630	Projeto elaborado	unidade 1	500.000
	120.0630.012962	Integração Logística		
	120.0630.015209	Implantação de ferrovia		
	26.783 145	Implantação e/ou reforma de ferrovias e ramais ferroviários		
	145.0092	Obra realizada	unidade 2	1.000.000
	145.0092.012959	Implantação do Corredor Ferroviário de Santa Catarina		
	26.784 115	Obra realizada	unidade 2	10.000.000
	115.0317	Elaboração de Planos, Estudos e Projetos de Infraestrutura		
	115.0317.014280	Elaboração de planos		
	115.0332	Elaboração de estudos e planos para o sistema ferroviário estadual		
	115.0332.014281	Plano elaborado	unidade 2	500.000
	115.0332	Gestão do Sistema de Transporte Intermunicipal de Pessoas		
	115.0332.014281	Sinalização náutica		
		Implantação e Manutenção de Sinais Náuticos		
		Sinalização náutica	unidade 200	150.000
		Pagamento de subsídio para travessia hidroviária		
		Pagamento de subsídio para travessia hidroviária de trabalhadores e estudantes Itajaí e Navegantes		



ÓRGÃO : 53000 Secretaria de Estado da Infraestrutura e Mobilidade
UNIDADE ORÇAMENTÁRIA : 53001 Secretaria de Estado da Infraestrutura e Mobilidade

Em R\$ 1,00

DETALHAMENTO DAS AÇÕES

RECURSOS DE TODAS AS FONTES

FUNCIONAL		PROGRAMA / AÇÃO / SUBAÇÃO / PRODUTO	UNIDADE MEDIDA / QUANTIDADE	CUSTO
26.784	120	Subsídio pago	unidade 3.000	3.026.751
	120.0072	Integração Logística		
	120.0072.014759	Implantação e melhoria de infraestrutura		
		Implant/adequação/melhorias infraestrutura terrestre e acessos sistemas transp hidroviário/marítimo		
		Obra executada	unidade 10	6.000.000
	120.0083	Adequação e melhoria de infraestrutura aquaviária		
	120.0083.012639	Adequação e melhoria da infraestrutura de portos e hidrovias no Estado		
		Obra executada	unidade 2	7.000.000
26.784	145	Elaboração de Planos, Estudos e Projetos de Infraestrutura		
	145.0092	Elaboração de planos		
	145.0092.012961	Elaboração de estudos e planos para o sistema aquaviário estadual		
		Plano elaborado	unidade 2	2.500.000
26.784	350	Gestão dos Recursos Hídricos		
	350.0063	Obras hidráulicas		
	350.0063.014524	Construção de trapiches, atracadores, piers e cais		
		Obra executada	unidade 2	50.000
26.785	120	Integração Logística		
	120.0068	Implantação de acesso		
	120.0068.014760	Implantação de novo acesso ao ferry boat e ramal rodoferroviário ao Porto São Francisco do Sul		
		Obra executada	unidade 2	1.000.000
26.785	145	Elaboração de Planos, Estudos e Projetos de Infraestrutura		
	145.0095	Elaboração de estudos		
	145.0095.014746	Elaboração de planos, estudos e projetos p/ sistemas intermodais de transporte, logística e mobilid		
		Estudo realizado	unidade 2	1.500.000
			TOTAL	1.694.557.541



SECRETARIA DE ESTADO DA ADMINISTRAÇÃO PRISIONAL E SOCIOEDUCATIVA

Competências

- I – planejar, formular, normatizar e executar as políticas públicas para o sistema prisional do Estado;
- II – implementar a política estadual de atendimento socioeducativo, destinada a adolescentes autores de atos infracionais que estejam reclusos, em regime de privação e restrição de liberdade, nas unidades de atendimento;
- III – administrar e promover a segurança interna e externa dos estabelecimentos penais;
- IV – promover a elevação da escolaridade e o ensino profissionalizante dos detentos;
- V – planejar, formular, normatizar e executar ações, programas e projetos que visem assegurar a reinserção social do condenado;
- VI – planejar, coordenar, orientar, avaliar e executar programas, projetos e ações governamentais na área da administração prisional e socioeducativa;
- VII – executar as decisões de suspensão de pena, liberdade condicional, graça, indulto e direitos dos condenados;
- VIII – planejar, formular, normatizar e executar a política estadual de promoção e defesa dos direitos dos adolescentes infratores;



IX – manter relacionamento institucional, em articulação com a PGE, com o Poder Judiciário, o MPSC, a Ordem dos Advogados do Brasil (OAB) e a DPE/SC, no que concerne às competências da Secretaria;

X – estabelecer parcerias com organismos públicos e privados, nacionais e internacionais;

XI – desenvolver e implantar projetos e programas de cursos de formação, atualização e treinamento em serviços para o pessoal do Sistema Prisional e do Sistema Socioeducativo, em todos os níveis; e

XII – coordenar e executar programas e ações de proteção a vítimas e testemunhas ameaçadas;

Legislação

Lei Complementar nº 741, de 12 de junho de 2019



ÓRGÃO : 54000 Secretaria de Estado da Administração Prisional e Socioeducativa		Em R\$ 1,00
TOTAL DO ÓRGÃO		1.355.711.746
QUADRO SÍNTESE POR FUNÇÃO		
12	Educação	4.500.000
14	Direitos da Cidadania	1.351.211.746
QUADRO SÍNTESE POR SUBFUNÇÃO		
122	Administração Geral	904.018.606
126	Tecnologia da Informação	9.000.000
128	Formação de Recursos Humanos	3.010.000
368	Educação Básica	4.500.000
421	Custódia e Reintegração Social	435.183.140
QUADRO SÍNTESE POR PROGRAMA		
0750	Expansão e Modernização do Sistema Prisional e Socioeducativo	1.298.573.246
0760	Ressocialização dos Apenados e dos Adolescentes em Conflito com a Lei	57.138.500
QUADRO SÍNTESE POR UNIDADES ORÇAMENTÁRIAS		
54091	Fundo Rotativo da Penitenciária Industrial de Joinville	7.000.000
54092	Fundo Rotativo da Penitenciária Sul	2.500.000
54093	Fundo Rotativo da Penitenciária de Curitiba	4.000.000
54094	Fundo Rotativo da Penitenciária de Florianópolis	3.000.000
54095	Fundo Rotativo da Penitenciária de Chapecó	10.000.000
54096	Fundo Penitenciário do Estado de Santa Catarina	1.327.711.746
54097	Fundo Rotativo do Complexo Penitenciário da Grande Florianópolis	1.500.000



QUADRO SÍNTESE POR FONTES E GRUPOS DE DESPESAS

FONTE	TOTAL	PESSOAL E ENC. SOCIAIS	JUROS E ENC. DÍVIDAS	OUTRAS DESP CORR	INVESTIMEN - TOS	INVERSÕES FINANCFIRAS	AMORTIZAÇÃO DA DÍVIDA	RESERVA
0.1.00 Recursos ordinários - recursos do tesouro - RLD	1.121.634.306	729.713.281		387.921.025	4.000.000			
0.1.11 Taxas da Segurança Pública - recursos do tesouro - exercício corrente	112.417.096			73.417.096	39.000.000			
0.2.19 Outras Taxas Vinculadas - Recursos de Outras Fontes - Exercício Corrente	55.835.344			5.641.888	48.193.456	2.000.000		
0.2.28 Outros convênios, ajustes e acordos administrativos - rec outras fontes-exercício corrente	35.000.000			11.740.500	14.000.000	9.259.500		
0.2.29 Outras transferências - recursos de outras fontes - exercício corrente	1.375.000			1.375.000				
0.2.40 Recursos de serviços - recursos de outras fontes - exercício corrente	28.150.000			23.150.000	5.000.000			
0.2.69 Outros recursos primários - recursos de outras fontes - exercício corrente	500.000				500.000			
0.2.85 Remuneração de disp bancária - Executivo - rec vinculados-rec outras fontes-exerc corrente	800.000			400.000	400.000			
TOTAL DO ÓRGÃO	1.355.711.746	729.713.281		503.645.509	111.093.456	11.259.500		



FUNDO ROTATIVO DA PENITENCIÁRIA INDUSTRIAL DE JOINVILLE

Competências

Desenvolver as atividades nos estabelecimentos provisórios e de execução penal bem como nos Centros de Internamento para adolescentes autores de ato infracional, existentes ou que venham a ser criados, subordinados à Secretaria de Estado da Justiça e Cidadania, destinadas à aquisição, transformação e revenda de mercadorias e à prestação de serviços, bem como à realização de despesas correntes e de capital

Legislação

Lei Complementar nº 741, de 12 de junho de 2019 Lei nº
5.455, de 29 de junho de 1978 e alterações Lei nº 11.167,
de 05 de setembro de 1999
Lei nº 13.741, de 28 de abril de 2006



ÓRGÃO : **54000** Secretaria de Estado da Administração Prisional e Socioeducativa
UNIDADE ORÇAMENTÁRIA : **54091** Fundo Rotativo da Penitenciária Industrial de Joinville Em R\$ 1,00

TOTAL DA UNIDADE **7.000.000**

QUADRO SÍNTESE POR FUNÇÃO

14 Direitos da Cidadania 7.000.000

QUADRO SÍNTESE POR SUBFUNÇÃO

421 Custódia e Reintegração Social 7.000.000

QUADRO SÍNTESE POR PROGRAMA

0760 Ressocialização dos Apenados e dos Adolescentes em Conflito com a Lei 7.000.000

QUADRO SÍNTESE POR FONTES E GRUPOS DA DESPESA

FUNÇÃO	PROGRAMA / AÇÃO / SUBAÇÃO	ESF	GRUPO DE DESPESA	MD	FR	VALOR
0.2.40	Recursos de serviços - recursos de outras fontes - exercício corrente		6.000.000	1.000.000		
TOTAL DA UNIDADE ORÇAMENTÁRIA			6.000.000	1.000.000		

ÓRGÃO : **54000** Secretaria de Estado da Administração Prisional e Socioeducativa
UNIDADE ORÇAMENTÁRIA : **54091** Fundo Rotativo da Penitenciária Industrial de Joinville Em R\$ 1,00

DETALHAMENTO DO CRÉDITO ORÇAMENTÁRIO

RECURSOS DE TODAS AS FONTES

FUNCIONAL	PROGRAMA / AÇÃO / SUBAÇÃO	ESF	GRUPO DE DESPESA	MD	FR	VALOR
14.421	760					
	760.0390					
	760.0390.010904	F				7.000.000
			3 Outras Despesas Correntes	90	0.2.40	6.000.000
			4 Investimentos	90	0.2.40	1.000.000
			TOTAL FISCAL			7.000.000



ÓRGÃO : 54000 Secretaria de Estado da Administração Prisional e Socioeducativa
UNIDADE ORÇAMENTÁRIA : 54091 Fundo Rotativo da Penitenciária Industrial de Joinville

Em R\$ 1,00

DETALHAMENTO DAS AÇÕES

RECURSOS DE TODAS AS FONTES

FUNCIONAL		PROGRAMA / AÇÃO / SUBAÇÃO / PRODUTO	UNIDADE MEDIDA / QUANTIDADE	CUSTO
14.421	760	Ressocialização dos Apenados e dos Adolescentes em Conflito com a Lei		
	760.0390	Profissionalização e reintegração social		
	760.0390.010904	Profissionalização e reintegração social do apenado da região norte		
		Apenado mantido	unidade 2.732	7.000.000
			TOTAL	7.000.000



FUNDO ROTATIVO DA PENITENCIÁRIA SUL

Competência

Aquisição, transformação e revenda de mercadorias e a prestação de serviços, bem como a realização de despesas correntes e de capital.

Legislação

Lei Complementar nº 741, de 12 de junho de 2019
Lei Complementar nº 508, de 27 de julho de 2010.



ÓRGÃO : 54000 Secretaria de Estado da Administração Prisional e Socioeducativa
UNIDADE ORÇAMENTÁRIA : 54092 Fundo Rotativo da Penitenciária Sul Em R\$ 1,00

TOTAL DA UNIDADE **2.500.000**

QUADRO SÍNTESE POR FUNÇÃO
 14 Direitos da Cidadania 2.500.000

QUADRO SÍNTESE POR SUBFUNÇÃO
 421 Custódia e Reintegração Social 2.500.000

QUADRO SÍNTESE POR PROGRAMA
 0760 Ressocialização dos Apenados e dos Adolescentes em Conflito com a Lei 2.500.000

QUADRO SÍNTESE POR FONTES E GRUPOS DA DESPESA

FUNÇÃO	PROGRAMA / AÇÃO / SUBAÇÃO	TOTAL	PESSOAL E ENC. SOCIAIS	JUROS E ENC. DÍVIDA	OUTRAS DESP. CORR.	INVESTIMEN - TOS	INVERSÕES FINANCEIRAS	AMORTIZAÇÃO DA DÍVIDA	RESERVA
0.2.40	Recursos de serviços - recursos de outras fontes - exercício corrente	2.500.000			2.000.000	500.000			
TOTAL DA UNIDADE ORÇAMENTÁRIA		2.500.000			2.000.000	500.000			

ÓRGÃO : 54000 Secretaria de Estado da Administração Prisional e Socioeducativa
UNIDADE ORÇAMENTÁRIA : 54092 Fundo Rotativo da Penitenciária Sul Em R\$ 1,00

DETALHAMENTO DO CRÉDITO ORÇAMENTÁRIO

RECURSOS DE TODAS AS FONTES

FUNCIONAL		PROGRAMA / AÇÃO / SUBAÇÃO	ESF	GRUPO DE DESPESA	MD	FR	VALOR
14.421	760	Ressocialização dos Apenados e dos Adolescentes em Conflito com a Lei					
	760.0390	Profissionalização e reintegração social					
	760.0390.010905	Profissionalização e reintegração social do apenado da região sul	F				2.500.000
				3 Outras Despesas Correntes	90	0.2.40	2.000.000
				4 Investimentos	90	0.2.40	500.000
				TOTAL FISCAL			2.500.000



ÓRGÃO : 54000 Secretaria de Estado da Administração Prisional e Socioeducativa
UNIDADE ORÇAMENTÁRIA : 54092 Fundo Rotativo da Penitenciária Sul

Em R\$ 1,00

DETALHAMENTO DAS AÇÕES

RECURSOS DE TODAS AS FONTES

FUNCIONAL		PROGRAMA / AÇÃO / SUBAÇÃO / PRODUTO	UNIDADE MEDIDA / QUANTIDADE	CUSTO
14.421	760	Ressocialização dos Apenados e dos Adolescentes em Conflito com a Lei		
	760.0390	Profissionalização e reintegração social		
	760.0390.010905	Profissionalização e reintegração social do apenado da região sul		
		Apenado mantido	unidade 807	2.500.000
			TOTAL	2.500.000



FUNDO ROTATIVO DA PENITENCIÁRIA DE CURITIBANOS

Competência

Desenvolver as atividades relacionadas com a aquisição, transformação e revenda de mercadorias e prestação de serviços.

Legislação

Lei Complementar nº 741, de 12 de junho de 2019
Lei nº 5.455, de 29 de junho de 1978 e alterações
Lei nº 11.167, de 05 de setembro de 1999
Lei nº 10.187, de 17 de julho de 1996 e alteração
Decreto nº 11.842, de 07 de agosto de 1980
Decreto nº 27.438, de 23 de outubro de 1985



ÓRGÃO : 54000 Secretaria de Estado da Administração Prisional e Socioeducativa
UNIDADE ORÇAMENTÁRIA : 54093 Fundo Rotativo da Penitenciária de Curitibaanos Em R\$ 1,00

TOTAL DA UNIDADE **4.000.000**

QUADRO SÍNTESE POR FUNÇÃO

14 Direitos da Cidadania 4.000.000

QUADRO SÍNTESE POR SUBFUNÇÃO

421 Custódia e Reintegração Social 4.000.000

QUADRO SÍNTESE POR PROGRAMA

0760 Ressocialização dos Apenados e dos Adolescentes em Conflito com a Lei 4.000.000

QUADRO SÍNTESE POR FONTES E GRUPOS DA DESPESA

FUNÇÃO	PROGRAMA / AÇÃO / SUBAÇÃO	ESF	GRUPO DE DESPESA	MD	FR	VALOR
0.2.40	Recursos de serviços - recursos de outras fontes - exercício corrente					
	TOTAL DA UNIDADE ORÇAMENTÁRIA					

ÓRGÃO : 54000 Secretaria de Estado da Administração Prisional e Socioeducativa
UNIDADE ORÇAMENTÁRIA : 54093 Fundo Rotativo da Penitenciária de Curitibaanos Em R\$ 1,00

DETALHAMENTO DO CRÉDITO ORÇAMENTÁRIO

RECURSOS DE TODAS AS FONTES

FUNCIONAL	PROGRAMA / AÇÃO / SUBAÇÃO	ESF	GRUPO DE DESPESA	MD	FR	VALOR
14.421	760					
	760.0390					
	760.0390.010906	F				4.000.000
			3 Outras Despesas Correntes	90	0.2.40	3.000.000
			4 Investimentos	90	0.2.40	1.000.000
			TOTAL FISCAL			4.000.000



ÓRGÃO : 54000 Secretaria de Estado da Administração Prisional e Socioeducativa
UNIDADE ORÇAMENTÁRIA : 54093 Fundo Rotativo da Penitenciária de Curitiba

Em R\$ 1,00

DETALHAMENTO DAS AÇÕES

RECURSOS DE TODAS AS FONTES

FUNCIONAL		PROGRAMA / AÇÃO / SUBAÇÃO / PRODUTO	UNIDADE MEDIDA / QUANTIDADE	CUSTO
14.421	760	Ressocialização dos Apenados e dos Adolescentes em Conflito com a Lei		
	760.0390	Profissionalização e reintegração social		
	760.0390.010906	Profissionalização e reintegração social do apenado da região do planalto serrano		
		Apenado mantido	unidade 1.734	4.000.000
			TOTAL	4.000.000



FUNDO ROTATIVO DA PENITENCIÁRIA DE FLORIANÓPOLIS

Competência

Desenvolver as atividades relacionadas com a aquisição, transformação e revenda de mercadorias e prestação de serviços.

Legislação

Lei Complementar nº 741, de 12 de junho de 2019
Lei nº 5.455, de 29 de junho de 1978 e alterações
Lei nº 10.187, de 17 de julho de 1996 e alteração
Lei nº 11.167, de 05 de setembro de 1999 Decreto
nº 11.840, de 07 de agosto de 1980



ÓRGÃO : 54000 Secretaria de Estado da Administração Prisional e Socioeducativa
UNIDADE ORÇAMENTÁRIA : 54094 Fundo Rotativo da Penitenciária de Florianópolis Em R\$ 1,00

TOTAL DA UNIDADE **3.000.000**

QUADRO SÍNTESE POR FUNÇÃO

14 Direitos da Cidadania 3.000.000

QUADRO SÍNTESE POR SUBFUNÇÃO

421 Custódia e Reintegração Social 3.000.000

QUADRO SÍNTESE POR PROGRAMA

0760 Ressocialização dos Apenados e dos Adolescentes em Conflito com a Lei 3.000.000

QUADRO SÍNTESE POR FONTES E GRUPOS DA DESPESA

FONTE	TOTAL	PESSOAL E ENC. SOCIAIS	JUROS E ENC. DÍVIDA	OUTRAS DESP. CORR.	INVESTIMEN - TOS	INVERSÕES FINANCEIRAS	AMORTIZAÇÃO DA DÍVIDA	RESERVA
0.2.40 Recursos de serviços - recursos de outras fontes - exercício corrente	3.000.000			2.500.000	500.000			
TOTAL DA UNIDADE ORÇAMENTÁRIA	3.000.000			2.500.000	500.000			

ÓRGÃO : 54000 Secretaria de Estado da Administração Prisional e Socioeducativa
UNIDADE ORÇAMENTÁRIA : 54094 Fundo Rotativo da Penitenciária de Florianópolis Em R\$ 1,00

DETALHAMENTO DO CRÉDITO ORÇAMENTÁRIO

RECURSOS DE TODAS AS FONTES

FUNCIONAL		PROGRAMA / AÇÃO / SUBAÇÃO	ESF	GRUPO DE DESPESA	MD	FR	VALOR
14.421	760	Ressocialização dos Apenados e dos Adolescentes em Conflito com a Lei					
	760.0390	Profissionalização e reintegração social					
	760.0390.010907	Profissionalização e reintegração social do apenado da região da Grande Florianópolis	F				3.000.000
				3 Outras Despesas Correntes	90	0.2.40	2.500.000
				4 Investimentos	90	0.2.40	500.000
				TOTAL FISCAL			3.000.000



ÓRGÃO : 54000 Secretaria de Estado da Administração Prisional e Socioeducativa
UNIDADE ORÇAMENTÁRIA : 54094 Fundo Rotativo da Penitenciária de Florianópolis

Em R\$ 1,00

DETALHAMENTO DAS AÇÕES

RECURSOS DE TODAS AS FONTES

FUNCIONAL		PROGRAMA / AÇÃO / SUBAÇÃO / PRODUTO	UNIDADE MEDIDA / QUANTIDADE	CUSTO
14.421	760	Ressocialização dos Apenados e dos Adolescentes em Conflito com a Lei		
	760.0390	Profissionalização e reintegração social		
	760.0390.010907	Profissionalização e reintegração social do apenado da região da Grande Florianópolis		
		Apenado mantido	unidade 702	3.000.000
			TOTAL	3.000.000



FUNDO ROTATIVO DA PENITENCIÁRIA DE CHAPECÓ

Competência

Desenvolver as atividades relacionadas com a aquisição, transformação e revenda de mercadorias e prestação de serviços.

Legislação

Lei Complementar nº 741, de 12 de junho de 2019
Lei nº 5.455, de 29 de junho de 1978 e alterações Lei
nº 10.187, de 17 de julho de 1996 e alteração Lei nº
11.167, de 05 de setembro de 1999 Decreto nº
11.841, de 07 de agosto de 1980



ÓRGÃO : 54000 Secretaria de Estado da Administração Prisional e Socioeducativa
UNIDADE ORÇAMENTÁRIA : 54095 Fundo Rotativo da Penitenciária de Chapecó Em R\$ 1,00

TOTAL DA UNIDADE **10.000.000**

QUADRO SÍNTESE POR FUNÇÃO
 14 Direitos da Cidadania 10.000.000

QUADRO SÍNTESE POR SUBFUNÇÃO
 421 Custódia e Reintegração Social 10.000.000

QUADRO SÍNTESE POR PROGRAMA
 0760 Ressocialização dos Apenados e dos Adolescentes em Conflito com a Lei 10.000.000

QUADRO SÍNTESE POR FONTES E GRUPOS DA DESPESA

FONTE	TOTAL	PESSOAL E ENC. SOCIAIS	JUROS E ENC. DÍVIDA	OUTRAS DESP. CORR.	INVESTIMEN - TOS	INVERSÕES FINANCEIRAS	AMORTIZAÇÃO DA DÍVIDA	RESERVA
0.2.40 Recursos de serviços - recursos de outras fontes - exercício corrente	10.000.000			8.000.000	2.000.000			
TOTAL DA UNIDADE ORÇAMENTÁRIA	10.000.000			8.000.000	2.000.000			

ÓRGÃO : 54000 Secretaria de Estado da Administração Prisional e Socioeducativa
UNIDADE ORÇAMENTÁRIA : 54095 Fundo Rotativo da Penitenciária de Chapecó Em R\$ 1,00

DETALHAMENTO DO CRÉDITO ORÇAMENTÁRIO

RECURSOS DE TODAS AS FONTES

FUNCIONAL		PROGRAMA / AÇÃO / SUBAÇÃO	ESF	GRUPO DE DESPESA	MD	FR	VALOR
14.421	760	Ressocialização dos Apenados e dos Adolescentes em Conflito com a Lei					
	760.0390	Profissionalização e reintegração social					
	760.0390.010908	Profissionalização e reintegração social do apenado da região oeste	F				10.000.000
				3 Outras Despesas Correntes	90	0.2.40	8.000.000
				4 Investimentos	90	0.2.40	2.000.000
				TOTAL FISCAL			10.000.000



ÓRGÃO : 54000 Secretaria de Estado da Administração Prisional e Socioeducativa
UNIDADE ORÇAMENTÁRIA : 54095 Fundo Rotativo da Penitenciária de Chapecó

Em R\$ 1,00

DETALHAMENTO DAS AÇÕES

RECURSOS DE TODAS AS FONTES

FUNCIONAL		PROGRAMA / AÇÃO / SUBAÇÃO / PRODUTO	UNIDADE MEDIDA / QUANTIDADE	CUSTO
14.421	760	Ressocialização dos Apenados e dos Adolescentes em Conflito com a Lei		
	760.0390	Profissionalização e reintegração social		
	760.0390.010908	Profissionalização e reintegração social do apenado da região oeste		
		Apenado mantido	unidade 1.693	10.000.000
			TOTAL	10.000.000



FUNDO PENITENCIÁRIO DO ESTADO DE SANTA CATARINA - FUPESC

Competência

Propiciar a realização de ações voltadas à melhoria do Sistema Penitenciário Estadual e ao atendimento dos Adolescentes Autores de Ato Infracional.

Legislação

Lei Complementar nº 741, de junho de 2021
Lei nº 7.541, de 30 de dezembro de 1988 e alterações
Lei nº 10.220, de 24 de setembro de 1996 e alterações
Lei nº 11.124, de 01 de julho de 1999
Lei nº 11.776, de 04 de julho de 2001
Decreto nº 1.255, de 21 de outubro de 1996 e alterações



ÓRGÃO : 54000 Secretaria de Estado da Administração Prisional e Socioeducativa
UNIDADE ORÇAMENTÁRIA : 54096 Fundo Penitenciário do Estado de Santa Catarina

Em R\$ 1,00

TOTAL DA UNIDADE 1.327.711.746

QUADRO SÍNTESE POR FUNÇÃO

12	Educação	4.500.000
14	Direitos da Cidadania	1.323.211.746

QUADRO SÍNTESE POR SUBFUNÇÃO

122	Administração Geral	904.018.606
126	Tecnologia da Informação	9.000.000
128	Formação de Recursos Humanos	3.010.000
368	Educação Básica	4.500.000
421	Custódia e Reintegração Social	407.183.140

QUADRO SÍNTESE POR PROGRAMA

0750	Expansão e Modernização do Sistema Prisional e Socioeducativo	1.298.573.246
0760	Ressocialização dos Apenados e dos Adolescentes em Conflito com a Lei	29.138.500

QUADRO SÍNTESE POR FONTES E GRUPOS DA DESPESA

FUNÇÃO	GRUPO	DESCRIÇÃO	TOTAL	PESSOAL E ENC. SOCIAIS	JUROS E ENC. DÍVIDA	OUTRAS DESP. CORR.	INVESTIMENTOS	INVERSÕES FINANCEIRAS	AMORTIZAÇÃO DA DÍVIDA	RESERVA
0.1.00	Recursos ordinários - recursos do tesouro - RLD		1.121.634.306	729.713.281		387.921.025	4.000.000			
0.1.11	Taxas da Segurança Pública - recursos do tesouro - exercício corrente		112.417.096			73.417.096	39.000.000			
0.2.19	Outras Taxas Vinculadas - Recursos de Outras Fontes - Exercício Corrente		55.835.344			5.641.888	48.193.456	2.000.000		
0.2.28	Outros convênios, ajustes e acordos administrativos - rec outras fontes-exercício corrente		35.000.000			11.740.500	14.000.000	9.259.500		
0.2.29	Outras transferências - recursos de outras fontes - exercício corrente		1.375.000			1.375.000				
0.2.40	Recursos de serviços - recursos de outras fontes - exercício corrente		150.000			150.000				
0.2.69	Outros recursos primários - recursos de outras fontes - exercício corrente		500.000				500.000			
0.2.85	Remuneração de disp bancária - Executivo - rec vinculados-rec outras fontes-exerc corrente		800.000			400.000	400.000			
TOTAL DA UNIDADE ORÇAMENTÁRIA			1.327.711.746	729.713.281		480.645.509	106.093.456	11.259.500		



ÓRGÃO 54000 Secretaria de Estado da Administração Prisional e Socioeducativa
UNIDADE ORÇAMENTÁRIA : 54096 Fundo Penitenciário do Estado de Santa Catarina

Em R\$ 1,00

DETALHAMENTO DO CRÉDITO ORÇAMENTÁRIO

RECURSOS DE TODAS AS FONTES

FUNCIONAL		PROGRAMA / AÇÃO / SUBAÇÃO	ESF	GRUPO DE DESPESA	MD	FR	VALOR
12.368	750	Expansão e Modernização do Sistema Prisional e Socioeducativo					
	750.0392	Profissionalização dos apenados e adolescentes em conflito com a lei					
	750.0392.014937	Educação básica e profissionalizante para os apenados no sistema prisional da SAP	F				3.000.000
				3 Outras Despesas Correntes	90	0.1.00	1.500.000
			4 Investimentos	90	0.1.00	1.500.000	
	750.0392.014938	Educação básica e profissionalizante para os menores em conflito com a Lei do socioeducativo da SAP	F				1.500.000
				3 Outras Despesas Correntes	90	0.1.00	500.000
				4 Investimentos	90	0.1.00	1.000.000
14.122	750	Expansão e Modernização do Sistema Prisional e Socioeducativo					
	750.0002	Administração e manutenção dos serviços administrativos gerais					
	750.0002.010927	Administração e manutenção dos serviços administrativos gerais - SAP	F				118.517.096
				3 Outras Despesas Correntes	90	0.1.00	115.100.000
				3 Outras Despesas Correntes	90	0.1.11	3.417.096
	750.0949	Administração de pessoal e encargos sociais					
	750.0949.010926	Administração de pessoal e encargos sociais - SAP	F				752.346.510
				1 Pessoal e Encargos Sociais	90	0.1.00	614.284.717
				1 Pessoal e Encargos Sociais	91	0.1.00	109.773.564
				3 Outras Despesas Correntes	90	0.1.00	15.347.869
			3 Outras Despesas Correntes	91	0.1.00	12.940.360	
	750.1113	Enfrentamento da pandemia					
	750.1113.015206	Atividade com o enfrentamento da pandemia COVID-19/SAP	F				8.155.000
				1 Pessoal e Encargos Sociais	90	0.1.00	5.655.000
				3 Outras Despesas Correntes	90	0.1.00	2.000.000
				4 Investimentos	90	0.1.00	500.000
	750.1198	Aquisição de materiais e produtos					



ÓRGÃO : 54000 Secretaria de Estado da Administração Prisional e Socioeducativa
UNIDADE ORÇAMENTÁRIA : 54096 Fundo Penitenciário do Estado de Santa Catarina

Em R\$ 1,00

DETALHAMENTO DO CRÉDITO ORÇAMENTÁRIO

RECURSOS DE TODAS AS FONTES

FUNCIONAL		PROGRAMA / AÇÃO / SUBAÇÃO	ESF	GRUPO DE DESPESA	MD	FR	VALOR
	750.1198.014875	Aquisição de materiais e produtos para a manutenção da área administrativa da SAP	F				25.000.000
				3 Outras Despesas Correntes	90	0.1.00	15.000.000
				3 Outras Despesas Correntes	90	0.1.11	10.000.000
14.126	750	Expansão e Modernização do Sistema Prisional e Socioeducativo					
	750.0948	Manutenção e modernização dos serviços de tecnologia da informação e comunicação					
	750.0948.011047	Manutenção e modernização dos serviços de tecnologia da informação e comunicação - SAP	F				9.000.000
				3 Outras Despesas Correntes	90	0.1.00	6.000.000
				4 Investimentos	90	0.1.00	1.000.000
				4 Investimentos	90	0.1.11	2.000.000
14.128	750	Expansão e Modernização do Sistema Prisional e Socioeducativo					
	750.0006	Encargos com estagiários					
	750.0006.010929	Encargos com estagiários - SAP	F				1.010.000
				3 Outras Despesas Correntes	90	0.1.00	1.010.000
	750.0125	Capacitação profissional dos agentes públicos					
	750.0125.012007	Capacitação profissional dos agentes públicos - SAP	F				2.000.000
				3 Outras Despesas Correntes	90	0.1.00	2.000.000
14.421	750	Expansão e Modernização do Sistema Prisional e Socioeducativo					
	750.0187	Construção e ampliação de instalações físicas					
	750.0187.013387	Ampliação do presídio de Xanxerê	F				3.000.000
				4 Investimentos	90	0.2.19	3.000.000
	750.0187.013405	Construção de Presídio no Complexo Penitenciário de Florianópolis	F				2.000.000
				4 Investimentos	90	0.2.19	2.000.000
	750.0187.014874	Construção de unidade socioeducativa (CASE/CASEP) em Blumenau	F				14.259.500
				3 Outras Despesas Correntes	67	0.2.28	5.000.000
				5 Inversões Financeiras	67	0.2.28	9.259.500

ÓRGÃO : 54000 Secretaria de Estado da Administração Prisional e Socioeducativa
UNIDADE ORÇAMENTÁRIA : 54096 Fundo Penitenciário do Estado de Santa Catarina

Em R\$ 1,00

DETALHAMENTO DO CRÉDITO ORÇAMENTÁRIO

RECURSOS DE TODAS AS FONTES

FUNCIONAL	PROGRAMA / AÇÃO / SUBAÇÃO	ESF	GRUPO DE DESPESA	MD	FR	VALOR
750.0187.014876	Construção de Semiaberto no Presídio de Rio do Sul	F				3.000.000
			4 Investimentos	90	0.2.19	3.000.000
750.0187.014877	Construção de Penitenciária Industrial de Chapecó	F				3.000.000
			4 Investimentos	90	0.2.19	3.000.000
750.0187.014878	Construção da Penitenciária Industrial de Imaruí	F				3.000.000
			4 Investimentos	90	0.2.19	3.000.000
750.0187.014879	Construção de presídio de Blumenau	F				3.000.000
			3 Outras Despesas Correntes	67	0.2.19	1.000.000
			5 Inversões Financeiras	67	0.2.19	2.000.000
750.0187.014881	Ampliação da penitenciária de Curitiba I	F				2.000.000
			4 Investimentos	90	0.2.28	2.000.000
750.0187.014882	Construção da penitenciária em Criciúma	F				3.000.000
			4 Investimentos	90	0.2.19	3.000.000
750.0187.014885	Construção da Penitenciária Industrial de Rio do Sul	F				3.000.000
			4 Investimentos	90	0.2.19	3.000.000
750.0188	Projetos arquitetônicos					
750.0188.014886	Projetos arquitetônicos e complementares para SAP	F				1.200.000
			4 Investimentos	90	0.2.19	1.200.000
750.0261	Aquisição de veículos					
750.0261.011045	Renovação da frota - SAP	F				9.500.000
			4 Investimentos	90	0.1.11	7.000.000
			4 Investimentos	90	0.2.28	2.000.000
			4 Investimentos	90	0.2.69	500.000
750.0300	Operação ETE/ETA					
750.0300.014888	Operação ETE/ETA - regulamentação ambiental	F				3.000.000
			3 Outras Despesas Correntes	90	0.2.19	3.000.000
750.0391	Gestão dos sistemas prisional e socioeducativo					
750.0391.011043	Gestão dos sistemas prisional e socioeducativo	F				157.974.796
			3 Outras Despesas Correntes	90	0.1.00	102.974.796
			3 Outras Despesas Correntes	90	0.1.11	40.000.000
			3 Outras Despesas Correntes	91	0.1.11	15.000.000
750.0393	Execução de serviços de manutenção					

ÓRGÃO : 54000 Secretaria de Estado da Administração Prisional e Socioeducativa
UNIDADE ORÇAMENTÁRIA : 54096 Fundo Penitenciário do Estado de Santa Catarina

Em R\$ 1,00

DETALHAMENTO DO CRÉDITO ORÇAMENTÁRIO

RECURSOS DE TODAS AS FONTES

FUNCIONAL		PROGRAMA / AÇÃO / SUBAÇÃO	ESF	GRUPO DE DESPESA	MD	FR	VALOR
750.0393.014890		Execução de serviços de manutenção nas unidades prisionais e socioeducativas	F				1.641.888
				3 Outras Despesas Correntes	90	0.2.19	1.641.888
750.0395		Construção, reforma e ampliação de unidades					
750.0395.010924		Construção, reforma e ampliação de unidades do sistema prisional e socioeducativo	F				14.000.000
				4 Investimentos	90	0.2.19	10.000.000
				4 Investimentos	90	0.2.28	4.000.000
750.0397		Gestão compartilhada					
750.0397.011042		Gestão compartilhada dos sistemas prisional e socioeducativo	F				82.500.000
				3 Outras Despesas Correntes	90	0.1.00	82.500.000
750.0398		Estruturação e reaparelhamento					
750.0398.011044		Estruturação e reaparelhamento dos sistemas prisional e socioeducativo - SAP	F				36.975.000
				3 Outras Despesas Correntes	90	0.2.29	1.375.000
				3 Outras Despesas Correntes	90	0.2.85	200.000
				4 Investimentos	90	0.1.11	30.000.000
				4 Investimentos	90	0.2.28	5.000.000
				4 Investimentos	90	0.2.85	400.000
750.0398.015207		Locação de equipamentos para o reaparelhamento dos Sistemas Prisionais e Socioeducativos/SAP	F				15.000.000
				3 Outras Despesas Correntes	90	0.1.00	10.000.000
				3 Outras Despesas Correntes	90	0.1.11	5.000.000
750.0486		Construção de unidade prisional					
750.0486.012536		Construção do presídio de Biguaçu	F				2.500.000
				4 Investimentos	90	0.2.19	2.500.000
750.0486.012540		Construção do presídio regional de Araranguá	F				3.913.456
				4 Investimentos	90	0.2.19	3.913.456
750.0486.012545		Construção do semiaberto da penitenciária da região de Blumenau	F				2.500.000
				4 Investimentos	90	0.2.19	2.500.000
750.0486.012724		Construção unidade prisional de São José	F				3.000.000



ÓRGÃO : 54000 Secretaria de Estado da Administração Prisional e Socioeducativa
UNIDADE ORÇAMENTÁRIA : 54096 Fundo Penitenciário do Estado de Santa Catarina

Em R\$ 1,00

DETALHAMENTO DO CRÉDITO ORÇAMENTÁRIO

RECURSOS DE TODAS AS FONTES

FUNCIONAL		PROGRAMA / AÇÃO / SUBAÇÃO	ESF	GRUPO DE DESPESA	MD	FR	VALOR
14.421	750.0487	Ampliação de unidade prisional	F	4 Investimentos	90	0.2.19	3.000.000
	750.0487.012546	Construção Presídio de Tijucas		4 Investimentos	90	0.2.19	2.000.000
	750.0488	Construção de centro de atendimento socioeducativo	F	4 Investimentos	90	0.2.19	2.000.000
	750.0488.012557	Construção Penitenciária de Laguna		4 Investimentos	90	0.2.19	3.080.000
	760	Ressocialização dos Apenados e dos Adolescentes em Conflito com a Lei	F	4 Investimentos	90	0.2.19	3.080.000
	760.0392	Profissionalização dos apenados e adolescentes em conflito com a lei		3 Outras Despesas Correntes	90	0.2.28	2.740.500
	760.0392.010920	Profissionalização e atividades laborais dos reeducandos no Sistema Prisional		3 Outras Despesas Correntes	90	0.2.85	200.000
	760.0635	Atendimento social, psicológico, jurídico, pedagógico de saúde		4 Investimentos	90	0.2.28	1.000.000
	760.0635.010919	Atendimento social, psicológico, jurídico, pedagógico e saúde ao sistema prisional e socioeducativo		3 Outras Despesas Correntes	50	0.1.00	18.000.000
	760.0636	Apoio às centrais de penas e medidas alternativas		3 Outras Despesas Correntes	90	0.1.00	2.048.000
	760.0636.012496	Apoio às centrais de penas e medidas alternativas		3 Outras Despesas Correntes	90	0.1.00	1.000.000
	760.0689	Atividades laborais		3 Outras Despesas Correntes	90	0.2.28	2.000.000
	760.0689.014891	Atividades laborais do sistema socioeducativo		3 Outras Despesas Correntes	90	0.2.40	150.000
	760.0700	Atenção às pessoas egressas do sistema prisional		3 Outras Despesas Correntes	90	0.2.40	150.000
	760.0700.015010	Atenção às pessoas egressas do sistema prisional - SAP	F				2.000.000
				3 Outras Despesas Correntes	90	0.2.28	2.000.000



ÓRGÃO : 54000 Secretaria de Estado da Administração Prisional e Socioeducativa
 UNIDADE ORÇAMENTÁRIA : 54096 Fundo Penitenciário do Estado de Santa Catarina

Em R\$ 1,00

DETALHAMENTO DAS AÇÕES

RECURSOS DE TODAS AS FONTES

FUNCIONAL		PROGRAMA / AÇÃO / SUBAÇÃO / PRODUTO	UNIDADE MEDIDA / QUANTIDADE	CUSTO	
12.368	750	Expansão e Modernização do Sistema Prisional e Socioeducativo			
	750.0392	Profissionalização dos apenados e adolescentes em conflito com a lei			
	750.0392.014937	Educação básica e profissionalizante para os apenados no sistema prisional da SAP			
		Apenado e adolescente profissionalizado	unidade	5.000	3.000.000
	750.0392.014938	Educação básica e profissionalizante para os menores em conflito com a Lei do socioeducativo da SAP			
		Apenado e adolescente profissionalizado	unidade	450	1.500.000
14.122	750	Expansão e Modernização do Sistema Prisional e Socioeducativo			
	750.0002	Administração e manutenção dos serviços administrativos gerais			
	750.0002.010927	Administração e manutenção dos serviços administrativos gerais - SAP			
		Unidade gestora mantida	unidade	90	118.517.096
	750.0949	Administração de pessoal e encargos sociais			
	750.0949.010926	Administração de pessoal e encargos sociais - SAP			
		Servidor remunerado	unidade	4.827	752.346.510
	750.1113	Enfrentamento da pandemia			
	750.1113.015206	Atividade com o enfrentamento da pandemia COVID-19/SAP			
		Ação realizada	unidade	4.827	8.155.000
	750.1198	Aquisição de materiais e produtos			
	750.1198.014875	Aquisição de materiais e produtos para a manutenção da área administrativa da SAP			
		Unidade gestora mantida	unidade	90	25.000.000
14.126	750	Expansão e Modernização do Sistema Prisional e Socioeducativo			
	750.0948	Manutenção e modernização dos serviços de tecnologia da informação e comunicação			
	750.0948.011047	Manutenção e modernização dos serviços de tecnologia da informação e comunicação - SAP			
		Estação de trabalho mantida	unidade	90	9.000.000
14.128	750	Expansão e Modernização do Sistema Prisional e Socioeducativo			

ÓRGÃO : 54000 Secretaria de Estado da Administração Prisional e Socioeducativa
UNIDADE ORÇAMENTÁRIA : 54096 Fundo Penitenciário do Estado de Santa Catarina

Em R\$ 1,00

DETALHAMENTO DAS AÇÕES

RECURSOS DE TODAS AS FONTES

FUNCIONAL		PROGRAMA / AÇÃO / SUBAÇÃO / PRODUTO	UNIDADE MEDIDA / QUANTIDADE	CUSTO	
14.421	750.0006	Encargos com estagiários			
	750.0006.010929	Encargos com estagiários - SAP			
		Estagiário contratado	unidade	400	1.010.000
	750.0125	Capacitação profissional dos agentes públicos			
	750.0125.012007	Capacitação profissional dos agentes públicos - SAP			
		Servidor capacitado	unidade	1.000	2.000.000
	750	Expansão e Modernização do Sistema Prisional e Socioeducativo			
	750.0187	Construção e ampliação de instalações físicas			
	750.0187.013387	Ampliação do presídio de Xanxerê			
		Área construída	m2	1.000	3.000.000
	750.0187.013405	Construção de Presídio no Complexo Penitenciário de Florianópolis			
		Área construída	m2	1.800	2.000.000
	750.0187.014874	Construção de unidade socioeducativa (CASE/CASEP) em Blumenau			
		Área construída	m2	5.000	14.259.500
	750.0187.014876	Construção de Semiaberto no Presídio de Rio do Sul			
		Área construída	m2	5.900	3.000.000
	750.0187.014877	Construção de Penitenciária Industrial de Chapecó			
		Área construída	m2	9.800	3.000.000
	750.0187.014878	Construção da Penitenciária Industrial de Imaruí			
		Área construída	m2	9.800	3.000.000
750.0187.014879	Construção de presídio de Blumenau				
	Área construída	m2	14.400	3.000.000	
750.0187.014881	Ampliação da penitenciária de Curitibaanos I				
	Área construída	m2	9.500	2.000.000	
750.0187.014882	Construção da penitenciária em Criciúma				
	Área construída	m2	19.000	3.000.000	
750.0187.014885	Construção da Penitenciária Industrial de Rio do Sul				
	Área construída	m2	9.800	3.000.000	
750.0188	Projetos arquitetônicos				

ÓRGÃO : 54000 Secretaria de Estado da Administração Prisional e Socioeducativa
UNIDADE ORÇAMENTÁRIA : 54096 Fundo Penitenciário do Estado de Santa Catarina

Em R\$ 1,00

DETALHAMENTO DAS AÇÕES

RECURSOS DE TODAS AS FONTES

FUNCIONAL	PROGRAMA / AÇÃO / SUBAÇÃO / PRODUTO	UNIDADE MEDIDA / QUANTIDADE	CUSTO
750.0188.014886	Projetos arquitetônicos e complementares para SAP Área construída	m2 60	1.200.000
750.0261	Aquisição de veículos		
750.0261.011045	Renovação da frota - SAP Veículo adquirido	unidade 146	9.500.000
750.0300	Operação ETE/ETA		
750.0300.014888	Operação ETE/ETA - regulamentação ambiental Serviço prestado	unidade 16	3.000.000
750.0391	Gestão dos sistemas prisional e socioeducativo		
750.0391.011043	Gestão dos sistemas prisional e socioeducativo Apenado mantido	unidade 29.000	157.974.796
750.0393	Execução de serviços de manutenção		
750.0393.014890	Execução de serviços de manutenção nas unidades prisionais e socioeducativas Unidade reformada/ampliada/adequada	unidade 90	1.641.888
750.0395	Construção, reforma e ampliação de unidades		
750.0395.010924	Construção, reforma e ampliação de unidades do sistema prisional e socioeducativo Unidade construída	unidade 3.350	14.000.000
750.0397	Gestão compartilhada		
750.0397.011042	Gestão compartilhada dos sistemas prisional e socioeducativo Unidade prisional com gestão compartilhada	unidade 2	82.500.000
750.0398	Estruturação e reaparelhamento		
750.0398.011044	Estruturação e reaparelhamento dos sistemas prisional e socioeducativo - SAP Unidade reaparelhada	unidade 90	36.975.000
750.0398.015207	Locação de equipamentos para o reaparelhamento dos Sistemas Prisionais e Socioeducativos/SAP Unidade reaparelhada	unidade 90	15.000.000
750.0486	Construção de unidade prisional		

ÓRGÃO : 54000 Secretaria de Estado da Administração Prisional e Socioeducativa
UNIDADE ORÇAMENTÁRIA : 54096 Fundo Penitenciário do Estado de Santa Catarina

Em R\$ 1,00

DETALHAMENTO DAS AÇÕES

RECURSOS DE TODAS AS FONTES

FUNCIONAL		PROGRAMA / AÇÃO / SUBAÇÃO / PRODUTO	UNIDADE MEDIDA / QUANTIDADE	CUSTO
	750.0486.012536	Construção do presídio de Biguaçu Área construída	m2 7.500	2.500.000
	750.0486.012540	Construção do presídio regional de Araranguá Área construída	m2 10.000	3.913.456
	750.0486.012545	Construção do semiaberto da penitenciária da região de Blumenau Área construída	m2 5.500	2.500.000
	750.0486.012724	Construção unidade prisional de São José Área construída	m2 4.750	3.000.000
	750.0487	Ampliação de unidade prisional		
	750.0487.012546	Construção Presídio de Tijucas Área construída	m2 4.900	2.000.000
	750.0488	Construção de centro de atendimento socioeducativo		
	750.0488.012557	Construção Penitenciária de Laguna Área construída	m2 9.800	3.080.000
14.421	760	Ressocialização dos Apenados e dos Adolescentes em Conflito com a Lei		
	760.0392	Profissionalização dos apenados e adolescentes em conflito com a lei		
	760.0392.010920	Profissionalização e atividades laborais dos reeducandos no Sistema Prisional Apenado e adolescente profissionalizado	unidade 168	3.940.500
	760.0635	Atendimento social, psicológico, jurídico, pedagógico de saúde		
	760.0635.010919	Atendimento social, psicológico, jurídico, pedagógico e saúde ao sistema prisional e socioeducativo Adolescente atendido	unidade 200	20.048.000
	760.0636	Apoio às centrais de penas e medidas alternativas		
	760.0636.012496	Apoio às centrais de penas e medidas alternativas Atendimento realizado	unidade 7.000	3.000.000
	760.0689	Atividades laborais		
	760.0689.014891	Atividades laborais do sistema socioeducativo Apenado e adolescente profissionalizado	unidade 750	150.000



ÓRGÃO : 54000 Secretaria de Estado da Administração Prisional e Socioeducativa
UNIDADE ORÇAMENTÁRIA : 54096 Fundo Penitenciário do Estado de Santa Catarina

Em R\$ 1,00

DETALHAMENTO DAS AÇÕES

RECURSOS DE TODAS AS FONTES

FUNCIONAL		PROGRAMA / AÇÃO / SUBAÇÃO / PRODUTO	UNIDADE MEDIDA / QUANTIDADE	CUSTO
760.0700		Atenção às pessoas egressas do sistema prisional		
760.0700.015010		Atenção às pessoas egressas do sistema prisional - SAP		
		Atendimento realizado	unidade 13.984	2.000.000
			TOTAL	1.327.711.746



FUNDO ROTATIVO DO COMPLEXO PENITENCIÁRIO DA GRANDE FLORIANÓPOLIS

Competência

Desenvolver as atividades relacionadas com a aquisição, transformação e revenda de mercadorias e prestação de serviços.

Legislação

Lei Complementar nº 741, de 12 de junho de 2019
Lei nº 5.455, de 29 de junho de 1978 e alterações
Decreto nº 438, de 04 de julho de 2003



ÓRGÃO : 54000 Secretaria de Estado da Administração Prisional e Socioeducativa
UNIDADE ORÇAMENTÁRIA : 54097 Fundo Rotativo do Complexo Penitenciário da Grande Florianópolis

Em R\$ 1,00

TOTAL DA UNIDADE **1.500.000**

QUADRO SÍNTESE POR FUNÇÃO

14 Direitos da Cidadania 1.500.000

QUADRO SÍNTESE POR SUBFUNÇÃO

421 Custódia e Reintegração Social 1.500.000

QUADRO SÍNTESE POR PROGRAMA

0760 Ressocialização dos Apenados e dos Adolescentes em Conflito com a Lei 1.500.000

QUADRO SÍNTESE POR FONTES E GRUPOS DA DESPESA

FONTE	TOTAL	PESSOAL E ENC. SOCIAIS	JUROS E ENC. DÍVIDA	OUTRAS DESP. CORR.	INVESTIMEN - TOS	INVERSÕES FINANCEIRAS	AMORTIZAÇÃO DA DÍVIDA	RESERVA
0.2.40 Recursos de serviços - recursos de outras fontes - exercício corrente	1.500.000			1.500.000				
TOTAL DA UNIDADE ORÇAMENTÁRIA	1.500.000			1.500.000				

ÓRGÃO : 54000 Secretaria de Estado da Administração Prisional e Socioeducativa
UNIDADE ORÇAMENTÁRIA : 54097 Fundo Rotativo do Complexo Penitenciário da Grande Florianópolis

Em R\$ 1,00

DETALHAMENTO DO CRÉDITO ORÇAMENTÁRIO

RECURSOS DE TODAS AS FONTES

FUNCIONAL		PROGRAMA / AÇÃO / SUBAÇÃO	ESF	GRUPO DE DESPESA	MD	FR	VALOR
14.421	760	Ressocialização dos Apenados e dos Adolescentes em Conflito com a Lei					
	760.0390	Profissionalização e reintegração social					
	760.0390.010921	Profissionalização e reintegração social do apenado do complexo penit de São Pedro de Alcântara	F				1.500.000
				3 Outras Despesas Correntes	90	0.2.40	1.500.000
TOTAL FISCAL							1.500.000



ÓRGÃO : 54000 Secretaria de Estado da Administração Prisional e Socioeducativa
UNIDADE ORÇAMENTÁRIA : 54097 Fundo Rotativo do Complexo Penitenciário da Grande Florianópolis

Em R\$ 1,00

DETALHAMENTO DAS AÇÕES

RECURSOS DE TODAS AS FONTES

FUNCIONAL		PROGRAMA / AÇÃO / SUBAÇÃO / PRODUTO	UNIDADE MEDIDA / QUANTIDADE	CUSTO
14.421	760	Ressocialização dos Apenados e dos Adolescentes em Conflito com a Lei		
	760.0390	Profissionalização e reintegração social		
	760.0390.010921	Profissionalização e reintegração social do apenado do complexo penit de São Pedro de Alcântara		
		Apenado mantido	unidade 579	1.500.000
			TOTAL	1.500.000



RESERVA DE CONTINGÊNCIA

Finalidade

Dotação global, que se inclui nos orçamentos anuais, não especificamente destinada a determinado programa ou unidade orçamentária, cujos recursos são utilizados como fonte de recursos para abertura de créditos adicionais e para o atendimento de passivos contingentes e outros riscos e eventos fiscais imprevistos.

Legislação

Lei Complementar nº 101, de 04 de maio de 2000 e alterações
Decreto Lei nº 200, de 25 de fevereiro de 1967 e alterações
Decreto Lei nº 900, de 29 de setembro de 1969 e alterações
Decreto Lei nº 1.763, de 16 de janeiro de 1980
Decretos Legislativos nºs 77, de 22 de agosto de 1980
e 99, de 07 de outubro de 1980
Portaria nº 163, de 04 de maio de 2001 e alterações
Portaria nº 20, de 22 de agosto de 1978
Portaria nº 38, de 05 de junho de 1978



ÓRGÃO : 69000 Reserva de Contingência								Em R\$ 1,00
TOTAL DO ÓRGÃO								1.000.000
QUADRO SÍNTESE POR FUNÇÃO								
99 Reserva de Contingência								1.000.000
QUADRO SÍNTESE POR SUBFUNÇÃO								
999 Reserva de Contingência								1.000.000
QUADRO SÍNTESE POR PROGRAMA								
0999 Reserva de Contingência								1.000.000
QUADRO SÍNTESE POR UNIDADES ORÇAMENTÁRIAS								
69001 Reserva de Contingência								1.000.000
QUADRO SÍNTESE POR FONTES E GRUPOS DE DESPESAS								
FONTE	TOTAL	PESSOAL E ENC. SOCIAIS	JUROS E ENC. DÍVIDAS	OUTRAS DESP. CORR	INVESTIMEN - TOS	INVERSÕES FINANCFIRAS	AMORTIZAÇÃO DA DÍVIDA	RESERVA
0.1.00 Recursos ordinários - recursos do tesouro - RLD	1.000.000							1.000.000
TOTAL DO ÓRGÃO	1.000.000							1.000.000



ÓRGÃO : **69000** Reserva de Contingência
UNIDADE ORÇAMENTÁRIA : **69001** Reserva de Contingência Em R\$ 1,00

TOTAL DA UNIDADE **1.000.000**

QUADRO SÍNTESE POR FUNÇÃO

99 Reserva de Contingência 1.000.000

QUADRO SÍNTESE POR SUBFUNÇÃO

999 Reserva de Contingência 1.000.000

QUADRO SÍNTESE POR PROGRAMA

0999 Reserva de Contingência 1.000.000

QUADRO SÍNTESE POR FONTES E GRUPOS DA DESPESA

FUNÇÃO	PROGRAMA	ITEM	DESCR. FONTE	TOTAL	PESSOAL E ENC. SOCIAIS	JUROS E ENC. DÍVIDA	OUTRAS DESP. CORR.	INVESTIMEN - TOS	INVERSÕES FINANCEIRAS	AMORTIZAÇÃO DA DÍVIDA	RESERVA
0.1.00	Recursos ordinários - recursos do tesouro - RLD			1.000.000							1.000.000
TOTAL DA UNIDADE ORÇAMENTÁRIA				1.000.000							1.000.000

ÓRGÃO : **69000** Reserva de Contingência
UNIDADE ORÇAMENTÁRIA : **69001** Reserva de Contingência

Em R\$ 1,00

DETALHAMENTO DO CRÉDITO ORÇAMENTÁRIO

RECURSOS DE TODAS AS FONTES

FUNCIONAL		PROGRAMA / AÇÃO / SUBAÇÃO	ESF	GRUPO DE DESPESA	MD	FR	VALOR
99.999	999	Reserva de Contingência	F	9 Reserva de Contingência	99	0.1.00	1.000.000
	999.9999	Reserva de contingência					1.000.000
	999.9999.009999	Reserva de contingência					1.000.000
				TOTAL FISCAL			1.000.000



ÓRGÃO : 69000 Reserva de Contingência
UNIDADE ORÇAMENTÁRIA : 69001 Reserva de Contingência

Em R\$ 1,00

DETALHAMENTO DAS AÇÕES

RECURSOS DE TODAS AS FONTES

FUNCIONAL		PROGRAMA / AÇÃO / SUBAÇÃO / PRODUTO	UNIDADE MEDIDA / QUANTIDADE	CUSTO
99.999	999	Reserva de Contingência		
	999.9999	Reserva de contingência		
	999.9999.009999	Reserva de contingência		
		Encargo pago	unidade 1	1.000.000
TOTAL				1.000.000



Consolidação das Fontes de Financiamento dos Investimentos

Ano Base: 2022

ORÇAMENTO DE INVESTIMENTO

Em R\$ 1,00

ESPECIFICAÇÃO	VALOR
6.1.10 Recursos do orçamento de investimento - geração própria	1.305.100.687
6.2.10 Recursos para aumento do patrimônio líquido - tesouro	181.655.627
6.9.90 Outros recursos de longo prazo - outras fontes	4.220.402
6.3.10 Operações de crédito de longo prazo - interna	60.152.751
6.3.20 Operações de crédito de longo prazo - externa	119.742.757
TOTAL	1.670.872.224



Consolidação dos Investimentos por Órgão/Empresa Estatal

Ano Base: 2022

ORÇAMENTO DE INVESTIMENTO

Em R\$ 1,00

CONSOLIDAÇÃO DOS INVESTIMENTOS POR ÓRGÃO/EMPRESA ESTATAL

ESPECIFICAÇÃO	VALOR
41000 Gabinete do Governador do Estado	
41022 CELESC Distribuição S.A.	823.326.000
41021 CELESC Geração S.A.	62.091.093
41025 Companhia Catarinense de Águas e Saneamento - CASAN	539.732.206
41029 Agência de Fomento do Estado de Santa Catarina S.A.	66.525.497
41028 Companhia de Gás de Santa Catarina - SCGÁS	82.343.428
41066 Imbituba Administradora da Zona de Processamento de Exportação S.A	7.000.000
41068 Sapiens Parque S.A.	5.200.000
41023 SC Participações e Parcerias S.A.	2.360.000
41027 SCPar Porto de São Francisco do Sul S.A.	19.600.000
41026 SCPar Porto de Imbituba S.A.	38.439.000
41067 Companhia Hidromineral Caldas da Imperatriz	4.950.000
44000 Secretaria de Estado da Agricultura, da Pesca e do Desenvolvimento Rural	
44024 Centrais de Abastecimento do Estado de Santa Catarina S.A.	7.600.000
47000 Secretaria de Estado da Administração	
47026 Centro de Informática e Automação do Estado de Santa Catarina S.A	11.705.000
TOTAL	1.670.872.224

**ORÇAMENTO DE INVESTIMENTO****CONSOLIDAÇÃO DOS INVESTIMENTOS POR FUNÇÃO**

FUNÇÃO		TOTAL
04	Administração	600.000
17	Saneamento	539.732.206
19	Ciência e Tecnologia	11.517.500
20	Agricultura	7.600.000
23	Comércio e Serviços	78.475.497
24	Comunicações	4.787.500
25	Energia	967.760.521
26	Transporte	60.399.000
TOTAL		1.670.872.224

CONSOLIDAÇÃO DOS INVESTIMENTOS POR SUBFUNÇÃO

SUBFUNÇÃO		TOTAL
122	Administração Geral	19.863.891
126	Tecnologia da Informação	54.517.911
451	Infra-Estrutura Urbana	2.235.983
512	Saneamento Básico Urbano	537.614.454
605	Abastecimento	7.600.000
691	Promoção Comercial	7.000.000
694	Serviços Financeiros	66.525.497
695	Turismo	4.950.000
722	Telecomunicações	10.894.147
752	Energia Elétrica	816.927.913
753	Petróleo	82.343.428
784	Transporte Hidroviário	60.399.000
TOTAL		1.670.872.224



ORÇAMENTO DE INVESTIMENTO

Em R\$ 1,00

CONSOLIDAÇÃO DOS INVESTIMENTOS POR FUNÇÃO DETALHADA POR SUBFUNÇÃO

FUNÇÃO / SUBFUNÇÃO		TOTAL
04	Administração	600.000
	122 Administração Geral	600.000
17	Saneamento	539.732.206
	122 Administração Geral	2.117.752
	512 Saneamento Básico Urbano	537.614.454
19	Ciência e Tecnologia	11.517.500
	126 Tecnologia da Informação	11.517.500
20	Agricultura	7.600.000
	605 Abastecimento	7.600.000
23	Comércio e Serviços	78.475.497
	691 Promoção Comercial	7.000.000
	694 Serviços Financeiros	66.525.497
	695 Turismo	4.950.000
24	Comunicações	4.787.500
	722 Telecomunicações	4.787.500
25	Energia	967.760.521
	122 Administração Geral	17.146.139
	126 Tecnologia da Informação	43.000.411
	451 Infra-Estrutura Urbana	2.235.983
	722 Telecomunicações	6.106.647
	752 Energia Elétrica	816.927.913
	753 Petróleo	82.343.428
26	Transporte	60.399.000
	784 Transporte Hidroviário	60.399.000
TOTAL		1.670.872.224



ORÇAMENTO DE INVESTIMENTO

Em R\$ 1,00

CONSOLIDAÇÃO DOS INVESTIMENTOS POR PROGRAMA

PROGRAMA		TOTAL
150	Modernização Portuária	60.399.000
160	Geração de Energia Elétrica	62.091.093
182	Energia Elétrica Distribuída	823.326.000
190	Expansão do Gás Natural	82.343.428
200	Competitividade e Excelência Econômica	73.525.497
220	Governança Eletrônica	11.705.000
230	CTI - Fomento à Ciência, Tecnologia e Inovação	5.200.000
320	Agricultura Familiar	7.600.000
360	Abastecimento de Água	254.900.110
365	Esgoto Sanitário	275.420.556
370	Modernização da CASAN	9.411.540
640	Desenvolvimento do Turismo Catarinense	4.950.000
TOTAL		1.670.872.224

**ORÇAMENTO DE INVESTIMENTO****ÓRGÃO : 41000 Gabinete do Governador do Estado**

Em R\$ 1,00

TOTAL DO ÓRGÃO

1.651.567.224

QUADRO SÍNTESE POR FUNÇÃO

17	Saneamento	539.732.206
19	Ciência e Tecnologia	5.200.000
23	Comércio e Serviços	78.475.497
25	Energia	967.760.521
26	Transporte	60.399.000

QUADRO SÍNTESE POR SUBFUNÇÃO

122	Administração Geral	19.263.891
126	Tecnologia da Informação	48.200.411
451	Infra-Estrutura Urbana	2.235.983
512	Saneamento Básico Urbano	537.614.454
691	Promoção Comercial	7.000.000
694	Serviços Financeiros	66.525.497
695	Turismo	4.950.000
722	Telecomunicações	6.106.647
752	Energia Elétrica	816.927.913
753	Petróleo	82.343.428
784	Transporte Hidroviário	60.399.000

QUADRO SÍNTESE POR PROGRAMA

0150	Modernização Portuária	60.399.000
0160	Geração de Energia Elétrica	62.091.093
0182	Energia Elétrica Distribuída	823.326.000
0190	Expansão do Gás Natural	82.343.428
0200	Competitividade e Excelência Econômica	73.525.497
0230	CTI - Fomento à Ciência, Tecnologia e Inovação	5.200.000
0360	Abastecimento de Água	254.900.110
0365	Esgoto Sanitário	275.420.556
0370	Modernização da CASAN	9.411.540
0640	Desenvolvimento do Turismo Catarinense	4.950.000



QUADRO SÍNTESE POR UNIDADES ORÇAMENTÁRIAS

41021 CELESC Geração S.A.	62.091.093
41022 CELESC Distribuição S.A.	823.326.000
41023 SC Participações e Parcerias S.A.	2.360.000
41025 Companhia Catarinense de Águas e Saneamento - CASAN	539.732.206
41026 SCPar Porto de Imbituba S.A.	38.439.000
41027 SCPar Porto de São Francisco do Sul S.A.	19.600.000
41028 Companhia de Gás de Santa Catarina - SCGÁS	82.343.428
41029 Agência de Fomento do Estado de Santa Catarina S.A.	66.525.497
41066 Imbituba Administradora da Zona de Processamento de Exportação S.A	7.000.000
41067 Companhia Hidromineral Caldas da Imperatriz	4.950.000
41068 Sapiens Parque S.A.	5.200.000

QUADRO SÍNTESE POR FONTES DE FINANCIAMENTOS

6.1.10 Recursos do orçamento de investimento - geração própria	1.293.395.687
6.2.10 Recursos para aumento do patrimônio líquido - tesouro	174.055.627
6.3.10 Operações de crédito de longo prazo - interna	60.152.751
6.3.20 Operações de crédito de longo prazo - externa	119.742.757
6.9.90 Outros recursos de longo prazo - outras fontes	4.220.402



CELESC GERAÇÃO S.A.

Competência

Sociedade subsidiária destinada à exploração da atividade de geração de energia.

Legislação

Lei Complementar nº 741, de 12 de junho de 2021
Lei Federal nº 10.848, de 15 de março de 2004
Lei Estadual nº 13.570, de 23 de novembro de 2005
Ata da Assembléia Geral Extraordinária (Realizada em 29 de setembro de 2006)



ORÇAMENTO DE INVESTIMENTO

ÓRGÃO : 41000 Gabinete do Governador do Estado

UNIDADE ORÇAMENTÁRIA : 41021 CELESC Geração S.A.

Em R\$ 1,00

TOTAL DA UNIDADE**62.091.093**

QUADRO SÍNTESE POR FUNÇÃO

25 Energia

62.091.093

QUADRO SÍNTESE POR SUBFUNÇÃO

752 Energia Elétrica

62.091.093

QUADRO SÍNTESE POR PROGRAMA

0160 Geração de Energia Elétrica

62.091.093

QUADRO SÍNTESE POR FONTES DE FINANCIAMENTOS

6.1.10 Recursos do orçamento de investimento - geração própria

62.091.093



ORÇAMENTO DE INVESTIMENTO

ÓRGÃO : 41000 Gabinete do Governador do Estado

UNIDADE ORÇAMENTÁRIA : 41021 CELESC Geração S.A.

Em R\$ 1,00

DETALHAMENTO DO CRÉDITO ORÇAMENTÁRIO

RECURSOS DE TODAS AS FONTES

FUNCIONAL		PROGRAMA / AÇÃO / SUBAÇÃO	ESF	GRUPO DE DESPESA	MD	VALOR
25.752	160	Geração de Energia Elétrica				
	160.0261	Aquisição de veículos				
	160.0261.014189	Aquisição de veículos	I	4 Investimentos	90	590.135
						590.135
	160.0279	Atualização de software				
	160.0279.014191	Aquisição e atualização de software de tecnologia da informação	I	4 Investimentos	90	446.165
						446.165
	160.0379	Construção de PCH e CGH				
	160.0379.014184	Construção de UHE/PCH/CGH	I	4 Investimentos	90	53.725.714
						53.725.714
160.1063	Manutenção de UHE/PCH/CGH					
160.1063.014187	Manutenção de UHE/PCH/CGH	I	4 Investimentos	90	2.022.951	
					2.022.951	
160.1064	Melhorias de UHE/PCH/CGH					
160.1064.014186	Melhorias de UHE/PCH/CGH	I	4 Investimentos	90	4.760.000	
					4.760.000	
160.1065	Pesquisa e desenvolvimento					
160.1065.014185	Pesquisa e desenvolvimento e projetos adicionais	I	4 Investimentos	90	546.128	
					546.128	
TOTAL GERAL						62.091.093



ORÇAMENTO DE INVESTIMENTO

ÓRGÃO : 41000 Gabinete do Governador do Estado

UNIDADE ORÇAMENTÁRIA : 41021 CELESC Geração S.A.

Em R\$ 1,00

DETALHAMENTO DAS AÇÕES

RECURSOS DE TODAS AS FONTES

FUNCIONAL		PROGRAMA / AÇÃO / SUBAÇÃO / PRODUTO	UNIDADE MEDIDA / QUANTIDADE	CUSTO
25.752	160	Geração de Energia Elétrica		
	160.0261	Aquisição de veículos		
	160.0261.014189	Aquisição de veículos Veículo adquirido	unidade 1	590.135
	160.0279	Atualização de software		
	160.0279.014191	Aquisição e atualização de software de tecnologia da informação Software contratado	unidade 3	446.165
	160.0379	Construção de PCH e CGH		
	160.0379.014184	Construção de UHE/PCH/CGH Usina construída	MW 1	53.725.714
	160.1063	Manutenção de UHE/PCH/CGH		
	160.1063.014187	Manutenção de UHE/PCH/CGH Usina mantida	unidade 12	2.022.951
	160.1064	Melhorias de UHE/PCH/CGH		
	160.1064.014186	Melhorias de UHE/PCH/CGH Usina melhorada	unidade 6	4.760.000
	160.1065	Pesquisa e desenvolvimento		
	160.1065.014185	Pesquisa e desenvolvimento e projetos adicionais Projeto coordenado	unidade 1	546.128
			TOTAL	62.091.093



CELESC DISTRIBUIÇÃO S.A.

Competências

I – executar a política estadual de eletrificação por meio de sua subsidiária de distribuição;

II – projetar, construir e explorar sistemas de produção, transmissão, transformação e comércio de energia elétrica e serviços correlatos por intermédio de suas subsidiárias;

III – realizar estudos e levantamentos socioeconômicos, por intermédio de sua subsidiária de distribuição, visando ao fornecimento de energia elétrica;

IV – operar os sistemas de produção, transmissão, transformação e comércio de energia elétrica e serviços correlatos por meio de suas subsidiárias ou associadas;

V – cobrar, por intermédio de sua subsidiária de distribuição, tarifas correspondentes ao fornecimento de energia elétrica;

VI – desenvolver empreendimentos de geração de energia elétrica, por intermédio de sua subsidiária de geração, podendo esta estabelecer parcerias com empresas públicas ou privadas;

VII – promover, por intermédio de sua subsidiária de geração, pesquisa científica e tecnológica de sistemas alternativos de produção energética; e



VIII – participar, na condição de acionista, de empresas prestadoras de serviços públicos de geração de energia elétrica, de distribuição de água, de saneamento, de distribuição de gás, de telecomunicações e de tecnologia de informação.

Legislação

Lei Complementar nº 741, de 12 de junho de 2021
Lei Federal nº 10.848, de 15 de março de 2004
Lei Estadual nº 13.570, de 23 de novembro de 2005
Resolução Autorizativa da ANEEL n.º 712, de 03 de outubro de 2006
Ata da Assembléia Geral Extraordinária (Realizada em 29 de setembro de 2006)
Ata da Assembléia Geral Extraordinária (Realizada em 28 de setembro de 2007)
Ata da Assembléia Geral Extraordinária (Realizada em 02 de março de 2009)



ORÇAMENTO DE INVESTIMENTO

ÓRGÃO : 41000 Gabinete do Governador do Estado

UNIDADE ORÇAMENTÁRIA : 41022 CELESC Distribuição S.A.

Em R\$ 1,00

TOTAL DA UNIDADE**823.326.000**

QUADRO SÍNTESE POR FUNÇÃO

25	Energia	823.326.000
----	---------	-------------

QUADRO SÍNTESE POR SUBFUNÇÃO

122	Administração Geral	17.146.139
126	Tecnologia da Informação	43.000.411
451	Infra-Estrutura Urbana	2.235.983
722	Telecomunicações	6.106.647
752	Energia Elétrica	754.836.820

QUADRO SÍNTESE POR PROGRAMA

0182	Energia Elétrica Distribuída	823.326.000
------	------------------------------	-------------

QUADRO SÍNTESE POR FONTES DE FINANCIAMENTOS

6.1.10	Recursos do orçamento de investimento - geração própria	823.326.000
--------	---	-------------



ORÇAMENTO DE INVESTIMENTO

ÓRGÃO : 41000 Gabinete do Governador do Estado

UNIDADE ORÇAMENTÁRIA : 41022 CELESC Distribuição S.A.

Em R\$ 1,00

DETALHAMENTO DO CRÉDITO ORÇAMENTÁRIO

RECURSOS DE TODAS AS FONTES

FUNCIONAL		PROGRAMA / AÇÃO / SUBAÇÃO	ESF	GRUPO DE DESPESA	MD	VALOR
25.122	182	Energia Elétrica Distribuída				
	182.0261	Aquisição de veículos				
	182.0261.000941	Aquisição de veículos		4 Investimentos	90	17.146.139
						17.146.139
25.126	182	Energia Elétrica Distribuída				
	182.0257	Atualização de equipamentos				
	182.0257.000952	Aquisição de equipamentos de tecnologia da informação		4 Investimentos	90	9.177.164
						9.177.164
25.126	182.0279	Atualização de software				
	182.0279.000953	Aquisição e atualização de software de tecnologia da informação		4 Investimentos	90	33.823.247
25.451	182	Energia Elétrica Distribuída				
	182.0679	Projeto de combate de perdas				
	182.0679.014798	Projeto de Combate de Perdas		4 Investimentos	90	2.235.983
						2.235.983
25.722	182	Energia Elétrica Distribuída				
	182.0959	Implantação de sistema				
	182.0959.001573	Implantação de sistema de telecomunicação de dados e de rádio		4 Investimentos	90	6.106.647
						6.106.647
25.752	182	Energia Elétrica Distribuída				
	182.0090	Instalação de medidor, ramal de ligação e automação				
	182.0090.000159	Aquisição de equipamentos de medição		4 Investimentos	90	36.524.502
						36.524.502
25.752	182.0100	Eficientização energética				
	182.0100.000281	Eficientização energética				33.506.000



ORÇAMENTO DE INVESTIMENTO

ÓRGÃO : 41000 Gabinete do Governador do Estado

UNIDADE ORÇAMENTÁRIA : 41022 CELESC Distribuição S.A.

Em R\$ 1,00

DETALHAMENTO DO CRÉDITO ORÇAMENTÁRIO

RECURSOS DE TODAS AS FONTES

FUNCIONAL	PROGRAMA / AÇÃO / SUBAÇÃO	ESF	GRUPO DE DESPESA	MD	VALOR
			4 Investimentos	90	33.506.000
182.0110	Construção de subestação				
182.0110.000526	Construção subestação alta tensão				43.629.806
			4 Investimentos	90	43.629.806
182.0111	Melhoria e manutenção subestação				
182.0111.000550	Melhoria e manutenção subestação alta tensão				9.039.254
			4 Investimentos	90	9.039.254
182.0112	Ampliação subestação				
182.0112.000583	Ampliação subestação alta tensão				45.613.252
			4 Investimentos	90	45.613.252
182.0114	Construção de linha de transmissão				
182.0114.000599	Construção de linha de transmissão de alta tensão				113.138.223
			4 Investimentos	90	113.138.223
182.0192	Ampliação rede distribuição				
182.0192.000744	Ampliação rede distribuição elétrica				39.542.665
			4 Investimentos	90	39.542.665
182.0193	Melhoria e manutenção de linha alta tensão				
182.0193.000790	Melhoria e manutenção de linha alta tensão				6.836.714
			4 Investimentos	90	6.836.714
182.0209	Construção de alimentadores				
182.0209.000922	Construção de alimentadores				217.714.074
			4 Investimentos	90	217.714.074
182.0257	Atualização de equipamentos				
182.0257.014195	Aquisição de máquinas, ferramentas e equipamentos - Comercial				1.993.219
			4 Investimentos	90	1.993.219



ORÇAMENTO DE INVESTIMENTO

ÓRGÃO : 41000 Gabinete do Governador do Estado

UNIDADE ORÇAMENTÁRIA : 41022 CELESC Distribuição S.A.

Em R\$ 1,00

DETALHAMENTO DO CRÉDITO ORÇAMENTÁRIO

RECURSOS DE TODAS AS FONTES

FUNCIONAL	PROGRAMA / AÇÃO / SUBAÇÃO	ESF	GRUPO DE DESPESA	MD	VALOR
182.0257.014196	Aquisição de máquinas, ferramentas e equipamentos - Distribuição		4 Investimentos	90	3.260.909
182.0257.014197	Aquisição de mobiliário, conforto e ferramental - Agências regionais		4 Investimentos	90	576.851
182.0266	Manutenção em redes distribuição		4 Investimentos	90	30.023.134
182.0266.000797	Manutenção em redes distribuição		4 Investimentos	90	30.023.134
182.0267	Melhoria rede distribuição elétrica		4 Investimentos	90	22.886.416
182.0267.000812	Melhoria rede distribuição elétrica		4 Investimentos	90	22.886.416
182.0272	Pesquisa e desenvolvimento		4 Investimentos	90	16.752.998
182.0272.000949	Pesquisa e desenvolvimento		4 Investimentos	90	16.752.998
182.0607	Apropriação da mão de obra		4 Investimentos	90	68.500.000
182.0607.014786	Apropriação da mão de obra		4 Investimentos	90	68.500.000
182.1058	Data center		4 Investimentos	90	2.230.716
182.1058.014198	Data Center		4 Investimentos	90	2.230.716
182.1059	Serviços de ligação nova		4 Investimentos	90	15.348.091
182.1059.014194	Serviços de ligação nova		4 Investimentos	90	15.348.091
182.1060	Aquisição de equipamentos				



ORÇAMENTO DE INVESTIMENTO

ÓRGÃO : 41000 Gabinete do Governador do Estado

UNIDADE ORÇAMENTÁRIA : 41022 CELESC Distribuição S.A.

Em R\$ 1,00

DETALHAMENTO DO CRÉDITO ORÇAMENTÁRIO

RECURSOS DE TODAS AS FONTES

FUNCIONAL	PROGRAMA / AÇÃO / SUBAÇÃO	ESF	GRUPO DE DESPESA	MD	VALOR
182.1060.014193	Aquisição de equipamentos de ramais de entrada	I	4 Investimentos	90	4.778.559
182.1141	Projeto telemedicação				
182.1141.015077	Projeto telemedicação grupo b - rede inteligente	I	4 Investimentos	90	32.489.377
182.1142	Licenciamento ambiental				
182.1142.015078	Licenciamento ambiental	I	4 Investimentos	90	2.149.599
182.1181	Aquisição de mobiliário				
182.1181.014199	Aquisição de mobiliário - Administração Central	I	4 Investimentos	90	1.686.926
182.1182	Sistema de Rádio Instalado				
182.1182.011576	Implantação de sistema de telecomunicação de rádio	I	4 Investimentos	90	6.615.535
TOTAL GERAL					823.326.000



ORÇAMENTO DE INVESTIMENTO

ÓRGÃO : 41000 Gabinete do Governador do Estado

UNIDADE ORÇAMENTÁRIA : 41022 CELESC Distribuição S.A.

Em R\$ 1,00

DETALHAMENTO DAS AÇÕES

RECURSOS DE TODAS AS FONTES

FUNCIONAL		PROGRAMA / AÇÃO / SUBAÇÃO / PRODUTO	UNIDADE MEDIDA / QUANTIDADE	CUSTO
25.122	182	Energia Elétrica Distribuída		
	182.0261	Aquisição de veículos		
	182.0261.000941	Aquisição de veículos		
		Veículo adquirido	unidade 60	17.146.139
25.126	182	Energia Elétrica Distribuída		
	182.0257	Atualização de equipamentos		
	182.0257.000952	Aquisição de equipamentos de tecnologia da informação		
		Equipamento adquirido	unidade 830	9.177.164
	182.0279	Atualização de software		
	182.0279.000953	Aquisição e atualização de software de tecnologia da informação		
		Software contratado	unidade 10	33.823.247
25.451	182	Energia Elétrica Distribuída		
	182.0679	Projeto de combate de perdas		
	182.0679.014798	Projeto de Combate de Perdas		
		Rede de distribuição elétrica urbana melhorada	unidade 42.000	2.235.983
25.722	182	Energia Elétrica Distribuída		
	182.0959	Implantação de sistema		
	182.0959.001573	Implantação de sistema de telecomunicação de dados e de rádio		
		Sistema implantado	unidade 52	6.106.647
25.752	182	Energia Elétrica Distribuída		
	182.0090	Instalação de medidor, ramal de ligação e automação		
	182.0090.000159	Aquisição de equipamentos de medição		
		Medidor instalado	unidade 329.066	36.524.502
	182.0100	Eficientização energética		
	182.0100.000281	Eficientização energética		
		Energia economizada	MWh/ano 15.694	33.506.000
	182.0110	Construção de subestação		
	182.0110.000526	Construção subestação alta tensão		
		Subestação construída	unidade 6	43.629.806
	182.0111	Melhoria e manutenção subestação		
	182.0111.000550	Melhoria e manutenção subestação alta tensão		
		Maior flexibilidade, qualidade e confiabilidade	ponto 617	9.039.254
	182.0112	Ampliação subestação		
	182.0112.000583	Ampliação subestação alta tensão		
		Subestação ampliada	unidade 12	45.613.252



ORÇAMENTO DE INVESTIMENTO

ÓRGÃO : 41000 Gabinete do Governador do Estado

UNIDADE ORÇAMENTÁRIA : 41022 CELESC Distribuição S.A.

Em R\$ 1,00

DETALHAMENTO DAS AÇÕES

RECURSOS DE TODAS AS FONTES

FUNCIONAL	PROGRAMA / AÇÃO / SUBAÇÃO / PRODUTO	UNIDADE MEDIDA / QUANTIDADE	CUSTO
182.0114	Construção de linha de transmissão		
182.0114.000599	Construção de linha de transmissão de alta tensão		
	Linha construída	km 148	113.138.223
182.0192	Ampliação rede distribuição		
182.0192.000744	Ampliação rede distribuição elétrica		
	Rede de distribuição urbana ampliada	unidade 7.732	39.542.665
182.0193	Melhoria e manutenção de linha alta tensão		
182.0193.000790	Melhoria e manutenção de linha alta tensão		
	Linha de alta tensão mantida	km 445	6.836.714
182.0209	Construção de alimentadores		
182.0209.000922	Construção de alimentadores		
	Alimentador de distribuição construído	km 237	217.714.074
182.0257	Atualização de equipamentos		
182.0257.014195	Aquisição de máquinas, ferramentas e equipamentos - Comercial		
	Equipamento adquirido	unidade 88.503	1.993.219
182.0257.014196	Aquisição de máquinas, ferramentas e equipamentos - Distribuição		
	Equipamento adquirido	unidade 55	3.260.909
182.0257.014197	Aquisição de mobiliário, conforto e ferramental - Agências regionais		
	Equipamento adquirido	unidade 1	576.851
182.0266	Manutenção em redes distribuição		
182.0266.000797	Manutenção em redes distribuição		
	Rede de distribuição mantida	unidade 21.481	30.023.134
182.0267	Melhoria rede distribuição elétrica		
182.0267.000812	Melhoria rede distribuição elétrica		
	Rede de distribuição elétrica urbana melhorada	unidade 3.763	22.886.416
182.0272	Pesquisa e desenvolvimento		
182.0272.000949	Pesquisa e desenvolvimento		
	Programa gerenciado	unidade 10	16.752.998
182.0607	Apropriação da mão de obra		
182.0607.014786	Apropriação da mão de obra		
	Rede de distribuição ampliada	% 17	68.500.000
182.1058	Data center		
182.1058.014198	Data Center		
	Programa gerenciado	unidade 1	2.230.716
182.1059	Serviços de ligação nova		



ORÇAMENTO DE INVESTIMENTO

ÓRGÃO : 41000 Gabinete do Governador do Estado

UNIDADE ORÇAMENTÁRIA : 41022 CELESC Distribuição S.A.

Em R\$ 1,00

DETALHAMENTO DAS AÇÕES

RECURSOS DE TODAS AS FONTES

FUNCIONAL	PROGRAMA / AÇÃO / SUBAÇÃO / PRODUTO	UNIDADE MEDIDA / QUANTIDADE	CUSTO
182.1059.014194	Serviços de ligação nova Unidade comercial	unidade 54.558	15.348.091
182.1060	Aquisição de equipamentos		
182.1060.014193	Aquisição de equipamentos de ramais de entrada Cabos adquiridos	m 1.133.740	4.778.559
182.1141	Projeto telemedicação		
182.1141.015077	Projeto telemedicação grupo b - rede inteligente Programa gerenciado	unidade 6.522	32.489.377
182.1142	Licenciamento ambiental		
182.1142.015078	Licenciamento ambiental Meio ambiente preservado	unidade 11	2.149.599
182.1181	Aquisição de mobiliário		
182.1181.014199	Aquisição de mobiliário - Administração Central Unidade adquirida	unidade 1	1.686.926
182.1182	Sistema de Rádio Instalado		
182.1182.011576	Implantação de sistema de telecomunicação de rádio Sistema de rádio instalado	unidade 345	6.615.535
TOTAL			823.326.000



SC PARTICIPAÇÕES E PARCERIAS S.A. - SCPar

Competência

- I - promover a geração de investimentos no território catarinense;
- II - implementar, coordenar, colaborar e apoiar o Programa de Parcerias Público-Privadas no Estado de Santa Catarina;
- III - comprar e vender participações acionárias, podendo constituir empresas com ou sem propósito específico, firmar parcerias e participar do capital de outras empresas públicas ou privadas; e
- IV - desenvolver e gerenciar projetos estratégicos de Governo.

Legislação

Lei nº 15.500, de 20 de junho de 2011 e alterações
Lei Complementar nº 741, de 12 de junho de 2019
Lei Complementar nº 284, de 28 de fevereiro de 2005

**ORÇAMENTO DE INVESTIMENTO**

ÓRGÃO : 41000 Gabinete do Governador do Estado

UNIDADE ORÇAMENTÁRIA : 41023 SC Participações e Parcerias S.A.

Em R\$ 1,00

TOTAL DA UNIDADE**2.360.000****QUADRO SÍNTESE POR FUNÇÃO**

26 Transporte

2.360.000

QUADRO SÍNTESE POR SUBFUNÇÃO

784 Transporte Hidroviário

2.360.000

QUADRO SÍNTESE POR PROGRAMA

0150 Modernização Portuária

2.360.000

QUADRO SÍNTESE POR FONTES DE FINANCIAMENTOS

6.1.10 Recursos do orçamento de investimento - geração própria

2.360.000

ORÇAMENTO DE INVESTIMENTO

ÓRGÃO : 41000 Gabinete do Governador do Estado

UNIDADE ORÇAMENTÁRIA : 41023 SC Participações e Parcerias S.A.

Em R\$ 1,00

DETALHAMENTO DO CRÉDITO ORÇAMENTÁRIO

RECURSOS DE TODAS AS FONTES

FUNCIONAL		PROGRAMA / AÇÃO / SUBAÇÃO	ESF	GRUPO DE DESPESA	MD	VALOR
26.784	150	Modernização Portuária				
	150.1191	Investimentos em portos				2.360.000
	150.1191.015213	Investimentos no Porto de Laguna	I	4 Investimentos	90	2.360.000

TOTAL GERAL

2.360.000

ORÇAMENTO DE INVESTIMENTO

ÓRGÃO : 41000 Gabinete do Governador do Estado

UNIDADE ORÇAMENTÁRIA : 41023 SC Participações e Parcerias S.A.

Em R\$ 1,00

DETALHAMENTO DAS AÇÕES

RECURSOS DE TODAS AS FONTES

FUNCIONAL		PROGRAMA / AÇÃO / SUBAÇÃO / PRODUTO	UNIDADE MEDIDA / QUANTIDADE	CUSTO
26.784	150	Modernização Portuária		
	150.1191	Investimentos em portos		
	150.1191.015213	Investimentos no Porto de Laguna		
		Projeto executado	unidade 10	2.360.000

TOTAL

2.360.000



COMPANHIA CATARINENSE DE ÁGUAS E SANEAMENTO - CASAN

Competência

- I – executar a política estadual de saneamento básico;
- II – promover levantamento e estudos econômico-financeiros relacionados com os projetos de saneamento básico, em conjunto com a SDE;
- III – elaborar projetos de engenharia relativos a obras de saneamento básico;
- IV – planejar projetos de saneamento básico em conjunto com a SDE e executá-los;
- V – coordenar e executar as obras de saneamento básico;
- VI – coordenar e executar a operação e exploração dos serviços públicos de esgotamento sanitário e de abastecimento de água;
- VII – fixar, arrecadar e reajustar tarifas de serviços que lhe são afetos;
- VIII – promover a coleta, o transporte, o transbordo, o tratamento e o destino final de resíduos sólidos, inclusive os domésticos, os industriais e os hospitalares;
- IX – captar, tratar, envasar e distribuir água bruta, potável e mineral para sua comercialização no varejo e no atacado; e
- X – realizar, como atividade meio, o aproveitamento do potencial hidráulico de mananciais, com o fim de gerar energia elétrica.

Legislação

Lei Complementar nº 741, de 12 de junho de 2019

Decreto nº 58, de 30 de abril de 1971

Lei nº 4.547, de 31 de dezembro de 1970



ORÇAMENTO DE INVESTIMENTO**ÓRGÃO** : 41000 Gabinete do Governador do Estado**UNIDADE ORÇAMENTÁRIA** : 41025 Companhia Catarinense de Águas e Saneamento - CASAN

Em R\$ 1,00

TOTAL DA UNIDADE**539.732.206**

QUADRO SÍNTESE POR FUNÇÃO

17 Saneamento 539.732.206

QUADRO SÍNTESE POR SUBFUNÇÃO

122 Administração Geral 2.117.752

512 Saneamento Básico Urbano 537.614.454

QUADRO SÍNTESE POR PROGRAMA

0360 Abastecimento de Água 254.900.110

0365 Esgoto Sanitário 275.420.556

0370 Modernização da CASAN 9.411.540

QUADRO SÍNTESE POR FONTES DE FINANCIAMENTOS

6.1.10 Recursos do orçamento de investimento - geração própria 260.210.666

6.2.10 Recursos para aumento do patrimônio líquido - tesouro 95.405.630

6.3.10 Operações de crédito de longo prazo - interna 60.152.751

6.3.20 Operações de crédito de longo prazo - externa 119.742.757

6.9.90 Outros recursos de longo prazo - outras fontes 4.220.402



ORÇAMENTO DE INVESTIMENTO

ÓRGÃO : 41000 Gabinete do Governador do Estado

UNIDADE ORÇAMENTÁRIA : 41025 Companhia Catarinense de Águas e Saneamento - CASAN

Em R\$ 1,00

DETALHAMENTO DO CRÉDITO ORÇAMENTÁRIO

RECURSOS DE TODAS AS FONTES

FUNCIONAL	PROGRAMA / AÇÃO / SUBAÇÃO	ESF	GRUPO DE DESPESA	MD	VALOR
17.122	370				
	370.0282				
	370.0282.009592				2.117.752
			4 Investimentos	90	2.117.752
17.512	360				
	360.1151				
	360.1151.002008				9.616.152
			4 Investimentos	90	9.616.152
	360.1151.010554				106.006.255
			4 Investimentos	90	10.600.625
			4 Investimentos	90	95.405.630
	360.1151.013057				29.062.139
			4 Investimentos	90	11.334.234
			4 Investimentos	90	17.727.905
	360.1151.014724				4.700.000
			4 Investimentos	90	4.700.000
	360.1151.014725				976.517
			4 Investimentos	90	976.517
	360.1151.014726				17.544.376
			4 Investimentos	90	17.544.376



ORÇAMENTO DE INVESTIMENTO

ÓRGÃO : 41000 Gabinete do Governador do Estado

UNIDADE ORÇAMENTÁRIA : 41025 Companhia Catarinense de Águas e Saneamento - CASAN

Em R\$ 1,00

DETALHAMENTO DO CRÉDITO ORÇAMENTÁRIO

RECURSOS DE TODAS AS FONTES

FUNCIONAL	PROGRAMA / AÇÃO / SUBAÇÃO	ESF	GRUPO DE DESPESA	MD	VALOR	
17.512	360.1151.014727	Expansão, melhoria e ampliação das estações de tratamento de água			68.949.171	
				4 Investimentos	90	68.949.171
	360.1151.014728	Expansão, melhoria e ampliação de adutoras de água bruta e ERABs			6.172.632	
				4 Investimentos	90	6.172.632
	360.1151.014729	Expansão, melhoria e ampliação de adutoras de água tratada e ERATs			11.872.868	
				4 Investimentos	90	11.872.868
	365	Esgoto Sanitário				
	365.1151	Obras de melhorias no sistema de água e esgoto				
	365.1151.013058	Expansão, melhoria e ampliação das redes de esgotamento sanitário				26.999.700
				4 Investimentos	90	26.999.700
	365.1151.014730	Expansão, melhoria e ampliação das estações elevatórias de esgoto				1.128.767
				4 Investimentos	90	1.128.767
	365.1151.014731	Expansão, melhoria e ampliação das estações de tratamento de esgoto				70.229.375
				4 Investimentos	90	70.229.375
365.1151.014732	Expansão, melhoria e ampliação de sistemas completos de esgotamento sanitário				177.062.714	
			4 Investimentos	90	10.674.709	
			4 Investimentos	90	42.424.846	
			4 Investimentos	90	119.742.757	
			4 Investimentos	90	4.220.402	



ORÇAMENTO DE INVESTIMENTO

ÓRGÃO : 41000 Gabinete do Governador do Estado

UNIDADE ORÇAMENTÁRIA : 41025 Companhia Catarinense de Águas e Saneamento - CASAN

Em R\$ 1,00

DETALHAMENTO DO CRÉDITO ORÇAMENTÁRIO

RECURSOS DE TODAS AS FONTES

FUNCIONAL		PROGRAMA / AÇÃO / SUBAÇÃO	ESF	GRUPO DE DESPESA	MD	VALOR
17.512	370	Modernização da CASAN				
	370.0281	Aquisição de equipamentos				
	370.0281.009596	Aquisição de equipamentos de laboratório		4 Investimentos	90	350.000
						350.000
	370.0283	Desenvolvimento do controle e gestão				
	370.0283.013028	Desenvolvimento do controle e gestão		4 Investimentos	90	1.167.785
					1.167.785	
370.0284	Aquisição de softwares e equipamentos de informática					
370.0284.013033	Aquisição de softwares e equipamentos de informática		4 Investimentos	90	3.800.000	
					3.800.000	
370.0286	Adequação de infraestruturas diversas					
370.0286.013025	Adequação de infraestruturas diversas		4 Investimentos	90	1.976.003	
					1.976.003	
TOTAL GERAL						539.732.206



ORÇAMENTO DE INVESTIMENTO

ÓRGÃO : 41000 Gabinete do Governador do Estado
UNIDADE ORÇAMENTÁRIA : 41025 Companhia Catarinense de Águas e Saneamento - CASAN

Em R\$ 1,00

DETALHAMENTO DAS AÇÕES

RECURSOS DE TODAS AS FONTES

FUNCIONAL		PROGRAMA / AÇÃO / SUBAÇÃO / PRODUTO	UNIDADE MEDIDA / QUANTIDADE		CUSTO
17.122	370	Modernização da CASAN			
	370.0282	Aquisição de veículos			
	370.0282.009592	Aquisição de veículos			
		Programa implantado	unidade	1	2.117.752
17.512	360	Abastecimento de Água			
	360.1151	Obras de melhorias no sistema de água e esgoto			
	360.1151.002008	Ampliação e renovação do parque de hidrometria e equipamentos diversos			
		Obra executada	unidade	1	9.616.152
	360.1151.010554	Implantação do sistema de água do rio Chapecozinho - OGU			
		Obra executada	unidade	1	106.006.255
	360.1151.013057	Expansão, melhoria e ampliação das redes de distribuição e boosters de água			
		Obra executada	unidade	4	29.062.139
	360.1151.014724	Perfuração de poços para captação de água			
		Obra executada	unidade	4	4.700.000
	360.1151.014725	Expansão, melhoria e ampliação das captações de água			
		Obra executada	unidade	4	976.517
	360.1151.014726	Expansão, melhoria e ampliação da reservação de água			
		Obra executada	unidade	4	17.544.376
	360.1151.014727	Expansão, melhoria e ampliação das estações de tratamento de água			
		Obra executada	unidade	4	68.949.171
	360.1151.014728	Expansão, melhoria e ampliação de adutoras de água bruta e ERABs			
		Obra executada	unidade	4	6.172.632
	360.1151.014729	Expansão, melhoria e ampliação de adutoras de água tratada e ERATs			
		Obra executada	unidade	4	11.872.868
17.512	365	Esgoto Sanitário			
	365.1151	Obras de melhorias no sistema de água e esgoto			
	365.1151.013058	Expansão, melhoria e ampliação das redes de esgotamento sanitário			
		Obra executada	unidade	4	26.999.700



ORÇAMENTO DE INVESTIMENTO

ÓRGÃO : 41000 Gabinete do Governador do Estado
UNIDADE ORÇAMENTÁRIA : 41025 Companhia Catarinense de Águas e Saneamento - CASAN

Em R\$ 1,00

DETALHAMENTO DAS AÇÕES

RECURSOS DE TODAS AS FONTES

FUNCIONAL		PROGRAMA / AÇÃO / SUBAÇÃO / PRODUTO	UNIDADE MEDIDA / QUANTIDADE	CUSTO
17.512	365.1151.014730	Expansão, melhoria e ampliação das estações elevatórias de esgoto Obra executada	unidade 4	1.128.767
	365.1151.014731	Expansão, melhoria e ampliação das estações de tratamento de esgoto Obra executada	unidade 4	70.229.375
	365.1151.014732	Expansão, melhoria e ampliação de sistemas completos de esgotamento sanitário Obra executada	unidade 11	177.062.714
	370	Modernização da CASAN		
	370.0281	Aquisição de equipamentos		
	370.0281.009596	Aquisição de equipamentos de laboratório Programa implantado	unidade 1	350.000
	370.0283	Desenvolvimento do controle e gestão		
	370.0283.013028	Desenvolvimento do controle e gestão Programa implantado	unidade 1	1.167.785
	370.0284	Aquisição de softwares e equipamentos de informática		
	370.0284.013033	Aquisição de softwares e equipamentos de informática Programa implantado	unidade 1	3.800.000
	370.0286	Adequação de infraestruturas diversas		
	370.0286.013025	Adequação de infraestruturas diversas Programa implantado	unidade 5	1.976.003
			TOTAL	539.732.206



SCPAR PORTO DE IMBITUBA S.A.

Competência

Direitos de exploração do Porto de Imbituba.

Legislação

Decreto nº 1.390, de 14 de fevereiro de 2013
Lei Complementar nº 707, de 07 de dezembro de 2017
Lei nº 17.156, de 05 de junho de 2017
Lei nº 15.500, de 20 de junho de 2011



ORÇAMENTO DE INVESTIMENTO

ÓRGÃO : 41000 Gabinete do Governador do Estado

UNIDADE ORÇAMENTÁRIA : 41026 SCPar Porto de Imbituba S.A.

Em R\$ 1,00

TOTAL DA UNIDADE**38.439.000**

QUADRO SÍNTESE POR FUNÇÃO

26 Transporte

38.439.000

QUADRO SÍNTESE POR SUBFUNÇÃO

784 Transporte Hidroviário

38.439.000

QUADRO SÍNTESE POR PROGRAMA

0150 Modernização Portuária

38.439.000

QUADRO SÍNTESE POR FONTES DE FINANCIAMENTOS

6.1.10 Recursos do orçamento de investimento - geração própria

38.439.000



ORÇAMENTO DE INVESTIMENTO

ÓRGÃO : 41000 Gabinete do Governador do Estado

UNIDADE ORÇAMENTÁRIA : 41026 SCPAr Porto de Imbituba S.A.

Em R\$ 1,00

DETALHAMENTO DO CRÉDITO ORÇAMENTÁRIO

RECURSOS DE TODAS AS FONTES

FUNCIONAL	PROGRAMA / AÇÃO / SUBAÇÃO	ESF	GRUPO DE DESPESA	MD	VALOR
26.784	150				
	150.0060				
	150.0060.014733				31.164.000
			4 Investimentos	90	31.164.000
	150.0085				
	150.0085.012831				800.000
			4 Investimentos	90	800.000
	150.0148				
	150.0148.012822				600.000
			4 Investimentos	90	600.000
	150.0153				
	150.0153.012824				1.810.000
			4 Investimentos	90	1.810.000
	150.0317				
	150.0317.012832				300.000
			4 Investimentos	90	300.000
	150.0321				
	150.0321.012828				1.700.000
			4 Investimentos	90	1.700.000
	150.0528				
	150.0528.012825				2.065.000
			4 Investimentos	90	2.065.000

**ORÇAMENTO DE INVESTIMENTO**

ÓRGÃO : 41000 Gabinete do Governador do Estado

UNIDADE ORÇAMENTÁRIA : 41026 SCPar Porto de Imbituba S.A.

Em R\$ 1,00

DETALHAMENTO DO CRÉDITO ORÇAMENTÁRIO

RECURSOS DE TODAS AS FONTES

FUNCIONAL	PROGRAMA / AÇÃO / SUBAÇÃO	ESF	GRUPO DE DESPESA	MD	VALOR
TOTAL GERAL					38.439.000



ORÇAMENTO DE INVESTIMENTO

ÓRGÃO : 41000 Gabinete do Governador do Estado

UNIDADE ORÇAMENTÁRIA : 41026 SCPAr Porto de Imbituba S.A.

Em R\$ 1,00

DETALHAMENTO DAS AÇÕES

RECURSOS DE TODAS AS FONTES

FUNCIONAL	PROGRAMA / AÇÃO / SUBAÇÃO / PRODUTO	UNIDADE MEDIDA / QUANTIDADE	CUSTO
26.784	150 150.0060 150.0060.014733 Modernização Portuária Construção, reforma e ampliação Construções, reformas, ampl, aquis, e melhorias da superestrutura operacional Obra executada	unidade 1	31.164.000
	150.0085 150.0085.012831 Ampliação de sistema viário Ampliação ou reforma do sistema viário - SCPAr Porto de Imbituba Obra executada	unidade 1	800.000
	150.0148 150.0148.012822 Reforma de imóvel Reforma e ampliação de edificações - SCPAr Porto de Imbituba Edificação construída ou reformada	unidade 2	600.000
	150.0153 150.0153.012824 Construção de prédios e instalações Construção de prédios, novas instalações e equipamentos - SCPAr Porto de Imbituba Edificação construída ou reformada	unidade 5	1.810.000
	150.0317 150.0317.012832 Sinalização náutica Melhorias na sinalização náutica - SCPAr Porto de Imbituba Sinalização náutica	unidade 1	300.000
	150.0321 150.0321.012828 Adequação de rede elétrica Adequação da rede elétrica - SCPAr Porto de Imbituba Rede elétrica adequada	m 1	1.700.000
	150.0528 150.0528.012825 Implantação de sistema informatizado Implantação de sistemas, aquisição de softwares/hard. ou outros equip. de TI - SCPAr Porto de Imbituba Sistema de informática	unidade 2	2.065.000
TOTAL			38.439.000



SCPAR DO PORTO DE SÃO FRANCISCO DO SUL S.A

Competência

- I - executar a exploração comercial do Porto e complementarmente desenvolver atividades afins, conexas e acessórias, industriais, comerciais e de prestação de serviços;
- II - executar a política portuária estadual;
- III - estabelecer, onde for necessário ao desempenho de suas atividades, agências escritórios ou representações e centros logísticos para apoio das operações portuárias de captação de cargas para o Porto;
- IV - captar, em fontes internas ou externas, recursos a serem aplicados na execução de sua programação;
- V - realizar programas de pesquisa e de desenvolvimento portuário, promovendo a cooperação técnica com entidades públicas e privadas;
- VI - desenvolver estudos do sistema aquaviário da Baía da Babitonga, com vistas ao aproveitamento da malha hidroviária para transporte de mercadorias de cabotagem com destino ao Porto;
- VII - firmar convênios, acordos, contratos e demais instrumentos legais, no exercício de suas atribuições;
- VIII - delimitar, para fins de declaração de utilidade pública, os bens e propriedades a serem desapropriados para implantação do Plano de Projetos Portuários;
- IX - adquirir e alienar bens, adotando procedimentos legais adequados para efetuar sua incorporação e baixa, de acordo com as normas previstas no contrato de concessão do Porto, dando ciência ao órgão central de gestão patrimonial do Poder Executivo;
- X - assegurar ao comércio e à navegação o gozo das vantagens decorrentes do melhoramento e aparelhamento do Porto;
- XI - pré-qualificar os operadores portuários;
- XII - fixar os valores e arrecadar a tarifa portuária;
- XIII - desenvolver mecanismos para atração de cargas, podendo firmar contratos comerciais e/ou operacionais com operadores portuários e usuários do Porto;



- XIV - prestar apoio técnico administrativo ao Conselho de Autoridade Portuária e ao órgão de gestão de mão-de-obra;
- XV - fiscalizar a execução ou executar as obras de construção, reforma, ampliação, melhoramento e conservação das instalações portuárias, nelas comprometida a infra-estrutura de proteção e de acesso aquaviário ao Porto;
- XVI - fiscalizar as operações portuárias, zelando para que os serviços se realizem com regularidade, eficiência, segurança e respeito ao meio ambiente;
- XVII - adotar as medidas solicitadas pelas demais autoridades no porto, no âmbito das respectivas competências, inclusive a disponibilidade de área e instalações para os órgãos do Governo do Estado e da União que exercem atividades intervenientes na área organizada do Porto;
- XVIII - organizar e regulamentar a guarda portuária, podendo ser terceirizada, a fim de prover a vigilância e segurança do Porto;
- XIX - promover a remoção de embarcações ou casos de embarcações que possam prejudicar a navegação das embarcações que acessem o Porto;
- XX - autorizar, previamente ouvidas as demais autoridades do porto, a entrada e saída, inclusive, a atracação, o fundeio e o tráfego de embarcações na área do Porto, bem assim a movimentação de carga da referida embarcação, ressalvada a intervenção da autoridade marítima na movimentação considerada prioritária em situações de assistência e salvamento de embarcação;
- XXI - suspender operações portuárias que prejudicam o bom funcionamento do Porto, ressalvados os aspectos de interesse da autoridade marítima responsável pela segurança do transporte aquaviário;
- XXII - lavrar autos de infração e instaurar processos administrativos, aplicando as penalidades previstas em lei, ressalvados os aspectos legais de competência da União, de forma supletiva, para os fatos que serão investigados e julgados conjuntamente;
- XXIII - desincumbir-se dos trabalhos e exercer outras atribuições que lhes forem cometidas pelo Conselho de Autoridade Portuária;
- XXIV - estabelecer o horário de funcionamento no Porto, bem como as jornadas de trabalho no cais de uso público; e
- XXV - cumprir e fazer cumprir as leis, os regulamentos do serviço e as cláusulas do contrato de concessão do Porto e demais competências previstas na Lei federal nº 8.630, de 25 de fevereiro de 1993.



Legislação

Lei Complementar nº 741, de 12 de junho de 2019
Decreto nº 1.486, de 08 de fevereiro de 2018
Lei Complementar nº 707, de 07 de dezembro de 2017
Convênio de Delegação nº 01/2011
Lei Complementar nº 381, de 07 de maio de 2007



ORÇAMENTO DE INVESTIMENTO

ÓRGÃO : 41000 Gabinete do Governador do Estado
UNIDADE ORÇAMENTÁRIA : 41027 SCPar Porto de São Francisco do Sul S.A.

Em R\$ 1,00

TOTAL DA UNIDADE**19.600.000**

QUADRO SÍNTESE POR FUNÇÃO

26 Transporte

19.600.000

QUADRO SÍNTESE POR SUBFUNÇÃO

784 Transporte Hidroviário

19.600.000

QUADRO SÍNTESE POR PROGRAMA

0150 Modernização Portuária

19.600.000

QUADRO SÍNTESE POR FONTES DE FINANCIAMENTOS

6.1.10 Recursos do orçamento de investimento - geração própria

19.600.000



ORÇAMENTO DE INVESTIMENTO

ÓRGÃO : 41000 Gabinete do Governador do Estado

UNIDADE ORÇAMENTÁRIA : 41027 SCPar Porto de São Francisco do Sul S.A.

Em R\$ 1,00

DETALHAMENTO DO CRÉDITO ORÇAMENTÁRIO

RECURSOS DE TODAS AS FONTES

FUNCIONAL		PROGRAMA / AÇÃO / SUBAÇÃO	ESF	GRUPO DE DESPESA	MD	VALOR
26.784	150	Modernização Portuária				
	150.0311	Dragagem e derrocagem				
	150.0311.014262	Dragagem e derroc, canal de acesso, bacia de evolução, fundeadouro e berços - SCPar Porto SFS		4 Investimentos	90	3.000.000
						3.000.000
	150.0674	Realização de obras portuárias				
	150.0674.014736	Fechar a retroárea do berço 201- SCPAR Porto de São Francisco do Sul		4 Investimentos	90	7.200.000
						7.200.000
	150.1095	Modernização tecnológica				
	150.1095.014261	Modern serviços tecnologia da informação, comun e segurança - SCPar Porto SFS		4 Investimentos	90	5.000.000
						5.000.000
	150.1132	Elaboração de estudos e projetos				
	150.1132.014258	Elaboração de estudos e projetos para investimentos diversos - SCPar Porto de São Francisco do Sul		4 Investimentos	90	4.400.000
						4.400.000
TOTAL GERAL						19.600.000



ORÇAMENTO DE INVESTIMENTO

ÓRGÃO : 41000 Gabinete do Governador do Estado
UNIDADE ORÇAMENTÁRIA : 41027 SCPar Porto de São Francisco do Sul S.A.

Em R\$ 1,00

DETALHAMENTO DAS AÇÕES

RECURSOS DE TODAS AS FONTES

FUNCIONAL		PROGRAMA / AÇÃO / SUBAÇÃO / PRODUTO	UNIDADE MEDIDA / QUANTIDADE		CUSTO
26.784	150	Modernização Portuária			
	150.0311	Dragagem e derrocagem			
	150.0311.014262	Dragagem e derroc, canal de acesso, bacia de evolução, fundeadouro e berços - SCPar Porto SFS			
		Material dragado e derrocado	m3	231	3.000.000
	150.0674	Realização de obras portuárias			
	150.0674.014736	Fechar a retroárea do berço 201- SCPAR Porto de São Francisco do Sul			
		Infraestrutura construída	m	7.600	7.200.000
	150.1095	Modernização tecnológica			
	150.1095.014261	Modern serviços tecnologia da informação, comun e segurança - SCPar Porto SFS			
		Sistema mantido	unidade	2	5.000.000
	150.1132	Elaboração de estudos e projetos			
	150.1132.014258	Elaboração de estudos e projetos para investimentos diversos - SCPar Porto de São Francisco do Sul			
		Estudo realizado	unidade	6	4.400.000
			TOTAL		19.600.000



COMPANHIA DE GÁS DE SANTA CATARINA S.A.

Competência

- I - promover a pesquisa tecnológica e a realização de estudos de viabilidade e de projetos para a implantação dos serviços locais de gás canalizado;
II - produzir, adquirir, armazenar, distribuir e comercializar gás, seus subprodutos e/ou derivados, respeitados os critérios econômicos de viabilidade dos investimentos, a evolução tecnológica, a integração na matriz energética e as diretrizes da política de energia formulada pelo Governo do Estado;
III - promover a construção e operação da infra-estrutura necessária aos serviços de gás, diretamente ou através de terceiros; a aquisição, importação, montagem e fabricação de equipamentos e componentes necessários ao suprimento do mercado de gás e à otimização do uso do energético e de seus derivados, bem como os serviços de ligação e assistência técnica;
IV - exercer outras atividades correlatas ou afins à viabilização e operacionalização dos serviços públicos de gás.
V - participar no capital de empresas privadas.

Legislação

Lei Complementar nº 741, de 12 de junho de 2019
Lei Complementar nº 284, de 28 de fevereiro de 2005
Lei Complementar nº 243, de 30 de janeiro de 2003
Lei nº 12.001, de 21 de novembro de 2001
Decreto nº 100, de 27 de março de 2003
Lei nº 11.479, de 11 de julho de 2000
Decreto nº 4.298, de 28 de fevereiro de 1994
Lei nº 9.493, de 28 de janeiro de 1994
Decreto nº 3.426, de 09 de março de 1993
Lei nº 8.999, de 19 de fevereiro de 1993 e alteração



ORÇAMENTO DE INVESTIMENTO

ÓRGÃO : 41000 Gabinete do Governador do Estado
UNIDADE ORÇAMENTÁRIA : 41028 Companhia de Gás de Santa Catarina - SCGÁS

Em R\$ 1,00

TOTAL DA UNIDADE**82.343.428**

QUADRO SÍNTESE POR FUNÇÃO

25 Energia

82.343.428

QUADRO SÍNTESE POR SUBFUNÇÃO

753 Petróleo

82.343.428

QUADRO SÍNTESE POR PROGRAMA

0190 Expansão do Gás Natural

82.343.428

QUADRO SÍNTESE POR FONTES DE FINANCIAMENTOS

6.1.10 Recursos do orçamento de investimento - geração própria

82.343.428



ORÇAMENTO DE INVESTIMENTO

ÓRGÃO : 41000 Gabinete do Governador do Estado

UNIDADE ORÇAMENTÁRIA : 41028 Companhia de Gás de Santa Catarina - SCGÁS

Em R\$ 1,00

DETALHAMENTO DO CRÉDITO ORÇAMENTÁRIO

RECURSOS DE TODAS AS FONTES

FUNCIONAL		PROGRAMA / AÇÃO / SUBAÇÃO	ESF	GRUPO DE DESPESA	MD	VALOR
25.753	190	Expansão do Gás Natural				
	190.1096	Expansão de rede de distribuição de gás natural				
	190.1096.011510	Extensão da rede de distribuição de gás natural Industrial	-	4 Investimentos	90	13.790.045
	190.1096.011511	Extensão de rede de distribuição de gás natural - GNV		4 Investimentos	90	410.627
	190.1096.011512	Extensão de rede de distribuição de gás natural Comercial	-	4 Investimentos	90	729.037
	190.1096.013497	Extensão de rede de distribuição de gás natural Residencial	-	4 Investimentos	90	501.783
	190.1096.013502	Expansão de rede de distribuição de gás natural Projeto Serra Catarinense	-	4 Investimentos	90	42.418.910
	190.1096.013508	Remanejamento de rede de distribuição de gás natural BR-470 e BR-280	-	4 Investimentos	90	2.514.527
	190.1096.014743	Expansão de rede de distribuição de gás natural Outros projetos de Expansão Industrial	-	4 Investimentos	90	12.003.347
	190.1096.014744	Expansão de rede de distribuição de gás natural Redes Isoladas	-	4 Investimentos	90	7.482.400
	190.1096.014745	Expansão de rede de distribuição de gás natural Projetos Urbanos	-			2.492.752

**ORÇAMENTO DE INVESTIMENTO**

ÓRGÃO : 41000 Gabinete do Governador do Estado
UNIDADE ORÇAMENTÁRIA : 41028 Companhia de Gás de Santa Catarina - SCGÁS

Em R\$ 1,00

DETALHAMENTO DO CRÉDITO ORÇAMENTÁRIO

RECURSOS DE TODAS AS FONTES

FUNCIONAL	PROGRAMA / AÇÃO / SUBAÇÃO	ESF	GRUPO DE DESPESA	MD	VALOR
			4 Investimentos	90	2.492.752
TOTAL GERAL					82.343.428

ORÇAMENTO DE INVESTIMENTO

ÓRGÃO : 41000 Gabinete do Governador do Estado
UNIDADE ORÇAMENTÁRIA : 41028 Companhia de Gás de Santa Catarina - SCGÁS

Em R\$ 1,00

DETALHAMENTO DAS AÇÕES

RECURSOS DE TODAS AS FONTES

FUNCIONAL	PROGRAMA / AÇÃO / SUBAÇÃO / PRODUTO	UNIDADE MEDIDA / QUANTIDADE	CUSTO
25.753	190 Expansão do Gás Natural		
	190.1096 Expansão de rede de distribuição de gás natural		
	190.1096.011510 Extensão da rede de distribuição de gás natural - Industrial		
	Rede de distribuição de gás natural	km 2	13.790.045
	190.1096.011511 Extensão de rede de distribuição de gás natural - GNV		
	Rede de distribuição de gás natural	km 1	410.627
	190.1096.011512 Extensão de rede de distribuição de gás natural - Comercial		
	Rede de distribuição de gás natural	km 1	729.037
	190.1096.013497 Extensão de rede de distribuição de gás natural - Residencial		
	Rede de distribuição de gás natural	km 1	501.783
	190.1096.013502 Expansão de rede de distribuição de gás natural - Projeto Serra Catarinense		
	Rede de distribuição de gás natural	km 41	42.418.910
	190.1096.013508 Remanejamento de rede de distribuição de gás natural - BR-470 e BR-280		
	Rede de distribuição de gás natural	km 2	2.514.527
	190.1096.014743 Expansão de rede de distribuição de gás natural - Outros projetos de Expansão Industrial		
	Rede de distribuição de gás natural	km 20	12.003.347
	190.1096.014744 Expansão de rede de distribuição de gás natural - Redes Isoladas		
	Rede de distribuição de gás natural	km 20	7.482.400
	190.1096.014745 Expansão de rede de distribuição de gás natural - Projetos Urbanos		
	Rede de distribuição de gás natural	km 8	2.492.752
TOTAL			82.343.428



AGÊNCIA DE FOMENTO DO ESTADO DE SANTA CATARINA S.A. – BADESC

Competências

O BADESC tem por objetivo executar a política estadual de desenvolvimento econômico e fomentar as atividades produtivas por meio de operações de crédito com recursos próprios, com os dos fundos institucionais e com aqueles oriundos de repasses de agências financeiras nacionais e internacionais, especialmente:

- I – desenvolvimento de programas de investimentos destinados à captação de recursos de agências nacionais e internacionais de desenvolvimento;
- II – financiamento de projetos de implantação e de melhoria de atividades agropecuárias, industriais, comerciais e de serviços;
- III – agente financeiro, se assim designado pelo gestor, do Fundo de Apoio ao Desenvolvimento Catarinense (FADESC);
- IV – agente financeiro do Programa Operacional do Fundo de Desenvolvimento dos Municípios (PRO-FDM);
- V – financiamento de estudos e diagnósticos para implantação de complexos industriais;
- VI – financiamento de estudos, projetos e diagnósticos para execução de obras e serviços de responsabilidade do setor público;
- VII – formação de fundos específicos para atender a setores priorizados pelo Estado, especialmente às micro e pequenas empresas; e
- VIII – financiamento de estudos, projetos e diagnósticos para elaboração de plano diretor e plano de mobilidade urbana.



Legislação

Lei Complementar nº 741, de 12 de junho de 2019 Lei
Complementar nº 284, de 28 de fevereiro de 2005 Lei
Complementar nº 243, de 30 de janeiro de 2003 Lei nº
10.912, de 15 de setembro de 1998 e alterações

**ORÇAMENTO DE INVESTIMENTO**

ÓRGÃO : 41000 Gabinete do Governador do Estado

UNIDADE ORÇAMENTÁRIA : 41029 Agência de Fomento do Estado de Santa Catarina S.A.

Em R\$ 1,00

TOTAL DA UNIDADE**66.525.497****QUADRO SÍNTESE POR FUNÇÃO**

23 Comércio e Serviços

66.525.497

QUADRO SÍNTESE POR SUBFUNÇÃO

694 Serviços Financeiros

66.525.497

QUADRO SÍNTESE POR PROGRAMA

0200 Competitividade e Excelência Econômica

66.525.497

QUADRO SÍNTESE POR FONTES DE FINANCIAMENTOS

6.1.10 Recursos do orçamento de investimento - geração própria

5.025.500

6.2.10 Recursos para aumento do patrimônio líquido - tesouro

61.499.997

ORÇAMENTO DE INVESTIMENTO

ÓRGÃO : 41000 Gabinete do Governador do Estado

UNIDADE ORÇAMENTÁRIA : 41029 Agência de Fomento do Estado de Santa Catarina S.A.

Em R\$ 1,00

DETALHAMENTO DO CRÉDITO ORÇAMENTÁRIO

RECURSOS DE TODAS AS FONTES

FUNCIONAL		PROGRAMA / AÇÃO / SUBAÇÃO	ESF	GRUPO DE DESPESA	MD	VALOR
23.694	200	Competitividade e Excelência Econômica				
	200.1053	Criar excelência no atendimento				
	200.1053.014172	Criar excelência no atendimento - BADESC		4 Investimentos	90	5.025.500
						5.025.500
	200.1152	Implantação de fundo de aval				
	200.1152.015128	Implantação do Fundo de Aval do Estado de Santa Catarina - FAE/SC		4 Investimentos	90	61.499.997
						61.499.997
TOTAL GERAL						66.525.497



ORÇAMENTO DE INVESTIMENTO

ÓRGÃO : 41000 Gabinete do Governador do Estado
UNIDADE ORÇAMENTÁRIA : 41029 Agência de Fomento do Estado de Santa Catarina S.A.

Em R\$ 1,00

DETALHAMENTO DAS AÇÕES

RECURSOS DE TODAS AS FONTES

FUNCIONAL		PROGRAMA / AÇÃO / SUBAÇÃO / PRODUTO	UNIDADE MEDIDA / QUANTIDADE	CUSTO
23.694	200	Competitividade e Excelência Econômica		
	200.1053	Criar excelência no atendimento		
	200.1053.014172	Criar excelência no atendimento - BADESC Sistema mantido	unidade 1	5.025.500
	200.1152	Implantação de fundo de aval		
	200.1152.015128	Implantação do Fundo de Aval do Estado de Santa Catarina - FAE/SC Operação de crédito realizada	unidade 141	61.499.997
			TOTAL	66.525.497



IMBITUBA ADMINISTRADORA DA ZONA DE PROCESSAMENTO DE EXPORTAÇÃO

Competência

A IAZPE tem por objetivo viabilizar a implantação da zona de processamento do Estado, com investimentos em infraestrutura, visando oferecer condições de competitividade e lucratividade às empresas nela instaladas, promover a expansão do mercado exportador do País e propiciar o desenvolvimento regional, por meio da captação de capital estrangeiro e nacional, gerando novos empregos.

Legislação

Lei Complementar nº 741, de 12 de junho de 2019
Lei nº 12.346, de 08 de julho de 2002
Lei nº 9.654, de 19 de julho de 1994 e alterações

**ORÇAMENTO DE INVESTIMENTO**

ÓRGÃO : 41000 Gabinete do Governador do Estado

UNIDADE ORÇAMENTÁRIA : 41066 Ibituba Administradora da Zona de Processamento de Exportação S.A

Em R\$ 1,00

TOTAL DA UNIDADE**7.000.000****QUADRO SÍNTESE POR FUNÇÃO**

23 Comércio e Serviços

7.000.000

QUADRO SÍNTESE POR SUBFUNÇÃO

691 Promoção Comercial

7.000.000

QUADRO SÍNTESE POR PROGRAMA

0200 Competitividade e Excelência Econômica

7.000.000

QUADRO SÍNTESE POR FONTES DE FINANCIAMENTOS

6.2.10 Recursos para aumento do patrimônio líquido - tesouro

7.000.000

ORÇAMENTO DE INVESTIMENTO

ÓRGÃO : 41000 Gabinete do Governador do Estado

UNIDADE ORÇAMENTÁRIA : 41066 Ibituba Administradora da Zona de Processamento de Exportação S.A

Em R\$ 1,00

DETALHAMENTO DO CRÉDITO ORÇAMENTÁRIO

RECURSOS DE TODAS AS FONTES

FUNCIONAL		PROGRAMA / AÇÃO / SUBAÇÃO	ESF	GRUPO DE DESPESA	MD	VALOR
23.691	200	Competitividade e Excelência Econômica				
	200.1203	Revitalização/implantação de infraestrutura				7.000.000
	200.1203.015225	Revitalização/implantação de infraestrutura da IAZPE	I	4 Investimentos	90	7.000.000

TOTAL GERAL

7.000.000

ORÇAMENTO DE INVESTIMENTO

ÓRGÃO : 41000 Gabinete do Governador do Estado

UNIDADE ORÇAMENTÁRIA : 41066 Ibituba Administradora da Zona de Processamento de Exportação S.A

Em R\$ 1,00

DETALHAMENTO DAS AÇÕES

RECURSOS DE TODAS AS FONTES

FUNCIONAL		PROGRAMA / AÇÃO / SUBAÇÃO / PRODUTO	UNIDADE MEDIDA / QUANTIDADE	CUSTO
23.691	200	Competitividade e Excelência Econômica		
	200.1203	Revitalização/implantação de infraestrutura		
	200.1203.015225	Revitalização/implantação de infraestrutura da IAZPE		
		Obra executada	unidade 1	7.000.000

TOTAL

7.000.000



COMPANHIA HIDROMINERAL CALDAS DA IMPERATRIZ

Competência

A Companhia Hidromineral Caldas da Imperatriz tem por objetivo principal o de realizar a exploração e aproveitamento de jazidas minerais em todo o Território Nacional, de modo particular jazidas de águas minerais neste Estado, bem como, sua industrialização, Hotelaria, turismo, lazer e demais atividades afins, na forma do que dispõem o Código de Mineração, o Código de Águas Minerais, os respectivos regulamentos e legislação que os complementam. A Companhia Hidromineral Caldas da Imperatriz tem por Finalidade: I - promover a outorga, ou propô-la à autoridade competente, quando for o caso, dos títulos minerários relativos à exploração e ao aproveitamento dos recursos minerais e expedir os demais atos referentes à execução da legislação mineraria; II - coordenar, sistematizar e integrar os dados geológicos dos depósitos minerais, promovendo a elaboração de textos, cartas e mapas geológicos para divulgação; III - acompanhar, analisar e divulgar o desempenho da economia mineral brasileira e internacional, mantendo serviços de estatística da produção e do comércio de bens minerais; IV - fomentar a produção mineral e estimular o uso racional e eficiente dos recursos minerais; V - fiscalizar a pesquisa, a lavra, o beneficiamento e a comercialização dos bens minerais, podendo realizar vistorias, autuar infratores e impor as sanções cabíveis, na conformidade do disposto na legislação mineraria; VI - baixar normas, em caráter complementar, e exercer a fiscalização sobre o controle ambiental, a higiene e a segurança das atividades de mineração, atuando em articulação com os demais órgãos responsáveis pelo meio ambiente e pela higiene, segurança e saúde ocupacional dos trabalhadores.

Legislação

Lei Complementar nº 741, de 12 de junho de 2019
Decreto nº 3.004, de 19 de julho de 1977
Regimento Interno da Companhia Hidromineral Caldas da Imperatriz



ORÇAMENTO DE INVESTIMENTO

ÓRGÃO : 41000 Gabinete do Governador do Estado
UNIDADE ORÇAMENTÁRIA : 41067 Companhia Hidromineral Caldas da Imperatriz

Em R\$ 1,00

TOTAL DA UNIDADE**4.950.000**

QUADRO SÍNTESE POR FUNÇÃO

23 Comércio e Serviços

4.950.000

QUADRO SÍNTESE POR SUBFUNÇÃO

695 Turismo

4.950.000

QUADRO SÍNTESE POR PROGRAMA

0640 Desenvolvimento do Turismo Catarinense

4.950.000

QUADRO SÍNTESE POR FONTES DE FINANCIAMENTOS

6.2.10 Recursos para aumento do patrimônio líquido - tesouro

4.950.000



ORÇAMENTO DE INVESTIMENTO

ÓRGÃO : 41000 Gabinete do Governador do Estado

UNIDADE ORÇAMENTÁRIA : 41067 Companhia Hidromineral Caldas da Imperatriz

Em R\$ 1,00

DETALHAMENTO DO CRÉDITO ORÇAMENTÁRIO

RECURSOS DE TODAS AS FONTES

FUNCIONAL		PROGRAMA / AÇÃO / SUBAÇÃO	ESF	GRUPO DE DESPESA	MD	VALOR
23.695	640	Desenvolvimento do Turismo Catarinense				
	640.0261	Aquisição de veículos				
	640.0261.015228	Aquisição de veículos - HIDROCALDAS		4 Investimentos	90	250.000
						250.000
	640.1204	Revitalização de instalações				
	640.1204.015226	Reforma e revitalização das instalações prediais - HIDROCALDAS		4 Investimentos	90	3.200.000
					3.200.000	
	640.1204.015227	Revitalização do parque aquático - HIDROCALDAS		4 Investimentos	90	1.000.000
						1.000.000
	640.1205	Aquisição de mobiliário e equipamentos				
	640.1205.015229	Aquisição de mobiliário e equipamentos - HIDROCALDAS		4 Investimentos	90	500.000
						500.000
TOTAL GERAL						4.950.000



ORÇAMENTO DE INVESTIMENTO

ÓRGÃO : 41000 Gabinete do Governador do Estado
UNIDADE ORÇAMENTÁRIA : 41067 Companhia Hidromineral Caldas da Imperatriz

Em R\$ 1,00

DETALHAMENTO DAS AÇÕES

RECURSOS DE TODAS AS FONTES

FUNCIONAL		PROGRAMA / AÇÃO / SUBAÇÃO / PRODUTO	UNIDADE MEDIDA / QUANTIDADE		CUSTO
23.695	640	Desenvolvimento do Turismo Catarinense			
	640.0261	Aquisição de veículos			
	640.0261.015228	Aquisição de veículos - HIDROCALDAS			
		Veículo adquirido	unidade	2	250.000
	640.1204	Revitalização de instalações			
	640.1204.015226	Reforma e revitalização das instalações prediais - HIDROCALDAS			
		Obra executada	unidade	1	3.200.000
	640.1204.015227	Revitalização do parque aquático - HIDROCALDAS			
		Obra executada	unidade	1	1.000.000
	640.1205	Aquisição de mobiliário e equipamentos			
	640.1205.015229	Aquisição de mobiliário e equipamentos - HIDROCALDAS			
		Unidade mobiliada e equipada	unidade	1	500.000
			TOTAL		4.950.000



SAPIENS PARQUE S.A.

Competência

Sociedade de propósito específico que objetiva executar o projeto denominado SAPIENS PARQUE, desenvolvido sob o conceito de Parque de Inovação, a com a proposta de criar a infraestrutura necessária para favorecer a convergência de conhecimentos, ideias e projetos com o objetivo de impulsionar o desenvolvimento econômico, social, tecnológico e ambiental

Legislação

Lei Complementar nº 741, de 12 de junho de 2019
Lei nº 15.086, de 04 de janeiro de 2010.
Lei nº 13.436, de 15 de julho de 2005

**ORÇAMENTO DE INVESTIMENTO**

ÓRGÃO : 41000 Gabinete do Governador do Estado

UNIDADE ORÇAMENTÁRIA : 41068 Sapiens Parque S.A.

Em R\$ 1,00

TOTAL DA UNIDADE**5.200.000****QUADRO SÍNTESE POR FUNÇÃO**

19 Ciência e Tecnologia

5.200.000

QUADRO SÍNTESE POR SUBFUNÇÃO

126 Tecnologia da Informação

5.200.000

QUADRO SÍNTESE POR PROGRAMA

0230 CTI - Fomento à Ciência, Tecnologia e Inovação

5.200.000

QUADRO SÍNTESE POR FONTES DE FINANCIAMENTOS

6.2.10 Recursos para aumento do patrimônio líquido - tesouro

5.200.000

ORÇAMENTO DE INVESTIMENTO

ÓRGÃO : 41000 Gabinete do Governador do Estado

UNIDADE ORÇAMENTÁRIA : 41068 Sapiens Parque S.A.

Em R\$ 1,00

DETALHAMENTO DO CRÉDITO ORÇAMENTÁRIO

RECURSOS DE TODAS AS FONTES

FUNCIONAL		PROGRAMA / AÇÃO / SUBAÇÃO	ESF	GRUPO DE DESPESA	MD	VALOR
19.126	230	CTI - Fomento à Ciência, Tecnologia e Inovação				
	230.0261	Aquisição de veículos				
	230.0261.015231	Aquisição de veículos - SAPIENS PARQUE	I	4 Investimentos	90	200.000
						200.000
	230.1206	Melhoria de infraestrutura				
	230.1206.015230	Melhoria da infraestrutura do SAPIENS PARQUE	I	4 Investimentos	90	5.000.000
						5.000.000
TOTAL GERAL						5.200.000



ORÇAMENTO DE INVESTIMENTO

ÓRGÃO : 41000 Gabinete do Governador do Estado

UNIDADE ORÇAMENTÁRIA : 41068 Sapiens Parque S.A.

Em R\$ 1,00

DETALHAMENTO DAS AÇÕES

RECURSOS DE TODAS AS FONTES

FUNCIONAL		PROGRAMA / AÇÃO / SUBAÇÃO / PRODUTO	UNIDADE MEDIDA / QUANTIDADE		CUSTO
19.126	230	CTI - Fomento à Ciência, Tecnologia e Inovação			
	230.0261	Aquisição de veículos			
	230.0261.015231	Aquisição de veículos - SAPIENS PARQUE			
		Veículo adquirido	unidade	1	200.000
	230.1206	Melhoria de infraestrutura			
	230.1206.015230	Melhoria da infraestrutura do SAPIENS PARQUE			
		Unidade adequada	unidade	1	5.000.000
TOTAL					5.200.000



ORÇAMENTO DE INVESTIMENTO**ÓRGÃO : 44000 Secretaria de Estado da Agricultura, da Pesca e do Desenvolvimento Rural** Em R\$ 1,00

TOTAL DO ÓRGÃO 7.600.000

QUADRO SÍNTESE POR FUNÇÃO20 Agricultura 7.600.000

QUADRO SÍNTESE POR SUBFUNÇÃO605 Abastecimento 7.600.000

QUADRO SÍNTESE POR PROGRAMA0320 Agricultura Familiar 7.600.000

QUADRO SÍNTESE POR UNIDADES ORÇAMENTÁRIAS44024 Centrais de Abastecimento do Estado de Santa Catarina S.A. 7.600.000

QUADRO SÍNTESE POR FONTES DE FINANCIAMENTOS6.2.10 Recursos para aumento do patrimônio líquido - tesouro 7.600.000



CENTRAIS DE ABASTECIMENTO DO ESTADO DE SANTA CATARINA S.A.

Competências

- I - À CEASA/SA compete executar a política de abastecimento hortifrutigranjeiro e de outros produtos alimentícios, além de outras atribuições previstas em lei.
- II - Constituir, instalar e administrar centrais de abastecimento e mercados de quaisquer natureza, destinados a orientar e a disciplinar a distribuição e a colocação de hortifrutigranjeiros e de outros produtos alimentícios;
- III - participar dos planos, programas, projetos de governo, a nível municipal, estadual, regional e nacional, para a produção e o abastecimento, promovendo e facilitando o intercâmbio entre o sistema e as entidades vinculadas ao setor, através, inclusive, de participações acionárias, podendo para tanto, firmar convênios, acordos e contratos com pessoas físicas e jurídicas, de direito público ou privado, nacionais ou estrangeiras, pertinentes as suas atividades, ouvindo o Conselho de Administração;
- IV - operar como órgão comerciante de produtos alimentícios, sempre que for necessário, em caráter supletivo e transitório, objetivando regularizar o mercado;
- V - propiciar aos produtores, consumidores e demais segmentos informações regulares sobre os preços de hortifrutigranjeiros e demais produtos comercializados pela empresa.

Legislação

Lei Complementar nº 741, de 12 de junho de 2019
Lei Complementar nº 284, de 28 de fevereiro de 2005
Lei Complementar nº 243, de 30 de janeiro de 2003
Lei nº 5.238, de 25 de junho de 1976
Decreto nº 1.332, de 02 de setembro de 1976

**ORÇAMENTO DE INVESTIMENTO**

ÓRGÃO : 44000 Secretaria de Estado da Agricultura, da Pesca e do Desenvolvimento Rural

UNIDADE ORÇAMENTÁRIA : 44024 Centrais de Abastecimento do Estado de Santa Catarina S.A.

Em R\$ 1,00

TOTAL DA UNIDADE**7.600.000****QUADRO SÍNTESE POR FUNÇÃO**

20 Agricultura

7.600.000

QUADRO SÍNTESE POR SUBFUNÇÃO

605 Abastecimento

7.600.000

QUADRO SÍNTESE POR PROGRAMA

0320 Agricultura Familiar

7.600.000

QUADRO SÍNTESE POR FONTES DE FINANCIAMENTOS

6.2.10 Recursos para aumento do patrimônio líquido - tesouro

7.600.000

ORÇAMENTO DE INVESTIMENTO

ÓRGÃO : 44000 Secretaria de Estado da Agricultura, da Pesca e do Desenvolvimento Rural

UNIDADE ORÇAMENTÁRIA : 44024 Centrais de Abastecimento do Estado de Santa Catarina S.A.

Em R\$ 1,00

DETALHAMENTO DO CRÉDITO ORÇAMENTÁRIO

RECURSOS DE TODAS AS FONTES

FUNCIONAL		PROGRAMA / AÇÃO / SUBAÇÃO	ESF	GRUPO DE DESPESA	MD	VALOR
20.605	320	Agricultura Familiar				
	320.0355	Reforma e ampliação de infraestrutura				7.600.000
	320.0355.014062	Reforma e ampliação da infraestrutura - CEASA	I	4 Investimentos	90	7.600.000

TOTAL GERAL

7.600.000

ORÇAMENTO DE INVESTIMENTO

ÓRGÃO : 44000 Secretaria de Estado da Agricultura, da Pesca e do Desenvolvimento Rural

UNIDADE ORÇAMENTÁRIA : 44024 Centrais de Abastecimento do Estado de Santa Catarina S.A.

Em R\$ 1,00

DETALHAMENTO DAS AÇÕES

RECURSOS DE TODAS AS FONTES

FUNCIONAL		PROGRAMA / AÇÃO / SUBAÇÃO / PRODUTO	UNIDADE MEDIDA / QUANTIDADE	CUSTO
20.605	320	Agricultura Familiar		
	320.0355	Reforma e ampliação de infraestrutura		
	320.0355.014062	Reforma e ampliação da infraestrutura - CEASA		
		Obra executada	unidade 11	7.600.000

TOTAL

7.600.000



ORÇAMENTO DE INVESTIMENTO**ÓRGÃO : 47000 Secretaria de Estado da Administração**

Em R\$ 1,00

TOTAL DO ÓRGÃO

11.705.000

QUADRO SÍNTESE POR FUNÇÃO

04	Administração	600.000
19	Ciência e Tecnologia	6.317.500
24	Comunicações	4.787.500

QUADRO SÍNTESE POR SUBFUNÇÃO

122	Administração Geral	600.000
126	Tecnologia da Informação	6.317.500
722	Telecomunicações	4.787.500

QUADRO SÍNTESE POR PROGRAMA

0220	Governança Eletrônica	11.705.000
------	-----------------------	------------

QUADRO SÍNTESE POR UNIDADES ORÇAMENTÁRIAS

47026	Centro de Informática e Automação do Estado de Santa Catarina S.A	11.705.000
-------	---	------------

QUADRO SÍNTESE POR FONTES DE FINANCIAMENTOS

6.1.10	Recursos do orçamento de investimento - geração própria	11.705.000
--------	---	------------



**CENTRO DE INFORMÁTICA E AUTOMAÇÃO DO ESTADO DE SANTA CATARINA S.A.
CIASC**

Competências

O CIASC tem por objetivo executar políticas de tecnologia de informação, comunicação e governança eletrônica, bem como de tratamento de dados e informações, e assessorar tecnicamente os órgãos e as entidades da Administração Pública Estadual, em especial:

- I – apoiar a integração dos sistemas informatizados dos órgãos e das entidades da Administração Pública Estadual e das respectivas bases de dados em uma rede de governo;
- II – apoiar a gestão dos processos informatizados dos serviços públicos;
- III – prestar consultoria em tecnologia da informação e governança eletrônica na área pública;
- IV – administrar ambientes informatizados do serviço público estadual;
- V – desenvolver e gerenciar sistemas aplicativos estratégicos na área pública;
- VI – desenvolver tratamento de imagens e páginas da internet públicas;
- VII – gerenciar e dar suporte e manutenção à infraestrutura da rede de governo em operação;
- VIII – executar serviços de tecnologia da informação e governança eletrônica para os órgãos e as entidades da Administração Pública Estadual;
- IX – executar, mediante convênios ou contratos, serviços de tecnologia da informação e governança eletrônica para órgãos e entidades da União e dos Municípios;



X – prestar serviços de certificação digital para os órgãos e as entidades da Administração Pública Estadual; e

XI – assessorar tecnicamente o órgão central do Sistema Administrativo de Gestão de Tecnologia da Informação e Comunicação na gestão de suas ações.

Legislação

Lei Complementar nº 741, de 12 de junho de 2019

Lei Complementar nº 284, de 28 de fevereiro de 2005

Lei Complementar nº 243, de 30 de janeiro de 2003

Estatuto social - 13 de julho de 1987 - alteração para CIASC Decreto nº 2.428, de 23 de maio de 2001



ORÇAMENTO DE INVESTIMENTO

ÓRGÃO : 47000 Secretaria de Estado da Administração
UNIDADE ORÇAMENTÁRIA : 47026 Centro de Informática e Automação do Estado de Santa Catarina S.A

Em R\$ 1,00

TOTAL DA UNIDADE**11.705.000**

QUADRO SÍNTESE POR FUNÇÃO

04	Administração	600.000
19	Ciência e Tecnologia	6.317.500
24	Comunicações	4.787.500

QUADRO SÍNTESE POR SUBFUNÇÃO

122	Administração Geral	600.000
126	Tecnologia da Informação	6.317.500
722	Telecomunicações	4.787.500

QUADRO SÍNTESE POR PROGRAMA

0220	Governança Eletrônica	11.705.000
------	-----------------------	------------

QUADRO SÍNTESE POR FONTES DE FINANCIAMENTOS

6.1.10	Recursos do orçamento de investimento - geração própria	11.705.000
--------	---	------------



ORÇAMENTO DE INVESTIMENTO

ÓRGÃO : 47000 Secretaria de Estado da Administração

UNIDADE ORÇAMENTÁRIA : 47026 Centro de Informática e Automação do Estado de Santa Catarina S.A

Em R\$ 1,00

DETALHAMENTO DO CRÉDITO ORÇAMENTÁRIO

RECURSOS DE TODAS AS FONTES

FUNCIONAL		PROGRAMA / AÇÃO / SUBAÇÃO	ESF	GRUPO DE DESPESA	MD	VALOR
04.122	220	Governança Eletrônica				
	220.1187	Melhoria na estrutura interna				
	220.1187.015205	Melhoria na estrutura interna - CIASC	I	4 Investimentos	90	600.000
						600.000
19.126	220	Governança Eletrônica				
	220.1185	Modernização e expansão				
	220.1185.014936	Modernização e expansão do Data Center	I	4 Investimentos	90	3.792.500
						3.792.500
	220.1186	Aquisição de software				
	220.1186.015204	Aquisição de softwares e sistemas operacionais	I	4 Investimentos	90	2.525.000
						2.525.000
24.722	220	Governança Eletrônica				
	220.1185	Modernização e expansão				
	220.1185.015203	Modernização e expansão da infraestrutura da rede de Governo	I	4 Investimentos	90	3.087.500
						3.087.500
	220.1188	Expansão de conexões				
	220.1188.014939	Expansão no número de conexões de clientes	I	4 Investimentos	90	1.700.000
						1.700.000
TOTAL GERAL						11.705.000



ORÇAMENTO DE INVESTIMENTO

ÓRGÃO : 47000 Secretaria de Estado da Administração
UNIDADE ORÇAMENTÁRIA : 47026 Centro de Informática e Automação do Estado de Santa Catarina S.A

Em R\$ 1,00

DETALHAMENTO DAS AÇÕES

RECURSOS DE TODAS AS FONTES

FUNCIONAL		PROGRAMA / AÇÃO / SUBAÇÃO / PRODUTO	UNIDADE MEDIDA / QUANTIDADE	CUSTO
04.122	220	Governança Eletrônica		
	220.1187	Melhoria na estrutura interna		
	220.1187.015205	Melhoria na estrutura interna - CIASC Instalação e infraestrutura executada	% de execução 100	600.000
19.126	220	Governança Eletrônica		
	220.1185	Modernização e expansão		
	220.1185.014936	Modernização e expansão do Data Center Modernização e expansão executada	% de execução 100	3.792.500
	220.1186	Aquisição de software		
24.722	220.1186.015204	Aquisição de softwares e sistemas operacionais Unidade adquirida	unidade 72	2.525.000
	220	Governança Eletrônica		
	220.1185	Modernização e expansão		
	220.1185.015203	Modernização e expansão da infraestrutura da rede de Governo Modernização e expansão executada	% de execução 100	3.087.500
	220.1188	Expansão de conexões		
220.1188.014939	Expansão no número de conexões de clientes Unidade implantada	unidade 100	1.700.000	
			TOTAL	11.705.000



**ESTADO DE SANTA CATARINA
SECRETARIA DE ESTADO DA FAZENDA
DIRETORIA DE PLANEJAMENTO ORÇAMENTÁRIO**

***Demonstrativo de Efeito de Isenções, Anistias, Remissões,
Subsídios e Benefícios de Natureza Financeira, Tributária e
Creditícia sobre as Receitas e Despesas***

ANEXO II





1. Demonstrativo regionalizado

Em cumprimento ao disposto no art. 165, §5º da Constituição Federal, foi elaborado o presente documento, que acompanha a proposta orçamentária relativa ao ano de 2022, contendo o demonstrativo regionalizado dos efeitos sobre as receitas e despesas decorrentes de isenções, anistias, remissões, subsídios e benefícios de natureza financeira, tributária e creditícia.

Vale ressaltar que a renúncia apresentada abrange apenas os benefícios fiscais autônomos, ou seja, aqueles concedidos pelo Estado de Santa Catarina relativos aos tributos de sua competência. Assim, as hipóteses de imunidade e não incidência, por estarem fora do campo da incidência tributária, não são consideradas uma renúncia, haja vista que o ente federativo não está abrindo mão de receita, e sim deixando de efetuar a cobrança do imposto em virtude das limitações impostas pelo texto constitucional ou pela Legislação Federal.

É importante destacar que a estimativa de renúncia ora apresentada tem caráter eminentemente técnico, vale dizer, somente se realizará caso as operações mercantis sujeitas a tributação efetivamente ocorram, tal como estimado. Se os benefícios fiscais discriminados no documento fossem revogados, isso não significaria que a arrecadação simplesmente aumentaria, somando-se o valor da renúncia à arrecadação tributária. Isso porque, as operações mercantis poderiam simplesmente não acontecer, pois haverá uma tendência de migração das empresas para outras unidades da Federação, onde a carga tributária efetiva é mais atrativa.

1.1 Fontes de dados

O presente relatório é baseado em duas informações: a estimativa de renúncia de receitas, consoante à Lei de Diretrizes Orçamentárias e a previsão da arrecadação dos tributos para o ano de 2022.

Parte da estimativa de renúncia de receita, principalmente em relação aos benefícios em que os contribuintes precisam entregar uma declaração, é obtida diretamente do Sistema de Administração Tributária. Em relação a esses, o valor da renúncia fiscal pode ser alocado para uma determinada região a partir do local do estabelecimento do contribuinte beneficiado.



Contudo, existe uma parcela da renúncia que é calculada a partir de dados externos (IBGE, EPAGRI, etc.), principalmente em virtude de alguma limitação tecnológica ou pelo fato de que o investimento em tal controle se mostra deveras oneroso em face do benefício alcançado (incentivos de pouca expressão financeira).

1.2 Classificação dos benefícios fiscais

Os benefícios fiscais em Santa Catarina podem ser classificados em:

- **Isenção:** hipótese de exclusão do crédito tributário;
- **Subsídio:** consiste em um apoio monetário concedido por uma entidade (instituição ou pessoa) a outra entidade individual ou coletiva, no sentido de fomentar o desenvolvimento de uma determinada atividade desta ou o desenvolvimento da própria.
- **Alteração de alíquota ou redução da base de cálculo:** Hipótese de exclusão parcial do crédito tributário nos percentuais estabelecidos no ato normativo do benefício;
- **Crédito presumido:** Consiste na atribuição de determinado percentual de crédito sobre suas operações, quando da apuração mensal do imposto a recolher. Esse crédito pode ser concedido em substituição aos créditos efetivos ou adicionalmente a estes.
- **Remissão:** na hipótese de extinção do crédito tributário, após o lançamento do tributo.
- **Outros benefícios:** são benefícios que não podem ser classificados nas categorias anteriores.

1.3 Demonstrativo regionalizado do impacto sobre as receitas e despesas

A tabela a seguir mostra a distribuição regional do impacto das renúncias constantes na LDO 2022 e a sua representatividade em relação à projeção de receita tributária (coluna “% REC. TRIB”) e à despesa total (coluna “% DESP. TOT.”) para o ano de 2022.



A previsão da receita tributária total para 2022, excluindo as transferências constitucionais, segundo a Lei de Diretrizes Orçamentárias¹ para o ano de 2022, é de R\$ 22.799.083.000,00. Trata-se somente da parcela dos tributos de competência estadual que fica com o Estado, excluindo-se, portanto, a parcela dos Municípios. Já a projeção de despesas totais do Estado para aquele ano foi fixada em R\$ 34.479.341.000,00.

	PROJEÇÃO DE RENÚNCIA LDO 2022	% REC. TRIB.	% DESP. TOTAL
1ª GERFE – FLORIANÓPOLIS	962.194.515,75	4,2%	2,8%
2ª GERFE – ITAJAI	4.900.114.158,39	21,5%	14,2%
3ª GERFE - BLUMENAU	1.452.936.824,22	6,4%	4,2%
4ª GERFE - RIO DO SUL	238.023.225,45	1,0%	0,7%
5ª GERFE - JOINVILLE	3.379.761.473,27	14,8%	9,8%
6ª GERFE – CAÇADOR	230.999.536,72	1,0%	0,7%
7ª GERFE – JOACABA	615.634.147,08	2,7%	1,8%
8ª GERFE – CHAPECÓ	945.798.181,44	4,1%	2,7%
10ª GERFE – LAGES	127.673.770,30	0,6%	0,4%
11ª GERFE - TUBARÃO	256.864.498,53	1,1%	0,7%
12ª GERFE - CRICIUMA	481.146.867,23	2,1%	1,4%
13ª GERFE - SÃO MIGUEL DO OESTE	254.552.022,75	1,1%	0,7%
14ª GERFE - MAFRA	170.671.855,59	0,7%	0,5%
16ª GERFE - OUTRAS UFS	1.334.901,11	0,0%	0,0%
TOTAL	14.017.705.977,82	61,5%	40,7%

As tabelas a seguir mostram o impacto das renúncias sobre as receitas tributárias e as despesas totais, segregados por Gerência Regional da Fazenda Estadual (GERFE) e tipo de benefício fiscal.

Vale ressaltar que a distribuição da renúncia por gerência regional é possível de ser feita com precisão com os créditos presumidos, que representam a maior parte da renúncia do estado (77%). Sendo assim, para apuração da distribuição da renúncia dos demais tipos de benefícios fiscais, usou-se a mesma proporção usada para os créditos presumidos.

¹ Disponível em https://www.sef.sc.gov.br/arquivos_portal/legislacoes/839/LDO_2022_Lei_18.170_de_27.07.2021_data.pdf

**ESTADO DE SANTA CATARINA**

TIPO DE BENEFÍCIO	²1ª GERFE - FLORIANOPOLIS	% REC.	% DESP	2ª GERFE - ITAJAI³	% REC.	% DESP	3ª GERFE - BLUMENAU⁴	% REC.	% DESP
Remissão	17.136,68	0,00%	0,00%	87.271,03	0,00%	0,00%	25.876,80	0,00%	0,00%
Subsídio	1.073.053,30	0,00%	0,00%	5.464.678,47	0,02%	0,02%	1.620.336,25	0,01%	0,00%
Crédito presumido	741.596.721,80	3,25%	2,15%	3.776.688.119,54	16,57%	10,95%	1.119.828.858,08	4,91%	3,25%
Isenção	78.810.631,01	0,35%	0,23%	401.354.489,66	1,76%	1,16%	119.005.945,32	0,52%	0,35%
Alteração de alíquota ou modificação da base de cálculo	126.859.948,25	0,56%	0,37%	646.052.558,39	2,83%	1,87%	191.561.568,18	0,84%	0,56%
Outros benefícios	13.837.024,71	0,06%	0,04%	70.467.041,30	0,31%	0,20%	20.894.239,58	0,09%	0,06%
TOTAL	962.194.515,75	4,22%	2,79%	4.900.114.158,39	21,49%	14,21%	1.452.936.824,22	6,37%	4,21%

² Municípios abrangidos pela Gerência de Florianópolis: Águas Mornas, Alfredo Wagner, Angelina, Anitápolis, Antônio Carlos, Biguaçu, Florianópolis, Governador Celso Ramos, Palhoça, Rancho Queimado, Santo Amaro da Imperatriz, São Bonifácio, São José e São Pedro de Alcântara.

³ Municípios abrangidos pela Gerência de Itajaí: Balneário de Piçarras, Balneário Camboriú, Bombinhas, Botuvera, Brusque, Camboriu, Canelinha, Guabiruba, Ilhota, Itajaí, Itapema, Luiz Alves, Major Gercino, Navegantes, Nova Trento, Penha, Porto Belo, São João Batista e Tijucas.

⁴ Municípios abrangidos pela Gerência de Blumenau: Apiúna, Ascurra, Benedito Novo, Blumenau, Doutor Pedrinho, Gaspar, Indaial, Pomerode, Rio dos Cedros, Rodeio, Timbó.

**ESTADO DE SANTA CATARINA**

TIPO DE BENEFÍCIO	4ª GERFE - RIO DO SUL⁵	% REC.	% DESP	5ª GERFE - JOINVILLE⁶	% REC.	% DESP	6ª GERFE - CAÇADOR⁷	% REC.	% DESP
Remissão	4.239,19	0,00%	0,00%	60.193,55	0,00%	0,00%	4.114,10	0,00%	0,00%
Subsídio	265.446,96	0,00%	0,00%	3.769.159,08	0,02%	0,01%	257.614,04	0,00%	0,00%
Crédito presumido	183.452.764,30	0,80%	0,53%	2.604.899.516,71	11,43%	7,55%	178.039.363,52	0,78%	0,52%
Isenção	19.495.809,10	0,09%	0,06%	276.826.701,88	1,21%	0,80%	18.920.518,62	0,08%	0,05%
Alteração de alíquota ou modificação da base de cálculo	31.382.026,78	0,14%	0,09%	445.602.587,20	1,95%	1,29%	30.455.992,83	0,13%	0,09%
Outros benefícios	3.422.939,12	0,02%	0,01%	48.603.314,87	0,21%	0,14%	3.321.933,61	0,01%	0,01%
TOTAL	238.023.225,45	1,04%	0,69%	3.379.761.473,27	14,82%	9,80%	230.999.536,72	1,01%	0,67%

⁵ Municípios abrangidos pela Gerência de Rio do Sul: Agrolândia, Agronômica, Atalanta, Aurora, Braço Do Trombudo, Chapadão do Lageado, Dona Emma, Ibirama, Imbuia, Ituporanga, José Boiteux, Laurentino, Leoberto Leal, Lontras, Mirim Doce, Petrolândia, Pouso Redondo, Presidente Getúlio, Presidente Nereu, Rio do Campo, Rio do Oeste, Rio do Sul, Salete, Santa Terezinha, Taió, Trombudo Central, Vidal Ramos, Vitor Meireles e Witmarsum.

⁶ Municípios abrangidos pela Gerência de Joinville: Araquarí, Balneário Barra do Sul, Barra Velha, Corupá, Garuva, Guaramirim, Itapoá, Jaraguá do Sul, Joinville, Massaranduba, São Francisco do Sul, São João do Itaperiú e Schroeder.

⁷ Municípios abrangidos pela Gerência de Caçador: Arroio Trinta, Caçador, Calmon, Fraiburgo, Iomerê, Lebon Regis, Macieira, Matos Costa, Pinheiro Preto, Porto União, Rio das Antas, Salto Veloso, Timbó Grande e Videira.

**ESTADO DE SANTA CATARINA**

TIPO DE BENEFÍCIO	7ª GERFE - JOACABA⁸	% REC.	% DESP	8ª GERFE - CHAPECÓ⁹	% REC.	% DESP	10ª GERFE - LAGES¹⁰	% REC.	% DESP
Remissão	10.964,44	0,00%	0,00%	16.844,66	0,00%	0,00%	2.273,87	0,00%	0,00%
Subsídio	686.564,14	0,00%	0,00%	1.054.767,87	0,00%	0,00%	142.383,64	0,00%	0,00%
Crédito presumido	474.490.612,69	2,08%	1,38%	728.959.497,65	3,20%	2,11%	98.402.607,75	0,43%	0,29%
Isenção	50.424.851,53	0,22%	0,15%	77.467.653,64	0,34%	0,22%	10.457.397,37	0,05%	0,03%
Alteração de alíquota ou modificação da base de cálculo	81.167.908,11	0,36%	0,24%	124.698.183,57	0,55%	0,36%	16.833.070,27	0,07%	0,05%
Outros benefícios	8.853.246,16	0,04%	0,03%	13.601.234,04	0,06%	0,04%	1.836.037,40	0,01%	0,01%
TOTAL	615.634.147,08	2,70%	1,79%	945.798.181,44	4,15%	2,74%	127.673.770,30	0,56%	0,37%

⁸ Municípios abrangidos pela Gerência de Joaçaba: Abdon Batista, Água Doce, Alto Bela Vista, Arabutã, Brunópolis, Campos Novos, Capinzal, Catanduvas, Celso Ramos, Concórdia, Erval Velho, Herval D' oeste, Ibiã, Ibicaré, Ipira, Irani, Jaborá, Joaçaba, Lacerdópolis, Lindóia Do Sul, Luzerna, Monte Carlo, Ouro, Peritiba, Piratuba, Presidente Castelo Branco, Tangará, Treze Tílias, Vargem, Vargem Bonita e Zortéa.

⁹ Municípios abrangidos pela Gerência de Chapecó: Abelardo Luz, Águas de Chapecó, Águas Frias, Arvoredo, Bom Jesus, Bom Jesus do Oeste, Caibí, Campo Erê, Caxambu do Sul, Chapecó, Cordilheira Alta, Coronel Freitas, Coronel Martins, Cunha Porã, Cunhataí, Entre Rios, Faxinal dos Guedes, Flor do Sertão, Formosa do Sul, Galvão, Guatambú, Ipuacú, Ipumirim, Iraceminha, Irati, Itá, Jardinópolis, Jupiá, Lajeado Grande, Maravilha, Marema, Modelo, Nova Erechim, Nova Itaberaba, Novo Horizonte, Ouro Verde, Paial, Palmitos, Passos Maia, Pinhalzinho, Planalto Alegre, Ponte Serrada, Quilombo, Saltinho, Santa Terezinha do Progresso, Santiago do Sul, São Bernardino, São Carlos, São Domingos, São Lourenço d' Oeste, São Miguel da Boa Vista, Saudades, Seara, Serra Alta, Sul Brasil, Tigrinhos, União do Oeste, Vargeão, Xanxerê, Xavantina e Xaxim.

¹⁰ Municípios abrangidos pela Gerência de Lages: Anita Garibaldi, Bocaina do Sul, Bom Jardim da Serra, Bom Retiro, Campo Belo do Sul, Capão Alto, Cerro Negro, Correia Pinto, Curitiba, Frei Rogério, Lages, Otacílio Costa, Painel, Palmeira, Ponte Alta, Ponte Alta Do Norte, Rio Rufino, Santa Cecília, São Cristóvão Do Sul, São Joaquim, São José do Cerrito, Urubici e Urupema.



ESTADO DE SANTA CATARINA

TIPO DE BENEFÍCIO	11ª GERFE - TUBARÃO ¹¹	% REC.	% DESP	12ª GERFE - CRICIUMA ¹²	% REC.	% DESP	13ª GERFE - SÃO MIGUEL DO OESTE ¹³	% REC.	% DESP
Remissão	4.574,76	0,00%	0,00%	8.569,23	0,00%	0,00%	4.533,57	0,00%	0,00%
Subsídio	286.459,02	0,00%	0,00%	536.581,97	0,00%	0,00%	283.880,11	0,00%	0,00%
Crédito presumido	197.974.387,65	0,87%	0,57%	370.836.596,55	1,63%	1,08%	196.192.082,27	0,86%	0,57%
Isenção	21.039.044,48	0,09%	0,06%	39.409.378,86	0,17%	0,11%	20.849.636,13	0,09%	0,06%
Alteração de alíquota ou modificação da base de cálculo	33.866.142,92	0,15%	0,10%	63.436.514,84	0,28%	0,18%	33.561.255,97	0,15%	0,10%
Outros benefícios	3.693.889,70	0,02%	0,01%	6.919.225,77	0,03%	0,02%	3.660.634,70	0,02%	0,01%
TOTAL	256.864.498,53	1,13%	0,74%	481.146.867,23	2,11%	1,40%	254.552.022,75	1,12%	0,74%

¹¹ Municípios abrangidos pela Gerência de Tubarão: Armazém, Braço do Norte, Capivari de Baixo, Garopaba, Grão Pará, Gravatal, Imaruí, Imbituba, Jaguaruna, Laguna, Paulo Lopes, Pedras Grandes, Pescaria Brava, Rio Fortuna, Sangão, Santa Rosa De Lima, São Ludgero, São Martinho, Treze de Maio e Tubarão

¹² Municípios abrangidos pela Gerência de Criciúma: Araranguá, Balneário Arroio do Silva, Balneário Gaivota, Balneário Rincão, Cocal do Sul, Criciúma, Ermo, Forquilha, Içara, Jacinto Machado, Lauro Muller, Maracajá, Meleiro, Morro da Fumaça, Morro Grande, Nova Veneza, Orleans, Passo de Torres, Praia Grande, Santa Rosa do Sul, São João do Sul, Siderópolis, Sombrio, Treviso, Timbé do Sul, Turvo e Urussanga.

¹³ Municípios abrangidos pela Gerência de São Miguel do Oeste: Anchieta, Bandeirante, Barra Bonita, Belmonte, Descanso, Dionísio Cerqueira, Guaraciaba, Guarujá do Sul, Iporã do Oeste, Itapiranga, Mondai, Palma Sola, Paraíso, Princesa, Riqueza, Romelândia, Santa Helena, São João do Oeste, São José do Cedro, São Miguel do Oeste e Tunápolis.

**ESTADO DE SANTA CATARINA**

TIPO DE BENEFÍCIO	14ª GERFE - MAFRA¹⁴	% REC.	% DESP	16ª GERFE - OUTRAS UFS¹⁵	% REC.	% DESP
Remissão	3.039,67	0,00%	0,00%	23,77	0,00%	0,00%
Subsídio	190.335,73	0,00%	0,00%	1.488,70	0,00%	0,00%
Crédito presumido	131.542.725,03	0,58%	0,38%	1.028.854,64	0,00%	0,00%
Isenção	13.979.248,91	0,06%	0,04%	109.337,97	0,00%	0,00%
Alteração de alíquota ou modificação da base de cálculo	22.502.126,56	0,10%	0,07%	175.999,22	0,00%	0,00%
Outros benefícios	2.454.379,70	0,01%	0,01%	19.196,80	0,00%	0,00%
TOTAL	170.671.855,59	0,75%	0,49%	1.334.901,11	0,01%	0,00%

¹⁴ Municípios abrangidos pela Gerência de Mafra: Bela Vista do Toldo, Campo Alegre, Canoinhas, Irineópolis, Itaiópolis, Mafra, Major Vieira, Monte Castelo, Papanduva, Rio Negrinho, São Bento do Sul e Três Barras.

¹⁵ Municípios abrangidos pela Gerência de Outras UF's: municípios localizados em outros Estados.



2. Diagnóstico e avaliação das renúncias fiscais

Em cumprimento ao disposto no art. 59, §3º da Lei Ordinária nº 18.170/2021, apresentamos neste relatório o diagnóstico e avaliação quanto à eficiência e efetividade da política de renúncia de receitas quanto aos impactos socioeconômicos que fundamentam a concessão dos benefícios fiscais.

A projeção de renúncia fiscal do Estado, segundo informações da Lei de Diretrizes Orçamentárias de 2022, representa R\$ 14,2 bilhões, o que representa 40,9% da despesa total fixada para aquele ano. Trata-se de um montante expressivo que deve ser levado em consideração pelo Poder Público, especialmente no que concerne ao acompanhamento dos resultados atingidos.

Os benefícios fiscais abrangem em sua quase totalidade o ICMS, que é o principal tributo estadual em termos arrecadatórios. Eles podem ser classificados em 4 grandes categorias:

- a) Benefícios para atração de novos empreendimentos: importação
- b) Benefícios para a preservação de empresas: têxtil, agroindústria
- c) Benefícios de caráter social: isenção na venda de medicamentos para certas doenças (AIDS, câncer, AME), isenção de ICMS na aquisição de veículos para portadores de necessidades especiais, etc.
- d) Outros

A tabela a seguir mostra o valor da renúncia por setor econômico, segundo informações da Lei de Diretrizes Orçamentárias de 2022¹⁶:

SETOR	Renúncia projetada na LDO 2022	%
Importação	5.544.154.151,27	39,6%
Agroindústria	3.496.930.503,74	24,9%
Têxtil	1.430.540.683,27	10,2%
Social	572.801.087,76	4,1%
Outros	2.973.279.551,77	21,2%

Tabela 1 - Renúncia fiscal por setor

¹⁶ Disponível em

https://www.sef.sc.gov.br/arquivos_portal/legislacoes/827/Projeto_de_Lei_LDO_2022.pdf



O presente relatório apresentará o diagnóstico e avaliação dos benefícios da importação, agroindústria têxtil e social, que representam juntos 78,8% do total da renúncia fiscal do Estado. O estudo levará em conta a explicitação dos objetivos principais e a avaliação quanto ao seu cumprimento.

2.1 Benefícios para importação (atração de novos empreendimentos)

A renúncia relativa aos benefícios concedidos para atração de novos empreendimentos não pode ser considerada uma perda de receita propriamente dita, haja vista que o valor que o Estado deixa de recolher, na verdade, jamais ingressaria aos cofres públicos sem a concessão do incentivo fiscal. Isso porque, a política de atração de novos empreendimentos, muito evidente na guerra fiscal, tinha por objetivo atrair empresas que jamais viriam para o Estado se não houvesse a concessão do benefício.

Quando estamos num mercado altamente concorrencial, a análise do custo tributário e do custo logístico acabam se tornando fatores determinantes para a tomada de decisão quanto ao local de instalação dos empreendimentos. A tendência natural é que os empreendimentos sejam instalados mais próximos dos seus fornecedores, quando o insumo é um fator crítico da produção, ou mais próximos do mercado consumidor, que inevitavelmente é o Estado de São Paulo.

O ICMS, como um tributo que incide sobre a circulação de mercadorias, exerce uma função extrafiscal deveras relevante no sentido de romper com a lógica de concentração da indústria no eixo RJ-SP. Se a tributação fosse igual em todos os Estados, sem os benefícios fiscais, o que iria ocorrer seria a concentração cada vez maior da riqueza na região sudeste, aumentando ainda mais as desigualdades regionais que assolam o país.

De forma resumida, podemos dizer que a lógica desse tipo de benefício é de tornar a economia tributária das empresas, estabelecidas longe da matriz de insumos ou do mercado consumidor, superior ao custo logístico adicional que ela terá com a aquisição da matéria-prima ou com a distribuição da produção para os grandes centros do Brasil. Em outras palavras:



desconcentrar as indústrias de bens de consumo do Estado de São Paulo; a agroindústria da região centro-oeste; a industrial metalomecânica do RJ e ES.

A atração de novos empreendimentos se justifica pelo fato de que os Estados têm grande interesse em obter os benefícios diretos e indiretos como:

- a) **Aumento da arrecadação direta:** tendo em vista que a concessão do benefício fiscal irá reduzir um percentual de uma arrecadação que ainda não existe no Estado, é inegável que teremos uma elevação da arrecadação direta. Afinal, quando uma empresa que fatura R\$ 1 bilhão por ano resolve se instalar em SC, ao concedermos um benefício que reduz a sua carga tributária efetiva de 10% para 3%, teremos um aumento efetivo na arrecadação de R\$ 30 milhões, haja vista que, sem o benefício, a arrecadação jamais existiria.
- b) **Aumento da arrecadação na cadeia produtiva:** a instalação de uma grande empresa no Estado eleva sobremaneira a demanda da cadeia produtiva, que são tributados normalmente, como no consumo de energia elétrica e combustíveis, ICMS sobre a prestação de serviços de transporte intermunicipal e interestadual, ICMS sobre a prestação de serviços de comunicação, etc.
- c) **Geração de empregos diretos e indiretos:** a geração de empregos envolve a contratação de mão de obra para a construção do empreendimento (construção civil), os funcionários efetivos para a operação da planta industrial e os empregos indiretos em toda a cadeia produtiva.
- d) **Aumento da arrecadação indireta das famílias:** com a elevação do nível de renda, a arrecadação também aumenta, haja vista que o ICMS é um tributo que incide exatamente sobre o consumo.

Fica nítido, portanto, que a concessão de benefícios fiscais para atração de grandes empreendimentos para o Estado traz inúmeras vantagens, sem prejuízos efetivos na arrecadação. Dessa forma, os valores que constam na Lei de Diretrizes Orçamentárias correspondem apenas a uma renúncia técnica¹⁷.

No Estado de Santa Catarina, o exemplo que melhor representa o benefício para atração de novos empreendimentos foi a instituição do programa

¹⁷ A renúncia técnica consiste na diferença entre a arrecadação hipotética sem o benefício fiscal e a arrecadação efetiva com o benefício. Não se leva em consideração o contexto da guerra fiscal do ICMS, em que as empresas recebem um benefício para se instalar ou permanecer no Estado. Em outras palavras, com o benefício fiscal, as empresas recolhem um valor inferior ao que deveria recolher (renúncia técnica). Todavia, se não fosse concedido o benefício, essa arrecadação a menor sequer existiria, visto que as empresas escolheriam outra Unidade Federada que oferece um benefício mais atrativo.



de importações do Estado em 2007 (Pró-emprego), com o **objetivo principal de revitalização dos portos e aeroportos catarinenses e o aumento da arrecadação com as empresas importadoras.**

O benefício da importação, segundo informações da Lei de Diretrizes Orçamentárias de 2022, representa 39,6% do total, com R\$ 5,4 bilhões. Se analisarmos os números de 2020, verificamos que o valor do crédito presumido totalizou naquele ano R\$ 4,6 bilhões, enquanto que as empresas beneficiadas arrecadaram aos cofres públicos R\$ 1,3 bilhão. Ou seja, foi para a LDO 2022 o valor de R\$ 4,6 bilhões (corrigido pela projeção de PIB e Inflação dos dois exercícios subsequentes ele vai para 5,4 bilhões), mas o que efetivamente ocorreu foi a entrada de recursos no valor de R\$ 1,3 bi.

Dessa forma, podemos verificar que o objetivo de aumento da arrecadação foi atendido, uma vez que para cada R\$ 1,00 “renunciado”, ingressam aos cofres públicos R\$ 0,28.

O objetivo de desenvolvimento da atividade portuária do Estado está diretamente relacionado com a necessidade de desenvolvimento da infraestrutura logística catarinense, de forma a possibilitar o escoamento da produção de todo parque industrial catarinense. Esse progresso pode ser observado por meio do volume de importações¹⁸ desde o início da política de incentivos à importação, conforme mostra o gráfico a seguir (MDIC¹⁹).

¹⁸ Ao melhorarmos a qualidade portuária com a importação dos produtos, automaticamente estamos beneficiando as exportações, que fazem uso da mesma estrutura.

¹⁹ Disponível em <http://comexstat.mdic.gov.br/pt/geral>



Gráfico 1 - Importação em US\$ FOB

Em termos de quantidade (quilograma líquido) também pudemos observar um aumento substancial.

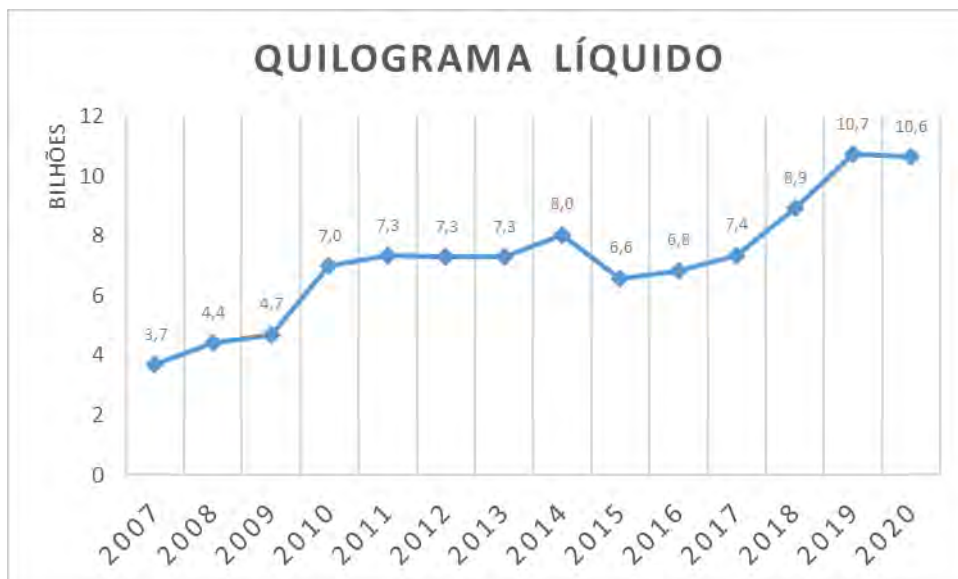


Gráfico 2 - Importação em kg líquido

Ademais, a atração de empresas importadoras trouxe inúmeros benefícios indiretos, como por exemplo:

- a) A importação de 10,6 milhões de toneladas em 2020 gerou milhares de fretes, que geraram arrecadação com a prestação



ESTADO DE SANTA CATARINA

de serviço de transporte e com o consumo do óleo diesel. Vale ressaltar que a prestação de serviços de transporte e o consumo de óleo diesel é tributada normalmente.

- b) Maior demanda por serviços portuários (despachantes, armazenagem, carga/descarga, etc.), movimentando a economia portuária como um todo, com geração de empregos e aumento da arrecadação do Estado e Município.

Os gráficos a seguir mostram a diferença de crescimento do PIB de cidades portuárias e cidades não portuárias próximas no período entre 2010 e 2018²⁰, segundo dados do IBGE.

Para alterar os dados selecione um novo indicador clicando em uma seta.

PIB a preços correntes / **Série revisada** (Unidade: R\$ x1000)

pesquisa

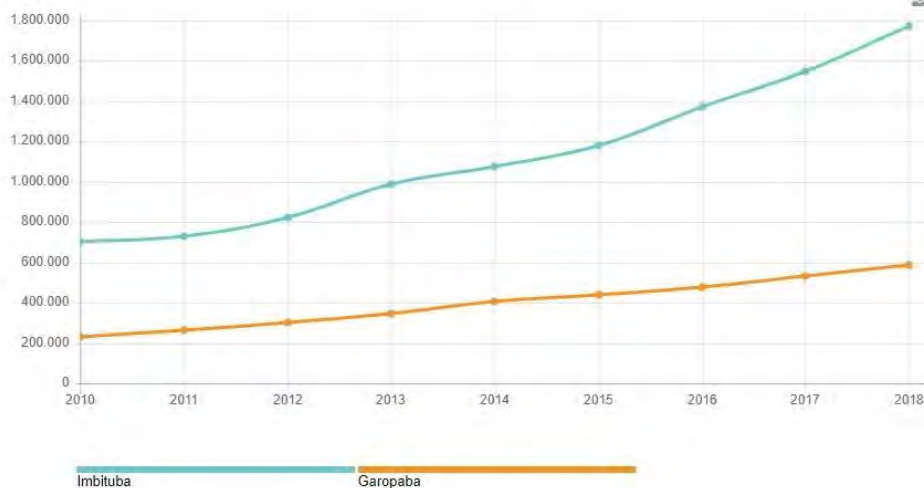


Gráfico 3 - Comparativo de PIB entre Imbituba e Garopaba

²⁰ Fonte: IBGE disponível em

<https://cidades.ibge.gov.br/brasil/sc/navegantes/pesquisa/38/46996?tipo=grafico&localidade1=421800>



ESTADO DE SANTA CATARINA

Para alterar os dados selecione um novo indicador clicando em uma seta.

PIB a preços correntes / **Série revisada** (Unidade: R\$ x1000)

pesquisa



Gráfico 4 - Comparativo de PIB entre Itajaí e Balneário Camboriú

São Francisco do Sul

Porto Belo ▼

Adicionar comparação ▼

Para alterar os dados selecione um novo indicador clicando em uma seta.

PIB a preços correntes / **Série revisada** (Unidade: R\$ x1000)

pesquisa

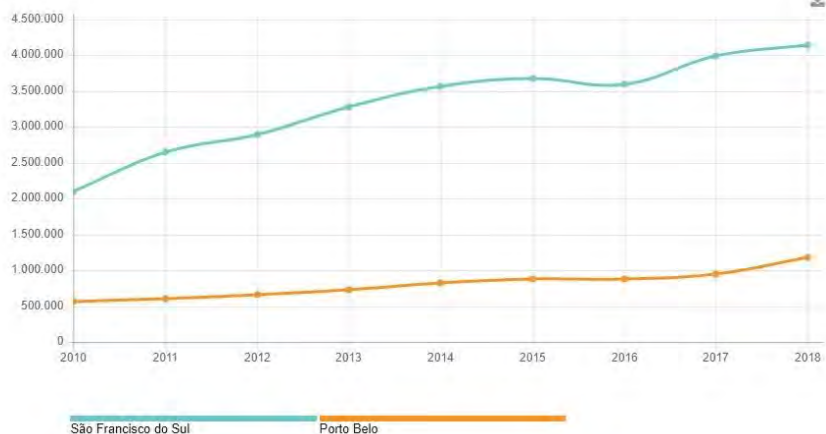


Gráfico 5 - Comparativo de PIB entre São Francisco do Sul e Porto Belo



ESTADO DE SANTA CATARINA



Gráfico 6 - Comparativo de PIB entre Navegantes e Tijucas

- c) Elevados investimentos em tecnologia a fim de atender à nova demanda portuária. Por conta disso, Santa Catarina tornou-se referência no Brasil quanto à agilidade na liberação de mercadorias desembarçadas nos Portos, com tempo médio de 8min para mais de 90% das importações. Isso faz com que se aumente a competitividade do Estado perante as demais unidades federadas.
- d) Grandes investimentos privados e públicos nos portos catarinenses, melhorando a sua infraestrutura e logística. Segundo dados da FIESC, Agenda dos Portos 2021²¹, os investimentos totalizam mais de R\$ 4,1 bilhões, conforme mostra a tabela a seguir.

OBRA	Investimentos (R\$)
Complexo Portuário do Rio Itajaí (Portos de Itajaí e Navegantes)	755.000.000,00
Porto de Imbituba	279.800.000,00
Porto de Laguna (Porto pesqueiro, não exige o calado para o navio tipo estabelecido)	50.000.000,00
Complexo Portuário da Baía da Babitonga (Portos de S. Francisco do Sul e Itapoá)	3.022.400.000,00
Total Geral	4.107.200.000,00

Tabela 2 - Investimentos nos Portos

Ademais, o complexo portuário Babitonga, que conta com os portos de São Francisco e de Itapoá, possui projetos de

²¹ Disponível em <https://fiesc.com.br/sites/default/files/publications/AGENDA%20PORTOS%202021.pdf>



ESTADO DE SANTA CATARINA

investimentos para os próximos 10 anos que somam R\$ 15 bilhões, com grande expectativa de gerar muitos empregos ao estado (aproximadamente 40 mil).

- e) Outro fator de impacto socioeconômico é em relação aos empregos diretos gerados pelas empresas que fazem uso do benefício da importação. Segundo informações da Declaração de ICMS e Movimento Econômico (DIME), verificamos que também tivemos um crescimento substancial nos empregos.

O gráfico a seguir mostra essa evolução da quantidade de empregos.

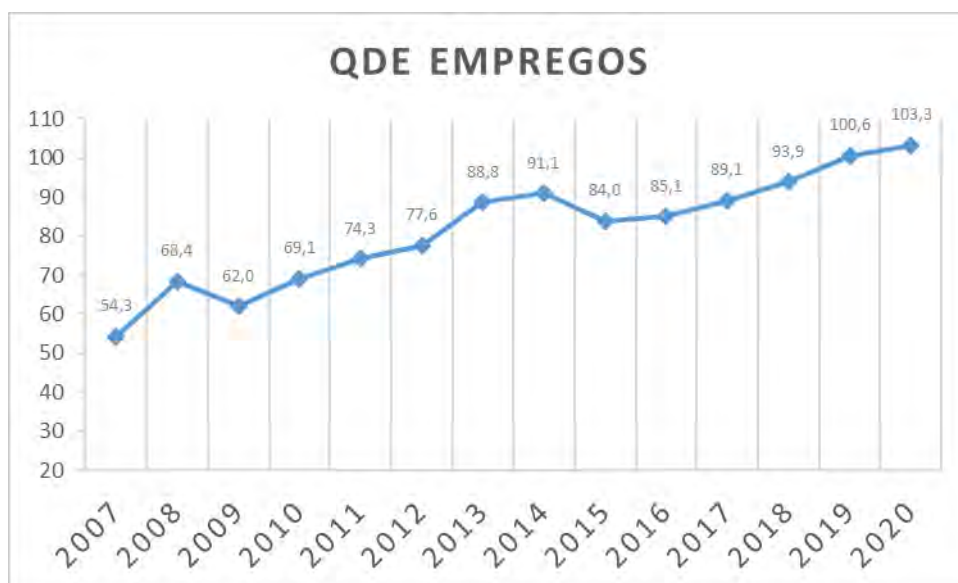


Gráfico 7 - Evolução da quantidade de empregos informados na DIME

O gráfico acima nos mostra que a quantidade de empregos diretos quase dobrou desde o início do programa de incentivo às importações de 2007, passando de 54,3 mil para 103,3 mil.

2.2 Benefícios para preservação de empresas

Os benefícios concedidos para preservação de empresas são importantes para a economia local, uma vez que são as empresas geram os empregos e são responsáveis pela elevação do nível de renda e consumo das famílias. Dessa forma, o gestor público deve tomar medidas no sentido de incentivar que as empresas continuem estabelecidas em nosso território, sob pena de o Estado sofrer grandes prejuízos na ordem econômica e social.



ESTADO DE SANTA CATARINA

Existem diversos fatores que influenciam a tomada de decisão do empresário em se estabelecer num determinado local, como a qualificação da mão de obra, custo de produção, proximidade ao mercado consumidor, etc. O custo tributário, principalmente num mercado em que a concorrência é acirrada, sem dúvidas é um fator crítico que deve ser considerado na análise.

O Estado de Santa Catarina tem como uma de suas características principais a sua economia diversificada, com diversos setores econômicos responsáveis pelo desenvolvimento regional. Isso faz com que, diferentemente da quase totalidade das unidades federadas, o nosso estado não tenha a economia concentrada na capital.

Existem diversos setores que contribuem para diversificação da economia catarinense.

- A Grande Florianópolis destaca-se nos setores de tecnologia, turismo, serviços e construção civil.
- O Norte é polo tecnológico, moveleiro e metalomecânico.
- O Oeste concentra atividades de produção alimentar e de móveis.
- O Planalto Serrano tem a indústria de papel, celulose e da madeira.
- O Sul destaca-se pelos segmentos do vestuário, plásticos descartáveis, carbonífero e cerâmico.
- No Vale do Itajaí, predomina a indústria têxtil e do vestuário, naval e de tecnologia.
- O turismo é outro ponto forte da economia catarinense.

Os benefícios destinados à manutenção de empresas em Santa Catarina, da mesma forma que a categoria de atração de investimentos, não pode ser considerada uma perda de receita pelo Estado. Isso porque, conforme veremos adiante, a não concessão pode acarretar a saída das empresas para outros estados ou o encerramento das atividades em face da concorrência acirrada do setor.

Dessa forma, podemos dizer que eventual revogação do benefício não irá fazer com que a arrecadação suba no mesmo valor. Na verdade, o mais provável de ocorrer é a perda da arrecadação atual em virtude da saída dos



estabelecimentos para outras unidades federadas que oferecem melhores condições tributárias ou a extinção dos mesmos, por não conseguir suportar a concorrência.

2.2.1 Agroindústria

O setor agroindustrial catarinense possui um complexo de benefícios fiscais que abrange as mais variadas atividades, desde o abate de suínos, bovinos e aves até a produção de laticínios e comercialização de produtos agrícolas. Os tipos de benefícios também são variados, segundo dado da LDO 2022²², conforme podemos observar na tabela a seguir:

Benefício fiscal	Valor (R\$)
Crédito presumido	2.177.711.211,47
Redução da base de cálculo	585.087.891,32
Isenção	734.131.400,95
TOTAL	3.496.930.503,74

Tabela 3 - Renúncia fiscal da agroindústria

Um dos maiores problemas enfrentados pela agroindústria de Santa Catarina é justamente a escassez de insumos para a produção de proteína animal. Segundo dados da EPAGRI, um dos insumos mais importantes é o milho, cuja produção local não é suficiente para atender à demanda dos produtores. Segundo a EPAGRI²³, a produção estimada da safra 2020/2021 é de 1,8 milhões de toneladas, sendo que a demanda pelo insumo é de 7,3 milhões toneladas. Isso faz com que tenhamos que importar de outros Estados ou de outros países aproximadamente 5,5 milhões de toneladas.

Tendo em vista que a operação interna com esses produtos é diferida e que a operação interestadual é tributada a 12% (acrescido ainda do valor do frete), o custo de aquisição dos insumos dentro do Estado tende a ser menor do que fora deste²⁴. Sendo assim, é natural que as grandes agroindústrias

²² Disponível em

https://www.sef.sc.gov.br/arquivos_portal/legislacoes/827/Projeto_de_Lei___LDO_2022.pdf

²³ Disponível em <https://www.epagri.sc.gov.br/index.php/2021/07/21/boletim-agropecuario-de-julho-aumento-nas-exportacoes-de-carnes-e-queda-na-producao-de-milho/>

²⁴ Segundo informações da Nota Fiscal Eletrônica, a diferença de custo pode ser de até 25%.



busquem se estabelecer mais próximas da matriz de insumos do Brasil, que é a região centro-oeste.

Isso faz com que haja uma pressão para que essas empresas migrem para o centro-oeste, em face do custo mais elevado de se produzir a proteína animal em Santa Catarina. Nesses casos, para se evitar a migração para o centro-oeste dos grandes empreendimentos agroindustriais, é imperioso que o Estado conceda um benefício fiscal para equalizar o custo de produção das empresas.

Sendo assim, podemos dizer que um dos objetivos principais dos benefícios da agroindústria é a redução do custo tributário das empresas, de forma a tornar mais competitivo o nosso Estado perante as unidades federadas produtoras de insumos.

O gráfico a seguir mostra o crescimento do faturamento das agroindústrias ao longo dos anos, o que mostra a sua competitividade, mesmo com o problema dos insumos. Segundo informações do Sistema de Administração Tributária (SAT), o faturamento do setor teve a seguinte evolução.

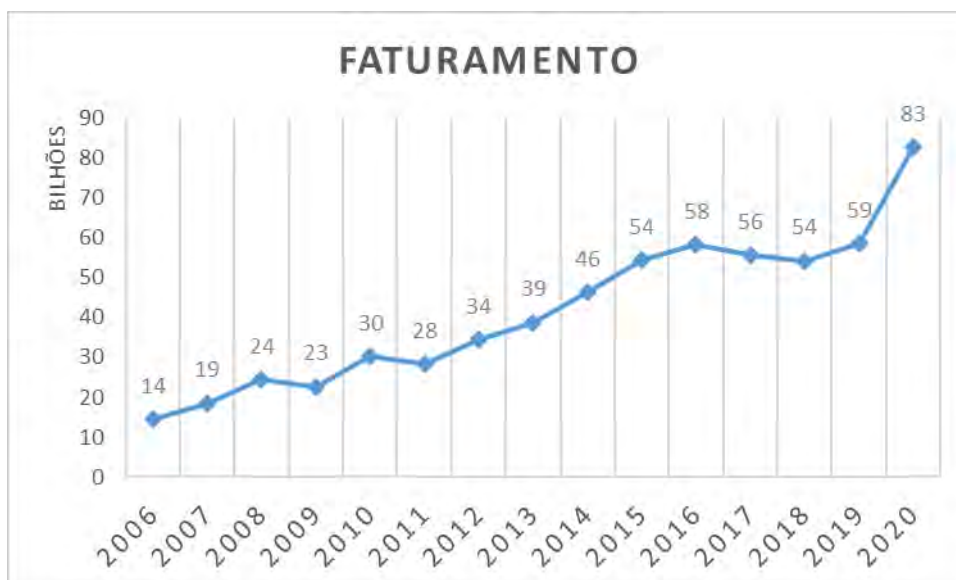


Gráfico 8 - Evolução do faturamento da agroindústria

Além do crescimento no faturamento, há de se ressaltar que essas empresas estão realizando grandes investimentos no Estado como contrapartida à concessão de regimes especiais, no total de R\$ 1,87 bilhões até 2022.



ESTADO DE SANTA CATARINA

Do ponto de vista social, podemos dizer que a agroindústria exerce também um papel fundamental no sentido de fixação do homem no campo. Como se sabe, o fenômeno da industrialização acarreta a migração do homem do campo para a cidade (êxodo rural), gerando o problema social do “inchaço” dos grandes centros. As agroindústrias, por serem responsáveis pela geração de centenas de milhares de empregos diretos e indiretos, contribuem substancialmente para a mitigação desse problema.

Segundo dados da RAIS/2019²⁵, a agroindústria catarinense foi responsável pela geração de mais de 129 mil empregos diretos em 2019, com grande concentração na região Oeste, conforme mostra a tabela a seguir.

MESOREGIÃO	QDE VINCULOS ATIVOS	%
Oeste Catarinense	76.590	59,4%
Norte Catarinense	7.878	6,1%
Serrana	10.850	8,4%
Vale do Itajaí	18.407	14,3%
Grande Florianópolis	3.483	2,7%
Sul Catarinense	11.769	9,1%
Total	128.977	

Tabela 4 - Quantidade de vínculos ativos na agroindústria por mesorregião

A tabela acima mostra que a maior concentração de empregos gerados é no Oeste Catarinense e a menor é justamente na Grande Florianópolis. Com isso, podemos observar que **os benefícios concedidos à agroindústria, com a preservação de grandes empresas no interior do Estado, contribuíram substancialmente para o objetivo de fixação do homem no campo.**

O diagrama (FIESC²⁶) a seguir mostra a distribuição dos empregos da agroindústria por Município.

²⁵ Disponível em <https://bi.mte.gov.br/bgcaged/inicial.php>

²⁶ Disponível em <https://fiesc.com.br/observatorio>

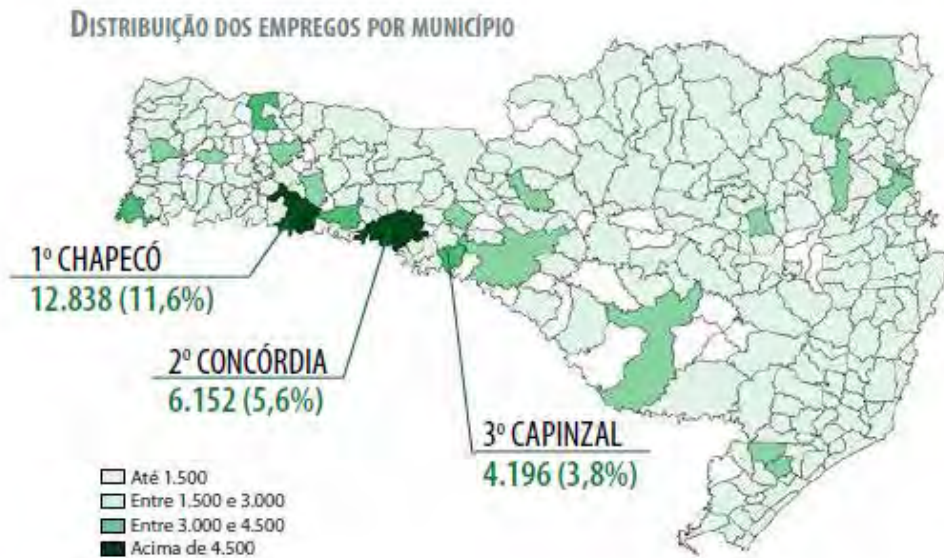


Figura 1 - Distribuição de empregos por município

Se analisarmos a série histórica dos vínculos ativos ao longo dos anos, verificamos que os benefícios auxiliaram a manutenção dos empregos na agroindústria. O gráfico a seguir mostra, inclusive, um aumento do número de vínculos ativos ao longo dos anos, segundo dados da RAIS/2019²⁷.



Gráfico 9 - Quantidade de vínculos ativos na agroindústria

²⁷ Disponível em <https://bi.mte.gov.br/bgcaged/inicial.php>



2.2.2 Têxtil

Os benefícios do setor têxtil foram concedidos na modalidade de crédito presumido em substituição aos efetivos e o valor da renúncia fiscal projetada para 2022 é de R\$ 1,4 bilhões (10,2% do total). Esse benefício está relacionado à preservação das empresas, e conseqüentemente os empregos do setor, em face da concorrência com produtos importados e aqueles oriundos de outros Estados que concedem benefício fiscal para o setor.

O setor têxtil catarinense é responsável por 21,2% dos empregos da indústria de Santa Catarina, o que corresponde a mais de 170 mil trabalhadores, segundo a RAIS/CAGED de 2019. No ranking industrial do Estado, o têxtil ocupa a primeira posição no quesito de absorção de mão de obra.

O mapa a seguir (FIESC²⁸) mostra a distribuição geográfica dos empregos no setor.

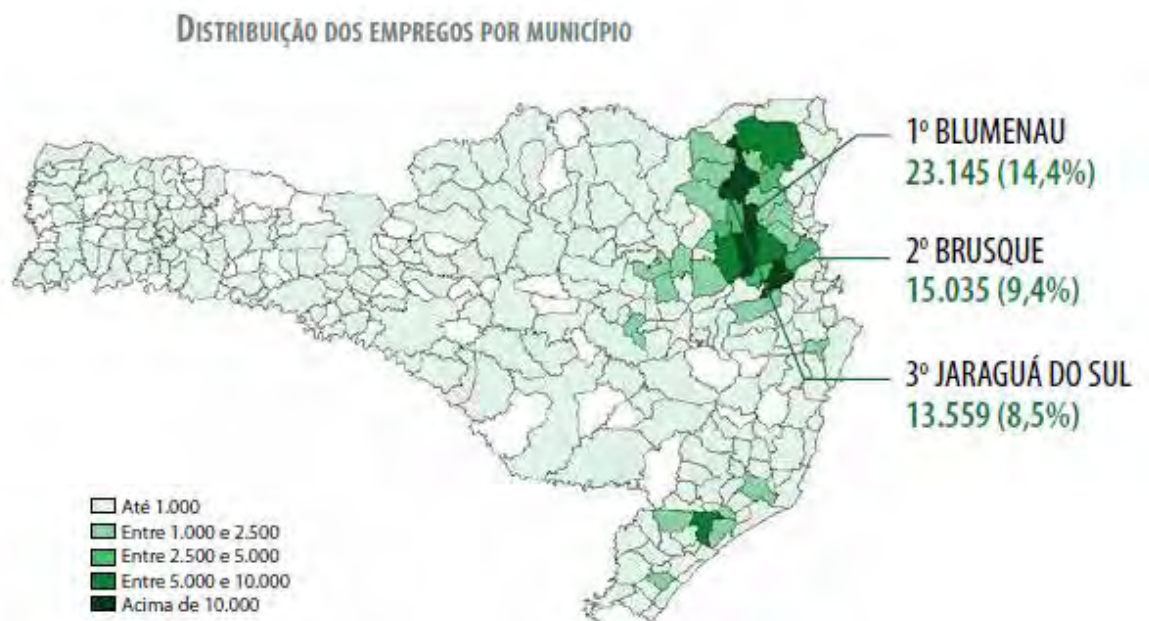


Figura 2 - Distribuição de empregos por Município

O diagrama acima nos mostra que o setor têxtil também contribui para o desenvolvimento regional, evitando que haja concentração populacional nas regiões próximas à capital.

²⁸ Disponível em <https://fiesc.com.br/observatorio>



O setor pode ser considerado um dos mais atingidos pelo processo de abertura comercial da China em função do crescente volume das importações, sobretudo no segmento de fios e tecidos artificiais e sintéticos provenientes de outros países (MENDES²⁹, 2003).

O gráfico a seguir mostra o volume de importações de produtos têxteis ao longo dos anos, segundo MDIC³⁰, em US\$ FOB.

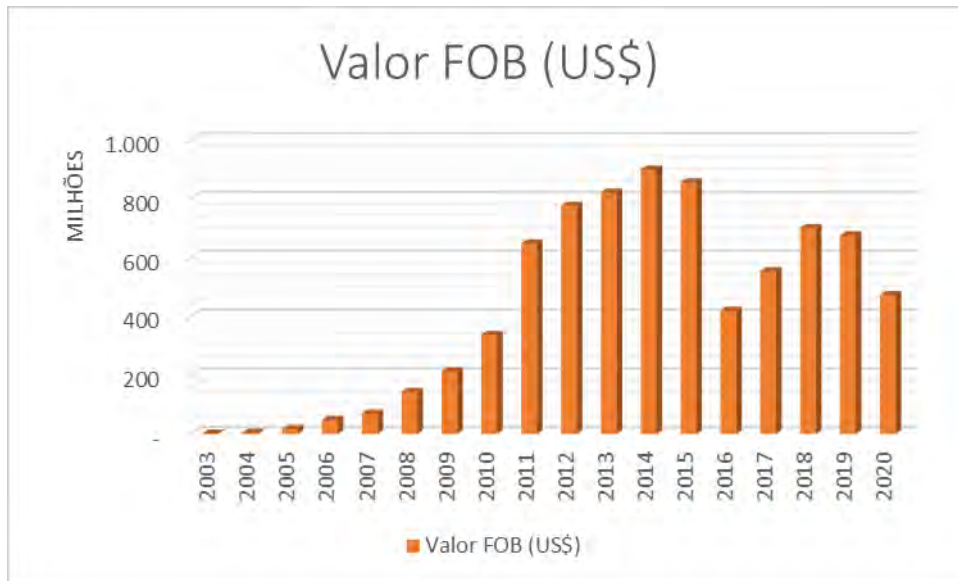


Gráfico 10 - Importação de produtos têxteis (US\$ FOB)

O gráfico acima nos indica que desde a abertura econômica da China em 2003, o crescimento do volume de importações em US\$ FOB foi de 25.732%, saindo de pouco mais de R\$ 1,8 milhões em 2003 para R\$ 473,1 milhões em 2020. Se considerarmos o pico de importação em 2014, verificamos que esse percentual chegou a 49.071%.

Tendo em vista que o produto estrangeiro chega ao Brasil com preço muito inferior ao fabricado no Brasil, tornou-se necessário que o Estado tomasse alguma medida no sentido de melhorar a competitividade das empresas têxteis catarinenses, evitando, assim, o encerramento precoce das atividades e a consequente onda de desemprego no setor.

A concorrência se torna ainda mais acirrada quando verificamos que grande parte dos Estados concede benefício fiscal para a fabricação de

²⁹ Mendes, S. F.. (2003). Filiais brasileiras na rede mundial do setor têxtil: análise de algumas empresas industriais globalizadas a partir da gama de produtos, das etapas produtivas e das funções corporativas. Relatório de atividades final CNPq. Araraquara.

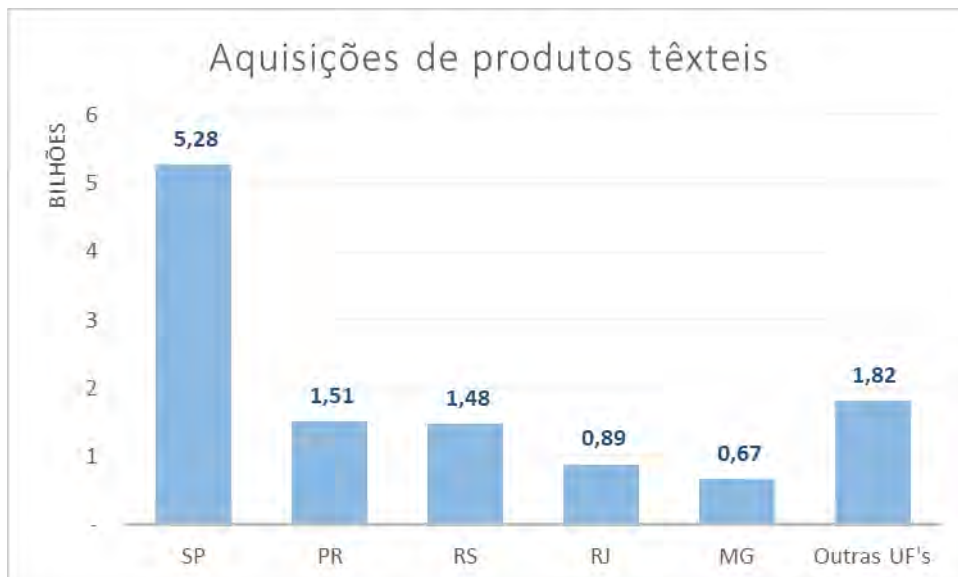
³⁰ Disponível em <http://comexstat.mdic.gov.br/pt/geral>



produtos têxteis. Em face da alta empregabilidade do setor, os Estados costumam fomentar essa atividade econômica em seus territórios.

A título de ilustração, o Estado de São Paulo, com a publicação do Decreto 62.560/2017, concedeu importante incentivo fiscal para as indústrias têxteis ali situadas, zerando por completo a tributação do ICMS.

O gráfico a seguir mostra o valor contábil das entradas de artigos têxteis, de vestuário, de artefatos de couro e seus acessórios oriundos de outras unidades federadas com destino a Santa Catarina, no período entre agosto de 2020 e julho de 2021³¹.



O gráfico acima nos mostra que as entradas de produtos têxteis de outras unidades federadas correspondem a R\$ 11,6 bilhões por ano, sendo o Estado de São Paulo o maior emitente do produto, com 45% das operações. Essas aquisições representam 36% do faturamento do setor em 2020 (R\$ 11,6 bi / R\$ 32,2 bi).

Diante desse cenário, em 2008 **foi instituído o benefício fiscal do setor têxtil com o objetivo de manter em atividade as empresas e preservar os empregos do setor**. Com isso, as indústrias conseguiriam oferecer um produto no mercado a um preço mais competitivo, quando comparados com aqueles importados do exterior ou de outro Estado.

³¹ Valores extraídos de notas fiscais eletrônicas por meio do SAT.



O gráfico a seguir mostra o crescimento do faturamento das empresas têxteis no Estado desde 2005, segundo informações do Sistema de Administração Tributária.

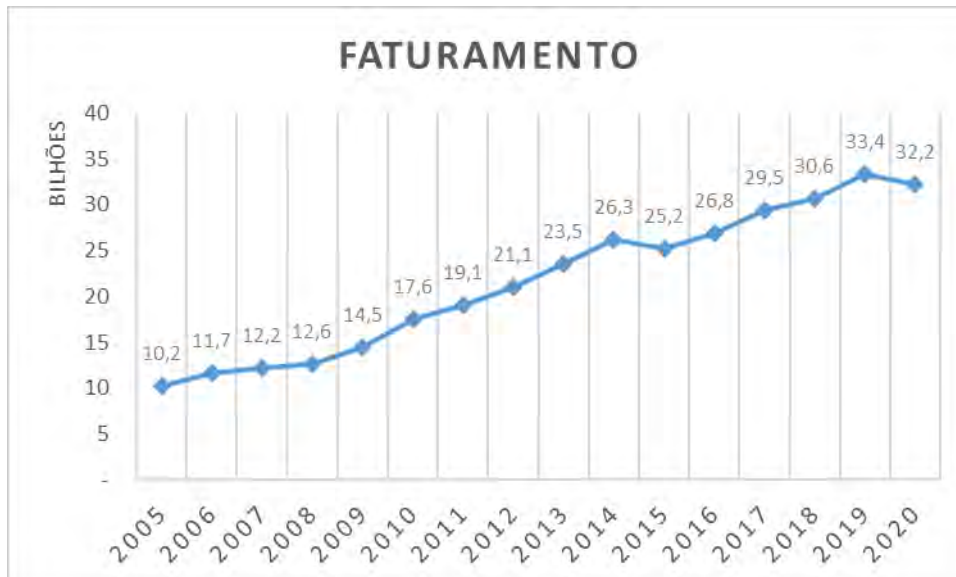


Gráfico 11 - Evolução do faturamento das empresas do setor têxtil

O gráfico acima nos mostra que, **mesmo com a concorrência com produtos importados, as empresas catarinenses conseguiram se manter competitivas, com o benefício fiscal exercendo um papel fundamental nesse processo.**

Além disso, o setor têxtil está investindo, até 2022, R\$ 214 milhões como contrapartida aos benefícios fiscais.

2.3 Benefícios de caráter social

Na Lei de Diretrizes orçamentárias de 2022, os benefícios de caráter social totalizam R\$ 541 milhões, o que representa 4,1% do total da renúncia fiscal.

Os benefícios de caráter social são concedidos para beneficiar determinados grupos sociais que se encontram em situação que exige atenção por parte do Estado. Ao conceder o benefício, objetiva-se tornar mais acessível o preço de certas mercadorias, como é o caso da redução da base de cálculo da cesta básica, isenção de medicamentos para câncer, AIDS, AME, etc.

Diferentemente das categorias de benefícios fiscais anteriores (atração de investimentos e preservação de empresas), os benefícios de caráter social



ESTADO DE SANTA CATARINA

representam uma perda de receita efetiva para o Estado. Isso porque, o benefício é destinado ao consumidor final, que não tem outra opção senão adquirir o produto dentro do Estado.

A título de ilustração, se verificarmos as notas fiscais relativas ao *Spinraza (Nusinersena) Injection 12mg/5ml*, para tratamento da Atrofia Muscular Espinha (AME) antes e depois da concessão do benefício fiscal da isenção, verificamos que tivemos uma queda substancial no seu preço.

Sabendo-se que a isenção foi introduzida no Regulamento do ICMS em 01/01/2019, por meio do Decreto nº 8, de 25 de janeiro de 2019, buscamos um documento fiscal emitido em dezembro de 2018 e outro em fevereiro de 2020.

A imagem a seguir corresponde a uma nota fiscal eletrônica do medicamento, emitida em dezembro de 2018 (antes da concessão da isenção), no valor unitário de R\$ 372.185,40.

Consulta Online de NFe - Google Chrome

sat.sef.sc.gov.br/tax.NET/Sat.NFe.Web/Consultas/Nfe_Detalhe.aspx?id=53181206081203000136550210005183931716754079&qh=cb4f1d681b42d...

NFe Emitente Destinatário Produtos e Serviços Totais Transporte Cobrança Informações Adicionais

Dados dos Produtos e Serviços

Num.	Descrição	Qty.	Unidade Comercial	Valor(R\$)
1	SPINRAZA 2,4 MG C 1 AMP 5ML	1,0000	UN	372.185,40

Código do Produto: 110219 Código NCM: 30049079 Código CEST: 1300401

Indicador de Escala Relevante: S - Produzido em Escala Relevante CNPJ do Fabricante da Mercadoria: Código de Benefício Fiscal na UF:

Código EX da TIPI: CFOP: 6108 Outras Despesas Acessórias:

Valor do Desconto: Valor Total do Frete: Valor do Seguro:

Indicador de Composição do Valor Total da NF-e

1 - O valor do item (vProd) compõe o valor total da NF-e (vProd)

Código EAN Comercial	Unidade Comercial	Quantidade Comercial
7898926573349	UN	1,0000
Código EAN Tributável	Unidade Tributável	Quantidade Tributável
7898926573349		1,0000

Valor unitário de comercialização: 372.185,4000000000 Valor unitário de tributação: 372.185,4000000000

Número do pedido de compra: Item do pedido de compra: Valor Aproximado dos Tributos:

Número da FCI:

Rastro

Número do Lote do produto	Quantidade de produto no Lote	Data de fabricação/ Produção	Data de validade	Código de Agregação
1423295	1,000	2018-03-01	2020-02-28	

ICMS Normal e ST

Origem da Mercadoria: 7 - Estrangeira - Adquirida no mercado interno, com similar nacional, constante em lista da CAMEX e gás natural

Tributação do ICMS: 00 - Tributada integralmente

Modalidade Definição de BC ICMS NORMAL: 3 - Valor da Operação



ESTADO DE SANTA CATARINA

A imagem abaixo corresponde a uma nota fiscal emitida em fevereiro de 2020 do mesmo produto, após a concessão da isenção. Verificamos que o valor unitário do medicamento caiu para o valor de R\$ 247.895,76

Consulta Online de NFe - Google Chrome

sat.sef.sc.gov.br/tax.NET/Sat.NFe.Web/Consultas/Nfe_Detalhe.aspx?id=43200204307650000305550120000973561037097236&qh=2aae383d0f53e...

NFe Emitente Destinatário Produtos e Serviços Totais Transporte Cobrança Informações Adicionais

Dados dos Produtos e Serviços

Num.	Descrição	Qty.	Unidade Comercial	Valor(R\$)
	SPINRAZA 2,4 MG C 1 AMP 5ML	3,0000	UN	743.687,28

Código do Produto	Código NCM	Código CEST
110219	30049079	1300100
Indicador de Escala Relevante	CNPJ do Fabricante da Mercadoria	Código de Benefício Fiscal na UF
S - Produzido em Escala Relevante;		RS051159
Código EX da TIPI	CFOP	Outras Despesas Acessórias
	6923	
Valor do Desconto	Valor Total do Frete	Valor do Seguro

Indicador de Composição do Valor Total da NF-e

1 - O valor do item (vProd) compõe o valor total da NF-e (vProd)

Código EAN Comercial	Unidade Comercial	Quantidade Comercial
7898926573349	UN	3,0000
Código EAN Tributável	Unidade Tributável	Quantidade Tributável
7898926573349	UN	3,0000
Valor unitário de comercialização	Valor unitário de tributação	
247.895,7600000000	247.895,7600000000	
Número do pedido de compra	Número do pedido de compra	Valor Aproximado dos Tributos
Número da FCI		

ICMS Normal e ST

Origem da Mercadoria	Tributação do ICMS
7 - Estrangeira - Adquirida no mercado interno, sem similar nacional, constante em lista da CAMEX e gás natural	40 - Isenta

Mesmo com a cotação do dólar mais alta em 2020 do que em 2018, o preço do medicamento caiu 33%. Dessa forma, podemos verificar que o objetivo de redução do preço da mercadoria a consumidor final foi atingido.



3. Tabela de temporalidade das renúncias fiscais

Em cumprimento ao disposto no art. 59, §2º da Lei Ordinária nº 18.170/2021, apresentamos neste relatório o quadro com a delimitação temporal da vigência das renúncias.

Tributo	Modalidade	Setor	Prazo
ICMS	Alteração da alíquota ou modificação da base de cálculo	Agropecuária e pesca	31/12/2032 para aqueles benefícios instituídos sem observar o art. 155, §2º, XII, "g", CF, conforme previsto na LC 160/2017. Para os demais, o prazo previsto no Convênio-CONFAZ autorizativo ou, no silêncio deste, por prazo indeterminado.
ICMS	Alteração da alíquota ou modificação da base de cálculo	Indústria	31/12/2032 para aqueles benefícios instituídos sem observar o art. 155, §2º, XII, "g", CF, conforme previsto na LC 160/2017. Para os demais, o prazo previsto no Convênio-CONFAZ autorizativo ou, no silêncio deste, por prazo indeterminado.
ICMS	Alteração da alíquota ou modificação da base de cálculo	Infraestrutura	31/12/2032 para aqueles benefícios instituídos sem observar o art. 155, §2º, XII, "g", CF, conforme previsto na LC 160/2017. Para os demais, o prazo previsto no Convênio-CONFAZ autorizativo ou, no silêncio deste, por prazo indeterminado.
ICMS	Alteração da alíquota ou modificação da base de cálculo	Comunicação	Indeterminado
ICMS	Alteração da alíquota ou modificação da base de cálculo	Política social e cestas básicas	30/06/2022
ICMS	Isenção	Medicamentos e equipamentos para a saúde	31/03/2022
ICMS	Isenção	Medicamentos e equipamentos para a saúde	Indeterminado
ICMS	Isenção	Agropecuária e pesca	31/12/2032 para aqueles benefícios instituídos sem observar o art. 155, §2º, XII, "g", CF, conforme previsto na LC 160/2017. Para os demais, o prazo previsto no Convênio-CONFAZ autorizativo ou, no silêncio deste, por prazo indeterminado.
ITCMD	Isenção	Diversos	Indeterminado

**ESTADO DE SANTA CATARINA**

Tributo	Modalidade	Setor	Prazo
ICMS	Isenção	Política social e cestas básicas	31/03/2022
IPVA	Isenção	Diversos	Indeterminado
ICMS	Isenção	Indústria	Indeterminado
ICMS	Crédito Presumido	Indústria	31/12/2032 para aqueles benefícios instituídos sem observar o art. 155, §2º, XII, “g”, CF, conforme previsto na LC 160/2017. Para os demais, o prazo previsto no Convênio-CONFAZ autorizativo ou, no silêncio deste, por prazo indeterminado.
ICMS	Crédito Presumido	Agropecuária e pesca	31/12/2032 para aqueles benefícios instituídos sem observar o art. 155, §2º, XII, “g”, CF, conforme previsto na LC 160/2017. Para os demais, o prazo previsto no Convênio-CONFAZ autorizativo ou, no silêncio deste, por prazo indeterminado.
ICMS	Crédito Presumido	Importação	31/12/2025 para aqueles benefícios instituídos sem observar o art. 155, §2º, XII, “g”, CF, conforme previsto na LC 160/2017. Para os demais, o prazo previsto no Convênio-CONFAZ autorizativo ou, no silêncio deste, por prazo indeterminado.
ICMS	Crédito Presumido	Transportes	Indeterminado
ICMS	Crédito Presumido	Medicamentos e equipamentos para a saúde	31/12/2025 para aquele previsto no art. 196 do anexo 2 do RICMS e 31/12/2032 para os demais, conforme previsto na LC 160/2017.
ICMS	Crédito Presumido	Comércio	31/03/2022 para aquele previsto no art. 21, IV do Anexo 2 do RICMS e 31/12/2022 para aquele previsto no art. 21, XV do Anexo 2 do RICMS, conforme previsto na LC 160/2017.
ICMS	Crédito Presumido	Diversos	31/12/2022, conforme previsto na LC 160/2017.
ICMS	Subsídio	Indústria	Indeterminado
Diversos	Remissão	Diversos	Indeterminado
ICMS	Outros benefícios	Varejo	Indeterminado
ICMS	Outros benefícios	Diversos	Prazos previstos no Convênio autorizativo, prazo indeterminado ou prazo previsto no Convênio 190/2017 para aqueles benefícios instituídos sem observar o art. 155, §2º, XII, “g”, CF, conforme disposto na LC 160/2017.



**ESTADO DE SANTA CATARINA
SECRETARIA DE ESTADO DA FAZENDA
DIRETORIA DE PLANEJAMENTO ORÇAMENTÁRIO**

***Demonstrativo de Compatibilidade entre a
LDO 2022 e o Projeto LOA 2022***

ANEXO III





1 INTRODUÇÃO

O Demonstrativo de Compatibilidade da Programação Orçamentária com os Objetivos e Metas dos Anexos de Metas Fiscais, para o exercício financeiro de 2022, foi elaborado em conformidade com o disposto no inciso I do art. 5º da Lei Complementar federal nº 101, de 4 de maio de 2000 - LRF:

Art. 5º O projeto de lei orçamentária anual, elaborado de forma compatível com o plano plurianual, com a lei de diretrizes orçamentárias e com as normas desta Lei Complementar:

I - conterá, em anexo, demonstrativo da compatibilidade da programação dos orçamentos com os objetivos e metas constantes do documento de que trata o § 1º do art. 4º;

Já o § 1º do art. 4º dessa mesma lei estabelece:

Art. 4º A lei de diretrizes orçamentárias atenderá o disposto no § 2º do art. 165 da Constituição e:

§ 1º Integrará o projeto de lei de diretrizes orçamentárias Anexo de Metas Fiscais, em que serão estabelecidas metas anuais, em valores correntes e constantes, relativas a receitas, despesas, resultados nominal e primário e montante da dívida pública, para o exercício a que se referirem e para os dois seguintes.

2 PARÂMETROS MACROECONÔMICOS

A fim de buscar a compatibilidade entre os instrumentos de planejamento governamental (LDO 2022 e PLOA 2022), adotou-se, para fins de projeção das receitas e despesas, os mesmos valores para os principais parâmetros econômicos conforme demonstrado na Tabela 1.

Os parâmetros econômicos apresentados a seguir estão em consonância com aqueles apresentados no relatório Focus, publicado em 04 de junho de 2021 pelo Banco Central do Brasil (BACEN).

Tabela 1 - Parâmetros Econômicos

ESPECIFICAÇÃO	Fonte	2021	2022
Inflação (IPCA acumulado – var. %)	Banco Central	5,44	3,70
PIB Nacional (crescimento real %a.a.)	Banco Central	4,36	2,31
Varição do Crescimento Vegetativo da Folha de Salários (CVFS) (%)	SEF/DIOR	5,44	3,70
Esforço fiscal (%a.a. - EF)	SEF/DIOR	1,00	2,50
Fator de correção do ICMS (%)	SEF/DIOR	7,5	
Fator de Crescimento da Economia ICMS (%a.a.) - OF	SEF/DIOR		10,00
Fator de Crescimento da Economia ITCMD e IPVA (%a.a.) - OF	SEF/DIOR		8,00
Selic (%a.a. fim de período)	BACEN	5,75	6,50
Câmbio (fim de período – R\$/US\$)	BACEN	5,30	5,30



Fontes: Secretaria de Estado da Fazenda / Diretoria de Planejamento Orçamentário com base em projeções de mercado. Banco Central do Brasil/Sistema de Expectativas de Mercado.

3 ANÁLISE DA COMPATIBILIDADE DAS RECEITAS

A Receita Total para o exercício financeiro de 2022, aprovada na Lei de Diretrizes Orçamentárias nº 18.170, de 27 de julho de 2021, é de R\$ 34.479.341 milhares de reais; enquanto o PLOA 2022 apresenta uma Receita Total de R\$ 37.100.172 milhares de reais.

A diferença observada na comparação entre as receitas previstas nos instrumentos de planejamento supramencionados é devida, principalmente, a fatores de atualização, conforme o crescimento da economia esperado no segundo semestre de 2021 e no primeiro semestre de 2022, impactando no valores previstos para a arrecadação tanto do ICMS (10%), do ITCMD e do IPVA (8%), quanto na necessidade do estabelecimento de um fator de correção na arrecadação do ICMS (7,5%) na receita reestimada de 2021, os quais serviram como base para a previsão da LOA 2022.

Tabela 2 - Os principais efeitos que impactam na previsão orçamentária de cada tipo de receita

DESCRIÇÃO	BASE DE CÁLCULO	EFEITOS PREÇO	EFEITO QUANTIDADE	OUTROS EFEITOS
RECEITAS CORRENTES				
IMPOSTO, TAXAS E CONTRIBUIÇÃO DE MELHORIA				
IRRF	Arrecadada 2020	Variação da folha salarial		
IPVA	Arrecadada 2020	Preço	Quantidade	Desvalorização de veículos, Fator de Crescimento
ITCMD	Arrecadada 2020	Preço		Fator de crescimento
ICMS	Arrecadada 2020	Preço	Quantidade	Fator de Correção ICMS, Fator de crescimento e Esforço Fiscal
TAXAS	Arrecadada 2020	Preço	Quantidade	
Outras receitas tributárias (dívida ativa e multa e juros de mora) ¹	Arrecadada 2020	Preço	Quantidade	Esforço Fiscal
RECEITA DE CONTRIBUIÇÕES	Arrecadada 2020	Variação da folha salarial - 2%		
RECEITA PATRIMONIAL				
Rendimento de Aplicações Financeiras	Arrecadada 2020	Preço		Projeções de variação da taxa SELIC
Receitas patrimoniais não financeiras	Arrecadada 2020	Preço		

¹ Até o ano de 2017 estas receitas eram classificadas como "Outras Receitas Correntes" e partir de 2018 (com a nova codificação de receitas passaram a integrar as receitas tributárias).



ESTADO DE SANTA CATARINA

DESCRIÇÃO	BASE DE CÁLCULO	EFEITOS PREÇO	EFEITO QUANTIDADE	OUTROS EFEITOS
RECEITA AGROPECUÁRIA	Arrecadada 2020	Preço	Quantidade	
RECEITA INDUSTRIAL	Arrecadada 2020	Preço	Quantidade	
RECEITA DE SERVIÇOS	Arrecadada 2020	Preço	Quantidade	Para contribuições: Variação da folha salarial
TRANSFERÊNCIAS CORRENTES				
FPE	Arrecadada 2020	Preço	Quantidade	
CIDE	Arrecadada 2020	Preço	Quantidade	
IPI EXPORTAÇÃO	Arrecadada 2020	Preço	Quantidade	
LEI KANDIR	Arrecadada 2020	Preço	Quantidade	
LC 176/2020 ²	Receita nova			
Salário Educação	Arrecadada 2020	Preço		
FUNDEB	Arrecadada 2020	Preço	Quantidade	Fator de Correção ICMS e Esforço Fiscal
SUS	Arrecadada 2020	Preço	Quantidade	
Convênios	Arrecadada 2020	Preço		
Outras Transferências	Arrecadada 2020	Preço		
OUTRAS RECEITAS CORRENTES	Arrecadada 2020	Preço		
RECEITAS DE CAPITAL				
Operações de crédito				
Alienação de bens	Arrecadada 2020	Preço		
Amortização de empréstimos	Arrecadada 2020	Preço		
Transferências de capital	Arrecadada 2020	Preço		
Outras receitas de capital	Arrecadada 2020	Preço		

Fonte: Secretaria de Estado da Fazenda – Diretoria de Planejamento Orçamentário

Com relação às receitas primárias para o exercício de 2022, o Anexo de Metas Fiscais da Lei de Diretrizes Orçamentárias fixou o valor de R\$ 31.485.613 milhares de reais, enquanto o Projeto de Lei Orçamentária Anual 2022 apresenta receitas primárias no montante de R\$ 34.314.491 milhares de reais. A principal causa para esse aumento foi a revisão dos parâmetros econômicos, conforme apresentado na Tabela 1 acima apresentada.

4 ANÁLISE DA COMPATIBILIDADE DAS DESPESAS

A Despesa Total aprovada na Lei de Diretrizes Orçamentárias nº 18.170 de 27 de julho de 2021, é de R\$ 34.479.341 milhares de reais. Já a meta para despesas primárias, apresentada no Anexo de Metas Fiscais, teve seu valor fixado em R\$ 29.961.012 milhares de reais.

² LC Federal nº 176 de 29 de dezembro de 2020 - Institui transferências obrigatórias da União para os Estados, o Distrito Federal e os Municípios.



O Projeto de Lei Orçamentária Anual 2022 apresenta as Despesas Totais fixadas em R\$ 37.100.172 milhares de reais para despesas total. Já as Despesas Primárias foram fixadas em R\$ 32.841.808 milhares de reais.

5 RESULTADO PRIMÁRIO E RESULTADO NOMINAL

A meta de resultado primário estabelecida na LDO 2022 foi de R\$ 1.524.601 milhares de reais. Por sua vez, o Projeto de Lei Orçamentária Anual (PLOA 2022) estabeleceu o resultado primário de R\$ 1.472.684 milhares de reais. Esse valor é 3,41% inferior à meta fixada no Anexo de Metas Fiscais da LDO 2022.

Já a meta de resultado nominal estabelecida na LDO 2022 foi de R\$ 859.093 milhares de reais. O Projeto de Lei Orçamentária Anual (PLOA 2022) apresenta resultado nominal de R\$ 521.810 milhares de reais. Essa diminuição é explicada com o aumento das despesas com Juros, Encargos e Variações Monetárias Passivos que saiu de R\$ 906.897 milhares de reais para R\$ 1.215.734 milhares de reais.

6 AJUSTE DAS METAS FISCAIS

Em virtude de alterações provocadas pelas revisões dos parâmetros econômicos devido às mudanças na conjuntura econômica dos últimos 12 meses, em face das consequências dessa natureza gerada pela pandemia do Covid-19 e das previsões atualizadas das receitas de impostos devido a retomada econômica e medidas de aumento da arrecadação com o intuito de compatibilizar os valores apresentados no Anexo de Metas Fiscais da Lei de Diretrizes Orçamentárias, este projeto de Lei Orçamentária Anual apresenta no Anexo IV a republicação do Anexo III – Anexo de Metas Fiscais - Demonstrativo 1 – Metas Anuais da LDO 2022 de acordo com o art. 30 da LDO 2022.



**ESTADO DE SANTA CATARINA
SECRETARIA DE ESTADO DA FAZENDA
DIRETORIA DE PLANEJAMENTO ORÇAMENTÁRIO**

Demonstrativo de Metas Fiscais

“REPUBLICAÇÃO DO ANEXO DE METAS FISCAIS 2022 DA LEI DE DIRETRIZES ORÇAMENTÁRIAS - LDO 2022”

ANEXO IV





LEI DE DIRETRIZES ORÇAMENTÁRIAS
ANEXO III
ANEXO DE METAS FISCAIS
DEMONSTRATIVO 1 – METAS ANUAIS
LDO 2022
(Republicação)

AMF – Demonstrativo 1 (LRF. Art. 4º, §1º)

R\$ 1.000,00

	2022				2023				2024			
	Valor Corrente (A)	Valor Constante	% PIB (A/PIB) x100	%RCL (A/ RCL) x100	Valor Corrente (B)	Valor Constante	% PIB (B/PIB) x100	%RCL (B/ RCL) x100	Valor Corrente (C)	Valor Constante	% PIB (C/PIB) x100	%RCL (C/ RCL) x100
Receita Total	37.100.172	35.776.443	9,64	113,14	38.941.595	36.370.136	8,93	104,47	41.588.757	37.619.850	9,65	111,32
Receitas Primárias (I)	34.314.491	33.090.156	8,92	104,65	35.889.812	33.519.874	8,23	96,29	38.470.234	34.798.935	8,93	102,97
Receita Primária Corrente	34.182.159	33.090.156	8,89	104,25	36.351.543	33.996.196	8,35	97,65	38.980.234	35.260.264	9,05	104,33
Impostos, Taxas e Contribuições de Melhoria	24.929.197	24.039.727	6,48	76,03	26.684.672	24.922.583	6,12	71,59	28.721.073	25.980.158	6,67	76,87
Contribuições	1.628.711	1.570.599	0,42	4,97	1.685.329	1.574.040	0,39	4,52	1.723.527	1.559.047	0,40	4,61
Transferências Correntes	6.555.627	6.321.723	1,70	19,99	6.954.833	6.495.579	1,60	18,66	7.420.113	6.711.995	1,72	19,86
Demais Receitas Primárias Correntes	1.068.625	1.030.496	0,28	3,26	1.026.710	958.913	0,24	2,75	1.065.683	963.982	0,25	2,85
Receitas Primárias de Capital	132.332	127.610	0,03	0,40	48.269	45.082	0,01	0,13	49.838	45.082	0,01	0,13
Despesa Total	37.100.172	35.776.443	9,64	113,14	38.941.595	36.370.136	8,93	104,47	41.588.757	37.619.850	9,65	111,32
Despesas Primárias (II)	32.841.808	31.670.017	8,54	100,16	34.398.929	32.127.438	7,89	92,29	36.139.592	32.690.711	8,39	96,73
Despesas Primárias Correntes	29.101.788	28.063.440	7,57	88,75	30.423.740	28.414.746	6,98	81,62	32.051.585	28.992.831	7,44	85,79

**ESTADO DE SANTA CATARINA**

	2022				2023				2024			
	Valor Corrente (A)	Valor Constante	% PIB (A/PIB) x100	%RCL (A/ RCL) x100	Valor Corrente (B)	Valor Constante	% PIB (B/PIB) x100	%RCL (B/ RCL) x100	Valor Corrente (C)	Valor Constante	% PIB (C/PIB) x100	%RCL (C/ RCL) x100
Pessoal e Encargos Sociais	19.588.596	18.889.678	5,09	59,74	20.274.196	18.935.415	4,65	54,39	20.933.108	18.935.415	4,86	56,03
Outras Despesas Correntes	9.513.192	9.173.763	2,47	29,01	10.149.543	9.479.331	2,33	27,23	11.118.477	10.057.416	2,58	29,76
Despesas Primárias de Capital	2.979.080	2.872.787	0,77	9,09	3.187.615	2.977.125	0,73	8,55	3.274.838	2.962.313	0,76	8,77
Pagamento de Restos a Pagar de Despesas Primárias	760.941	733.790	0,20	2,32	787.573	735.567	0,18	2,11	813.170	735.567	0,19	2,18
Resultado Primário (III)=(I-II)	1.472.684	1.420.138	0,38	4,49	1.490.884	1.392.435	0,34	4,00	2.330.642	2.108.224	0,54	6,24
Juros, Encargos e Variações Monetárias Ativos (IV)	264.860	255.410	0,07	0,81	282.076	263.450	0,06	0,76	300.411	271.742	0,07	0,80
Juros, Encargos e Variações Monetárias Passivos (V)	1.215.734	1.172.356	0,32	3,71	887.582	828.972	0,20	2,38	885.172	800.698	0,21	2,37
Resultado Nominal (VI) = (III + (IV-V))	521.810	503.192	0,14	1,59	885.378	826.913	0,20	2,38	1.745.881	1.579.268	0,41	4,67
Dívida Pública Consolidada	23.641.016	22.797.508	6,15	72,10	23.483.867	21.933.139	5,39	63,00	23.878.854	21.600.042	5,54	63,91
Dívida Consolidada Líquida	19.645.141	18.944.205	5,11	59,91	19.358.127	18.079.837	4,44	51,93	19.619.027	17.746.740	4,55	52,51
Receitas Primárias Advindas de PPP (VII)	0	0	0	0	0	0	0	0	0	0	0	0
Despesas Primárias Avindas de PPP (VIII)	174.259	168.041	0,05	0,54	470.250	439.198	0,11	1,26	666.540	602.931	0,15	1,78
Impacto do Saldo das PPP (IX) = (VII-VIII)	-174.259	-168.041	-0,05	-0,54	-470.250	-439.198	-0,11	-1,26	-666.540	-602.931	- 0,15	-1,78

Fonte: Secretaria de Estado da Fazenda - Diretoria de Planejamento Orçamentário, Secretaria de Estado do Desenvolvimento Econômico Sustentável e SCPAr.

Nota : 1) As receitas e despesas primárias não incluem valores intraorçamentários.

2) Até a data de envio do Projeto LOA 2022 o Estado de Santa Catarina estuda projetos de PPPs para contratação, que estão em fase de “Avaliação e Preparação do Projeto-Contrato”.



Revisão dos parâmetros econômicos

As metas fiscais da Lei de Diretrizes Orçamentárias – LDO 2022 foram ajustadas no Projeto da Lei Orçamentária Anual - LOA 2022, devido a mudanças na conjuntura econômica e nos parâmetros econômicos utilizados para a estimativa das receitas e despesas.

As premissas das principais variáveis macroeconômicas utilizadas para o ajuste das Metas Fiscais de 2022 encontram-se resumidas na tabela abaixo.

Tabela 1. Parâmetros e projeções para os principais agregados e variáveis - 2021 a 2024

ESPECIFICAÇÃO	Fonte	2021	2022	2023	2024
Inflação (IPCA acumulado – var. %)	Banco Central	5,44	3,70	3,25	3,25
PIB Nacional (crescimento real %a.a.)	Banco Central	4,36	2,31	2,50	2,50
Selic (fim de período %a.a.)	Banco Central	5,75	6,50	6,50	6,50
Câmbio (fim de período – R\$/US\$)	Banco Central	5,30	5,30	5,30	5,30
Esforço Fiscal (% a.a)	SEF	1,00	2,50	2,50	2,50
Fator de correção do ICMS (%)	SEF/DIOR	7,5			
Fator de Crescimento da Economia ICMS (%a.a.) - OF	SEF/DIOR		10,00		
Fator de Crescimento da Economia ITCMD e IPVA (%a.a.) - OF	SEF/DIOR		8,00		
Variação do CVFS (%a.a.) = IPCA	SEF/DIOR	5,44	3,70	3,25	3,25
PIB de SC (R\$ milhões em valores correntes)	SEF/DIOR e SDE	353.783,32	375.246,65	397.128,22	420.285,76
Receita Corrente Líquida (R\$ milhões)	SEF/DIOR	28.278,64	30.378,69	32.575,71	34.939,33

Fontes: Relatório FOCUS (BACEN) 04 de junho de 2021, Secretaria de Estado da Fazenda de Santa Catarina (SEF), Secretaria de Estado de Desenvolvimento Econômico Sustentável.