



Manual de utilização

Nota Fiscal Fácil – Módulo Caminhoneiro

Versão 1.0 – Maio/2021



1. Objetivo

Esta cartilha foi elaborada conjuntamente pelas Secretarias de Fazenda e o ENCAT com o objetivo de auxiliar o caminhoneiro (Transportador Autônomo de Cargas) a utilizar o aplicativo da NFF, disponível para ser baixado nas plataformas IOS e Android. O App da NFF permite ao caminhoneiro a emissão, a partir de seu celular, dos documentos fiscais necessários para suas operações de transporte de cargas (MDF-e e CT-e).

O aplicativo opera de forma integrada com o Sistema da Nota Fiscal Eletrônica (NF-e), o que facilita o carregamento das informações referentes as mercadorias transportadas, tornando a emissão dos documentos de transportes extremamente facilitada. Outra importante funcionalidade permite ao caminhoneiro a confirmação da entrega da mercadoria ao destinatário final, a partir da geração de meios de comprovação digitais diretamente do celular, que são imediatamente disponibilizados para os contratantes dos serviços (ETC), permitindo a redução do prazo de recebimento dos fretes e dispensando o uso do “Canhoto de Comprovação de Entrega em Papel”, constante do rodapé do Documento Auxiliar da NF-e (DANFE).

O App NFF é uma ferramenta gratuita e sem custos adicionais de emissão de documentos fiscais, desenvolvido pela Sefaz do Rio Grande do Sul, que insere o caminhoneiro na nova Economia Digital e no ecossistema dos Documentos Fiscais Eletrônicos, tornando-os mais competitivos e, principalmente, capacitados a prestar melhores serviços aos seus clientes e com consequente aumento de receitas e eliminação de atravessadores.



2. Procedimentos

2.1. Como baixar e utilizar o aplicativo:

2.1.1. Acesso a loja de aplicativo do seu celular e digite “NFF App”.

2.1.2. Após o aplicativo ser baixado você precisará criar uma conta no “Login Cidadão” na plataforma “e-gov”, informando seus dados conforme telas apresentadas a seguir.

2.1.3. Este procedimento de cadastramento é feito apenas uma única vez e é similar ao realizado para acesso a carteira de habilitação digital. Caso já possua a senha do e-gov para acessar sua carteira de habilitação você pode usar sua mesma senha vinculado ao seu CPF.

2.1.4. Após o cadastramento inicial, você poderá emitir normalmente seus documentos fiscais de transporte de forma simples rápida.

2.1.5. Lembramos que na NFF não existe representação impressa, pois você pode enviar os documentos digitais para seus clientes diretamente dos aplicativos de rede sociais instalados em seu celular.

2.1.6. A apresentação dos documentos de transporte digital (MDF-e e CT-e) às unidades de fiscalização de divisa também podem ser feitas dessa mesma forma, ou através da apresentação do QR Code ao agente do posto de fiscalização.

2.1.7. Não esqueça de, ao final da viagem, confirmar a entrega da mercadoria ao destinatário, conforme procedimentos descritos nesta cartilha.

2.1.8. Em caso de dúvidas envie e-mail para suportenff21@gmail.com.

*** Contribuintes do Estado de Santa Catarina podem enviar suas dúvidas para a CAF - Central de Atendimento Fazendária <https://www.sef.sc.gov.br/>



Tela inicial do aplicativo Nota Fiscal Fácil

Botão para entrar com GOV.BR



10:05

sso.acesso.gov.br

gov.br Alto Contraste VLibras

Acesse sua conta com

Número do CPF

Caso não lembre se possui uma conta, digite o número do seu CPF mesmo assim para verificar.

CPF

Digite seu CPF

Crie sua conta **Avançar**

Bancos Credenciados

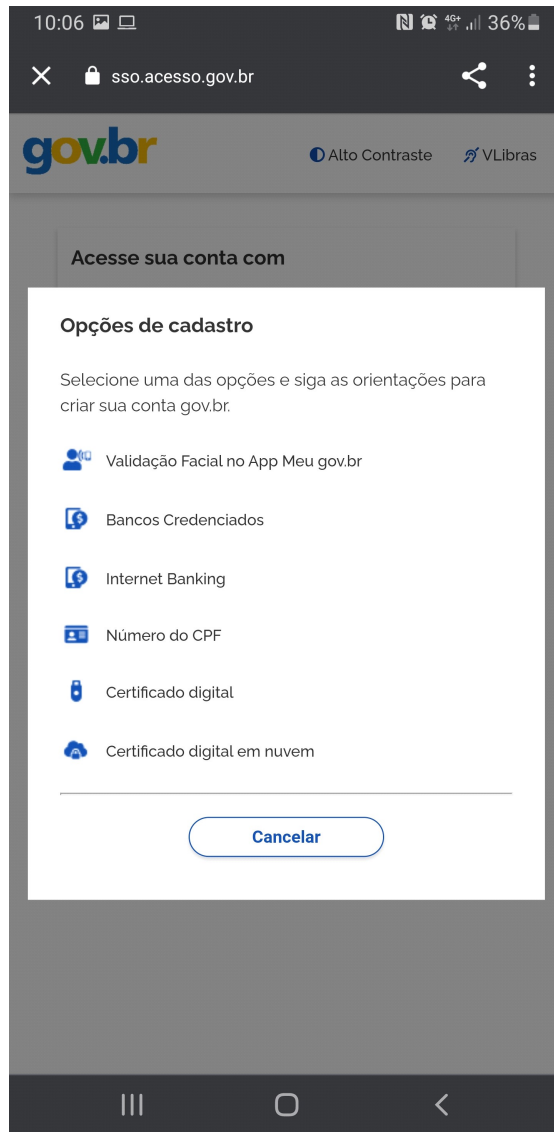
Certificado digital em nuvem

[Dúvidas Frequentes](#)

Tela inicial para criar conta ou realizar login

Digitar o CPF para entrar caso já tenha conta no gov.br

Caso ainda não tenha conta no gov.br, existe a opção de criar conta.



Tela com opções para criar conta no gov.br

Opções de cadastro no gov.br. Escolha a forma que deseja realizar o cadastro e siga as orientações para criar sua conta no gov.br



10:06 sso.acesso.gov.br

gov.br Alto Contraste VLibras

Digite sua senha

CPF
■■■■■■■■■■

Senha
Digite sua senha atual

[Esqueci minha senha](#)

Cancelar Entrar

[Dúvidas frequentes](#)

Tela para digitar senha para realizar login

————— Digite sua senha criada no cadastro gov.br

————— Após digitar a senha correta, aperte em entrar



10:07 [ícones] 4G+ 35%

Primeiro Acesso

Olá [nome], bem-vindo ao aplicativo Nota Fiscal Fácil. Identificamos que esse é seu primeiro acesso e precisamos de algumas informações para facilitar sua emissão de notas daqui pra frente.

Primeiramente, selecione o tipo de notas fiscais que deseja emitir.

(Você poderá cadastrar outros tipos posteriormente)

-  **Transportador Autônomo de Carga**
-  **Comerciante Varejista**
-  **Produtor Primário**

Tela de primeiro acesso

Atualmente, só estará disponível a opção para transportador autônomo de carga.





13:01 49% 37%

Verifique seu número

Antes de acessar o aplicativo Nota Fiscal Fácil pela primeira vez, precisamos validar o número de telefone do seu dispositivo.

PRÓXIMO

Tela para verificar número de telefone

— Digite o número do seu telefone para receber uma mensagem com o código de confirmação





10:08 35%

Tela para verificar código enviado para telefone

Verifique seu número

Por favor, informe o código de 6 dígitos
enviado por SMS para ().

Informe o código de 6 dígitos enviado por mensagem

LIMPAR



Reenviar SMS

Aguarde 03:49 para solicitar outro código

VALIDAR





10:09 [ícones] 4G+ 35%

Tela para escolher a senha do aplicativo

Escolha um PIN

Cadastre um código PIN de segurança de 4 dígitos que será solicitado em cada pedido de emissão no aplicativo da NFF.

Memorize-o e não divulgue para proteger suas informações.

————— Digite a senha (pin) de 4 dígitos

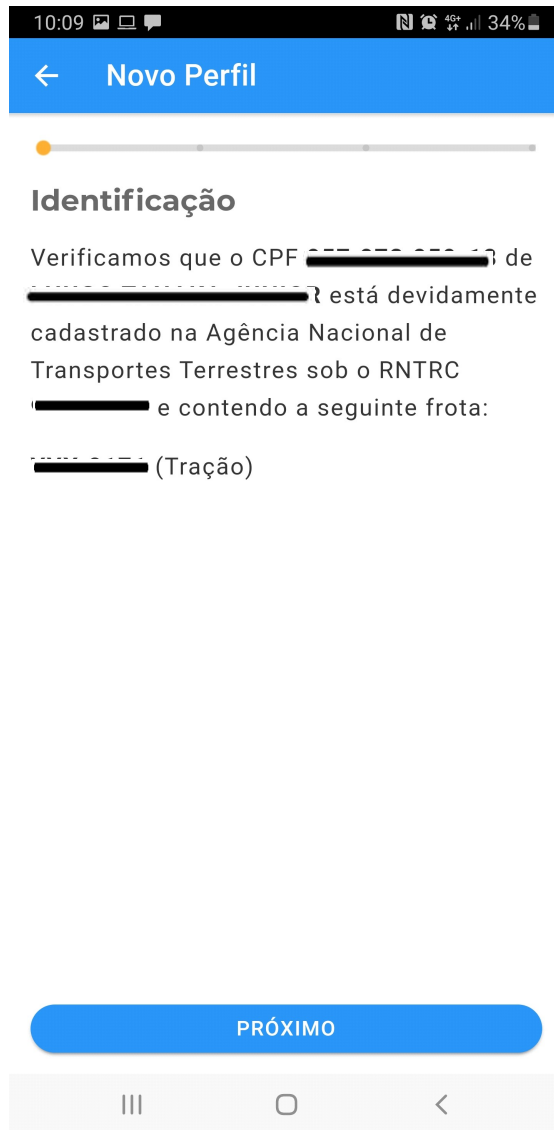
Confirme o PIN escolhido repetindo abaixo:

————— Confirme a senha (pin) de 4 dígitos

LIMPAR

CONCLUIR





Tela de identificação

Caso o seu CPF esteja devidamente cadastrado na ANTT, nessa tela irá mostrar o RNTRC e seus veículos.

Aperte em próximo



10:09 4G+ 34%

← Novo Perfil

Endereço

Por favor, preencha o seu endereço abaixo

CEP
██████████

Estado
PARANA

Município
CURITIBA

Bairro
CENTRAL

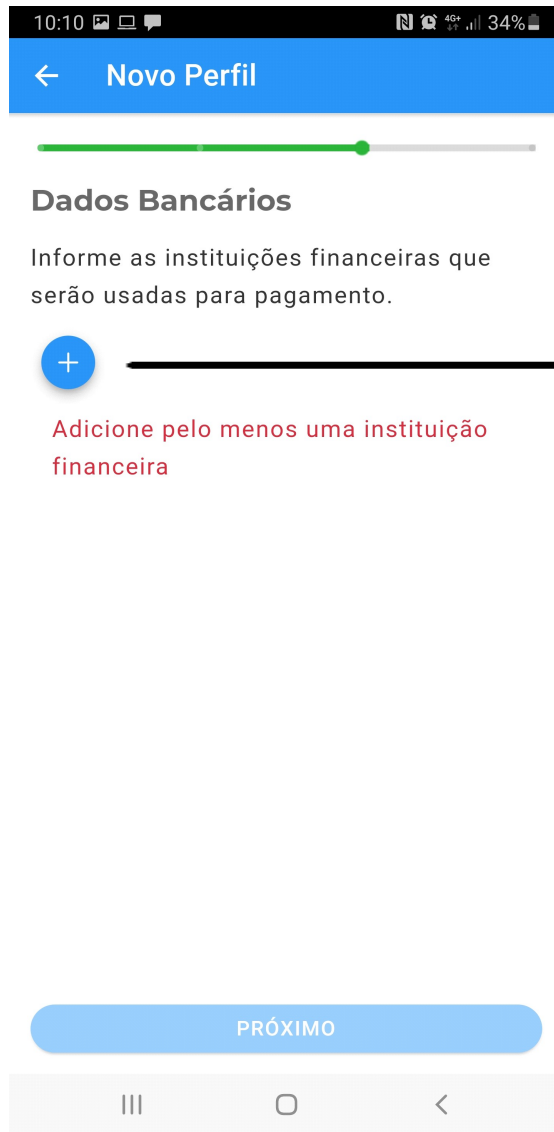
Logradouro
██████████████████

Número
120

Complemento
Ap 304

Tela de cadastro do seu endereço

Informe os dados do seu endereço.



Tela de dados bancários

Aperta no “+” para adicionar os dados bancários

Adicione pelo menos uma instituição financeira



10:10 [ícones] 4G+ 34%

Instituição Financeira ✕

Selecione o tipo de Instituição

Agência Bancária

Instituição de Pagamento Eletrônico de Frete (IPEF)

Banco
Selecione

Agência
Número da agência

Apelido
Dê um apelido a essa instituição

INCLUIR

||| ○ <

Tela de seleção de instituição financeira

_____ **Selecione o tipo de instituição**

_____ **No caso de agência bancária, informe os dados de banco, agência, e o apelido.**

_____ **Aperte em incluir**



10:11 4G+ 34%

← Novo Perfil

Dados da Seguradora (Opcional)

Entre abaixo com as informações referentes à sua seguradora

Nome da Seguradora
Porto Seguro

CNPJ da Seguradora
00000000/0000-00

Apólice de Seguro
000012345

CONCLUIR

III ○ <

Tela de informações da seguradora

Caso você tenha informações de seguro, informar neste campo.

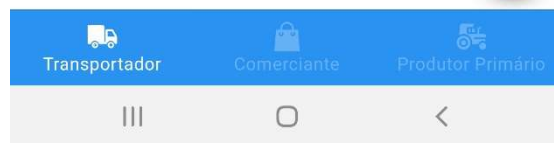


Tela principal do aplicativo Nota Fiscal Fácil

Lista de documentos fiscais emitidos



Botão para emitir novo documento fiscal



Barra de opção. Atualmente somente o módulo transportador está disponível



Pronto – A partir de agora você já está cadastrado e apto a emitir seus documentos fiscais de transportes.

Para isto, basta seguir os procedimentos descritos nas próximas tela, após pressionar a tecla “+” para emitir um novo documento fiscal.



10:12 4G+ 34%

← Novo Documento Fiscal

Informações da Carga

Qual a carga a ser transportada?

Chave NFe
Informe a chave da NFe

Qual o peso total da carga?

Peso
Informe o peso em KG

Qual o tipo de carga transportado?

Tipo de carga
Selecione

Informe, se necessário, os lacres relacionados a carga

+

PRÓXIMO

||| ○ <

Tela para emitir novo documento fiscal de transporte (CT-e, MDF-e)

Informar a chave de acesso da NF-e, é possível ler o código de barra do DANFE.

Informar o peso da carga

Informar o tipo de carga

Botão para adicionar o números dos lacres relacionado a carga.



Tela para selecionar Motorista


Selecione o Motorista



Lista com motoristas adicionados



Botão para adicionar novo motorista





10:18 4G+ 32%

← Novo Documento Fiscal

Identificação

Quem é o contratante dessa nota?

Selecione o contratante
Remetente da NF-e

Quem será o motorista?

Selecione o motorista

Informe o veículo de tração utilizado

Veículo de tração
YYX-0171

Informe os veículos de reboque utilizados

Veículos de reboque
Selecione

PRÓXIMO

III ○ <

Tela de identificação da NF-e

Informar quem é o contratante do serviço.

Informar o motorista

Informar o veículo de tração

Informar o veículo de reboque



11:23 4G+ 29%

← Novo Documento Fiscal

Informações de Percurso

Local onde será feito o carregamento

Local do carregamento
Selecione

Local onde será feito o descarregamento

Local do descarregamento
Selecione

Em quais estados ocorrerá o percurso?

Estados do Percurso
Selecione

PRÓXIMO

III ○ <

Tela de informações de percurso

———— Informar o local de carregamento

———— Informar o local de descarregamento



11:23 4G+ 29%

← Novo Documento Fiscal

Informações Financeiras

Qual será o valor do frete?

R\$ 100,00

Informe o número da averbação

Averbação
12345

Selecione a instituição financeira

Instituição Financeira
BB

Defina a forma de pagamento

Forma de pagamento
À vista

PRÓXIMO

III ○ <

Tela de informações financeiras

Informar o valor do frete

Informar número de averbação

Informar instituição financeira

Informar a forma de pagamento



11:25 29%

← Novo Documento Fiscal

Emissão de Documento Fiscal

Chave NFe
4121
3110 0019 1793

Peso da Carga
100kg

Tipo de carga
Granel Sólido

Contratante
Remetente da NF-e
Motorista
[Redacted]

Veículos utilizados
YYX-0171 (Tração)
XXX-9999 (Reboque)

Carregamento
Curitiba - PR

Descarregamento
Ampére - PR

Estados de Percurso
PARANA

Valor do Frete
R\$ 100,00
Pagamento à vista

Número de averbação
12345

Instituição Financeira
BB
[Redacted]

SOLICITAR EMISSÃO

Tela de resumo de emissão do documento fiscal

Confira as informações do documento fiscal

Aperta no botão solicitar emissão para gerar o documento



11:25 4G+ 29%

← Novo Documento Fiscal

Graner Solido

Contratante
Remetente da NF-e

Motorista
[REDACTED]

Veículos utilizados
YYX-0171 (Tração)
XXX-9999 (Reboque)

Carreg
Curit
Descar
Ampo
Estado
PARA

Valor do Frete
R\$ 100,00
Pagamento à vista

Número de averbação
12345

Instituição Financeira
BB
B B
Agência 1960

SOLICITAR EMISSÃO

III O <

Confirme com seu PIN

PIN

CANCELAR OK

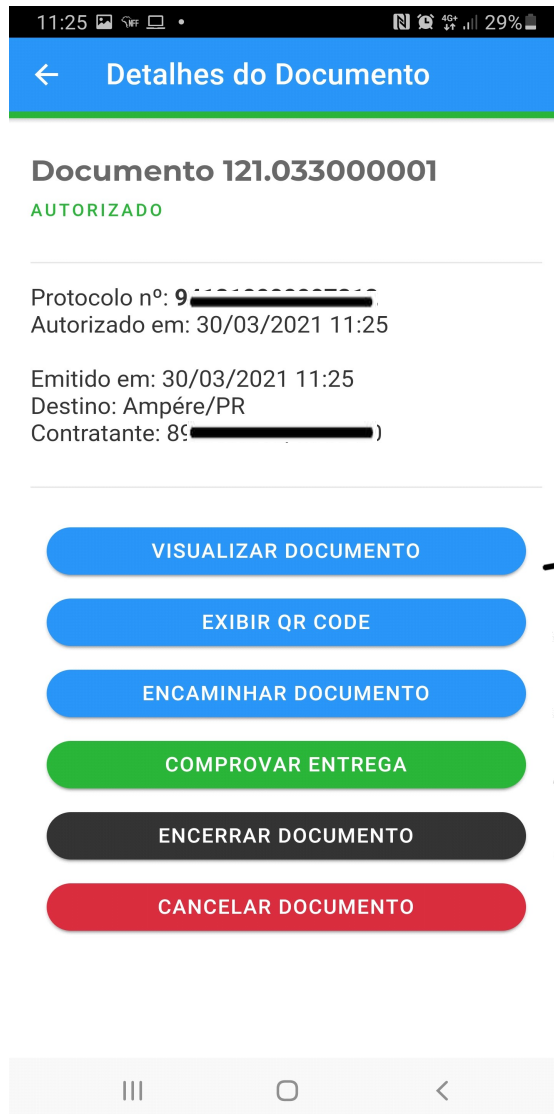
Tela para confirmar a emissão e digitar a senha

————— Digite a senha criada de 4 dígitos



Tela principal do aplicativo Nota Fiscal Fácil

Documento fiscal irá aparecer na tela principal.



Tela de detalhes sobre documento fiscal

Documento 121.033000001

AUTORIZADO

Protocolo nº: 9
Autorizado em: 30/03/2021 11:25

Emitido em: 30/03/2021 11:25
Destino: Ampére/PR
Contratante: 89

VISUALIZAR DOCUMENTO

EXIBIR QR CODE

ENCAMINHAR DOCUMENTO

COMPROVAR ENTREGA

ENCERRAR DOCUMENTO

CANCELAR DOCUMENTO

Botão para visualizar documento fiscal

Botão para exibir QR Code do documento fiscal

Botão para encaminhar documento fiscal

Botão para emitir comprovante de entrega

Botão para encerrar documento fiscal

Botão para cancelar documento fiscal

