



Estado de Santa Catarina
Secretaria de Estado da Fazenda
Diretoria de Planejamento Orçamentário
Gerência de Elaboração do Orçamento

ORÇAMENTO DE 2016

LEI Nº 16.860 DE 28 DE DEZEMBRO 2015, DIÁRIO OFICIAL
Nº 20209 A DE 31 DE DEZEMBRO DE 2015

INFORMAÇÕES BÁSICAS (FIGURAS, TABELAS E GRÁFICOS)



Estado de Santa Catarina
Secretaria de Estado da Fazenda
Diretoria de Planejamento Orçamentário
Gerência de Elaboração do Orçamento

João Raimundo Colombo
Governador do Estado

Antonio Marcos Gavazzoni
Secretário de Estado da Fazenda

Romualdo Goulart
Diretor de Planejamento Orçamentário

Jarbas Carioni
Gerente de Elaboração Orçamentária

Júlio César Alberton
Analista Técnico em Gestão Governamental

MISSÃO

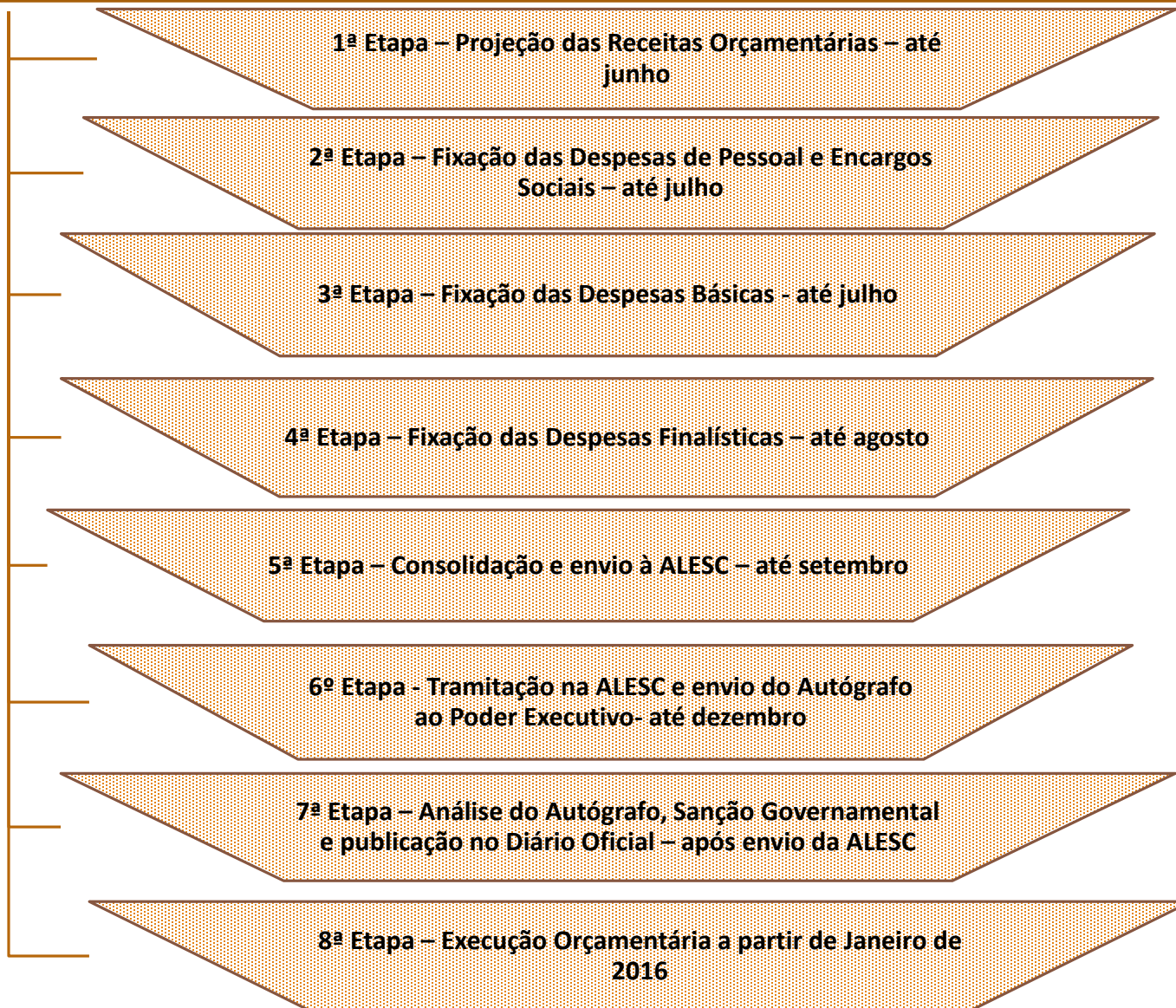
“PROMOVER POLÍTICAS TRIBUTÁRIAS JUSTAS, ARRECADAR E CONTROLAR A APLICAÇÃO DOS RECURSOS PÚBLICOS, VISANDO O DESENVOLVIMENTO DO ESTADO DE SANTA CATARINA.”

VISÃO

“SER RECONHECIDA NACIONALMENTE PELA EXCELÊNCIA NA GESTÃO PÚBLICA E FAZENDÁRIA.”



ETAPAS DO PROCESSO DE ELABORAÇÃO DO ORÇAMENTO





ORÇAMENTO GERAL DO ESTADO

R\$ 28.033.654.046,00

**ORÇAMENTO FISCAL
E DA SEGURIDADE SOCIAL**

R\$ 25.751.795.913,00

**ORÇAMENTO DE
INVESTIMENTO**

R\$ 2.281.858.133,00





ORÇAMENTO FISCAL E DA SEGURIDADE SOCIAL

DEMONSTRATIVOS E GRÁFICOS DE RECEITAS E DESPESAS



DEMONSTRATIVO 1

ORÇAMENTO FISCAL E DA SEGURIDADE SOCIAL de 2014, 2015 e 2016

Variação da Receita Total Orçada dos Anos

ORÇAMENTO DE 2014
R\$ 21.293.335.945,00

ORÇAMENTO DE 2015
R\$ 24.816.449.488,00

ORÇAMENTO DE 2016
R\$ 25.751.795.913,00

VARIAÇÃO DE
2015 PARA 2014
16,55%

VARIAÇÃO DE
2016 PARA 2015
3,77%

VARIAÇÃO DE
2016 PARA 2014
20,94%



GRÁFICO 1

ORÇAMENTO FISCAL E DA SEGURIDADE SOCIAL

Participação das Receitas do Tesouro e de Outras Fontes no Total das Receitas

Em R\$ 1.000,00 e %

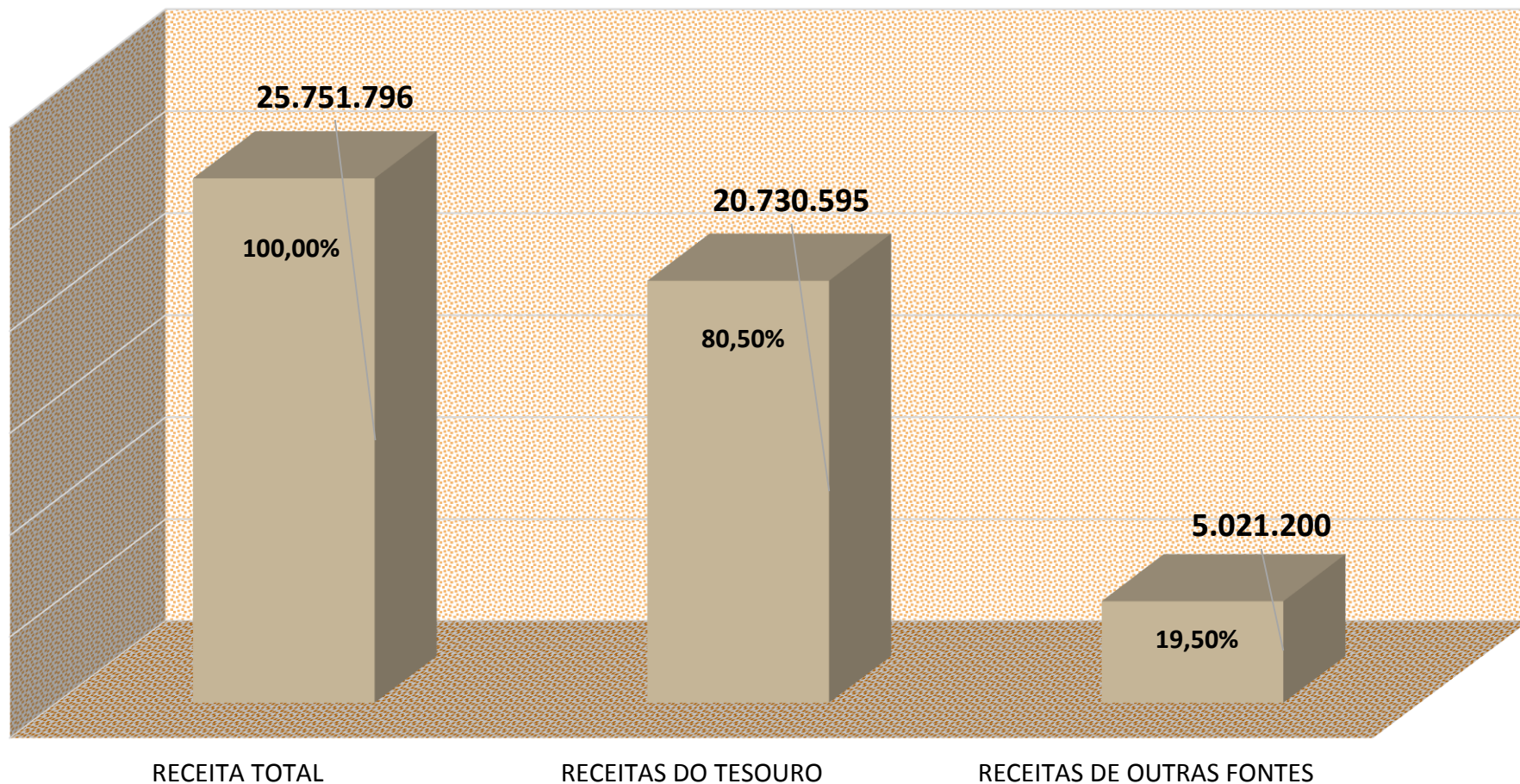




GRÁFICO 2

ORÇAMENTO FISCAL E DA SEGURIDADE SOCIAL

Participação das Receitas Correntes e de Capital no Total da Receita do Orçamento

Em R\$ 1.000,00 e %

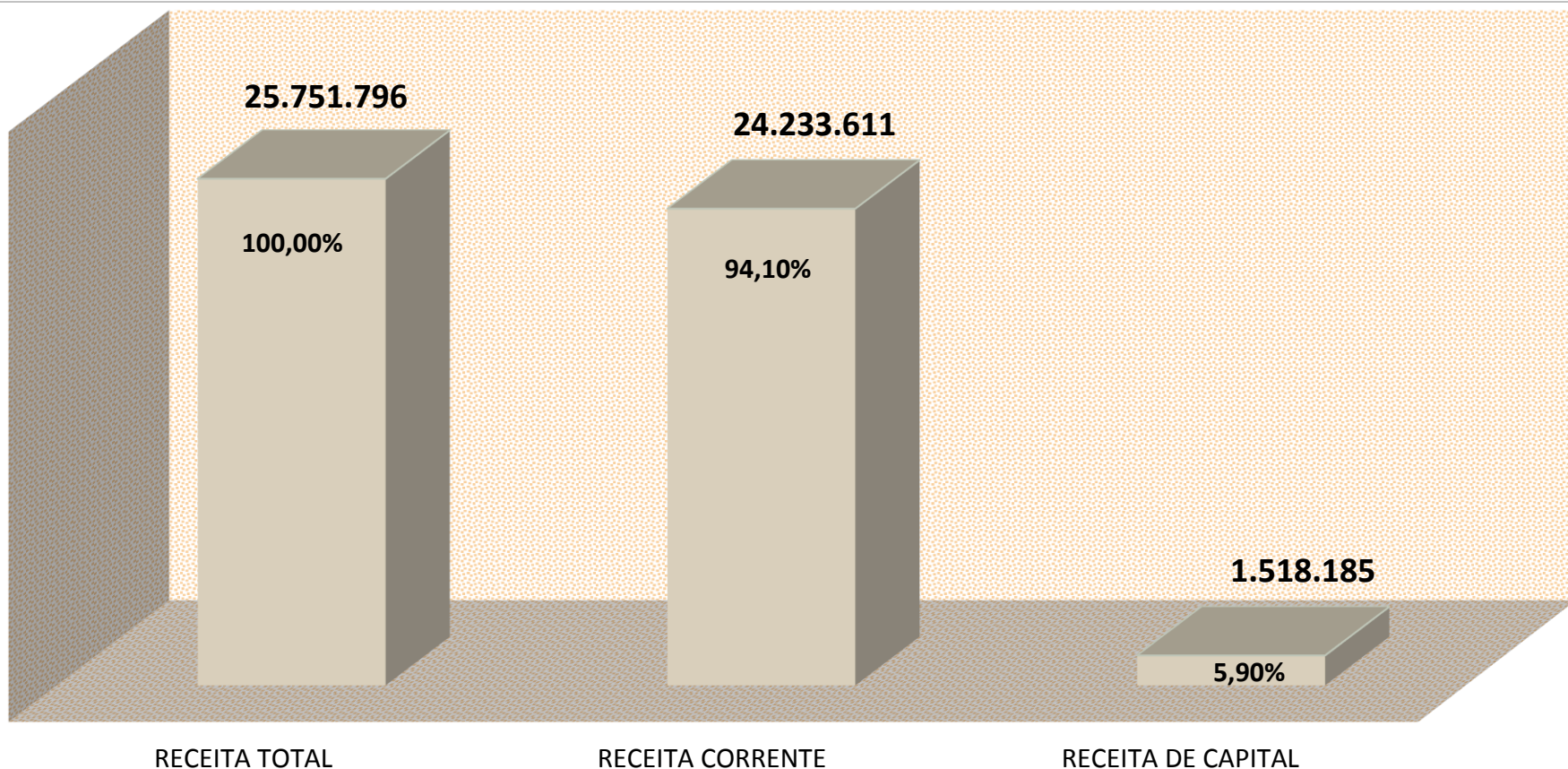




GRÁFICO 3

ORÇAMENTO FISCAL E DA SEGURIDADE SOCIAL

Distribuição das Receitas do Orçamento Fiscal e da Seguridade Social no Total da Receita

Em R\$ 1.000,00 e %

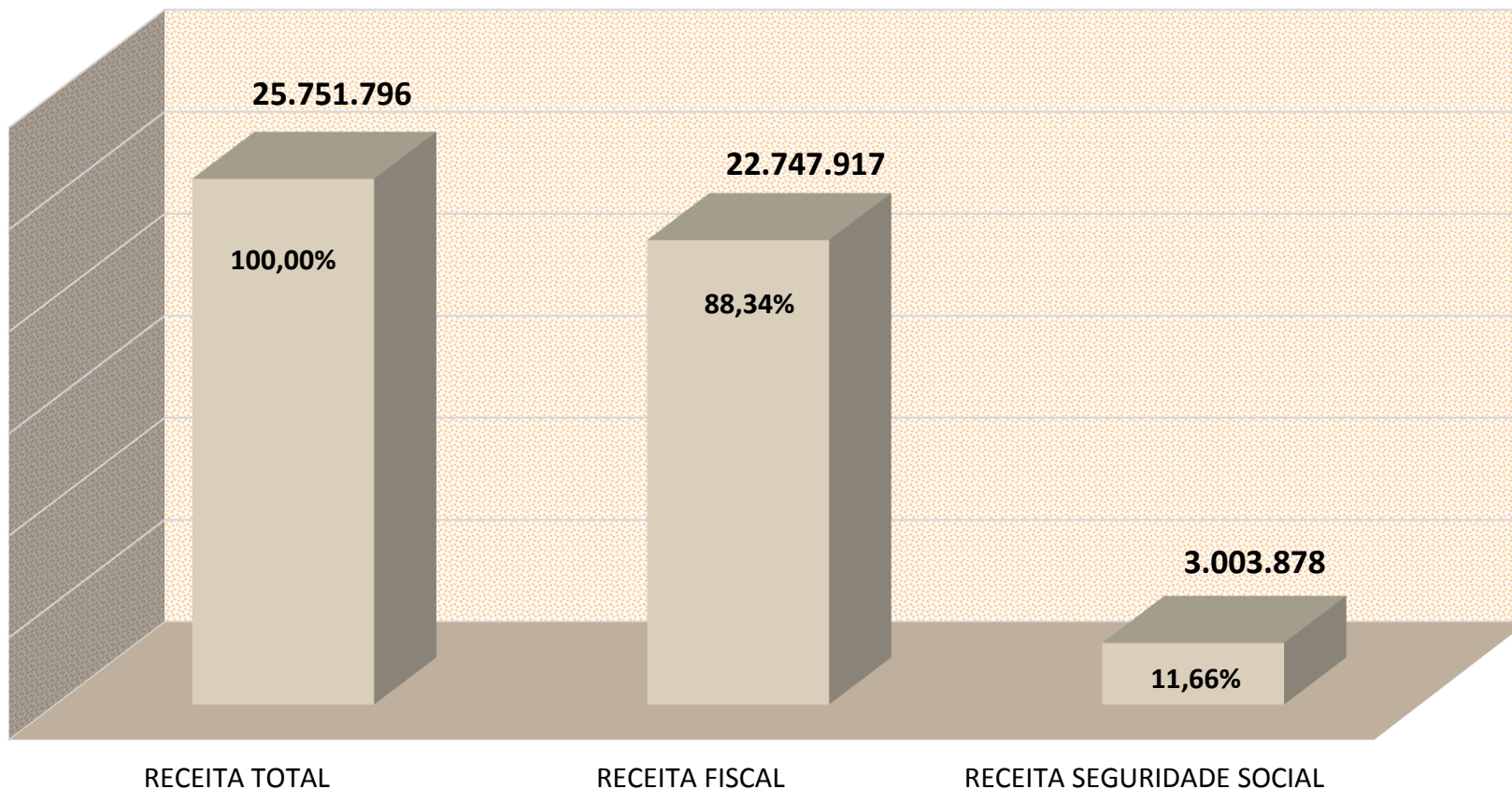


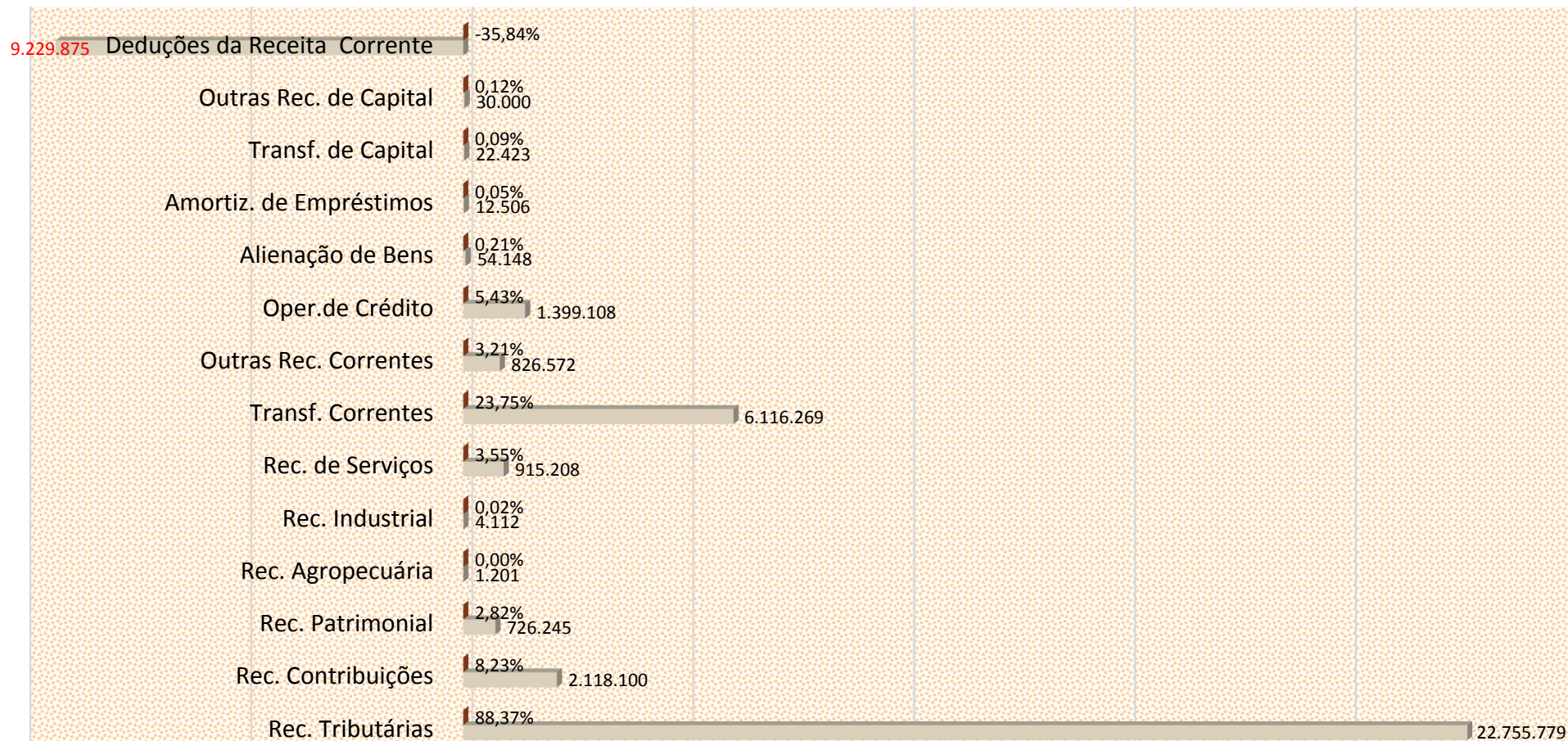


GRÁFICO 4

ORÇAMENTO FISCAL E DA SEGURIDADE SOCIAL

Participação das Receitas Brutas Por Origem

Em R\$ 1.000,00 e %





RECEITA LÍQUIDA DISPONÍVEL

Conceito na Lei de Diretrizes Orçamentárias nº 16.672, de 03 de agosto de 2015

- “Art. 25. Para fins de atendimento ao disposto no artigo anterior, considera-se Receita Líquida Disponível (RLD), observado o disposto no inciso V do art. 123 da Constituição Estadual, o total das Receitas Correntes do Tesouro do Estado, deduzidos os recursos vinculados provenientes de taxas que, por legislação específica, devem ser alocadas a determinados órgãos ou entidades, de receitas patrimoniais, indenizações e restituições do Tesouro do Estado, de transferências voluntárias ou doações recebidas, da compensação previdenciária entre o regime geral e o regime próprio dos servidores, da cota-parte do Salário-Educação, da cota-parte da Contribuição de Intervenção do Domínio Econômico (CIDE), da cota-parte da Compensação Financeira de Recursos Hídricos e dos recursos recebidos do Fundo de Manutenção e Desenvolvimento da Educação Básica e de Valorização dos Profissionais da Educação (FUNDEB), criado pela Lei federal nº 11.494, de 20 de junho de 2007.”



DEMONSTRATIVO 2 RECEITA LÍQUIDA DISPONÍVEL

Comparativo entre a orçada de 2015, a reestimada para 2015 e a projetada para 2016

Receita Líquida
Disponível Orçada
LOA 2015

• R\$ 13.500.000.000,00
• (1)

Receita Líquida
Disponível Reestimada
para 2015 - base
arrecadada até agosto
/2015

• R\$ 13.022.070.608,00
(2)

Receita Líquida
Disponível Projetada
LOA 2016

• R\$ 14.400.000.000,00
(3)

Varição de -3,54% (2 em relação a 1)

Varição de +6,67% (3 em relação a 1)
Varição de +10,58% (3 em relação a 2)



FATORES DETERMINANTES PARA O CÁLCULO DA RECEITA LÍQUIDA DISPONÍVEL

- 1 – Crescimento econômico europeu e americano abaixo do potencial
- 2 – Redução da taxa de crescimento chinês
- 2 – Redução do nível de investimento no Brasil
- 3 – Dificuldade da retomada das exportações
- 4 – Desvalorização do Real frente ao Dólar e Euro
- 5 – Queda nas projeções do PIB Nacional
- 6 – Manutenção da inflação acima do teto da meta (6,5% a.a.)
- 7 – Realismo tarifário dos preços administrados (energia elétrica, combustíveis, etc.)

INDICADORES UTILIZADOS PARA O CÁLCULO DA RECEITA LÍQUIDA DISPONÍVEL PARA 2016

- 1 – Projeções de Inflação (IPCA) de 5,61% a.a.
- 2 – Projeções de crescimento do PIB Nacional de 1,30% a.a.
- 3 – Esforço fiscal de 3,0% para 2015



GRÁFICO 5 RECEITA LÍQUIDA DISPONÍVEL

Valores Arrecadados de 2006 a 2014, reestimada para 2015 e
estimada para 2016 e Variação Percentual Anual – Em R\$ milhões e %

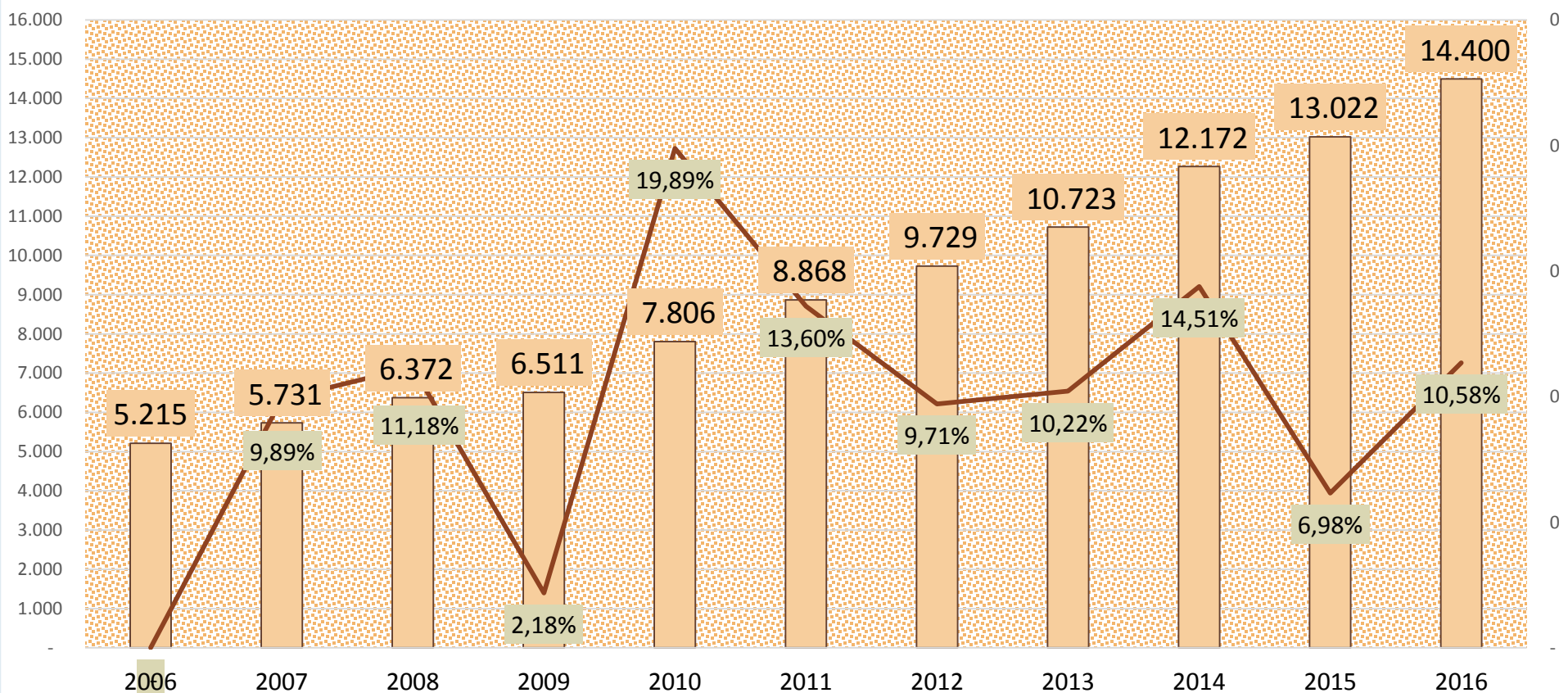




Gráfico 6 – Comparativo entre a Receita Líquida Disponível Orçada com a Realizada/Reestimada – em R\$ milhões e em % - 2006 a 2016

(considerando para 2006 a 2011 receitas patrimoniais, de indenizações e restituições e de transferência ao FUNDEB)

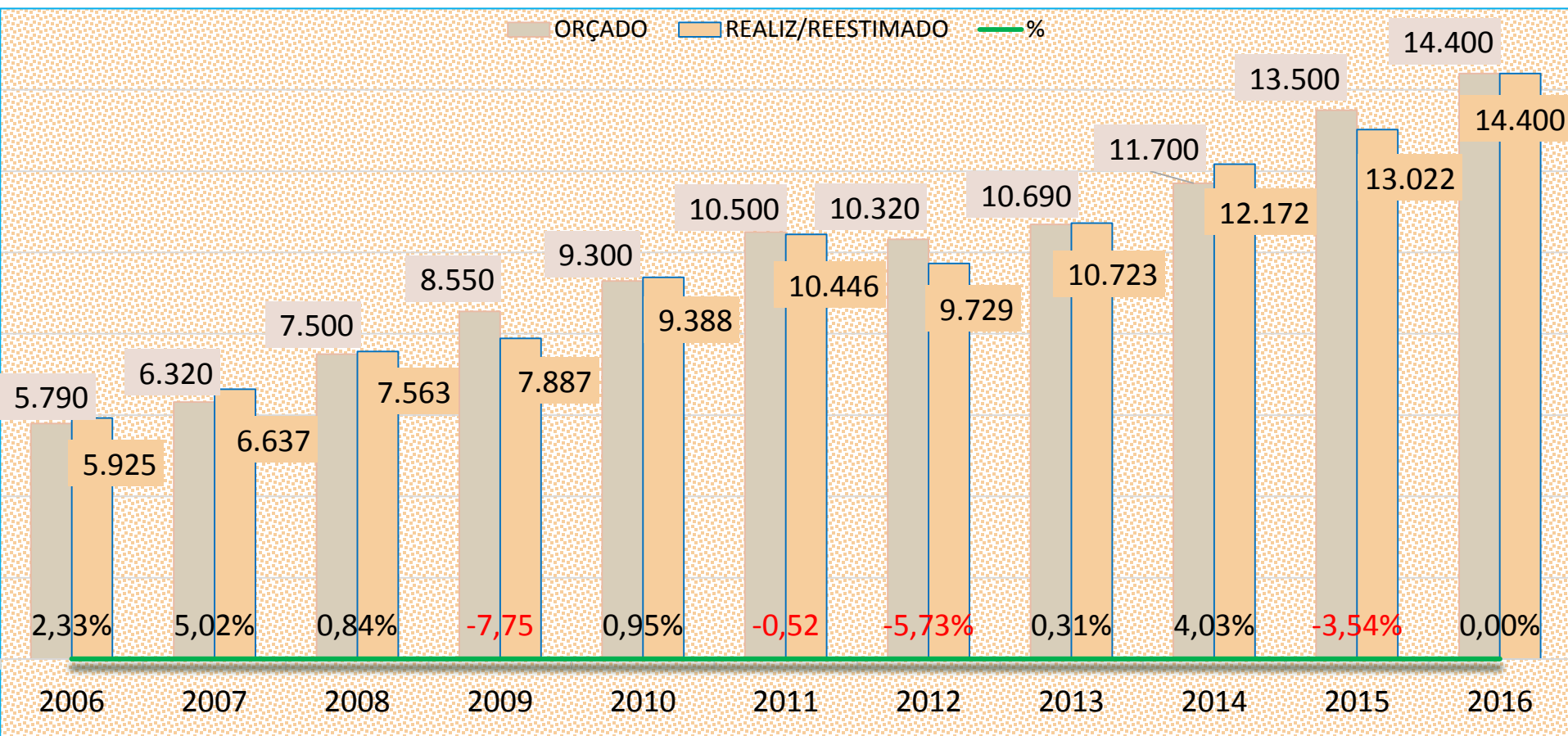




GRÁFICO 7

RECEITA LÍQUIDA DISPONÍVEL - Distribuição por Origem

Em R\$ 1.000,00 e %

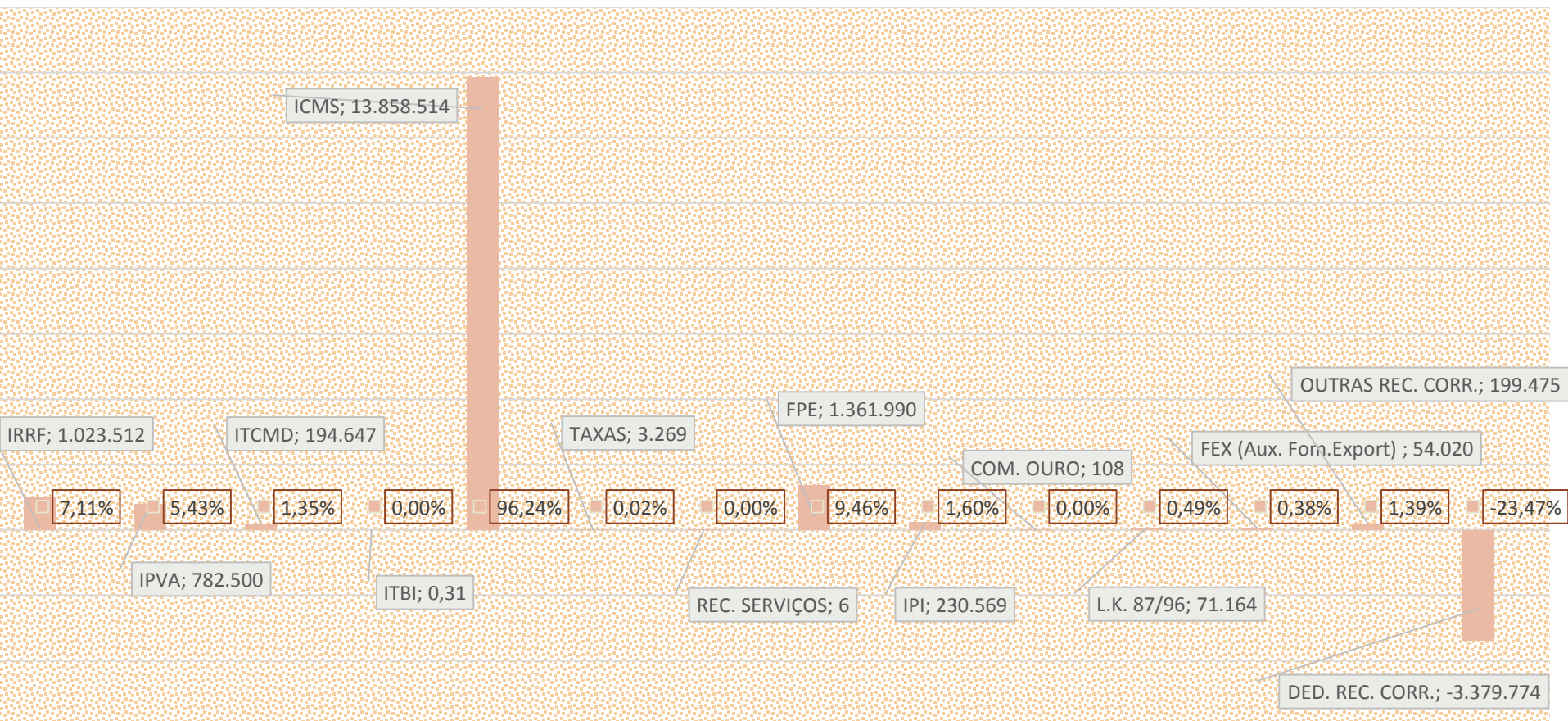




GRÁFICO 8

ORÇAMENTO FISCAL E DA SEGURIDADE SOCIAL

Comparativo dos Valores entre os Conceitos de Receitas utilizados no Orçamento – Valores Líquidos Em R\$ 1,00

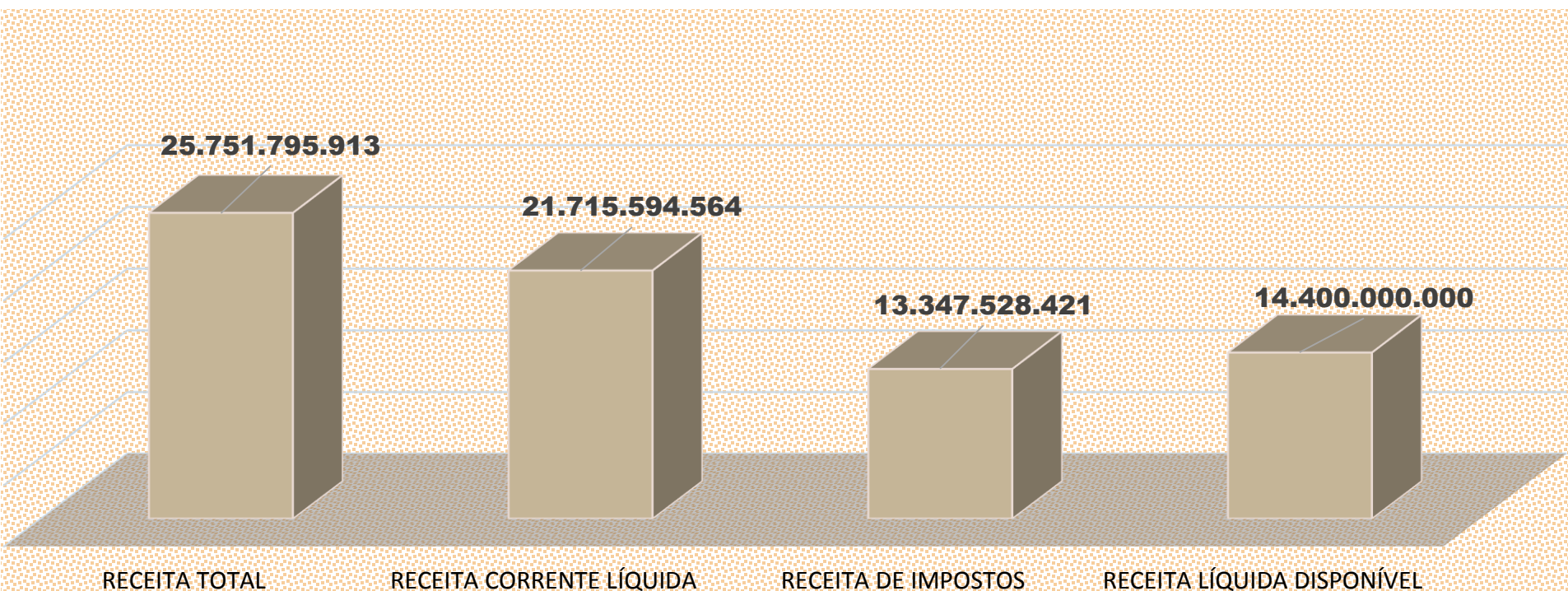




GRÁFICO 9

ORÇAMENTO FISCAL E DA SEGURIDADE SOCIAL Participação das Despesas Correntes e de Capital Em R\$ 1.000,00 e %

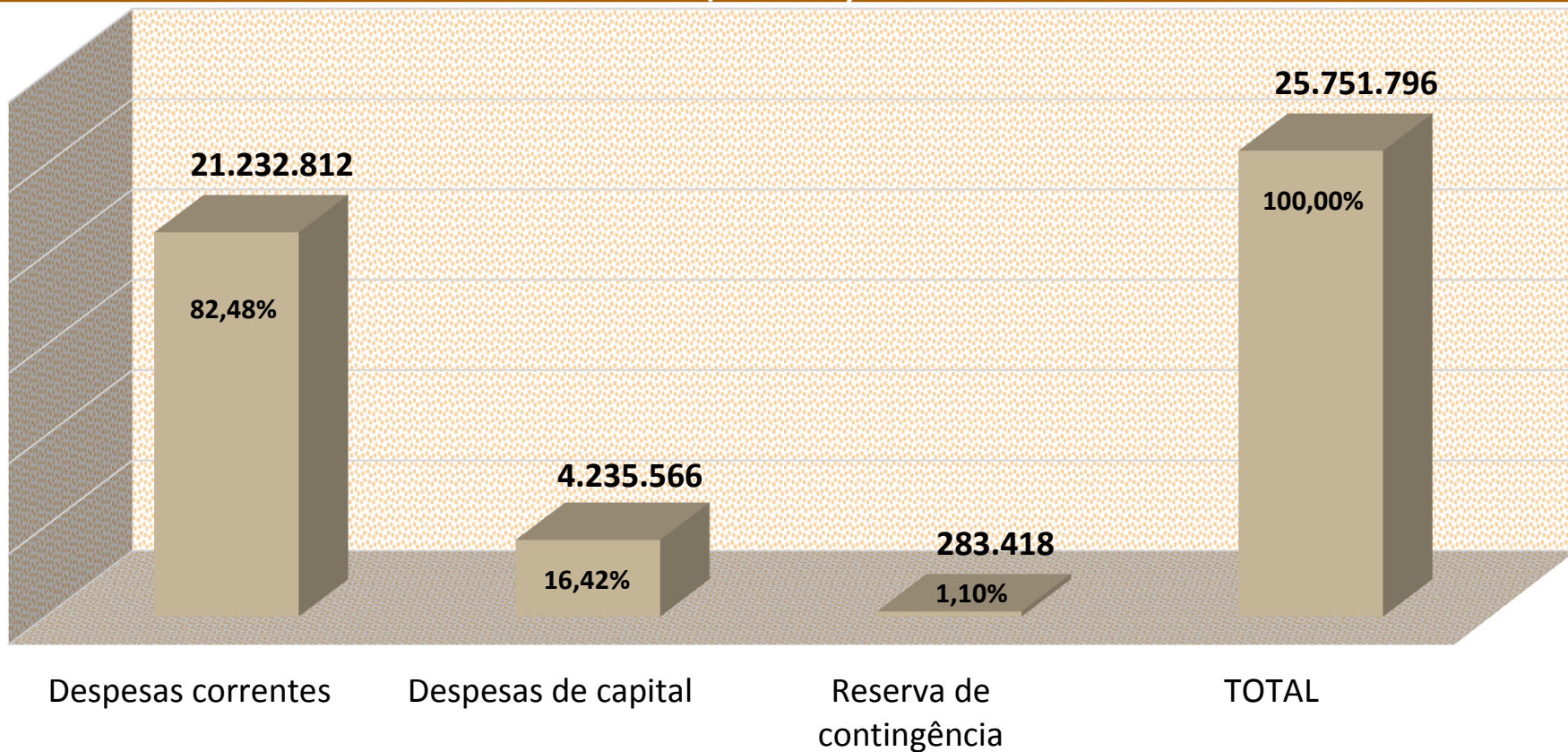




GRÁFICO 10

ORÇAMENTO FISCAL E DA SEGURIDADE SOCIAL

Participação das Despesas por Orçamento

Em R\$ 1.000,00 e %

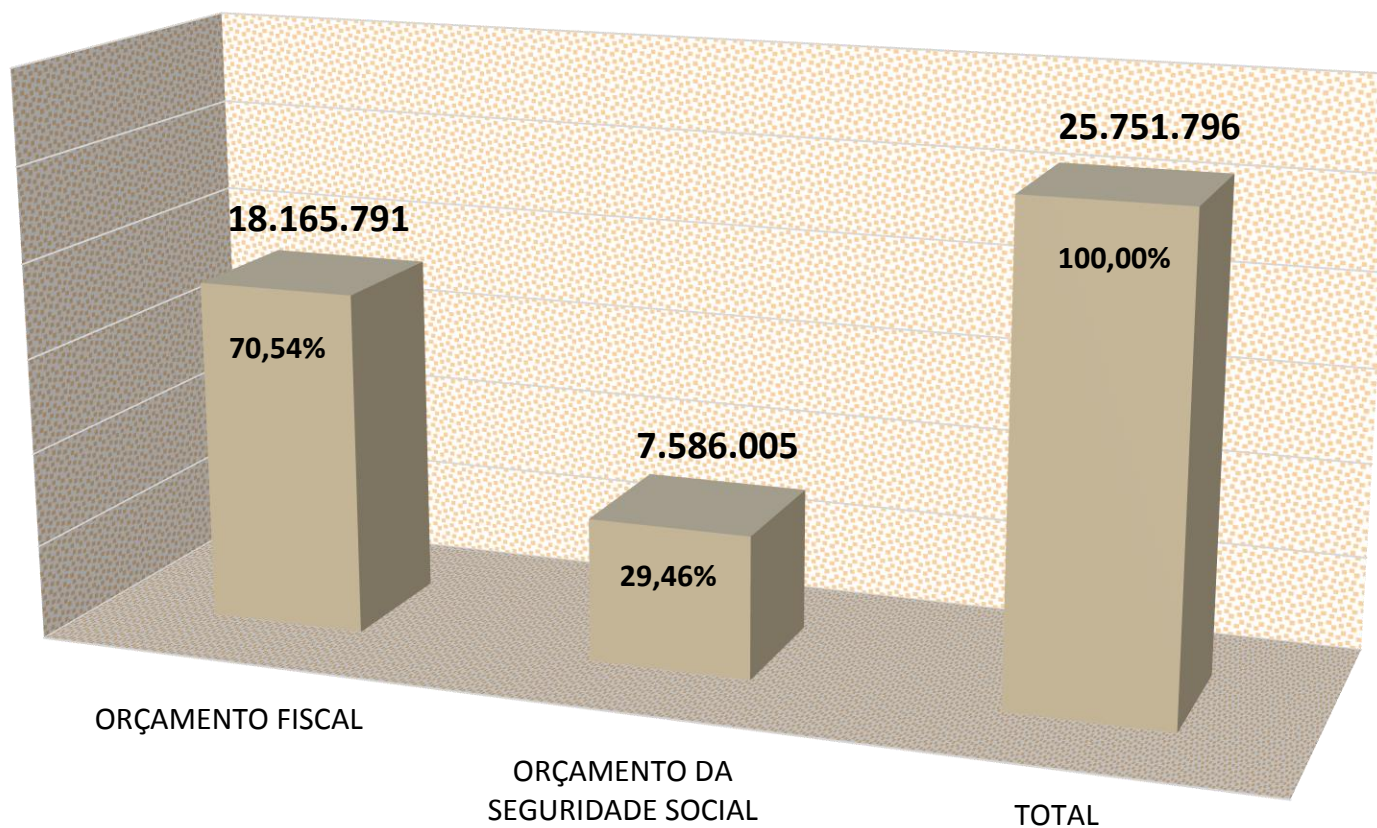




GRÁFICO 11

ORÇAMENTO FISCAL E DA SEGURIDADE SOCIAL

Comparativo entre Receitas e Despesas do Orçamento Fiscal e da Seguridade Social

Em R\$ 1.000,00

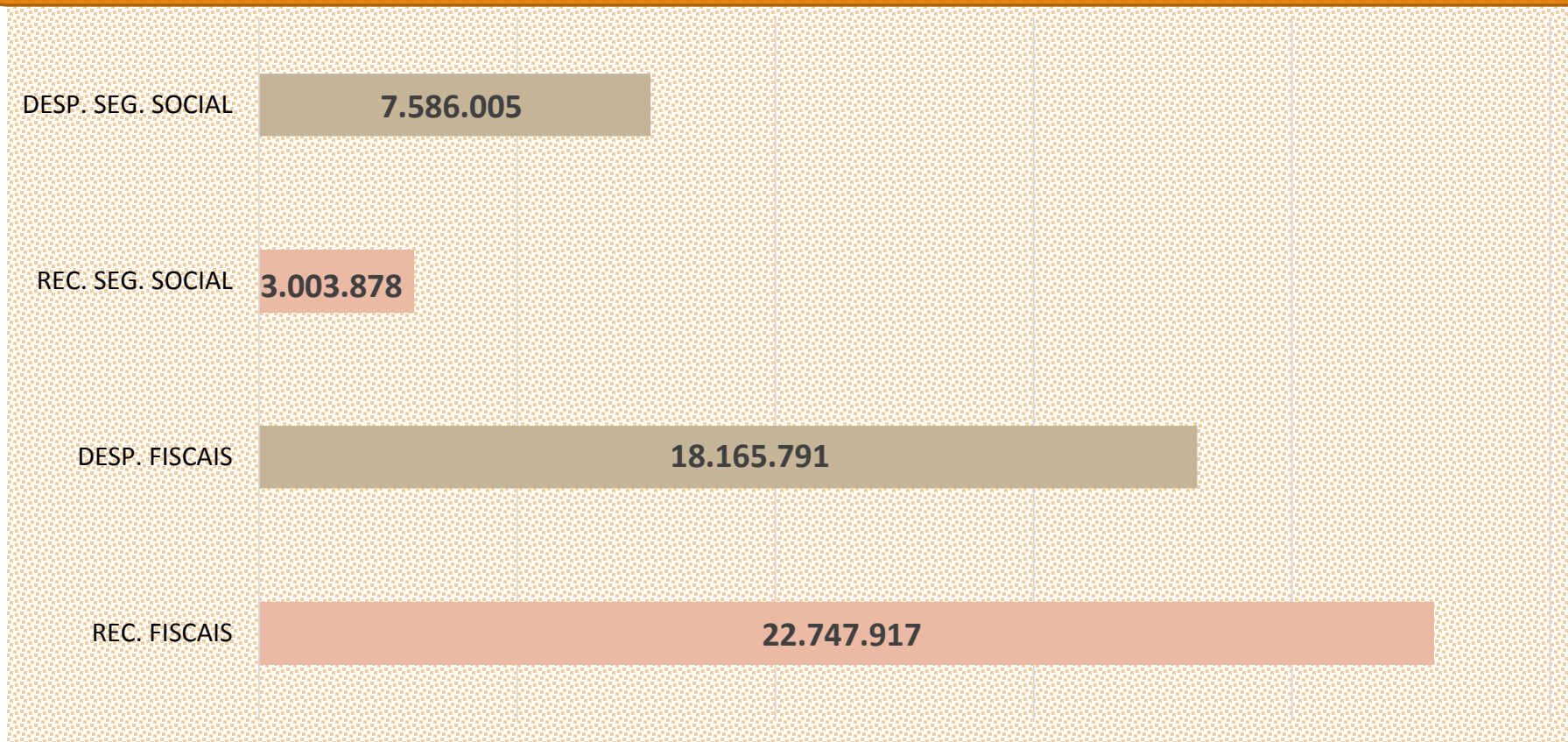




GRÁFICO 12

ORÇAMENTO FISCAL E DA SEGURIDADE SOCIAL

Participação das Despesas por Grupo de Despesas

Em R\$ 1.000,00 e %

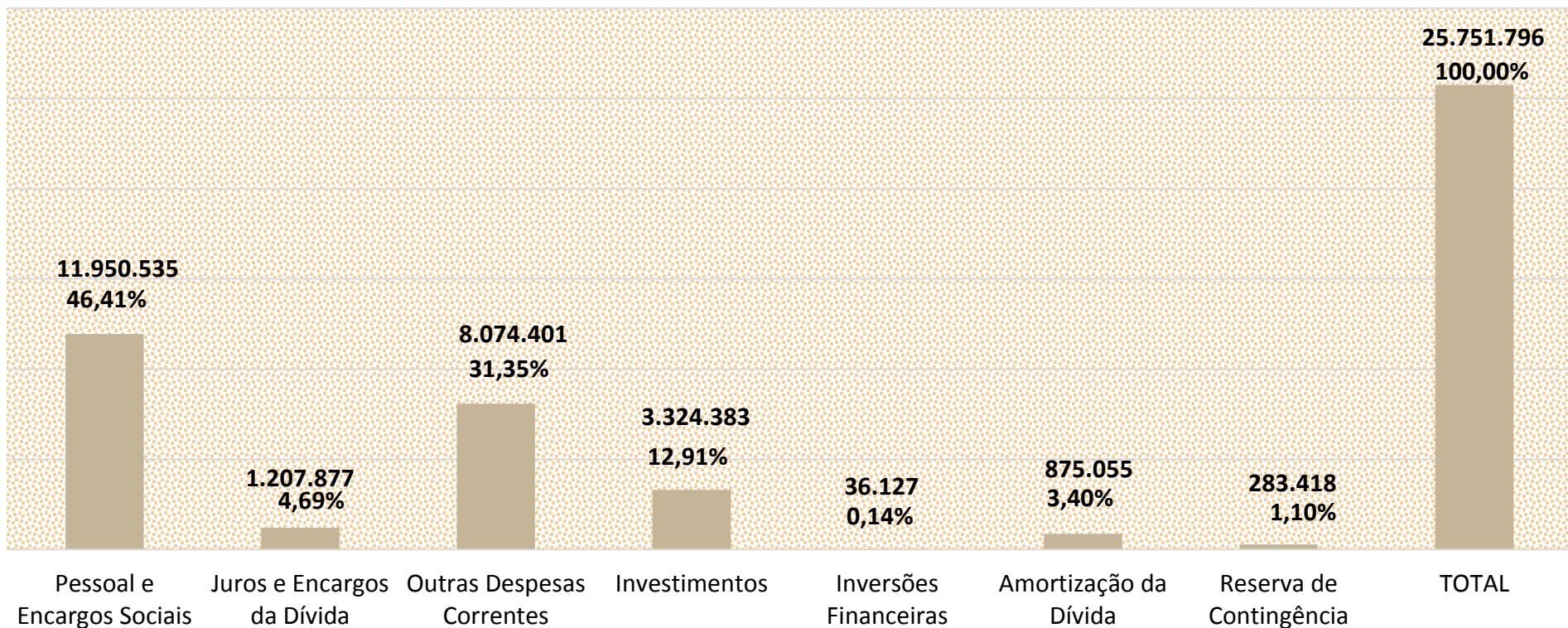




GRÁFICO 13

– ORÇAMENTO FISCAL E DA SEGURIDADE SOCIAL

Valores da Receita Líquida Disponível estabelecidos pela LDO 2016 - PODERES

Em R\$ 1.000,00 e %

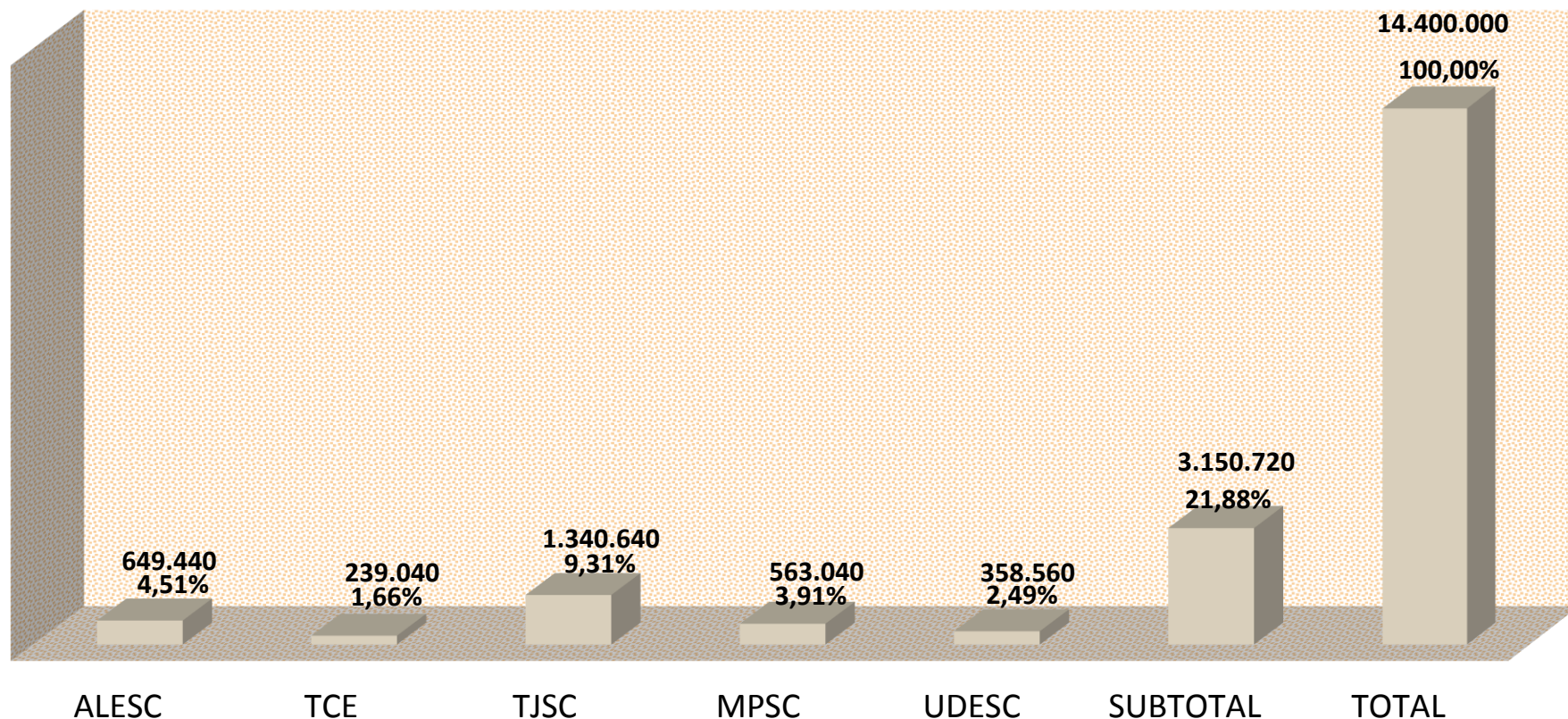
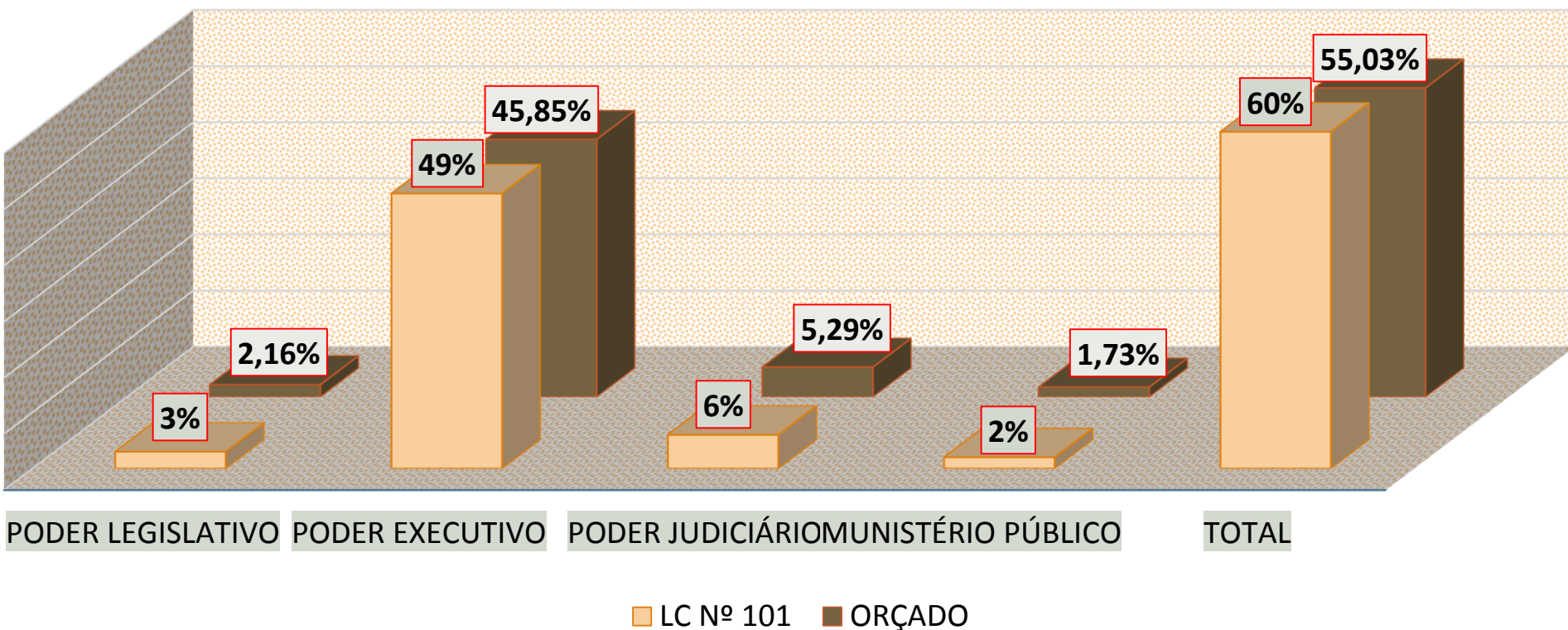




GRÁFICO 14

– ORÇAMENTO FISCAL E DA SEGURIDADE SOCIAL

Comparativo entre o % estabelecido pela LC 101/2000 (Art. 20, II) e o Orçado para Despesas com Pessoal e Encargos Sociais – Por Poder





ORÇAMENTO DE INVESTIMENTO

DEMONSTRATIVOS E GRÁFICOS DE RECEITAS E DESPESAS



DEMONSTRATIVO 3 – ORÇAMENTO DE INVESTIMENTO

Receita Total

• **R\$ 2.281.858.133,00**



GRAFICO 15

ORÇAMENTO DE INVESTIMENTO

Participação da Receita Orçada por Órgão

Em R\$ 1.000,00 e %

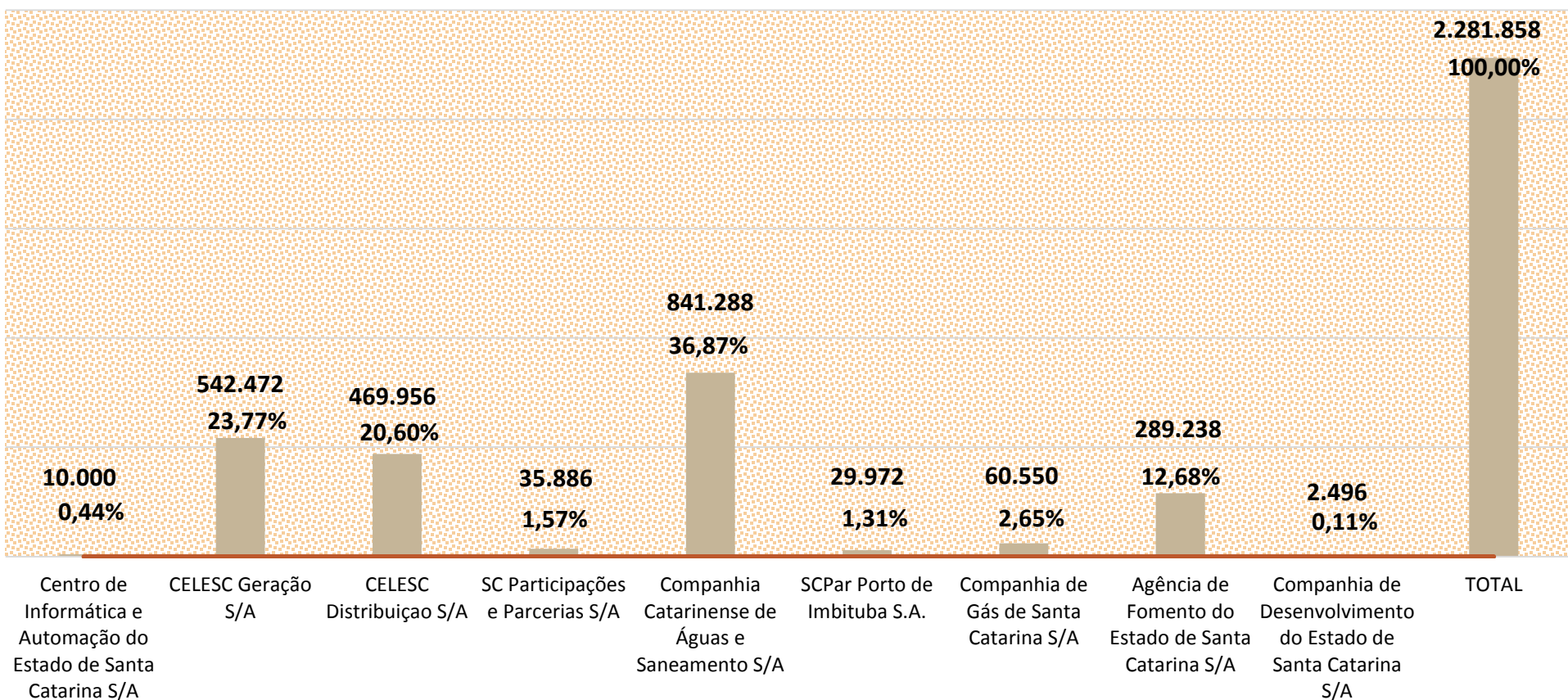


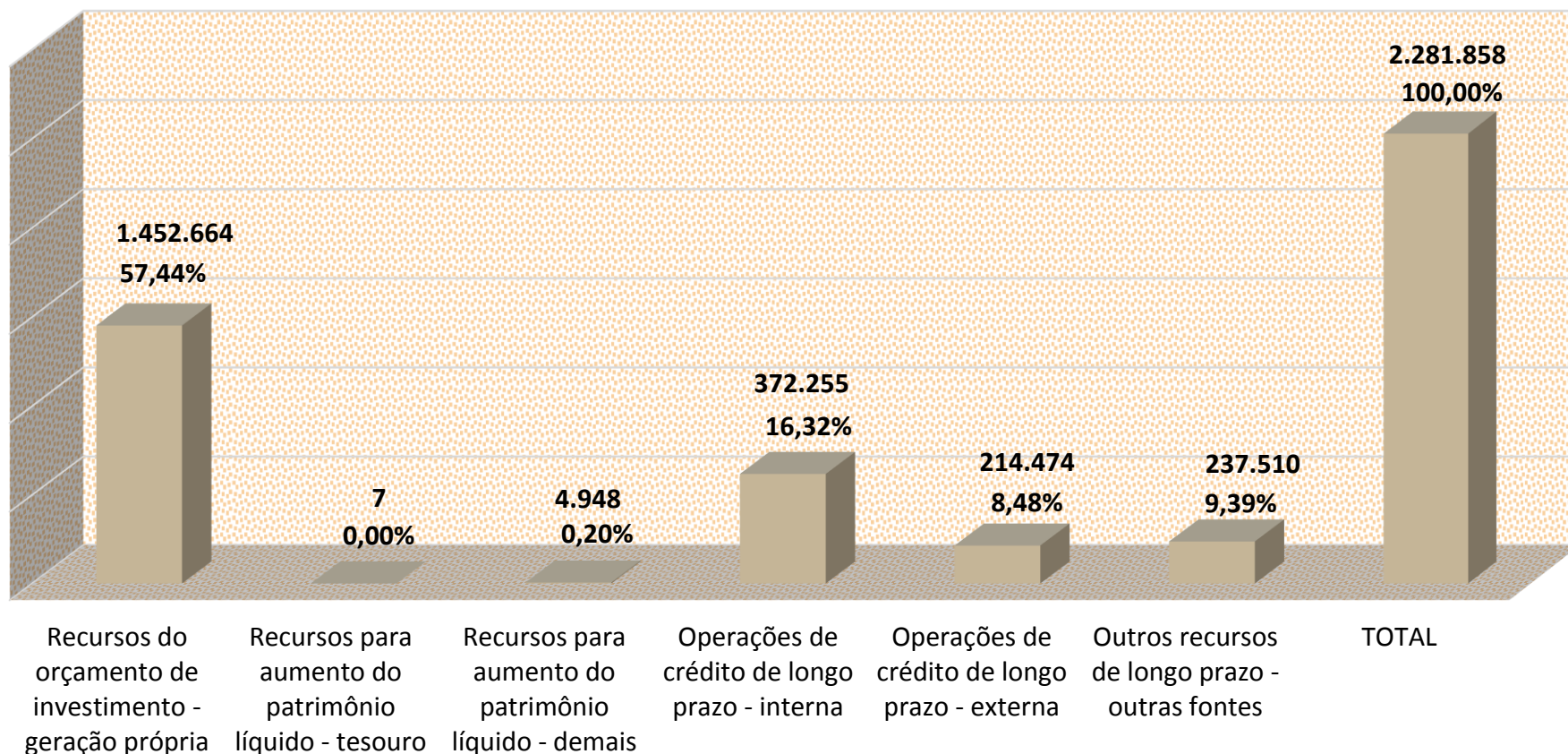


GRAFICO 16

ORÇAMENTO DE INVESTIMENTO

FONTES DE FINANCIAMENTO DAS EMPRESAS

Em R\$ 1.000,00 e %





**ESTADO DE SANTA CATARINA
SECRETARIA DE ESTADO DA FAZENDA
DIRETORIA DE PLANEJAMENTO ORÇAMENTÁRIO
GERÊNCIA DE ELABORAÇÃO DO ORÇAMENTO**

LEI ORÇAMENTÁRIA - LOA 2016 INFORMAÇÕES BÁSICAS – CONSOLIDADAS

(Lei nº 16.860 de 28 de dezembro 2015, diário Oficial nº 20209 A de 31 de dezembro de 2015)

Florianópolis, 15 de maio de 2016.



SUMÁRIO

1.1	Introdução.....	030
1.2	Receita Orçamentária.....	031
1.3	Evolução da Receita	034
1.4	Demonstrativo da Receita e Despesa segundo as Categorias Econômicas – Recursos de Todas as Fontes.....	036
1.5	Demonstrativo da Receita e Despesa segundo as Categorias Econômicas – Orçamento Fiscal.....	037
1.6	Demonstrativo da Receita e Despesa segundo as Categorias Econômicas – Orçamento da Seguridade Social.	038
1.7	Desdobramento da Receita – Recursos de Todas as Fontes.....	039
1.8	Desdobramento da Receita – Orçamento Fiscal.....	059
1.9	Desdobramento da Receita – Orçamento da Seguridade Social.....	076
1.10	Receita Corrente Líquida.....	081
1.11	Receita Líquida Disponível.....	100
1.12	Distribuição da Receita Líquida Disponível.....	107
1.13	Distribuição da Receita Líquida Disponível por Grupo de Despesa.....	115
1.14	Despesa Orçamentária.....	116
1.15	Evolução da Despesa.....	117
1.16	Sumário Geral da Despesa por sua Natureza.....	118
1.17	Despesa dos Orçamentos Fiscal e da Seguridade Social por Função	119
1.18	Despesa dos Orçamentos Fiscal e da Seguridade Social por Programa.....	120
1.19	Despesa dos Orçamentos Fiscal e da Seguridade Social por Subfunção.....	123
1.20	Demonstrativo das Despesas por Categoria Econômica e Grupo de Despesa.....	126
1.21	Demonstrativo das Fontes de Recursos por Grupo de Despesa – Recursos Todas as Fontes.....	126
1.22	Despesa por Órgão/Unidade Orçamentária - Recursos Todas as Fontes.....	134
1.23	Aplicação das Receitas de Impostos Vinculados às Ações e Serviços Públicos de Saúde.....	139
1.24	Aplicação das Receitas de Impostos na Manutenção e Desenvolvimento do Sistema de Ensino.....	141
1.25	Orçamento de Investimento das Empresas do Estado.....	144
1.26	Demonstrativo dos Investimentos das Empresas.....	144
1.27	Detalhamento das Fontes de Financiamento dos Investimentos das Empresas.....	145
2.0	Anexo.....	144
2.01	Projeto de Lei Orçamentária.....	147



INTRODUÇÃO

Este documento apresenta uma síntese das informações referentes à Lei Orçamentária que *“Estima a receita e fixa a despesa do Estado para o exercício financeiro de 2016”*, compreendendo os Orçamentos Fiscal, da Seguridade Social e de Investimento.

O Orçamento Fiscal, referente aos Poderes do Estado, seus fundos, órgãos e entidades da administração estadual direta e indireta.

O Orçamento da Seguridade Social, abrangendo todos os órgãos, entidades, fundos, autarquias e fundações da administração direta e indireta, instituídos e mantidos pelo Poder Público, vinculados à Seguridade Social.

O Orçamento de Investimento das empresas em que o Estado, direta ou indiretamente detém a maioria do capital social, com direito a voto e que não dependem dos recursos do Tesouro do Estado.

A proposta orçamentária foi elaborada em consonância com as normas e princípios constitucionais que disciplinam o orçamento público, com a Lei Federal nº 4.320, de 17 de março de 1964, com a Lei Complementar Federal nº 101, de 04 de maio de 2000, com a Lei nº 16.672, de 31 de julho de 2016 - Lei de Diretrizes Orçamentárias para 2016 e com a Projeto de Lei do Plano Plurianual 2016-2019.

Atendendo as normas atuais sobre a gestão governamental, em 2016, o Governo continuará mantendo um rigoroso controle sobre as despesas, buscando o equilíbrio das contas públicas, a alocação eficiente dos recursos públicos, conforme prevê a Lei de Responsabilidade Fiscal, com destaque à modernização da gestão pública e à articulação e coordenação das ações que deem impacto na redução de despesas, no incremento de receitas, na potencialização dos recursos para a prestação de serviços públicos de qualidade, na preservação dos investimentos públicos, bem como no cumprimento das metas previstas no Programa de Reestruturação e Ajuste Fiscal do Estado.

Enfatizamos que esta Lei evidencia o compromisso com o uso responsável do dinheiro público, com vista ao desenvolvimento socioeconômico equilibrado, garantindo à sociedade catarinense, direitos sociais e serviços públicos de excelência.



ORÇAMENTO FISCAL E DA SEGURIDADE SOCIAL

1 - RECEITA ORÇAMENTÁRIA

A receita orçamentária dos Orçamentos Fiscal e da Seguridade Social é estimada em R\$ 25.751.795.913,00 (vinte e cinco bilhões, setecentos e cinquenta e um milhões, setecentos e noventa e cinco mil, novecentos e treze reais), abrangendo:

I – R\$ 22.747.917.433,00 (vinte e dois bilhões, setecentos e quarenta e sete milhões, novecentos e dezessete mil, quatrocentos e trinta e três reais), do Orçamento Fiscal; e

II – R\$ 3.003.878.480,00 (três bilhões, três milhões, oitocentos e setenta e oito mil, quatrocentos e oitenta reais), do Orçamento da Seguridade Social.

As receitas decorrentes da arrecadação de tributos, de contribuições e de outras receitas correntes e de capital, previstas na legislação vigente e discriminadas no Anexo Único desta Lei, são estimadas com o seguinte desdobramento:

DEMONSTRATIVO DAS RECEITAS Recursos de Todas as Fontes

DISCRIMINAÇÃO	Em R\$ 1,00	
	VALOR	%
1. - RECEITA DO TESOURO		
1.1 - RECEITAS CORRENTES	28.531.350.665	110,79
1.1.1 - Receitas Tributárias	22.755.778.629	88,37
1.1.2 - Receita Patrimonial	481.610.931	1,87
1.1.3 - Receita de Serviços	3.988.585	0,02



ESTADO DE SANTA CATARINA
SECRETARIA DE ESTADO DA FAZENDA
DIRETORIA DE PLANEJAMENTO ORÇAMENTÁRIO
GERÊNCIA DE ELABORAÇÃO DO ORÇAMENTO

1.1.4 - Transferências Correntes	4.917.717.622	19,10
1.1.5 - Outras Receitas Correntes	372.254.898	1,45
1.2 - RECEITAS DE CAPITAL	1.429.108.132	5,55
1.2.1 - Operações de Crédito	1.399.108.132	5,43
1.2.2 - Outras Receitas de Capital	30.000.000	0,12
1.3 - DEDUÇÕES DA RECEITA CORRENTE	-9.229.863.378	-35,84
1.3.1 - Deduções da Receita Tributária	-8.677.584.445	-33,70
1.3.2 - Transferências Correntes	-409.600.852	-1,59
1.3.3 - Outras Deduções	-142.678.081	-0,55
TOTAL DA RECEITA TESOURO	20.730.595.419	80,50
2 - RECEITAS DE OUTRAS FONTES - ADMINISTRAÇÃO INDIRETA		
2.1 - RECEITAS CORRENTES	3.321.845.272	12,89
2.1.1 - Receita de Contribuições	870.146.110	3,38
2.1.2 - Receita Patrimonial	242.824.486	0,94
2.1.3 - Receita Agropecuária	1.201.493	0,00
2.1.4 - Receita Industrial	4.112.211	0,02
2.1.5 - Receita de Serviços	643.190.196	2,50
2.1.6 - Transferências Correntes	1.198.551.259	4,65
2.1.7 - Outras Receitas Correntes	361.819.517	1,41
2.2 - RECEITAS DE CAPITAL	89.076.788	0,34
2.2.1 - Alienação de Bens	54.148.001	0,21
2.2.2 - Amortização de Empréstimos	12.505.647	0,05
2.2.3 - Transferências de Capital	22.423.140	0,09
3 - DEDUÇÕES DA RECEITA CORRENTE	-12.582	0,00
3.1 - Dedução Receita Patrimonial	-12.582	0,00
TOTAL DAS RECEITAS DE OUTRAS FONTES	3.410.909.478	13,24
4 - RECEITAS INTRA-ORÇAMENTARIAS		
4.1 - RECEITAS CORRENTES	1.610.291.016	6,25



ESTADO DE SANTA CATARINA
SECRETARIA DE ESTADO DA FAZENDA
DIRETORIA DE PLANEJAMENTO ORÇAMENTÁRIO
GERÊNCIA DE ELABORAÇÃO DO ORÇAMENTO

4.2 - Receita de Contribuições	1.247.954.233	4,85
4.3 - Receita Patrimonial	1.810.078	0,01
4.4 - Receita de Serviços	268.028.531	1,04
4.5 - Outras Receitas Correntes	92.498.174	0,36
4.6 - RECEITAS DE CAPITAL		
TOTAL DAS RECEITAS INTRA-ORÇAMENTARIAS	1.610.291.016	6,25
<hr/> TOTAL	<hr/> 25.751.795.913	<hr/> 100,00



EVOLUÇÃO DA RECEITA
(Lei nº 4.320, de 17/03/64 - art. 22, Alínea III, Letras A, B e C)

	2012	2013	2014	2015	2016
	Arrecadada	Arrecadada	Arrecadada	Orçada	Estimada
1. Receitas Correntes	21.386.978.204	24.082.818.865	26.167.765.538	29.406.838.639	31.853.195.937
1.1 Receitas Tributárias	15.017.411.595	16.564.138.994	18.686.678.255	20.773.639.626	22.755.778.629
1.1.1 Impostos	14.604.948.481	16.101.901.281	18.153.704.654	20.161.709.037	22.025.095.282
1.1.1.1 Imposto sobre o Patrimônio e a Renda	1.974.928.053	2.162.235.209	2.540.459.950	2.619.591.010	2.783.158.438
1.1.1.1.1 Imposto s/ Renda e Proventos de Qualquer Natureza	730.843.398	836.568.320	1.053.624.820	919.609.391	1.023.512.296
1.1.1.1.1.1 Imposto de Renda Retido nas Fontes s/ Rendimentos do Trabalho	716.575.648	804.893.944	1.023.100.446	919.609.391	1.011.512.296
1.1.1.1.1.2 Imposto de Renda Retido nas Fontes s/ Outros Rendimentos	0	31.674.376	30.524.373	0	12.000.000
1.1.1.1.2 IPVA - Imposto s/ Propriedade Veículos Automotores	1.121.725.969	1.193.226.608	1.322.365.151	1.548.474.216	1.564.998.623
1.1.1.1.2.1 IPVA - Estadual	560.904.081	596.613.355	661.182.582	774.237.108	782.499.911
1.1.1.1.2.2 IPVA - Municipal	560.784.014	596.613.253	671.182.582	774.237.108	782.498.712
1.1.1.1.3 ITCMD - Imposto s/ Transmissão Causa Mortis e Doação de Bens e Direitos	122.354.385	132.433.855	164.469.717	151.506.605	194.647.209
1.1.1.1.4 ITBI - Imposto s/Transmissão "Inter vivos" de Bens Imóveis e Direitos Reais s/ Imóveis	4.301	6.426	262	798	310
1.1.1.1.4.1 ITBI - Estadual	4.301	6.426	262	399	310
1.1.1.1.4.2 ITBI - Municipal	0	0	0	399	0
1.1.1.2 Imposto sobre a Produção e a Circulação	12.630.020.427	13.939.666.072	15.613.244.704	17.542.118.027	19.241.936.844
1.1.1.2.1 ICMS-Imp. s/ Oper. Circulação Mercadorias e Prest. Serv. Transp. Interest. Interm. e Com	12.630.020.427	13.939.666.072	15.613.244.704	17.542.118.027	19.241.936.844
1.1.1.2.1.1 Imposto s/ Oper. Circulação Mercadorias e Prest. Serv. Transp. Interest. Interm. e Com.	12.630.020.427	13.939.666.072	15.613.244.704	17.542.118.027	19.241.936.844
1.1.1.2.1.1.1 ICMS - Estadual	9.459.521.992	10.454.749.581	11.709.933.553	13.156.588.520	13.858.514.058
1.1.1.2.1.1.2 ICMS - Municipal	3.152.592.751	3.484.916.491	3.903.311.151	4.385.529.507	4.619.504.646
1.1.1.2.1.1.3 ICMS – FUNDOSOCIAL - Estadual					377.938.605
1.1.1.2.1.1.4 ICMS – FUNDOSOCIAL - Municipal					125.979.535
1.1.1.2.1.1.5 ICMS – SEITEC - Estadual					195.000.000
1.1.1.2.1.1.6 ICMS – FUNDOSOCIAL - Municipal					65.000.000
1.1.2 Taxas	412.463.114	462.237.713	532.973.601	611.930.589	730.683.347



ESTADO DE SANTA CATARINA
SECRETARIA DE ESTADO DA FAZENDA
DIRETORIA DE PLANEJAMENTO ORÇAMENTÁRIO
GERÊNCIA DE ELEBAORAÇÃO DO ORÇAMENTO

1.1.2.1 Taxas Pelo Exercício do Poder de Polícia	406.200.671	441.709.408	488.648.801	604.686.266	671.228.695
1.1.2.2 Taxas Pela Prestação de Serviços	6.262.443	20.528.305	1.662.124	7.244.323	59.454.652
1.2 Receita de Contribuições	635.685.722	534.641.043	629.805.196	602.911.418	870.146.110
1.2.1 Contribuições Sociais	635.685.722	534.641.043	629.805.196	602.911.418	870.146.110
1.3 Receita Patrimonial	334.776.788	516.507.889	621.305.284	543.755.476	724.435.417
1.4 Receita Agropecuária	1.621.572	1.248.807	1.221.195	2.369.305	1.201.493
1.5 Receita Industrial	8.495.216	9.939.397	5.075.802	11.031.075	4.112.211
1.6 Receita de Serviços	202.395.539	436.651.239	493.351.672	486.133.391	647.178.781
1.7 Transferências Correntes	4.599.953.753	5.374.739.129	5.062.352.850	6.417.786.426	6.116.268.881
1.8 Outras Receitas Correntes	586.638.017	644.952.367	667.975.284	569.211.922	734.074.415
2. Receitas de Capital	1.749.680.813	2.169.338.012	1.895.017.429	2.782.204.421	1.518.184.920
2.1 Operações de Crédito	1.661.164.825	2.057.900.333	1.743.427.706	2.624.855.462	1.399.108.132
2.1.1 Operações de Crédito Internas	125.068.114	1.869.974.527	1.617.947.963	2.281.337.890	1.050.677.144
2.1.2 Operações de Crédito Externas	1.536.096.711	187.925.806	1215.479.743	343.517.572	348.430.988
2.2 Alienação de Bens	5.994.498	5.448.745	6.391.318	49.753.820	54.148.001
2.3 Outras Receitas de Capital	82.521.491	6.172.429	145.198.405	107.595.139	64.928.787
3. Receitas Intra-Orçamentárias Correntes	928.529.212	1.021.033.297	1.219.139.914	1.243.007.176	1.610.291.016
4. Receitas Intra-Orçamentárias de Capital	19.737.477	6.172.429	8.621.154	889.716	0
5. Deduções da Receita Corrente	-6.337.104.405	-7.629.169.795	-7.678.433.531	-8.616.490.464	-9.229.875.960
TOTAL	17.747.821.301	19.650.192.808	21.612.110.504	24.816.449.488	25.751.795.913

Fonte:

1) De 2012 a 2014 – Balanço Geral do Estado / DCOG

2) 2015 e 2016 – Lei Orçamentária Anual

Demonstrativo da Receita e Despesa
segundo as Categorias Econômicas

Recursos de Todas as Fontes

Ano Base: 2016

Em R\$ 1,00

RECEITA			DESPESA		
ESPECIFICAÇÃO	PARCIAL	TOTAL	ESPECIFICAÇÃO	PARCIAL	TOTAL
Receitas Correntes		31.853.195.937	Despesas Correntes		21.232.812.488
Receitas Tributárias	22.755.778.629		Pessoal e Encargos Sociais	11.950.535.023	
Receita de Contribuições	870.146.110		Juros e Encargos da Dívida	1.207.876.510	
Receita Patrimonial	724.435.417		Outras Despesas Correntes	8.074.400.955	
Receita Agropecuária	1.201.493				
Receita Industrial	4.112.211				
Receita de Serviços	647.178.781				
Transferências Correntes	6.116.268.881				
Outras Receitas Correntes	734.074.415				
Deduções da Receita Corrente		-9.229.875.960			
Deduções da Receita Tributária	-8.677.584.445				
Dedução Receita Patrimonial	-12.582				
Transferências Correntes	-409.600.852				
Outras Deduções	-142.678.081				
			SUPERÁVIT ORÇAMENTO CORRENTE		1.390.507.489
TOTAL		22.623.319.977	TOTAL		22.623.319.977
SUPERÁVIT		1.390.507.489			
Receitas de Capital		1.518.184.920	Despesas de Capital		4.235.565.561
Operações de Crédito	1.399.108.132		Investimentos	3.324.383.356	
Alienação de Bens	54.148.001		Inversões Financeiras	36.127.113	
Amortização de Empréstimos	12.505.647		Amortização da Dívida	875.055.092	
Transferências de Capital	22.423.140				
Outras Receitas de Capital	30.000.000				
Receitas Intra-Orçamentárias Correntes		1.610.291.016			
			Reserva de Contingência		283.417.864
TOTAL		4.518.983.425	TOTAL		4.518.983.425

RESUMO

RECEITAS CORRENTES	31.853.195.937	DESPESAS CORRENTES	21.232.812.488
RECEITAS DE CAPITAL	1.518.184.920	DESPESAS DE CAPITAL	4.235.565.561
RECEITAS INTRA-ORÇAMENTÁRIAS CORRENTES	1.610.291.016		
RECEITAS INTRA-ORÇAMENTÁRIAS DE CAPITAL	0		
DEDUÇÕES DA RECEITA CORRENTE	-9.229.875.960	RESERVA CONTINGÊNCIA	283.417.864
TOTAL	25.751.795.913	TOTAL	25.751.795.913

Demonstrativo da Receita e Despesa
segundo as Categorias Econômicas

Orçamento da Seguridade Social

Ano Base: 2016

Em R\$ 1,00

RECEITA			DESPESA		
ESPECIFICAÇÃO	PARCIAL	TOTAL	ESPECIFICAÇÃO	PARCIAL	TOTAL
Receitas Correntes		1.746.752.782	Despesas Correntes		6.907.056.577
Receitas Tributárias	1.001.626		Pessoal e Encargos Sociais	4.627.879.405	
Receita de Contribuições	866.624.154		Outras Despesas Correntes	2.279.177.172	
Receita Patrimonial	108.826.415				
Receita de Serviços	3.160.424				
Transferências Correntes	728.380.619				
Outras Receitas Correntes	38.759.544				
DÉFICIT ORÇAMENTO CORRENTE		5.160.303.795			
TOTAL		6.907.056.577	TOTAL		6.907.056.577
Receitas de Capital		10.878.802	Despesas de Capital		396.530.112
Transferências de Capital	10.878.802		Investimentos	396.530.112	
Receitas Intra-Orçamentárias Correntes		1.246.246.896			
TRANSFERÊNCIA DO ORÇ.		4.582.126.073			
TOTAL		5.839.251.771	Reserva de Contingência		282.417.864
			TOTAL		5.839.251.771

RESUMO

RECEITAS CORRENTES	1.746.752.782	DESPESAS CORRENTES	6.907.056.577
RECEITAS DE CAPITAL	10.878.802	DESPESAS DE CAPITAL	396.530.112
RECEITAS INTRA-ORÇAMENTÁRIAS CORRENTES	1.246.246.896		
RECEITAS INTRA-ORÇAMENTÁRIAS DE CAPITAL	0		
TRANSFERÊNCIA DO ORÇ.	4.582.126.073	RESERVA CONTINGÊNCIA	282.417.864
TOTAL	7.586.004.553	TOTAL	7.586.004.553



Ano Base: 2016

Em R\$ 1,00

CÓDIGO	ESPECIFICAÇÃO	DESDOBRAMENTO	FONTE	CATEG. ECONOM.
1000.00.00.00	Receitas Correntes			31.853.195.937
1100.00.00.00	Receitas Tributárias		22.755.778.629	
1110.00.00.00	Impostos		22.025.095.282	
1112.00.00.00	Imposto sobre o Patrimônio e a Renda		2.783.158.438	
1112.04.00.00	Imposto s/ Renda e Proventos de Qualquer Natureza	1.023.512.296		
1112.04.31.00	Imposto de Renda Retido nas Fontes s/ Rendimentos do Trabalho	1.011.512.296		
1112.04.34.00	Imposto de Renda Retido nas Fontes s/ Outros Rendimentos	12.000.000		
1112.05.00.00	IPVA - Imposto s/ Propriedade Veículos Automotores	1.564.998.623		
1112.05.01.00	IPVA - Estadual	782.499.911		
1112.05.02.00	IPVA - Municipal	782.498.712		
1112.07.00.00	ITCMD - Imposto s/ Transmissão Causa Mortis e Doação de Bens e Direitos	194.647.209		
1112.08.00.00	ITBI - Imposto s/Transmissão "Inter vivos" de Bens Imóveis e Direitos Reais s/ Imóveis	310		
1112.08.01.00	ITBI - Estadual	310		
1113.00.00.00	Imposto sobre a Produção e a Circulação		19.241.936.844	
1113.02.00.00	ICMS-Imp. s/ Oper. Circulação Mercadorias e Prest. Serv. Transp. Interest. Intern. e Com	19.241.936.844		
1113.02.01.00	Imposto s/ Oper. Circulação Mercadorias e Prest. Serv. Transp. Interest. Intern. e Com.	19.241.936.844		
1113.02.01.01	ICMS - Estadual	13.858.514.058		
1113.02.01.02	ICMS - Municipal	4.619.504.646		
1113.02.01.10	ICMS - FUNDOSOCIAL Estadual	377.938.605		
1113.02.01.11	ICMS - FUNDOSOCIAL Municipal	125.979.535		
1113.02.01.15	ICMS - SEITEC Estadual	195.000.000		
1113.02.01.16	ICMS - SEITEC Municipal	65.000.000		
1120.00.00.00	Taxas		730.683.347	
1121.00.00.00	Taxas pelo Exercício do Poder de Polícia		671.228.695	
1121.17.00.00	Taxa de Fiscalização de Vigilância Sanitária	2.286.457		
1121.17.02.00	Taxa de Fiscalização de Vigilância Sanitária - Animal	2.286.457		
1121.21.00.00	Taxa de Controle e Fiscalização Ambiental	9.974.009		
1121.21.01.00	Taxa de Fiscalização Ambiental do Estado de SC	9.974.009		
1121.37.00.00	Taxa de Regulação de Serviços de Gás Canalizado	4.607.367		
1121.99.00.00	Outras Taxas pelo Exercício do Poder de Polícia	654.360.862		
1121.99.01.00	Taxa de Serviços Gerais	645.472.349		
1121.99.01.01	Atos da Administração em Geral	3.269.117		



Ano Base: 2016

Em R\$ 1,00

CÓDIGO	ESPECIFICAÇÃO	DESDOBRAMENTO	FONTE	CATEG. ECONOM.
1121.99.01.02	Atos da Saúde Pública	1.001.626		
1121.99.01.03	Atos da Secretaria de Estado da Seg. Pública e Defesa do Cidadão	639.695.794		
1121.99.01.05	Atos da Polícia Militar	44.109		
1121.99.01.06	Atos da Departamento de Infra-Estrutura - DEINFRA	1.461.703		
1121.99.02.00	Taxa de Prevenção Contra Sinistro	1.049.907		
1121.99.03.00	Taxa de Fiscalização sobre Serviços Públicos de Saneamento Básico	7.838.606		
1122.00.00.00	Taxas pela Prestação de Serviços		59.454.652	
1122.99.00.00	Outras Taxas pela Prestação de Serviços	59.454.652		
1122.99.01.00	Taxa Judiciária	7.133.121		
1122.99.02.00	Taxa de Segurança Contra Incêndio	1.795		
1122.99.03.00	Taxa de Segurança Ostensiva Contra Delitos	817		
1122.99.04.00	Taxa de Segurança Preventiva	1.313.843		
1122.99.06.00	Taxa de Registro Contrato Veículo	51.005.076		
1200.00.00.00	Receita de Contribuições		870.146.110	
1210.00.00.00	Contribuições Sociais		870.146.110	
1210.29.00.00	Contribuições para o Regime Próprio de Previdência do Servidor Público	858.974.179		
1210.29.01.00	Contribuição Patronal para o Regime Próprio de Previdência	2.126.412		
1210.29.01.07	Licença sem Vencimento	2.069.140		
1210.29.01.08	A Disposição	57.272		
1210.29.07.00	Contribuição de Servidor Ativo Civil para o Regime Próprio de Previdência	554.309.837		
1210.29.07.01	Poder Executivo - Ativo Civil	411.253.783		
1210.29.07.02	Tribunal de Justiça - Ativo Civil	85.346.173		
1210.29.07.03	Tribunal de Contas - Ativo Civil	12.257.665		
1210.29.07.04	Assembléia Legislativa - Ativo Civil	17.159.989		
1210.29.07.05	Ministério Público - Ativo Civil	27.085.731		
1210.29.07.07	Licença sem Vencimento	1.177.422		
1210.29.07.08	A Disposição	29.074		
1210.29.08.00	Contribuição de Servidor Ativo Militar para o Regime Próprio de Previdência	115.135.875		
1210.29.09.00	Contribuição de Servidor Inativo Civil para o Regime Próprio de Previdência	110.883.096		
1210.29.09.01	Poder Executivo - Inativo Civil	81.811.234		
1210.29.09.02	Tribunal de Justiça - Inativo Civil	10.683.818		
1210.29.09.03	Tribunal de Contas - Inativo Civil	4.298.380		
1210.29.09.04	Assembléia Legislativa - Inativo Civil	8.445.704		
1210.29.09.05	Ministério Público - Inativo Civil	5.643.960		
1210.29.10.00	Contribuição de Servidor Inativo Militar para o Regime Próprio de Previdência	34.413.724		



CÓDIGO	ESPECIFICAÇÃO	DESDOBRAMENTO	FONTE	CATEG. ECONOM.
1210.29.11.00	Contribuição de Pensionista Civil para o Regime Próprio de Previdência	36.638.775		
1210.29.11.01	Contribuição de Pensionista Civil - Poder Executivo	25.933.894		
1210.29.11.02	Contribuição de Pensionista Civil - Tribunal de Justiça	5.121.804		
1210.29.11.03	Contribuição de Pensionista Civil - Tribunal de Contas	739.082		
1210.29.11.04	Contribuição de Pensionista Civil - Assembléia Legislativa	2.427.264		
1210.29.11.05	Contribuição de Pensionista Civil - Ministério Público	2.416.731		
1210.29.12.00	Contribuição de Pensionista Militar	4.703.404		
1210.29.15.00	Contribuição Previdenciária em Regime de Parcelamento de Débitos	763.056		
1210.29.15.02	Parcelamento de Contribuições Previdenciárias	763.056		
1210.99.00.00	Outras Contribuições Sociais	11.171.931		
1210.99.08.00	Contribuição Servidor Auxiliar de Justiça	4.489.662		
1210.99.08.01	Contribuição Servidor Auxiliar de Justiça	1.371.975		
1210.99.08.02	Contribuição Patronal Auxiliar de Justiça	3.117.687		
1210.99.09.00	Outras Contribuições Previdenciárias	6.682.269		
1210.99.09.01	Outras Contribuições Previdenciárias	6.682.269		
1300.00.00.00	Receita Patrimonial		724.435.417	
1310.00.00.00	Receitas Imobiliárias		6.476.604	
1311.00.00.00	Aluguéis		4.479.650	
1311.01.00.00	Aluguéis de Imóveis Urbanos	4.461.776		
1311.01.01.00	Aluguéis de Salas	1.641.578		
1311.01.02.00	Aluguéis Teatro Ademir Rosa	8.289		
1311.01.08.00	Aluguéis Terminal Rita Maria	2.352.098		
1311.01.10.00	Aluguéis Lanchonete	283.915		
1311.01.11.00	Aluguéis Restaurante	132.393		
1311.01.12.00	Aluguéis de Casas	43.503		
1311.99.00.00	Outras Receitas de Aluguéis	17.874		
1312.00.00.00	Arrendamentos		1.841.840	
1315.00.00.00	Taxa de Ocupação de Imóveis		155.114	
1315.30.00.00	Taxa de Ocupação de Outros Imóveis	155.114		
1320.00.00.00	Receitas de Valores Mobiliários		698.846.486	
1322.00.00.00	Dividendos		9.337	
1322.02.00.00	Dividendos - Administração Indireta	9.337		
1322.02.03.00	Banco do Brasil S.A	6.639		
1322.02.11.00	Brasil Telecom Participações	2.698		
1325.00.00.00	Remuneração de Depósitos Bancários		575.724.703	



Ano Base: 2016

Em R\$ 1,00

CÓDIGO	ESPECIFICAÇÃO	DESDOBRAMENTO	FONTE	CATEG. ECONOM.
1325.01.00.00	Remuneração de Depósitos de Recursos Bancários - Vinculados	161.378.536		
1325.01.02.00	Remuneração de Depósitos Bancários Rec. Vinc. FUNDEB	38.096.317		
1325.01.03.00	Remuneração de Depósitos Bancários Rec. Vinc. - Fundo de Saúde	22.498.501		
1325.01.05.00	Remuneração de Depósitos Bancários -Vinc.- Manut. Desenv. Ensino - MDE	31.639.338		
1325.01.08.00	Remuneração de Depósitos Bancários-Vinc.- Salário Educação	9.812.688		
1325.01.99.00	Remuneração de Outros Depósitos de Recursos Vinculados	59.331.692		
1325.01.99.01	Remuneração de Outros Depósitos Rec. Vinc. - Adm. Direta	7.503.820		
1325.01.99.02	Remuneração de Outros Depósitos Rec. Vinc. - Adm. Indireta	51.827.872		
1325.02.00.00	Remuneração de Depósitos de Recursos Não Vinculados	414.346.167		
1325.02.99.00	Remuneração de Outros Depósitos Bancários Recursos Não Vinculados	414.346.167		
1325.02.99.01	Remuneração de Depósitos Bancários Rec. Não Vinc.- Administração Direta	100.000.000		
1325.02.99.02	Remuneração de Depósitos Bancários Rec. Não Vinc. - Administração Indireta	8.235.533		
1325.02.99.03	Remuneração de Depósitos Bancários-Não Vinc.-Legislativo	9.000.000		
1325.02.99.04	Remuneração de Depósitos Bancários-Não Vinc.-Tribunal de Contas	10.742.243		
1325.02.99.05	Remuneração de Depósitos Bancários-Não Vinc.-Judiciário	6.600.000		
1325.02.99.06	Remuneração de Depósitos Bancários-Não Vinc.-Ministério Público	7.794.016		
1325.02.99.07	Remuneração de Depósitos Bancários-Não Vinc.-MP-Fundos	6.374.375		
1325.02.99.08	Remuneração de Depósitos Bancários-Não Vinc.-Judiciário-Fundos	10.800.000		
1325.02.99.09	Remuneração de Depósitos Bancários-Não Vinc.-Judiciário-Conta Única	254.000.000		
1325.02.99.10	Remuneração de Depósitos Bancários-Não Vinc.-Judiciário-Selos Fisc.	800.000		
1328.00.00.00	Remuneração dos Investimentos do Regime Próprio de Previdência do Servidor		85.009.827	
1328.10.00.00	Remuneração Investim. do Regime Próprio Previd. Servidor em Renda Fixa	85.009.827		
1328.10.01.00	Remuneração Depósitos Vinculados - Movimento	54.363.264		
1328.10.02.00	Remuneração Depósitos Vinculados - Tribunal Justiça	18.115.510		
1328.10.03.00	Remuneração Depósitos Vinculados - Tribunal Contas	909.694		
1328.10.04.00	Remuneração Depósitos Vinculados - Assembléia Legislativa	665.442		
1328.10.05.00	Remuneração Depósitos Vinculados - Ministério Público	2.822.472		
1328.10.06.00	Remuneração Depósitos Vinculados - Movimento - Fundo Financeiro	4.230.318		
1328.10.07.00	Remuneração Depósitos Vinculados - Trib. Justiça - Fundo Financeiro	559.093		
1328.10.08.00	Remuneração Depósitos Vinculados - Trib. Contas - Fundo Financeiro	439.064		
1328.10.09.00	Remuneração Depósitos Vinculados - ALESC - Fundo Financeiro	695.745		
1328.10.10.00	Remuneração Depósitos Vinculados - Ministério Público - Fundo Financeiro	2.194.225		
1328.10.11.00	Remuneração Depósitos Vinculados - IPREV	15.000		
1329.00.00.00	Outras Receitas de Valores Mobiliários		38.102.619	
1329.02.00.00	Outras Receitas de Valores Mobiliários - Adm. Indireta	38.102.619		



Ano Base: 2016

Em R\$ 1,00

CÓDIGO	ESPECIFICAÇÃO	DESDOBRAMENTO	FONTE	CATEG. ECONOM.
1329.02.02.00	Remuneração Depósitos Bancários por Outras Entidades Vinc. F. 0285	38.102.619		
1330.00.00.00	Receita de Concessões e Permissões		11.187.276	
1333.00.00.00	Receita de Concessões e Permissões - Direitos de Uso de Bens Públicos		11.187.276	
1333.01.00.00	Receita de Concessão de Direito Real de Uso de Área Pública	11.187.276		
1333.01.02.00	Receita de Concessão de Direito de Uso de Área Pública - Adm. Indireta	11.187.276		
1360.00.00.00	Receita da Cessão de Direitos		6.422.509	
1361.00.00.00	Receita de Cessão do Direito de Operacionalização de Pagamentos		6.422.509	
1361.01.00.00	Receita de Cessão do Direito de Operacionalização da Folha de Pagamento de Pessoal	6.422.509		
1390.00.00.00	Outras Receitas Patrimoniais		1.502.542	
1390.30.00.00	Royalties - Transferência de Tecnologia	1.500.054		
1394.00.00.00	Aluguéis de Bens Móveis		2.488	
1394.01.00.00	Utilização dos Sistemas de Áudio e Vídeo	2.488		
1400.00.00.00	Receita Agropecuária		1.201.493	
1410.00.00.00	Receita da Produção Vegetal		750.000	
1410.01.00.00	Agricultura	651.907		
1410.99.00.00	Outras Receitas de Produção Vegetal	98.093		
1420.00.00.00	Receita da Produção Animal e Derivados		451.493	
1420.02.00.00	Piscicultura	57.375		
1420.03.00.00	Pecuária	71.018		
1420.04.00.00	Apicultura	1.500		
1420.05.00.00	Suinocultura	27.511		
1420.06.00.00	Ovinocultura	19.493		
1420.99.00.00	Outras Receitas de Produção Animal e Derivados	274.596		
1500.00.00.00	Receita Industrial		4.112.211	
1520.00.00.00	Receita da Indústria da Transformação		71.693	
1520.27.00.00	Receita da Indústria de Bebidas e Destilados	71.693		
1530.00.00.00	Receita da Indústria de Construção		4.040.518	
1530.02.00.00	Prestação dos Mutuários	4.040.518		
1600.00.00.00	Receita de Serviços		647.178.781	
1600.01.00.00	Serviços Comerciais	31.191.653		
1600.01.02.00	Serviços Comercial. Livros, Periódicos, Mat. Escolares e Publicidade	31.012.872		
1600.01.02.01	Venda de Livros	19.143		
1600.01.02.02	Publicações	30.989.978		
1600.01.02.03	Vendas Revista Rac	1.745		



Ano Base: 2016

Em R\$ 1,00

CÓDIGO	ESPECIFICAÇÃO	DESDOBRAMENTO	FONTE	CATEG. ECONOM.
1600.01.02.04	Publicações Técnicas Epagri	2.006		
1600.01.99.00	Outros Serviços Comerciais	178.781		
1600.01.99.03	Venda de Artesanato Casa da Alfândega	150.000		
1600.01.99.21	Vídeo	309		
1600.01.99.99	Diversos Serviços Comerciais	28.472		
1600.03.00.00	Serviços de Transporte	27.989.921		
1600.03.01.00	Serviços de Transporte Rodoviário	22.260.258		
1600.03.01.01	Taxa Administrativa	20.633.631		
1600.03.01.02	Emolumentos	968.661		
1600.03.01.03	Multas	657.966		
1600.03.06.00	Receita de Terminais Rodoviários	5.729.663		
1600.04.00.00	Serviços de Comunicação	15.537		
1600.04.02.00	Serviços de Radiodifusão	15.537		
1600.05.00.00	Serviços de Saúde	330.812.553		
1600.05.01.00	Serviços Hospitalares	3.159.840		
1600.05.01.12	Serviços de Unidades Hospitalares	62.258		
1600.05.01.14	Unimed	3.006.911		
1600.05.01.18	Eletrosul	11.868		
1600.05.01.29	Fundação de Seguridade Social - Geap	32.777		
1600.05.01.47	Autorização de Internação Hospitalar-Aih	16.278		
1600.05.01.68	Regimentos de Carros de Combate	29.748		
1600.05.05.00	Serviços de Assistência à Saúde Suplementar do Servidor Civil	327.652.713		
1600.05.05.01	Contribuição do Associado Ativo - Poder Executivo	144.559.807		
1600.05.05.02	Contribuição do Associado Ativo - Poder Judiciário	9.775.431		
1600.05.05.03	Contribuição do Associado Ativo - Poder Legislativo	1.191.687		
1600.05.05.04	Contribuição do Associado Ativo - Ministério Público	1.057.391		
1600.05.05.05	Contribuição do Associado Ativo- Tribunal de Contas	417.022		
1600.05.05.06	Contribuição do Associado Ativo - Empresas Superavitárias	3.806.082		
1600.05.05.08	Contribuição do Associado Ativo - Órgão 064	155.897		
1600.05.05.09	Contribuição do Associado Inativo - Poder Executivo	65.675.079		
1600.05.05.10	Contribuição do Associado Inativo - Poder Judiciário	3.119.806		
1600.05.05.11	Contribuição do Associado Inativo - Poder Legislativo	844.366		
1600.05.05.12	Contribuição do Associado Inativo - Ministério Público	69.580		
1600.05.05.13	Contribuição do Associado Inativo- Tribunal de Contas	114.680		
1600.05.05.14	Contribuição do Associado Inativo - Empresas Superavitárias	1.186.122		



CÓDIGO	ESPECIFICAÇÃO	DESDOBRAMENTO	FONTE	CATEG. ECONOM.
1600.05.05.16	Contribuição do Agregado Ativo - Poder Executivo	7.076.555		
1600.05.05.17	Contribuição do Agregado Ativo - Poder Judiciário	661.924		
1600.05.05.18	Contribuição do Agregado Ativo - Poder Legislativo	183.958		
1600.05.05.19	Contribuição do Agregado Ativo - Ministério Público	40.756		
1600.05.05.20	Contribuição do Agregado Ativo- Tribunal de Contas	47.743		
1600.05.05.21	Contribuição do Agregado Ativo - Empresas Superavitárias	312.781		
1600.05.05.24	Contribuição do Agregado Inativo - Poder Executivo	6.024.829		
1600.05.05.25	Contribuição do Agregado Inativo - Poder Judiciário	159.090		
1600.05.05.26	Contribuição do Agregado Inativo - Poder Legislativo	57.837		
1600.05.05.28	Contribuição do Agregado Inativo- Tribunal de Contas	3.992		
1600.05.05.29	Contribuição do Agregado Inativo - Empresas Superavitárias	79.838		
1600.05.05.32	Contribuição Associado Pensionista	210.665		
1600.05.05.33	Contribuição Agregado Pensionista	20.054		
1600.05.05.34	Coparticipação SC Saúde Auto Gestão	80.506.537		
1600.05.05.35	Coparticipação SC Saúde UNIMED	191.592		
1600.05.05.36	Coparticipação UNISANTA	87.933		
1600.05.05.37	Coparticipação Auto Gestão IPESC	13.679		
1600.06.00.00	Serviços Portuários	60.982.613		
1600.06.01.00	Utilização da Infra Estrutura Portuária	46.440.025		
1600.06.01.01	Taxa Carga Geral Devida pelo Armador	46.440.025		
1600.06.02.00	Utilização da Infra-Estrutura Terrestre	14.542.588		
1600.06.02.01	Taxa Carga Geral Devida p/ Dono Mercadoria	14.542.588		
1600.07.00.00	Serviços de Armazenagem	42.015.922		
1600.07.01.00	Armazenagem Prod. Agric Portuária Graneis	37.649.027		
1600.07.04.00	Tx Container Import/Dia-1Per (1 a 10 D)	4.366.895		
1600.13.00.00	Serviços Administrativos	58.237.939		
1600.13.01.00	Serviços de Inscrição em Concursos Públicos	5.019.185		
1600.13.01.01	Serviços de Inscrição em Concursos Públicos - Adm. Direta	2.442.288		
1600.13.01.02	Serviços de Inscrição em Concursos Públicos - Adm. Indireta	2.576.897		
1600.13.02.00	Serviços de Vendas de Editais	6.134		
1600.13.02.01	Serviços de Vendas de Editais - Adm. Direta	6.134		
1600.13.04.00	Serviços de Expedição de Certificados	100.000		
1600.13.07.00	Serv. de Fotocópias ou Cópias Heliográficas	6.008		
1600.13.09.00	Serv. de Inscrição Vestibular	2.645.025		
1600.13.10.00	Selos de Fisc. Atos Registrais - Adm. Ind.	44.000.000		



Ano Base: 2016

Em R\$ 1,00

CÓDIGO	ESPECIFICAÇÃO	DESDOBRAMENTO	FONTE	CATEG. ECONOM.
1600.13.99.00	Outros Serviços Administrativos	6.461.587		
1600.14.00.00	Serviços de Inspeção e Fiscalização	45.646.775		
1600.14.01.00	Inspeção de Produtos de Origem Animal	145.268		
1600.14.02.00	Fiscalização de Insumos, Sementes e Agrotóxicos	537.956		
1600.14.03.00	Defesa Sanitária Vegetal	1.527.579		
1600.14.04.00	Defesa Sanitária Animal	1.540.163		
1600.14.06.00	Serviços de Fiscalização e Inspeção do Programa Nac. Hab. Rural	115.585		
1600.14.07.00	Classificação Produtos de Origem Vegetal	1.239.456		
1600.14.09.00	Serviços de Perícia, Avaliação, Laudos Tec	10.000		
1600.14.10.00	Serviços de Inspeção e Fiscalização - FATMA	40.530.768		
1600.14.10.01	Taxa de Serviço de Inspeção e Licenciamento Ambiental	39.039.315		
1600.14.10.02	Taxa de Serviço de Inspeção da Exploração da Vegetação	629.050		
1600.14.10.03	Taxa de Serviço de Inspeção e Expedição de Certidões Ambientais	727.325		
1600.14.10.04	Parecer e Análise - EIA/RIMA	135.078		
1600.15.00.00	Serviços de Meteorologia	1.385.321		
1600.16.00.00	Serviços Educacionais	2.067.479		
1600.16.02.00	Cursos Técnicos	23.536		
1600.16.03.00	Serv. Educ. Tx. e Emolumentos - UDESC	606.771		
1600.16.07.00	Serviços Educacionais Taxas e Emolumentos - ENA	1.437.172		
1600.17.00.00	Serviços Agropecuários	18.500		
1600.19.00.00	Serviços Recreativos e Culturais	440.976		
1600.19.21.00	Museu Histórico de Santa Catarina	33.442		
1600.19.23.00	Ingressos de Eventos Culturais	374.948		
1600.19.24.00	Museu Nacional do Mar	32.586		
1600.20.00.00	Serviços de Consultoria, Assist. Téc. e Análises de Projetos	13.604.672		
1600.20.01.00	Consultoria Técnica	230.535		
1600.20.02.00	Análise de Solos	800.000		
1600.20.03.00	Análise de Água	60.000		
1600.20.05.00	Outras Análises	100.000		
1600.20.07.00	Elaboração e Supervisão de Projetos	3.178.666		
1600.20.08.00	Prestação de Assist. Tecn. e Ext. Rural	9.235.471		
1600.21.00.00	Serviços de Hospedagem e Alimentação	544.586		
1600.24.00.00	Serviços de Registro do Comércio	23.671.607		
1600.25.00.00	Serviços de Informações Científicas e Tecnológicas	7.838		
1600.39.00.00	Serviços Veterinários	110.267		



Ano Base: 2016

Em R\$ 1,00

CÓDIGO	ESPECIFICAÇÃO	DESDOBRAMENTO	FONTE	CATEG. ECONOM.
1600.39.01.00	Serviços Laboratoriais de Animais	110.267		
1600.99.00.00	Outros Serviços	8.434.622		
1700.00.00.00	Transferências Correntes		6.116.268.881	
1720.00.00.00	Transferências Intergovernamentais		5.412.387.137	
1721.00.00.00	Transferências da União		3.045.240.037	
1721.01.00.00	Participação na Receita da União	1.727.244.774		
1721.01.01.00	Cota-Parte do Fundo Participação Estado e DF	1.361.989.668		
1721.01.12.00	Cota-Parte do IPI - Estados Exportadores Prod. Industrial.	307.425.054		
1721.01.12.01	Cota-Parte do IPI- Estadual	230.568.790		
1721.01.12.02	Cota-Parte do IPI - Municipal	76.856.264		
1721.01.13.00	Cota-Parte CIDE - Contrib. Intervenção no Domínio Econômico	57.721.692		
1721.01.13.01	Cota-Parte Cide - Estadual	57.721.692		
1721.01.32.00	Cotaparte Imp.s/Op.Créd.,Câmbio, Seg ou Rel.Tit.ou Valores Mobiliários - Comerc.	108.360		
	Ouro			
1721.22.00.00	Transferência da Compensação Financeira p/ Explor. Rec. Naturais	34.085.678		
1721.22.11.00	Cota-Parte Comp. Financ. Recursos Hídricos	26.949.104		
1721.22.20.00	Cota-Parte Comp. Financ. Rec. Minerais - CFEM	4.234.580		
1721.22.70.00	Cota-Parte do Fundo Esp. do Petróleo-FEP	2.901.994		
1721.33.00.00	Transferências Recursos Sus - Repasses Fundo a Fundo	711.399.831		
1721.33.11.00	Atenção Básica	89.580		
1721.33.11.35	Fator Incentivo Atenção Básica - Povos Indígenas	48.000		
1721.33.11.36	Incentivo Atenção a Saúde - Sistema Penitenciário	41.580		
1721.33.12.00	Média e Alta Complexidade Ambulatorial e Hospitalar	643.350.929		
1721.33.12.11	Teto Estadual da Média e Alta Complexidade Ambulatorial e Hospitalar	534.474.978		
1721.33.12.12	SAMU - Serviços de Atendimento Móvel de Urgência	25.703.003		
1721.33.12.15	CEREST - Centro de Referência de Saúde do Trabalhador	92.355		
1721.33.12.20	FAEC - Fundo de Ações Estratégica e Compensação	77.673.620		
1721.33.12.28	Transplantes Outros	634.939		
1721.33.12.31	Ações Judiciais de Média e Alta Complexidade Ambulatorial e Hospitalar	4.658.638		
1721.33.12.99	Outros Programas Financ. Transf. Fundo a Fundo	113.396		
1721.33.13.00	Vigilância em Saúde	15.876.573		
1721.33.13.10	Vigilância Epidemiológica e Ambiental em Saúde	6.520.234		
1721.33.13.20	Vigilância Sanitária	9.356.339		
1721.33.14.00	Assistência Farmacêutica	50.914.449		
1721.33.14.10	Componente Básico da Assistência Farmacêutica	300.435		



Ano Base: 2016

Em R\$ 1,00

CÓDIGO	ESPECIFICAÇÃO	DESDOBRAMENTO	FONTE	CATEG. ECONOM.
1721.33.14.30	Componente Medicamentos de Dispensação Excepcional	47.507.009		
1721.33.14.31	Ações Judiciais de Medicamentos Excepcionais	3.107.005		
1721.33.15.00	Gestão SUS	1.168.300		
1721.33.15.10	Qualificação da Gestão do SUS	1.168.300		
1721.34.00.00	Transf. Rec. Fundo Nac. Assistência Social - FNAS	4.748.888		
1721.35.00.00	Transf Rec. Fundo Nac. Desenv. Educação - FNDE	387.007.626		
1721.35.01.00	Transferências do Salário-Educação	263.470.283		
1721.35.02.00	Transferências Diretas do FNDE ref. ao Prog. Dinheiro Direto na Escola PDDE	11.544.338		
1721.35.03.00	Transferências Diretas do FNDE ref. ao Prog. Nacional de Alimentação Escolar -	45.963.083		
	PNAE			
1721.35.99.00	Outras Transferências Dir. Fundo Nacional do Desenv. da Educação - FNDE	66.029.922		
1721.35.99.01	Outras Transferências Dir. FNDE - Adm Direta	66.029.922		
1721.36.00.00	Transf. Financeiras do ICMS - Desoneração - L.C. N. 87/96	71.164.471		
1721.99.00.00	Outras Transferências da União	109.588.769		
1721.99.01.00	Outras Transferências da União - FEX (Aux. Fom.Export) Tesouro	54.020.184		
1721.99.03.00	Outras Transferências da União - Adm. Indireta	7.562.555		
1721.99.07.00	Outras Transferências da União - Situação de Emergência e Calamidade FR 0132	43.868.486		
1721.99.08.00	Outras Transferências da União - Situação de Emergência e Calamidade FR 0232	4.137.544		
1724.00.00.00	Transferências Multigovernamentais		2.367.147.100	
1724.01.00.00	Transferências de Recursos do FUNDEB	2.367.147.100		
1730.00.00.00	Transferências de Instituições Privadas		359.731.451	
1730.01.00.00	Transferências de Instituições Privadas-FUNDOSOCIAL	100.738.071		
1730.01.01.00	Transf. Instit. Priv.-FUNDOSOCIAL-Estadual	100.738.071		
1730.01.01.05	3751 - Doação	8.192.844		
1730.01.01.25	3662 - Doações Vinculadas a TTD	92.545.227		
1730.05.00.00	Transferências de Instituições Privadas - Fundos	252.911.541		
1730.05.01.00	Transferências de Instituições Privadas - Fundo Pró-Emprego	120.000.000		
1730.05.03.00	Transferências de Instituições Privadas - Fundo Educação Superior	78.953.400		
1730.05.04.00	Transferências de Agroindústrias - FDR	16.337.017		
1730.05.05.00	Transferências de Instituições Privadas - Fundo Estadual de Defesa Civil	32.366.545		
1730.05.06.00	Transferências de Instituições Privadas - Fundo Infância e Adolescência	529.784		
1730.05.08.00	Transferências de Instituições Privadas - Fundo Estadual de Saúde	4.724.795		
1730.06.00.00	Transferências de Instituições Privadas - FAPESC	5.981.839		
1730.06.05.00	Transferências de Instituições Privadas a FAPESC	5.981.839		
1730.07.00.00	Transferências de Instituições Privadas - Fundações	100.000		



CÓDIGO	ESPECIFICAÇÃO	DESDOBRAMENTO	FONTE	CATEG. ECONOM.
1750.00.00.00	Transferências de Pessoas		233.936	
1750.04.00.00	Transferências de Pessoas - Fundos	233.936		
1750.04.01.00	Transferências de Pessoas - Fundo dos Direitos da Criança e do Adolescente	233.936		
1760.00.00.00	Transferências de Convênios		343.916.357	
1761.00.00.00	Transferências de Convênios União e de suas Entidades		273.416.139	
1761.01.00.00	Transferências de Convênios da União para SUS	174.939		
1761.99.00.00	Outras Transferências de Convênios União	273.241.200		
1761.99.01.00	Transf. Convênios União - Administração Direta	189.310.817		
1761.99.02.00	Transf. Convênios União - Administração Indireta	83.930.383		
1763.00.00.00	Transf Convênios dos Municípios e de suas Entidades		53.587.348	
1763.99.00.00	Outras Transferências de Convênios dos Municípios	53.587.348		
1763.99.01.00	Outras Transferências Convênios Municípios - Adm. Direta	43.868.486		
1763.99.02.00	Outras Transferências Convênios Municípios - Adm. Indireta	9.718.862		
1764.00.00.00	Transferências Convênios de Instituições Privadas		16.854.697	
1764.02.00.00	Transferências Convênios de Instituições Privadas - Adm. Indireta	16.854.697		
1765.00.00.00	Transferências Convênios do Exterior		58.173	
1765.02.00.00	Transferências Convênios do Exterior - Adm. Indireta	58.173		
1900.00.00.00	Outras Receitas Correntes		734.074.415	
1910.00.00.00	Multas e Juros de Mora		267.121.089	
1911.00.00.00	Multas e Juros de Mora dos Tributos		151.983.892	
1911.20.00.00	Multas e Juros ITCMD	14.032.331		
1911.20.01.00	Multas de ITCMD	7.085.561		
1911.20.02.00	Juros de ITCMD	6.946.770		
1911.35.00.00	Multas e Juros de Mora da Taxa de Fiscalização de Vig. Sanitária	112.089		
1911.35.01.00	Multas e Juros de Fiscalização de Vig. Sanitária - Saúde	112.089		
1911.41.00.00	Multas e Juros de Mora de IPVA	4.331.594		
1911.41.01.00	Multas/Juros de Mora IPVA- Estadual	2.165.802		
1911.41.01.01	Multas de IPVA - Estadual	1.512.576		
1911.41.01.02	Juros de Mora IPVA - Estadual	653.226		
1911.41.02.00	Multas/Juros de Mora de IPVA - Municipal	2.165.792		
1911.41.02.01	Multas de IPVA - Municipal	1.512.571		
1911.41.02.02	Juros de Mora de IPVA Municipal	653.221		
1911.42.00.00	Multas/Juros de Mora ICMS	133.507.878		
1911.42.01.00	Multas/Juros de Mora ICMS - Estadual	100.130.939		
1911.42.01.01	Multas de ICMS - Estadual	68.522.933		



Ano Base: 2016

Em R\$ 1,00

CÓDIGO	ESPECIFICAÇÃO	DESDOBRAMENTO	FONTE	CATEG. ECONOM.
1911.42.01.02	Juros de Mora de ICMS - Estadual	31.608.006		
1911.42.02.00	Multas/Juros de Mora de ICMS - Municipal	33.376.939		
1911.42.02.01	Multas de ICMS - Municipal	22.840.956		
1911.42.02.02	Juros de Mora de ICMS - Municipal	10.535.983		
1912.00.00.00	Multas e Juros de Mora das Contribuições		134.341	
1912.29.00.00	Multas e Juros de Mora das Contribuições para o Regime Próprio Prev. Servidor	134.341		
1912.29.01.00	Multas e Juros de Mora da Contribuição Patronal para o Regime Próprio	21.278		
	Previdência			
1912.29.01.01	Multas e Juros de Mora da Contribuição Patronal RPPS	3.898		
1912.29.01.02	Multas e Juros de Mora da Licença sem Vencimento - Patronal	17.380		
1912.29.02.00	Multas e Juros de Mora da Contribuição Servidor para o Regime Próprio	113.063		
	Previdência			
1912.29.02.01	Multas e Juros de Mora da Contribuição Servidor RPPS	96.734		
1912.29.02.02	Multas e Juros de Mora da Licença sem Vencimento - Servidor	16.329		
1913.00.00.00	Multas e Juros de Mora da Dívida Ativa dos Tributos		55.384.266	
1913.14.00.00	Multas e Juros de Mora D.A de IPVA	4.082.824		
1913.14.01.00	Multas e Juros de Mora D.A IPVA - Estadual	2.041.420		
1913.14.01.01	Multas D.A de IPVA - Estadual	1.093.464		
1913.14.01.02	Juros de Mora D.A IPVA - Estadual	947.956		
1913.14.02.00	Multas e Juros de Mora D.A IPVA-Municipal	2.041.404		
1913.14.02.01	Multas D.A IPVA - Municipal	1.093.456		
1913.14.02.02	Juros de Mora D.A IPVA - Municipal	947.948		
1913.15.00.00	Multas e Juros de Mora D.A de ICMS	50.487.896		
1913.15.01.00	Multas e Juros de Mora D.A ICMS - Estadual	37.865.935		
1913.15.01.01	Multas D.A de ICMS - Estadual	18.117.152		
1913.15.01.02	Juros de Mora de ICMS - Estadual	19.748.783		
1913.15.02.00	Multas e Juros de Mora D.A ICMS- Municipal	12.621.961		
1913.15.02.01	Multas D.A ICMS - Municipal	6.039.042		
1913.15.02.02	Juros de Mora D.A de ICMS - Municipal	6.582.919		
1913.20.00.00	Multa e Juros de Mora D.A de ITCMD	813.546		
1913.20.01.00	Multas D.A de ITCMD	201.951		
1913.20.02.00	Juros D.A de ITCMD	611.595		
1918.00.00.00	Multas e Juros de Mora de Outras Receitas		1.734.456	
1918.02.00.00	Multas e Juros de Mora de Arrendamentos	1.734.456		
1918.02.01.00	Multas e Juros de Mora de Serviços Portuários	1.734.456		



CÓDIGO	ESPECIFICAÇÃO	DESDOBRAMENTO	FONTE	CATEG. ECONOM.
1919.00.00.00	Multas de Outras Origens		57.884.134	
1919.15.00.00	Multas Previstas na Legislação de Trânsito	51.115.184		
1919.15.01.00	Multas de Trânsito	51.115.184		
1919.27.00.00	Multas e Juros Previstos em Contrato	583.412		
1919.28.00.00	Multas por Infrações a Legislação de Operação do Transporte Rodoviário	73.394		
1919.35.00.00	Multas por Danos ao Meio Ambiente	1.808.617		
1919.50.00.00	Multas por Auto de Infração	136.753		
1919.50.02.00	Multas por Auto de Infração - Ad. Indireta	136.753		
1919.99.00.00	Outras Multas	4.166.774		
1919.99.02.00	Outras Multas - Administração Indireta	4.166.774		
1920.00.00.00	Indenizações e Restituições		152.758.381	
1921.00.00.00	Indenizações		25.993.731	
1921.06.00.00	Indenizações Causadas por Danos ao Patrimônio Público	680.419		
1921.06.02.00	Indenizações Causadas por Danos ao Patrimônio Público - Administração Indireta	680.419		
1921.99.00.00	Outras Indenizações	25.313.312		
1921.99.01.00	Outras Indenizações - Administração Direta - F 0101	25.000.000		
1921.99.02.00	Outras Indenizações - Administração Indireta	300.000		
1921.99.05.00	Indenizações por Uso Indevido do Patrimônio Público- Administração Indireta FR	13.312		
0269				
1922.00.00.00	Restituições		126.764.650	
1922.01.00.00	Restituições de Convênios	32.035.155		
1922.01.01.00	Restituições de Convênios - FR 0100	25.000.000		
1922.01.02.00	Restituições de Convênios - FR 0124	18.906		
1922.01.12.00	Restituições de Convênios - FR 0228	1.427		
1922.01.23.00	Restituições de Convênios - FR 0265	458.052		
1922.01.32.00	Restituições de Convênios - FR 0269	6.556.770		
1922.07.00.00	Recuperação de Despesas de Exercícios Anteriores	28.386.327		
1922.07.01.00	Recuperação de Despesas de Exerc. Anteriores - FR 0101	28.000.000		
1922.07.05.00	Recuperação de Despesas de Exerc. Anteriores - FR 0240	57.896		
1922.07.06.00	Recuperação de Despesas de Exerc. Anteriores - FR 0259	128.535		
1922.07.10.00	Recuperação de Despesas de Exerc. Anteriores - FR 0299	156.383		
1922.07.21.00	Recuperação de Despesas de Exerc. Anteriores - FR 0269	43.513		
1922.10.00.00	Compensação Financeiras entre o Regime Geral e os Regimes Próprios de Prev.	38.342.359		
	Servidores			



CÓDIGO	ESPECIFICAÇÃO	DESDOBRAMENTO	FONTE	CATEG. ECONOM.
1922.10.01.00	Compensação Financeiras entre o Regime Geral e os Regimes Próprios de Prev.	38.342.359		
	Servidores			
1922.99.00.00	Outras Restituições	28.000.809		
1922.99.01.00	Restituição em Folha de Pagamento	28.000.809		
1922.99.01.01	Restituição em Folha de Pagamento - Tesouro	28.000.000		
1922.99.01.03	Restituição em Folha de Pagamento - F. 0240	809		
1930.00.00.00	Receita da Dívida Ativa		61.638.324	
1931.00.00.00	Receita da Dívida Ativa Tributária		58.300.161	
1931.07.00.00	Receita da Dívida Ativa de Custas Judiciais	1.100.000		
1931.14.00.00	Receita da Dívida Ativa do IPVA	5.924.189		
1931.14.01.00	Receita da Dívida Ativa do IPVA-Estadual	2.962.107		
1931.14.02.00	Receita da Dívida Ativa IPVA-Municipal	2.962.082		
1931.15.00.00	Receita da Dívida Ativa do ICMS	49.969.384		
1931.15.01.00	Receita da Dívida Ativa do ICMS-Estadual	37.477.049		
1931.15.02.00	Receita da Dívida Ativa do ICMS-Municipal	12.492.335		
1931.20.00.00	Receita da Dívida Ativa do ITCMD	1.306.588		
1931.20.01.00	Receita da Dívida Ativa do ITCMD	1.306.588		
1932.00.00.00	Receita da Dívida Ativa não Tributária		3.338.163	
1932.99.00.00	Receita da Dívida Ativa Não Tributária de Outras Receitas	3.338.163		
1932.99.01.00	Receita da Dívida Ativa Não Tributária de Outras Receitas - Principal	679.762		
1932.99.03.00	Receita da Dívida Ativa Não Tributária de Outras Receitas - Adm. Indireta	2.652.552		
1932.99.09.00	Receita da Dívida Ativa Não Tributária - Multas Administrativas	5.849		
1990.00.00.00	Receitas Diversas		252.556.621	
1990.02.00.00	Receita de Ônus de Sucumbência de Ações Judiciais	14.039.545		
1990.02.01.00	Receita de Honorários Advocatícios	14.039.545		
1990.02.01.02	Receita de Honorários Advocatícios - Adm. Indireta	14.039.545		
1990.03.00.00	Receita Decorrente de Alienação de Bens Apreendidos	1.328.143		
1990.03.01.00	Receita de Leilões de Mercadorias Apreendidas	1.160.097		
1990.03.02.00	Receita de Alienação de Bens Apreendidos	168.046		
1990.21.00.00	Receita de Prêmios de Seguro	184.014		
1990.21.02.00	Receita de Prêmios de Seguros - Administração Indireta	184.014		
1990.99.00.00	Outras Receitas	237.004.919		
1990.99.03.00	Outras Receitas Diversas - Adm.Indireta - Fundo de Reparcelamento da Justiça	20.700.000		
1990.99.05.00	Outras Receitas Diversas - Adm.Indireta - Custas de Escrivaninhas Judiciais	120.871.289		
1990.99.06.00	Outras Receitas Diversas - Adm.Indireta - Custas de Escriv. Extra-Judiciais	95.433.630		



Ano Base: 2016

Em R\$ 1,00

CÓDIGO	ESPECIFICAÇÃO	DESDOBRAMENTO	FONTE	CATEG. ECONOM.
2000.00.00.00	Receitas de Capital			1.518.184.920
2100.00.00.00	Operações de Crédito		1.399.108.132	
2110.00.00.00	Operações de Créditos Internas		1.050.677.144	
2114.00.00.00	Operações Crédito Internas - Contratuais		1.050.677.144	
2114.05.00.00	Operações de Crédito Interna p/ Prog. Modernização da Adm. Pública	6.167.632		
2114.05.02.00	Financiamento PMAE	6.167.632		
2114.99.00.00	Outras Operações de Crédito Internas - Contratuais	1.044.509.512		
2114.99.02.00	BB - Caminhos Estratégicos da Produção e Prevenção de Desastres - Lei 15.941/2012	105.258.162		
2114.99.03.00	BNDES - Programa Caminhos do Desenvolvimento - Lei 15.830 e 15.882/2012	90.031.248		
2114.99.04.00	BNDES - Programa Acelera Santa Catarina - Lei 15.855 e 15883/2012	266.637.674		
2114.99.05.00	BNDES - Sistema de Transporte de Joinville - Lei 14.739/2009	7.399.830		
2114.99.09.00	BB II - Pacto por Santa Catarina - Lei 16.129/2013	575.182.598		
2120.00.00.00	Operações de Crédito Externas		348.430.988	
2123.00.00.00	Operações de Créditos Externas - Contratuais		348.430.988	
2123.04.00.00	Operações de Crédito Externas p/ Programas de Meio Ambiente	120.954.139		
2123.04.01.00	Financ. Bird/Sc Microbacias	954.139		
2123.04.02.00	Fin. Projeto SC Rural Microbacias 3- SWAP	120.000.000		
2123.05.00.00	Operações de Crédito Externas p/ Programas de Modern. Adm. Pública	197.963.299		
2123.05.02.00	Programa BID V e VI - Lei n. 14.532/2008	179.460.402		
2123.05.03.00	PROFISCO/BID Proj. Lei 077/2008	18.502.897		
2123.99.00.00	Outras Operações de Crédito Externas - Contratuais	29.513.550		
2123.99.02.00	CAF - Lei n. 15.714/11	29.513.550		
2200.00.00.00	Alienação de Bens		54.148.001	
2210.00.00.00	Alienação de Bens Móveis		27.411.303	
2210.02.00.00	Alienação de Bens Móveis - Administração Indireta	7.500.000		
2219.00.00.00	Alienação de Outros Bens Móveis		19.911.303	
2219.02.00.00	Alienação de Outros Bens Móveis - Adm. Indireta	19.911.303		
2220.00.00.00	Alienação de Bens Imóveis		26.736.698	
2225.00.00.00	Alienação de Imóveis Urbanos		26.736.698	
2225.02.00.00	Alienação de Imóveis Urbanos - Adm. Indireta	26.736.698		
2300.00.00.00	Amortização de Empréstimos		12.505.647	
2300.99.00.00	Amortização de Financiamentos Diversos	12.505.647		
2300.99.02.00	Amortização de Financiamentos Diversos - Adm. Indireta	12.505.647		
2400.00.00.00	Transferências de Capital		22.423.140	



Ano Base: 2016

Em R\$ 1,00

CÓDIGO	ESPECIFICAÇÃO	DESDOBRAMENTO	FONTE	CATEG. ECONOM.
2420.00.00.00	Transferências Intergovernamentais		9.509.695	
2421.00.00.00	Transferências da União		9.509.695	
2421.01.00.00	Transferências de Recursos do Sistema Único de Saúde - SUS	9.509.695		
2421.01.01.00	Bloco Investimentos na Rede de Serviços de Saúde	9.509.695		
2470.00.00.00	Transferências de Convênios		12.913.445	
2471.00.00.00	Transferências de Convênios da União e de suas Entidades		12.913.445	
2471.01.00.00	Transferências Convênios União para o Sus	1.369.107		
2471.99.00.00	Outras Transferências de Convênios da União	11.544.338		
2471.99.02.00	Outras Transferências de Convênios União - Adm. Indireta	11.544.338		
2500.00.00.00	Outras Receitas de Capital		30.000.000	
2590.00.00.00	Outras Receitas		30.000.000	
2590.02.00.00	Outras Receitas	30.000.000		
2590.02.03.00	Depósitos sob Aviso à Disposição da Justiça	30.000.000		
7000.00.00.00	Receitas Intra-Orçamentárias Correntes			1.610.291.016
7200.00.00.00	Receita de Contribuições		1.247.954.233	
7210.00.00.00	Contribuições Sociais		1.247.954.233	
7210.29.00.00	Contribuições para o Regime Próprio de Previdência do Servidor Público	1.247.954.233		
7210.29.01.00	Contribuição Patronal para o Regime Próprio de Previdência	998.188.635		
7210.29.01.01	Poder Executivo - Ac	744.660.582		
7210.29.01.02	Tribunal de Justiça - Ac	147.099.101		
7210.29.01.03	Tribunal de Contas - Ac	23.666.411		
7210.29.01.04	Assembléia Legislativa - Ac	32.953.045		
7210.29.01.05	Ministério Público - Ac	49.809.496		
7210.29.02.00	Contrib. Patronal de Servidor Ativo Militar	225.899.559		
7210.29.15.00	Contribuição Previdenciária em Regime de Parcelamento de Débitos	23.866.039		
7210.29.15.03	Parcelamento de Contribuições Previdenciárias	23.866.039		
7300.00.00.00	Receita Patrimonial		1.810.078	
7310.00.00.00	Receitas Imobiliárias		1.810.078	
7311.00.00.00	Aluguéis		1.810.078	
7311.01.00.00	Aluguéis de Imóveis Urbanos	1.810.078		
7311.01.01.00	Aluguéis de Salas	1.810.078		
7600.00.00.00	Receita de Serviços		268.028.531	
7600.01.00.00	Serviços Comerciais	19.401.060		
7600.01.02.00	Serviços Comercial. Livros, Periódicos, Mat. Escolares e Publicidade	19.401.060		
7600.01.02.02	Publicações	19.401.060		



Ano Base: 2016

Em R\$ 1,00

CÓDIGO	ESPECIFICAÇÃO	DESDOBRAMENTO	FONTE	CATEG. ECONOM.
7600.05.00.00	Serviços de Saúde	247.724.606		
7600.05.05.00	Serviços de Assistência à Saúde Suplementar do Servidor Civil	247.724.606		
7600.05.05.01	Contribuição Patronal Ativo - Poder Executivo	109.057.491		
7600.05.05.02	Contribuição Patronal Ativo - Poder Judiciário	9.787.777		
7600.05.05.03	Contribuição Patronal Ativo - Poder Legislativo	1.192.177		
7600.05.05.04	Contribuição Patronal Ativo - Ministério Público	1.059.883		
7600.05.05.05	Contribuição Patronal Ativo - Tribunal de Contas	481.424		
7600.05.05.06	Contribuição Patronal Ativo - Superavitárias	3.000.663		
7600.05.05.09	Contribuição Patronal Inativo - Poder Executivo	102.992.279		
7600.05.05.10	Contribuição Patronal Inativo - Poder Judiciário	3.107.273		
7600.05.05.11	Contribuição Patronal Inativo - Poder Legislativo	844.366		
7600.05.05.12	Contribuição Patronal Inativo - Ministério Público	347.846		
7600.05.05.13	Contribuição Patronal Inativo - Tribunal de Contas	114.680		
7600.05.05.14	Contribuição Patronal Inativo - Superavitárias	1.283.430		
7600.05.05.16	Contribuição Patronal Pensionista - Poder Executivo	13.789.586		
7600.05.05.18	Contribuição Patronal Pensionista - Poder Legislativo	318.895		
7600.05.05.19	Contribuição Patronal Pensionista - Ministério Público	12.799		
7600.05.05.20	Contribuição Patronal Pensionista - Tribunal de Contas	87.613		
7600.05.05.21	Contribuição Patronal Pensionista - Superavitárias	246.424		
7600.16.00.00	Serviços Educacionais	902.865		
7600.16.07.00	Serviços Educacionais Taxas e Emolumentos - ENA	902.865		
7900.00.00.00	Outras Receitas Correntes		92.498.174	
7920.00.00.00	Indenizações e Restituições		92.498.174	
7922.00.00.00	Restituições		92.498.174	
7922.99.00.00	Outras Restituições	92.498.174		
7922.99.20.00	Ressarcimento Correios - Administração Indireta - F. 0269	14.477.611		
7922.99.21.00	Ressarcimento GVE - Administração Indireta - F. 0269	2.982.363		
7922.99.23.00	Ressarcimento Rede Lógica - Administração Indireta - F. 0269	75.038.200		
9000.00.00.00	Deduções da Receita Corrente			-9.229.875.960
9100.00.00.00	Deduções da Receita Tributária		-8.677.584.445	
9110.00.00.00	Deduções de Impostos		-8.677.566.861	
9112.00.00.00	Dedução do Imposto sobre o Patrimônio e a Renda		-978.505.592	
9112.04.00.00	Ded. Imposto s/ Renda e Proventos de Qualquer Natureza	-25.535		
9112.04.31.00	*Ded. Imposto de Renda Retido nas Fontes s/ Rendimentos do Trabalho	-25.535		
9112.05.00.00	Dedução da Receita de IPVA	-939.139.090		



Ano Base: 2016

Em R\$ 1,00

CÓDIGO	ESPECIFICAÇÃO	DESDOBRAMENTO	FONTE	CATEG. ECONOM.
9112.05.01.00	*Dedução de Receita de IPVA para a Formação do FUNDEB	-156.499.740		
9112.05.02.00	*Dedução do IPVA Municipal	-782.498.712		
9112.05.03.00	Dedução IPVA - Restituição do Estado - Processos	-140.638		
9112.07.00.00	Dedução do ITCMD	-39.340.967		
9112.07.01.00	*Dedução de Receita de ITCMD para a Formação do FUNDEB	-38.929.437		
9112.07.03.00	Dedução ITCMD - Restituição do Estado - Processos	-411.530		
9113.00.00.00	Dedução do Imposto s/ a Produção e Circulação de Mercadorias		-7.699.061.269	
9113.02.00.00	Dedução da Receita ICMS	-7.699.061.269		
9113.02.01.00	Dedução ICMS	-7.699.061.269		
9113.02.01.01	*Dedução ICMS para Formação do FUNDEB	-2.771.702.768		
9113.02.01.02	*Dedução ICMS Municipal	-4.619.504.646		
9113.02.01.03	Dedução ICMS - Restituição do Estado - Processos	-2.286.599		
9113.02.01.10	Dedução ICMS - FUNDOSOCIAL - para Formação do FUNDEB	-75.587.721		
9113.02.01.11	Dedução ICMS - FUNDOSOCIAL - Municipal	-125.979.535		
9113.02.01.15	Dedução ICMS - SEITEC - para Formação do FUNDEB	-39.000.000		
9113.02.01.16	Dedução ICMS - SEITEC - Municipal	-65.000.000		
9120.00.00.00	Dedução Taxas		-17.584	
9121.00.00.00	Dedução de Taxas pelo Exercício do Poder de Polícia		-17.584	
9121.99.00.00	Ded. Outras Taxas pelo Exercício do Poder de Polícia	-17.584		
9121.99.01.00	Ded. Taxa de Serviços Gerais	-17.584		
9121.99.01.01	*Dedução de Atos da Administração em Geral	-17.584		
9300.00.00.00	Dedução Receita Patrimonial		-12.582	
9320.00.00.00	Dedução da Receitas de Valores Mobiliários		-12.582	
9325.00.00.00	Dedução da Remuneração de Depósitos Bancários		-12.582	
9325.01.00.00	Dedução da Remuneração de Depósitos Bancários - Vinculados	-12.582		
9325.01.99.00	Ded. Remuneração de Outros Depósitos de Recursos Vinculados	-12.582		
9325.01.99.02	*Ded. da Rem. de Depósitos Bancários Vinc. - Administração Indireta	-12.582		
9700.00.00.00	Transferências Correntes		-409.600.852	
9720.00.00.00	Transferências Intergovernamentais		-409.600.852	
9721.00.00.00	Transferências da União		-409.600.852	
9721.01.00.00	Participação na Receita da União	-395.367.955		
9721.01.01.00	*Dedução de Receita p/ Formação do FUNDEB - FPE	-272.397.934		
9721.01.12.00	Dedução da Receita - Cota-Parte IPI Exportação	-122.970.021		
9721.01.12.01	*Dedução de Receita p/ Formação do FUNDEB - IPI Exportação	-46.113.758		
9721.01.12.02	*Dedução da Cota-Parte do IPI Exportação Municipal	-76.856.263		



Ano Base: 2016

Em R\$ 1,00

CÓDIGO	ESPECIFICAÇÃO	DESDOBRAMENTO	FONTE	CATEG. ECONOM.
9721.36.00.00	*Ded. Rec. p/ Formação FUNDEB - ICMS Deson. LC 87/96	-14.232.897		
9900.00.00.00	Outras Deduções		-142.678.081	
9910.00.00.00	Dedução das Multas e Juros de Mora		-118.640.262	
9911.00.00.00	Dedução das Multas e Juros de Mora dos Tributos		-83.557.542	
9911.20.00.00	Dedução de Multas e Juros ITCMD	-2.806.456		
9911.20.01.00	*Ded. Multas e Juros de ITCMD - FUNDEB	-2.806.456		
9911.41.00.00	Ded. Multas e Juros de Mora de IPVA	-2.598.948		
9911.41.01.00	*Ded. Multas/Juros de Mora de IPVA - FUNDEB	-433.156		
9911.41.02.00	Ded. Multas/Juros de Mora de IPVA - Municipal	-2.165.792		
9911.42.00.00	Ded. Multas e Juros de Mora de ICMS	-78.152.138		
9911.42.01.00	Ded. Multas/Juros de Mora do ICMS - FUNDEB	-20.026.143		
9911.42.02.00	*Ded. Multas e Juros de Mora de ICMS - Municipal	-33.376.939		
9911.42.03.00	Ded. Multas/Juros de Mora ICMS - Restituição do Estado - Processos	-24.749.056		
9913.00.00.00	Ded. Multas/Juros de Mora da Dívida Ativa dos Tributos		-35.082.720	
9913.14.00.00	Ded. Multas e Juros de Mora D.A do IPVA	-2.449.527		
9913.14.01.00	*Ded. Multas e Juros de Mora D.A do IPVA - FUNDEB	-408.123		
9913.14.02.00	*Ded. Multas e Juros de Mora D.A do IPVA - Municipal	-2.041.404		
9913.15.00.00	Ded. Multas e Juros de Mora D.A do ICMS	-32.470.486		
9913.15.01.00	*Ded. Multas e Juros de Mora D.A do ICMS - FUNDEB	-7.573.150		
9913.15.02.00	*Ded. Multas e Juros de Mora D.A do ICMS - Municipal	-12.621.960		
9913.15.03.00	Ded. Multas/Juros de Mora D.A ICMS - Restituição do Estado - Processos	-12.275.376		
9913.20.00.00	Ded. Multa e Juros de Mora D.A de ITCMD	-162.707		
9913.20.01.00	*Ded. Multas/Juros D.A de ITCMD - FUNDEB	-162.707		
9930.00.00.00	Dedução da Receita da Dívida Ativa		-24.037.819	
9931.00.00.00	Ded. Receita da Dívida Ativa Tributária		-23.995.596	
9931.14.00.00	Ded. Receita da Dívida Ativa do IPVA	-3.563.076		
9931.14.01.00	*Ded. Receita Dívida Ativa IPVA- FUNDEB	-592.287		
9931.14.02.00	*Ded. Receita Dívida Ativa IPVA-Municipal	-2.962.081		
9931.14.03.00	Ded. Receita Dívida Ativa IPVA - Restituição do Estado - Processos	-8.708		
9931.15.00.00	Ded. Receita da Dívida Ativa do ICMS	-20.171.203		
9931.15.01.00	*Ded. Receita Dívida Ativa ICMS - FUNDEB	-7.493.640		
9931.15.02.00	*Ded. Receita Dívida Ativa ICMS-Municipal	-12.492.338		
9931.15.03.00	Ded. Receita Dívida Ativa ICMS - Restituição do Estado - Processos	-185.225		
9931.20.00.00	Ded.Receita da Dívida Ativa do ITCMD	-261.317		
9931.20.01.00	*Ded.Receita da Dívida Ativa do ITCMD - FUNDEB	-261.317		

**Ano Base: 2016**

Em R\$ 1,00

CÓDIGO	ESPECIFICAÇÃO	DESDOBRAMENTO	FONTE	CATEG. ECONOM.
9932.00.00.00	Dedução da Receita da Dívida Ativa não Tributária		-42.223	
9932.99.00.00	Ded. Receita da Dívida Ativa Não Tributária de Outras Receitas	-42.223		
9932.99.01.00	Ded. Receita da Dívida Ativa Não Tributária de Outras Receitas - Principal	-42.223		
	TOTAL			25.751.795.913



CÓDIGO	ESPECIFICAÇÃO	DESDOBRAMENTO	FONTE	CATEG. ECONOM.
1000.00.00.00	Receitas Correntes			30.106.443.155
1100.00.00.00	Receitas Tributárias		22.754.777.003	
1110.00.00.00	Impostos		22.025.095.282	
1112.00.00.00	Imposto sobre o Patrimônio e a Renda		2.783.158.438	
1112.04.00.00	Imposto s/ Renda e Proventos de Qualquer Natureza	1.023.512.296		
1112.04.31.00	Imposto de Renda Retido nas Fontes s/ Rendimentos do Trabalho	1.011.512.296		
1112.04.34.00	Imposto de Renda Retido nas Fontes s/ Outros Rendimentos	12.000.000		
1112.05.00.00	IPVA - Imposto s/ Propriedade Veículos Automotores	1.564.998.623		
1112.05.01.00	IPVA - Estadual	782.499.911		
1112.05.02.00	IPVA - Municipal	782.498.712		
1112.07.00.00	ITCMD - Imposto s/ Transmissão Causa Mortis e Doação de Bens e Direitos	194.647.209		
1112.08.00.00	ITBI - Imposto s/Transmissão "Inter vivos" de Bens Imóveis e Direitos Reais s/	310		
	Imóveis			
1112.08.01.00	ITBI - Estadual	310		
1113.00.00.00	Imposto sobre a Produção e a Circulação		19.241.936.844	
1113.02.00.00	ICMS-Imp. s/ Oper. Circulação Mercadorias e Prest. Serv. Transp. Interest. Intern. e	19.241.936.844		
	Com			
1113.02.01.00	Imposto s/ Oper. Circulação Mercadorias e Prest. Serv. Transp. Interest. Intern. e	19.241.936.844		
	Com.			
1113.02.01.01	ICMS - Estadual	13.858.514.058		
1113.02.01.02	ICMS - Municipal	4.619.504.646		
1113.02.01.10	ICMS - FUNDOSOCIAL Estadual	377.938.605		
1113.02.01.11	ICMS - FUNDOSOCIAL Municipal	125.979.535		
1113.02.01.15	ICMS - SEITEC Estadual	195.000.000		
1113.02.01.16	ICMS - SEITEC Municipal	65.000.000		
1120.00.00.00	Taxas		729.681.721	
1121.00.00.00	Taxas pelo Exercício do Poder de Polícia		670.227.069	
1121.17.00.00	Taxa de Fiscalização de Vigilância Sanitária	2.286.457		
1121.17.02.00	Taxa de Fiscalização de Vigilância Sanitária - Animal	2.286.457		
1121.21.00.00	Taxa de Controle e Fiscalização Ambiental	9.974.009		
1121.21.01.00	Taxa de Fiscalização Ambiental do Estado de SC	9.974.009		
1121.37.00.00	Taxa de Regulação de Serviços de Gás Canalizado	4.607.367		
1121.99.00.00	Outras Taxas pelo Exercício do Poder de Polícia	653.359.236		
1121.99.01.00	Taxa de Serviços Gerais	644.470.723		
1121.99.01.01	Atos da Administração em Geral	3.269.117		



CÓDIGO	ESPECIFICAÇÃO	DESDOBRAMENTO	FONTE	CATEG. ECONOM.
1121.99.01.03	Atos da Secretaria de Estado da Seg. Pública e Defesa do Cidadão	639.695.794		
1121.99.01.05	Atos da Polícia Militar	44.109		
1121.99.01.06	Atos da Departamento de Infra-Estrutura - DEINFRA	1.461.703		
1121.99.02.00	Taxa de Prevenção Contra Sinistro	1.049.907		
1121.99.03.00	Taxa de Fiscalização sobre Serviços Públicos de Saneamento Básico	7.838.606		
1122.00.00.00	Taxas pela Prestação de Serviços		59.454.652	
1122.99.00.00	Outras Taxas pela Prestação de Serviços	59.454.652		
1122.99.01.00	Taxa Judiciária	7.133.121		
1122.99.02.00	Taxa de Segurança Contra Incêndio	1.795		
1122.99.03.00	Taxa de Segurança Ostensiva Contra Delitos	817		
1122.99.04.00	Taxa de Segurança Preventiva	1.313.843		
1122.99.06.00	Taxa de Registro Contrato Veículo	51.005.076		
1200.00.00.00	Receita de Contribuições		3.521.956	
1210.00.00.00	Contribuições Sociais		3.521.956	
1210.29.00.00	Contribuições para o Regime Próprio de Previdência do Servidor Público	3.521.956		
1210.29.07.00	Contribuição de Servidor Ativo Civil para o Regime Próprio de Previdência	3.517.415		
1210.29.07.01	Poder Executivo - Ativo Civil	1.731.651		
1210.29.07.02	Tribunal de Justiça - Ativo Civil	1.500.764		
1210.29.07.03	Tribunal de Contas - Ativo Civil	35.000		
1210.29.07.04	Assembléia Legislativa - Ativo Civil	50.000		
1210.29.07.05	Ministério Público - Ativo Civil	200.000		
1210.29.09.00	Contribuição de Servidor Inativo Civil para o Regime Próprio de Previdência	2.754		
1210.29.09.01	Poder Executivo - Inativo Civil	2.754		
1210.29.11.00	Contribuição de Pensionista Civil para o Regime Próprio de Previdência	1.314		
1210.29.11.02	Contribuição de Pensionista Civil - Tribunal de Justiça	1.314		
1210.29.12.00	Contribuição de Pensionista Militar	473		
1300.00.00.00	Receita Patrimonial		615.609.002	
1310.00.00.00	Receitas Imobiliárias		5.165.560	
1311.00.00.00	Aluguéis		3.168.606	
1311.01.00.00	Aluguéis de Imóveis Urbanos	3.150.732		
1311.01.01.00	Aluguéis de Salas	330.534		
1311.01.02.00	Aluguéis Teatro Ademir Rosa	8.289		
1311.01.08.00	Aluguéis Terminal Rita Maria	2.352.098		
1311.01.10.00	Aluguéis Lanchonete	283.915		
1311.01.11.00	Aluguéis Restaurante	132.393		



CÓDIGO	ESPECIFICAÇÃO	DESDOBRAMENTO	FONTE	CATEG. ECONOM.
1311.01.12.00	Aluguéis de Casas	43.503		
1311.99.00.00	Outras Receitas de Aluguéis	17.874		
1312.00.00.00	Arrendamentos		1.841.840	
1315.00.00.00	Taxa de Ocupação de Imóveis		155.114	
1315.30.00.00	Taxa de Ocupação de Outros Imóveis	155.114		
1320.00.00.00	Receitas de Valores Mobiliários		591.331.115	
1322.00.00.00	Dividendos		2.294	
1322.02.00.00	Dividendos - Administração Indireta	2.294		
1322.02.03.00	Banco do Brasil S.A	156		
1322.02.11.00	Brasil Telecom Participações	2.138		
1325.00.00.00	Remuneração de Depósitos Bancários		553.226.202	
1325.01.00.00	Remuneração de Depósitos de Recursos Bancários - Vinculados	138.880.035		
1325.01.02.00	Remuneração de Depósitos Bancários Rec. Vinc. FUNDEB	38.096.317		
1325.01.05.00	Remuneração de Depósitos Bancários -Vinc.- Manut. Desenv. Ensino - MDE	31.639.338		
1325.01.08.00	Remuneração de Depósitos Bancários-Vinc.- Salário Educação	9.812.688		
1325.01.99.00	Remuneração de Outros Depósitos de Recursos Vinculados	59.331.692		
1325.01.99.01	Remuneração de Outros Depósitos Rec. Vinc. - Adm. Direta	7.503.820		
1325.01.99.02	Remuneração de Outros Depósitos Rec. Vinc. - Adm. Indireta	51.827.872		
1325.02.00.00	Remuneração de Depósitos de Recursos Não Vinculados	414.346.167		
1325.02.99.00	Remuneração de Outros Depósitos Bancários Recursos Não Vinculados	414.346.167		
1325.02.99.01	Remuneração de Depósitos Bancários Rec. Não Vinc.- Administração Direta	100.000.000		
1325.02.99.02	Remuneração de Depósitos Bancários Rec. Não Vinc. - Administração Indireta	8.235.533		
1325.02.99.03	Remuneração de Depósitos Bancários-Não Vinc.-Legislativo	9.000.000		
1325.02.99.04	Remuneração de Depósitos Bancários-Não Vinc.-Tribunal de Contas	10.742.243		
1325.02.99.05	Remuneração de Depósitos Bancários-Não Vinc.-Judiciário	6.600.000		
1325.02.99.06	Remuneração de Depósitos Bancários-Não Vinc.-Ministério Público	7.794.016		
1325.02.99.07	Remuneração de Depósitos Bancários-Não Vinc.-MP-Fundos	6.374.375		
1325.02.99.08	Remuneração de Depósitos Bancários-Não Vinc.-Judiciário-Fundos	10.800.000		
1325.02.99.09	Remuneração de Depósitos Bancários-Não Vinc.-Judiciário-Conta Única	254.000.000		
1325.02.99.10	Remuneração de Depósitos Bancários-Não Vinc.-Judiciário-Selos Fisc.	800.000		
1329.00.00.00	Outras Receitas de Valores Mobiliários		38.102.619	
1329.02.00.00	Outras Receitas de Valores Mobiliários - Adm. Indireta	38.102.619		
1329.02.02.00	Remuneração Depósitos Bancários por Outras Entidades Vinc. F. 0285	38.102.619		
1330.00.00.00	Receita de Concessões e Permissões		11.187.276	
1333.00.00.00	Receita de Concessões e Permissões - Direitos de Uso de Bens Públicos		11.187.276	



CÓDIGO	ESPECIFICAÇÃO	DESDOBRAMENTO	FONTE	CATEG. ECONOM.
1333.01.00.00	Receita de Concessão de Direito Real de Uso de Área Pública	11.187.276		
1333.01.02.00	Receita de Concessão de Direito de Uso de Área Pública - Adm. Indireta	11.187.276		
1360.00.00.00	Receita da Cessão de Direitos		6.422.509	
1361.00.00.00	Receita de Cessão do Direito de Operacionalização de Pagamentos		6.422.509	
1361.01.00.00	Receita de Cessão do Direito de Operacionalização da Folha de Pagamento de Pessoal	6.422.509		
1390.00.00.00	Outras Receitas Patrimoniais		1.502.542	
1390.30.00.00	Royalties - Transferência de Tecnologia	1.500.054		
1394.00.00.00	Aluguéis de Bens Móveis		2.488	
1394.01.00.00	Utilização dos Sistemas de Áudio e Vídeo	2.488		
1400.00.00.00	Receita Agropecuária		1.201.493	
1410.00.00.00	Receita da Produção Vegetal		750.000	
1410.01.00.00	Agricultura	651.907		
1410.99.00.00	Outras Receitas de Produção Vegetal	98.093		
1420.00.00.00	Receita da Produção Animal e Derivados		451.493	
1420.02.00.00	Piscicultura	57.375		
1420.03.00.00	Pecuária	71.018		
1420.04.00.00	Apicultura	1.500		
1420.05.00.00	Suinocultura	27.511		
1420.06.00.00	Ovinocultura	19.493		
1420.99.00.00	Outras Receitas de Produção Animal e Derivados	274.596		
1500.00.00.00	Receita Industrial		4.112.211	
1520.00.00.00	Receita da Indústria da Transformação		71.693	
1520.27.00.00	Receita da Indústria de Bebidas e Destilados	71.693		
1530.00.00.00	Receita da Indústria de Construção		4.040.518	
1530.02.00.00	Prestação dos Mutuários	4.040.518		
1600.00.00.00	Receita de Serviços		644.018.357	
1600.01.00.00	Serviços Comerciais	31.191.653		
1600.01.02.00	Serviços Comercial. Livros, Periódicos, Mat. Escolares e Publicidade	31.012.872		
1600.01.02.01	Venda de Livros	19.143		
1600.01.02.02	Publicações	30.989.978		
1600.01.02.03	Vendas Revista Rac	1.745		
1600.01.02.04	Publicações Técnicas Epagri	2.006		
1600.01.99.00	Outros Serviços Comerciais	178.781		
1600.01.99.03	Venda de Artesanato Casa da Alfândega	150.000		



CÓDIGO	ESPECIFICAÇÃO	DESDOBRAMENTO	FONTE	CATEG. ECONOM.
1600.01.99.21	Vídeo	309		
1600.01.99.99	Diversos Serviços Comerciais	28.472		
1600.03.00.00	Serviços de Transporte	27.989.921		
1600.03.01.00	Serviços de Transporte Rodoviário	22.260.258		
1600.03.01.01	Taxa Administrativa	20.633.631		
1600.03.01.02	Emolumentos	968.661		
1600.03.01.03	Multas	657.966		
1600.03.06.00	Receita de Terminais Rodoviários	5.729.663		
1600.04.00.00	Serviços de Comunicação	15.537		
1600.04.02.00	Serviços de Radiodifusão	15.537		
1600.05.00.00	Serviços de Saúde	327.652.713		
1600.05.05.00	Serviços de Assistência à Saúde Suplementar do Servidor Civil	327.652.713		
1600.05.05.01	Contribuição do Associado Ativo - Poder Executivo	144.559.807		
1600.05.05.02	Contribuição do Associado Ativo - Poder Judiciário	9.775.431		
1600.05.05.03	Contribuição do Associado Ativo - Poder Legislativo	1.191.687		
1600.05.05.04	Contribuição do Associado Ativo - Ministério Público	1.057.391		
1600.05.05.05	Contribuição do Associado Ativo- Tribunal de Contas	417.022		
1600.05.05.06	Contribuição do Associado Ativo - Empresas Superavitárias	3.806.082		
1600.05.05.08	Contribuição do Associado Ativo - Órgão 064	155.897		
1600.05.05.09	Contribuição do Associado Inativo - Poder Executivo	65.675.079		
1600.05.05.10	Contribuição do Associado Inativo - Poder Judiciário	3.119.806		
1600.05.05.11	Contribuição do Associado Inativo - Poder Legislativo	844.366		
1600.05.05.12	Contribuição do Associado Inativo - Ministério Público	69.580		
1600.05.05.13	Contribuição do Associado Inativo- Tribunal de Contas	114.680		
1600.05.05.14	Contribuição do Associado Inativo - Empresas Superavitárias	1.186.122		
1600.05.05.16	Contribuição do Agregado Ativo - Poder Executivo	7.076.555		
1600.05.05.17	Contribuição do Agregado Ativo - Poder Judiciário	661.924		
1600.05.05.18	Contribuição do Agregado Ativo - Poder Legislativo	183.958		
1600.05.05.19	Contribuição do Agregado Ativo - Ministério Público	40.756		
1600.05.05.20	Contribuição do Agregado Ativo- Tribunal de Contas	47.743		
1600.05.05.21	Contribuição do Agregado Ativo - Empresas Superavitárias	312.781		
1600.05.05.24	Contribuição do Agregado Inativo - Poder Executivo	6.024.829		
1600.05.05.25	Contribuição do Agregado Inativo - Poder Judiciário	159.090		
1600.05.05.26	Contribuição do Agregado Inativo - Poder Legislativo	57.837		
1600.05.05.28	Contribuição do Agregado Inativo- Tribunal de Contas	3.992		



CÓDIGO	ESPECIFICAÇÃO	DESDOBRAMENTO	FONTE	CATEG. ECONOM.
1600.05.05.29	Contribuição do Agregado Inativo - Empresas Superavitárias	79.838		
1600.05.05.32	Contribuição Associado Pensionista	210.665		
1600.05.05.33	Contribuição Agregado Pensionista	20.054		
1600.05.05.34	Coparticipação SC Saúde Auto Gestão	80.506.537		
1600.05.05.35	Coparticipação SC Saúde UNIMED	191.592		
1600.05.05.36	Coparticipação UNISANTA	87.933		
1600.05.05.37	Coparticipação Auto Gestão IPESC	13.679		
1600.06.00.00	Serviços Portuários	60.982.613		
1600.06.01.00	Utilização da Infra Estrutura Portuária	46.440.025		
1600.06.01.01	Taxa Carga Geral Devida pelo Armador	46.440.025		
1600.06.02.00	Utilização da Infra-Estrutura Terrestre	14.542.588		
1600.06.02.01	Taxa Carga Geral Devida p/ Dono Mercadoria	14.542.588		
1600.07.00.00	Serviços de Armazenagem	42.015.922		
1600.07.01.00	Armazenagem Prod. Agric Portuária Graneis	37.649.027		
1600.07.04.00	Tx Container Import/Dia-1Per (1 a 10 D)	4.366.895		
1600.13.00.00	Serviços Administrativos	58.237.355		
1600.13.01.00	Serviços de Inscrição em Concursos Públicos	5.019.185		
1600.13.01.01	Serviços de Inscrição em Concursos Públicos - Adm. Direta	2.442.288		
1600.13.01.02	Serviços de Inscrição em Concursos Públicos - Adm. Indireta	2.576.897		
1600.13.02.00	Serviços de Vendas de Editais	6.134		
1600.13.02.01	Serviços de Vendas de Editais - Adm. Direta	6.134		
1600.13.04.00	Serviços de Expedição de Certificados	100.000		
1600.13.07.00	Serv. de Fotocópias ou Cópias Heliográficas	5.424		
1600.13.09.00	Serv. de Inscrição Vestibular	2.645.025		
1600.13.10.00	Selos de Fisc. Atos Registrais - Adm. Ind.	44.000.000		
1600.13.99.00	Outros Serviços Administrativos	6.461.587		
1600.14.00.00	Serviços de Inspeção e Fiscalização	45.646.775		
1600.14.01.00	Inspeção de Produtos de Origem Animal	145.268		
1600.14.02.00	Fiscalização de Insumos, Sementes e Agrotóxicos	537.956		
1600.14.03.00	Defesa Sanitária Vegetal	1.527.579		
1600.14.04.00	Defesa Sanitária Animal	1.540.163		
1600.14.06.00	Serviços de Fiscalização e Inspeção do Programa Nac. Hab. Rural	115.585		
1600.14.07.00	Classificação Produtos de Origem Vegetal	1.239.456		
1600.14.09.00	Serviços de Perícia, Avaliação, Laudos Tec	10.000		
1600.14.10.00	Serviços de Inspeção e Fiscalização - FATMA	40.530.768		



CÓDIGO	ESPECIFICAÇÃO	DESDOBRAMENTO	FONTE	CATEG. ECONOM.
1600.14.10.01	Taxa de Serviço de Inspeção e Licenciamento Ambiental	39.039.315		
1600.14.10.02	Taxa de Serviço de Inspeção da Exploração da Vegetação	629.050		
1600.14.10.03	Taxa de Serviço de Inspeção e Expedição de Certidões Ambientais	727.325		
1600.14.10.04	Parecer e Análise - EIA/RIMA	135.078		
1600.15.00.00	Serviços de Meteorologia	1.385.321		
1600.16.00.00	Serviços Educacionais	2.067.479		
1600.16.02.00	Cursos Técnicos	23.536		
1600.16.03.00	Serv. Educ. Tx. e Emolumentos - UDESC	606.771		
1600.16.07.00	Serviços Educacionais Taxas e Emolumentos - ENA	1.437.172		
1600.17.00.00	Serviços Agropecuários	18.500		
1600.19.00.00	Serviços Recreativos e Culturais	440.976		
1600.19.21.00	Museu Histórico de Santa Catarina	33.442		
1600.19.23.00	Ingressos de Eventos Culturais	374.948		
1600.19.24.00	Museu Nacional do Mar	32.586		
1600.20.00.00	Serviços de Consultoria, Assist. Téc. e Análises de Projetos	13.604.672		
1600.20.01.00	Consultoria Técnica	230.535		
1600.20.02.00	Análise de Solos	800.000		
1600.20.03.00	Análise de Água	60.000		
1600.20.05.00	Outras Análises	100.000		
1600.20.07.00	Elaboração e Supervisão de Projetos	3.178.666		
1600.20.08.00	Prestação de Assist. Tecn. e Ext. Rural	9.235.471		
1600.21.00.00	Serviços de Hospedagem e Alimentação	544.586		
1600.24.00.00	Serviços de Registro do Comércio	23.671.607		
1600.25.00.00	Serviços de Informações Científicas e Tecnológicas	7.838		
1600.39.00.00	Serviços Veterinários	110.267		
1600.39.01.00	Serviços Laboratoriais de Animais	110.267		
1600.99.00.00	Outros Serviços	8.434.622		
1700.00.00.00	Transferências Correntes		5.387.888.262	
1720.00.00.00	Transferências Intergovernamentais		4.697.173.792	
1721.00.00.00	Transferências da União		2.330.026.692	
1721.01.00.00	Participação na Receita da União	1.727.244.774		
1721.01.01.00	Cota-Parte do Fundo Participação Estado e DF	1.361.989.668		
1721.01.12.00	Cota-Parte do IPI - Estados Exportadores Prod. Industrial.	307.425.054		
1721.01.12.01	Cota-Parte do IPI- Estadual	230.568.790		
1721.01.12.02	Cota-Parte do IPI - Municipal	76.856.264		



CÓDIGO	ESPECIFICAÇÃO	DESDOBRAMENTO	FONTE	CATEG. ECONOM.
1721.01.13.00	Cota-Parte CIDE - Contrib. Intervenção no Domínio Econômico	57.721.692		
1721.01.13.01	Cota-Parte Cide - Estadual	57.721.692		
1721.01.32.00	Cotaparte Imp.s/Op.Créd.,Câmbio, Seg ou Rel.Tit.ou Valores Mobiliários - Comerc.	108.360		
	Ouro			
1721.22.00.00	Transferência da Compensação Financeira p/ Explor. Rec. Naturais	34.085.678		
1721.22.11.00	Cota-Parte Comp. Financ. Recursos Hídricos	26.949.104		
1721.22.20.00	Cota-Parte Comp. Financ. Rec. Minerais - CFEM	4.234.580		
1721.22.70.00	Cota-Parte do Fundo Esp. do Petróleo-FEP	2.901.994		
1721.33.00.00	Transferências Recursos Sus - Repasses Fundo a Fundo	935.374		
1721.33.12.00	Média e Alta Complexidade Ambulatorial e Hospitalar	634.939		
1721.33.12.28	Transplantes Outros	634.939		
1721.33.14.00	Assistência Farmacêutica	300.435		
1721.33.14.10	Componente Básico da Assistência Farmacêutica	300.435		
1721.35.00.00	Transf Rec. Fundo Nac. Desenv. Educação - FNDE	387.007.626		
1721.35.01.00	Transferências do Salário-Educação	263.470.283		
1721.35.02.00	Transferências Diretas do FNDE ref. ao Prog. Dinheiro Direto na Escola PDDE	11.544.338		
1721.35.03.00	Transferências Diretas do FNDE ref. ao Prog. Nacional de Alimentação Escolar -	45.963.083		
	PNAE			
1721.35.99.00	Outras Transferências Dir. Fundo Nacional do Desenv. da Educação - FNDE	66.029.922		
1721.35.99.01	Outras Transferências Dir. FNDE - Adm Direta	66.029.922		
1721.36.00.00	Transf. Financeiras do ICMS - Desoneração - L.C. N. 87/96	71.164.471		
1721.99.00.00	Outras Transferências da União	109.588.769		
1721.99.01.00	Outras Transferências da União - FEX (Aux. Fom.Export) Tesouro	54.020.184		
1721.99.03.00	Outras Transferências da União - Adm. Indireta	7.562.555		
1721.99.07.00	Outras Transferências da União - Situação de Emergência e Calamidade FR 0132	43.868.486		
1721.99.08.00	Outras Transferências da União - Situação de Emergência e Calamidade FR 0232	4.137.544		
1724.00.00.00	Transferências Multigovernamentais		2.367.147.100	
1724.01.00.00	Transferências de Recursos do FUNDEB	2.367.147.100		
1730.00.00.00	Transferências de Instituições Privadas		354.476.872	
1730.01.00.00	Transferências de Instituições Privadas-FUNDOSOCIAL	100.738.071		
1730.01.01.00	Transf. Instit. Priv.-FUNDOSOCIAL-Estadual	100.738.071		
1730.01.01.05	3751 - Doação	8.192.844		
1730.01.01.25	3662 - Doações Vinculadas a TTD	92.545.227		
1730.05.00.00	Transferências de Instituições Privadas - Fundos	247.656.962		
1730.05.01.00	Transferências de Instituições Privadas - Fundo Pró-Emprego	120.000.000		



CÓDIGO	ESPECIFICAÇÃO	DESDOBRAMENTO	FONTE	CATEG. ECONOM.
1730.05.03.00	Transferências de Instituições Privadas - Fundo Educação Superior	78.953.400		
1730.05.04.00	Transferências de Agroindústrias - FDR	16.337.017		
1730.05.05.00	Transferências de Instituições Privadas - Fundo Estadual de Defesa Civil	32.366.545		
1730.06.00.00	Transferências de Instituições Privadas - FAPESC	5.981.839		
1730.06.05.00	Transferências de Instituições Privadas a FAPESC	5.981.839		
1730.07.00.00	Transferências de Instituições Privadas - Fundações	100.000		
1760.00.00.00	Transferências de Convênios		336.237.598	
1761.00.00.00	Transferências de Convênios União e de suas Entidades		265.737.380	
1761.99.00.00	Outras Transferências de Convênios União	265.737.380		
1761.99.01.00	Transf. Convênios União - Administração Direta	181.806.997		
1761.99.02.00	Transf. Convênios União - Administração Indireta	83.930.383		
1763.00.00.00	Transf Convênios dos Municípios e de suas Entidades		53.587.348	
1763.99.00.00	Outras Transferências de Convênios dos Municípios	53.587.348		
1763.99.01.00	Outras Transferências Convênios Municípios - Adm. Direta	43.868.486		
1763.99.02.00	Outras Transferências Convênios Municípios - Adm. Indireta	9.718.862		
1764.00.00.00	Transferências Convênios de Instituições Privadas		16.854.697	
1764.02.00.00	Transferências Convênios de Instituições Privadas - Adm. Indireta	16.854.697		
1765.00.00.00	Transferências Convênios do Exterior		58.173	
1765.02.00.00	Transferências Convênios do Exterior - Adm. Indireta	58.173		
1900.00.00.00	Outras Receitas Correntes		695.314.871	
1910.00.00.00	Multas e Juros de Mora		266.763.183	
1911.00.00.00	Multas e Juros de Mora dos Tributos		151.871.803	
1911.20.00.00	Multas e Juros ITCMD	14.032.331		
1911.20.01.00	Multas de ITCMD	7.085.561		
1911.20.02.00	Juros de ITCMD	6.946.770		
1911.41.00.00	Multas e Juros de Mora de IPVA	4.331.594		
1911.41.01.00	Multas/Juros de Mora IPVA- Estadual	2.165.802		
1911.41.01.01	Multas de IPVA - Estadual	1.512.576		
1911.41.01.02	Juros de Mora IPVA - Estadual	653.226		
1911.41.02.00	Multas/Juros de Mora de IPVA - Municipal	2.165.792		
1911.41.02.01	Multas de IPVA - Municipal	1.512.571		
1911.41.02.02	Juros de Mora de IPVA Municipal	653.221		
1911.42.00.00	Multas/Juros de Mora ICMS	133.507.878		
1911.42.01.00	Multas/Juros de Mora ICMS - Estadual	100.130.939		
1911.42.01.01	Multas de ICMS - Estadual	68.522.933		



CÓDIGO	ESPECIFICAÇÃO	DESDOBRAMENTO	FONTE	CATEG. ECONOM.
1911.42.01.02	Juros de Mora de ICMS - Estadual	31.608.006		
1911.42.02.00	Multas/Juros de Mora de ICMS - Municipal	33.376.939		
1911.42.02.01	Multas de ICMS - Municipal	22.840.956		
1911.42.02.02	Juros de Mora de ICMS - Municipal	10.535.983		
1912.00.00.00	Multas e Juros de Mora das Contribuições		33.709	
1912.29.00.00	Multas e Juros de Mora das Contribuições para o Regime Próprio Prev. Servidor	33.709		
1912.29.01.00	Multas e Juros de Mora da Contribuição Patronal para o Regime Próprio	17.380		
	Previdência			
1912.29.01.02	Multas e Juros de Mora da Licença sem Vencimento - Patronal	17.380		
1912.29.02.00	Multas e Juros de Mora da Contribuição Servidor para o Regime Próprio	16.329		
	Previdência			
1912.29.02.02	Multas e Juros de Mora da Licença sem Vencimento - Servidor	16.329		
1913.00.00.00	Multas e Juros de Mora da Dívida Ativa dos Tributos		55.384.266	
1913.14.00.00	Multas e Juros de Mora D.A de IPVA	4.082.824		
1913.14.01.00	Multas e Juros de Mora D.A IPVA - Estadual	2.041.420		
1913.14.01.01	Multas D.A de IPVA - Estadual	1.093.464		
1913.14.01.02	Juros de Mora D.A IPVA - Estadual	947.956		
1913.14.02.00	Multas e Juros de Mora D.A IPVA-Municipal	2.041.404		
1913.14.02.01	Multas D.A IPVA - Municipal	1.093.456		
1913.14.02.02	Juros de Mora D.A IPVA - Municipal	947.948		
1913.15.00.00	Multas e Juros de Mora D.A de ICMS	50.487.896		
1913.15.01.00	Multas e Juros de Mora D.A ICMS - Estadual	37.865.935		
1913.15.01.01	Multas D.A de ICMS - Estadual	18.117.152		
1913.15.01.02	Juros de Mora de ICMS - Estadual	19.748.783		
1913.15.02.00	Multas e Juros de Mora D.A ICMS- Municipal	12.621.961		
1913.15.02.01	Multas D.A ICMS - Municipal	6.039.042		
1913.15.02.02	Juros de Mora D.A de ICMS - Municipal	6.582.919		
1913.20.00.00	Multa e Juros de Mora D.A de ITCMD	813.546		
1913.20.01.00	Multas D.A de ITCMD	201.951		
1913.20.02.00	Juros D.A de ITCMD	611.595		
1918.00.00.00	Multas e Juros de Mora de Outras Receitas		1.734.456	
1918.02.00.00	Multas e Juros de Mora de Arrendamentos	1.734.456		
1918.02.01.00	Multas e Juros de Mora de Serviços Portuários	1.734.456		
1919.00.00.00	Multas de Outras Origens		57.738.949	
1919.15.00.00	Multas Previstas na Legislação de Trânsito	51.115.184		



CÓDIGO	ESPECIFICAÇÃO	DESDOBRAMENTO	FONTE	CATEG. ECONOM.
1919.15.01.00	Multas de Trânsito	51.115.184		
1919.27.00.00	Multas e Juros Previstos em Contrato	438.227		
1919.28.00.00	Multas por Infrações a Legislação de Operação do Transporte Rodoviário	73.394		
1919.35.00.00	Multas por Danos ao Meio Ambiente	1.808.617		
1919.50.00.00	Multas por Auto de Infração	136.753		
1919.50.02.00	Multas por Auto de Infração - Ad. Indireta	136.753		
1919.99.00.00	Outras Multas	4.166.774		
1919.99.02.00	Outras Multas - Administração Indireta	4.166.774		
1920.00.00.00	Indenizações e Restituições		114.389.551	
1921.00.00.00	Indenizações		25.993.731	
1921.06.00.00	Indenizações Causadas por Danos ao Patrimônio Público	680.419		
1921.06.02.00	Indenizações Causadas por Danos ao Patrimônio Público - Administração Indireta	680.419		
1921.99.00.00	Outras Indenizações	25.313.312		
1921.99.01.00	Outras Indenizações - Administração Direta - F 0101	25.000.000		
1921.99.02.00	Outras Indenizações - Administração Indireta	300.000		
1921.99.05.00	Indenizações por Uso Indevido do Patrimônio Público- Administração Indireta FR	13.312		
0269				
1922.00.00.00	Restituições		88.395.820	
1922.01.00.00	Restituições de Convênios	32.035.155		
1922.01.01.00	Restituições de Convênios - FR 0100	25.000.000		
1922.01.02.00	Restituições de Convênios - FR 0124	18.906		
1922.01.12.00	Restituições de Convênios - FR 0228	1.427		
1922.01.23.00	Restituições de Convênios - FR 0265	458.052		
1922.01.32.00	Restituições de Convênios - FR 0269	6.556.770		
1922.07.00.00	Recuperação de Despesas de Exercícios Anteriores	28.359.856		
1922.07.01.00	Recuperação de Despesas de Exerc. Anteriores - FR 0101	28.000.000		
1922.07.05.00	Recuperação de Despesas de Exerc. Anteriores - FR 0240	31.425		
1922.07.06.00	Recuperação de Despesas de Exerc. Anteriores - FR 0259	128.535		
1922.07.10.00	Recuperação de Despesas de Exerc. Anteriores - FR 0299	156.383		
1922.07.21.00	Recuperação de Despesas de Exerc. Anteriores - FR 0269	43.513		
1922.99.00.00	Outras Restituições	28.000.809		
1922.99.01.00	Restituição em Folha de Pagamento	28.000.809		
1922.99.01.01	Restituição em Folha de Pagamento - Tesouro	28.000.000		
1922.99.01.03	Restituição em Folha de Pagamento - F. 0240	809		
1930.00.00.00	Receita da Dívida Ativa		61.605.516	



CÓDIGO	ESPECIFICAÇÃO	DESDOBRAMENTO	FONTE	CATEG. ECONOM.
1931.00.00.00	Receita da Dívida Ativa Tributária		58.300.161	
1931.07.00.00	Receita da Dívida Ativa de Custas Judiciais	1.100.000		
1931.14.00.00	Receita da Dívida Ativa do IPVA	5.924.189		
1931.14.01.00	Receita da Dívida Ativa do IPVA-Estadual	2.962.107		
1931.14.02.00	Receita da Dívida Ativa IPVA-Municipal	2.962.082		
1931.15.00.00	Receita da Dívida Ativa do ICMS	49.969.384		
1931.15.01.00	Receita da Dívida Ativa do ICMS-Estadual	37.477.049		
1931.15.02.00	Receita da Dívida Ativa do ICMS-Municipal	12.492.335		
1931.20.00.00	Receita da Dívida Ativa do ITCMD	1.306.588		
1931.20.01.00	Receita da Dívida Ativa do ITCMD	1.306.588		
1932.00.00.00	Receita da Dívida Ativa não Tributária		3.305.355	
1932.99.00.00	Receita da Dívida Ativa Não Tributária de Outras Receitas	3.305.355		
1932.99.01.00	Receita da Dívida Ativa Não Tributária de Outras Receitas - Principal	679.762		
1932.99.03.00	Receita da Dívida Ativa Não Tributária de Outras Receitas - Adm. Indireta	2.619.744		
1932.99.09.00	Receita da Dívida Ativa Não Tributária - Multas Administrativas	5.849		
1990.00.00.00	Receitas Diversas		252.556.621	
1990.02.00.00	Receita de Ônus de Sucumbência de Ações Judiciais	14.039.545		
1990.02.01.00	Receita de Honorários Advocatícios	14.039.545		
1990.02.01.02	Receita de Honorários Advocatícios - Adm. Indireta	14.039.545		
1990.03.00.00	Receita Decorrente de Alienação de Bens Apreendidos	1.328.143		
1990.03.01.00	Receita de Leilões de Mercadorias Apreendidas	1.160.097		
1990.03.02.00	Receita de Alienação de Bens Apreendidos	168.046		
1990.21.00.00	Receita de Prêmios de Seguro	184.014		
1990.21.02.00	Receita de Prêmios de Seguros - Administração Indireta	184.014		
1990.99.00.00	Outras Receitas	237.004.919		
1990.99.03.00	Outras Receitas Diversas - Adm.Indireta - Fundo de Reparelhamento da Justiça	20.700.000		
1990.99.05.00	Outras Receitas Diversas - Adm.Indireta - Custas de Escrivaninhas Judiciais	120.871.289		
1990.99.06.00	Outras Receitas Diversas - Adm.Indireta - Custas de Escriv. Extra-Judiciais	95.433.630		
2000.00.00.00	Receitas de Capital			1.507.306.118
2100.00.00.00	Operações de Crédito		1.399.108.132	
2110.00.00.00	Operações de Créditos Internas		1.050.677.144	
2114.00.00.00	Operações Crédito Internas - Contratuais		1.050.677.144	
2114.05.00.00	Operações de Crédito Interna p/ Prog. Modernização da Adm. Pública	6.167.632		
2114.05.02.00	Financiamento PMAE	6.167.632		
2114.99.00.00	Outras Operações de Crédito Internas - Contratuais	1.044.509.512		



CÓDIGO	ESPECIFICAÇÃO	DESDOBRAMENTO	FONTE	CATEG. ECONOM.
2114.99.02.00	BB - Caminhos Estratégicos da Produção e Prevenção de Desastres - Lei 15.941/2012	105.258.162		
2114.99.03.00	BNDES - Programa Caminhos do Desenvolvimento - Lei 15.830 e 15.882/2012	90.031.248		
2114.99.04.00	BNDES - Programa Acelera Santa Catarina - Lei 15.855 e 15883/2012	266.637.674		
2114.99.05.00	BNDES - Sistema de Transporte de Joinville - Lei 14.739/2009	7.399.830		
2114.99.09.00	BB II - Pacto por Santa Catarina - Lei 16.129/2013	575.182.598		
2120.00.00.00	Operações de Crédito Externas		348.430.988	
2123.00.00.00	Operações de Créditos Externas - Contratuais		348.430.988	
2123.04.00.00	Operações de Crédito Externas p/ Programas de Meio Ambiente	120.954.139		
2123.04.01.00	Financ. Bird/Sc Microbacias	954.139		
2123.04.02.00	Fin. Projeto SC Rural Microbacias 3- SWAP	120.000.000		
2123.05.00.00	Operações de Crédito Externas p/ Programas de Modern. Adm. Pública	197.963.299		
2123.05.02.00	Programa BID V e VI - Lei n. 14.532/2008	179.460.402		
2123.05.03.00	PROFISCO/BID Proj. Lei 077/2008	18.502.897		
2123.99.00.00	Outras Operações de Crédito Externas - Contratuais	29.513.550		
2123.99.02.00	CAF - Lei n. 15.714/11	29.513.550		
2200.00.00.00	Alienação de Bens		54.148.001	
2210.00.00.00	Alienação de Bens Móveis		27.411.303	
2210.02.00.00	Alienação de Bens Móveis - Administração Indireta	7.500.000		
2219.00.00.00	Alienação de Outros Bens Móveis		19.911.303	
2219.02.00.00	Alienação de Outros Bens Móveis - Adm. Indireta	19.911.303		
2220.00.00.00	Alienação de Bens Imóveis		26.736.698	
2225.00.00.00	Alienação de Imóveis Urbanos		26.736.698	
2225.02.00.00	Alienação de Imóveis Urbanos - Adm. Indireta	26.736.698		
2300.00.00.00	Amortização de Empréstimos		12.505.647	
2300.99.00.00	Amortização de Financiamentos Diversos	12.505.647		
2300.99.02.00	Amortização de Financiamentos Diversos - Adm. Indireta	12.505.647		
2400.00.00.00	Transferências de Capital		11.544.338	
2470.00.00.00	Transferências de Convênios		11.544.338	
2471.00.00.00	Transferências de Convênios da União e de suas Entidades		11.544.338	
2471.99.00.00	Outras Transferências de Convênios da União	11.544.338		
2471.99.02.00	Outras Transferências de Convênios União - Adm. Indireta	11.544.338		
2500.00.00.00	Outras Receitas de Capital		30.000.000	
2590.00.00.00	Outras Receitas		30.000.000	
2590.02.00.00	Outras Receitas	30.000.000		



CÓDIGO	ESPECIFICAÇÃO	DESDOBRAMENTO	FONTE	CATEG. ECONOM.
2590.02.03.00	Depósitos sob Aviso à Disposição da Justiça	30.000.000		
7000.00.00.00	Receitas Intra-Orçamentárias Correntes			364.044.120
7200.00.00.00	Receita de Contribuições		3.517.415	
7210.00.00.00	Contribuições Sociais		3.517.415	
7210.29.00.00	Contribuições para o Regime Próprio de Previdência do Servidor Público	3.517.415		
7210.29.01.00	Contribuição Patronal para o Regime Próprio de Previdência	3.517.415		
7210.29.01.01	Poder Executivo - Ac	1.731.651		
7210.29.01.02	Tribunal de Justiça - Ac	1.500.764		
7210.29.01.03	Tribunal de Contas - Ac	35.000		
7210.29.01.04	Assembléia Legislativa - Ac	50.000		
7210.29.01.05	Ministério Público - Ac	200.000		
7600.00.00.00	Receita de Serviços		268.028.531	
7600.01.00.00	Serviços Comerciais	19.401.060		
7600.01.02.00	Serviços Comercial. Livros, Periódicos, Mat. Escolares e Publicidade	19.401.060		
7600.01.02.02	Publicações	19.401.060		
7600.05.00.00	Serviços de Saúde	247.724.606		
7600.05.05.00	Serviços de Assistência à Saúde Suplementar do Servidor Civil	247.724.606		
7600.05.05.01	Contribuição Patronal Ativo - Poder Executivo	109.057.491		
7600.05.05.02	Contribuição Patronal Ativo - Poder Judiciário	9.787.777		
7600.05.05.03	Contribuição Patronal Ativo - Poder Legislativo	1.192.177		
7600.05.05.04	Contribuição Patronal Ativo - Ministério Público	1.059.883		
7600.05.05.05	Contribuição Patronal Ativo - Tribunal de Contas	481.424		
7600.05.05.06	Contribuição Patronal Ativo - Superavitárias	3.000.663		
7600.05.05.09	Contribuição Patronal Inativo - Poder Executivo	102.992.279		
7600.05.05.10	Contribuição Patronal Inativo - Poder Judiciário	3.107.273		
7600.05.05.11	Contribuição Patronal Inativo - Poder Legislativo	844.366		
7600.05.05.12	Contribuição Patronal Inativo - Ministério Público	347.846		
7600.05.05.13	Contribuição Patronal Inativo - Tribunal de Contas	114.680		
7600.05.05.14	Contribuição Patronal Inativo - Superavitárias	1.283.430		
7600.05.05.16	Contribuição Patronal Pensionista - Poder Executivo	13.789.586		
7600.05.05.18	Contribuição Patronal Pensionista - Poder Legislativo	318.895		
7600.05.05.19	Contribuição Patronal Pensionista - Ministério Público	12.799		
7600.05.05.20	Contribuição Patronal Pensionista - Tribunal de Contas	87.613		
7600.05.05.21	Contribuição Patronal Pensionista - Superavitárias	246.424		
7600.16.00.00	Serviços Educacionais	902.865		



CÓDIGO	ESPECIFICAÇÃO	DESDOBRAMENTO	FONTE	CATEG. ECONOM.
7600.16.07.00	Serviços Educacionais Taxas e Emolumentos - ENA	902.865		
7900.00.00.00	Outras Receitas Correntes		92.498.174	
7920.00.00.00	Indenizações e Restituições		92.498.174	
7922.00.00.00	Restituições		92.498.174	
7922.99.00.00	Outras Restituições	92.498.174		
7922.99.20.00	Ressarcimento Correios - Administração Indireta - F. 0269	14.477.611		
7922.99.21.00	Ressarcimento GVE - Administração Indireta - F. 0269	2.982.363		
7922.99.23.00	Ressarcimento Rede Lógica - Administração Indireta - F. 0269	75.038.200		
9000.00.00.00	Deduções da Receita Corrente			-9.229.875.960
9100.00.00.00	Deduções da Receita Tributária		-8.677.584.445	
9110.00.00.00	Deduções de Impostos		-8.677.566.861	
9112.00.00.00	Dedução do Imposto sobre o Patrimônio e a Renda		-978.505.592	
9112.04.00.00	Ded. Imposto s/ Renda e Proventos de Qualquer Natureza	-25.535		
9112.04.31.00	*Ded. Imposto de Renda Retido nas Fontes s/ Rendimentos do Trabalho	-25.535		
9112.05.00.00	Dedução da Receita de IPVA	-939.139.090		
9112.05.01.00	*Dedução de Receita de IPVA para a Formação do FUNDEB	-156.499.740		
9112.05.02.00	*Dedução do IPVA Municipal	-782.498.712		
9112.05.03.00	Dedução IPVA - Restituição do Estado - Processos	-140.638		
9112.07.00.00	Dedução do ITCMD	-39.340.967		
9112.07.01.00	*Dedução de Receita de ITCMD para a Formação do FUNDEB	-38.929.437		
9112.07.03.00	Dedução ITCMD - Restituição do Estado - Processos	-411.530		
9113.00.00.00	Dedução do Imposto s/ a Produção e Circulação de Mercadorias		-7.699.061.269	
9113.02.00.00	Dedução da Receita ICMS	-7.699.061.269		
9113.02.01.00	Dedução ICMS	-7.699.061.269		
9113.02.01.01	*Dedução ICMS para Formação do FUNDEB	-2.771.702.768		
9113.02.01.02	*Dedução ICMS Municipal	-4.619.504.646		
9113.02.01.03	Dedução ICMS - Restituição do Estado - Processos	-2.286.599		
9113.02.01.10	Dedução ICMS - FUNDOSOCIAL - para Formação do FUNDEB	-75.587.721		
9113.02.01.11	Dedução ICMS - FUNDOSOCIAL - Municipal	-125.979.535		
9113.02.01.15	Dedução ICMS - SEITEC - para Formação do FUNDEB	-39.000.000		
9113.02.01.16	Dedução ICMS - SEITEC - Municipal	-65.000.000		
9120.00.00.00	Dedução Taxas		-17.584	
9121.00.00.00	Dedução de Taxas pelo Exercício do Poder de Polícia		-17.584	
9121.99.00.00	Ded. Outras Taxas pelo Exercício do Poder de Polícia	-17.584		
9121.99.01.00	Ded. Taxa de Serviços Gerais	-17.584		



CÓDIGO	ESPECIFICAÇÃO	DESDOBRAMENTO	FONTE	CATEG. ECONOM.
9121.99.01.01	*Dedução de Atos da Administração em Geral	-17.584		
9300.00.00.00	Dedução Receita Patrimonial		-12.582	
9320.00.00.00	Dedução da Receitas de Valores Mobiliários		-12.582	
9325.00.00.00	Dedução da Remuneração de Depósitos Bancários		-12.582	
9325.01.00.00	Dedução da Remuneração de Depósitos Bancários - Vinculados	-12.582		
9325.01.99.00	Ded. Remuneração de Outros Depósitos de Recursos Vinculados	-12.582		
9325.01.99.02	*Ded. da Rem. de Depósitos Bancários Vinc. - Administração Indireta	-12.582		
9700.00.00.00	Transferências Correntes		-409.600.852	
9720.00.00.00	Transferências Intergovernamentais		-409.600.852	
9721.00.00.00	Transferências da União		-409.600.852	
9721.01.00.00	Participação na Receita da União	-395.367.955		
9721.01.01.00	*Dedução de Receita p/ Formação do FUNDEB - FPE	-272.397.934		
9721.01.12.00	Dedução da Receita - Cota-Parte IPI Exportação	-122.970.021		
9721.01.12.01	*Dedução de Receita p/ Formação do FUNDEB - IPI Exportação	-46.113.758		
9721.01.12.02	*Dedução da Cota-Parte do IPI Exportação Municipal	-76.856.263		
9721.36.00.00	*Ded. Rec. p/ Formação FUNDEB - ICMS Deson. LC 87/96	-14.232.897		
9900.00.00.00	Outras Deduções		-142.678.081	
9910.00.00.00	Dedução das Multas e Juros de Mora		-118.640.262	
9911.00.00.00	Dedução das Multas e Juros de Mora dos Tributos		-83.557.542	
9911.20.00.00	Dedução de Multas e Juros ITCMD	-2.806.456		
9911.20.01.00	*Ded. Multas e Juros de ITCMD - FUNDEB	-2.806.456		
9911.41.00.00	Ded. Multas e Juros de Mora de IPVA	-2.598.948		
9911.41.01.00	*Ded. Multas/Juros de Mora de IPVA - FUNDEB	-433.156		
9911.41.02.00	Ded. Multas/Juros de Mora de IPVA - Municipal	-2.165.792		
9911.42.00.00	Ded. Multas e Juros de Mora de ICMS	-78.152.138		
9911.42.01.00	Ded. Multas/Juros de Mora do ICMS - FUNDEB	-20.026.143		
9911.42.02.00	*Ded. Multas e Juros de Mora de ICMS - Municipal	-33.376.939		
9911.42.03.00	Ded. Multas/Juros de Mora ICMS - Restituição do Estado - Processos	-24.749.056		
9913.00.00.00	Ded. Multas/Juros de Mora da Dívida Ativa dos Tributos		-35.082.720	
9913.14.00.00	Ded. Multas e Juros de Mora D.A do IPVA	-2.449.527		
9913.14.01.00	*Ded. Multas e Juros de Mora D.A do IPVA - FUNDEB	-408.123		
9913.14.02.00	*Ded. Multas e Juros de Mora D.A do IPVA - Municipal	-2.041.404		
9913.15.00.00	Ded. Multas e Juros de Mora D.A do ICMS	-32.470.486		
9913.15.01.00	*Ded. Multas e Juros de Mora D.A do ICMS - FUNDEB	-7.573.150		
9913.15.02.00	*Ded. Multas e Juros de Mora D.A do ICMS - Municipal	-12.621.960		



CÓDIGO	ESPECIFICAÇÃO	DESDOBRAMENTO	FONTE	CATEG. ECONOM.
9913.15.03.00	Ded. Multas/Juros de Mora D.A ICMS - Restituição do Estado - Processos	-12.275.376		
9913.20.00.00	Ded. Multa e Juros de Mora D.A de ITCMD	-162.707		
9913.20.01.00	*Ded. Multas/Juros D.A de ITCMD - FUNDEB	-162.707		
9930.00.00.00	Dedução da Receita da Dívida Ativa		-24.037.819	
9931.00.00.00	Ded. Receita da Dívida Ativa Tributária		-23.995.596	
9931.14.00.00	Ded. Receita da Dívida Ativa do IPVA	-3.563.076		
9931.14.01.00	*Ded. Receita Dívida Ativa IPVA- FUNDEB	-592.287		
9931.14.02.00	*Ded. Receita Dívida Ativa IPVA-Municipal	-2.962.081		
9931.14.03.00	Ded. Receita Dívida Ativa IPVA - Restituição do Estado - Processos	-8.708		
9931.15.00.00	Ded. Receita da Dívida Ativa do ICMS	-20.171.203		
9931.15.01.00	*Ded. Receita Dívida Ativa ICMS - FUNDEB	-7.493.640		
9931.15.02.00	*Ded. Receita Dívida Ativa ICMS-Municipal	-12.492.338		
9931.15.03.00	Ded. Receita Dívida Ativa ICMS - Restituição do Estado - Processos	-185.225		
9931.20.00.00	Ded.Receita da Dívida Ativa do ITCMD	-261.317		
9931.20.01.00	*Ded.Receita da Dívida Ativa do ITCMD - FUNDEB	-261.317		
9932.00.00.00	Dedução da Receita da Dívida Ativa não Tributária		-42.223	
9932.99.00.00	Ded. Receita da Dívida Ativa Não Tributária de Outras Receitas	-42.223		
9932.99.01.00	Ded. Receita da Dívida Ativa Não Tributária de Outras Receitas - Principal	-42.223		
	TOTAL			22.747.917.433



Ano Base: 2016

Em R\$ 1,00

CÓDIGO	ESPECIFICAÇÃO	DESDOBRAMENTO	FONTE	CATEG. ECONOM.
1000.00.00.00	Receitas Correntes			1.746.752.782
1100.00.00.00	Receitas Tributárias		1.001.626	
1120.00.00.00	Taxas		1.001.626	
1121.00.00.00	Taxas pelo Exercício do Poder de Polícia		1.001.626	
1121.99.00.00	Outras Taxas pelo Exercício do Poder de Polícia	1.001.626		
1121.99.01.00	Taxa de Serviços Gerais	1.001.626		
1121.99.01.02	Atos da Saúde Pública	1.001.626		
1200.00.00.00	Receita de Contribuições		866.624.154	
1210.00.00.00	Contribuições Sociais		866.624.154	
1210.29.00.00	Contribuições para o Regime Próprio de Previdência do Servidor Público	855.452.223		
1210.29.01.00	Contribuição Patronal para o Regime Próprio de Previdência	2.126.412		
1210.29.01.07	Licença sem Vencimento	2.069.140		
1210.29.01.08	A Disposição	57.272		
1210.29.07.00	Contribuição de Servidor Ativo Civil para o Regime Próprio de Previdência	550.792.422		
1210.29.07.01	Poder Executivo - Ativo Civil	409.522.132		
1210.29.07.02	Tribunal de Justiça - Ativo Civil	83.845.409		
1210.29.07.03	Tribunal de Contas - Ativo Civil	12.222.665		
1210.29.07.04	Assembléia Legislativa - Ativo Civil	17.109.989		
1210.29.07.05	Ministério Público - Ativo Civil	26.885.731		
1210.29.07.07	Licença sem Vencimento	1.177.422		
1210.29.07.08	A Disposição	29.074		
1210.29.08.00	Contribuição de Servidor Ativo Militar para o Regime Próprio de Previdência	115.135.875		
1210.29.09.00	Contribuição de Servidor Inativo Civil para o Regime Próprio de Previdência	110.880.342		
1210.29.09.01	Poder Executivo - Inativo Civil	81.808.480		
1210.29.09.02	Tribunal de Justiça - Inativo Civil	10.683.818		
1210.29.09.03	Tribunal de Contas - Inativo Civil	4.298.380		
1210.29.09.04	Assembléia Legislativa - Inativo Civil	8.445.704		
1210.29.09.05	Ministério Público - Inativo Civil	5.643.960		
1210.29.10.00	Contribuição de Servidor Inativo Militar para o Regime Próprio de Previdência	34.413.724		
1210.29.11.00	Contribuição de Pensionista Civil para o Regime Próprio de Previdência	36.637.461		
1210.29.11.01	Contribuição de Pensionista Civil - Poder Executivo	25.933.894		
1210.29.11.02	Contribuição de Pensionista Civil - Tribunal de Justiça	5.120.490		
1210.29.11.03	Contribuição de Pensionista Civil - Tribunal de Contas	739.082		
1210.29.11.04	Contribuição de Pensionista Civil - Assembléia Legislativa	2.427.264		
1210.29.11.05	Contribuição de Pensionista Civil - Ministério Público	2.416.731		



Ano Base: 2016

Em R\$ 1,00

CÓDIGO	ESPECIFICAÇÃO	DESDOBRAMENTO	FONTE	CATEG. ECONOM.
1210.29.12.00	Contribuição de Pensionista Militar	4.702.931		
1210.29.15.00	Contribuição Previdenciária em Regime de Parcelamento de Débitos	763.056		
1210.29.15.02	Parcelamento de Contribuições Previdenciárias	763.056		
1210.99.00.00	Outras Contribuições Sociais	11.171.931		
1210.99.08.00	Contribuição Servidor Auxiliar de Justiça	4.489.662		
1210.99.08.01	Contribuição Servidor Auxiliar de Justiça	1.371.975		
1210.99.08.02	Contribuição Patronal Auxiliar de Justiça	3.117.687		
1210.99.09.00	Outras Contribuições Previdenciárias	6.682.269		
1210.99.09.01	Outras Contribuições Previdenciárias	6.682.269		
1300.00.00.00	Receita Patrimonial		108.826.415	
1310.00.00.00	Receitas Imobiliárias		1.311.044	
1311.00.00.00	Aluguéis		1.311.044	
1311.01.00.00	Aluguéis de Imóveis Urbanos	1.311.044		
1311.01.01.00	Aluguéis de Salas	1.311.044		
1320.00.00.00	Receitas de Valores Mobiliários		107.515.371	
1322.00.00.00	Dividendos		7.043	
1322.02.00.00	Dividendos - Administração Indireta	7.043		
1322.02.03.00	Banco do Brasil S.A	6.483		
1322.02.11.00	Brasil Telecom Participações	560		
1325.00.00.00	Remuneração de Depósitos Bancários		22.498.501	
1325.01.00.00	Remuneração de Depósitos de Recursos Bancários - Vinculados	22.498.501		
1325.01.03.00	Remuneração de Depósitos Bancários Rec. Vinc. - Fundo de Saúde	22.498.501		
1328.00.00.00	Remuneração dos Investimentos do Regime Próprio de Previdência do Servidor		85.009.827	
1328.10.00.00	Remuneração Investim. do Regime Próprio Previd. Servidor em Renda Fixa	85.009.827		
1328.10.01.00	Remuneração Depósitos Vinculados - Movimento	54.363.264		
1328.10.02.00	Remuneração Depósitos Vinculados - Tribunal Justiça	18.115.510		
1328.10.03.00	Remuneração Depósitos Vinculados - Tribunal Contas	909.694		
1328.10.04.00	Remuneração Depósitos Vinculados - Assembléia Legislativa	665.442		
1328.10.05.00	Remuneração Depósitos Vinculados - Ministério Público	2.822.472		
1328.10.06.00	Remuneração Depósitos Vinculados - Movimento - Fundo Financeiro	4.230.318		
1328.10.07.00	Remuneração Depósitos Vinculados - Trib. Justiça - Fundo Financeiro	559.093		
1328.10.08.00	Remuneração Depósitos Vinculados - Trib. Contas - Fundo Financeiro	439.064		
1328.10.09.00	Remuneração Depósitos Vinculados - ALESC - Fundo Financeiro	695.745		
1328.10.10.00	Remuneração Depósitos Vinculados - Ministério Público - Fundo Financeiro	2.194.225		
1328.10.11.00	Remuneração Depósitos Vinculados - IPREV	15.000		



Ano Base: 2016

Em R\$ 1,00

CÓDIGO	ESPECIFICAÇÃO	DESDOBRAMENTO	FONTE	CATEG. ECONOM.
1600.00.00.00	Receita de Serviços		3.160.424	
1600.05.00.00	Serviços de Saúde	3.159.840		
1600.05.01.00	Serviços Hospitalares	3.159.840		
1600.05.01.12	Serviços de Unidades Hospitalares	62.258		
1600.05.01.14	Unimed	3.006.911		
1600.05.01.18	Eletrosul	11.868		
1600.05.01.29	Fundação de Seguridade Social - Geap	32.777		
1600.05.01.47	Autorização de Internação Hospitalar-Aih	16.278		
1600.05.01.68	Regimentos de Carros de Combate	29.748		
1600.13.00.00	Serviços Administrativos	584		
1600.13.07.00	Serv. de Fotocópias ou Cópias Heliográficas	584		
1700.00.00.00	Transferências Correntes		728.380.619	
1720.00.00.00	Transferências Intergovernamentais		715.213.345	
1721.00.00.00	Transferências da União		715.213.345	
1721.33.00.00	Transferências Recursos Sus - Repasses Fundo a Fundo	710.464.457		
1721.33.11.00	Atenção Básica	89.580		
1721.33.11.35	Fator Incentivo Atenção Básica - Povos Indígenas	48.000		
1721.33.11.36	Incentivo Atenção a Saúde - Sistema Penitenciário	41.580		
1721.33.12.00	Média e Alta Complexidade Ambulatorial e Hospitalar	642.715.990		
1721.33.12.11	Teto Estadual da Média e Alta Complexidade Ambulatorial e Hospitalar	534.474.978		
1721.33.12.12	SAMU - Serviços de Atendimento Móvel de Urgência	25.703.003		
1721.33.12.15	CEREST - Centro de Referência de Saúde do Trabalhador	92.355		
1721.33.12.20	FAEC - Fundo de Ações Estratégica e Compensação	77.673.620		
1721.33.12.31	Ações Judiciais de Média e Alta Complexidade Ambulatorial e Hospitalar	4.658.638		
1721.33.12.99	Outros Programas Financ. Transf. Fundo a Fundo	113.396		
1721.33.13.00	Vigilância em Saúde	15.876.573		
1721.33.13.10	Vigilância Epidemiológica e Ambiental em Saúde	6.520.234		
1721.33.13.20	Vigilância Sanitária	9.356.339		
1721.33.14.00	Assistência Farmacêutica	50.614.014		
1721.33.14.30	Componente Medicamentos de Dispensação Excepcional	47.507.009		
1721.33.14.31	Ações Judiciais de Medicamentos Excepcionais	3.107.005		
1721.33.15.00	Gestão SUS	1.168.300		
1721.33.15.10	Qualificação da Gestão do SUS	1.168.300		
1721.34.00.00	Transf. Rec. Fundo Nac. Assistência Social - FNAS	4.748.888		
1730.00.00.00	Transferências de Instituições Privadas		5.254.579	



CÓDIGO	ESPECIFICAÇÃO	DESDOBRAMENTO	FONTE	CATEG. ECONOM.
1730.05.00.00	Transferências de Instituições Privadas - Fundos	5.254.579		
1730.05.06.00	Transferências de Instituições Privadas - Fundo Infância e Adolescência	529.784		
1730.05.08.00	Transferências de Instituições Privadas - Fundo Estadual de Saúde	4.724.795		
1750.00.00.00	Transferências de Pessoas		233.936	
1750.04.00.00	Transferências de Pessoas - Fundos	233.936		
1750.04.01.00	Transferências de Pessoas - Fundo dos Direitos da Criança e do Adolescente	233.936		
1760.00.00.00	Transferências de Convênios		7.678.759	
1761.00.00.00	Transferências de Convênios União e de suas Entidades		7.678.759	
1761.01.00.00	Transferências de Convênios da União para SUS	174.939		
1761.99.00.00	Outras Transferências de Convênios União	7.503.820		
1761.99.01.00	Transf. Convênios União - Administração Direta	7.503.820		
1900.00.00.00	Outras Receitas Correntes		38.759.544	
1910.00.00.00	Multas e Juros de Mora		357.906	
1911.00.00.00	Multas e Juros de Mora dos Tributos		112.089	
1911.35.00.00	Multas e Juros de Mora da Taxa de Fiscalização de Vig. Sanitária	112.089		
1911.35.01.00	Multas e Juros de Fiscalização de Vig. Sanitária - Saúde	112.089		
1912.00.00.00	Multas e Juros de Mora das Contribuições		100.632	
1912.29.00.00	Multas e Juros de Mora das Contribuições para o Regime Próprio Prev. Servidor	100.632		
1912.29.01.00	Multas e Juros de Mora da Contribuição Patronal para o Regime Próprio	3.898		
	Previdência			
1912.29.01.01	Multas e Juros de Mora da Contribuição Patronal RPPS	3.898		
1912.29.02.00	Multas e Juros de Mora da Contribuição Servidor para o Regime Próprio	96.734		
	Previdência			
1912.29.02.01	Multas e Juros de Mora da Contribuição Servidor RPPS	96.734		
1919.00.00.00	Multas de Outras Origens		145.185	
1919.27.00.00	Multas e Juros Previstos em Contrato	145.185		
1920.00.00.00	Indenizações e Restituições		38.368.830	
1922.00.00.00	Restituições		38.368.830	
1922.07.00.00	Recuperação de Despesas de Exercícios Anteriores	26.471		
1922.07.05.00	Recuperação de Despesas de Exerc. Anteriores - FR 0240	26.471		
1922.10.00.00	Compensação Financeiras entre o Regime Geral e os Regimes Próprios de Prev.	38.342.359		
	Servidores			
1922.10.01.00	Compensação Financeiras entre o Regime Geral e os Regimes Próprios de Prev.	38.342.359		
	Servidores			
1930.00.00.00	Receita da Dívida Ativa		32.808	



Ano Base: 2016

Em R\$ 1,00

CÓDIGO	ESPECIFICAÇÃO	DESDOBRAMENTO	FONTE	CATEG. ECONOM.
1932.00.00.00	Receita da Dívida Ativa não Tributária		32.808	
1932.99.00.00	Receita da Dívida Ativa Não Tributária de Outras Receitas	32.808		
1932.99.03.00	Receita da Dívida Ativa Não Tributária de Outras Receitas - Adm. Indireta	32.808		
2000.00.00.00	Receitas de Capital			10.878.802
2400.00.00.00	Transferências de Capital		10.878.802	
2420.00.00.00	Transferências Intergovernamentais		9.509.695	
2421.00.00.00	Transferências da União		9.509.695	
2421.01.00.00	Transferências de Recursos do Sistema Único de Saúde - SUS	9.509.695		
2421.01.01.00	Bloco Investimentos na Rede de Serviços de Saúde	9.509.695		
2470.00.00.00	Transferências de Convênios		1.369.107	
2471.00.00.00	Transferências de Convênios da União e de suas Entidades		1.369.107	
2471.01.00.00	Transferências Convênios União para o Sus	1.369.107		
7000.00.00.00	Receitas Intra-Orçamentárias Correntes			1.246.246.896
7200.00.00.00	Receita de Contribuições		1.244.436.818	
7210.00.00.00	Contribuições Sociais		1.244.436.818	
7210.29.00.00	Contribuições para o Regime Próprio de Previdência do Servidor Público	1.244.436.818		
7210.29.01.00	Contribuição Patronal para o Regime Próprio de Previdência	994.671.220		
7210.29.01.01	Poder Executivo - Ac	742.928.931		
7210.29.01.02	Tribunal de Justiça - Ac	145.598.337		
7210.29.01.03	Tribunal de Contas - Ac	23.631.411		
7210.29.01.04	Assembléia Legislativa - Ac	32.903.045		
7210.29.01.05	Ministério Público - Ac	49.609.496		
7210.29.02.00	Contrib. Patronal de Servidor Ativo Militar	225.899.559		
7210.29.15.00	Contribuição Previdenciária em Regime de Parcelamento de Débitos	23.866.039		
7210.29.15.03	Parcelamento de Contribuições Previdenciárias	23.866.039		
7300.00.00.00	Receita Patrimonial		1.810.078	
7310.00.00.00	Receitas Imobiliárias		1.810.078	
7311.00.00.00	Aluguéis		1.810.078	
7311.01.00.00	Aluguéis de Imóveis Urbanos	1.810.078		
7311.01.01.00	Aluguéis de Salas	1.810.078		
	TOTAL			3.003.878.480



RECEITA CORRENTE LÍQUIDA

CONCEITO: O art. 2º - Item IV da Lei de Responsabilidade Fiscal define Receita Corrente Líquida como: “o somatório das receitas tributárias, de contribuições, patrimoniais, industriais, agropecuárias, de serviços, transferências correntes e outras receitas também correntes, deduzidos:

a) na União (...);

b) nos Estados, as parcelas entregues aos Municípios por determinação constitucional;

c) na União, nos Estados e nos Municípios, a contribuição dos servidores para o custeio do sistema de previdência e assistência social e as receitas provenientes da compensação financeira citada no § 9º do art. 201 da Constituição.

§ 1º Serão computados no cálculo da receita corrente líquida os valores pagos e recebidos em decorrência da Lei Complementar n.º 87, de 13 de setembro de 1996, e do fundo previsto pelo art. 60 do Ato das Disposições Constitucionais Transitórias.

§ 2º (...)

§ 3º A receita corrente líquida será apurada somando-se as receitas arrecadadas no mês em referência e nos onze anteriores, excluídas as duplicidades.”

O valor projetado para a Receita Corrente Líquida de 2016 é **R\$ 21.715.594.564** (vinte e um bilhões, setecentos e quinze milhões, quinhentos e noventa e quatro mil, quinhentos e sessenta e quatro reais)



CÓDIGO	ESPECIFICAÇÃO	TOTAL	REC. TESOURO	OUTRAS FONTES
1000.00.00.00	Receitas Correntes	30.945.370.524	28.531.350.665	2.414.019.859
1100.00.00.00	Receitas Tributárias	22.755.778.629	22.755.778.629	
1110.00.00.00	Impostos	22.025.095.282	22.025.095.282	
1112.00.00.00	Imposto sobre o Patrimônio e a Renda	2.783.158.438	2.783.158.438	
1112.04.00.00	Imposto s/ Renda e Proventos de Qualquer Natureza	1.023.512.296	1.023.512.296	
1112.04.31.00	Imposto de Renda Retido nas Fontes s/ Rendimentos do Trabalho	1.011.512.296	1.011.512.296	
1112.04.34.00	Imposto de Renda Retido nas Fontes s/ Outros Rendimentos	12.000.000	12.000.000	
1112.05.00.00	IPVA - Imposto s/ Propriedade Veículos Automotores	1.564.998.623	1.564.998.623	
1112.05.01.00	IPVA - Estadual	782.499.911	782.499.911	
1112.05.02.00	IPVA - Municipal	782.498.712	782.498.712	
1112.07.00.00	ITCMD - Imposto s/ Transmissão Causa Mortis e Doação de Bens e Direitos	194.647.209	194.647.209	
1112.08.00.00	ITBI - Imposto s/Transmissão "Inter vivos" de Bens Imóveis e Direitos Reais s/ Imóveis	310	310	
1112.08.01.00	ITBI - Estadual	310	310	
1113.00.00.00	Imposto sobre a Produção e a Circulação	19.241.936.844	19.241.936.844	
1113.02.00.00	ICMS-Imp. s/ Oper. Circulação Mercadorias e Prest. Serv. Transp. Interest. Interm. e Com	19.241.936.844	19.241.936.844	
1113.02.01.00	Imposto s/ Oper. Circulação Mercadorias e Prest. Serv. Transp. Interest. Interm. e Com.	19.241.936.844	19.241.936.844	
1113.02.01.01	ICMS - Estadual	13.858.514.058	13.858.514.058	
1113.02.01.02	ICMS - Municipal	4.619.504.646	4.619.504.646	
1113.02.01.10	ICMS - FUNDOSOCIAL Estadual	377.938.605	377.938.605	
1113.02.01.11	ICMS - FUNDOSOCIAL Municipal	125.979.535	125.979.535	
1113.02.01.15	ICMS - SEITEC Estadual	195.000.000	195.000.000	
1113.02.01.16	ICMS - SEITEC Municipal	65.000.000	65.000.000	
1120.00.00.00	Taxas	730.683.347	730.683.347	
1121.00.00.00	Taxas pelo Exercício do Poder de Polícia	671.228.695	671.228.695	



CÓDIGO	ESPECIFICAÇÃO	TOTAL	REC. TESOURO	OUTRAS FONTES
1121.17.00.00	Taxa de Fiscalização de Vigilância Sanitária	2.286.457	2.286.457	
1121.17.02.00	Taxa de Fiscalização de Vigilância Sanitária - Animal	2.286.457	2.286.457	
1121.21.00.00	Taxa de Controle e Fiscalização Ambiental	9.974.009	9.974.009	
1121.21.01.00	Taxa de Fiscalização Ambiental do Estado de SC	9.974.009	9.974.009	
1121.37.00.00	Taxa de Regulação de Serviços de Gás Canalizado	4.607.367	4.607.367	
1121.99.00.00	Outras Taxas pelo Exercício do Poder de Polícia	654.360.862	654.360.862	
1121.99.01.00	Taxa de Serviços Gerais	645.472.349	645.472.349	
1121.99.01.01	Atos da Administração em Geral	3.269.117	3.269.117	
1121.99.01.02	Atos da Saúde Pública	1.001.626	1.001.626	
1121.99.01.03	Atos da Secretaria de Estado da Seg. Pública e Defesa do Cidadão	639.695.794	639.695.794	
1121.99.01.05	Atos da Polícia Militar	44.109	44.109	
1121.99.01.06	Atos da Departamento de Infra-Estrutura - DEINFRA	1.461.703	1.461.703	
1121.99.02.00	Taxa de Prevenção Contra Sinistro	1.049.907	1.049.907	
1121.99.03.00	Taxa de Fiscalização sobre Serviços Públicos de Saneamento Básico	7.838.606	7.838.606	
1122.00.00.00	Taxas pela Prestação de Serviços	59.454.652	59.454.652	
1122.99.00.00	Outras Taxas pela Prestação de Serviços	59.454.652	59.454.652	
1122.99.01.00	Taxa Judiciária	7.133.121	7.133.121	
1122.99.02.00	Taxa de Segurança Contra Incêndio	1.795	1.795	
1122.99.03.00	Taxa de Segurança Ostensiva Contra Delitos	817	817	
1122.99.04.00	Taxa de Segurança Preventiva	1.313.843	1.313.843	
1122.99.06.00	Taxa de Registro Contrato Veículo	51.005.076	51.005.076	
1200.00.00.00	Receita de Contribuições	763.056		763.056
1210.00.00.00	Contribuições Sociais	763.056		763.056
1210.29.00.00	Contribuições para o Regime Próprio de Previdência do Servidor Público	763.056		763.056
1210.29.15.00	Contribuição Previdenciária em Regime de Parcelamento de Débitos	763.056		763.056
1210.29.15.02	Parcelamento de Contribuições Previdenciárias	763.056		763.056



CÓDIGO	ESPECIFICAÇÃO	TOTAL	REC. TESOURO	OUTRAS FONTES
1300.00.00.00	Receita Patrimonial	724.435.417	481.610.931	242.824.486
1310.00.00.00	Receitas Imobiliárias	6.476.604		6.476.604
1311.00.00.00	Aluguéis	4.479.650		4.479.650
1311.01.00.00	Aluguéis de Imóveis Urbanos	4.461.776		4.461.776
1311.01.01.00	Aluguéis de Salas	1.641.578		1.641.578
1311.01.02.00	Aluguéis Teatro Ademir Rosa	8.289		8.289
1311.01.08.00	Aluguéis Terminal Rita Maria	2.352.098		2.352.098
1311.01.10.00	Aluguéis Lanchonete	283.915		283.915
1311.01.11.00	Aluguéis Restaurante	132.393		132.393
1311.01.12.00	Aluguéis de Casas	43.503		43.503
1311.99.00.00	Outras Receitas de Aluguéis	17.874		17.874
1312.00.00.00	Arrendamentos	1.841.840		1.841.840
1315.00.00.00	Taxa de Ocupação de Imóveis	155.114		155.114
1315.30.00.00	Taxa de Ocupação de Outros Imóveis	155.114		155.114
1320.00.00.00	Receitas de Valores Mobiliários	698.846.486	475.188.422	223.658.064
1322.00.00.00	Dividendos	9.337		9.337
1322.02.00.00	Dividendos - Administração Indireta	9.337		9.337
1322.02.03.00	Banco do Brasil S.A	6.639		6.639
1322.02.11.00	Brasil Telecom Participações	2.698		2.698
1325.00.00.00	Remuneração de Depósitos Bancários	575.724.703	475.188.422	100.536.281
1325.01.00.00	Remuneração de Depósitos de Recursos Bancários - Vinculados	161.378.536	87.052.163	74.326.373
1325.01.02.00	Remuneração de Depósitos Bancários Rec. Vinc. FUNDEB	38.096.317	38.096.317	
1325.01.03.00	Remuneração de Depósitos Bancários Rec. Vinc. - Fundo de Saúde	22.498.501		22.498.501
1325.01.05.00	Remuneração de Depósitos Bancários -Vinc.- Manut. Desenv. Ensino - MDE	31.639.338	31.639.338	
1325.01.08.00	Remuneração de Depósitos Bancários-Vinc.- Salário Educação	9.812.688	9.812.688	
1325.01.99.00	Remuneração de Outros Depósitos de Recursos Vinculados	59.331.692	7.503.820	51.827.872



CÓDIGO	ESPECIFICAÇÃO	TOTAL	REC. TESOURO	OUTRAS FONTES
1325.01.99.01	Remuneração de Outros Depósitos Rec. Vinc. - Adm. Direta	7.503.820	7.503.820	
1325.01.99.02	Remuneração de Outros Depósitos Rec. Vinc. - Adm. Indireta	51.827.872		51.827.872
1325.02.00.00	Remuneração de Depósitos de Recursos Não Vinculados	414.346.167	388.136.259	26.209.908
1325.02.99.00	Remuneração de Outros Depósitos Bancários Recursos Não Vinculados	414.346.167	388.136.259	26.209.908
1325.02.99.01	Remuneração de Depósitos Bancários Rec. Não Vinc.- Administração Direta	100.000.000	100.000.000	
1325.02.99.02	Remuneração de Depósitos Bancários Rec. Não Vinc. - Administração Indireta	8.235.533		8.235.533
1325.02.99.03	Remuneração de Depósitos Bancários-Não Vinc.-Legislativo	9.000.000	9.000.000	
1325.02.99.04	Remuneração de Depósitos Bancários-Não Vinc.-Tribunal de Contas	10.742.243	10.742.243	
1325.02.99.05	Remuneração de Depósitos Bancários-Não Vinc.-Judiciário	6.600.000	6.600.000	
1325.02.99.06	Remuneração de Depósitos Bancários-Não Vinc.-Ministério Público	7.794.016	7.794.016	
1325.02.99.07	Remuneração de Depósitos Bancários-Não Vinc.-MP-Fundos	6.374.375		6.374.375
1325.02.99.08	Remuneração de Depósitos Bancários-Não Vinc.-Judiciário-Fundos	10.800.000		10.800.000
1325.02.99.09	Remuneração de Depósitos Bancários-Não Vinc.-Judiciário-Conta Única	254.000.000	254.000.000	
1325.02.99.10	Remuneração de Depósitos Bancários-Não Vinc.-Judiciário-Selos Fisc.	800.000		800.000
1328.00.00.00	Remuneração dos Investimentos do Regime Próprio de Previdência do Servidor	85.009.827		85.009.827
1328.10.00.00	Remuneração Investim. do Regime Próprio Previd. Servidor em Renda Fixa	85.009.827		85.009.827
1328.10.01.00	Remuneração Depósitos Vinculados - Movimento	54.363.264		54.363.264
1328.10.02.00	Remuneração Depósitos Vinculados - Tribunal Justiça	18.115.510		18.115.510
1328.10.03.00	Remuneração Depósitos Vinculados - Tribunal Contas	909.694		909.694
1328.10.04.00	Remuneração Depósitos Vinculados - Assembléia Legislativa	665.442		665.442
1328.10.05.00	Remuneração Depósitos Vinculados - Ministério Público	2.822.472		2.822.472
1328.10.06.00	Remuneração Depósitos Vinculados - Movimento - Fundo Financeiro	4.230.318		4.230.318
1328.10.07.00	Remuneração Depósitos Vinculados - Trib. Justiça - Fundo Financeiro	559.093		559.093
1328.10.08.00	Remuneração Depósitos Vinculados - Trib. Contas - Fundo Financeiro	439.064		439.064
1328.10.09.00	Remuneração Depósitos Vinculados - ALESC - Fundo Financeiro	695.745		695.745
1328.10.10.00	Remuneração Depósitos Vinculados - Ministério Público - Fundo Financeiro	2.194.225		2.194.225



CÓDIGO	ESPECIFICAÇÃO	TOTAL	REC. TESOURO	OUTRAS FONTES
1328.10.11.00	Remuneração Depósitos Vinculados - IPREV	15.000		15.000
1329.00.00.00	Outras Receitas de Valores Mobiliários	38.102.619		38.102.619
1329.02.00.00	Outras Receitas de Valores Mobiliários - Adm. Indireta	38.102.619		38.102.619
1329.02.02.00	Remuneração Depósitos Bancários por Outras Entidades Vinc. F. 0285	38.102.619		38.102.619
1330.00.00.00	Receita de Concessões e Permissões	11.187.276		11.187.276
1333.00.00.00	Receita de Concessões e Permissões - Direitos de Uso de Bens Públicos	11.187.276		11.187.276
1333.01.00.00	Receita de Concessão de Direito Real de Uso de Área Pública	11.187.276		11.187.276
1333.01.02.00	Receita de Concessão de Direito de Uso de Área Pública - Adm. Indireta	11.187.276		11.187.276
1360.00.00.00	Receita da Cessão de Direitos	6.422.509	6.422.509	
1361.00.00.00	Receita de Cessão do Direito de Operacionalização de Pagamentos	6.422.509	6.422.509	
1361.01.00.00	Receita de Cessão do Direito de Operacionalização da Folha de Pagamento de Pessoal	6.422.509	6.422.509	
1390.00.00.00	Outras Receitas Patrimoniais	1.502.542		1.502.542
1390.30.00.00	Royalties - Transferência de Tecnologia	1.500.054		1.500.054
1394.00.00.00	Aluguéis de Bens Móveis	2.488		2.488
1394.01.00.00	Utilização dos Sistemas de Áudio e Vídeo	2.488		2.488
1400.00.00.00	Receita Agropecuária	1.201.493		1.201.493
1410.00.00.00	Receita da Produção Vegetal	750.000		750.000
1410.01.00.00	Agricultura	651.907		651.907
1410.99.00.00	Outras Receitas de Produção Vegetal	98.093		98.093
1420.00.00.00	Receita da Produção Animal e Derivados	451.493		451.493
1420.02.00.00	Piscicultura	57.375		57.375
1420.03.00.00	Pecuária	71.018		71.018
1420.04.00.00	Apicultura	1.500		1.500
1420.05.00.00	Suinocultura	27.511		27.511
1420.06.00.00	Ovinocultura	19.493		19.493
1420.99.00.00	Outras Receitas de Produção Animal e Derivados	274.596		274.596



CÓDIGO	ESPECIFICAÇÃO	TOTAL	REC. TESOURO	OUTRAS FONTES
1500.00.00.00	Receita Industrial	4.112.211		4.112.211
1520.00.00.00	Receita da Indústria da Transformação	71.693		71.693
1520.27.00.00	Receita da Indústria de Bebidas e Destilados	71.693		71.693
1530.00.00.00	Receita da Indústria de Construção	4.040.518		4.040.518
1530.02.00.00	Prestação dos Mutuários	4.040.518		4.040.518
1600.00.00.00	Receita de Serviços	647.178.781	3.988.585	643.190.196
1600.01.00.00	Serviços Comerciais	31.191.653		31.191.653
1600.01.02.00	Serviços Comercial. Livros, Periódicos, Mat. Escolares e Publicidade	31.012.872		31.012.872
1600.01.02.01	Venda de Livros	19.143		19.143
1600.01.02.02	Publicações	30.989.978		30.989.978
1600.01.02.03	Vendas Revista Rac	1.745		1.745
1600.01.02.04	Publicações Técnicas Epagri	2.006		2.006
1600.01.99.00	Outros Serviços Comerciais	178.781		178.781
1600.01.99.03	Venda de Artesanato Casa da Alfândega	150.000		150.000
1600.01.99.21	Vídeo	309		309
1600.01.99.99	Diversos Serviços Comerciais	28.472		28.472
1600.03.00.00	Serviços de Transporte	27.989.921		27.989.921
1600.03.01.00	Serviços de Transporte Rodoviário	22.260.258		22.260.258
1600.03.01.01	Taxa Administrativa	20.633.631		20.633.631
1600.03.01.02	Emolumentos	968.661		968.661
1600.03.01.03	Multas	657.966		657.966
1600.03.06.00	Receita de Terminais Rodoviários	5.729.663		5.729.663
1600.04.00.00	Serviços de Comunicação	15.537		15.537
1600.04.02.00	Serviços de Radiodifusão	15.537		15.537
1600.05.00.00	Serviços de Saúde	330.812.553		330.812.553
1600.05.01.00	Serviços Hospitalares	3.159.840		3.159.840



CÓDIGO	ESPECIFICAÇÃO	TOTAL	REC. TESOURO	OUTRAS FONTES
1600.05.01.12	Serviços de Unidades Hospitalares	62.258		62.258
1600.05.01.14	Unimed	3.006.911		3.006.911
1600.05.01.18	Eletrosul	11.868		11.868
1600.05.01.29	Fundação de Seguridade Social - Geap	32.777		32.777
1600.05.01.47	Autorização de Internação Hospitalar-Aih	16.278		16.278
1600.05.01.68	Regimentos de Carros de Combate	29.748		29.748
1600.05.05.00	Serviços de Assistência à Saúde Suplementar do Servidor Civil	327.652.713		327.652.713
1600.05.05.01	Contribuição do Associado Ativo - Poder Executivo	144.559.807		144.559.807
1600.05.05.02	Contribuição do Associado Ativo - Poder Judiciário	9.775.431		9.775.431
1600.05.05.03	Contribuição do Associado Ativo - Poder Legislativo	1.191.687		1.191.687
1600.05.05.04	Contribuição do Associado Ativo - Ministério Público	1.057.391		1.057.391
1600.05.05.05	Contribuição do Associado Ativo- Tribunal de Contas	417.022		417.022
1600.05.05.06	Contribuição do Associado Ativo - Empresas Superavitárias	3.806.082		3.806.082
1600.05.05.08	Contribuição do Associado Ativo - Órgão 064	155.897		155.897
1600.05.05.09	Contribuição do Associado Inativo - Poder Executivo	65.675.079		65.675.079
1600.05.05.10	Contribuição do Associado Inativo - Poder Judiciário	3.119.806		3.119.806
1600.05.05.11	Contribuição do Associado Inativo - Poder Legislativo	844.366		844.366
1600.05.05.12	Contribuição do Associado Inativo - Ministério Público	69.580		69.580
1600.05.05.13	Contribuição do Associado Inativo- Tribunal de Contas	114.680		114.680
1600.05.05.14	Contribuição do Associado Inativo - Empresas Superavitárias	1.186.122		1.186.122
1600.05.05.16	Contribuição do Agregado Ativo - Poder Executivo	7.076.555		7.076.555
1600.05.05.17	Contribuição do Agregado Ativo - Poder Judiciário	661.924		661.924
1600.05.05.18	Contribuição do Agregado Ativo - Poder Legislativo	183.958		183.958
1600.05.05.19	Contribuição do Agregado Ativo - Ministério Público	40.756		40.756
1600.05.05.20	Contribuição do Agregado Ativo- Tribunal de Contas	47.743		47.743
1600.05.05.21	Contribuição do Agregado Ativo - Empresas Superavitárias	312.781		312.781



CÓDIGO	ESPECIFICAÇÃO	TOTAL	REC. TESOURO	OUTRAS FONTES
1600.05.05.24	Contribuição do Agregado Inativo - Poder Executivo	6.024.829		6.024.829
1600.05.05.25	Contribuição do Agregado Inativo - Poder Judiciário	159.090		159.090
1600.05.05.26	Contribuição do Agregado Inativo - Poder Legislativo	57.837		57.837
1600.05.05.28	Contribuição do Agregado Inativo- Tribunal de Contas	3.992		3.992
1600.05.05.29	Contribuição do Agregado Inativo - Empresas Superavitárias	79.838		79.838
1600.05.05.32	Contribuição Associado Pensionista	210.665		210.665
1600.05.05.33	Contribuição Agregado Pensionista	20.054		20.054
1600.05.05.34	Coparticipação SC Saúde Auto Gestão	80.506.537		80.506.537
1600.05.05.35	Coparticipação SC Saúde UNIMED	191.592		191.592
1600.05.05.36	Coparticipação UNISANTA	87.933		87.933
1600.05.05.37	Coparticipação Auto Gestão IPESC	13.679		13.679
1600.06.00.00	Serviços Portuários	60.982.613		60.982.613
1600.06.01.00	Utilização da Infra Estrutura Portuária	46.440.025		46.440.025
1600.06.01.01	Taxa Carga Geral Devida pelo Armador	46.440.025		46.440.025
1600.06.02.00	Utilização da Infra-Estrutura Terrestre	14.542.588		14.542.588
1600.06.02.01	Taxa Carga Geral Devida p/ Dono Mercadoria	14.542.588		14.542.588
1600.07.00.00	Serviços de Armazenagem	42.015.922		42.015.922
1600.07.01.00	Armazenagem Prod. Agric Portuária Graneis	37.649.027		37.649.027
1600.07.04.00	Tx Container Import/Dia-1Per (1 a 10 D)	4.366.895		4.366.895
1600.13.00.00	Serviços Administrativos	58.237.939	2.448.422	55.789.517
1600.13.01.00	Serviços de Inscrição em Concursos Públicos	5.019.185	2.442.288	2.576.897
1600.13.01.01	Serviços de Inscrição em Concursos Públicos - Adm. Direta	2.442.288	2.442.288	
1600.13.01.02	Serviços de Inscrição em Concursos Públicos - Adm. Indireta	2.576.897		2.576.897
1600.13.02.00	Serviços de Vendas de Editais	6.134	6.134	
1600.13.02.01	Serviços de Vendas de Editais - Adm. Direta	6.134	6.134	
1600.13.04.00	Serviços de Expedição de Certificados	100.000		100.000



CÓDIGO	ESPECIFICAÇÃO	TOTAL	REC. TESOURO	OUTRAS FONTES
1600.13.07.00	Serv. de Fotocópias ou Cópias Heliográficas	6.008		6.008
1600.13.09.00	Serv. de Inscrição Vestibular	2.645.025		2.645.025
1600.13.10.00	Selos de Fisc. Atos Registrais - Adm. Ind.	44.000.000		44.000.000
1600.13.99.00	Outros Serviços Administrativos	6.461.587		6.461.587
1600.14.00.00	Serviços de Inspeção e Fiscalização	45.646.775	1.540.163	44.106.612
1600.14.01.00	Inspeção de Produtos de Origem Animal	145.268		145.268
1600.14.02.00	Fiscalização de Insumos, Sementes e Agrotóxicos	537.956		537.956
1600.14.03.00	Defesa Sanitária Vegetal	1.527.579		1.527.579
1600.14.04.00	Defesa Sanitária Animal	1.540.163	1.540.163	
1600.14.06.00	Serviços de Fiscalização e Inspeção do Programa Nac. Hab. Rural	115.585		115.585
1600.14.07.00	Classificação Produtos de Origem Vegetal	1.239.456		1.239.456
1600.14.09.00	Serviços de Perícia, Avaliação, Laudos Tec	10.000		10.000
1600.14.10.00	Serviços de Inspeção e Fiscalização - FATMA	40.530.768		40.530.768
1600.14.10.01	Taxa de Serviço de Inspeção e Licenciamento Ambiental	39.039.315		39.039.315
1600.14.10.02	Taxa de Serviço de Inspeção da Exploração da Vegetação	629.050		629.050
1600.14.10.03	Taxa de Serviço de Inspeção e Expedição de Certidões Ambientais	727.325		727.325
1600.14.10.04	Parecer e Análise - EIA/RIMA	135.078		135.078
1600.15.00.00	Serviços de Meteorologia	1.385.321		1.385.321
1600.16.00.00	Serviços Educacionais	2.067.479		2.067.479
1600.16.02.00	Cursos Técnicos	23.536		23.536
1600.16.03.00	Serv. Educ. Tx. e Emolumentos - UDESC	606.771		606.771
1600.16.07.00	Serviços Educacionais Taxas e Emolumentos - ENA	1.437.172		1.437.172
1600.17.00.00	Serviços Agropecuários	18.500		18.500
1600.19.00.00	Serviços Recreativos e Culturais	440.976		440.976
1600.19.21.00	Museu Histórico de Santa Catarina	33.442		33.442
1600.19.23.00	Ingressos de Eventos Culturais	374.948		374.948



CÓDIGO	ESPECIFICAÇÃO	TOTAL	REC. TESOURO	OUTRAS FONTES
1600.19.24.00	Museu Nacional do Mar	32.586		32.586
1600.20.00.00	Serviços de Consultoria, Assist. Téc. e Análises de Projetos	13.604.672		13.604.672
1600.20.01.00	Consultoria Técnica	230.535		230.535
1600.20.02.00	Análise de Solos	800.000		800.000
1600.20.03.00	Análise de Água	60.000		60.000
1600.20.05.00	Outras Análises	100.000		100.000
1600.20.07.00	Elaboração e Supervisão de Projetos	3.178.666		3.178.666
1600.20.08.00	Prestação de Assist. Tecn. e Ext. Rural	9.235.471		9.235.471
1600.21.00.00	Serviços de Hospedagem e Alimentação	544.586		544.586
1600.24.00.00	Serviços de Registro do Comércio	23.671.607		23.671.607
1600.25.00.00	Serviços de Informações Científicas e Tecnológicas	7.838		7.838
1600.39.00.00	Serviços Veterinários	110.267		110.267
1600.39.01.00	Serviços Laboratoriais de Animais	110.267		110.267
1600.99.00.00	Outros Serviços	8.434.622		8.434.622
1700.00.00.00	Transferências Correntes	6.116.168.881	4.917.717.622	1.198.451.259
1720.00.00.00	Transferências Intergovernamentais	5.412.387.137	4.684.538.319	727.848.818
1721.00.00.00	Transferências da União	3.045.240.037	2.317.391.219	727.848.818
1721.01.00.00	Participação na Receita da União	1.727.244.774	1.727.244.774	
1721.01.01.00	Cota-Parte do Fundo Participação Estado e DF	1.361.989.668	1.361.989.668	
1721.01.12.00	Cota-Parte do IPI - Estados Exportadores Prod. Industrial.	307.425.054	307.425.054	
1721.01.12.01	Cota-Parte do IPI- Estadual	230.568.790	230.568.790	
1721.01.12.02	Cota-Parte do IPI - Municipal	76.856.264	76.856.264	
1721.01.13.00	Cota-Parte CIDE - Contrib. Intervenção no Domínio Econômico	57.721.692	57.721.692	
1721.01.13.01	Cota-Parte Cide - Estadual	57.721.692	57.721.692	
1721.01.32.00	Cotaparte Imp.s/Op.Créd., Câmbio, Seg ou Rel.Tit.ou Valores Mobiliários - Comerc.	108.360	108.360	
1721.22.00.00	Ouro Transferência da Compensação Financeira p/ Explor. Rec. Naturais	34.085.678	34.085.678	



CÓDIGO	ESPECIFICAÇÃO	TOTAL	REC. TESOURO	OUTRAS FONTES
1721.22.11.00	Cota-Parte Comp. Financ. Recursos Hídricos	26.949.104	26.949.104	
1721.22.20.00	Cota-Parte Comp. Financ. Rec. Minerais - CFEM	4.234.580	4.234.580	
1721.22.70.00	Cota-Parte do Fundo Esp. do Petróleo-FEP	2.901.994	2.901.994	
1721.33.00.00	Transferências Recursos Sus - Repasses Fundo a Fundo	711.399.831		711.399.831
1721.33.11.00	Atenção Básica	89.580		89.580
1721.33.11.35	Fator Incentivo Atenção Básica - Povos Indígenas	48.000		48.000
1721.33.11.36	Incentivo Atenção a Saúde - Sistema Penitenciário	41.580		41.580
1721.33.12.00	Média e Alta Complexidade Ambulatorial e Hospitalar	643.350.929		643.350.929
1721.33.12.11	Teto Estadual da Média e Alta Complexidade Ambulatorial e Hospitalar	534.474.978		534.474.978
1721.33.12.12	SAMU - Serviços de Atendimento Móvel de Urgência	25.703.003		25.703.003
1721.33.12.15	CEREST - Centro de Referência de Saúde do Trabalhador	92.355		92.355
1721.33.12.20	FAEC - Fundo de Ações Estratégica e Compensação	77.673.620		77.673.620
1721.33.12.28	Transplantes Outros	634.939		634.939
1721.33.12.31	Ações Judiciais de Média e Alta Complexidade Ambulatorial e Hospitalar	4.658.638		4.658.638
1721.33.12.99	Outros Programas Financ. Transf. Fundo a Fundo	113.396		113.396
1721.33.13.00	Vigilância em Saúde	15.876.573		15.876.573
1721.33.13.10	Vigilância Epidemiológica e Ambiental em Saúde	6.520.234		6.520.234
1721.33.13.20	Vigilância Sanitária	9.356.339		9.356.339
1721.33.14.00	Assistência Farmacêutica	50.914.449		50.914.449
1721.33.14.10	Componente Básico da Assistência Farmacêutica	300.435		300.435
1721.33.14.30	Componente Medicamentos de Dispensação Excepcional	47.507.009		47.507.009
1721.33.14.31	Ações Judiciais de Medicamentos Excepcionais	3.107.005		3.107.005
1721.33.15.00	Gestão SUS	1.168.300		1.168.300
1721.33.15.10	Qualificação da Gestão do SUS	1.168.300		1.168.300
1721.34.00.00	Transf. Rec. Fundo Nac. Assistência Social - FNAS	4.748.888		4.748.888
1721.35.00.00	Transf Rec. Fundo Nac. Desenv. Educação - FNDE	387.007.626	387.007.626	



CÓDIGO	ESPECIFICAÇÃO	TOTAL	REC. TESOURO	OUTRAS FONTES
1721.35.01.00	Transferências do Salário-Educação	263.470.283	263.470.283	
1721.35.02.00	Transferências Diretas do FNDE ref. ao Prog. Dinheiro Direto na Escola PDDE	11.544.338	11.544.338	
1721.35.03.00	Transferências Diretas do FNDE ref. ao Prog. Nacional de Alimentação Escolar -	45.963.083	45.963.083	
	PNAE			
1721.35.99.00	Outras Transferências Dir. Fundo Nacional do Desenv. da Educação - FNDE	66.029.922	66.029.922	
1721.35.99.01	Outras Transferências Dir. FNDE - Adm Direta	66.029.922	66.029.922	
1721.36.00.00	Transf. Financeiras do ICMS - Desoneração - L.C. N. 87/96	71.164.471	71.164.471	
1721.99.00.00	Outras Transferências da União	109.588.769	97.888.670	11.700.099
1721.99.01.00	Outras Transferências da União - FEX (Aux. Fom.Export) Tesouro	54.020.184	54.020.184	
1721.99.03.00	Outras Transferências da União - Adm. Indireta	7.562.555		7.562.555
1721.99.07.00	Outras Transferências da União - Situação de Emergência e Calamidade FR 0132	43.868.486	43.868.486	
1721.99.08.00	Outras Transferências da União - Situação de Emergência e Calamidade FR 0232	4.137.544		4.137.544
1724.00.00.00	Transferências Multigovernamentais	2.367.147.100	2.367.147.100	
1724.01.00.00	Transferências de Recursos do FUNDEB	2.367.147.100	2.367.147.100	
1730.00.00.00	Transferências de Instituições Privadas	359.631.451		359.631.451
1730.01.00.00	Transferências de Instituições Privadas-FUNDOSOCIAL	100.738.071		100.738.071
1730.01.01.00	Transf. Instit. Priv.-FUNDOSOCIAL-Estadual	100.738.071		100.738.071
1730.01.01.05	3751 - Doação	8.192.844		8.192.844
1730.01.01.25	3662 - Doações Vinculadas a TTD	92.545.227		92.545.227
1730.05.00.00	Transferências de Instituições Privadas - Fundos	252.911.541		252.911.541
1730.05.01.00	Transferências de Instituições Privadas - Fundo Pró-Emprego	120.000.000		120.000.000
1730.05.03.00	Transferências de Instituições Privadas - Fundo Educação Superior	78.953.400		78.953.400
1730.05.04.00	Transferências de Agroindústrias - FDR	16.337.017		16.337.017
1730.05.05.00	Transferências de Instituições Privadas - Fundo Estadual de Defesa Civil	32.366.545		32.366.545
1730.05.06.00	Transferências de Instituições Privadas - Fundo Infância e Adolescência	529.784		529.784
1730.05.08.00	Transferências de Instituições Privadas - Fundo Estadual de Saúde	4.724.795		4.724.795
1730.06.00.00	Transferências de Instituições Privadas - FAPESC	5.981.839		5.981.839



CÓDIGO	ESPECIFICAÇÃO	TOTAL	REC. TESOURO	OUTRAS FONTES
1730.06.05.00	Transferências de Instituições Privadas a FAPESC	5.981.839		5.981.839
1750.00.00.00	Transferências de Pessoas	233.936		233.936
1750.04.00.00	Transferências de Pessoas - Fundos	233.936		233.936
1750.04.01.00	Transferências de Pessoas - Fundo dos Direitos da Criança e do Adolescente	233.936		233.936
1760.00.00.00	Transferências de Convênios	343.916.357	233.179.303	110.737.054
1761.00.00.00	Transferências de Convênios União e de suas Entidades	273.416.139	189.310.817	84.105.322
1761.01.00.00	Transferências de Convênios da União para SUS	174.939		174.939
1761.99.00.00	Outras Transferências de Convênios União	273.241.200	189.310.817	83.930.383
1761.99.01.00	Transf. Convênios União - Administração Direta	189.310.817	189.310.817	
1761.99.02.00	Transf. Convênios União - Administração Indireta	83.930.383		83.930.383
1763.00.00.00	Transf Convênios dos Municípios e de suas Entidades	53.587.348	43.868.486	9.718.862
1763.99.00.00	Outras Transferências de Convênios dos Municípios	53.587.348	43.868.486	9.718.862
1763.99.01.00	Outras Transferências Convênios Municípios - Adm. Direta	43.868.486	43.868.486	
1763.99.02.00	Outras Transferências Convênios Municípios - Adm. Indireta	9.718.862		9.718.862
1764.00.00.00	Transferências Convênios de Instituições Privadas	16.854.697		16.854.697
1764.02.00.00	Transferências Convênios de Instituições Privadas - Adm. Indireta	16.854.697		16.854.697
1765.00.00.00	Transferências Convênios do Exterior	58.173		58.173
1765.02.00.00	Transferências Convênios do Exterior - Adm. Indireta	58.173		58.173
1900.00.00.00	Outras Receitas Correntes	695.732.056	372.254.898	323.477.158
1910.00.00.00	Multas e Juros de Mora	267.121.089	207.256.069	59.865.020
1911.00.00.00	Multas e Juros de Mora dos Tributos	151.983.892	151.871.803	112.089
1911.20.00.00	Multas e Juros ITCMD	14.032.331	14.032.331	
1911.20.01.00	Multas de ITCMD	7.085.561	7.085.561	
1911.20.02.00	Juros de ITCMD	6.946.770	6.946.770	
1911.35.00.00	Multas e Juros de Mora da Taxa de Fiscalização de Vig. Sanitária	112.089		112.089
1911.35.01.00	Multas e Juros de Fiscalização de Vig. Sanitária - Saúde	112.089		112.089



CÓDIGO	ESPECIFICAÇÃO	TOTAL	REC. TESOURO	OUTRAS FONTES
1911.41.00.00	Multas e Juros de Mora de IPVA	4.331.594	4.331.594	
1911.41.01.00	Multas/Juros de Mora IPVA- Estadual	2.165.802	2.165.802	
1911.41.01.01	Multas de IPVA - Estadual	1.512.576	1.512.576	
1911.41.01.02	Juros de Mora IPVA - Estadual	653.226	653.226	
1911.41.02.00	Multas/Juros de Mora de IPVA - Municipal	2.165.792	2.165.792	
1911.41.02.01	Multas de IPVA - Municipal	1.512.571	1.512.571	
1911.41.02.02	Juros de Mora de IPVA Municipal	653.221	653.221	
1911.42.00.00	Multas/Juros de Mora ICMS	133.507.878	133.507.878	
1911.42.01.00	Multas/Juros de Mora ICMS - Estadual	100.130.939	100.130.939	
1911.42.01.01	Multas de ICMS - Estadual	68.522.933	68.522.933	
1911.42.01.02	Juros de Mora de ICMS - Estadual	31.608.006	31.608.006	
1911.42.02.00	Multas/Juros de Mora de ICMS - Municipal	33.376.939	33.376.939	
1911.42.02.01	Multas de ICMS - Municipal	22.840.956	22.840.956	
1911.42.02.02	Juros de Mora de ICMS - Municipal	10.535.983	10.535.983	
1912.00.00.00	Multas e Juros de Mora das Contribuições	134.341		134.341
1912.29.00.00	Multas e Juros de Mora das Contribuições para o Regime Próprio Prev. Servidor	134.341		134.341
1912.29.01.00	Multas e Juros de Mora da Contribuição Patronal para o Regime Próprio	21.278		21.278
	Previdência			
1912.29.01.01	Multas e Juros de Mora da Contribuição Patronal RPPS	3.898		3.898
1912.29.01.02	Multas e Juros de Mora da Licença sem Vencimento - Patronal	17.380		17.380
1912.29.02.00	Multas e Juros de Mora da Contribuição Servidor para o Regime Próprio	113.063		113.063
	Previdência			
1912.29.02.01	Multas e Juros de Mora da Contribuição Servidor RPPS	96.734		96.734
1912.29.02.02	Multas e Juros de Mora da Licença sem Vencimento - Servidor	16.329		16.329
1913.00.00.00	Multas e Juros de Mora da Dívida Ativa dos Tributos	55.384.266	55.384.266	
1913.14.00.00	Multas e Juros de Mora D.A de IPVA	4.082.824	4.082.824	
1913.14.01.00	Multas e Juros de Mora D.A IPVA - Estadual	2.041.420	2.041.420	



CÓDIGO	ESPECIFICAÇÃO	TOTAL	REC. TESOURO	OUTRAS FONTES
1913.14.01.01	Multas D.A de IPVA - Estadual	1.093.464	1.093.464	
1913.14.01.02	Juros de Mora D.A IPVA - Estadual	947.956	947.956	
1913.14.02.00	Multas e Juros de Mora D.A IPVA-Municipal	2.041.404	2.041.404	
1913.14.02.01	Multas D.A IPVA - Municipal	1.093.456	1.093.456	
1913.14.02.02	Juros de Mora D.A IPVA - Municipal	947.948	947.948	
1913.15.00.00	Multas e Juros de Mora D.A de ICMS	50.487.896	50.487.896	
1913.15.01.00	Multas e Juros de Mora D.A ICMS - Estadual	37.865.935	37.865.935	
1913.15.01.01	Multas D.A de ICMS - Estadual	18.117.152	18.117.152	
1913.15.01.02	Juros de Mora de ICMS - Estadual	19.748.783	19.748.783	
1913.15.02.00	Multas e Juros de Mora D.A ICMS- Municipal	12.621.961	12.621.961	
1913.15.02.01	Multas D.A ICMS - Municipal	6.039.042	6.039.042	
1913.15.02.02	Juros de Mora D.A de ICMS - Municipal	6.582.919	6.582.919	
1913.20.00.00	Multa e Juros de Mora D.A de ITCMD	813.546	813.546	
1913.20.01.00	Multas D.A de ITCMD	201.951	201.951	
1913.20.02.00	Juros D.A de ITCMD	611.595	611.595	
1918.00.00.00	Multas e Juros de Mora de Outras Receitas	1.734.456		1.734.456
1918.02.00.00	Multas e Juros de Mora de Arrendamentos	1.734.456		1.734.456
1918.02.01.00	Multas e Juros de Mora de Serviços Portuários	1.734.456		1.734.456
1919.00.00.00	Multas de Outras Origens	57.884.134		57.884.134
1919.15.00.00	Multas Previstas na Legislação de Trânsito	51.115.184		51.115.184
1919.15.01.00	Multas de Trânsito	51.115.184		51.115.184
1919.27.00.00	Multas e Juros Previstos em Contrato	583.412		583.412
1919.28.00.00	Multas por Infrações a Legislação de Operação do Transporte Rodoviário	73.394		73.394
1919.35.00.00	Multas por Danos ao Meio Ambiente	1.808.617		1.808.617
1919.50.00.00	Multas por Auto de Infração	136.753		136.753
1919.50.02.00	Multas por Auto de Infração - Ad. Indireta	136.753		136.753



CÓDIGO	ESPECIFICAÇÃO	TOTAL	REC. TESOURO	OUTRAS FONTES
1919.99.00.00	Outras Multas	4.166.774		4.166.774
1919.99.02.00	Outras Multas - Administração Indireta	4.166.774		4.166.774
1920.00.00.00	Indenizações e Restituições	114.416.022	106.018.906	8.397.116
1921.00.00.00	Indenizações	25.993.731	25.000.000	993.731
1921.06.00.00	Indenizações Causadas por Danos ao Patrimônio Público	680.419		680.419
1921.06.02.00	Indenizações Causadas por Danos ao Patrimônio Público - Administração Indireta	680.419		680.419
1921.99.00.00	Outras Indenizações	25.313.312	25.000.000	313.312
1921.99.01.00	Outras Indenizações - Administração Direta - F 0101	25.000.000	25.000.000	
1921.99.02.00	Outras Indenizações - Administração Indireta	300.000		300.000
1921.99.05.00	Indenizações por Uso Indevido do Patrimônio Público- Administração Indireta FR	13.312		13.312
	0269			
1922.00.00.00	Restituições	88.422.291	81.018.906	7.403.385
1922.01.00.00	Restituições de Convênios	32.035.155	25.018.906	7.016.249
1922.01.01.00	Restituições de Convênios - FR 0100	25.000.000	25.000.000	
1922.01.02.00	Restituições de Convênios - FR 0124	18.906	18.906	
1922.01.12.00	Restituições de Convênios - FR 0228	1.427		1.427
1922.01.23.00	Restituições de Convênios - FR 0265	458.052		458.052
1922.01.32.00	Restituições de Convênios - FR 0269	6.556.770		6.556.770
1922.07.00.00	Recuperação de Despesas de Exercícios Anteriores	28.386.327	28.000.000	386.327
1922.07.01.00	Recuperação de Despesas de Exerc. Anteriores - FR 0101	28.000.000	28.000.000	
1922.07.05.00	Recuperação de Despesas de Exerc. Anteriores - FR 0240	57.896		57.896
1922.07.06.00	Recuperação de Despesas de Exerc. Anteriores - FR 0259	128.535		128.535
1922.07.10.00	Recuperação de Despesas de Exerc. Anteriores - FR 0299	156.383		156.383
1922.07.21.00	Recuperação de Despesas de Exerc. Anteriores - FR 0269	43.513		43.513
1922.99.00.00	Outras Restituições	28.000.809	28.000.000	809
1922.99.01.00	Restituição em Folha de Pagamento	28.000.809	28.000.000	809
1922.99.01.01	Restituição em Folha de Pagamento - Tesouro	28.000.000	28.000.000	



CÓDIGO	ESPECIFICAÇÃO	TOTAL	REC. TESOURO	OUTRAS FONTES
1922.99.01.03	Restituição em Folha de Pagamento - F. 0240	809		809
1930.00.00.00	Receita da Dívida Ativa	61.638.324	58.979.923	2.658.401
1931.00.00.00	Receita da Dívida Ativa Tributária	58.300.161	58.300.161	
1931.07.00.00	Receita da Dívida Ativa de Custas Judiciais	1.100.000	1.100.000	
1931.14.00.00	Receita da Dívida Ativa do IPVA	5.924.189	5.924.189	
1931.14.01.00	Receita da Dívida Ativa do IPVA-Estadual	2.962.107	2.962.107	
1931.14.02.00	Receita da Dívida Ativa IPVA-Municipal	2.962.082	2.962.082	
1931.15.00.00	Receita da Dívida Ativa do ICMS	49.969.384	49.969.384	
1931.15.01.00	Receita da Dívida Ativa do ICMS-Estadual	37.477.049	37.477.049	
1931.15.02.00	Receita da Dívida Ativa do ICMS-Municipal	12.492.335	12.492.335	
1931.20.00.00	Receita da Dívida Ativa do ITCMD	1.306.588	1.306.588	
1931.20.01.00	Receita da Dívida Ativa do ITCMD	1.306.588	1.306.588	
1932.00.00.00	Receita da Dívida Ativa não Tributária	3.338.163	679.762	2.658.401
1932.99.00.00	Receita da Dívida Ativa Não Tributária de Outras Receitas	3.338.163	679.762	2.658.401
1932.99.01.00	Receita da Dívida Ativa Não Tributária de Outras Receitas - Principal	679.762	679.762	
1932.99.03.00	Receita da Dívida Ativa Não Tributária de Outras Receitas - Adm. Indireta	2.652.552		2.652.552
1932.99.09.00	Receita da Dívida Ativa Não Tributária - Multas Administrativas	5.849		5.849
1990.00.00.00	Receitas Diversas	252.556.621		252.556.621
1990.02.00.00	Receita de Ônus de Sucumbência de Ações Judiciais	14.039.545		14.039.545
1990.02.01.00	Receita de Honorários Advocatícios	14.039.545		14.039.545
1990.02.01.02	Receita de Honorários Advocatícios - Adm. Indireta	14.039.545		14.039.545
1990.03.00.00	Receita Decorrente de Alienação de Bens Apreendidos	1.328.143		1.328.143
1990.03.01.00	Receita de Leilões de Mercadorias Apreendidas	1.160.097		1.160.097
1990.03.02.00	Receita de Alienação de Bens Apreendidos	168.046		168.046
1990.21.00.00	Receita de Prêmios de Seguro	184.014		184.014
1990.21.02.00	Receita de Prêmios de Seguros - Administração Indireta	184.014		184.014



CÓDIGO	ESPECIFICAÇÃO	TOTAL	REC. TESOURO	OUTRAS FONTES
1990.99.00.00	Outras Receitas	237.004.919		237.004.919
1990.99.03.00	Outras Receitas Diversas - Adm.Indireta - Fundo de Reaparelhamento da Justiça	20.700.000		20.700.000
1990.99.05.00	Outras Receitas Diversas - Adm.Indireta - Custas de Escrivaninhas Judiciais	120.871.289		120.871.289
1990.99.06.00	Outras Receitas Diversas - Adm.Indireta - Custas de Escriv. Extra-Judiciais	95.433.630		95.433.630
9000.00.00.00	Deduções da Receita Corrente	-9.229.875.960	-9.229.863.378	-12.582
9100.00.00.00	Deduções da Receita Tributária	-8.677.584.445	-8.677.584.445	
9110.00.00.00	Deduções de Impostos	-8.677.566.861	-8.677.566.861	
9120.00.00.00	Dedução Taxas	-17.584	-17.584	
9300.00.00.00	Dedução Receita Patrimonial	-12.582		-12.582
9320.00.00.00	Dedução da Receitas de Valores Mobiliários	-12.582		-12.582
9700.00.00.00	Transferências Correntes	-409.600.852	-409.600.852	
9720.00.00.00	Transferências Intergovernamentais	-409.600.852	-409.600.852	
9900.00.00.00	Outras Deduções	-142.678.081	-142.678.081	
9910.00.00.00	Dedução das Multas e Juros de Mora	-118.640.262	-118.640.262	
9930.00.00.00	Dedução da Receita da Dívida Ativa	-24.037.819	-24.037.819	
	TOTAL	21.715.494.564	19.301.487.287	2.414.007.277



RECEITA LÍQUIDA DISPONÍVEL

CONCEITO: Receita Líquida Disponível - RLD, observado o disposto no inciso V, do Art. 123 da Constituição Estadual, o total das Receitas Correntes do Tesouro do Estado, deduzidos os recursos vinculados provenientes de taxas que, por legislação específica, devem ser alocadas a determinados órgãos ou entidades, de receitas patrimoniais, indenizações e restituições do Tesouro do Estado, de transferências voluntárias ou doações recebidas, da compensação previdenciária entre o regime geral e regime próprio dos servidores, da cota-parte do Salário-Educação, da cota-parte da Contribuição de Intervenção do Domínio Econômico - CIDE, da cota-parte da Compensação Financeira de Recursos Hídricos e dos recursos recebidos do Fundo de Manutenção e Desenvolvimento da Educação Básica e de Valorização dos Profissionais da Educação – FUNDEB, criado pela Lei federal nº 11.494, de 20 de junho de 2007.

O valor projetado para a Receita Líquida Disponível de 2016 é de **R\$ 14.400.000.000**
(quatorze bilhões e quatrocentos milhões de reais)



CÓDIGO	ESPECIFICAÇÃO	DESDOBRAMENTO	FONTE	CATEG. ECONOM.
1000.00.00.00	Receitas Correntes			17.779.775.987
1100.00.00.00	Receitas Tributárias		15.862.442.901	
1110.00.00.00	Impostos		15.859.173.784	
1112.00.00.00	Imposto sobre o Patrimônio e a Renda		2.000.659.726	
1112.04.00.00	Imposto s/ Renda e Proventos de Qualquer Natureza	1.023.512.296		
1112.04.31.00	Imposto de Renda Retido nas Fontes s/ Rendimentos do Trabalho	1.011.512.296		
1112.04.34.00	Imposto de Renda Retido nas Fontes s/ Outros Rendimentos	12.000.000		
1112.05.00.00	IPVA - Imposto s/ Propriedade Veículos Automotores	782.499.911		
1112.05.01.00	IPVA - Estadual	782.499.911		
1112.07.00.00	ITCMD - Imposto s/ Transmissão Causa Mortis e Doação de Bens e Direitos	194.647.209		
1112.08.00.00	ITBI - Imposto s/Transmissão "Inter vivos" de Bens Imóveis e Direitos Reais s/ Imóveis	310		
1112.08.01.00	ITBI - Estadual	310		
1113.00.00.00	Imposto sobre a Produção e a Circulação		13.858.514.058	
1113.02.00.00	ICMS-Imp. s/ Oper. Circulação Mercadorias e Prest. Serv. Transp. Interest. Interm. e Com	13.858.514.058		
1113.02.01.00	Imposto s/ Oper. Circulação Mercadorias e Prest. Serv. Transp. Interest. Interm. e Com.	13.858.514.058		
1113.02.01.01	ICMS - Estadual	13.858.514.058		
1120.00.00.00	Taxas		3.269.117	
1121.00.00.00	Taxas pelo Exercício do Poder de Polícia		3.269.117	
1121.99.00.00	Outras Taxas pelo Exercício do Poder de Polícia	3.269.117		
1121.99.01.00	Taxa de Serviços Gerais	3.269.117		
1121.99.01.01	Atos da Administração em Geral	3.269.117		
1600.00.00.00	Receita de Serviços		6.134	



CÓDIGO	ESPECIFICAÇÃO	DESDOBRAMENTO	FONTE	CATEG. ECONOM.
1600.13.00.00	Serviços Administrativos	6.134		
1600.13.02.00	Serviços de Vendas de Editais	6.134		
1600.13.02.01	Serviços de Vendas de Editais - Adm. Direta	6.134		
1700.00.00.00	Transferências Correntes		1.717.851.473	
1720.00.00.00	Transferências Intergovernamentais		1.717.851.473	
1721.00.00.00	Transferências da União		1.717.851.473	
1721.01.00.00	Participação na Receita da União	1.592.666.818		
1721.01.01.00	Cota-Parte do Fundo Participação Estado e DF	1.361.989.668		
1721.01.12.00	Cota-Parte do IPI - Estados Exportadores Prod. Industrial.	230.568.790		
1721.01.12.01	Cota-Parte do IPI- Estadual	230.568.790		
1721.01.32.00	Cotaparte Imp.s/Op.Créd.,Câmbio, Seg ou Rel.Tit.ou Valores Mobiliários - Comerc. Ouro	108.360		
1721.36.00.00	Transf. Financeiras do ICMS - Desoneração - L.C. N. 87/96	71.164.471		
1721.99.00.00	Outras Transferências da União	54.020.184		
1721.99.01.00	Outras Transferências da União - FEX (Aux. Fom.Export) Tesouro	54.020.184		
1900.00.00.00	Outras Receitas Correntes		199.475.479	
1910.00.00.00	Multas e Juros de Mora		157.049.973	
1911.00.00.00	Multas e Juros de Mora dos Tributos		116.329.072	
1911.20.00.00	Multas e Juros ITCMD	14.032.331		
1911.20.01.00	Multas de ITCMD	7.085.561		
1911.20.02.00	Juros de ITCMD	6.946.770		
1911.41.00.00	Multas e Juros de Mora de IPVA	2.165.802		
1911.41.01.00	Multas/Juros de Mora IPVA- Estadual	2.165.802		
1911.41.01.01	Multas de IPVA - Estadual	1.512.576		



CÓDIGO	ESPECIFICAÇÃO	DESDOBRAMENTO	FONTE	CATEG. ECONOM.
1911.41.01.02	Juros de Mora IPVA - Estadual	653.226		
1911.42.00.00	Multas/Juros de Mora ICMS	100.130.939		
1911.42.01.00	Multas/Juros de Mora ICMS - Estadual	100.130.939		
1911.42.01.01	Multas de ICMS - Estadual	68.522.933		
1911.42.01.02	Juros de Mora de ICMS - Estadual	31.608.006		
1913.00.00.00	Multas e Juros de Mora da Dívida Ativa dos Tributos		40.720.901	
1913.14.00.00	Multas e Juros de Mora D.A de IPVA	2.041.420		
1913.14.01.00	Multas e Juros de Mora D.A IPVA - Estadual	2.041.420		
1913.14.01.01	Multas D.A de IPVA - Estadual	1.093.464		
1913.14.01.02	Juros de Mora D.A IPVA - Estadual	947.956		
1913.15.00.00	Multas e Juros de Mora D.A de ICMS	37.865.935		
1913.15.01.00	Multas e Juros de Mora D.A ICMS - Estadual	37.865.935		
1913.15.01.01	Multas D.A de ICMS - Estadual	18.117.152		
1913.15.01.02	Juros de Mora de ICMS - Estadual	19.748.783		
1913.20.00.00	Multa e Juros de Mora D.A de ITCMD	813.546		
1913.20.01.00	Multas D.A de ITCMD	201.951		
1913.20.02.00	Juros D.A de ITCMD	611.595		
1930.00.00.00	Receita da Dívida Ativa		42.425.506	
1931.00.00.00	Receita da Dívida Ativa Tributária		41.745.744	
1931.14.00.00	Receita da Dívida Ativa do IPVA	2.962.107		
1931.14.01.00	Receita da Dívida Ativa do IPVA-Estadual	2.962.107		
1931.15.00.00	Receita da Dívida Ativa do ICMS	37.477.049		
1931.15.01.00	Receita da Dívida Ativa do ICMS-Estadual	37.477.049		
1931.20.00.00	Receita da Dívida Ativa do ITCMD	1.306.588		



CÓDIGO	ESPECIFICAÇÃO	DESDOBRAMENTO	FONTE	CATEG. ECONOM.
1931.20.01.00	Receita da Dívida Ativa do ITCMD	1.306.588		
1932.00.00.00	Receita da Dívida Ativa não Tributária		679.762	
1932.99.00.00	Receita da Dívida Ativa Não Tributária de Outras Receitas	679.762		
1932.99.01.00	Receita da Dívida Ativa Não Tributária de Outras Receitas - Principal	679.762		
9000.00.00.00	Deduções da Receita Corrente			-3.379.775.987
9100.00.00.00	Deduções da Receita Tributária		-2.970.013.831	
9110.00.00.00	Deduções de Impostos		-2.969.996.247	
9112.00.00.00	Dedução do Imposto sobre o Patrimônio e a Renda		-196.006.880	
9112.04.00.00	Ded. Imposto s/ Renda e Proventos de Qualquer Natureza	-25.535		
9112.04.31.00	*Ded. Imposto de Renda Retido nas Fontes s/ Rendimentos do Trabalho	-25.535		
9112.05.00.00	Dedução da Receita de IPVA	-156.640.378		
9112.05.01.00	*Dedução de Receita de IPVA para a Formação do FUNDEB	-156.499.740		
9112.05.03.00	Dedução IPVA - Restituição do Estado - Processos	-140.638		
9112.07.00.00	Dedução do ITCMD	-39.340.967		
9112.07.01.00	*Dedução de Receita de ITCMD para a Formação do FUNDEB	-38.929.437		
9112.07.03.00	Dedução ITCMD - Restituição do Estado - Processos	-411.530		
9113.00.00.00	Dedução do Imposto s/ a Produção e Circulação de Mercadorias		-2.773.989.367	
9113.02.00.00	Dedução da Receita ICMS	-2.773.989.367		
9113.02.01.00	Dedução ICMS	-2.773.989.367		
9113.02.01.01	*Dedução ICMS para Formação do FUNDEB	-2.771.702.768		
9113.02.01.03	Dedução ICMS - Restituição do Estado - Processos	-2.286.599		
9120.00.00.00	Dedução Taxas		-17.584	
9121.00.00.00	Dedução de Taxas pelo Exercício do Poder de Polícia		-17.584	
9121.99.00.00	Ded. Outras Taxas pelo Exercício do Poder de Polícia	-17.584		



CÓDIGO	ESPECIFICAÇÃO	DESDOBRAMENTO	FONTE	CATEG. ECONOM.
9121.99.01.00	Ded. Taxa de Serviços Gerais	-17.584		
9121.99.01.01	*Dedução de Atos da Administração em Geral	-17.584		
9700.00.00.00	Transferências Correntes		-332.744.589	
9720.00.00.00	Transferências Intergovernamentais		-332.744.589	
9721.00.00.00	Transferências da União		-332.744.589	
9721.01.00.00	Participação na Receita da União	-318.511.692		
9721.01.01.00	*Dedução de Receita p/ Formação do FUNDEB - FPE	-272.397.934		
9721.01.12.00	Dedução da Receita - Cota-Parte IPI Exportação	-46.113.758		
9721.01.12.01	*Dedução de Receita p/ Formação do FUNDEB - IPI Exportação	-46.113.758		
9721.36.00.00	*Ded. Rec. p/ Formação FUNDEB - ICMS Deson. LC 87/96	-14.232.897		
9900.00.00.00	Outras Deduções		-77.017.567	
9910.00.00.00	Dedução das Multas e Juros de Mora		-68.434.167	
9911.00.00.00	Dedução das Multas e Juros de Mora dos Tributos		-48.014.811	
9911.20.00.00	Dedução de Multas e Juros ITCMD	-2.806.456		
9911.20.01.00	*Ded. Multas e Juros de ITCMD - FUNDEB	-2.806.456		
9911.41.00.00	Ded. Multas e Juros de Mora de IPVA	-433.156		
9911.41.01.00	*Ded. Multas/Juros de Mora de IPVA - FUNDEB	-433.156		
9911.42.00.00	Ded. Multas e Juros de Mora de ICMS	-44.775.199		
9911.42.01.00	Ded. Multas/Juros de Mora do ICMS - FUNDEB	-20.026.143		
9911.42.03.00	Ded. Multas/Juros de Mora ICMS - Restituição do Estado - Processos	-24.749.056		
9913.00.00.00	Ded. Multas/Juros de Mora da Dívida Ativa dos Tributos		-20.419.356	
9913.14.00.00	Ded. Multas e Juros de Mora D.A do IPVA	-408.123		
9913.14.01.00	*Ded. Multas e Juros de Mora D.A do IPVA - FUNDEB	-408.123		
9913.15.00.00	Ded. Multas e Juros de Mora D.A do ICMS	-19.848.526		



CÓDIGO	ESPECIFICAÇÃO	DESDOBRAMENTO	FONTE	CATEG. ECONOM.
9913.15.01.00	*Ded. Multas e Juros de Mora D.A do ICMS - FUNDEB	-7.573.150		
9913.15.03.00	Ded. Multas/Juros de Mora D.A ICMS - Restituição do Estado - Processos	-12.275.376		
9913.20.00.00	Ded. Multa e Juros de Mora D.A de ITCMD	-162.707		
9913.20.01.00	*Ded. Multas/Juros D.A de ITCMD - FUNDEB	-162.707		
9930.00.00.00	Dedução da Receita da Dívida Ativa		-8.583.400	
9931.00.00.00	Ded. Receita da Dívida Ativa Tributária		-8.541.177	
9931.14.00.00	Ded. Receita da Dívida Ativa do IPVA	-600.995		
9931.14.01.00	*Ded. Receita Dívida Ativa IPVA- FUNDEB	-592.287		
9931.14.03.00	Ded. Receita Dívida Ativa IPVA - Restituição do Estado - Processos	-8.708		
9931.15.00.00	Ded. Receita da Dívida Ativa do ICMS	-7.678.865		
9931.15.01.00	*Ded. Receita Dívida Ativa ICMS - FUNDEB	-7.493.640		
9931.15.03.00	Ded. Receita Dívida Ativa ICMS - Restituição do Estado - Processos	-185.225		
9931.20.00.00	Ded.Receita da Dívida Ativa do ITCMD	-261.317		
9931.20.01.00	*Ded.Receita da Dívida Ativa do ITCMD - FUNDEB	-261.317		
9932.00.00.00	Dedução da Receita da Dívida Ativa não Tributária		-42.223	
9932.99.00.00	Ded. Receita da Dívida Ativa Não Tributária de Outras Receitas	-42.223		
9932.99.01.00	Ded. Receita da Dívida Ativa Não Tributária de Outras Receitas - Principal	-42.223		
TOTAL				14.400.000.000



DISTRIBUIÇÃO DA RECEITA LÍQUIDA DISPONÍVEL - FONTE 0100

PROJETO DE LEI DE 2016

ESPECIFICAÇÃO	PESSOAL ATIVO E INATIVO	DESPESAS BÁSICAS	DESPESAS FINALÍSTICAS	CONTRA-PARTIDAS	TOTAL	% S/TOTAL
01001 - Assembléia Legislativa do Estado	299.783.328		235.385.672		535.169.000	3,72
Déficit Previdenciário	114.271.000				114.271.000	0,79
02001 - Tribunal de Contas do Estado	145.858.000		58.182.000		204.040.000	1,42
Déficit Previdenciário	35.000.000				35.000.000	0,24
03001 - Tribunal de Justiça do Estado	1.249.881.921		49.758.079		1.299.640.000	9,03
Déficit Previdenciário	41.000.000				41.000.000	0,28
Pensões Serventuários da Justiça - Resíduos de anos anteriores			655.000		655.000	0,00
Precatório - 2014			180.000.000		180.000.000	1,25
04001 - Ministério Público	375.033.026		186.679.593		561.712.619	3,90
04092 - Fundo Especial do Centro de Estudos e Aperf.Func. MP	190.000		1.137.381		1.327.381	0,01
15001 - DEFENSORIA PÚBLICA						
15001 - Defensoria Pública	23.695.538	7.892.245	8.412.217		40.000.000	0,28
16000 - Secretaria de Estado da Segurança Pública e Defesa do Cidadão						
16084 - Fundo de Melhoria da Polícia Civil	326.624.988		70.695.600		397.320.588	2,76
16085 - Fundo de melhoria do Corpo de Bombeiros	225.627.483		44.972.503		270.599.986	1,88
16091 - Fundo para a Melhoria da Segurança pública	36.276.090		9.915.664		46.191.754	0,32
16097 - Fundo da Melhoria da Polícia Militar	845.883.085		243.542.555		1.089.425.640	7,57
18000 - Secretaria de Estado do Planejamento						
18001 - Gabinete do Secretário	7.911.668	1.755.726	4.284.613		13.952.007	0,10
18021 - Superintendência de Des. Da Região Metrop. Da Gde Florianópolis	950.000	251.000	170.000		1.371.000	0,01
23000 - Secretaria de Estado de Turismo, Cultura e Esporte						
23001 - Gabinete do Secretário	9.473.724		367.673		9.841.397	0,07
23021 - Fundação Catarinense de Desportos - FESPORTE	4.764.953		174.889		4.939.842	0,03
23022 - Fundação Catarinense de Cultura - FCC	10.697.069		783.048		11.480.117	0,08
23023 - Santa Catarina Turismo S/A - SANTUR	5.661.503		250.000		5.911.503	0,04
26000 - Secretaria de Estado de Assist. Social, Trabalho e Habitação						
26001 - Gabinete do Secretário	18.639.070	5.794.131	8.725.889		33.159.090	0,23
26022 - Companhia de Habitação do Estado de SC. S/A - COHAB/SC	16.103.332		561.772		16.665.104	0,12
26093 - Fundo Estadual de Assist. Social			50.968.025		50.968.025	0,35
26099 - Fundo Estadual para a inf. E adol.			132.500		132.500	0,00



DISTRIBUIÇÃO DA RECEITA LÍQUIDA DISPONÍVEL - FONTE 0100

PROJETO DE LEI DE 2016

ESPECIFICAÇÃO	PESSOAL ATIVO E INATIVO	DESPESAS BÁSICAS	DESPESAS FINALÍSTICAS	CONTRA-PARTIDAS	TOTAL	% S/TOTAL
26095 - FEAES - FUNDO EST DO ARTESANATO E DA ECON. SOLIDÁRIA			250.000		250.000	0,00
26094 - FUNDAB			54.495		54.495	0,00
27000 - Secretaria de Estado do Des. Econômico Sustentável						
27001 - Gabinete do Secretário	9.343.946	1.573.414	3.016.951		13.934.311	0,10
27021 - Fundação do Meio Ambiente	18.716.921		2.419.316		21.136.237	0,15
SC_RURAL (fte 1100)				824.010	824.010	0,01
27024 - FAPESC	2.611.525	6.826.771	134.561.704		144.000.000	1,00
27025 - IMETRO/SC	537.993		15.180		553.173	0,00
41000 - Gabinete do Governador do Estado						
41001 - Secretaria de Estado da Casa Civil	21.144.687	14.163.558	12.306.983		47.615.228	0,33
41002 - Procuradoria Geral do Estado	108.761.085	3.262.154	29.751.245		141.774.484	0,98
41003 - Secretaria Executiva de Articulação Nacional	2.992.266	1.954.210	108.046		5.054.522	0,04
41004 - Secretaria Especial de Articulação Internacional	1.355.085	491.322	306.852		2.153.259	0,01
41005 - Secretaria de Estado de Comunicação	3.862.464	3.962.077	63.569.513		71.394.054	0,50
42001 - Gabinete do Vice-Governador do Estado	3.200.540	3.983.310	85.460		7.269.310	0,05
43001 - Procuradoria Geral Junto ao Tribunal de Contas	18.257.150	299.171	1.965.597		20.521.918	0,14
44000 - Secretaria de Estado da Agricultura e Política Rural						
44001 - Gabinete do Secretário	6.117.184	3.348.227	20.026.212		29.491.623	0,20
44022 - CIDASC	109.917.015		23.407.240		133.324.255	0,93
SC-RURAL (fte 1100)				723.000	723.000	0,01
44023 - EPAGRI	227.700.002	23.776.478	81.593.202		333.069.682	2,31
44093 - Fundo de Desenvolvimento Rural			21.481.340		21.481.340	0,15
45000 - Secretaria de Estado da Educação						
45001 - Gabinete do Secretário	158.951.033	46.400.000	346.211.722	6.560.000	558.122.755	3,88
45021 - FCEE	26.608.348	7.229.200	3.924.828		37.762.376	0,26
45022 - UDESC	270.278.464	35.060.000	53.221.536		358.560.000	2,49
47000 - Secretaria de Estado da Administração						
47001 - Gabinete do Secretário	91.118.039	3.776.894	29.867.859		124.762.792	0,87
- Pensões Especiais	47.177.032				47.177.032	0,33
47022 - IPREV	32.333.875	13.719.814	53.860.651		99.914.340	0,69



DISTRIBUIÇÃO DA RECEITA LÍQUIDA DISPONÍVEL - FONTE 0100

PROJETO DE LEI DE 2016

ESPECIFICAÇÃO	PESSOAL ATIVO E INATIVO	DESPESAS BÁSICAS	DESPESAS FINALÍSTICAS	CONTRA-PARTIDAS	TOTAL	% S/TOTAL
47076 - Fundo Financeiro						
Encargos com Inativos Extrajudiciais - TJ	55.000.000		500.000		55.500.000	0,39
Pensões - Poder Executivo	49.500.000				49.500.000	0,34
Sentenças Judiciais	10.000.000				10.000.000	0,07
DÉFICIT PREVIDENCIÁRIO						
- Poder Executivo	953.984.266				953.984.266	6,62
- Saúde	200.000.000				200.000.000	1,39
- Educação	485.000.000				485.000.000	3,37
- FCEE	20.000.000				20.000.000	0,14
- APSFS	1.300.000				1.300.000	0,01
- DETER	3.000.000				3.000.000	0,02
48000 - Secretaria de Estado da Saúde						
48091- Fundo Estadual de Saúde - 12% dos Impostos e Transferências	890.963.457	83.350.000	1.152.289.635		2.126.603.092	14,77
52000 - Secretaria de Estado da Fazenda						
52001 - Gabinete do Secretário	391.610.488	54.878.934	36.645.938		483.135.360	3,36
52030 - Fundação Escola de Governo - ENA	2.203.918	672.372	332.016		3.208.306	0,02
52002 - Encargos Gerais do Estado						
52002 - Encargos Gerais do Estado			50.959.000		50.959.000	0,35
PASEP			164.000.000		164.000.000	1,14
DÍVIDA PÚBLICA - (R\$ 326.000.000,00 -fte101/180/193)			1.756.931.602		1.756.931.602	12,20
53000 - Secretaria de Estado da Infra - Estrutura						
53001 - Gabinete do Secretário	4.707.734	1.162.866	36.252.584		42.123.184	0,29
53025 - DEINFRA	57.265.435	15.551.874	65.922.070	12.700.000	151.439.379	1,05
54001 - Secretaria de Estado da Justiça e Cidadania						
54096 - Fundo Penitenciário do Estado de Santa Catarina	207.868.396	56.082.776	167.630.526		431.581.698	3,00
55000 - Secretaria de Estado da Defesa Civil						
55091 - Fundo Estadual da Defesa Civil (FOLHA NA 111)		1.200.000			1.200.000	
60001 - Secretaria de Estado do Desenvolvimento Regional - Itapiranga						
Fonte 0100	826.328	273.661	200.000		1.299.989	0,01
Fonte 0100 - Educação	2.376.246		203.601		2.579.847	0,02



DISTRIBUIÇÃO DA RECEITA LÍQUIDA DISPONÍVEL - FONTE 0100

PROJETO DE LEI DE 2016

ESPECIFICAÇÃO	PESSOAL ATIVO E INATIVO	DESPESAS BÁSICAS	DESPESAS FINALÍSTICAS	CONTRA-PARTIDAS	TOTAL	% S/TOTAL
61001 - Secretaria de Estado do Desenvolvimento Regional - Quilombo						
Fonte 0100	566.830	429.717	200.000		1.196.547	0,01
Fonte 0100 - Educação	1.963.640		174.639		2.138.279	0,01
62001 - Secretaria de Estado do Desenvolvimento Regional - Seara						
Fonte 0100	729.993	455.494	200.000		1.385.487	0,01
Fonte 0100 - Educação	2.218.350		215.946		2.434.296	0,02
63001 - Secretaria de Estado do Desenvolvimento Regional - Taió						
Fonte 0100	906.320	395.499	200.000		1.501.819	0,01
Fonte 0100 - Educação	2.013.093		238.319		2.251.412	0,02
66001 - Secretaria de Estado do Desenvolvimento Regional - Timbó						
Fonte 0100	532.190	465.747	200.000		1.197.937	0,01
Fonte 0100 - Educação	2.015.501		561.520		2.577.021	0,02
67001 - Secretaria de Estado do Desenvolvimento Regional - Braço do Norte						



DISTRIBUIÇÃO DA RECEITA LÍQUIDA DISPONÍVEL - FONTE 0100

PROJETO DE LEI DE 2016

ESPECIFICAÇÃO	PESSOAL ATIVO E INATIVO	DESPESAS BÁSICAS	DESPESAS FINALÍSTICAS	CONTRA-PARTIDAS	TOTAL	% S/TOTAL
Fonte 0100	746.012	458.933	200.000		1.404.945	0,01
Fonte 0100 - Educação	2.135.249		451.194		2.586.443	0,02
69001 - Reserva de Contingência			1.000.000		1.000.000	0,01
70001 - Secretaria de Estado do Desenvolvimento Regional - São Miguel D' Oeste						
Fonte 0100	1.551.022	356.781	300.000		2.207.803	0,02
Fonte 0100 - Educação	3.521.725		492.206		4.013.931	0,03
71001 - Secretaria de Estado do Desenvolvimento Regional - Maravilha						
Fonte 0100	1.224.092	384.441	200.000		1.808.533	0,01
Fonte 0100 - Educação	3.045.577		297.778		3.343.355	0,02
72001 - Secretaria de Estado do Desenvolvimento Regional - S.L.do Oeste						
Fonte 0100	592.939	332.580	200.000		1.125.519	0,01
Fonte 0100 - Educação	2.690.283		425.751		3.116.034	0,02
73001 - Secretaria de Estado do Desenvolvimento Regional - Chapecó						
Fonte 0100	2.104.910	951.598	400.000		3.456.508	0,02
Fonte 0100 - Educação	3.271.858		758.205		4.030.063	0,03
74001 - Secretaria de Estado do Desenvolvimento Regional - Xanxerê 1						
Fonte 0100	1.754.410	795.212	200.000		2.749.622	0,02
Fonte 0100 - Educação	2.530.756		405.646		2.936.402	0,02
75001 - Secretaria de Estado do Desenvolvimento Regional - Concórdia						
Fonte 0100	1.688.481	808.399	200.000		2.696.880	0,02
Fonte 0100 - Educação	2.732.591		260.368		2.992.959	0,02
76001 - Secretaria de Estado do Desenvolvimento Regional - Joaçaba						
Fonte 0100	2.469.986	457.876	200.000		3.127.862	0,02
Fonte 0100 - Educação	4.126.012		541.067		4.667.079	0,03
77001 - Secretaria de Estado do Desenvolvimento Regional - Campos Novos						
Fonte 0100	699.198	442.262	200.000		1.341.460	0,01
Fonte 0100 - Educação	2.932.415		446.205		3.378.620	0,02



DISTRIBUIÇÃO DA RECEITA LÍQUIDA DISPONÍVEL - FONTE 0100

PROJETO DE LEI DE 2016

ESPECIFICAÇÃO	PESSOAL ATIVO E INATIVO	DESPESAS BÁSICAS	DESPESAS FINALÍSTICAS	CONTRA-PARTIDAS	TOTAL	% S/TOTAL
78001 - Secretaria de Estado do Desenvolvimento Regional - Videira						
Fonte 0100	1.114.540	390.376	200.000		1.704.916	0,01
Fonte 0100 - Educação	1.953.529		273.857		2.227.386	0,02
79001 - Secretaria de Estado do Desenvolvimento Regional - Caçador						
Fonte 0100	1.587.224	516.799	200.000		2.304.023	0,02
Fonte 0100 - Educação	3.059.294		291.885		3.351.179	0,02
80001 - Secretaria de Estado do Desenvolvimento Regional - Curitiba						
Fonte 0100	979.146	410.842	200.000		1.589.988	0,01
Fonte 0100 - Educação	2.967.298		479.205		3.446.503	0,02
81001 - Secretaria de Estado do Desenvolvimento Regional - Rio do Sul						
Fonte 0100	1.083.142	420.952	200.000		1.704.094	0,01
Fonte 0100 - Educação	3.964.733		495.979		4.460.712	0,03
82001 - Secretaria de Estado do Desenvolvimento Regional - Ituporanga						
Fonte 0100	1.024.228	635.064	200.000		1.859.292	0,01
Fonte 0100 - Educação	2.910.671		260.637		3.171.308	0,02
83001 - Secretaria de Estado do Desenvolvimento Regional - Ibirama						
Fonte 0100	601.165	495.246	200.000		1.296.411	0,01
Fonte 0100 - Educação	3.746.091		278.809		4.024.900	0,03
84001 - Secretaria de Estado do Desenvolvimento Regional - Blumenau						
Fonte 0100	2.148.607	1.166.222	400.000		3.714.829	0,03
Fonte 0100 - Educação	3.206.985		1.198.023		4.405.008	0,03
85001 - Secretaria de Estado do Desenvolvimento Regional - Brusque						
Fonte 0100	724.054	858.417	200.000		1.782.471	0,01
Fonte 0100 - Educação	3.803.717		366.072		4.169.789	0,03
86001 - Secretaria de Estado do Desenvolvimento Regional - Itajaí						
Fonte 0100	2.014.166	1.383.136	300.000		3.697.302	0,03
Fonte 0100 - Educação	5.939.405		517.578		6.456.983	0,04
87001 - Secretaria de Estado do Desenvolvimento Regional - Grande Fpolis.						
Fonte 0100	6.259.061	2.495.272	1.000.000		9.754.333	0,07
Fonte 0100 - Educação	6.787.046		1.359.970		8.147.016	0,06



DISTRIBUIÇÃO DA RECEITA LÍQUIDA DISPONÍVEL - FONTE 0100

PROJETO DE LEI DE 2016

ESPECIFICAÇÃO	PESSOAL ATIVO E INATIVO	DESPESAS BÁSICAS	DESPESAS FINALÍSTICAS	CONTRA-PARTIDAS	TOTAL	% S/TOTAL
88001 - Secretaria de Estado do Desenvolvimento Regional - Laguna						
Fonte 0100	2.263.224	871.093	200.000		3.334.317	0,02
Fonte 0100 - Educação	4.036.760		326.181		4.362.941	0,03
89001 - Secretaria de Estado do Desenvolvimento Regional - Tubarão						
Fonte 0100	2.056.092	756.769	200.000		3.012.861	0,02
Fonte 0100 - Educação	4.174.912		773.369		4.948.281	0,03
90001 - Secretaria de Estado do Desenvolvimento Regional - Criciúma						
Fonte 0100	2.406.848	838.906	300.000		3.545.754	0,02
Fonte 0100 - Educação	4.340.547		882.375		5.222.922	0,04
91001 - Secretaria de Estado do Desenvolvimento Regional - Araranguá						
Fonte 0100	1.461.559	894.342	200.000		2.555.901	0,02
Fonte 0100 - Educação	3.932.501		421.004		4.353.505	0,03
92001 - Secretaria de Estado do Desenvolvimento Regional - Joinville						
Fonte 0100	3.512.686	1.149.106	1.000.000		5.661.792	0,04
Fonte 0100 - Educação	4.037.657		1.109.219		5.146.876	0,04
93001 - Secretaria de Estado do Desenvolvimento Regional - Jaraguá do Sul						
Fonte 0100	1.060.831	700.101	200.000		1.960.932	0,01
Fonte 0100 - Educação	3.982.266		595.789		4.578.055	0,03
94001 - Secretaria de Estado do Desenvolvimento Regional - Mafra						
Fonte 100	1.576.306	375.121	200.000		2.151.427	0,01
Fonte 0100 - Educação	3.878.413		731.218		4.609.631	0,03
95001 - Secretaria de Estado do Desenvolvimento Regional - Canoinhas						
Fonte 0100	963.536	618.684	200.000		1.782.220	0,01
Fonte 0100 - Educação	3.063.956		608.277		3.672.233	0,03
96001 - Secretaria de Estado do Desenvolvimento Regional - Lages						
Fonte 0100	1.585.753	1.101.830	400.000		3.087.583	0,02
Fonte 0100 - Educação	3.472.315		836.015		4.308.330	0,03
97001 - Secretaria de Estado do Desenvolvimento Regional - São Joaquim						
Fonte 0100	953.544	475.430	200.000		1.628.974	0,01
Fonte 0100 - Educação	2.397.464		218.720		2.616.184	0,02



DISTRIBUIÇÃO DA RECEITA LÍQUIDA DISPONÍVEL - FONTE 0100

PROJETO DE LEI DE 2016

ESPECIFICAÇÃO	PESSOAL ATIVO E INATIVO	DESPESAS BÁSICAS	DESPESAS FINALÍSTICAS	CONTRA-PARTIDAS	TOTAL	% S/TOTAL
98001 - Secretaria de Estado do Desenvolvimento Regional - Palmitos						
Fonte 0100	598.271	349.805	200.000		1.148.076	0,01
Fonte 0100 - Educação	3.273.365		254.925		3.528.290	0,02
99001 - Secretaria de Estado do Desenvolvimento Regional - Dionísio Cerqueira						
Fonte 0100	879.782	554.810	200.000		1.634.592	0,01
Fonte 0100 - Educação	1.935.926		233.666		2.169.592	0,02
TOTAL DAS DESPESA	8.458.398.749	422.885.047	5.497.909.194	20.807.010	14.400.000.000	100,00
RECEITA LÍQUIDA DISPONÍVEL					14.400.000.000	

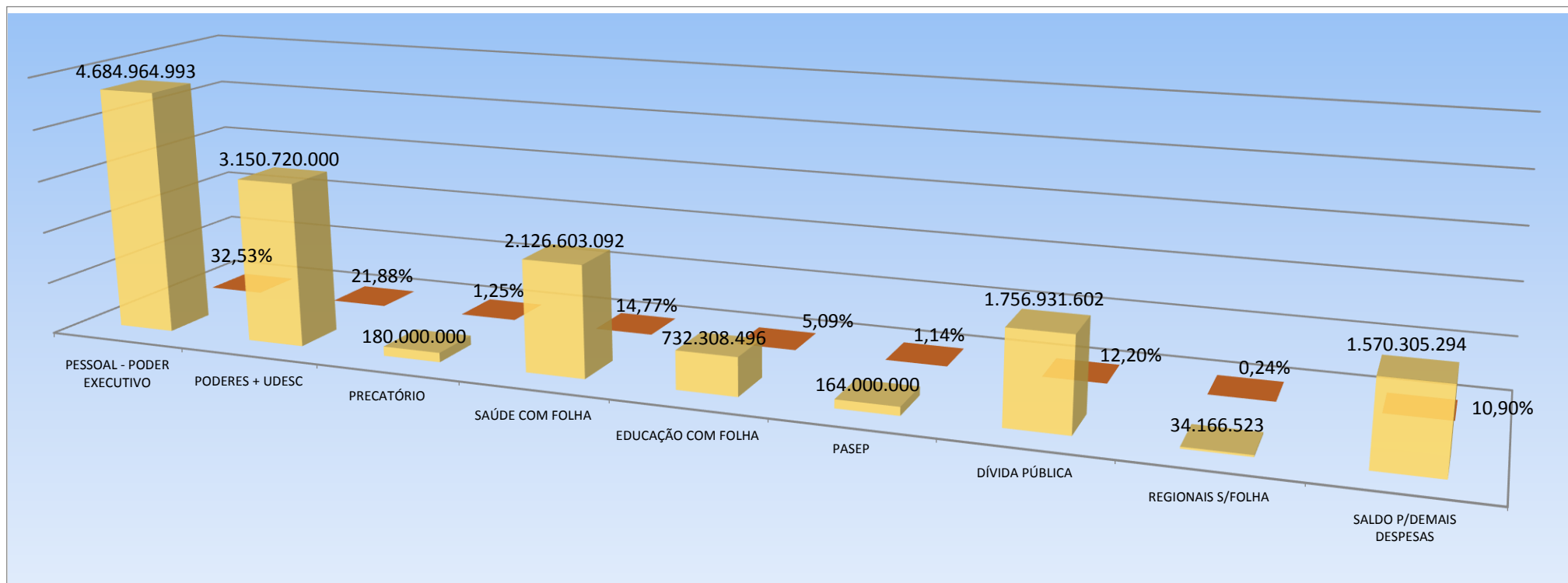


ESTADO DE SANTA CATARINA
SECRETARIA DE ESTADO DA FAZENDA
DIRETORIA DE PLANEJAMENTO ORÇAMENTÁRIO
GERENCIA DE ELABORAÇÃO DO ORÇAMENTO

DISTRIBUIÇÃO DA RECEITA LÍQUIDA DISPONÍVEL (fonte 0100) POR GRUPO DE DESPESA

DISCRIMINAÇÃO	VALOR	%
PESSOAL - PODER EXECUTIVO	4.684.964.993	32,53%
PODERES + UDESC	3.150.720.000	21,88%
PRECATÓRIO	180.000.000	1,25%
SAÚDE COM FOLHA	2.126.603.092	14,77%
EDUCAÇÃO COM FOLHA	732.308.496	5,09%
PASEP	164.000.000	1,14%
DÍVIDA PÚBLICA	1.756.931.602	12,20%
REGIONAIS S/FOLHA	34.166.523	0,24%
TOTAL DA DESPESA	12.829.694.706	89,10%
RECEITA LÍQUIDA DISPONÍVEL	14.400.000.000	100,00%
SALDO P/DEMAIS DESPESAS	1.570.305.294	10,90%

DISTRIBUIÇÃO DA RECEITA LÍQUIDA DISPONÍVEL (fonte 0100) POR GRUPO DE DESPESA





2 – DESPESA ORÇAMENTÁRIA

A despesa orçamentária, no mesmo valor da receita orçamentária, é fixada em R\$ 25.751.795.913,00 (vinte e cinco bilhões, setecentos e cinquenta e um milhões, setecentos e noventa e cinco mil, novecentos e treze reais), desdobrada segundo os orçamentos, as categorias econômicas e os grupos de despesas a seguir especificados:

I – R\$ 18.165.791.360,00 (dezoito bilhões, cento e sessenta e cinco milhões, setecentos e noventa e um mil, trezentos e sessenta reais), do Orçamento Fiscal; e

II – R\$ 7.586.004.553,00 (sete bilhões, quinhentos e oitenta e seis milhões, quatro mil, quinhentos e cinquenta e três reais), da Seguridade Social.

As despesas foram fixadas a preços de junho de 2015, obedecendo a preceitos constitucionais e legais, à Lei de Diretrizes Orçamentárias para 2016, e ao Projeto de Lei do Plano Plurianual 2016/2019.



EVOLUÇÃO DA DESPESA

(Lei nº 4.320, de 17/03/64 – art 22, Alínea III, Letras D, E e F)

Em R\$ 1,00

ESPECIFICAÇÃO	2011	2012	2013	2014	2015	2016
	Realizada	Realizada	Realizada	Realizada	Estimada	Estimada
DESPESAS CORRENTES	13.424.081.574	15.500.703.213	16.175.395.668	18.402.189.403	19.648.277.796	21.232.812.488
Pessoal e Encargos Sociais	8.504.480.396	9.607.553.462	10.558.885.100	12.251.875.150	11.758.403.899	11.950.535.023
Juros e Encargos da Dívida	998.237.000	1.642.840.091	668.313.458	810.887.867	848.726.350	1.207.876.510
Outras Despesas Correntes	3.921.364.178	4.250.309.660	4.948.197.110	5.339.426.386	7.041.147.547	8.074.400.955
DESPESAS DE CAPITAL	1.527.698.281	2.588.121.313	3.078.944.196	2.827.924.343	5.062.387.406	4.235.565.561
Investimentos	966.393.538	972.591.470	1.251.047.735	2.191.033.294	4.261.790.560	3.324.383.356
Inversões Financeiras	58.636.618	34.719.817	244.797.529	74.936.471	47.813.016	36.127.113
Amortização da Dívida	502.668.125	1.580.810.026	1.583.098.932	561.954.578	752.783.830	875.055.092
RESERVA DE CONTINGÊNCIA					1.000.000	1.000.000
RESERVA DE CONTINGÊNCIA RPPS					104.784.286	282.417.864
TOTAL	14.951.779.855	18.088.824.526	19.254.339.864	21.230.113.746	24.816.449.488	25.751.795.913

Fonte: 1) De 2011 a 2014 – Balanço Geral do Estado / DCOG

2) 2015 e 2016 – Lei Orçamentária Anual



**Sumário Geral da Despesa
por sua Natureza**

RECURSOS DE TODAS AS FONTES

Ano Base: 2016

Em R\$ 1,00

CATEGORIA ECONÔMICA E GRUPO DE DESPESA	TOTAL	REC. TESOURO	REC. OUTRAS FONTES
Despesas Correntes	21.232.812.488	17.390.249.912	3.842.562.576
Pessoal e Encargos Sociais	11.950.535.023	10.159.935.422	1.790.599.601
Juros e Encargos da Dívida	1.207.876.510	1.207.876.510	
Outras Despesas Correntes	8.074.400.955	6.022.437.980	2.051.962.975
Despesas de Capital	4.235.565.561	3.339.345.507	896.220.054
Investimentos	3.324.383.356	2.452.139.848	872.243.508
Inversões Financeiras	36.127.113	12.150.567	23.976.546
Amortização da Dívida	875.055.092	875.055.092	
Reserva de Contingência	283.417.864	1.000.000	282.417.864
Reserva de Contingência	283.417.864	1.000.000	282.417.864
TOTAL	25.751.795.913	20.730.595.419	5.021.200.494

Em R\$ 1,00

CATEGORIA ECONÔMICA E GRUPO DE DESPESA	FISCAL			SEGURIDADE SOCIAL		
	TOTAL	REC. TESOURO	REC. OUTRAS FONTES	TOTAL	REC. TESOURO	REC. OUTRAS FONTES
Despesas Correntes	14.325.755.911	13.092.121.445	1.233.634.466	6.907.056.577	4.298.128.467	2.608.928.110
Pessoal e Encargos Sociais	7.322.655.618	7.237.003.754	85.651.864	4.627.879.405	2.922.931.668	1.704.947.737
Juros e Encargos da Dívida	1.207.876.510	1.207.876.510				
Outras Despesas Correntes	5.795.223.783	4.647.241.181	1.147.982.602	2.279.177.172	1.375.196.799	903.980.373
Despesas de Capital	3.839.035.449	3.054.978.196	784.057.253	396.530.112	284.367.311	112.162.801
Investimentos	2.927.853.244	2.167.772.537	760.080.707	396.530.112	284.367.311	112.162.801
Inversões Financeiras	36.127.113	12.150.567	23.976.546			
Amortização da Dívida	875.055.092	875.055.092				
Reserva de Contingência	1.000.000	1.000.000		282.417.864		282.417.864
Reserva de Contingência	1.000.000	1.000.000		282.417.864		282.417.864
TOTAL	18.165.791.360	16.148.099.641	2.017.691.719	7.586.004.553	4.582.495.778	3.003.508.775



Ano Base: 2016

Em R\$ 1,00

FUNÇÃO	TOTAL	FISCAL	SEG. SOCIAL
14 Direitos da Cidadania	727.819.185	726.922.965	896.220
16 Habitação	28.456.921	28.166.921	290.000
17 Saneamento	1.459.139	1.459.139	0
11 Trabalho	39.011.307	28.257.748	10.753.559
09 Previdência Social	4.040.410.280	40.000.000	4.000.410.280
22 Indústria	1.000	1.000	0
25 Energia	754.763	754.763	0
02 Judiciária	1.824.835.584	1.804.465.584	20.370.000
04 Administração	1.936.638.645	1.936.638.645	0
03 Essencial à Justiça	794.760.506	794.760.506	0
28 Encargos Especiais	2.292.931.602	2.292.931.602	0
23 Comércio e Serviços	131.309.186	131.309.186	0
19 Ciência e Tecnologia	175.354.215	175.354.215	0
15 Urbanismo	2.857.729	2.857.729	0
12 Educação	4.223.049.077	4.223.049.077	0
08 Assistência Social	159.060.713	42.152.486	116.908.227
99 Reserva de Contingência	283.417.864	1.000.000	282.417.864
20 Agricultura	623.477.726	623.477.726	0
24 Comunicações	72.013.977	72.013.977	0
01 Legislativa	787.584.064	783.974.064	3.610.000
26 Transporte	1.427.341.118	1.427.341.118	0
18 Gestão Ambiental	341.227.337	341.227.337	0
10 Saúde	3.154.296.203	3.947.800	3.150.348.403
13 Cultura	37.984.046	37.984.046	0
27 Desporto e Lazer	56.534.515	56.534.515	0
06 Segurança Pública	2.587.055.952	2.587.055.952	0
07 Relações Exteriores	2.153.259	2.153.259	0
TOTAL	25.751.795.913	18.165.791.360	7.586.004.553



Ano Base: 2016

Em R\$ 1,00

PROGRAMA	TOTAL	FISCAL	SEG. SOCIAL
0100 Caminhos do Desenvolvimento	92.851.326	73.562.004	19.289.322
0101 Acelera Santa Catarina	569.039.758	371.263.015	197.776.743
0105 Mobilidade Urbana	131.763.784	131.763.784	
0110 Construção de Rodovias	592.285.736	592.285.736	
0115 Gestão do Sistema de Transporte Intermunicipal de Pessoas	9.856.923	9.856.923	
0120 Integração Logística	18.867.335	18.867.335	
0130 Conservação e Segurança Rodoviária	62.568.180	62.568.180	
0140 Reabilitação e Aumento de Capacidade de Rodovias	185.786.103	185.786.103	
0145 Elaboração de Projetos e Estudos de Infraestrutura	35.071.747	35.071.747	
0150 Modernização Portuária	54.660.135	54.660.135	
0188 Participações e Parcerias Público-Privadas	290.000	290.000	
0200 Competitividade e Excelência Econômica	1.000.000	1.000.000	
0204 Missões, Recepções e Eventos Internacionais	211.207	211.207	
0208 Planejamento Estratégico e Gestão de Informações	2.405.229	2.405.229	
0209 Desenvolvimento e Redução das Desigualdades Regionais	1.050.000	1.050.000	
0210 Estudos, Projetos e Informações Estratégicas	10.075.000	10.075.000	
0212 Promoção Comercial e Cooperação Internacional	52.818	52.818	
0230 INOVAR - Fomento à Pesquisa, ao Desenvolvimento e à Inovação	162.576.645	162.576.645	
0250 Inclusão Digital	6.300.000	6.300.000	
0300 Qualidade de Vida no Campo e na Cidade	34.600.959	34.600.959	
0310 Agronegócio Competitivo	60.255.219	60.255.219	
0315 Defesa Sanitária Agropecuária	12.313.977	12.313.977	
0320 Agricultura Familiar	2.458.752	2.458.752	
0335 Santa Catarina Rural - MICROBACIAS 3	2.501.149	2.501.149	
0340 Desenvolvimento Ambiental Sustentável	10.782.039	10.782.039	
0342 Revitalização da Economia Catarinense - PREC	1.250.000	1.250.000	
0346 Tecnologia e Inovação para o Desenvolvimento Sustentável	3.430.226	3.430.226	
0348 Gestão Ambiental Estratégica	8.655.344	8.655.344	
0350 Gestão dos Recursos Hídricos	25.853.647	25.853.647	
0360 Abastecimento de Água	2.909.139	2.909.139	
0400 Gestão do SUS	926.264.712		926.264.712
0410 Vigilância em Saúde	36.653.951		36.653.951
0420 Atenção Básica	70.162.283		70.162.283
0430 Atenção de Média e Alta Complexidade Ambulatorial e Hospitalar	627.741.816		627.741.816
0440 Assistência Farmacêutica	220.289.850		220.289.850
0510 Sistema Único de Assistência Social - SUAS	77.688.117	5.221.883	72.466.234
0520 Cidadania e Diversidade	49.398.752	49.198.752	200.000
0530 Pró-Emprego e Renda	35.961.568	26.957.748	9.003.820
0540 Nova Casa	7.876.630	7.586.630	290.000



Ano Base: 2016

Em R\$ 1,00

PROGRAMA	TOTAL	FISCAL	SEG. SOCIAL
0550 Erradicação da Fome em Santa Catarina	2.620.770		2.620.770
0610 Educação Básica	707.748.361	707.748.361	
0615 Gestão do Ensino Profissional	42.043.952	42.043.952	
0616 Valorização do Ensino	2.000.000	2.000.000	
0623 Autonomia de gestão escolar - SED	105.000.000	105.000.000	
0624 Cooperação Estado e Municípios - SED	9.000.000	9.000.000	
0630 Gestão do Ensino Superior	337.861.006	337.861.006	
0640 Promoção do Turismo Catarinense	96.696.576	96.696.576	
0650 Desenvolvimento e Fortalecimento do Esporte e do Lazer	32.727.756	32.727.756	
0660 Pró-Cultura	15.759.016	15.759.016	
0705 Segurança Cidadã	87.739.511	87.539.511	200.000
0706 De Olho no Crime	2.039.276.324	2.039.276.324	
0707 Suporte Institucional Integrado	340.280.825	340.280.825	
0708 Valorização do Servidor - Segurança Pública	8.952.689	8.952.689	
0730 Prevenção e Preparação para Desastres	223.868.687	223.868.687	
0731 Gestão de Riscos e Redução de Desastres	4.536.836	4.536.836	
0735 Respostas aos Desastres e Recuperação	25.247.906	25.247.906	
0740 Gestão do Sistema Prisional e Socioeducativo	71.000.000	71.000.000	
0745 Cidadania e Direitos Humanos	39.090.336	38.194.116	896.220
0750 Expansão e Modernização do Sistema Prisional e Socioeducativo	203.912.706	203.912.706	
0760 Ressocialização dos Apenados e dos Adolescentes Infratores	26.353.275	26.353.275	
0810 Comunicação do Poder Executivo	65.835.923	65.635.923	200.000
0820 Comunicação do Poder Legislativo	38.580.628	38.580.628	
0825 Formação de Gestores Públicos	1.315.000	1.315.000	
0830 Modernização da Administração Fazendária	29.728.260	29.728.260	
0850 Gestão de Pessoas	5.501.054.343	4.453.684.064	1.047.370.279
0855 Saúde Ocupacional	3.337.800	3.337.800	
0860 Gestão Previdenciária	4.208.601.035		4.208.601.035
0870 Pensões Especiais	47.177.032	47.177.032	
0900 Gestão Administrativa - Poder Executivo	1.764.445.983	1.650.488.465	113.957.518
0910 Gestão Administrativa - Ministério Público	183.220.688	183.220.688	
0915 Gestão Estratégica - Ministério Público	455.762.248	455.762.248	
0920 Gestão Administrativa - Poder Legislativo	460.726.000	457.116.000	3.610.000
0925 Modernização do Processo Legislativo	72.024.412	72.024.412	
0930 Gestão Administrativa - Poder Judiciário	1.955.727.504	1.935.357.504	20.370.000
0931 Infraestrutura do Judiciário	79.108.080	79.108.080	
0935 Gestão Administrativa - Tribunal de Contas	224.293.024	216.253.024	8.040.000
0950 Defesa dos Interesses Sociais	1.449.763	1.449.763	
0990 Encargos Especiais	2.082.931.602	2.082.931.602	



Ano Base: 2016

Em R\$ 1,00

PROGRAMA	TOTAL	FISCAL	SEG. SOCIAL
0999 Reserva de Contingência	1.000.000	1.000.000	
TOTAL	25.751.795.913	18.165.791.360	7.586.004.553



Ano Base: 2016

Em R\$ 1,00

SUBFUNÇÃO	TOTAL	FISCAL	SEG. SOCIAL
031 Ação Legislativa	65.125.493	65.125.493	
061 Ação Judiciária	79.108.080	79.108.080	
062 Defesa do Interesse Público no Processo Judiciário	30.544.933	30.544.933	
091 Defesa da Ordem Jurídica	459.062.248	459.062.248	
092 Representação Judicial e Extrajudicial	22.838.163	22.838.163	
121 Planejamento e Orçamento	11.464.229	11.364.229	100.000
122 Administração Geral	8.569.520.271	7.016.573.937	1.552.946.334
123 Administração Financeira	246.224.682	246.224.682	
125 Normatização e Fiscalização	1.434.763	1.434.763	
126 Tecnologia da Informação	305.291.045	299.215.651	6.075.394
127 Ordenamento Territorial	1.560.000	1.560.000	
128 Formação de Recursos Humanos	82.817.613	64.233.562	18.584.051
129 Administração de Receitas	1.927.864	1.927.864	
130 Administração de Concessões	290.000	290.000	
131 Comunicação Social	65.850.923	65.650.923	200.000
181 Policiamento	376.219.155	376.219.155	
182 Defesa Civil	269.893.429	269.893.429	
183 Informação e Inteligência	4.430.000	4.430.000	
211 Relações Diplomáticas	211.207	211.207	
212 Cooperação Internacional	52.818	52.818	
241 Assistência ao Idoso	2.551.591		2.551.591
242 Assistência ao Portador de Deficiência	5.176.040	52.040	5.124.000
243 Assistência à Criança e ao Adolescente	4.597.387	4.382.387	215.000
244 Assistência Comunitária	68.947.810	1.491.536	67.456.274
272 Previdência do Regime Estatutário	3.954.711.941		3.954.711.941
274 Previdência Especial	47.177.032	47.177.032	
301 Atenção Básica	124.763.357		124.763.357
302 Assistência Hospitalar e Ambulatorial	1.942.414.320	603.191.718	1.339.222.602
303 Suporte Profilático e Terapêutico	191.066.850		191.066.850
304 Vigilância Sanitária	3.441.626		3.441.626
305 Vigilância Epidemiológica	1.783.747		1.783.747
331 Proteção e Benefícios ao Trabalhador	7.431.620	3.947.800	3.483.820
333 Empregabilidade	7.599.739	1.300.000	6.299.739
334 Fomento ao Trabalho	32.466.566	29.794.228	2.672.338



Ano Base: 2016

Em R\$ 1,00

SUBFUNÇÃO	TOTAL	FISCAL	SEG. SOCIAL
361 Ensino Fundamental	1.090.000.000	1.090.000.000	
362 Ensino Médio	730.000.000	730.000.000	
363 Ensino Profissional	62.043.952	62.043.952	
364 Ensino Superior	624.895.375	624.895.375	
365 Educação Infantil	18.336.486	18.336.486	
366 Educação de Jovens e Adultos	65.000.000	65.000.000	
367 Educação Especial	204.096.593	204.096.593	
368 Educação Básica	950.965.296	950.965.296	
391 Patrimônio Histórico, Artístico e Arqueológico	1.018.000	1.018.000	
392 Difusão Cultural	15.365.496	15.365.496	
421 Custódia e Reintegração Social	649.145.186	649.145.186	
422 Direitos Individuais, Coletivos e Difusos	1.300.000	1.300.000	
451 Infra-Estrutura Urbana	2.482.729	2.482.729	
453 Transportes Coletivos Urbanos	2.877.797	2.877.797	
481 Habitação Rural	1.680.989	1.680.989	
482 Habitação Urbana	5.945.641	5.905.641	40.000
512 Saneamento Básico Urbano	1.009.139	1.009.139	
541 Preservação e Conservação Ambiental	17.353.792	17.353.792	
542 Controle Ambiental	11.498.707	11.498.707	
543 Recuperação de Áreas Degradadas	350.000	350.000	
544 Recursos Hídricos	24.403.647	24.403.647	
571 Desenvolvimento Científico	138.315.697	138.305.697	10.000
572 Desenvolvimento Tecnológico e Engenharia	875.792	875.792	
573 Difusão do Conhecimento Científico e Tecnológico	39.166.807	39.156.807	10.000
601 Promoção da Produção Vegetal	459.906	459.906	
602 Promoção da Produção Animal	8.185.477	8.185.477	
603 Defesa Sanitária Vegetal	2.345.797	2.345.797	
604 Defesa Sanitária Animal	12.963.651	12.963.651	
606 Extensão Rural	65.568.657	65.568.657	
607 Irrigação	3.000.000	3.000.000	
661 Promoção Industrial	601.000	601.000	
691 Promoção Comercial	11.534.416	11.534.416	
695 Turismo	96.696.576	96.696.576	



Ano Base: 2016

Em R\$ 1,00

SUBFUNÇÃO	TOTAL	FISCAL	SEG. SOCIAL
752 Energia Elétrica	2.448.460	2.448.460	
781 Transporte Aéreo	22.987.416	22.987.416	
782 Transporte Rodoviário	1.194.571.448	1.194.571.448	
783 Transporte Ferroviário	800.000	800.000	
784 Transporte Hidroviário	51.528.679	51.528.679	
785 Transportes Especiais	4.850.000	850.000	4.000.000
812 Desporto Comunitário	24.465.776	24.465.776	
813 Lazer	7.487.500	7.487.500	
845 Transferências	18.828.025		18.828.025
846 Outros Encargos Especiais	2.292.931.602	2.292.931.602	
997 Reserva do Regime Próprio de Previdência do Servidor	282.417.864		282.417.864
999 Reserva de Contingência	1.000.000	1.000.000	
TOTAL	25.751.795.913	18.165.791.360	7.586.004.553



DEMONSTRATIVO DAS DESPESAS POR CATEGORIA ECONÔMICA E GRUPO DE DESPESA

Em R\$ 1,00		
DISCRIMINAÇÃO	VALOR	%
1 - Despesas correntes	21.232.812.488	82,45
1.2 - Pessoal e Encargos Sociais	11.950.535.023	46,41
1.3 - Juros e Encargos da Dívida	1.207.876.510	4,69
1.4 - Outras Despesas Correntes	8.074.400.955	31,35
2 - Despesas de capital	4.235.565.561	16,45
2.1 - Investimentos	3.324.383.356	12,91
2.2 - Inversões Financeiras	36.127.113	0,14
2.3 - Amortização da Dívida	875.055.092	3,40
3 - Reserva de contingência	283.417.864	1,10
3.1 - Reserva de Contingência	283.417.864	1,10
TOTAL	25.751.795.913	100,00

A despesa total com pessoal (art. 18º LRF) foi fixada com base na folha do mês de maio de 2015, totalizando o valor de R\$ 11.950.535.023 (onze bilhões, novecentos e cinquenta milhões, quinhentos e trinta e três mil, vinte e três reais), correspondendo a 46,41% (quarenta e seis vírgula quarenta e um por cento) do total das despesas.



**Demonstrativo das Fontes de Recursos
por Grupo da Despesa
Recursos Todas as Fontes
Ano Base: 2016**

Em R\$ 1,00

FONTES DE RECURSOS	GRUPO DA DESPESA	VALOR
0.1.00 Recursos ordinários - recursos do tesouro - RLD		14.379.192.990
	Pessoal e Encargos Sociais	8.404.313.833
	Juros e Encargos da Dívida	1.033.960.408
	Outras Despesas Correntes	3.925.739.911
	Investimentos	279.067.077
	Inversões Financeiras	12.140.567
	Amortização da Dívida	722.971.194
	Reserva de Contingência	1.000.000
0.1.01 Recursos ordinários - diversos		106.000.000
	Juros e Encargos da Dívida	85.000.000
	Amortização da Dívida	21.000.000
0.1.10 Taxa judiciária - recursos do tesouro - exercício corrente		7.133.121
	Outras Despesas Correntes	5.700.000
	Investimentos	1.433.121
0.1.11 Taxas da Segurança Pública - recursos do tesouro - exercício corrente		693.111.341
	Pessoal e Encargos Sociais	176.798.325
	Outras Despesas Correntes	378.465.779
	Investimentos	137.847.237
0.1.19 Outras taxas - vinculadas - recursos do tesouro - exercício corrente		29.809.931
	Pessoal e Encargos Sociais	5.574.313
	Outras Despesas Correntes	15.996.091
	Investimentos	8.239.527
0.1.20 Cota-parte da contribuição do Salário-Educação - recursos do tesouro - exercício corrente		263.470.283
	Outras Despesas Correntes	209.341.286
	Investimentos	54.128.997
0.1.21 Cota-parte contrib intervenção no domínio econ CIDE-Estadual - rec tesouro -exerc corrente		57.721.692
	Outras Despesas Correntes	7.430.000
	Investimentos	50.291.692
0.1.22 Cota-parte da compensação financeira dos rec hídricos - rec tesouro - exercício corrente		26.949.104
	Outras Despesas Correntes	20.998.434
	Investimentos	5.950.670
0.1.24 Convênio - Programas de Educação - recursos do tesouro - exercício corrente		123.556.249



**Demonstrativo das Fontes de Recursos
por Grupo da Despesa
Recursos Todas as Fontes
Ano Base: 2016**

Em R\$ 1,00

FONTES DE RECURSOS	GRUPO DA DESPESA	VALOR
	Outras Despesas Correntes	59.130.099
	Investimentos	64.426.150
0.1.28 Outros convênios, ajustes e acordos administrativos - rec tesouro - exercício corrente		233.179.303
	Outras Despesas Correntes	10.500.000
	Investimentos	222.679.303
0.1.29 Outras transferências - recursos do tesouro - exercício corrente		6.824.574
	Outras Despesas Correntes	4.927.394
	Investimentos	1.897.180
0.1.31 Recursos do FUNDEB - transferências da União		2.367.147.100
	Pessoal e Encargos Sociais	1.445.537.072
	Outras Despesas Correntes	897.003.944
	Investimentos	24.606.084
0.1.32 Transferências da União - sit de emergência e calamidade - rec do tesouro - exerc corrente		43.868.486
	Outras Despesas Correntes	26.500.000
	Investimentos	17.368.486
0.1.40 Outros serviços - recursos do tesouro - exercício corrente		2.442.288
	Outras Despesas Correntes	2.177.294
	Investimentos	264.994
0.1.60 Recursos patrimoniais primários - recursos do tesouro - exercício corrente		6.422.509
	Pessoal e Encargos Sociais	6.422.509
0.1.61 Receitas diversas - FUNDOSOCIAL - recursos do tesouro - exercício corrente		302.350.884
	Pessoal e Encargos Sociais	44.159.865
	Outras Despesas Correntes	105.963.716
	Investimentos	152.227.303
0.1.62 Receitas diversas - SEITEC - recursos do tesouro - exercício corrente		156.000.000
	Pessoal e Encargos Sociais	21.676.500
	Outras Despesas Correntes	108.139.500
	Investimentos	26.184.000
0.1.80 Remuneração de disponibilidade bancária - Executivo - rec tesouro - exercício corrente		100.000.000
	Amortização da Dívida	100.000.000
0.1.81 Remuneração de disponibilidade bancária - Legislativo - rec tesouro - exercício corrente		19.742.243



**Demonstrativo das Fontes de Recursos
por Grupo da Despesa
Recursos Todas as Fontes
Ano Base: 2016**

Em R\$ 1,00

FONTES DE RECURSOS	GRUPO DA DESPESA	VALOR
	Pessoal e Encargos Sociais	10.742.243
	Investimentos	9.000.000
0.1.82 Remuneração de disponibilidade bancária - Judiciário - rec tesouro - exercício corrente		6.600.000
	Pessoal e Encargos Sociais	6.600.000
0.1.83 Remuneração de disp bancária - conta única do Judiciário - rec tesouro - exerc corrente		254.000.000
	Pessoal e Encargos Sociais	8.110.762
	Outras Despesas Correntes	183.596.809
	Investimentos	62.282.429
	Inversões Financeiras	10.000
0.1.84 Remuneração de disp bancária - Ministério Público - rec tesouro - exercício corrente		7.794.016
	Outras Despesas Correntes	7.794.016
0.1.85 Remuneração de disp bancária - Executivo - rec vinculados - rec tesouro - exerc corrente		39.143.158
	Outras Despesas Correntes	9.900.000
	Investimentos	29.243.158
0.1.86 Remuneração de disponibilidade bancária FUNDEB		38.096.317
	Outras Despesas Correntes	30.000.000
	Investimentos	8.096.317
0.1.87 Remuneração de disponibilidade bancária Salário Educação		9.812.688
	Outras Despesas Correntes	4.500.000
	Investimentos	5.312.688
0.1.91 Operações de crédito interna - recursos do tesouro - exercício corrente		987.200.281
	Investimentos	987.200.281
0.1.92 Operações de crédito externa - recursos do tesouro - exercício corrente		228.430.988
	Outras Despesas Correntes	5.517.697
	Investimentos	222.913.291
0.1.93 Recursos do tesouro - operações de crédito especiais - reembolso SWAP		120.000.000
	Juros e Encargos da Dívida	88.916.102
	Amortização da Dívida	31.083.898
0.1.95 Recursos de depósitos sob aviso à disposição da justiça		30.000.000
	Pessoal e Encargos Sociais	30.000.000
0.2.23 Convênio - Sistema Único Saúde - recursos de outras fontes - exercício corrente		720.909.526



**Demonstrativo das Fontes de Recursos
por Grupo da Despesa
Recursos Todas as Fontes
Ano Base: 2016**

Em R\$ 1,00

FONTES DE RECURSOS	GRUPO DA DESPESA	VALOR
	Pessoal e Encargos Sociais	8.435.903
	Outras Despesas Correntes	606.588.115
	Investimentos	105.885.508
0.2.25 Convênio - Programa de Assistência Social - recursos de outras fontes - exercício corrente		4.748.888
	Outras Despesas Correntes	4.063.608
	Investimentos	685.280
0.2.28 Outros convênios, ajustes e acordos administrativos - rec outras fontes-exercício corrente		123.651.926
	Pessoal e Encargos Sociais	13.234.710
	Outras Despesas Correntes	47.305.464
	Investimentos	63.111.752
0.2.29 Outras transferências - recursos de outras fontes - exercício corrente		45.910.939
	Outras Despesas Correntes	32.258.292
	Investimentos	13.652.647
0.2.32 Transferências da União - situação de emergência e calamidade		4.137.544
	Outras Despesas Correntes	3.000.000
	Investimentos	1.137.544
0.2.40 Recursos de serviços - recursos de outras fontes - exercício corrente		916.591.136
	Pessoal e Encargos Sociais	72.307.154
	Outras Despesas Correntes	688.812.722
	Investimentos	155.283.416
	Inversões Financeiras	187.844
0.2.50 Contribuição previdenciária - recursos de outras fontes - exercício corrente		2.156.577.043
	Pessoal e Encargos Sociais	1.689.327.621
	Outras Despesas Correntes	262.273.169
	Investimentos	1.364.830
	Reserva de Contingência	203.611.423
0.2.59 Outras contribuições - recursos de outras fontes - exercício corrente		128.535
	Outras Despesas Correntes	128.535
0.2.60 Recursos patrimoniais primários - recursos de outras fontes - exercício corrente		20.985.837
	Outras Despesas Correntes	13.502.601
	Investimentos	5.629.439
	Reserva de Contingência	1.853.797



**Demonstrativo das Fontes de Recursos
por Grupo da Despesa
Recursos Todas as Fontes
Ano Base: 2016**

Em R\$ 1,00

FONTES DE RECURSOS	GRUPO DA DESPESA	VALOR
0.2.61 Receitas diversas - FUNDOSOCIAL - recursos de outras fontes - exercício corrente		100.738.071
	Investimentos	100.738.071
0.2.63 Receitas diversas - Programa Pró-Emprego		71.000.000
	Investimentos	71.000.000
0.2.65 Receitas diversas - recursos de outras fontes - manutenção do ensino superior		79.411.452
	Outras Despesas Correntes	62.844.931
	Investimentos	16.566.521
0.2.66 Receitas diversas - receita Agroindustrial - FDR		16.337.017
	Outras Despesas Correntes	9.151.540
	Investimentos	7.185.477
0.2.69 Outros recursos primários - recursos de outras fontes - exercício corrente		418.126.404
	Pessoal e Encargos Sociais	110.000
	Outras Despesas Correntes	246.579.285
	Investimentos	171.082.820
	Inversões Financeiras	354.299
0.2.80 Remuneração de disponibilidade bancária - Executivo - rec outras fontes-exercício corrente		8.235.533
	Outras Despesas Correntes	3.014.817
	Investimentos	5.170.716
	Inversões Financeiras	50.000
0.2.82 Remuneração de disponibilidade bancária - Judiciário -rec outras fontes-exercício corrente		10.800.000
	Outras Despesas Correntes	10.800.000
0.2.84 Remuneração de disp bancária - Ministério Público - rec outras fontes - exercício corrente		6.374.375
	Outras Despesas Correntes	562.690
	Investimentos	5.811.685
0.2.85 Remuneração de disp bancária - Executivo - rec vinculados-rec outras fontes-exerc corrente		121.349.855
	Pessoal e Encargos Sociais	7.184.213
	Outras Despesas Correntes	60.890.823
	Investimentos	53.274.819
0.2.89 Remuneração de disponibilidade bancária - recursos vinculados - Fundos IPREV		76.876.382
	Reserva de Contingência	76.876.382
0.2.98 Receita da alienação de bens - recursos de outras fontes - exercício corrente		54.148.001



**Demonstrativo das Fontes de Recursos
por Grupo da Despesa
Recursos Todas as Fontes
Ano Base: 2016**

Em R\$ 1,00

FONTES DE RECURSOS	GRUPO DA DESPESA	VALOR
	Investimentos	43.162.983
	Inversões Financeiras	10.908.756
	Reserva de Contingência	76.262
0.2.99 Outras receitas não primárias - recursos de outras fontes - exercício corrente		12.662.030
	Outras Despesas Correntes	186.383
	Inversões Financeiras	12.475.647
1.1.00 Contrapartida - Banco Internacional para a Reconstrução e Desenvolvimento - BIRD		1.547.010
	Outras Despesas Correntes	824.010
	Investimentos	723.000
2.1.00 Contrapartida - BID - recursos do tesouro - exercício corrente		8.500.000
	Outras Despesas Correntes	1.500.000
	Investimentos	7.000.000
2.1.91 Contrapartida de Operações de Crédito Interna-BID-Rec.Tesouro-Exerc.Corrente		46.212.636
	Investimentos	46.212.636
2.2.63 Contrapartida BID-Receitas Diversas - Programa Pró-Emprego		10.000.000
	Investimentos	10.000.000
2.2.69 Contrapartida BID-Recursos de Outras Fontes - Exercício Corrente-Outros Recursos Primários		2.500.000
	Investimentos	2.500.000
4.1.00 Contrapartida de outros empréstimos - recursos do tesouro - exercício corrente		200.000
	Investimentos	200.000
4.1.91 Contrapartida de Outros Empréstimos-Op.Crédito Interna-Rec.Tesouro		17.264.227
	Investimentos	17.264.227
4.2.63 Contrapartida de Outros Empr.-Receitas Div.-Programa Pró-Emprego		5.000.000
	Investimentos	5.000.000
7.1.00 Contrapartida de Conv.-Recursos Ordinários-Recursos do Tesouro-Exercício Corrente		8.560.000
	Outras Despesas Correntes	480.000
	Investimentos	8.080.000
7.1.29 Contrapartida de Convênios-Outras Transferências-Rec. do Tesouro-Exercício Corrente		312.000
	Outras Despesas Correntes	312.000
8.1.00 Contrapartida de Empréstimos Internos-Rec.Ordinários-Rec.do Tesouro-RLD		2.000.000



**Demonstrativo das Fontes de Recursos
por Grupo da Despesa
Recursos Todas as Fontes
Ano Base: 2016**

Em R\$ 1,00

FONTES DE RECURSOS	GRUPO DA DESPESA	VALOR
8.2.63 Contrapartida de Empréstimos Internos- Receitas Diversas - Programa Pró-Emprego	Investimentos	2.000.000
	Investimentos	34.000.000
TOTAL		25.751.795.913



DESPESA POR ÓRGÃO/UNIDADE ORÇAMENTÁRIA

Recursos de Todas as Fontes

Em R\$ 1,00

ESPECIFICAÇÃO	RECURSOS DO TESOURO	RECURSOS DE OUTRAS FONTES	TOTAL
1. Administração Direta			
1.1 Assembleia Legislativa do Estado	571.331.040		571.331.040
1.2 Tribunal de Contas do Estado	224.293.024		224.293.024
1.3 Tribunal de Justiça do Estado	1.829.335.584		1.829.335.584
1.4 Fundo de Reaparelhamento da Justiça	6.800.000	198.700.000	205.500.000
1.5 Ministério Público	592.369.924		592.369.924
1.6 Fundo para Reconstituição de Bens Lesados		5.429.414	5.429.414
1.7 Fundo Especial do Centro de Estudos e Aperfeiçoamento Funcional do Ministério Público SC	1.327.381	672.619	2.000.000
1.8 Fundo Especial de Modernização e Reaparelhamento do Ministério Público	1.433.121	37.750.477	39.183.598
1.9 Defensoria Pública do Estado de Santa Catarina	40.000.000		40.000.000
1.10 Fundo de Melhoria da Polícia Civil	525.983.947		525.983.947
1.11 Fundo de Melhoria do Corpo de Bombeiros Militar	330.632.162	1.537.051	332.169.213
1.12 Fundo para Melhoria da Segurança Pública	302.592.578	64.627.933	367.220.511
1.13 Fundo de Melhoria da Polícia Militar	1.304.536.702	3.593.862	1.308.130.564
1.14 Secretaria de Estado do Planejamento	13.952.007		13.952.007
1.15 Secretaria de Estado de Turismo, Cultura e Esporte	100.232.086		100.232.086
1.16 Fundo Estadual de Incentivo à Cultura	4.961.000		4.961.000
1.17 Fundo Estadual de Incentivo ao Turismo	9.391.000		9.391.000
1.18 Fundo Estadual de Incentivo ao Esporte	5.187.500		5.187.500
1.19 Secretaria de Estado da Assistência Social, Trabalho e Habitação	40.662.910		40.662.910
1.20 Fundo Estadual de Assistência Social	50.968.025	4.748.888	55.716.913
1.21 Fundo de Habitação Popular do Estado de Santa Catarina	54.495		54.495
1.22 Fundo Estadual de Artesanato e da Economia Solidária	250.000		250.000
1.23 Fundo Est. de Combate e Erradicação da Pobreza	18.782.433		18.782.433



ESTADO DE SANTA CATARINA
SECRETARIA DE ESTADO DA FAZENDA
DIRETORIA DE PLANEJAMENTO ORÇAMENTÁRIO
GERÊNCIA DE ELABORAÇÃO DO ORÇAMENTO

1.24	Fundo para a Infância e Adolescência	132.500	763.720	896.220
1.25	Secretaria de Estado do Desenvolvimento Econômico Sustentável	18.711.118		18.711.118
1.26	Agência de Regulação de Serviços de Santa Catarina - ARESC	12.445.973	106.490	12.552.463
1.27	Fundo Especial de Proteção ao Meio Ambiente	220.000	800.000	1.020.000
1.28	Fundo Estadual de Recursos Hídricos	22.273.647	100.000	22.373.647
1.29	Fundo Catarinense de Mudanças Climáticas	1.038.990		1.038.990
1.30	Fundo Estadual de Pagamento por Serviços Ambientais	4.499.773		4.499.773
1.31	Secretaria de Estado da Casa Civil	47.615.228		47.615.228
1.32	Procuradoria Geral do Estado	141.774.484		141.774.484
1.33	Secretaria Executiva de Articulação Nacional	5.054.522		5.054.522
1.34	Secretaria Executiva de Assuntos Internacionais	2.153.259		2.153.259
1.35	Secretaria de Estado de Comunicação	71.394.054		71.394.054
1.36	Fundo Especial de Estudos Jurídicos e de Reaparelhamento		14.003.086	14.003.086
1.37	Fundo de Desenvolvimento Social	172.023.540	130.738.071	302.761.611
1.38	Gabinete do Vice-Governador do Estado	7.269.310		7.269.310
1.39	Procuradoria Geral Junto ao Tribunal de Contas	20.521.918		20.521.918
1.40	Secretaria de Estado da Agricultura e da Pesca	29.491.623		29.491.623
1.41	Fundo de Terras do Estado de Santa Catarina		1.007.212	1.007.212
1.42	Fundo Estadual de Desenvolvimento Rural	29.499.262	26.179.751	55.679.013
1.43	Fundo Estadual de Sanidade Animal	2.286.457		2.286.457
1.44	Secretaria de Estado da Educação	3.043.526.779		3.043.526.779
1.45	Fundo de Apoio à Manutenção e ao Desenvolvimento da Educação Superior no Estado de SC		75.942.879	75.942.879
1.46	Fundo Estadual de Educação- FEDUC	106.203.468	34.647.271	140.850.739
1.47	Secretaria de Estado da Administração	178.107.456		178.107.456
1.48	Fundo de Materiais, Publicações e Impressos Oficiais		149.453.292	149.453.292
1.49	Fundo do Plano de Saúde dos Servidores Públicos Estaduais		614.677.193	614.677.193
1.50	Fundo Patrimonial		50.564.030	50.564.030
1.51	Fundo Estadual de Saúde	2.364.835.908	754.427.629	3.119.263.537
1.52	Fundo Catarinense para o Desenvolvimento da Saúde	31.084.866		31.084.866
1.53	Secretaria de Estado da Fazenda	483.135.360		483.135.360
1.54	Encargos Gerais do Estado	2.297.890.602		2.297.890.602
1.55	Fundo Estadual de Apoio aos Municípios	13.083.816		13.083.816
1.56	Fundo de Apoio ao Desenvolvimento Empresarial de Santa Catarina		2.000.000	2.000.000
1.57	Fundo de Esforço Fiscal	18.502.897		18.502.897



ESTADO DE SANTA CATARINA
SECRETARIA DE ESTADO DA FAZENDA
DIRETORIA DE PLANEJAMENTO ORÇAMENTÁRIO
GERÊNCIA DE ELABORAÇÃO DO ORÇAMENTO

1.58	Fundo Pró-Emprego	9.251.448	26.957.748	36.209.196
1.59	Secretaria de Estado da Infraestrutura	308.577.215	4.000.000	312.577.215
1.60	Fundo Rotativo da Penitenciária Industrial de Joinville		1.493.844	1.493.844
1.61	Fundo Rotativo da Penitenciária Sul		1.006.378	1.006.378
1.62	Fundo Rotativo da Penitenciária de Curitiba		1.740.631	1.740.631
1.63	Fundo Rotativo da Penitenciária de Florianópolis		1.385.321	1.385.321
1.64	Fundo Rotativo da Penitenciária de Chapecó		2.308.868	2.308.868
1.65	Fundo Penitenciário do Estado de Santa Catarina	599.667.357	48.607.497	648.274.854
1.66	Fundo Rotativo do Complexo Penitenciário da Grande Florianópolis		553.136	553.136
1.67	Fundo Especial da Defensoria Dativa		30.544.933	30.544.933
1.68	Secretaria de Estado da Defesa Civil	214.273.716		214.273.716
1.69	Fundo Estadual de Proteção e Defesa Civil - FUNPDEC	14.059.736	36.777.050	50.836.786
1.70	Secretaria de Estado de Desenvolvimento Regional - Itapiranga	5.974.757	12.107	5.986.864
1.71	Secretaria de Estado de Desenvolvimento Regional - Quilombo	4.865.468	7.029	4.872.497
1.72	Secretaria de Estado de Desenvolvimento Regional - Seara	6.333.523	5.953	6.339.476
1.73	Secretaria de Estado de Desenvolvimento Regional - Taió	7.013.454	13.621	7.027.075
1.74	Secretaria de Estado de Desenvolvimento Regional - Timbó	8.349.084		8.349.084
1.75	Secretaria de Estado de Desenvolvimento Regional - Braço do Norte	6.857.356	24.417	6.881.773
1.76	Reserva de Contingência	1.000.000		1.000.000
1.77	Secretaria de Estado de Desenvolvimento Regional - São Miguel D'Oeste	8.650.814	2.120	8.652.934
1.78	Secretaria de Estado de Desenvolvimento Regional - Maravilha	9.419.340	14.024	9.433.364
1.79	Secretaria de Estado de Desenvolvimento Regional - São Lourenço do Oeste	6.365.985	2.895	6.368.880
1.80	Secretaria de Estado de Desenvolvimento Regional - Chapecó	13.755.922	9.755	13.765.677
1.81	Secretaria de Estado de Desenvolvimento Regional - Xanxerê	12.476.112	11.570	12.487.682
1.82	Secretaria de Estado de Desenvolvimento Regional - Concórdia	9.047.164	3.800	9.050.964
1.83	Secretaria de Estado de Desenvolvimento Regional - Joaçaba	12.330.639	17.790	12.348.429
1.84	Secretaria de Estado de Desenvolvimento Regional - Campos Novos	7.451.719	21.525	7.473.244
1.85	Secretaria de Estado de Desenvolvimento Regional -	7.249.801	10.763	7.260.564



ESTADO DE SANTA CATARINA
SECRETARIA DE ESTADO DA FAZENDA
DIRETORIA DE PLANEJAMENTO ORÇAMENTÁRIO
GERÊNCIA DE ELABORAÇÃO DO ORÇAMENTO

1.86	Videira Secretaria de Estado de Desenvolvimento Regional - Caçador	9.106.114	23.745	9.129.859
1.87	Secretaria de Estado de Desenvolvimento Regional - Curitibanos	7.332.382	10.900	7.343.282
1.88	Secretaria de Estado de Desenvolvimento Regional - Rio do Sul	9.751.942	6.424	9.758.366
1.89	Secretaria de Estado de Desenvolvimento Regional - Ituporanga	9.501.834	34.810	9.536.644
1.90	Secretaria de Estado de Desenvolvimento Regional - Ibirama	10.619.175	2.760	10.621.935
1.91	Secretaria de Estado de Desenvolvimento Regional - Blumenau	16.005.539	1.245	16.006.784
1.92	Secretaria de Estado de Desenvolvimento Regional - Brusque	12.008.632	26.233	12.034.865
1.93	Secretaria de Estado de Desenvolvimento Regional - Itajaí	18.094.048		18.094.048
1.94	Secretaria de Estado de Desenvolvimento Regional - Grande Florianópolis	35.516.574	29.673	35.546.247
1.95	Secretaria de Estado de Desenvolvimento Regional - Laguna	13.857.465	17.926	13.875.391
1.96	Secretaria de Estado de Desenvolvimento Regional - Tubarão	14.915.532	505	14.916.037
1.97	Secretaria de Estado de Desenvolvimento Regional - Criciúma	20.485.817	24.925	20.510.742
1.98	Secretaria de Estado de Desenvolvimento Regional - Araranguá	14.586.844	33.195	14.620.039
1.99	Secretaria de Estado de Desenvolvimento Regional - Joinville	27.707.952	7.265	27.715.217
1.100	Secretaria de Estado de Desenvolvimento Regional - Jaraguá do Sul	12.820.144	4.170	12.824.314
1.101	Secretaria de Estado de Desenvolvimento Regional - Mafra	14.897.076	22.701	14.919.777
1.102	Secretaria de Estado de Desenvolvimento Regional - Canoinhas	9.821.371	28.990	9.850.361
1.103	Secretaria de Estado de Desenvolvimento Regional - Lages	13.699.483	30.571	13.730.054
1.104	Secretaria de Estado de Desenvolvimento Regional - São Joaquim	6.790.046	21.558	6.811.604
1.105	Secretaria de Estado de Desenvolvimento Regional - Palmitos	7.918.392	12.175	7.930.567
1.106	Secretaria de Estado de Desenvolvimento Regional - Dionísio Cerqueira	6.788.194	2.860	6.791.054
2. Autarquia				
2.1	Superintendência de Desenvolvimento da Região Metropolitana da Gde Florianópolis -SUDERF	1.371.000	3.982.797	5.353.797



ESTADO DE SANTA CATARINA
SECRETARIA DE ESTADO DA FAZENDA
DIRETORIA DE PLANEJAMENTO ORÇAMENTÁRIO
GERÊNCIA DE ELABORAÇÃO DO ORÇAMENTO

2.2	Junta Comercial do Estado de Santa Catarina		23.675.315	23.675.315
2.3	Instituto de Metrologia de Santa Catarina	553.173	31.304.360	31.857.533
2.4	Instituto de Previdência do Estado de Santa Catarina	99.914.340	7.101.439	107.015.779
2.5	Fundo Previdenciário		286.029.864	286.029.864
2.6	Fundo Financeiro	1.968.555.266	1.950.437.235	3.918.992.501
2.7	Departamento de Transportes e Terminais		31.609.219	31.609.219
2.8	Departamento Estadual de Infraestrutura	661.408.126	117.626.840	779.034.966
2.9	Administração do Porto de São Francisco do Sul		76.696.918	76.696.918
3. Empresa Estatal Deficitária				
3.1	Santa Catarina Turismo S/A	14.411.503		14.411.503
3.2	Companhia de Habitação do Estado de Santa Catarina S/A	16.665.104	10.842.842	27.507.946
3.3	Companhia Integrada de Desenvolvimento Agrícola de Santa Catarina S/A	136.033.338	42.237.689	178.271.027
3.4	Empresa de Pesquisa Agropecuária e Extensão Rural de Santa Catarina	333.069.682	21.236.301	354.305.983
4. Fundação				
4.1	Fundação Catarinense de Esporte	15.939.842	7.685.921	23.625.763
4.2	Fundação Catarinense de Cultura	25.480.117	2.636.798	28.116.915
4.3	Fundação do Meio Ambiente	28.586.965	40.865.357	69.452.322
4.4	Fundação de Amparo à Pesquisa e Inovação do Estado de Santa Catarina	146.315.451	18.332.882	164.648.333
4.5	Fundação Catarinense de Educação Especial	240.708.140		240.708.140
4.6	Fundação Universidade do Estado de Santa Catarina	372.826.171	18.212.406	391.038.577
4.7	Fundação Escola de Governo - ENA	3.208.306	2.340.037	5.548.343
TOTAL		20.730.595.419	5.021.200.494	25.751.795.913



APLICAÇÃO DAS RECEITAS DE IMPOSTOS VINCULADOS ÀS AÇÕES E SERVIÇOS PÚBLICOS DE SAÚDE

O Estado em 2016 aplicará em ações e serviços públicos de saúde a importância de R\$ 2.195.355.725 (dois bilhões, cento e noventa e cinco milhões, trezentos e cinquenta e cinco mil, setecentos e vinte e cinco reais), que corresponde a 12% (doze por cento) das receitas provenientes de impostos e das transferências da União ao Estado, conforme detalhamento a seguir:

**DEMONSTRATIVO DA APLICAÇÃO DAS RECEITAS DE IMPOSTOS VINCULADOS
ÀS AÇÕES E AOS SERVIÇOS PÚBLICOS DE SAÚDE**

**(Art. 77 do Ato das Disposições Constitucionais Transitórias
da Constituição da República)**

ESPECIFICAÇÃO	Em R\$ 1,00 VALOR
1. RECEITA TOTAL ESTIMADA	18.294.631.035
1.1 - Impostos	16.432.112.389
1.1.1. ITBI	310
1.1.2. IRRF	1.023.512.296
1.1.3. IPVA	782.499.911
1.1.4. ITCMD	194.647.209
1.1.5. ICMS - Estadual - Fonte 0100	13.858.514.058
1.1.6. ICMS - Estadual - Fonte 0161	377.938.605
1.1.7. ICMS - Estadual - Fonte 0162	195.000.000
1.2 - Transferências Federais	1.663.722.929
1.2.1. Cota - Parte do IPI - Estados Exportadores	230.568.790
1.2.2. Transferências Financeiras - LC nº 87/96 (Lei Kandir)	71.164.471
1.2.3. Cota - Parte FPE - Estado	1.361.989.668
1.3 - Multa e Juros de Mora dos Impostos	116.329.072
1.4 - Multas e Juros de Mora da Dívida Ativa dos Impostos	40.720.901



ESTADO DE SANTA CATARINA
SECRETARIA DE ESTADO DA FAZENDA
DIRETORIA DE PLANEJAMENTO ORÇAMENTÁRIO
GERÊNCIA DE ELABORAÇÃO DO ORÇAMENTO

1.5 - Dívida Ativa dos Impostos	41.745.744
2. PERCENTUAL MÍNIMO A APLICAR	12%
3. VALOR MÍNIMO A APLICAR	2.195.355.725
4. PERCENTUAL FIXADO	12%
5. TOTAL DA DESPESA FIXADA	2.195.355.725
5.1 - SECRETARIA DE ESTADO DA SAÚDE	2.195.355.725
5.1.1 - Recursos Ordinários do Tesouro - (Fonte - 0100)	2.126.603.092
5.1.2 - Recursos do Fundo Social (Fonte - 0161)	45.352.633
5.1.3 - Recursos do SEITEC (Fonte 0162)	23.400.000



APLICAÇÃO DA RECEITA DE IMPOSTOS NA MANUTENÇÃO E DESENVOLVIMENTO DO SISTEMA DE ENSINO

O Estado aplicará em 2016 na manutenção e no desenvolvimento do seu sistema de ensino a importância de R\$ 4.606.534.598,00 (quatro bilhões, seiscentos e seis milhões, quinhentos e trinta e quatro mil, quinhentos e noventa e oito reais), proveniente da receita de impostos e das transferências da União ao Estado, conforme detalhamento a seguir:

DEMONSTRATIVO DA APLICAÇÃO DA RECEITA DE IMPOSTOS NA MANUTENÇÃO E NO DESENVOLVIMENTO DO SISTEMA DE ENSINO (Art. 167 da Constituição do Estado)

Em R\$ 1,00

ESPECIFICAÇÃO	VALOR
1. RECEITA TOTAL ESTIMADA	18.294.631.035
1.1 - Impostos	16.432.112.389
1.1.1. ITBI	310
1.1.2. IRRF	1.023.512.296
1.1.3. IPVA	782.499.911
1.1.4. ITCMD	194.647.209
1.1.5. ICMS - Estadual - Fonte 0100	13.858.514.058
1.1.6. ICMS - Estadual - Fonte 0161	377.938.605
1.1.7. ICMS - Estadual - Fonte 0162	195.000.000
1.2 - Transferências Federais	1.663.722.929
1.2.1. Cota - Parte do IPI - Estados Exportadores	230.568.790
1.2.2. Transferências Financeiras - LC nº 87/96 (Lei Kandir)	71.164.471
1.2.3. Cota - Parte FPE - Estado	1.361.989.668
1.3 - Multa e Juros de Mora dos Impostos	116.329.072
1.4 - Multas e Juros de Mora da Dívida Ativa dos Impostos	40.720.901
1.5 - Dívida Ativa dos Impostos	41.745.744
2. DEDUÇÃO DA RECEITA CORRENTE PARA FORMAÇÃO DO FUNDEB	3.454.223.686
2.1 - Impostos	3.081.719.957
2.1.1 - ICMS - Estadual - Fonte 0100	2.771.702.812



ESTADO DE SANTA CATARINA
SECRETARIA DE ESTADO DA FAZENDA
DIRETORIA DE PLANEJAMENTO ORÇAMENTÁRIO
GERÊNCIA DE ELABORAÇÃO DO ORÇAMENTO

2.1.2 - ICMS - Estadual - Fonte 0161	75.587.721
2.1.3 - ICMS - Estadual - Fonte 0162	39.000.000
2.1.4 - ITCMD	38.929.442
2.1.5 - IPVA	156.499.982
2.2 - Transferências Federais	332.744.586
2.2.1 - Cota - Parte do IPI - Estados Exportadores	46.113.758
2.2.2 - Transferências Financeiras - LC nº 87/96 (Lei Kandir)	14.232.894
2.2.3 - Cota - Parte FPE - Estado	272.397.934
2.3 - Multas e Juros de Mora dos Impostos	23.265.814
2.4 - Multas e Juros de Mora da Dívida Ativa dos Impostos	8.144.180
2.5 - Dívida Ativa dos Impostos	8.349.149
3. PERCENTUAL MÍNIMO A APLICAR	25%
4. VALOR MÍNIMO A APLICAR NA MANUTENÇÃO E DESENVOLVIMENTO DO SISTEMA DE ENSINO	4.573.657.759
5. PERCENTUAL FIXADO	25,18%
6. TOTAL DA DESPESA FIXADA	4.606.534.598
6.1 - SECRETARIA DE ESTADO DA EDUCAÇÃO	2.609.103.514
6.1.1 - Recursos Ordinários do Tesouro - (Fonte - 0100)	551.562.755
6.1.2 - Recursos do Fundo Social (Fonte - 0161)	9.486.259
6.1.3 - Recursos do SEITEC (Fonte 0162)	4.894.500
6.1.4 - Transf. de Recursos do FUNDEB - (Fonte - 0131) - Retorno dos Rec. Ordinários	2.002.847.367
6.1.5 - Transf. de Recursos do FUNDEB - (Fonte - 0131) - Retorno dos Rec. do Fundo Social	15.352.633
6.1.6 - Transf. de Recursos do FUNDEB - (Fonte - 0131) - Retorno dos Rec. do SEITEC	18.400.000
6.1.7 - Recursos Ordinários do Tesouro - (Fonte - 7100)	6.560.000
6.2 - SECRETARIA DE DESENVOLVIMENTO REGIONAL	303.743.149
6.2.1 - Recursos Ordinários do Tesouro - (Fonte - 0100)	136.423.365
6.2.2 - Transf. de Rec. do FUNDEB - (Fonte - 0131) - Retorno dos Rec. Ordinários	167.319.784
6.3 - FUNDAÇÃO UNIVERSIDADE DO ESTADO DE SANTA CATARINA - UDESC	372.826.171
6.3.1 - Recursos Ordinários do Tesouro - (Fonte - 0100)	358.560.000
6.3.2 - Recursos do Fundo Social - (Fonte - 0161)	9.410.671
6.3.3 - Recursos do SEITEC - (Fonte 0162)	4.855.500
6.4 - FUNDAÇÃO CATARINENSE DE EDUCAÇÃO ESPECIAL - FCEE	233.785.178



ESTADO DE SANTA CATARINA
SECRETARIA DE ESTADO DA FAZENDA
DIRETORIA DE PLANEJAMENTO ORÇAMENTÁRIO
GERÊNCIA DE ELABORAÇÃO DO ORÇAMENTO

6.4.1 - Recursos Ordinários do Tesouro - (Fonte - 0100)	37.762.376
6.4.2 - Recursos do Fundo Social - (Fonte 0161)	32.795.486
6.4.3 - Transf. de Rec. do FUNDEB - (Fonte - 0131) - Retorno dos Rec. Ordinários	163.227.316
6.5 - DEDUÇÃO A MAIOR PARA O FUNDEB	1.087.076.586



ORÇAMENTO DE INVESTIMENTO DAS EMPRESAS DO ESTADO

A despesa do Orçamento de Investimento, observada a programação constante do Anexo Único do PLOA 2015 é fixada em R\$ 2.281.858.133,00 (dois bilhões, duzentos e oitenta e um milhões, oitocentos e cinquenta e oito mil, cento e trinta e três reais), conforme o seguinte desdobramento:

DEMONSTRATIVO DOS INVESTIMENTOS DAS EMPRESAS

	Em R\$ 1,00
EMPRESAS	VALOR
Secretaria de Estado do Desenvolvimento Econômico Sustentável	10.000.000
Centro de Informática e Automação do Estado de Santa Catarina S/A	10.000.000
Gabinete do Governador do Estado	2.269.362.133
CELESC Geração S/A	542.472.500
CELESC Distribuição S/A	469.956.036
SC Participações e Parcerias S/A	35.886.237
Companhia Catarinense de Águas e Saneamento S/A	841.287.593
SCPar Porto de Imbituba S.A.	29.972.041
Companhia de Gás de Santa Catarina S/A	60.549.726
Agência de Fomento do Estado de Santa Catarina S/A	289.238.000
Secretaria de Estado da Fazenda	2.496.000
Companhia de Desenvolvimento do Estado de Santa Catarina S/A	2.496.000
TOTAL	2.281.858.133



DAS FONTES DE FINANCIAMENTO

As fontes de financiamento para a cobertura das despesas fixadas no art. 10 do PLOA 2016, decorrentes da geração de recursos próprios, de recursos de operações de crédito internas e externas, vedado o endividamento com empreiteiras, fornecedores ou instituições financeiras para compensar frustração de receita não estimada e de recursos de outras fontes, apresentam o seguinte desdobramento:

DETALHAMENTO DAS FONTES DE FINANCIAMENTO DOS INVESTIMENTOS DAS EMPRESAS

ESPECIFICAÇÃO	Em R\$ 1,00 VALOR
Geração Própria	1.452.664.024
6.1.10 - Recursos do orçamento de investimento - geração própria	1.452.664.024
Receita para Aumento Patrimônio Líquido	4.954.500
6.2.10 - Recursos para aumento do patrimônio líquido - tesouro	7.000
6.2.20 - Recursos para aumento do patrimônio líquido - demais	4.947.500
Operações de Crédito de Longo Prazo	586.729.024
6.3.10 - Operações de crédito de longo prazo - interna	372.255.102
6.3.20 - Operações de crédito de longo prazo - externa	214.473.922
Recurso de Outras Fontes	237.510.585
6.9.90 - Outros recursos de longo prazo - outras fontes	237.510.585
TOTAL	2.281.858.133



ESTADO DE SANTA CATARINA
SECRETARIA DE ESTADO DA FAZENDA
DIRETORIA DE PLANEJAMENTO ORÇAMENTÁRIO
GERÊNCIA DE ELABORAÇÃO DO ORÇAMENTO

A N E X O



ESTADO DE SANTA CATARINA

LEI Nº 16.860, DE 28 DE DEZEMBRO DE 2015.

Estima a receita e fixa a despesa do Estado para o exercício financeiro de 2016.

O GOVERNADOR DO ESTADO DE SANTA CATARINA

Faço saber a todos os habitantes deste Estado que a Assembleia Legislativa decreta e eu sanciono a seguinte Lei:

TÍTULO I DAS DISPOSIÇÕES COMUNS

Art. 1º Esta Lei estima a receita e fixa a despesa do Estado para o exercício financeiro de 2016, compreendendo:

I – o Orçamento Fiscal, referente aos Poderes do Estado, seus fundos e seus órgãos e as entidades da administração estadual direta e indireta;

II – o Orçamento da Seguridade Social, abrangendo todos os órgãos, as entidades, os fundos e as fundações da administração estadual direta e indireta, instituídos e mantidos pelo Poder Público, vinculados à Seguridade Social; e

III – o Orçamento de Investimento das empresas em que o Estado, direta ou indiretamente, detém a maioria do capital social, com direito a voto.

TÍTULO II DOS ORÇAMENTOS FISCAL E DA SEGURIDADE SOCIAL

CAPÍTULO I DA ESTIMATIVA DA RECEITA

Art. 2º A receita orçamentária dos Orçamentos Fiscal e da Seguridade Social é estimada em R\$ 25.751.795.913,00 (vinte e cinco bilhões, setecentos e cinquenta e um milhões, setecentos e noventa e cinco mil e novecentos e treze reais), abrangendo:

I – R\$ 22.747.917.433,00 (vinte e dois bilhões, setecentos e quarenta e sete milhões, novecentos e dezessete mil, quatrocentos e trinta e três reais), do Orçamento Fiscal; e

II – R\$ 3.003.878.480,00 (três bilhões, três milhões, oitocentos e setenta e oito mil, quatrocentos e oitenta reais), do Orçamento da Seguridade Social.

Art. 3º As receitas decorrentes da arrecadação de tributos, de contribuições e de outras receitas correntes e de capital, previstas na legislação vigente e discriminadas no Anexo Único desta Lei, são estimadas com o seguinte desdobramento:



ESTADO DE SANTA CATARINA

DEMONSTRATIVO DAS RECEITAS Recursos de Todas as Fontes

	Em R\$ 1,00	
DISCRIMINAÇÃO	VALOR	%
1. - RECEITA DO TESOURO		
1.1 - RECEITAS CORRENTES	28.531.350.665	110,79
1.1.1 - Receitas Tributárias	22.755.778.629	88,37
1.1.2 - Receita Patrimonial	481.610.931	1,87
1.1.3 - Receita de Serviços	3.988.585	0,02
1.1.4 - Transferências Correntes	4.917.717.622	19,10
1.1.5 - Outras Receitas Correntes	372.254.898	1,45
1.2 - RECEITAS DE CAPITAL	1.429.108.132	5,55
1.2.1 - Operações de Crédito	1.399.108.132	5,43
1.2.2 - Outras Receitas de Capital	30.000.000	0,12
1.3 - DEDUÇÕES DA RECEITA CORRENTE	-9.229.863.378	-35,84
1.3.1 - Deduções da Receita Tributária	-8.677.584.445	-33,70
1.3.2 - Transferências Correntes	-409.600.852	-1,59
1.3.3 - Outras Deduções	-142.678.081	-0,55
TOTAL DA RECEITA TESOURO	20.730.595.419	80,50
2. - RECEITAS DE OUTRAS FONTES - ADMINISTRAÇÃO INDIRETA		
2.1 - RECEITAS CORRENTES	3.321.845.272	12,89
2.1.1 - Receita de Contribuições	870.146.110	3,38
2.1.2 - Receita Patrimonial	242.824.486	0,94
2.1.3 - Receita Agropecuária	1.201.493	0,00
2.1.4 - Receita Industrial	4.112.211	0,02
2.1.5 - Receita de Serviços	643.190.196	2,50
2.1.6 - Transferências Correntes	1.198.551.259	4,65
2.1.7 - Outras Receitas Correntes	361.819.517	1,41
2.2 - RECEITAS DE CAPITAL	89.076.788	0,34
2.2.1 - Alienação de Bens	54.148.001	0,21
2.2.2 - Amortização de Empréstimos	12.505.647	0,05
2.2.3 - Transferências de Capital	22.423.140	0,09
3 - DEDUÇÕES DA RECEITA CORRENTE	-12.582	0,00
3.1 - Dedução Receita Patrimonial	-12.582	0,00
TOTAL DAS RECEITAS DE OUTRAS FONTES	3.410.909.478	13,24
4 - RECEITAS INTRA-ORÇAMENTARIAS		
4.1 - RECEITAS CORRENTES	1.610.291.016	6,25
4.2 - Receita de Contribuições	1.247.954.233	4,85
4.3 - Receita Patrimonial	1.810.078	0,01
4.4 - Receita de Serviços	268.028.531	1,04
4.5 - Outras Receitas Correntes	92.498.174	0,36
4.6 - RECEITAS DE CAPITAL		
TOTAL DAS RECEITAS INTRA-ORÇAMENTARIAS	1.610.291.016	6,25
TOTAL	25.751.795.913	100,00



ESTADO DE SANTA CATARINA

CAPÍTULO II DA FIXAÇÃO DA DESPESA

Seção I Da Despesa Total

Art. 4º A despesa orçamentária, no mesmo valor da receita orçamentária, é fixada em R\$ 25.751.795.913,00 (vinte e cinco bilhões, setecentos e cinquenta e um milhões, setecentos e noventa e cinco mil e novecentos e treze reais), desdobrada segundo os orçamentos, as categorias econômicas e os grupos de despesas a seguir especificados:

I – R\$ 18.165.791.360,00 (dezoito bilhões, cento e sessenta e cinco milhões, setecentos e noventa e um mil, trezentos e sessenta reais), do Orçamento Fiscal; e

II – R\$ 7.586.004.553,00 (sete bilhões, quinhentos e oitenta e seis milhões, quatro mil, quinhentos e cinquenta e três reais), do Orçamento da Seguridade Social.

DEMONSTRATIVO DAS DESPESAS POR CATEGORIA ECONÔMICA E GRUPO DE DESPESA

Em R\$ 1,00		
DISCRIMINAÇÃO	VALOR	%
1 - Despesas correntes	21.232.812.488	82,45
1.2 - Pessoal e Encargos Sociais	11.950.535.023	46,41
1.3 - Juros e Encargos da Dívida	1.207.876.510	4,69
1.4 - Outras Despesas Correntes	8.074.400.955	31,35
2 - Despesas de capital	4.235.565.561	16,45
2.1 - Investimentos	3.324.383.356	12,91
2.2 - Inversões Financeiras	36.127.113	0,14
2.3 - Amortização da Dívida	875.055.092	3,40
3 - Reserva de contingência	283.417.864	1,10
3.1 - Reserva de Contingência	283.417.864	1,10
TOTAL	25.751.795.913	100,00

Seção II

Da Distribuição da Despesa por Órgão/Unidade Orçamentária

Art. 5º A despesa fixada à conta de recursos previstos neste Título, observada a programação constante do Anexo Único desta Lei, apresenta o seguinte desdobramento:

DESPESA POR ÓRGÃO/UNIDADE ORÇAMENTÁRIA Recursos de Todas as Fontes

Em R\$ 1,00			
ESPECIFICAÇÃO	RECURSOS DO TESOURO	RECURSOS DE OUTRAS FONTES	TOTAL
1. Administração Direta			
1.1 Assembleia Legislativa do Estado	571.331.040		571.331.040
1.2 Tribunal de Contas do Estado	224.293.024		224.293.024



ESTADO DE SANTA CATARINA

1.3	Tribunal de Justiça do Estado	1.829.335.584		1.829.335.584
1.4	Fundo de Reparelhamento da Justiça	6.800.000	198.700.000	205.500.000
1.5	Ministério Público	592.369.924		592.369.924
1.6	Fundo para Reconstituição de Bens Lesados		5.429.414	5.429.414
1.7	Fundo Especial do Centro de Estudos e Aperfeiçoamento Funcional do Ministério Público SC	1.327.381	672.619	2.000.000
1.8	Fundo Especial de Modernização e Reparelhamento do Ministério Público	1.433.121	37.750.477	39.183.598
1.9	Defensoria Pública do Estado de Santa Catarina	40.000.000		40.000.000
1.10	Fundo de Melhoria da Polícia Civil	525.983.947		525.983.947
1.11	Fundo de Melhoria do Corpo de Bombeiros Militar	330.632.162	1.537.051	332.169.213
1.12	Fundo para Melhoria da Segurança Pública	302.592.578	64.627.933	367.220.511
1.13	Fundo de Melhoria da Polícia Militar	1.304.536.702	3.593.862	1.308.130.564
1.14	Secretaria de Estado do Planejamento	13.952.007		13.952.007
1.15	Secretaria de Estado de Turismo, Cultura e Esporte	100.232.086		100.232.086
1.16	Fundo Estadual de Incentivo à Cultura	4.961.000		4.961.000
1.17	Fundo Estadual de Incentivo ao Turismo	9.391.000		9.391.000
1.18	Fundo Estadual de Incentivo ao Esporte	5.187.500		5.187.500
1.19	Secretaria de Estado da Assistência Social, Trabalho e Habitação	40.662.910		40.662.910
1.20	Fundo Estadual de Assistência Social	50.968.025	4.748.888	55.716.913
1.21	Fundo de Habitação Popular do Estado de Santa Catarina	54.495		54.495
1.22	Fundo Estadual de Artesanato e da Economia Solidária	250.000		250.000
1.23	Fundo Est. de Combate e Erradicação da Pobreza	18.782.433		18.782.433
1.24	Fundo para a Infância e Adolescência	132.500	763.720	896.220
1.25	Secretaria de Estado do Desenvolvimento Econômico Sustentável	18.711.118		18.711.118
1.26	Agência de Regulação de Serviços de Santa Catarina - ARESC	12.445.973	106.490	12.552.463
1.27	Fundo Especial de Proteção ao Meio Ambiente	220.000	800.000	1.020.000
1.28	Fundo Estadual de Recursos Hídricos	22.273.647	100.000	22.373.647
1.29	Fundo Catarinense de Mudanças Climáticas	1.038.990		1.038.990
1.30	Fundo Estadual de Pagamento por Serviços Ambientais	4.499.773		4.499.773
1.31	Secretaria de Estado da Casa Civil	47.615.228		47.615.228
1.32	Procuradoria Geral do Estado	141.774.484		141.774.484
1.33	Secretaria Executiva de Articulação Nacional	5.054.522		5.054.522
1.34	Secretaria Executiva de Assuntos Internacionais	2.153.259		2.153.259
1.35	Secretaria de Estado de Comunicação	71.394.054		71.394.054
1.36	Fundo Especial de Estudos Jurídicos e de Reparelhamento		14.003.086	14.003.086
1.37	Fundo de Desenvolvimento Social	172.023.540	130.738.071	302.761.611
1.38	Gabinete do Vice-Governador do Estado	7.269.310		7.269.310
1.39	Procuradoria Geral Junto ao Tribunal de Contas	20.521.918		20.521.918
1.40	Secretaria de Estado da Agricultura e da Pesca	29.491.623		29.491.623
1.41	Fundo de Terras do Estado de Santa Catarina		1.007.212	1.007.212
1.42	Fundo Estadual de Desenvolvimento Rural	29.499.262	26.179.751	55.679.013
1.43	Fundo Estadual de Sanidade Animal	2.286.457		2.286.457
1.44	Secretaria de Estado da Educação	3.043.526.779		3.043.526.779
1.45	Fundo de Apoio à Manutenção e ao Desenvolvimento da Educação Superior no Estado de SC		75.942.879	75.942.879



ESTADO DE SANTA CATARINA

1.46	Fundo Estadual de Educação- FEDUC	106.203.468	34.647.271	140.850.739
1.47	Secretaria de Estado da Administração	178.107.456		178.107.456
1.48	Fundo de Materiais, Publicações e Impressos Oficiais		149.453.292	149.453.292
1.49	Fundo do Plano de Saúde dos Servidores Públicos Estaduais		614.677.193	614.677.193
1.50	Fundo Patrimonial		50.564.030	50.564.030
1.51	Fundo Estadual de Saúde	2.364.835.908	754.427.629	3.119.263.537
1.52	Fundo Catarinense para o Desenvolvimento da Saúde	31.084.866		31.084.866
1.53	Secretaria de Estado da Fazenda	483.135.360		483.135.360
1.54	Encargos Gerais do Estado	2.297.890.602		2.297.890.602
1.55	Fundo Estadual de Apoio aos Municípios	13.083.816		13.083.816
1.56	Fundo de Apoio ao Desenvolvimento Empresarial de Santa Catarina		2.000.000	2.000.000
1.57	Fundo de Esforço Fiscal	18.502.897		18.502.897
1.58	Fundo Pró-Emprego	9.251.448	26.957.748	36.209.196
1.59	Secretaria de Estado da Infraestrutura	308.577.215	4.000.000	312.577.215
1.60	Fundo Rotativo da Penitenciária Industrial de Joinville		1.493.844	1.493.844
1.61	Fundo Rotativo da Penitenciária Sul		1.006.378	1.006.378
1.62	Fundo Rotativo da Penitenciária de Curitibaanos		1.740.631	1.740.631
1.63	Fundo Rotativo da Penitenciária de Florianópolis		1.385.321	1.385.321
1.64	Fundo Rotativo da Penitenciária de Chapecó		2.308.868	2.308.868
1.65	Fundo Penitenciário do Estado de Santa Catarina	599.667.357	48.607.497	648.274.854
1.66	Fundo Rotativo do Complexo Penitenciário da GrandeFlorianópolis		553.136	553.136
1.67	Fundo Especial da Defensoria Dativa		30.544.933	30.544.933
1.68	Secretaria de Estado da Defesa Civil	214.273.716		214.273.716
1.69	Fundo Estadual de Proteção e Defesa Civil - FUNPDEC	14.059.736	36.777.050	50.836.786
1.70	Secretaria de Estado de Desenvolvimento Regional - Itapiranga	5.974.757	12.107	5.986.864
1.71	Secretaria de Estado de Desenvolvimento Regional - Quilombo	4.865.468	7.029	4.872.497
1.72	Secretaria de Estado de Desenvolvimento Regional - Seara	6.333.523	5.953	6.339.476
1.73	Secretaria de Estado de Desenvolvimento Regional - Taió	7.013.454	13.621	7.027.075
1.74	Secretaria de Estado de Desenvolvimento Regional - Timbó	8.349.084		8.349.084
1.75	Secretaria de Estado de Desenvolvimento Regional - Braço do Norte	6.857.356	24.417	6.881.773
1.76	Reserva de Contingência	1.000.000		1.000.000
1.77	Secretaria de Estado de Desenvolvimento Regional - São Miguel D'Oeste	8.650.814	2.120	8.652.934
1.78	Secretaria de Estado de Desenvolvimento Regional - Maravilha	9.419.340	14.024	9.433.364
1.79	Secretaria de Estado de Desenvolvimento Regional - São Lourenço do Oeste	6.365.985	2.895	6.368.880
1.80	Secretaria de Estado de Desenvolvimento Regional - Chapecó	13.755.922	9.755	13.765.677
1.81	Secretaria de Estado de Desenvolvimento Regional - Xanxerê	12.476.112	11.570	12.487.682
1.82	Secretaria de Estado de Desenvolvimento Regional - Concórdia	9.047.164	3.800	9.050.964
1.83	Secretaria de Estado de Desenvolvimento Regional - Joaçaba	12.330.639	17.790	12.348.429
1.84	Secretaria de Estado de Desenvolvimento Regional - Campos Novos	7.451.719	21.525	7.473.244
1.85	Secretaria de Estado de Desenvolvimento Regional - Videira	7.249.801	10.763	7.260.564



ESTADO DE SANTA CATARINA

1.86	Secretaria de Estado de Desenvolvimento Regional - Caçador	9.106.114	23.745	9.129.859
1.87	Secretaria de Estado de Desenvolvimento Regional - Curitibanos	7.332.382	10.900	7.343.282
1.88	Secretaria de Estado de Desenvolvimento Regional - Rio do Sul	9.751.942	6.424	9.758.366
1.89	Secretaria de Estado de Desenvolvimento Regional - Ituporanga	9.501.834	34.810	9.536.644
1.90	Secretaria de Estado de Desenvolvimento Regional - Ibirama	10.619.175	2.760	10.621.935
1.91	Secretaria de Estado de Desenvolvimento Regional - Blumenau	16.005.539	1.245	16.006.784
1.92	Secretaria de Estado de Desenvolvimento Regional - Brusque	12.008.632	26.233	12.034.865
1.93	Secretaria de Estado de Desenvolvimento Regional - Itajaí	18.094.048		18.094.048
1.94	Secretaria de Estado de Desenvolvimento Regional - Grande Florianópolis	35.516.574	29.673	35.546.247
1.95	Secretaria de Estado de Desenvolvimento Regional - Laguna	13.857.465	17.926	13.875.391
1.96	Secretaria de Estado de Desenvolvimento Regional - Tubarão	14.915.532	505	14.916.037
1.97	Secretaria de Estado de Desenvolvimento Regional - Criciúma	20.485.817	24.925	20.510.742
1.98	Secretaria de Estado de Desenvolvimento Regional - Araranguá	14.586.844	33.195	14.620.039
1.99	Secretaria de Estado de Desenvolvimento Regional - Joinville	27.707.952	7.265	27.715.217
1.100	Secretaria de Estado de Desenvolvimento Regional - Jaraguá do Sul	12.820.144	4.170	12.824.314
1.101	Secretaria de Estado de Desenvolvimento Regional - Mafra	14.897.076	22.701	14.919.777
1.102	Secretaria de Estado de Desenvolvimento Regional - Canoinhas	9.821.371	28.990	9.850.361
1.103	Secretaria de Estado de Desenvolvimento Regional - Lages	13.699.483	30.571	13.730.054
1.104	Secretaria de Estado de Desenvolvimento Regional - São Joaquim	6.790.046	21.558	6.811.604
1.105	Secretaria de Estado de Desenvolvimento Regional - Palmitos	7.918.392	12.175	7.930.567
1.106	Secretaria de Estado de Desenvolvimento Regional - Dionísio Cerqueira	6.788.194	2.860	6.791.054
2. Autarquia				
2.1	Superintendência de Desenvolvimento da Região Metropolitana da Gde Florianópolis -SUDERF	1.371.000	3.982.797	5.353.797
2.2	Junta Comercial do Estado de Santa Catarina		23.675.315	23.675.315
2.3	Instituto de Metrologia de Santa Catarina	553.173	31.304.360	31.857.533
2.4	Instituto de Previdência do Estado de Santa Catarina	99.914.340	7.101.439	107.015.779
2.5	Fundo Previdenciário		286.029.864	286.029.864
2.6	Fundo Financeiro	1.968.555.266	1.950.437.235	3.918.992.501
2.7	Departamento de Transportes e Terminais		31.609.219	31.609.219
2.8	Departamento Estadual de Infraestrutura	661.408.126	117.626.840	779.034.966
2.9	Administração do Porto de São Francisco do Sul		76.696.918	76.696.918
3. Empresa Estatal Deficitária				
3.1	Santa Catarina Turismo S/A	14.411.503		14.411.503
3.2	Companhia de Habitação do Estado de Santa Catarina S/A	16.665.104	10.842.842	27.507.946
3.3	Companhia Integrada de Desenvolvimento Agrícola de Santa Catarina S/A	136.033.338	42.237.689	178.271.027
3.4	Empresa de Pesquisa Agropecuária e Extensão Rural de Santa Catarina	333.069.682	21.236.301	354.305.983
4. Fundação				



ESTADO DE SANTA CATARINA

4.1	Fundação Catarinense de Esporte	15.939.842	7.685.921	23.625.763
4.2	Fundação Catarinense de Cultura	25.480.117	2.636.798	28.116.915
4.3	Fundação do Meio Ambiente	28.586.965	40.865.357	69.452.322
4.4	Fundação de Amparo à Pesquisa e Inovação do Estado de Santa Catarina	146.315.451	18.332.882	164.648.333
4.5	Fundação Catarinense de Educação Especial	240.708.140		240.708.140
4.6	Fundação Universidade do Estado de Santa Catarina	372.826.171	18.212.406	391.038.577
4.7	Fundação Escola de Governo - ENA	3.208.306	2.340.037	5.548.343
TOTAL		20.730.595.419	5.021.200.494	25.751.795.913

Seção III

Da Aplicação de Recursos Públicos em Ações e Serviços Públicos de Saúde e na Manutenção e no Desenvolvimento do Sistema de Ensino

Art. 6º O Estado aplicará em ações e serviços públicos de saúde a importância de R\$ 2.195.355.725 (dois bilhões, cento e noventa e cinco milhões, trezentos e cinquenta e cinco mil, setecentos e vinte e cinco reais), que corresponde a 12% (doze por cento) das receitas provenientes de impostos e das transferências da União ao Estado, conforme detalhamento a seguir:

DEMONSTRATIVO DA APLICAÇÃO DAS RECEITAS DE IMPOSTOS VINCULADOS ÀS AÇÕES E AOS SERVIÇOS PÚBLICOS DE SAÚDE (Art. 77 do Ato das Disposições Constitucionais Transitórias da Constituição da República)

ESPECIFICAÇÃO	Em R\$ 1,00 VALOR
1. RECEITA TOTAL ESTIMADA	18.294.631.035
1.1 - Impostos	16.432.112.389
1.1.1. ITBI	310
1.1.2. IRRF	1.023.512.296
1.1.3. IPVA	782.499.911
1.1.4. ITCMD	194.647.209
1.1.5. ICMS - Estadual - Fonte 0100	13.858.514.058
1.1.6. ICMS - Estadual - Fonte 0161	377.938.605
1.1.7. ICMS - Estadual - Fonte 0162	195.000.000
1.2 - Transferências Federais	1.663.722.929
1.2.1. Cota - Parte do IPI - Estados Exportadores	230.568.790
1.2.2. Transferências Financeiras - LC nº 87/96 (Lei Kandir)	71.164.471
1.2.3. Cota - Parte FPE - Estado	1.361.989.668
1.3 - Multa e Juros de Mora dos Impostos	116.329.072
1.4 - Multas e Juros de Mora da Dívida Ativa dos Impostos	40.720.901
1.5 - Dívida Ativa dos Impostos	41.745.744
2. PERCENTUAL MÍNIMO A APLICAR	12%
3. VALOR MÍNIMO A APLICAR	2.195.355.725
4. PERCENTUAL FIXADO	12%
5. TOTAL DA DESPESA FIXADA	2.195.355.725
5.1 - SECRETARIA DE ESTADO DA SAÚDE	2.195.355.725
5.1.1 - Recursos Ordinários do Tesouro - (Fonte - 0100)	2.126.603.092



ESTADO DE SANTA CATARINA

5.1.2 - Recursos do Fundo Social (Fonte - 0161)	45.352.633
5.1.3 - Recursos do SEITEC (Fonte 0162)	23.400.000

Art. 7º O Estado aplicará na manutenção e no desenvolvimento do seu sistema de ensino a importância de R\$ 4.606.534.598,00 (quatro bilhões, seiscentos e seis milhões, quinhentos e trinta e quatro mil, quinhentos e noventa e oito reais), proveniente da receita de impostos e das transferências da União ao Estado, conforme detalhamento a seguir:

DEMONSTRATIVO DA APLICAÇÃO DA RECEITA DE IMPOSTOS NA MANUTENÇÃO E NO DESENVOLVIMENTO DO SISTEMA DE ENSINO (Art. 167 da Constituição do Estado)

ESPECIFICAÇÃO	Em R\$ 1,00 VALOR
1. RECEITA TOTAL ESTIMADA	18.294.631.035
1.1 - Impostos	16.432.112.389
1.1.1. ITBI	310
1.1.2. IRRF	1.023.512.296
1.1.3. IPVA	782.499.911
1.1.4. ITCMD	194.647.209
1.1.5. ICMS - Estadual - Fonte 0100	13.858.514.058
1.1.6. ICMS - Estadual - Fonte 0161	377.938.605
1.1.7. ICMS - Estadual - Fonte 0162	195.000.000
1.2 - Transferências Federais	1.663.722.929
1.2.1. Cota - Parte do IPI - Estados Exportadores	230.568.790
1.2.2. Transferências Financeiras - LC nº 87/96 (Lei Kandir)	71.164.471
1.2.3. Cota - Parte FPE - Estado	1.361.989.668
1.3 - Multa e Juros de Mora dos Impostos	116.329.072
1.4 - Multas e Juros de Mora da Dívida Ativa dos Impostos	40.720.901
1.5 - Dívida Ativa dos Impostos	41.745.744
2. DEDUÇÃO DA RECEITA CORRENTE PARA FORMAÇÃO DO FUNDEB	3.454.223.686
2.1 - Impostos	3.081.719.957
2.1.1 - ICMS - Estadual - Fonte 0100	2.771.702.812
2.1.2 - ICMS - Estadual - Fonte 0161	75.587.721
2.1.3 - ICMS - Estadual - Fonte 0162	39.000.000
2.1.4 - ITCMD	38.929.442
2.1.5 - IPVA	156.499.982
2.2 - Transferências Federais	332.744.586
2.2.1 - Cota - Parte do IPI - Estados Exportadores	46.113.758
2.2.2 - Transferências Financeiras - LC nº 87/96 (Lei Kandir)	14.232.894
2.2.3 - Cota - Parte FPE - Estado	272.397.934
2.3 - Multas e Juros de Mora dos Impostos	23.265.814
2.4 - Multas e Juros de Mora da Dívida Ativa dos Impostos	8.144.180
2.5 - Dívida Ativa dos Impostos	8.349.149
3. PERCENTUAL MÍNIMO A APLICAR	25%
4. VALOR MÍNIMO A APLICAR NA MANUTENÇÃO E DESENVOLVIMENTO DO SISTEMA DE ENSINO	4.573.657.759
5. PERCENTUAL FIXADO	25,18%
6. TOTAL DA DESPESA FIXADA	4.606.534.598
6.1 - SECRETARIA DE ESTADO DA EDUCAÇÃO	2.609.103.514
6.1.1 - Recursos Ordinários do Tesouro - (Fonte - 0100)	551.562.755
6.1.2 - Recursos do Fundo Social (Fonte - 0161)	9.486.259



ESTADO DE SANTA CATARINA

6.1.3 - Recursos do SEITEC (Fonte 0162)	4.894.500
6.1.4 - Transf. de Recursos do FUNDEB - (Fonte - 0131) - Retorno dos Rec. Ordinários	2.002.847.367
6.1.5 - Transf. de Recursos do FUNDEB - (Fonte - 0131) - Retorno dos Rec. do Fundo Social	15.352.633
6.1.6 - Transf. de Recursos do FUNDEB - (Fonte - 0131) - Retorno dos Rec. do SEITEC	18.400.000
6.1.7 - Recursos Ordinários do Tesouro - (Fonte - 7100)	6.560.000
6.2 - SECRETARIA DE DESENVOLVIMENTO REGIONAL	303.743.149
6.2.1 - Recursos Ordinários do Tesouro - (Fonte - 0100)	136.423.365
6.2.2 - Transf. de Rec. do FUNDEB - (Fonte - 0131) - Retorno dos Rec. Ordinários	167.319.784
6.3 - FUNDAÇÃO UNIVERSIDADE DO ESTADO DE SANTA CATARINA - UDESC	372.826.171
6.3.1 - Recursos Ordinários do Tesouro - (Fonte - 0100)	358.560.000
6.3.2 - Recursos do Fundo Social - (Fonte - 0161)	9.410.671
6.3.3 - Recursos do SEITEC - (Fonte 0162)	4.855.500
6.4 - FUNDAÇÃO CATARINENSE DE EDUCAÇÃO ESPECIAL - FCEE	233.785.178
6.4.1 - Recursos Ordinários do Tesouro - (Fonte - 0100)	37.762.376
6.4.2 - Recursos do Fundo Social - (Fonte 0161)	32.795.486
6.4.3 - Transf. de Rec. do FUNDEB - (Fonte - 0131) - Retorno dos Rec. Ordinários	163.227.316
6.5 - DEDUÇÃO A MAIOR PARA O FUNDEB	1.087.076.586

CAPÍTULO III DA AUTORIZAÇÃO PARA ABERTURA DE CRÉDITOS ADICIONAIS

Art. 8º Fica o Chefe do Poder Executivo autorizado a:

I – abrir, durante o exercício financeiro, créditos suplementares até o limite de $\frac{1}{4}$ (um quarto) das dotações orçamentárias a que se refere o inciso I do § 8º do art. 120 da Constituição do Estado, observado o disposto no art. 43 da Lei federal nº 4.320, de 17 de março de 1964;

II – abrir créditos adicionais à conta do produto de operações de crédito até o limite dos valores autorizados em lei;

III – abrir créditos adicionais à conta dos recursos consignados sob a denominação de Reserva de Contingência, observado o disposto no inciso III do art. 5º da Lei Complementar federal nº 101, de 4 de maio de 2000;

IV – abrir créditos adicionais, durante o exercício financeiro, exclusivamente para despesas com pessoal ativo e inativo, encargos sociais, auxílio-alimentação, pensões especiais, serviços da dívida, plano de saúde dos servidores públicos do Estado e sentenças judiciais, mediante a utilização de recursos provenientes da anulação de dotações orçamentárias consignadas à outra unidade orçamentária;

V – abrir créditos adicionais à conta dos saldos de dotações orçamentárias consignadas e não comprometidas no exercício financeiro de 2016;

VI – designar o titular da Secretaria de Estado da Fazenda, que por sua vez poderá delegar competência ao Diretor de Planejamento Orçamentário, para remanejar, por portaria do Órgão Central do Sistema de Planejamento e Orçamento, dotações orçamentárias entre subações de uma unidade orçamentária ou de um mesmo órgão;



ESTADO DE SANTA CATARINA

VII – adotar, durante a execução orçamentária, as medidas necessárias para ajustar a programação das despesas autorizadas ao efetivo ingresso das receitas, dentro dos limites constitucionais e legais; e

VIII – abrir crédito especial durante a execução orçamentária quando as subações já estiverem programadas no Plano Plurianual para o quadriênio 2016-2019;

§ 1º O Órgão Central do Sistema de Planejamento e Orçamento, sem a necessidade de ato de alteração orçamentária, observando as normas constitucionais e legais, poderá, por meio do sistema informatizado de execução orçamentária:

I – modificar as categorias econômicas, os grupos de natureza de despesas, o elemento de despesa dentro da mesma subação, bem como a modalidade de aplicação e o Identificador de Uso Iduso das destinações de recursos; e

II – remanejar dotações orçamentárias entre subações da mesma unidade orçamentária exclusivamente para despesas com pessoal ativo e inativo, encargos sociais, auxílio-alimentação, pensões especiais, serviços da dívida, plano de saúde dos servidores públicos do Estado e sentenças judiciais.

§ 2º Ficam excluídos do limite a que se refere o inciso I do *caput* deste artigo os créditos suplementares para atender a:

I – despesas com pessoal ativo e inativo, encargos sociais, auxílio-alimentação, pensões especiais, planos de previdência e saúde dos servidores do Estado, serviços da dívida e débitos constantes de precatórios judiciais;

II – despesas programadas à conta de receitas vinculadas; e

III – despesas programadas à conta de receitas próprias de entidades da administração indireta, inclusive de fundos.

TÍTULO III DO ORÇAMENTO DE INVESTIMENTO

CAPÍTULO I DA DESPESA

Art. 9º A despesa do Orçamento de Investimento, observada a programação constante do Anexo Único desta Lei, é fixada em R\$ 2.281.858.133,00 (dois bilhões, duzentos e oitenta e um milhões, oitocentos e cinquenta e oito mil, cento e trinta e três reais), conforme o seguinte desdobramento:

DEMONSTRATIVO DOS INVESTIMENTOS DAS EMPRESAS

Em R\$ 1,00	
EMPRESAS	VALOR
Secretaria de Estado do Desenvolvimento Econômico Sustentável	10.000.000
Centro de Informática e Automação do Estado de Santa Catarina S/A	10.000.000
Gabinete do Governador do Estado	2.269.362.133



ESTADO DE SANTA CATARINA

CELESC Geração S/A	542.472.500
CELESC Distribuição S/A	469.956.036
SC Participações e Parcerias S/A	35.886.237
Companhia Catarinense de Águas e Saneamento S/A	841.287.593
SCPar Porto de Imbituba S.A.	29.972.041
Companhia de Gás de Santa Catarina S/A	60.549.726
Agência de Fomento do Estado de Santa Catarina S/A	289.238.000
Secretaria de Estado da Fazenda	2.496.000
Companhia de Desenvolvimento do Estado de Santa Catarina S/A	2.496.000
TOTAL	2.281.858.133

CAPÍTULO II DAS FONTES DE FINANCIAMENTO

Art. 10. As fontes de financiamento para a cobertura das despesas fixadas no art. 9º desta Lei, decorrentes da geração de recursos próprios, de recursos de operações de crédito internas e externas, vedado o endividamento com empreiteiras, fornecedores ou instituições financeiras para compensar frustração de receita não estimada e de recursos de outras fontes, apresentam o seguinte desdobramento:

DETALHAMENTO DAS FONTES DE FINANCIAMENTO DOS INVESTIMENTOS DAS EMPRESAS

ESPECIFICAÇÃO	Em R\$ 1,00 VALOR
6.1.10 - Recursos do orçamento de investimento - geração própria	1.452.664.024
6.2.10 - Recursos para aumento do patrimônio líquido - tesouro	7.000
6.2.20 - Recursos para aumento do patrimônio líquido - demais	4.947.500
6.3.10 - Operações de crédito de longo prazo - interna	372.255.102
6.3.20 - Operações de crédito de longo prazo - externa	214.473.922
6.9.90 - Outros recursos de longo prazo - outras fontes	237.510.585
TOTAL	2.281.858.133

CAPÍTULO III DA AUTORIZAÇÃO PARA A ABERTURA DE CRÉDITOS SUPLEMENTARES

Art. 11. Fica o Chefe do Poder Executivo autorizado a:

I – abrir créditos suplementares, até o limite de $\frac{1}{4}$ (um quarto) das dotações orçamentárias, mediante a geração adicional de recursos ou a anulação parcial de dotações orçamentárias;

II – realizar as correspondentes alterações no Orçamento de Investimento quando a abertura de créditos suplementares ou especiais aos Orçamentos Fiscal e da Seguridade Social, previstos nesta Lei, estiver relacionada com empresas estatais; e

III – abrir crédito especial durante a execução orçamentária



ESTADO DE SANTA CATARINA

quando as subações já estiverem programadas no Plano Plurianual para o quadriênio 2016-2019.

TÍTULO IV DAS DISPOSIÇÕES FINAIS

Art. 12. Para a implementação das ações previstas nos Orçamentos Fiscal, da Seguridade Social e de Investimento, a execução orçamentária poderá ser processada mediante a descentralização de créditos orçamentários entre órgãos e entidades constantes desta Lei e de suas alterações, na forma dos procedimentos previstos na Lei nº 12.931, de 13 de fevereiro de 2004.

Art. 13. Esta Lei entra em vigor em 1º de janeiro de 2016.

Florianópolis, 28 de dezembro de 2015.

JOÃO RAIMUNDO COLOMBO
Governador do Estado