



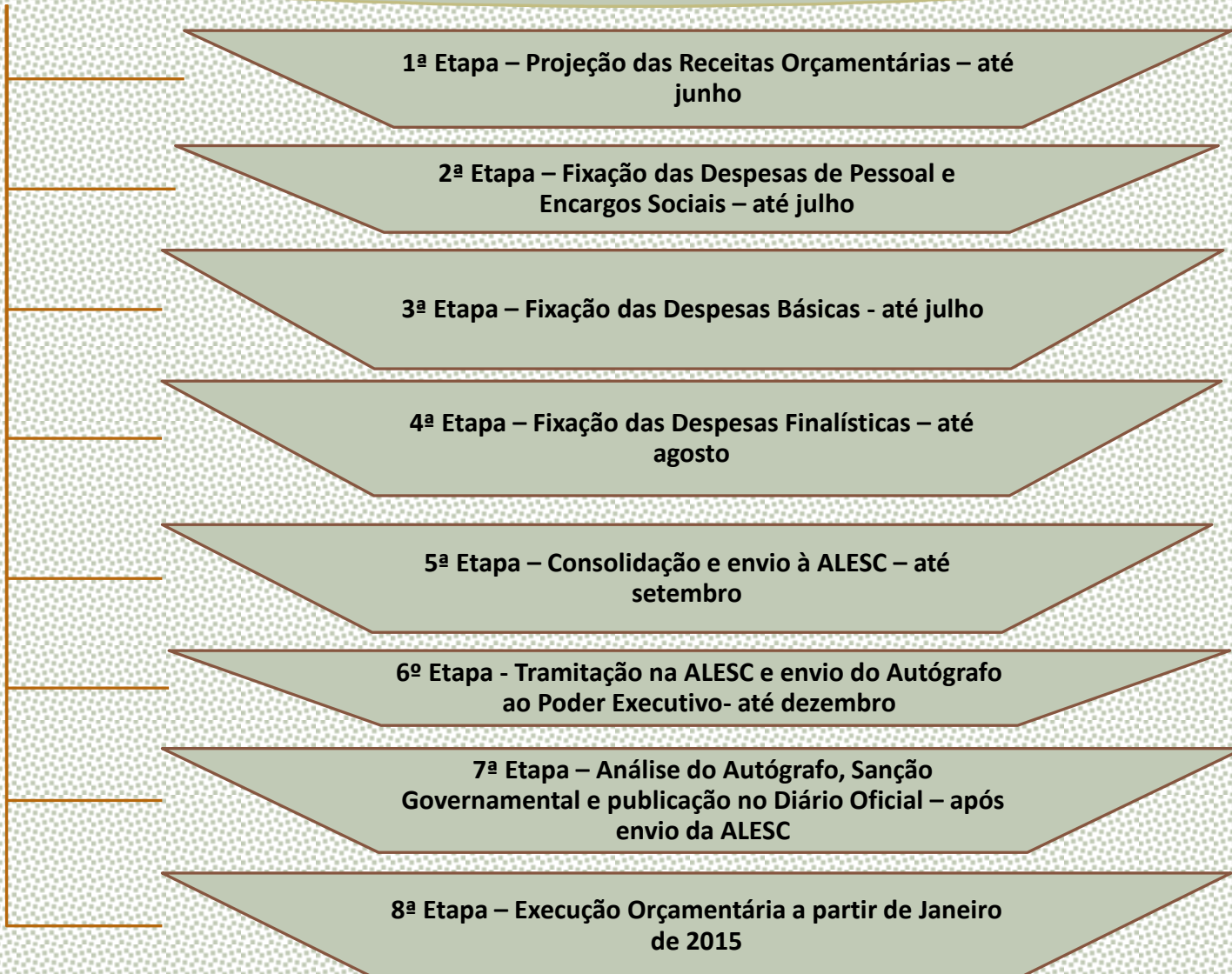
Estado de Santa Catarina
Secretaria de Estado da Fazenda
Diretoria de Planejamento Orçamentário
Gerência de Elaboração do Orçamento

ORÇAMENTO DE 2015

LEI N°16.530 , DE 23 DE DEZEMBRO DE 2014

INFORMAÇÕES BÁSICAS

ETAPAS DO PROCESSO DE ELABORAÇÃO DO ORÇAMENTO



ORÇAMENTO GERAL DO ESTADO

R\$ 27.052.692.028,00

**ORÇAMENTO FISCAL
E DA SEGURIDADE SOCIAL**

R\$ 24.816.449.488,00

ORÇAMENTO DE INVESTIMENTO

R\$ 2.236.242.540,00

ORÇAMENTO FISCAL E DA SEGURIDADE SOCIAL

DEMONSTRATIVOS E GRÁFICOS DE RECEITAS E DESPESAS

DEMONSTRATIVO 1

ORÇAMENTO FISCAL E DA SEGURIDADE SOCIAL de 2013, 2014 e 2015

Variação da Receita Total Orçada dos Anos

LEI DO ORÇAMENTO DE 2013

R\$ 19.351.278.659,00

LEI DO ORÇAMENTO DE 2014

R\$ 21.293.335.945,00

LEI DO

ORÇAMENTO PARA 2015

R\$ 24.816.449.488,00

VARIAÇÃO DE
2014 PARA 2013

10,04%

VARIAÇÃO DE
2015 PARA 2013

28,24%

VARIAÇÃO DE
2015 PARA 2014

16,55%

GRÁFICO 1
ORÇAMENTO FISCAL E DA SEGURIDADE SOCIAL
Participação das Receitas do Tesouro e de Outras Fontes no Total das Receitas
Em R\$ 1,00

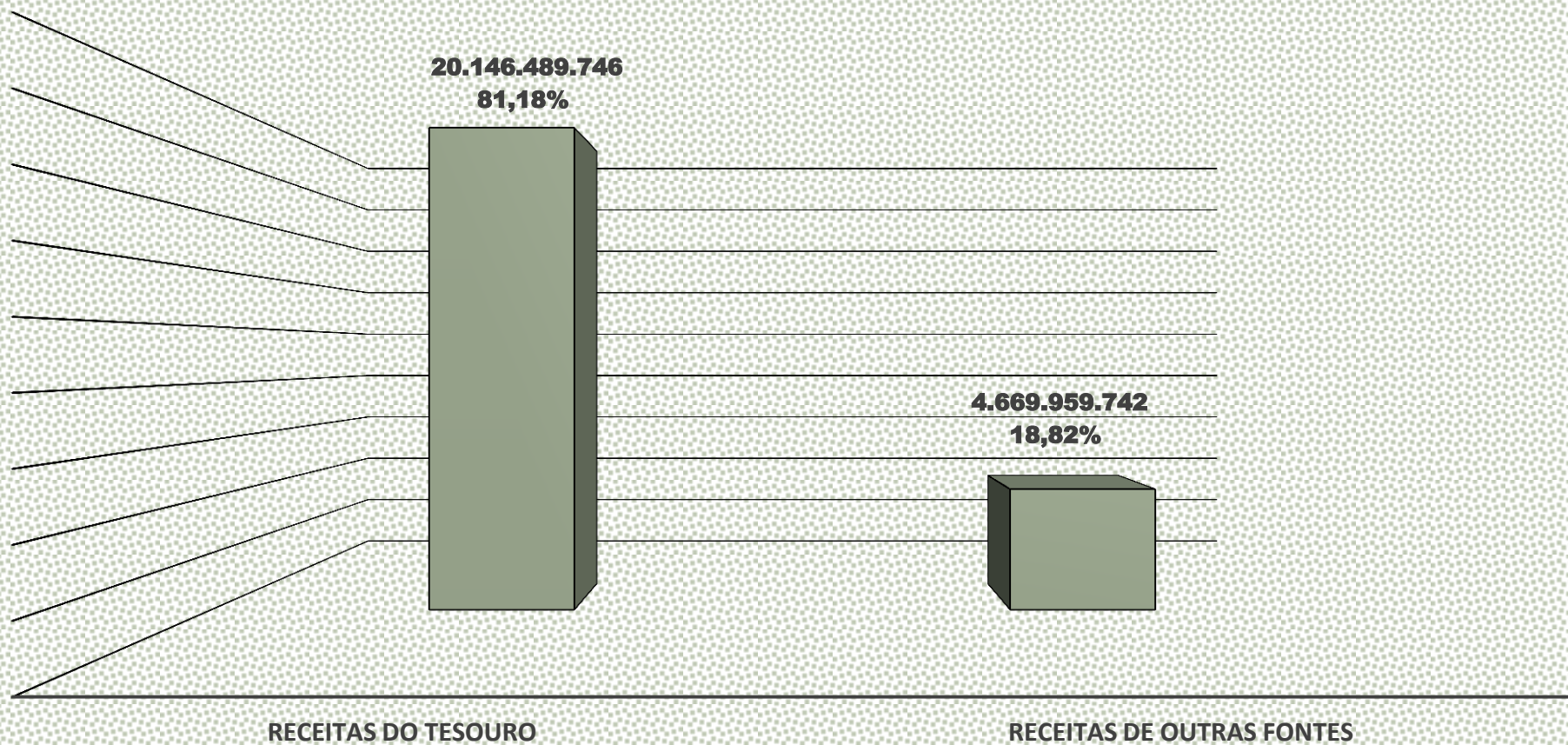


GRÁFICO 2
ORÇAMENTO FISCAL E DA SEGURIDADE SOCIAL
Participação das Receitas Correntes e de Capital no Total da Receita do
Orçamento
Em R\$ 1,00

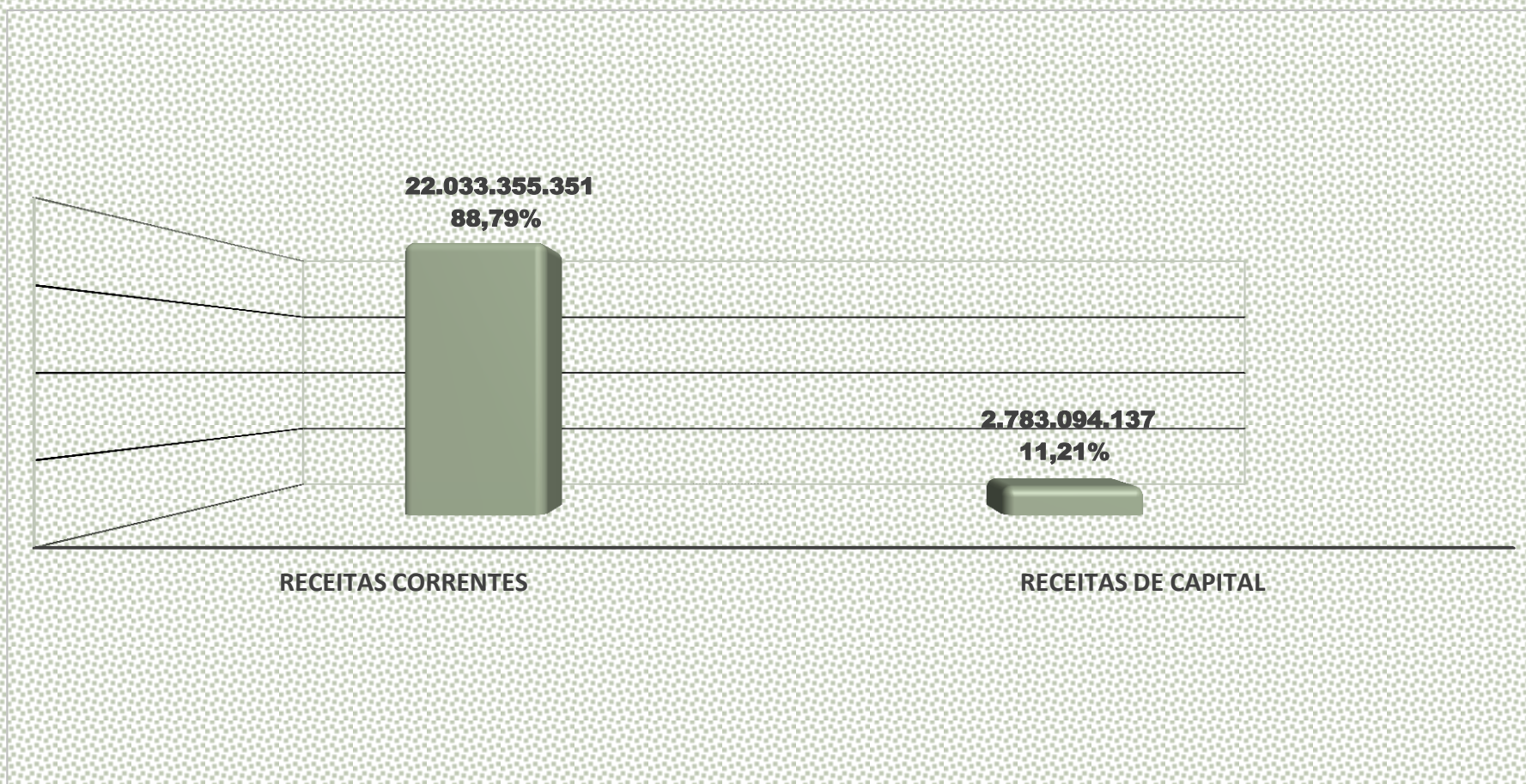


GRÁFICO 3

ORÇAMENTO FISCAL E DA SEGURIDADE SOCIAL

Distribuição das Receitas do Orçamento Fiscal e da Seguridade Social

Em R\$ 1,00

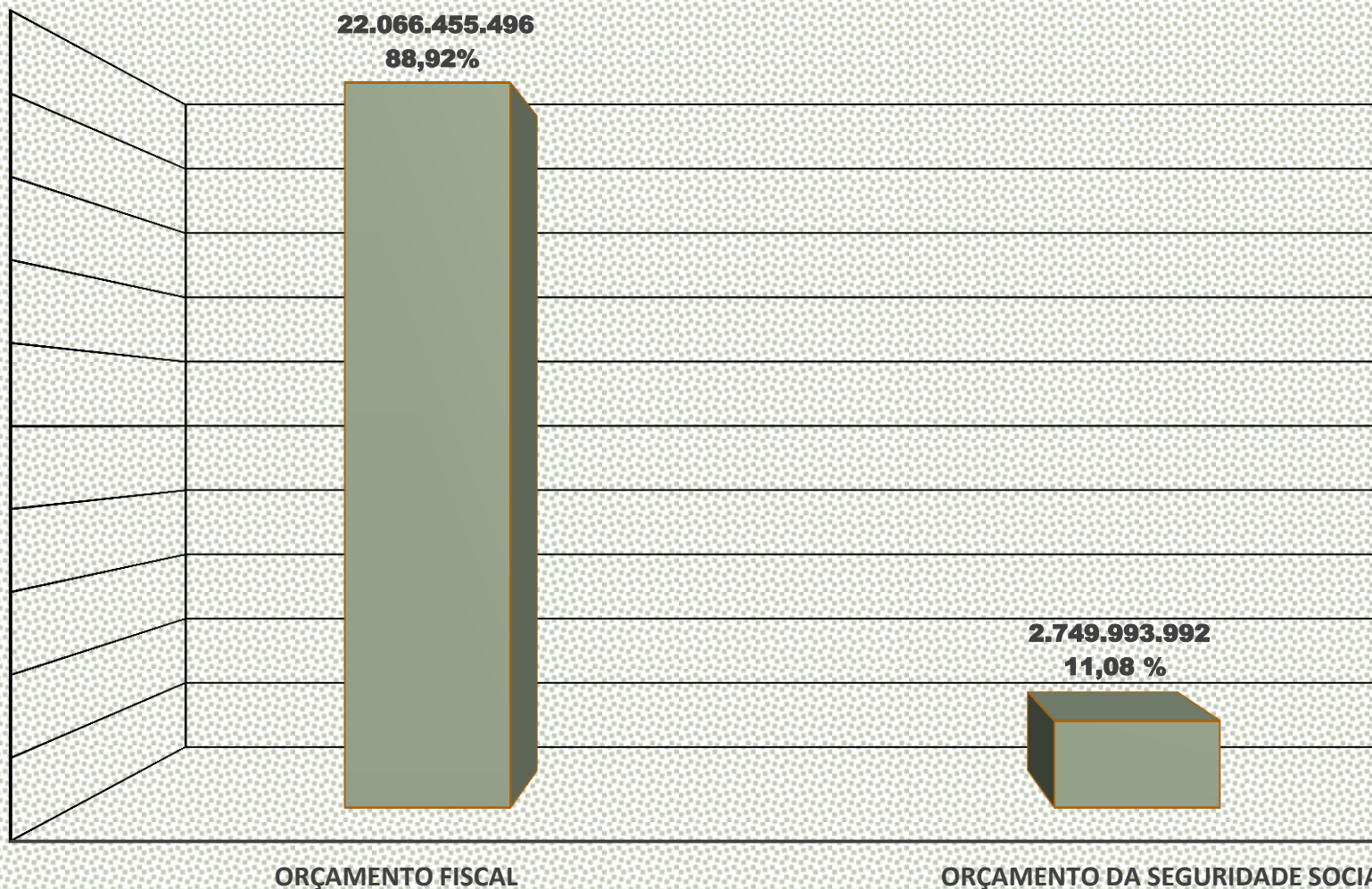
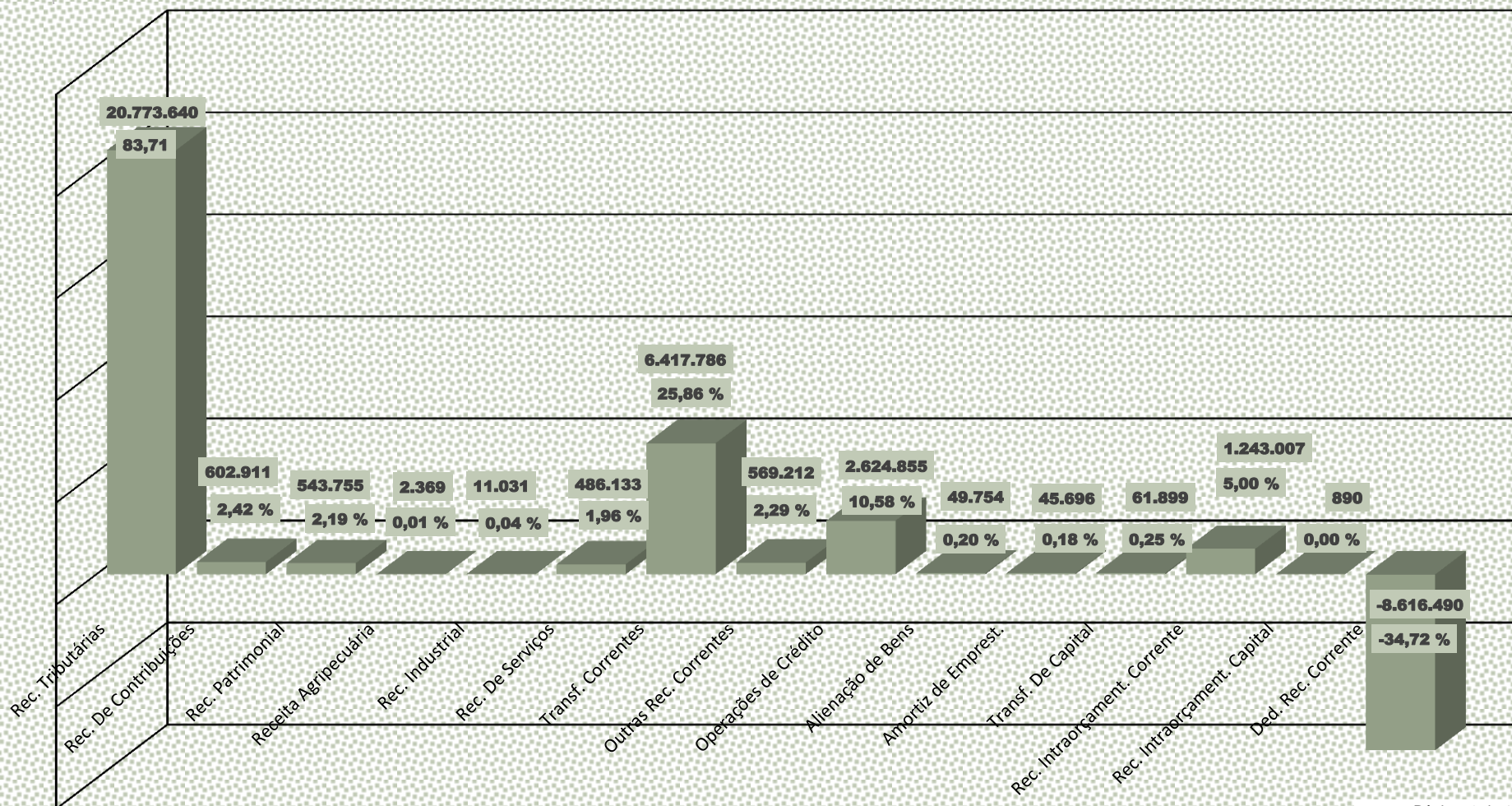


GRÁFICO 4 ORÇAMENTO FISCAL E DA SEGURIDADE SOCIAL Participação das Receitas Brutas Por Origem Em R\$ 1.000,00



RECEITA LÍQUIDA DISPONÍVEL

Conceito na Lei de Diretrizes Orçamentárias nº 16.083, de 06 de agosto de 2013

- “Art. 25. Para fins de atendimento ao disposto no artigo anterior, considera-se Receita Líquida Disponível (RLD), observado o disposto no inciso V do art. 123 da Constituição Estadual, o total das Receitas Correntes do Tesouro do Estado, deduzidos os recursos vinculados provenientes de taxas que, por legislação específica, devem ser alocadas a determinados órgãos ou entidades, de receitas patrimoniais, indenizações e restituições do Tesouro do Estado, de transferências voluntárias ou doações recebidas, da compensação previdenciária entre o regime geral e o regime próprio dos servidores, da cota-parte do Salário-Educação, da cota-parte da Contribuição de Intervenção do Domínio Econômico (CIDE), da cota-parte da Compensação Financeira de Recursos Hídricos e dos recursos recebidos do Fundo de Manutenção e Desenvolvimento da Educação Básica e de Valorização dos Profissionais da Educação (FUNDEB), criado pela Lei federal nº 11.494, de 20 de junho de 2007.”

DEMONSTRATIVO 2

RECEITA LÍQUIDA DISPONÍVEL

Comparativo entre a orçada de 2014, a reestimada para 2014 e a projetada para 2015

Receita Líquida Disponível Orçada LOA 2014

• R\$ 11.700.000.000,00
• (1)

Receita Líquida Disponível Reestimada para 2014

• R\$ 12.266.723.687,00
• (2)

Receita Líquida Disponível Projetada LOA 2015

• R\$ 13.500.000.000,00
• (3)

Variação de + 4,84% (2 em relação a 1)

Variação de + 15,38% (3 em relação a 1)
Variação de + 10,05% (3 em relação a 2)

FATORES DETERMINANTES PARA O CÁLCULO DA RECEITA LÍQUIDA DISPONÍVEL

- 1 – Crise na Europa, com repercussões no resto do mundo
- 2 – Déficit de investimentos no Brasil
- 3 – Diminuição da demanda externa por produtos catarinenses
- 4 – Efeito da Resolução nº 13 , do Senado Federal repercute sobre a arrecadação do ICMS estadual
- 5 – Queda nas projeções do PIB Nacional
- 6 – Manutenção da inflação acima da meta (4,5% a.a.)

INDICADORES UTILIZADOS PARA O CÁLCULO DA RECEITA LÍQUIDA DISPONÍVEL PARA 2015

- 1– Projeções de Inflação de 5,72% a.a.
- 2– Projeções de crescimento do PIB Nacional de 2,12% a.a.
- 3– Esforço fiscal de 2,0% para 2015

GRÁFICO 5
RECEITA LÍQUIDA DISPONÍVEL
Valores Arrecadados de 2006 a 2013, reestimada para 2014 e
estimada para 2015 e Variação Percentual Anual

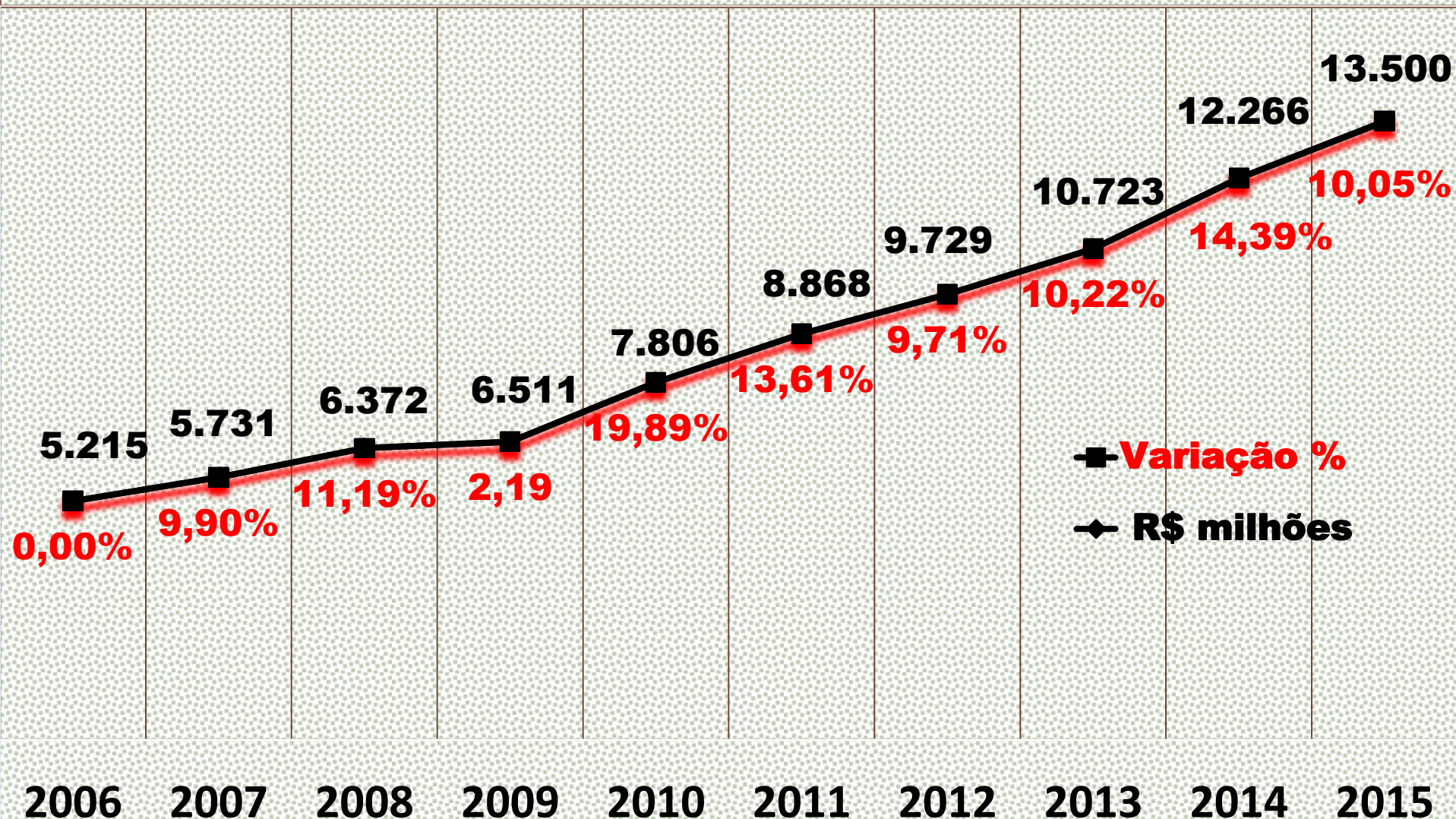


GRÁFICO 6 RECEITA LÍQUIDA DISPONÍVEL Distribuição por Origem Em R\$ 1.000,00

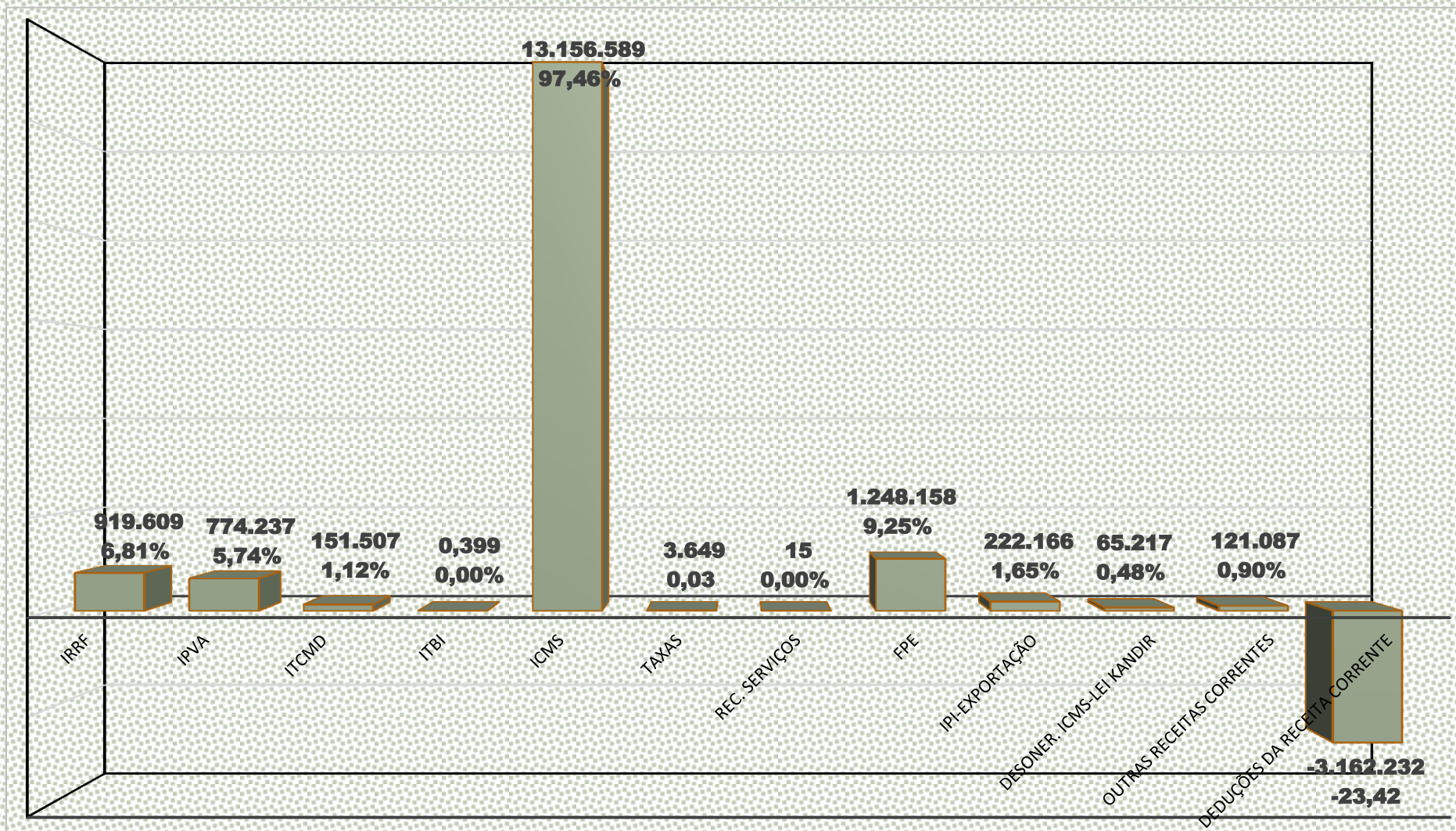


GRÁFICO 7
ORÇAMENTO FISCAL E DA SEGURIDADE SOCIAL
Comparativo dos Valores entre os Conceitos de Receitas
utilizados no Orçamento – Valores Líquidos
Em R\$ 1,00

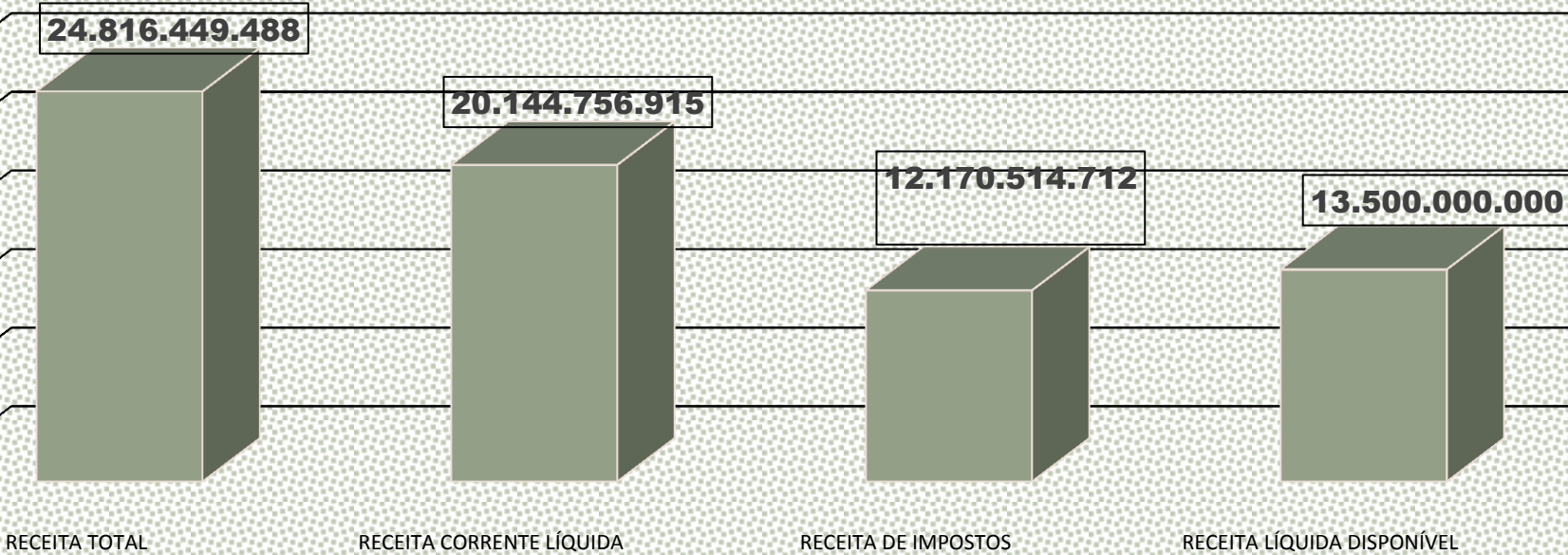
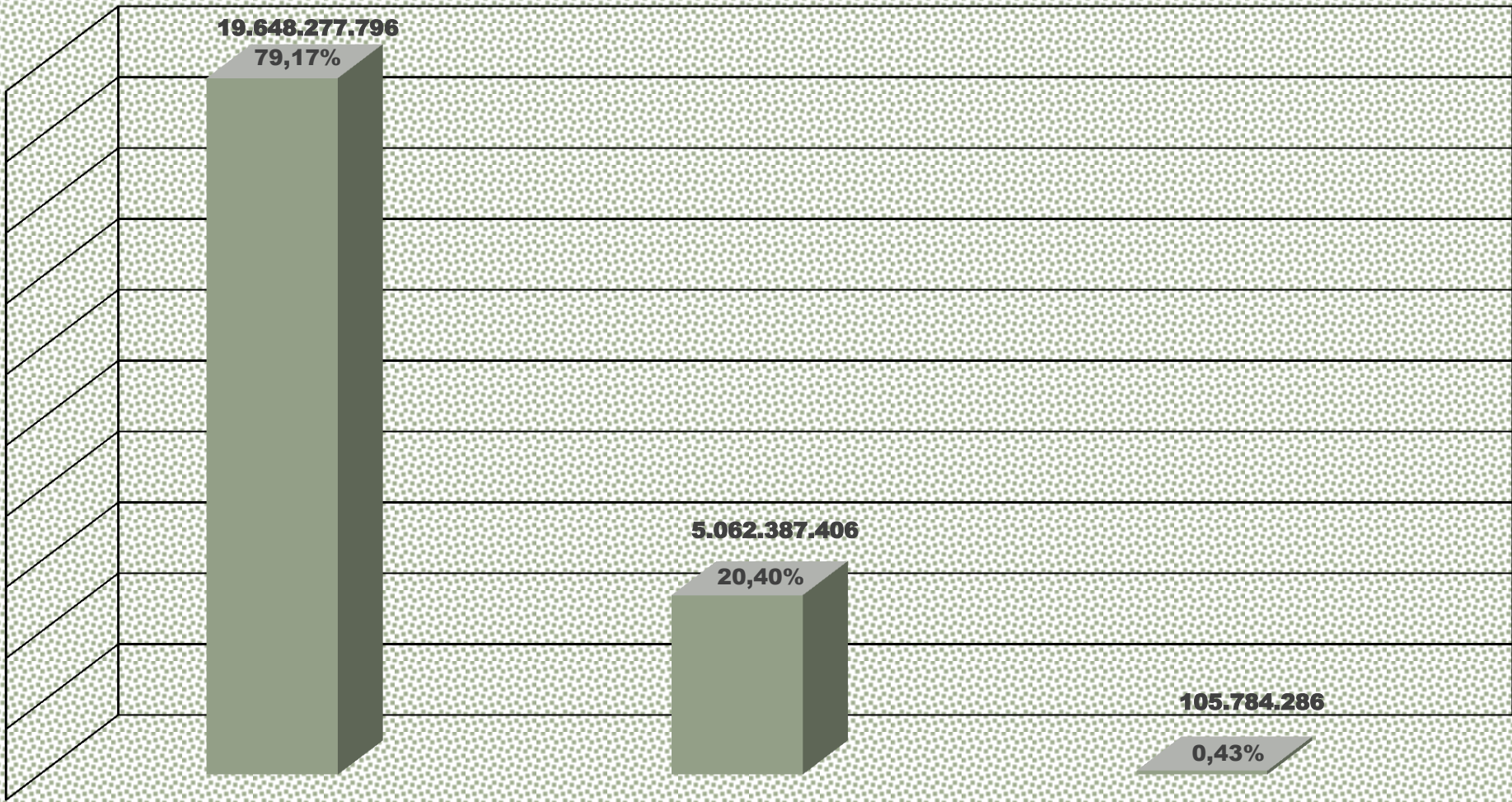


GRÁFICO 8
ORÇAMENTO FISCAL E DA SEGURIDADE SOCIAL
Participação das Despesas Correntes e de Capital
Em R\$ 1,00



Despesas correntes

Despesas de capital

Reserva de contingência

GRÁFICO 9
ORÇAMENTO FISCAL E DA SEGURIDADE SOCIAL
Participação das Despesas por Orçamento
Em R\$ 1,00

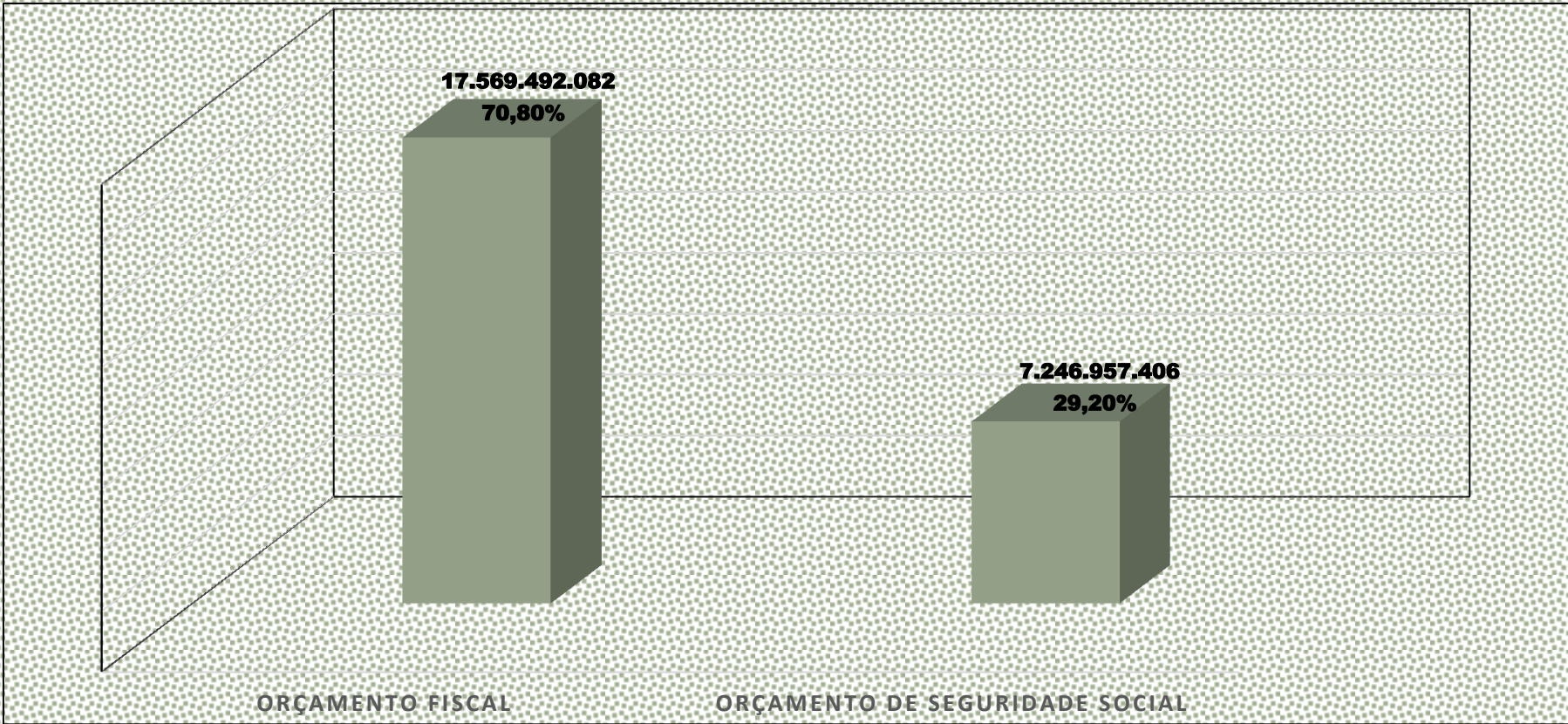


GRÁFICO 10 ORÇAMENTO FISCAL E DA SEGURIDADE SOCIAL Comparativo entre Receitas e Despesas do Orçamento Fiscal e da Seguridade Social Em R\$ 1,00

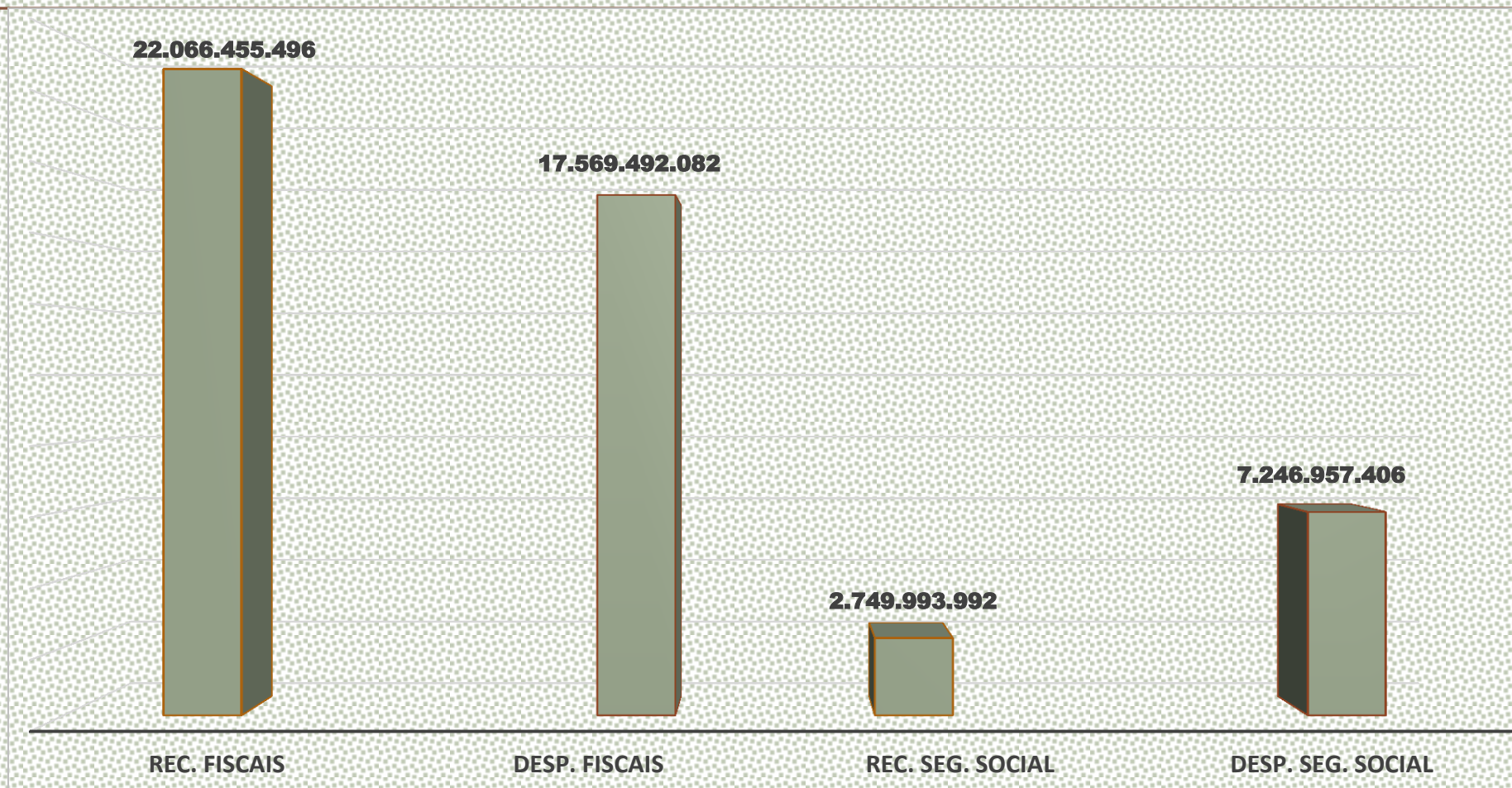


GRÁFICO 11 ORÇAMENTO FISCAL E DA SEGURIDADE SOCIAL Participação das Despesas por Grupo de Despesas Em R\$ 1,00

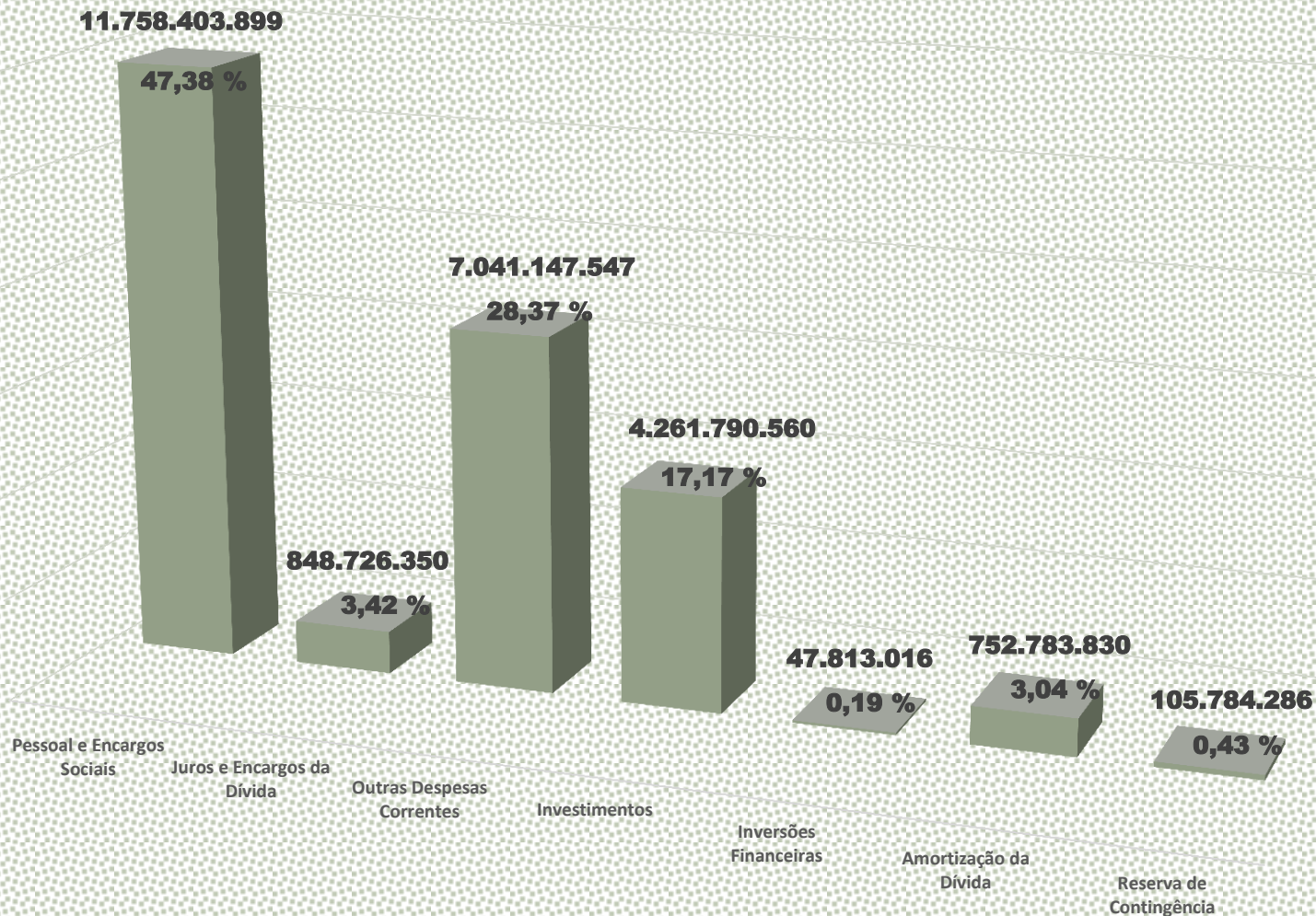


GRÁFICO 12
– ORÇAMENTO FISCAL E DA SEGURIDADE SOCIAL
Valores da Receita Líquida Disponível
estabelecidos pela LDO 2015 - PODERES
em R\$ 1,00

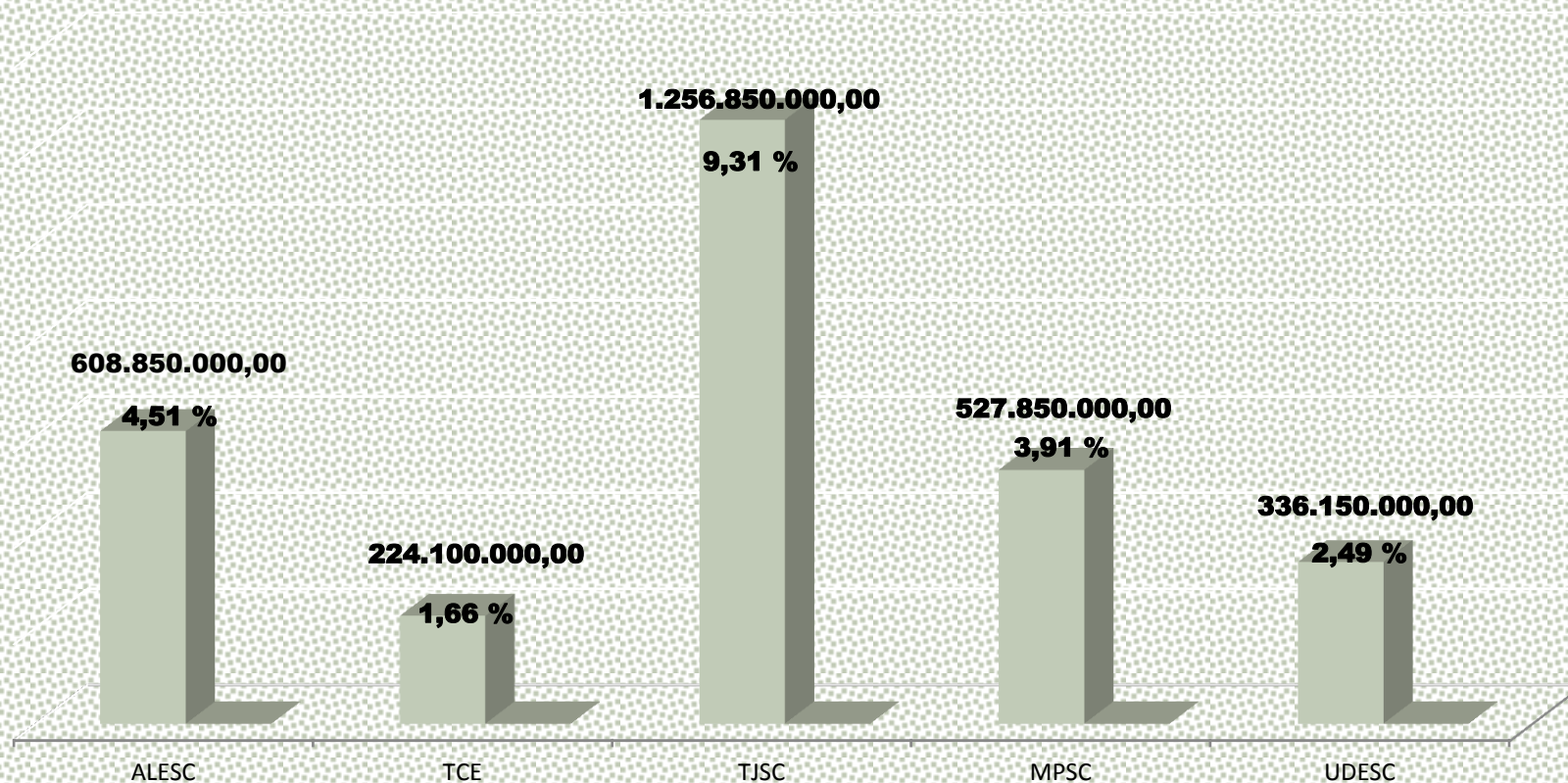
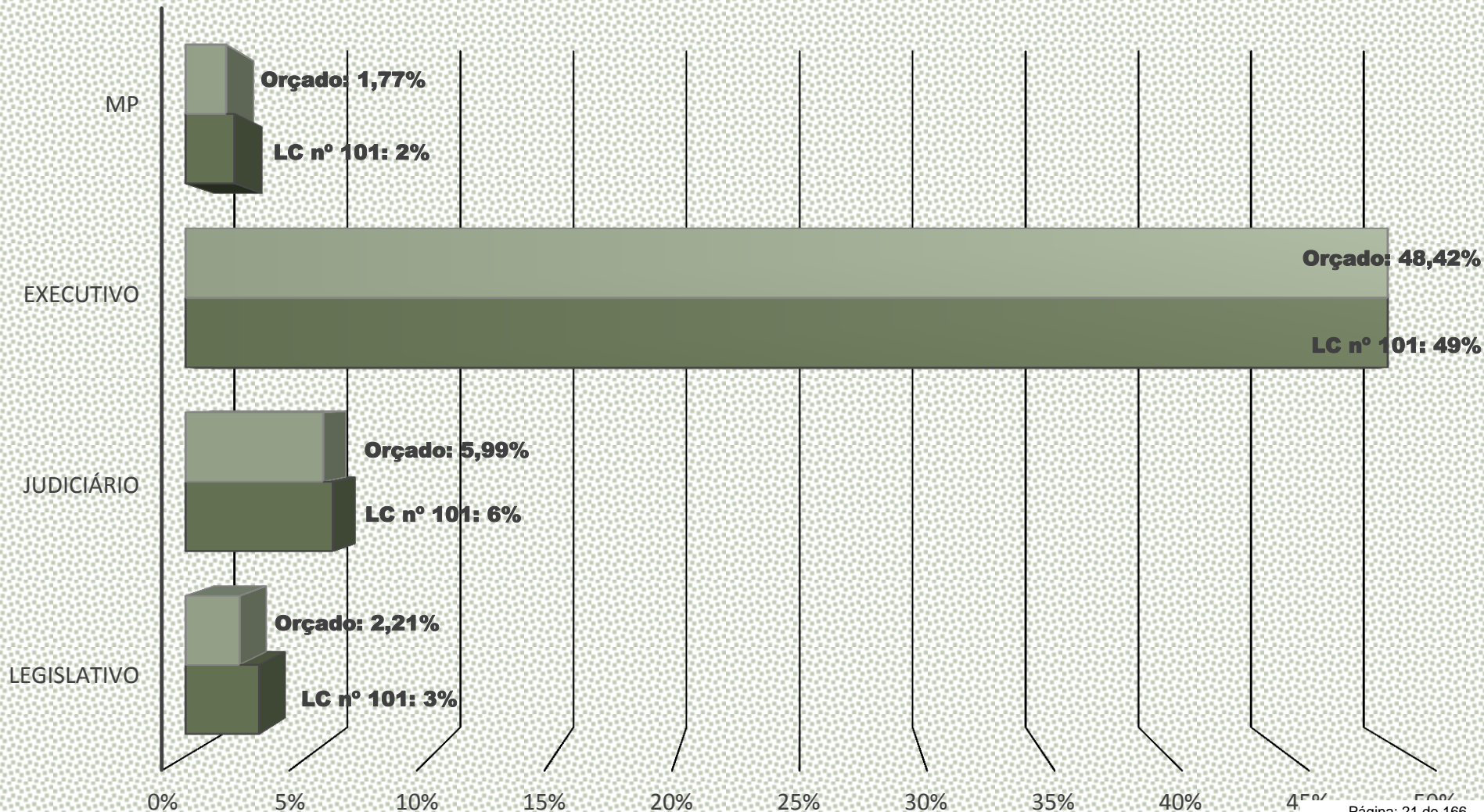


GRÁFICO 13

– ORÇAMENTO FISCAL E DA SEGURIDADE SOCIAL

Comparativo entre o % estabelecido pela LC 101/2000 (Art. 20, II) e o Orçado para Despesas com Pessoal e Encargos Sociais – Por Poder



ORÇAMENTO DE INVESTIMENTO

DEMONSTRATIVOS E GRÁFICOS DE RECEITAS E DESPESAS

DEMONSTRATIVO 3 – ORÇAMENTO DE INVESTIMENTO

Receita Total

• R\$ 2.236.242.540,00

GRAFICO 14 ORÇAMENTO DE INVESTIMENTO Participação da Receita Orçada por Órgão Em R\$ 1,00

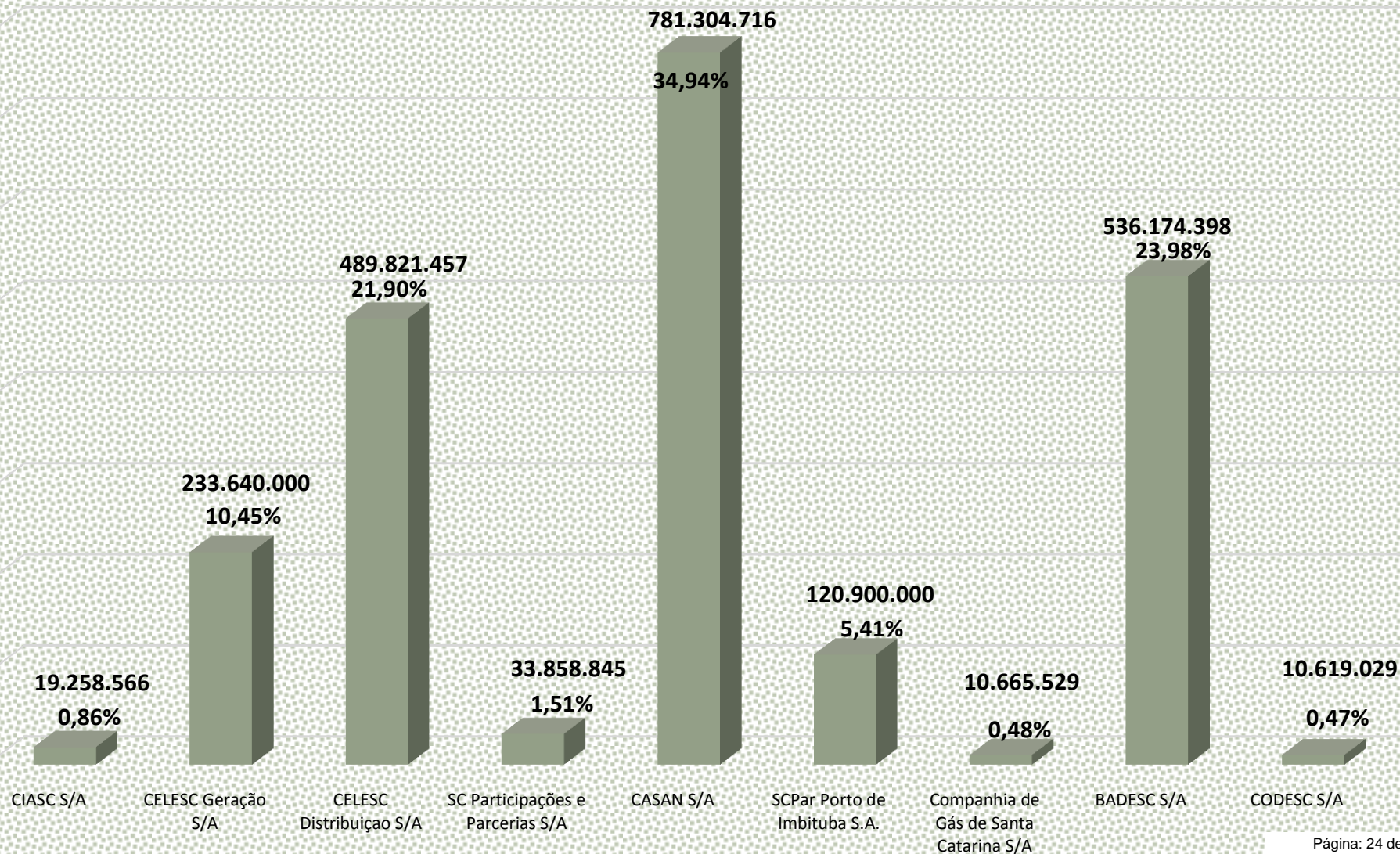
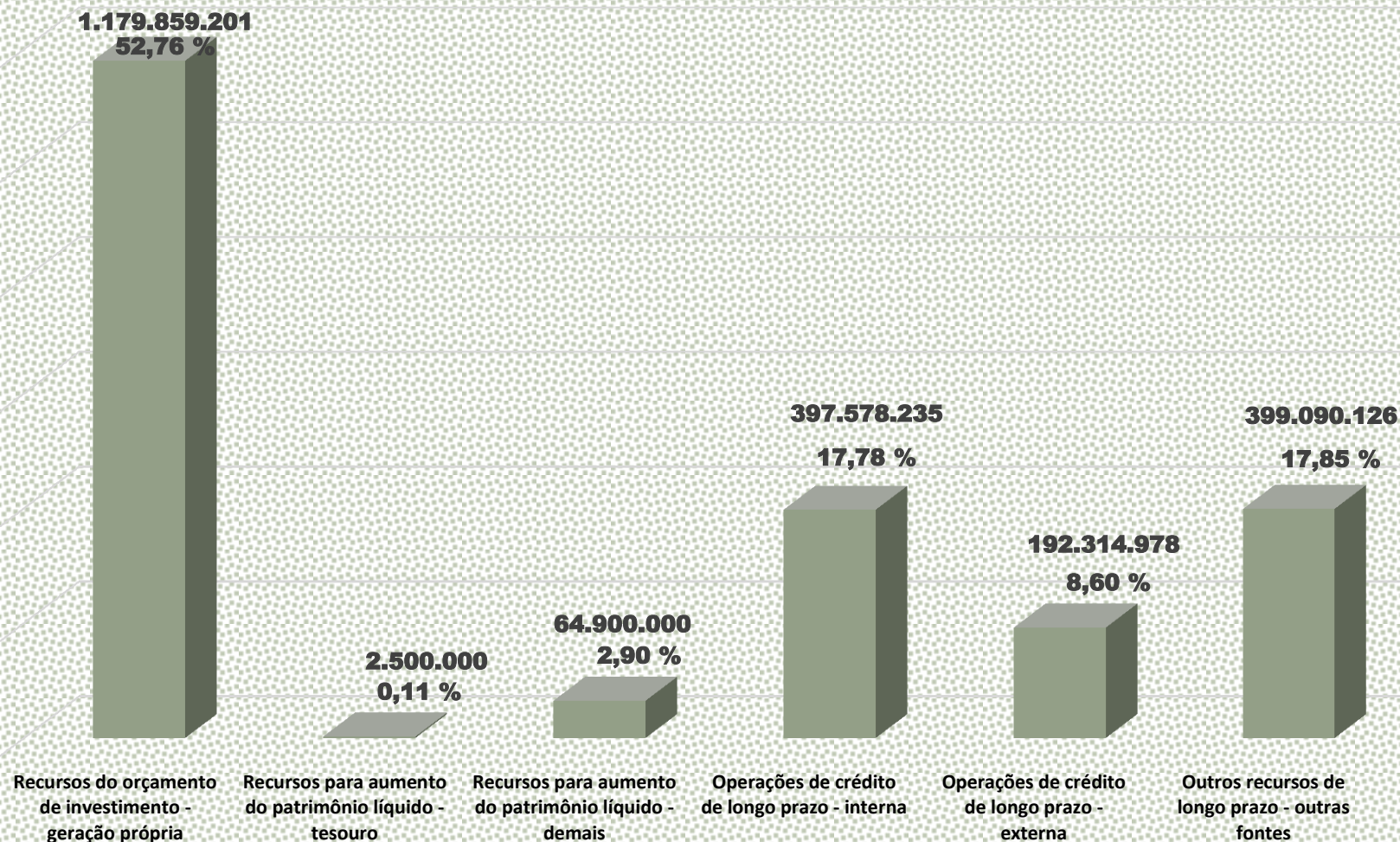


GRAFICO 15
ORÇAMENTO DE INVESTIMENTO
FONTES DE FINANCIAMENTO DAS EMPRESAS
Em R\$ 1,00





**ESTADO DE SANTA CATARINA
SECRETARIA DE ESTADO DA FAZENDA
DIRETORIA DE PLANEJAMENTO ORÇAMENTÁRIO**

PROPOSTA ORÇAMENTÁRIA PARA 2015 – INFORMAÇÕES BÁSICAS

Florianópolis, 30 de setembro de 2014.

SUMÁRIO

1.1	Introdução.....	028
1.2	Receita Orçamentária.....	029
1.3	Evolução da Receita	032
1.4	Demonstrativo da Receita e Despesa segundo as Categorias Econômicas – Recursos de Todas as Fontes.....	034
1.5	Demonstrativo da Receita e Despesa segundo as Categorias Econômicas – Orçamento Fiscal.....	036
1.6	Demonstrativo da Receita e Despesa segundo as Categorias Econômicas – Orçamento da Seguridade Social.	038
1.7	Desdobramento da Receita – Recursos de Todas as Fontes.....	039
1.8	Desdobramento da Receita – Orçamento Fiscal.....	061
1.9	Desdobramento da Receita – Orçamento da Seguridade Social.....	079
1.10	Receita Corrente Líquida.....	085
1.11	Receita Líquida Disponível.....	106
1.12	Distribuição da Receita Líquida Disponível.....	112
1.13	Distribuição da Receita Líquida Disponível por Grupo de Despesa.....	119
1.14	Despesa Orçamentária.....	120
1.15	Evolução da Despesa.....	121
1.16	Sumário Geral da Despesa por sua Natureza.....	122
1.17	Despesa dos Orçamentos Fiscal e da Seguridade Social por Função	123
1.18	Despesa dos Orçamentos Fiscal e da Seguridade Social por Programa.....	124
1.19	Despesa dos Orçamentos Fiscal e da Seguridade Social por Subfunção.....	127
1.20	Demonstrativo das Despesas por Categoria Econômica e Grupo de Despesa.....	130
1.21	Demonstrativo das Fontes de Recursos por Grupo de Despesa – Recursos Todas as Fontes.....	131
1.22	Despesa por Órgão/Unidade Orçamentária - Recursos Todas as Fontes.....	137
1.23	Aplicação das Receitas de Impostos Vinculados às Ações e Serviços Públicos de Saúde.....	144
1.24	Aplicação das Receitas de Impostos na Manutenção e Desenvolvimento do Sistema de Ensino.....	145
1.25	Orçamento de Investimento das Empresas do Estado.....	147
1.26	Demonstrativo dos Investimentos das Empresas.....	147
1.27	Detalhamento das Fontes de Financiamento dos Investimentos das Empresas.....	148
2.0	Anexo.....	149
2.01	Projeto de Lei Orçamentária.....	150



**ESTADO DE SANTA CATARINA
SECRETARIA DE ESTADO DA FAZENDA
DIRETORIA DE PLANEJAMENTO ORÇAMENTÁRIO**

INTRODUÇÃO

Este documento apresenta uma síntese das informações referentes ao Projeto de Lei Orçamentária que “*Estima a receita e fixa a despesa do Estado para o exercício financeiro de 2015*”, compreendendo os Orçamentos Fiscal, da Seguridade Social e de Investimento.

O Orçamento Fiscal, referente aos Poderes do Estado, seus fundos, órgãos e entidades da administração estadual direta e indireta.

O Orçamento da Seguridade Social, abrangendo todos os órgãos, entidades, fundos, autarquias e fundações da administração direta e indireta, instituídos e mantidos pelo Poder Público, vinculados à Seguridade Social.

O Orçamento de Investimento das empresas em que o Estado, direta ou indiretamente detém a maioria do capital social, com direito a voto e que não dependem dos recursos do Tesouro do Estado.

A proposta orçamentária foi elaborada em consonância com as normas e princípios constitucionais que disciplinam o orçamento público, com a Lei Federal nº 4.320, de 17 de março de 1964, com a Lei Complementar Federal nº 101, de 04 de maio de 2000, com a Lei nº 16.445, de 05 de agosto de 2014 - Lei de Diretrizes Orçamentárias para 2015 e com a Lei do Plano Plurianual 2012-2015.

Atendendo as normas atuais sobre a gestão governamental, em 2015, o Governo continuará mantendo um rigoroso controle sobre as despesas, buscando o equilíbrio das contas públicas, a alocação eficiente dos recursos públicos, conforme prevê a Lei de Responsabilidade Fiscal, com destaque à modernização da gestão pública e à articulação e coordenação das ações que deem impacto na redução de despesas, no incremento de receitas, na potencialização dos recursos para a prestação de serviços públicos de qualidade, na preservação dos investimentos públicos, bem como no cumprimento das metas previstas no Programa de Reestruturação e Ajuste Fiscal do Estado.

Enfatizamos que a proposta orçamentária para o exercício financeiro de 2015 evidencia o compromisso com o uso responsável do dinheiro público, com vista ao desenvolvimento socioeconômico equilibrado, garantindo à sociedade catarinense, direitos sociais e serviços públicos de excelência.

ORÇAMENTO FISCAL E DA SEGURIDADE SOCIAL

1 - RECEITA ORÇAMENTÁRIA

A receita orçamentária dos Orçamentos Fiscal e da Seguridade Social é estimada em R\$ 24.816.449.488,00 (vinte e quatro bilhões, oitocentos e dezesseis milhões, quatrocentos e quarenta e nove mil e quatrocentos e oitenta e oito reais), abrangendo:

I – R\$ 22.066.455.496,00 (vinte e dois bilhões, sessenta e seis milhões, quatrocentos e cinquenta e cinco mil e quatrocentos e noventa e seis reais), do Orçamento Fiscal; e

II – R\$ 2.749.993.992,00 (dois bilhões, setecentos e quarenta e nove milhões, novecentos e noventa e três mil e novecentos e noventa e dois reais), do Orçamento da Seguridade Social.

As receitas decorrentes da arrecadação de tributos, de contribuições e de outras receitas correntes e de capital, previstas na legislação vigente e discriminadas no Anexo Único desta Lei, são estimadas com o seguinte desdobramento:

DEMONSTRATIVO DAS RECEITAS Recursos de Todas as Fontes

DISCRIMINAÇÃO	Em R\$ 1,00	
	VALOR	%
1. - RECEITA DO TESOURO		
1.1 - RECEITAS CORRENTES	25.964.315.309	104,63
1.1.1 - Receitas Tributárias	20.773.639.626	83,71
1.1.2 - Receita Patrimonial	430.082.807	1,73
1.1.3 - Receita de Serviços	114.851	0,00
1.1.4 - Transferências Correntes	4.537.765.009	18,29
1.1.5 - Outras Receitas Correntes	222.713.016	0,90

1.2 - RECEITAS DE CAPITAL	2.624.855.462	10,57
1.2.1 - Operações de Crédito	2.624.855.462	10,58
1.3 - DEDUÇÕES DA RECEITA CORRENTE	-8.442.681.025	-34,02
1.3.1 - Deduções da Receita Tributária	-7.991.194.325	-32,20
1.3.2 - Transferências Correntes	-381.163.255	-1,54
1.3.3 - Outras Deduções	-70.323.445	-0,28
TOTAL DA RECEITA DO TESOURO	20.146.489.746	81,18
2. - RECEITAS DE OUTRAS FONTES - ADMINISTRAÇÃO INDIRETA		
2.1 - RECEITAS CORRENTES	3.442.523.330	13,87
2.1.1 - Receita de Contribuições	602.911.418	2,43
2.1.2 - Receita Patrimonial	113.672.669	0,46
2.1.3 - Receita Agropecuária	2.369.305	0,01
2.1.4 - Receita Industrial	11.031.075	0,04
2.1.5 - Receita de Serviços	486.018.540	1,96
2.1.6 - Transferências Correntes	1.880.021.417	7,58
2.1.7 - Outras Receitas Correntes	346.498.906	1,40
2.2 - RECEITAS DE CAPITAL	157.348.959	0,63
2.2.1 - Alienação de Bens	49.753.820	0,20
2.2.2 - Amortização de Empréstimos	45.696.222	0,18
2.2.3 - Transferências de Capital	61.898.917	0,25
2.3 - DEDUÇÕES DA RECEITA CORRENTE	-173.809.439	-0,70
2.3.1 - Dedução da Receita de Contribuições	-280.373	0,00
2.3.2 - Dedução da Receita Patrimonial	-163.910	0,00
2.3.3 - Dedução da Receita Industrial	-95	0,00
2.3.4 - Dedução da Receita de Serviços	-698	0,00
2.3.5 - Transferências Correntes	-172.385.431	-0,69
2.3.6 - Outras Deduções	-978.932	0,00
TOTAL DAS RECEITAS DE OUTRAS FONTES	3.426.062.850	13,80
3. - RECEITAS INTRAORÇAMENTÁRIAS		

3.1 - RECEITAS CORRENTES	1.243.007.176	5,00
3.1.1 - Receita de Contribuições	955.384.248	3,85
3.1.2 - Receita Patrimonial	1.323.823	0,01
3.1.3 - Receita Industrial	5.398.000	0,02
3.1.4 - Receita de Serviços	194.904.120	0,79
3.1.5 - Outras Receitas Correntes	85.996.985	0,35
3.2 - RECEITAS DE CAPITAL	889.716	0,00
3.2.1 - Outras Receitas de Capital	889.716	0,00
TOTAL DAS RECEITAS INTRAORÇAMENTÁRIAS	1.243.896.892	5,01
TOTAL	24.816.449.488	100,00



Evolução da Receita
(Lei nº 4.320, de 17/03/64 - art. 22, Alínea III, Letras A,B e C)

Especificação	2011	2012	2013	2014	2015
	Arrecadada	Arrecadada	Arrecadada	Orçada	Estimada
1. Receitas Correntes	20.281.870.975	21.386.978.204	24.082.818.865	25.545.783.923	29.406.838.639
1.1 Receitas Tributárias	13.722.374.455	15.017.411.595	16.564.138.994	17.952.912.821	20.773.639.626
1.1.1 Impostos	13.364.244.280	14.604.948.481	16.101.901.281	17.466.757.471	20.161.709.037
1.1.1.1 Imposto sobre o Patrimônio e a Renda	1.698.688.051	1.974.928.053	2.162.235.209	2.262.980.363	2.619.591.010
1.1.1.1.1 Imposto s/ Renda e Proventos de Qualquer Natureza	628.175.217	730.843.398	836.568.320	789.604.024	919.609.391
1.1.1.1.1.1 Imposto de Renda Retido nas Fontes s/ Rendimentos do Trabalho	628.175.217	716.575.648	804.893.944	789.604.024	919.609.391
1.1.1.1.1.2 Imposto de Renda Retido nas Fontes s/ Outros Rendimentos	0	0	31.674.376	0	0
1.1.1.1.2 IPVA - Imposto s/ Propriedade Veículos Automotores	982.413.235	1.121.725.969	1.193.226.608	1.342.064.670	1.548.474.216
1.1.1.1.2.1 IPVA - Estadual	491.208.120	560.904.081	596.613.355	671.032.335	774.237.108
1.1.1.1.2.2 IPVA - Municipal	491.205.115	560.784.014	596.613.253	671.032.335	774.237.108
1.1.1.1.3 ITCMD - Imposto s/ Transmissão Causa Mortis e Doação de Bens e Direitos	88.097.500	122.354.385	132.433.855	131.310.977	151.506.605
1.1.1.1.4 ITBI - Imposto s/Transmissão "Inter vivos" de Bens Imóveis e Direitos Reais s/ Imóveis	2.099	4.301,11	6.426	692	798
1.1.1.1.4.1 ITBI - Estadual	2.099	4.301,11	6.426	346	399
1.1.1.1.4.2 ITBI - Municipal	0	0	0	346	399
1.1.1.2 Imposto sobre a Produção e a Circulação	11.504.393.601	12.630.020.427	13.939.666.072	15.203.777.108	17.542.118.027
1.1.1.2.1 ICMS-Imp. s/ Oper. Circulação Mercadorias e Prest. Serv. Transp. Interest. Intern. e Com	11.504.393.601	12.630.020.427	13.939.666.072	15.203.777.108	17.542.118.027
1.1.1.2.1.1 Imposto s/ Oper. Circulação Mercadorias e Prest. Serv. Transp. Interest. Intern. e Com.	11.504.393.601	12.630.020.427	13.939.666.072	15.203.777.108	17.542.118.027
1.1.1.2.1.1.1 ICMS - Estadual	8.628.308.515	9.459.521.992	10.454.749.581	11.402.832.859	13.156.588.520
1.1.1.2.1.1.2 ICMS - Municipal	2.876.085.086	3.152.592.751	3.484.916.491	3.800.944.249	4.385.529.507
1.1.1.2.3 ICMS - REFIS	161.162.628	0	0	0	0
1.1.1.3.1 ICMS - REFIS - ESTADUAL	120.871.973	0	0	0	0



ESTADO DE SANTA CATARINA

1.1.1.3.2 ICMS REFIS - MUNICIPAL	40.290.655	0	0	0	0
1.1.2 Taxas	358.130.175	412.463.114	462.237.713	486.155.350	611.930.589
1.1.2.1 Taxas Pelo Exercício do Poder de Polícia	353.051.920	406.200.671	441.709.408	478.906.961	604.686.266
1.1.2.2 Taxas Pela Prestação de Serviços	5.078.255	6.262.443	20.528.305	7.248.389	7.244.323
1.2 Receita de Contribuições	576.864.501	635.685.722	534.641.043	558.458.166	602.911.418
1.2.1 Contribuições Sociais	576.864.501	635.685.722	534.641.043	558.458.166	602.911.418
1.3 Receita Patrimonial	682.296.469	334.776.788	516.507.889	401.216.458	543.755.476
1.4 Receita Agropecuária	1.452.580	1.621.572	1.248.807	2.522.265	2.369.305
1.5 Receita Industrial	7.455.309	8.495.216	9.939.397	14.523.702	11.031.075
1.6 Receita de Serviços	169.537.610	202.395.539	436.651.239	466.299.992	486.133.391
1.7 Transferências Correntes	4.520.063.252	4.599.953.753	5.374.739.129	5.622.946.786	6.417.786.426
1.8 Outras Receitas Correntes	601.826.799	586.638.017	644.952.367	526.903.733	569.211.922
2. Receitas de Capital	154.625.856	1.749.680.813	2.169.338.012	2.041.868.321	2.782.204.421
2.1 Operações de Crédito	95.293.670	1.661.164.825	2.057.900.333	1.927.569.619	2.624.855.462
2.1.1 Operações de Crédito Internas	21.832.000	125.068.114	1.869.974.527	1.584.239.619	2.281.337.890
2.1.2 Operações de Crédito Externas	73.461.670	1.536.096.711	187.925.806	343.330.000	343.517.572
2.2 Alienação de Bens	3.495.826	5.994.498	5.448.745	45.000.000	49.753.820
2.3 Outras Receitas de Capital	55.836.360	82.521.491	6.172.429	69.298.702	107.595.139
3. Receitas Intra-Orçamentárias Correntes	836.067.419	928.529.212	1.021.033.297	1.175.081.682	1.243.007.176
4. Receitas Intra-Orçamentárias de Capital	19.877.246	19.737.477	6.172.429	0	889.716
5. Deduções da Receita Corrente	-6.032.481.864	-6.337.104.405	-7.629.169.795	-7.479.985.941	-8.616.490.464
TOTAL	15.259.959.632	17.747.821.301	19.650.192.808	21.282.747.985	24.816.449.488

Fonte:

1) De 2011 a 2013 – Balanço Geral do Estado / DCOG

2) 2014 – Lei Orçamentária Anual

3) 2015 – Projeto de Lei Orçamentária

Demonstrativo da Receita e Despesa
segundo as Categorias Econômicas

Recursos de Todas as Fontes

Ano Base: 2015

Em R\$ 1,00

RECEITA			DESPESA		
ESPECIFICAÇÃO	PARCIAL	TOTAL	ESPECIFICAÇÃO	PARCIAL	TOTAL
Receitas Correntes		29.406.838.639	Despesas Correntes		19.648.277.796
Receitas Tributárias	20.773.639.626		Pessoal e Encargos Sociais	11.758.403.899	
Receita de Contribuições	602.911.418		Juros e Encargos da Dívida	848.726.350	
Receita Patrimonial	543.755.476		Outras Despesas Correntes	7.041.147.547	
Receita Agropecuária	2.369.305				
Receita Industrial	11.031.075				
Receita de Serviços	486.133.391				
Transferências Correntes	6.417.786.426				
Outras Receitas Correntes	569.211.922				
Deduções da Receita Corrente		-8.616.490.464			
Deduções da Receita Tributária	-7.991.194.325				
Dedução da Receita de Contribuições	-280.373				
Dedução Receita Patrimonial	-163.910				
Dedução Receita Industrial	-95				
Dedução da Receita de Serviços	-698				
Transferências Correntes	-553.548.686				
Outras Deduções	-71.302.377				
TOTAL		20.790.348.175	SUPERÁVIT ORÇAMENTO CORRENTE		1.142.070.379
SUPERÁVIT		1.142.070.379	TOTAL		20.790.348.175
Receitas de Capital		2.782.204.421	Despesas de Capital		5.062.387.406
Operações de Crédito	2.624.855.462		Investimentos	4.261.790.560	
Alienação de Bens	49.753.820		Inversões Financeiras	47.813.016	
Amortização de Empréstimos	45.696.222		Amortização da Dívida	752.783.830	
Transferências de Capital	61.898.917				
Receitas Intra-Orçamentárias Correntes		1.243.007.176			
Receitas Intra-Orçamentárias de Capital		889.716			
TOTAL		5.168.171.692	Reserva de Contingência		105.784.286
			TOTAL		5.168.171.692

**Demonstrativo da Receita e Despesa
segundo as Categorias Econômicas**

Recursos de Todas as Fontes

Ano Base: 2015

Em R\$ 1,00

RESUMO

RECEITAS CORRENTES	29.406.838.639	DESPESAS CORRENTES	19.648.277.796
RECEITAS DE CAPITAL	2.782.204.421	DESPESAS DE CAPITAL	5.062.387.406
RECEITAS INTRA-ORÇAMENTÁRIAS CORRENTES	1.243.007.176		
RECEITAS INTRA-ORÇAMENTÁRIAS DE CAPITAL	889.716		
		RESERVA CONTINGÊNCIA	105.784.286
DEDUÇÕES DA RECEITA CORRENTE	-8.616.490.464		
TOTAL	24.816.449.488	TOTAL	24.816.449.488


**Demonstrativo da Receita e Despesa
segundo as Categorias Econômicas**

Orçamento Fiscal

Ano Base: 2015

Em R\$ 1,00

RECEITA			DESPESA		
ESPECIFICAÇÃO	PARCIAL	TOTAL	ESPECIFICAÇÃO	PARCIAL	TOTAL
Receitas Correntes		28.004.743.892	Despesas Correntes		12.987.241.336
Receitas Tributárias	20.773.052.388		Pessoal e Encargos Sociais	7.429.726.658	
Receita de Contribuições	3.138.231		Juros e Encargos da Dívida	848.726.350	
Receita Patrimonial	504.577.834		Outras Despesas Correntes	4.708.788.328	
Receita Agropecuária	2.369.305				
Receita Industrial	11.031.075				
Receita de Serviços	479.750.079				
Transferências Correntes	5.706.812.393				
Outras Receitas Correntes	524.012.587				
Deduções da Receita Corrente		-8.616.490.464			
Deduções da Receita Tributária	-7.991.194.325				
Dedução da Receita de Contribuições	-280.373				
Dedução Receita Patrimonial	-163.910				
Dedução Receita Industrial	-95				
Dedução da Receita de Serviços	-698				
Transferências Correntes	-553.548.686				
Outras Deduções	-71.302.377				
TOTAL		19.388.253.428	SUPERÁVIT ORÇAMENTO CORRENTE		6.401.012.092
SUPERÁVIT		6.401.012.092	TOTAL		19.388.253.428
Receitas de Capital		2.399.486.894	Despesas de Capital		4.581.250.746
Operações de Crédito	2.254.036.852		Investimentos	3.780.653.900	
Alienação de Bens	49.753.820		Inversões Financeiras	47.813.016	
Amortização de Empréstimos	45.696.222		Amortização da Dívida	752.783.830	
Transferências de Capital	50.000.000				
Receitas Intra-Orçamentárias Correntes		277.825.458			
Receitas Intra-Orçamentárias de Capital		889.716			
TOTAL		9.079.214.160	TRANSFERÊNCIA P/ ORÇ.		4.496.963.414
			Reserva de Contingência		1.000.000
			TOTAL		9.079.214.160

**Demonstrativo da Receita e Despesa
segundo as Categorias Econômicas**

Orçamento Fiscal

Ano Base: 2015

Em R\$ 1,00

RESUMO

RECEITAS CORRENTES	28.004.743.892	DESPESAS CORRENTES	12.987.241.336
RECEITAS DE CAPITAL	2.399.486.894	DESPESAS DE CAPITAL	4.581.250.746
RECEITAS INTRA-ORÇAMENTÁRIAS CORRENTES	277.825.458		
RECEITAS INTRA-ORÇAMENTÁRIAS DE CAPITAL	889.716		
		TRANSFERÊNCIA P/ ORÇ.	4.496.963.414
DEDUÇÕES DA RECEITA CORRENTE	-8.616.490.464	RESERVA CONTINGÊNCIA	1.000.000
TOTAL	22.066.455.496	TOTAL	22.066.455.496



**Demonstrativo da Receita e Despesa
segundo as Categorias Econômicas**

Orçamento da Seguridade Social

Ano Base: 2015

Em R\$ 1,00

RECEITA			DESPESA		
ESPECIFICAÇÃO	PARCIAL	TOTAL	ESPECIFICAÇÃO	PARCIAL	TOTAL
Receitas Correntes		1.402.094.747	Despesas Correntes		6.661.036.460
Receitas Tributárias	587.238		Pessoal e Encargos Sociais	4.328.677.241	
Receita de Contribuições	599.773.187		Outras Despesas Correntes	2.332.359.219	
Receita Patrimonial	39.177.642				
Receita de Serviços	6.383.312				
Transferências Correntes	710.974.033				
Outras Receitas Correntes	45.199.335				
DÉFICIT ORÇAMENTO CORRENTE		5.258.941.713			
TOTAL		6.661.036.460	TOTAL		6.661.036.460
Receitas de Capital		382.717.527	Despesas de Capital		481.136.660
Operações de Crédito	370.818.610		Investimentos	481.136.660	
Transferências de Capital	11.898.917				
Receitas Intra-Orçamentárias Correntes		965.181.718			
TRANSFERÊNCIA DO ORÇ.		4.496.963.414	Reserva de Contingência		104.784.286
TOTAL		5.844.862.659	TOTAL		5.844.862.659

RESUMO

RECEITAS CORRENTES	1.402.094.747	DESPESAS CORRENTES	6.661.036.460
RECEITAS DE CAPITAL	382.717.527	DESPESAS DE CAPITAL	481.136.660
RECEITAS INTRA-ORÇAMENTÁRIAS CORRENTES	965.181.718		
RECEITAS INTRA-ORÇAMENTÁRIAS DE CAPITAL	0		
TRANSFERÊNCIA DO ORÇ.	4.496.963.414	RESERVA CONTINGÊNCIA	104.784.286
TOTAL	7.246.957.406	TOTAL	7.246.957.406



Ano Base: 2015

Em R\$ 1,00

CÓDIGO	ESPECIFICAÇÃO	DESDOBRAMENTO	FONTE	CATEG. ECONOM.
1000.00.00.00	Receitas Correntes			29.406.838.639
1100.00.00.00	Receitas Tributárias		20.773.639.626	
1110.00.00.00	Impostos		20.161.709.037	
1112.00.00.00	Imposto sobre o Patrimônio e a Renda		2.619.591.010	
1112.04.00.00	Imposto s/ Renda e Proventos de Qualquer Natureza	919.609.391		
1112.04.31.00	Imposto de Renda Retido nas Fontes s/ Rendimentos do Trabalho	919.609.391		
1112.05.00.00	IPVA - Imposto s/ Propriedade Veículos Automotores	1.548.474.216		
1112.05.01.00	IPVA - Estadual	774.237.108		
1112.05.02.00	IPVA - Municipal	774.237.108		
1112.07.00.00	ITCMD - Imposto s/ Transmissão Causa Mortis e Doação de Bens e Direitos	151.506.605		
1112.08.00.00	ITBI - Imposto s/Transmissão "Inter vivos" de Bens Imóveis e Direitos Reais s/ Imóveis	798		
1112.08.01.00	ITBI - Estadual	399		
1112.08.02.00	ITBI - Municipal	399		
1113.00.00.00	Imposto sobre a Produção e a Circulação		17.542.118.027	
1113.02.00.00	ICMS-Imp. s/ Oper. Circulação Mercadorias e Prest. Serv. Transp. Interest. Intern. e Com	17.542.118.027		
1113.02.01.00	Imposto s/ Oper. Circulação Mercadorias e Prest. Serv. Transp. Interest. Intern. e Com.	17.542.118.027		
1113.02.01.01	ICMS - Estadual	13.156.588.552		
1113.02.01.02	ICMS - Municipal	4.385.529.475		
1120.00.00.00	Taxas		611.930.589	
1121.00.00.00	Taxas pelo Exercício do Poder de Polícia		604.686.266	
1121.17.00.00	Taxa de Fiscalização de Vigilância Sanitária	1.997.037		
1121.17.02.00	Taxa de Fiscalização de Vigilância Sanitária - Animal	1.997.037		
1121.21.00.00	Taxa de Controle e Fiscalização Ambiental	10.145.041		
1121.21.01.00	Taxa de Fiscalização Ambiental do Estado de SC	10.145.041		
1121.37.00.00	Taxa de Regulação de Serviços de Gás Canalizado	3.025.438		
1121.99.00.00	Outras Taxas pelo Exercício do Poder de Polícia	589.518.750		
1121.99.01.00	Taxa de Serviços Gerais	583.327.510		
1121.99.01.01	Atos da Administração em Geral	3.648.781		
1121.99.01.02	Atos da Saúde Pública	587.238		
1121.99.01.03	Atos da Secretaria de Estado da Seg. Pública e Defesa do Cidadão	577.132.291		
1121.99.01.05	Atos da Polícia Militar	737.882		
1121.99.01.06	Atos da Departamento de Infra-Estrutura - DEINFRA	1.221.318		
1121.99.02.00	Taxa de Prevenção Contra Sinistro	845.017		



Ano Base: 2015

Em R\$ 1,00

CÓDIGO	ESPECIFICAÇÃO	DESDOBRAMENTO	FONTE	CATEG. ECONOM.
1121.99.03.00	Taxa de Fiscalização sobre Serviços Públicos de Saneamento Básico	5.346.223		
1122.00.00.00	Taxas pela Prestação de Serviços		7.244.323	
1122.99.00.00	Outras Taxas pela Prestação de Serviços	7.244.323		
1122.99.01.00	Taxa Judiciária	6.298.101		
1122.99.02.00	Taxa de Segurança Contra Incêndio	35.899		
1122.99.03.00	Taxa de Segurança Ostensiva Contra Delitos	2.714		
1122.99.04.00	Taxa de Segurança Preventiva	907.609		
1200.00.00.00	Receita de Contribuições		602.911.418	
1210.00.00.00	Contribuições Sociais		602.911.418	
1210.29.00.00	Contribuições para o Regime Próprio de Previdência do Servidor Público	594.431.943		
1210.29.01.00	Contribuição Patronal para o Regime Próprio de Previdência	1.269.262		
1210.29.01.07	Licença sem Vencimento	1.060.643		
1210.29.01.08	A Disposição	208.619		
1210.29.07.00	Contribuição de Servidor Ativo Civil para o Regime Próprio de Previdência	401.839.653		
1210.29.07.01	Poder Executivo - Ativo Civil	295.173.369		
1210.29.07.02	Tribunal de Justiça - Ativo Civil	63.377.406		
1210.29.07.03	Tribunal de Contas - Ativo Civil	9.299.380		
1210.29.07.04	Assembléia Legislativa - Ativo Civil	14.851.829		
1210.29.07.05	Ministério Público - Ativo Civil	18.495.620		
1210.29.07.07	Licença sem Vencimento	548.158		
1210.29.07.08	A Disposição	93.891		
1210.29.08.00	Contribuição de Servidor Ativo Militar para o Regime Próprio de Previdência	71.622.179		
1210.29.09.00	Contribuição de Servidor Inativo Civil para o Regime Próprio de Previdência	74.323.353		
1210.29.09.01	Poder Executivo - Inativo Civil	52.791.731		
1210.29.09.02	Tribunal de Justiça - Inativo Civil	7.276.163		
1210.29.09.03	Tribunal de Contas - Inativo Civil	3.812.804		
1210.29.09.04	Assembléia Legislativa - Inativo Civil	5.762.216		
1210.29.09.05	Ministério Público - Inativo Civil	4.680.439		
1210.29.10.00	Contribuição de Servidor Inativo Militar para o Regime Próprio de Previdência	16.860.939		
1210.29.11.00	Contribuição de Pensionista Civil para o Regime Próprio de Previdência	25.214.895		
1210.29.11.01	Contribuição de Pensionista Civil - Poder Executivo	17.176.453		
1210.29.11.02	Contribuição de Pensionista Civil - Tribunal de Justiça	3.480.946		
1210.29.11.03	Contribuição de Pensionista Civil - Tribunal de Contas	651.975		
1210.29.11.04	Contribuição de Pensionista Civil - Assembléia Legislativa	1.922.803		
1210.29.11.05	Contribuição de Pensionista Civil - Ministério Público	1.982.718		



Ano Base: 2015

Em R\$ 1,00

CÓDIGO	ESPECIFICAÇÃO	DESDOBRAMENTO	FONTE	CATEG. ECONOM.
1210.29.12.00	Contribuição de Pensionista Militar	2.558.463		
1210.29.15.00	Contribuição Previdenciária em Regime de Parcelamento de Débitos	743.199		
1210.29.15.02	Parcelamento de Contribuições Previdenciárias	743.199		
1210.99.00.00	Outras Contribuições Sociais	8.479.475		
1210.99.08.00	Contribuição Servidor Auxiliar de Justiça	3.903.285		
1210.99.08.01	Contribuição Servidor Auxiliar de Justiça	1.171.208		
1210.99.08.02	Contribuição Patronal Auxiliar de Justiça	2.732.077		
1210.99.09.00	Outras Contribuições Previdenciárias	4.576.190		
1210.99.09.01	Outras Contribuições Previdenciárias	4.576.190		
1300.00.00.00	Receita Patrimonial		543.755.476	
1310.00.00.00	Receitas Imobiliárias		5.788.126	
1311.00.00.00	Aluguéis		3.615.861	
1311.01.00.00	Aluguéis de Imóveis Urbanos	3.593.537		
1311.01.01.00	Aluguéis de Salas	1.249.115		
1311.01.08.00	Aluguéis Terminal Rita Maria	2.083.598		
1311.01.10.00	Aluguéis Lanchonete	95.831		
1311.01.11.00	Aluguéis Restaurante	118.028		
1311.01.12.00	Aluguéis de Casas	46.965		
1311.99.00.00	Outras Receitas de Aluguéis	22.324		
1312.00.00.00	Arrendamentos		2.048.265	
1315.00.00.00	Taxa de Ocupação de Imóveis		124.000	
1315.30.00.00	Taxa de Ocupação de Outros Imóveis	124.000		
1320.00.00.00	Receitas de Valores Mobiliários		520.282.800	
1322.00.00.00	Dividendos		473.147	
1322.02.00.00	Dividendos - Administração Indireta	473.147		
1322.02.03.00	Banco do Brasil S.A	111.328		
1322.02.11.00	Brasil Telecom Participações	361.819		
1325.00.00.00	Remuneração de Depósitos Bancários		497.124.147	
1325.01.00.00	Remuneração de Depósitos de Recursos Bancários - Vinculados	123.753.263		
1325.01.02.00	Remuneração de Depósitos Bancários Rec. Vinc. FUNDEB	32.388.000		
1325.01.03.00	Remuneração de Depósitos Bancários Rec. Vinc. - Fundo de Saúde	15.115.938		
1325.01.05.00	Remuneração de Depósitos Bancários -Vinc.- Manut. Desenv. Ensino - MDE	10.000.000		
1325.01.08.00	Remuneração de Depósitos Bancários-Vinc.- Salário Educação	11.875.600		
1325.01.99.00	Remuneração de Outros Depósitos de Recursos Vinculados	54.373.725		
1325.01.99.01	Remuneração de Outros Depósitos Rec. Vinc. - Adm. Direta	22.100.000		



Ano Base: 2015

Em R\$ 1,00

CÓDIGO	ESPECIFICAÇÃO	DESDOBRAMENTO	FONTE	CATEG. ECONOM.
1325.01.99.02	Remuneração de Outros Depósitos Rec. Vinc. - Adm. Indireta	32.273.725		
1325.02.00.00	Remuneração de Depósitos de Recursos Não Vinculados	373.370.884		
1325.02.99.00	Remuneração de Outros Depósitos Bancários Recursos Não Vinculados	373.370.884		
1325.02.99.01	Remuneração de Depósitos Bancários Rec. Não Vinc.- Administração Direta	130.000.000		
1325.02.99.02	Remuneração de Depósitos Bancários Rec. Não Vinc. - Administração Indireta	1.000.000		
1325.02.99.03	Remuneração de Depósitos Bancários-Não Vinc.-Legislativo	6.332.567		
1325.02.99.04	Remuneração de Depósitos Bancários-Não Vinc.-Tribunal de Contas	4.718.337		
1325.02.99.05	Remuneração de Depósitos Bancários-Não Vinc.-Judiciário	7.000.000		
1325.02.99.06	Remuneração de Depósitos Bancários-Não Vinc.-Ministério Público	4.345.794		
1325.02.99.07	Remuneração de Depósitos Bancários-Não Vinc.-MP-Fundos	3.674.186		
1325.02.99.08	Remuneração de Depósitos Bancários-Não Vinc.-Judiciário-Fundos	15.000.000		
1325.02.99.09	Remuneração de Depósitos Bancários-Não Vinc.-Judiciário-Conta Única	200.000.000		
1325.02.99.10	Remuneração de Depósitos Bancários-Não Vinc.-Judiciário-Selos Fisc.	1.300.000		
1328.00.00.00	Remuneração dos Investimentos do Regime Próprio de Previdência do Servidor		22.679.332	
1328.10.00.00	Remuneração Investim. do Regime Próprio Previd. Servidor em Renda Fixa	22.679.332		
1328.10.01.00	Remuneração Depósitos Vinculados - Movimento	12.752.962		
1328.10.02.00	Remuneração Depósitos Vinculados - Tribunal Justiça	3.865.532		
1328.10.03.00	Remuneração Depósitos Vinculados - Tribunal Contas	285.215		
1328.10.04.00	Remuneração Depósitos Vinculados - Assembléia Legislativa	115.252		
1328.10.05.00	Remuneração Depósitos Vinculados - Ministério Público	587.353		
1328.10.06.00	Remuneração Depósitos Vinculados - Movimento - Fundo Financeiro	3.085.509		
1328.10.07.00	Remuneração Depósitos Vinculados - Trib. Justiça - Fundo Financeiro	371.156		
1328.10.08.00	Remuneração Depósitos Vinculados - Trib. Contas - Fundo Financeiro	246.764		
1328.10.09.00	Remuneração Depósitos Vinculados - ALESC - Fundo Financeiro	394.912		
1328.10.10.00	Remuneração Depósitos Vinculados - Ministério Público - Fundo Financeiro	638.702		
1328.10.11.00	Remuneração Depósitos Vinculados - IPREV	335.975		
1329.00.00.00	Outras Receitas de Valores Mobiliários		6.174	
1329.02.00.00	Outras Receitas de Valores Mobiliários - Adm. Indireta	6.174		
1329.02.02.00	Remuneração Depósitos Bancários por Outras Entidades Vinc. F. 0285	6.174		
1330.00.00.00	Receita de Concessões e Permissões		15.265.856	
1333.00.00.00	Receita de Concessões e Permissões - Direitos de Uso de Bens Públicos		15.265.856	
1333.01.00.00	Receita de Concessão de Direito Real de Uso de Área Pública	12.323.709		
1333.01.02.00	Receita de Concessão de Direito de Uso de Área Pública - Adm. Indireta	12.323.709		
1333.99.00.00	Outras Receita de Concessões e Permissões-Direitos de Uso de Bens Públicos	2.942.147		
1360.00.00.00	Receita da Cessão de Direitos		1.322.509	



Ano Base: 2015

Em R\$ 1,00

CÓDIGO	ESPECIFICAÇÃO	DESDOBRAMENTO	FONTE	CATEG. ECONOM.
1361.00.00.00	Receita de Cessão do Direito de Operacionalização de Pagamentos		1.322.509	
1361.01.00.00	Receita de Cessão do Direito de Operacionalização da Folha de Pagamento de Pessoal	1.322.509		
1390.00.00.00	Outras Receitas Patrimoniais		1.096.185	
1390.20.00.00	Outras Receitas Patrimoniais - Adm. Indireta	23.532		
1390.30.00.00	Royalties - Transferência de Tecnologia	1.071.498		
1394.00.00.00	Aluguéis de Bens Móveis		1.155	
1394.01.00.00	Utilização dos Sistemas de Áudio e Vídeo	1.155		
1400.00.00.00	Receita Agropecuária		2.369.305	
1410.00.00.00	Receita da Produção Vegetal		981.737	
1410.01.00.00	Agricultura	60.161		
1410.99.00.00	Outras Receitas de Produção Vegetal	921.576		
1420.00.00.00	Receita da Produção Animal e Derivados		1.378.260	
1420.01.00.00	Granja	172.405		
1420.02.00.00	Piscicultura	91.502		
1420.03.00.00	Pecuária	98.148		
1420.04.00.00	Apicultura	481		
1420.05.00.00	Suinocultura	136.514		
1420.06.00.00	Ovinocultura	3.248		
1420.11.00.00	Eqüinos	2.124		
1420.99.00.00	Outras Receitas de Produção Animal e Derivados	873.838		
1490.00.00.00	Outras Receitas Agropecuárias		9.308	
1500.00.00.00	Receita Industrial		11.031.075	
1520.00.00.00	Receita da Indústria da Transformação		6.431.075	
1520.27.00.00	Receita da Indústria de Bebidas e Destilados	70.000		
1520.29.00.00	Receita da Indústria Editorial e Gráfica	358.216		
1520.99.00.00	Outras Receitas da Indústria de Transformação	6.002.859		
1520.99.01.00	Marcenaria	81.463		
1520.99.02.00	Produção Agroindustrial	77.351		
1520.99.06.00	Acolchoaria	1.033.260		
1520.99.07.00	Alfaiataria	1.755.390		
1520.99.16.00	Fábrica de Tubos	192.072		
1520.99.22.00	Serralheria	1.344		
1520.99.99.00	Outras Receitas da Indústria de Transformação	2.861.979		
1530.00.00.00	Receita da Indústria de Construção		4.600.000	



Ano Base: 2015

Em R\$ 1,00

CÓDIGO	ESPECIFICAÇÃO	DESDOBRAMENTO	FONTE	CATEG. ECONOM.
1530.02.00.00	Prestação dos Mutuários	4.600.000		
1600.00.00.00	Receita de Serviços		486.133.391	
1600.01.00.00	Serviços Comerciais	23.684.739		
1600.01.02.00	Serviços Comercial. Livros, Periódicos, Mat. Escolares e Publicidade	21.517.820		
1600.01.02.01	Venda de Livros	9.179		
1600.01.02.02	Publicações	21.500.000		
1600.01.02.03	Vendas Revista Rac	4.913		
1600.01.02.04	Publicações Técnicas Epagri	3.728		
1600.01.99.00	Outros Serviços Comerciais	2.166.919		
1600.01.99.03	Venda de Artesanato Casa da Alfândega	90.266		
1600.01.99.07	Montagem de Bolas	197.679		
1600.01.99.08	Montagem de Grampos	209.995		
1600.01.99.09	Infra Estrutura Agrícola e Pecuária	546.070		
1600.01.99.10	Serraria	36.751		
1600.01.99.99	Diversos Serviços Comerciais	1.086.158		
1600.03.00.00	Serviços de Transporte	26.466.294		
1600.03.01.00	Serviços de Transporte Rodoviário	22.012.374		
1600.03.01.01	Taxa Administrativa	20.466.068		
1600.03.01.02	Emolumentos	858.308		
1600.03.01.03	Multas	687.998		
1600.03.06.00	Receita de Terminais Rodoviários	4.453.036		
1600.03.99.00	Outros Serviços de Transporte	884		
1600.05.00.00	Serviços de Saúde	235.194.099		
1600.05.01.00	Serviços Hospitalares	6.381.446		
1600.05.01.12	Serviços de Unidades Hospitalares	895.221		
1600.05.01.14	Unimed	2.891.641		
1600.05.01.18	Eletrosul	2.964		
1600.05.01.23	Saúde Bradesco	453		
1600.05.01.29	Fundação de Seguridade Social - Geap	151.731		
1600.05.01.47	Autorização de Internação Hospitalar-Aih	2.436.779		
1600.05.01.68	Regimentos de Carros de Combate	2.657		
1600.05.05.00	Serviços de Assistência à Saúde Suplementar do Servidor Civil	228.812.653		
1600.05.05.01	Contribuição do Associado Ativo - Poder Executivo	77.154.978		
1600.05.05.02	Contribuição do Associado Ativo - Poder Judiciário	7.463.308		
1600.05.05.03	Contribuição do Associado Ativo - Poder Legislativo	1.067.533		



Ano Base: 2015

Em R\$ 1,00

CÓDIGO	ESPECIFICAÇÃO	DESDOBRAMENTO	FONTE	CATEG. ECONOM.
1600.05.05.04	Contribuição do Associado Ativo - Ministério Público	758.538		
1600.05.05.05	Contribuição do Associado Ativo- Tribunal de Contas	334.188		
1600.05.05.06	Contribuição do Associado Ativo - Empresas Superavitárias	2.544.254		
1600.05.05.08	Contribuição do Associado Ativo - Órgão 064	135.738		
1600.05.05.09	Contribuição do Associado Inativo - Poder Executivo	65.022.705		
1600.05.05.10	Contribuição do Associado Inativo - Poder Judiciário	2.377.655		
1600.05.05.11	Contribuição do Associado Inativo - Poder Legislativo	717.427		
1600.05.05.12	Contribuição do Associado Inativo - Ministério Público	50.601		
1600.05.05.13	Contribuição do Associado Inativo- Tribunal de Contas	107.271		
1600.05.05.14	Contribuição do Associado Inativo - Empresas Superavitárias	787.223		
1600.05.05.16	Contribuição do Agregado Ativo - Poder Executivo	4.888.523		
1600.05.05.17	Contribuição do Agregado Ativo - Poder Judiciário	493.765		
1600.05.05.18	Contribuição do Agregado Ativo - Poder Legislativo	189.317		
1600.05.05.19	Contribuição do Agregado Ativo - Ministério Público	16.444		
1600.05.05.20	Contribuição do Agregado Ativo- Tribunal de Contas	34.265		
1600.05.05.21	Contribuição do Agregado Ativo - Empresas Superavitárias	234.978		
1600.05.05.24	Contribuição do Agregado Inativo - Poder Executivo	3.613.378		
1600.05.05.25	Contribuição do Agregado Inativo - Poder Judiciário	113.014		
1600.05.05.26	Contribuição do Agregado Inativo - Poder Legislativo	33.789		
1600.05.05.27	Contribuição do Agregado Inativo - Ministério Público	1.724		
1600.05.05.28	Contribuição do Agregado Inativo- Tribunal de Contas	6.217		
1600.05.05.29	Contribuição do Agregado Inativo - Empresas Superavitárias	46.981		
1600.05.05.31	Contribuição dos Universitários	711		
1600.05.05.32	Contribuição Associado Pensionista	2.203.182		
1600.05.05.34	Coparticipação SC Saúde Auto Gestão	58.056.950		
1600.05.05.35	Coparticipação SC Saúde UNIMED	241.245		
1600.05.05.36	Coparticipação UNISANTA	100.631		
1600.05.05.37	Coparticipação Auto Gestão IPESC	16.120		
1600.06.00.00	Serviços Portuários	37.006.689		
1600.06.01.00	Utilização da Infra Estrutura Portuária	27.069.405		
1600.06.01.01	Taxa Carga Geral Devida pelo Armador	1.231.672		
1600.06.01.02	Taxa Graneis Sólidos Devida pelo Armador	6.001.813		
1600.06.01.03	Taxa Grãos Exportação Via Instalação Esp	2.304.854		
1600.06.01.04	Taxa Graneis Líquidos Devida p/ Armador	68.360		
1600.06.01.05	Taxa Containeres Devida pelo Armador	2.234.444		



Ano Base: 2015

Em R\$ 1,00

CÓDIGO	ESPECIFICAÇÃO	DESDOBRAMENTO	FONTE	CATEG. ECONOM.
1600.06.01.06	Taxa Veículos Ro-Ro Devida pelo Armador	6.248		
1600.06.01.08	Taxa Fundo Drag. Devida pelo Armador	1.451.201		
1600.06.01.09	Taxa Fundo Drag Devidas p/ Dono Mercadoria	3.159.094		
1600.06.01.10	Taxa Embarc. Atraca s/ fins Mov. Mercad.	87.942		
1600.06.01.11	Taxa Terminal Privativo de Uso Público - TESC	3.809.454		
1600.06.01.12	Taxa Fundo de Dragagem Terminal Privativo Armador - TESC	334.882		
1600.06.01.13	Taxa Fundo de Dragagem Terminal Privativo Dono Mercadoria- TESC	326.165		
1600.06.01.14	Taxa Fundo de Dragagem Terminal Privativo ITAPOA - Armador	1.834.104		
1600.06.01.16	Taxa Acesso Aquaviário - TESC	1.008.045		
1600.06.01.17	Taxa Acesso Aquaviário - ITAPOA	3.211.127		
1600.06.02.00	Utilização da Infra-Estrutura Terrestre	6.703.989		
1600.06.02.01	Taxa Carga Geral Devida p/ Dono Mercadoria	813.775		
1600.06.02.02	Taxa Graneis Importação Devida p/ Dono Mercadoria	448.087		
1600.06.02.03	Taxa Graneis Exportação Devida p/ Dono Mercadoria	4.615.434		
1600.06.02.04	Taxa Containeres Até 20 Pes Cheio Dono M	253.256		
1600.06.02.05	Taxa Containeres Acima 20 Pes Cheio Dono	377.061		
1600.06.02.06	Taxa Containeres Vazio Devida p/ Dono Me	196.376		
1600.06.04.00	Serviços Gerais Eventuais Taxa Dev P Req	3.233.295		
1600.06.04.15	Taxa Fornecimento de Água e Embarcação	57.592		
1600.06.04.16	Tx Energia Eletr.p/Caminhão Cont.Ref Dia	2.765.067		
1600.06.04.18	Taxa p/Pesagem de Mercadorias por Tonel.	323.633		
1600.06.04.21	Taxa p/Serviços não Especificados	87.003		
1600.07.00.00	Serviços de Armazenagem	32.559.340		
1600.07.01.00	Armazenagem Prod. Agric Portuária Graneis	27.574.482		
1600.07.02.00	Tx Container Até 20 Pes/Dia-1Per(1A15D)	15.306		
1600.07.03.00	Tx Container Acima 20 Pes/Dia-1 Período	46.851		
1600.07.04.00	Tx Container Import/Dia-1Per (1 a 10 D)	1.052.416		
1600.07.06.00	Tx Container Até 20 Pes/Dia-2Período	6.172		
1600.07.07.00	Tx Container Acima 20 Pes/Dia-2Período	9.932		
1600.07.08.00	Tx Containeres Importação/Dia-2Período	757.017		
1600.07.10.00	Tx Containeres Até 20 Pes/Dia-3Período	85.593		
1600.07.11.00	Tx Containeres Acima 20 Pes/Dia-3Período	795		
1600.07.12.00	Tx Containeres Importação/Dia-3Período	1.932.993		
1600.07.14.00	Tx Container Até 20 Pes/Dia-4Período	9.767		
1600.07.15.00	Tx Container Acima de 20 Pes/Dia-4Período	235		



Ano Base: 2015

Em R\$ 1,00

CÓDIGO	ESPECIFICAÇÃO	DESDOBRAMENTO	FONTE	CATEG. ECONOM.
1600.07.19.00	Taxa Carga Geral Import.(1.5)-1P(1A15D)	425.617		
1600.07.20.00	Taxa Carga Geral Import.(2.5)-2P(16A30D)	189.014		
1600.07.21.00	Taxa Carga Geral Import.(3.5)-3P(31A45D)	389.550		
1600.07.22.00	Taxa Carga Geral Import(4.5)-4P(46 em D)	44.796		
1600.07.23.00	Taxa p/Tonel de Merc Export C Geral 1Per	152		
1600.07.24.00	Taxa p/ Tonel de Merc Export C. Ger-2Per	15.666		
1600.07.25.00	Taxa p/Tonel de Merc Export C Geral 3Per	2.986		
1600.13.00.00	Serviços Administrativos	50.455.396		
1600.13.01.00	Serviços de Inscrição em Concursos Públicos	1.057.249		
1600.13.01.01	Serviços de Inscrição em Concursos Públicos - Adm. Direta	100.000		
1600.13.01.02	Serviços de Inscrição em Concursos Públicos - Adm. Indireta	957.249		
1600.13.02.00	Serviços de Vendas de Editais	14.851		
1600.13.02.01	Serviços de Vendas de Editais - Adm. Direta	14.851		
1600.13.04.00	Serviços de Expedição de Certificados	52.491		
1600.13.07.00	Serv. de Fotocópias ou Cópias Heliográficas	8.526		
1600.13.09.00	Serv. de Inscrição Vestibular	1.793.233		
1600.13.10.00	Selos de Fisc. Atos Registrais - Adm. Ind.	42.700.000		
1600.13.99.00	Outros Serviços Administrativos	4.829.046		
1600.14.00.00	Serviços de Inspeção e Fiscalização	43.000.464		
1600.14.01.00	Inspeção de Produtos de Origem Animal	133.698		
1600.14.02.00	Fiscalização de Insumos, Sementes e Agrotóxicos	552.918		
1600.14.03.00	Defesa Sanitária Vegetal	872.168		
1600.14.04.00	Defesa Sanitária Animal	1.082.089		
1600.14.07.00	Classificação Produtos de Origem Vegetal	994.942		
1600.14.09.00	Serviços de Perícia, Avaliação, Laudos Tec	10.000		
1600.14.10.00	Serviços de Inspeção e Fiscalização - FATMA	39.354.649		
1600.14.10.01	Taxa de Serviço de Inspeção e Licenciamento Ambiental	37.477.288		
1600.14.10.02	Taxa de Serviço de Inspeção da Exploração da Vegetação	713.450		
1600.14.10.03	Taxa de Serviço de Inspeção e Expedição de Certidões Ambientais	780.923		
1600.14.10.04	Parecer e Análise - EIA/RIMA	382.988		
1600.15.00.00	Serviços de Meteorologia	1.400.000		
1600.16.00.00	Serviços Educacionais	1.013.651		
1600.16.02.00	Cursos Técnicos	25.409		
1600.16.03.00	Serv. Educ. Tx. e Emolumentos - UDESC	584.645		
1600.16.07.00	Serviços Educacionais Taxas e Emolumentos - ENA	401.613		



Ano Base: 2015

Em R\$ 1,00

CÓDIGO	ESPECIFICAÇÃO	DESDOBRAMENTO	FONTE	CATEG. ECONOM.
1600.16.99.00	Outros Serviços Educacionais	1.984		
1600.17.00.00	Serviços Agropecuários	10.000		
1600.19.00.00	Serviços Recreativos e Culturais	1.150.898		
1600.19.21.00	Museu Histórico de Santa Catarina	23.617		
1600.19.22.00	Taxa de Jogos e Eventos Esportivos	425.541		
1600.19.23.00	Ingressos de Eventos Culturais	701.740		
1600.20.00.00	Serviços de Consultoria, Assist. Téc. e Análises de Projetos	11.592.557		
1600.20.01.00	Consultoria Técnica	333.114		
1600.20.02.00	Análise de Solos	719.599		
1600.20.03.00	Análise de Água	134.931		
1600.20.04.00	Análise de Sementes	5.266		
1600.20.05.00	Outras Análises	120.000		
1600.20.07.00	Elaboração e Supervisão de Projetos	2.779.647		
1600.20.08.00	Prestação de Assist. Tecn. e Ext. Rural	7.500.000		
1600.21.00.00	Serviços de Hospedagem e Alimentação	535.349		
1600.24.00.00	Serviços de Registro do Comércio	21.383.748		
1600.39.00.00	Serviços Veterinários	680.167		
1600.39.01.00	Serviços Laboratoriais de Animais	680.167		
1700.00.00.00	Transferências Correntes		6.417.786.426	
1720.00.00.00	Transferências Intergovernamentais		5.035.540.302	
1721.00.00.00	Transferências da União		2.822.360.301	
1721.01.00.00	Participação na Receita da União	1.544.378.633		
1721.01.01.00	Cota-Parte do Fundo Participação Estado e DF	1.248.157.687		
1721.01.12.00	Cota-Parte do IPI - Estados Exportadores Prod. Industrial.	296.220.946		
1721.01.12.01	Cota-Parte do IPI- Estadual	222.165.710		
1721.01.12.02	Cota-Parte do IPI - Municipal	74.055.236		
1721.22.00.00	Transferência da Compensação Financeira p/ Explor. Rec. Naturais	33.318.196		
1721.22.11.00	Cota-Parte Comp. Financ. Recursos Hídricos	25.574.965		
1721.22.20.00	Cota-Parte Comp. Financ. Rec. Minerais - CFEM	3.906.374		
1721.22.70.00	Cota-Parte do Fundo Esp. do Petróleo-FEP	3.836.857		
1721.33.00.00	Transferências Recursos Sus - Repasses Fundo a Fundo	669.663.404		
1721.33.11.00	Atenção Básica	105.109		
1721.33.11.35	Fator Incentivo Atenção Básica - Povos Indígenas	56.139		
1721.33.11.36	Incentivo Atenção a Saúde - Sistema Penitenciário	48.970		
1721.33.12.00	Média e Alta Complexidade Ambulatorial e Hospitalar	606.358.043		



Ano Base: 2015

Em R\$ 1,00

CÓDIGO	ESPECIFICAÇÃO	DESDOBRAMENTO	FONTE	CATEG. ECONOM.
1721.33.12.11	Teto Estadual da Média e Alta Complexidade Ambulatorial e Hospitalar	525.137.755		
1721.33.12.12	SAMU - Serviços de Atendimento Móvel de Urgência	19.558.665		
1721.33.12.13	CEO - Centros de Especialidades Odontológicas	142.507		
1721.33.12.15	CEREST - Centro de Referência de Saúde do Trabalhador	518.208		
1721.33.12.20	FAEC - Fundo de Ações Estratégica e Compensação	52.533.800		
1721.33.12.31	Ações Judiciais de Média e Alta Complexidade Ambulatorial e Hospitalar	2.801.907		
1721.33.12.99	Outros Programas Financ. Transf. Fundo a Fundo	5.665.201		
1721.33.13.00	Vigilância em Saúde	10.107.180		
1721.33.13.10	Vigilância Epidemiológica e Ambiental em Saúde	1.245.130		
1721.33.13.20	Vigilância Sanitária	8.454.848		
1721.33.13.30	Outros Programas Financiados por Transferências Fundo a Fundo	407.202		
1721.33.14.00	Assistência Farmacêutica	48.888.019		
1721.33.14.30	Componente Medicamentos de Dispensação Excepcional	45.637.990		
1721.33.14.31	Ações Judiciais de Medicamentos Excepcionais	3.250.029		
1721.33.15.00	Gestão SUS	4.205.053		
1721.33.15.10	Qualificação da Gestão do SUS	3.704.119		
1721.33.15.20	Implantação de Ações e Serviços de Saúde	500.934		
1721.34.00.00	Transf. Rec. Fundo Nac. Assistência Social - FNAS	24.384.294		
1721.35.00.00	Transf Rec. Fundo Nac. Desenv. Educação - FNDE	427.979.400		
1721.35.01.00	Transferências do Salário-Educação	212.681.200		
1721.35.02.00	Transferências Diretas do FNDE ref. ao Prog. Dinheiro Direto na Escola PDDE	20.298.200		
1721.35.03.00	Transferências Diretas do FNDE ref. ao Prog. Nacional de Alimentação Escolar -	45.000.000		
	PNAE			
1721.35.99.00	Outras Transferências Dir. Fundo Nacional do Desenv. da Educação - FNDE	150.000.000		
1721.35.99.01	Outras Transferências Dir. FNDE - Adm Direta	150.000.000		
1721.36.00.00	Transf. Financeiras do ICMS - Desoneração - L.C. N. 87/96	65.216.707		
1721.99.00.00	Outras Transferências da União	57.419.667		
1721.99.03.00	Outras Transferências da União - Adm. Indireta	14.235.667		
1721.99.07.00	Outras Transferências da União - Situação de Emergência e Calamidade FR 0132	43.184.000		
1724.00.00.00	Transferências Multigovernamentais		2.213.180.001	
1724.01.00.00	Transferências de Recursos do FUNDEB	2.213.180.001		
1730.00.00.00	Transferências de Instituições Privadas		1.073.053.695	
1730.01.00.00	Transferências de Instituições Privadas-FUNDOSOCIAL	509.021.768		
1730.01.01.00	Transf. Instit. Priv.-FUNDOSOCIAL-Estadual	423.004.335		
1730.01.01.01	3700 - ICMS - Conta Gráfica	336.791.267		



Ano Base: 2015

Em R\$ 1,00

CÓDIGO	ESPECIFICAÇÃO	DESDOBRAMENTO	FONTE	CATEG. ECONOM.
1730.01.01.02	3719 - ICMS - Notificação Fiscal	2.281.233		
1730.01.01.03	3727 - ICMS - Dívida Ativa	4.948.078		
1730.01.01.05	3751 - Doação	11.999.403		
1730.01.01.20	3670 - ICMS - Parcelamento Sumário	49.154		
1730.01.01.25	3662 - Doações Vinculadas a TTD	66.935.200		
1730.01.02.00	Transf. Instit. Priv.-FUNDOSOCIAL-Municipal	86.017.433		
1730.02.00.00	Transferências de Instituições Privadas- SEITEC	345.471.998		
1730.02.04.00	Transferências de Instituições Privadas- SEITEC - Municipal	86.367.998		
1730.02.05.00	Doações SEITEC	259.104.000		
1730.05.00.00	Transferências de Instituições Privadas - Fundos	207.008.209		
1730.05.01.00	Transferências de Instituições Privadas - Fundo Pró-Emprego	100.393.672		
1730.05.03.00	Transferências de Instituições Privadas - Fundo Educação Superior	65.714.771		
1730.05.04.00	Transferências de Agroindústrias - FDR	15.273.026		
1730.05.05.00	Transferências de Instituições Privadas - Fundo Estadual de Defesa Civil	24.887.252		
1730.05.06.00	Transferências de Instituições Privadas - Fundo Infância e Adolescência	582.984		
1730.05.08.00	Transferências de Instituições Privadas - Fundo Estadual de Saúde	156.504		
1730.06.00.00	Transferências de Instituições Privadas - FAPESC	11.551.720		
1730.06.05.00	Transferências de Instituições Privadas a FAPESC	11.551.720		
1750.00.00.00	Transferências de Pessoas		431.840	
1750.04.00.00	Transferências de Pessoas - Fundos	431.840		
1750.04.01.00	Transferências de Pessoas - Fundo dos Direitos da Criança e do Adolescente	431.840		
1760.00.00.00	Transferências de Convênios		308.760.589	
1761.00.00.00	Transferências de Convênios União e de suas Entidades		296.501.137	
1761.01.00.00	Transferências de Convênios da União para SUS	798.260		
1761.04.00.00	Transferência Conv. União Dest. a Prog. Combate a Fome	6.251.080		
1761.04.01.00	Transf. Conv. União Dest. Prog. Combate a Fome - Adm. Direta	6.251.080		
1761.99.00.00	Outras Transferências de Convênios União	289.451.797		
1761.99.01.00	Transf. Convênios União - Administração Direta	204.256.992		
1761.99.02.00	Transf. Convênios União - Administração Indireta	85.194.805		
1763.00.00.00	Transf Convênios dos Municípios e de suas Entidades		59.043	
1763.99.00.00	Outras Transferências de Convênios dos Municípios	59.043		
1763.99.02.00	Outras Transferências Convênios Municípios - Adm. Indireta	59.043		
1764.00.00.00	Transferências Convênios de Instituições Privadas		12.176.962	
1764.02.00.00	Transferências Convênios de Instituições Privadas - Adm. Indireta	12.176.962		
1765.00.00.00	Transferências Convênios do Exterior		23.447	



Ano Base: 2015

Em R\$ 1,00

CÓDIGO	ESPECIFICAÇÃO	DESDOBRAMENTO	FONTE	CATEG. ECONOM.
1765.02.00.00	Transferências Convênios do Exterior - Adm. Indireta	23.447		
1900.00.00.00	Outras Receitas Correntes		569.211.922	
1910.00.00.00	Multas e Juros de Mora		205.909.254	
1911.00.00.00	Multas e Juros de Mora dos Tributos		134.123.659	
1911.20.00.00	Multas e Juros ITCMD	6.401.715		
1911.20.01.00	Multas de ITCMD	4.152.210		
1911.20.02.00	Juros de ITCMD	2.249.505		
1911.35.00.00	Multas e Juros de Mora da Taxa de Fiscalização de Vig. Sanitária	42.270		
1911.35.01.00	Multas e Juros de Fiscalização de Vig. Sanitária - Saúde	42.270		
1911.41.00.00	Multas e Juros de Mora de IPVA	25.704.516		
1911.41.01.00	Multas/Juros de Mora IPVA- Estadual	12.852.258		
1911.41.01.01	Multas de IPVA - Estadual	9.864.845		
1911.41.01.02	Juros de Mora IPVA - Estadual	2.987.413		
1911.41.02.00	Multas/Juros de Mora de IPVA - Municipal	12.852.258		
1911.41.02.01	Multas de IPVA - Municipal	9.864.845		
1911.41.02.02	Juros de Mora de IPVA Municipal	2.987.413		
1911.42.00.00	Multas/Juros de Mora ICMS	101.975.158		
1911.42.01.00	Multas/Juros de Mora ICMS - Estadual	76.481.371		
1911.42.01.01	Multas de ICMS - Estadual	52.891.133		
1911.42.01.02	Juros de Mora de ICMS - Estadual	23.590.238		
1911.42.02.00	Multas/Juros de Mora de ICMS - Municipal	25.493.787		
1911.42.02.01	Multas de ICMS - Municipal	17.630.375		
1911.42.02.02	Juros de Mora de ICMS - Municipal	7.863.412		
1912.00.00.00	Multas e Juros de Mora das Contribuições		195.107	
1912.29.00.00	Multas e Juros de Mora das Contribuições para o Regime Próprio Prev. Servidor	195.107		
1912.29.01.00	Multas e Juros de Mora da Contribuição Patronal para o Regime Próprio Previdência	1.158		
1912.29.01.01	Multas e Juros de Mora da Contribuição Patronal RPPS	1.158		
1912.29.02.00	Multas e Juros de Mora da Contribuição Servidor para o Regime Próprio Previdência	193.949		
1912.29.02.01	Multas e Juros de Mora da Contribuição Servidor RPPS	193.949		
1913.00.00.00	Multas e Juros de Mora da Dívida Ativa dos Tributos		16.893.577	
1913.14.00.00	Multas e Juros de Mora D.A de IPVA	1.281.056		
1913.14.01.00	Multas e Juros de Mora D.A IPVA - Estadual	640.528		
1913.14.01.01	Multas D.A de IPVA - Estadual	253.950		
1913.14.01.02	Juros de Mora D.A IPVA - Estadual	386.578		



Ano Base: 2015

Em R\$ 1,00

CÓDIGO	ESPECIFICAÇÃO	DESDOBRAMENTO	FONTE	CATEG. ECONOM.
1913.14.02.00	Multas e Juros de Mora D.A IPVA-Municipal	640.528		
1913.14.02.01	Multas D.A IPVA - Municipal	253.950		
1913.14.02.02	Juros de Mora D.A IPVA - Municipal	386.578		
1913.15.00.00	Multas e Juros de Mora D.A de ICMS	15.532.230		
1913.15.01.00	Multas e Juros de Mora D.A ICMS - Estadual	11.649.173		
1913.15.01.01	Multas D.A de ICMS - Estadual	4.974.398		
1913.15.01.02	Juros de Mora de ICMS - Estadual	6.674.775		
1913.15.02.00	Multas e Juros de Mora D.A ICMS- Municipal	3.883.057		
1913.15.02.01	Multas D.A ICMS - Municipal	1.658.132		
1913.15.02.02	Juros de Mora D.A de ICMS - Municipal	2.224.925		
1913.20.00.00	Multa e Juros de Mora D.A de ITCMD	80.291		
1913.20.01.00	Multas D.A de ITCMD	17.346		
1913.20.02.00	Juros D.A de ITCMD	62.945		
1918.00.00.00	Multas e Juros de Mora de Outras Receitas		506.030	
1918.02.00.00	Multas e Juros de Mora de Arrendamentos	506.030		
1918.02.01.00	Multas e Juros de Mora de Serviços Portuários	506.030		
1919.00.00.00	Multas de Outras Origens		54.190.881	
1919.06.00.00	Multas Código Eleitoral e Leis Conexas	2.951		
1919.15.00.00	Multas Previstas na Legislação de Trânsito	24.199.799		
1919.15.01.00	Multas de Trânsito	24.199.799		
1919.27.00.00	Multas e Juros Previstos em Contrato	871.042		
1919.28.00.00	Multas por Infrações a Legislação de Operação do Transporte Rodoviário	86.391		
1919.35.00.00	Multas por Danos ao Meio Ambiente	1.973.676		
1919.50.00.00	Multas por Auto de Infração	22.840.686		
1919.50.02.00	Multas por Auto de Infração - Ad. Indireta	22.840.686		
1919.99.00.00	Outras Multas	4.216.336		
1919.99.02.00	Outras Multas - Administração Indireta	4.216.336		
1920.00.00.00	Indenizações e Restituições		112.232.459	
1921.00.00.00	Indenizações		29.195.413	
1921.06.00.00	Indenizações Causadas por Danos ao Patrimônio Público	13.846.038		
1921.06.02.00	Indenizações Causadas por Danos ao Patrimônio Público - Administração Indireta	13.846.038		
1921.99.00.00	Outras Indenizações	15.349.375		
1921.99.01.00	Outras Indenizações - Administração Direta - F 0101	15.000.000		
1921.99.02.00	Outras Indenizações - Administração Indireta	232.787		



Ano Base: 2015

Em R\$ 1,00

CÓDIGO	ESPECIFICAÇÃO	DESDOBRAMENTO	FONTE	CATEG. ECONOM.
1921.99.05.00	Indenizações por Uso Indevido do Patrimônio Público- Administração Indireta FR	116.588		
	0269			
1922.00.00.00	Restituições		83.037.046	
1922.01.00.00	Restituições de Convênios	8.295.720		
1922.01.01.00	Restituições de Convênios - FR 0100	8.000.000		
1922.01.07.00	Restituições de Convênios - FR 0223	219.420		
1922.01.12.00	Restituições de Convênios - FR 0228	76.300		
1922.07.00.00	Recuperação de Despesas de Exercícios Anteriores	15.981.162		
1922.07.01.00	Recuperação de Despesas de Exerc. Anteriores - FR 0101	15.000.000		
1922.07.05.00	Recuperação de Despesas de Exerc. Anteriores - FR 0240	981.162		
1922.10.00.00	Compensação Financeiras entre o Regime Geral e os Regimes Próprios de Prev.	43.703.414		
	Servidores			
1922.10.01.00	Compensação Financeiras entre o Regime Geral e os Regimes Próprios de Prev.	43.703.414		
	Servidores			
1922.99.00.00	Outras Restituições	15.056.750		
1922.99.01.00	Restituição em Folha de Pagamento	15.000.000		
1922.99.01.01	Restituição em Folha de Pagamento - Tesouro	15.000.000		
1922.99.99.00	Outras Restituições Diversas	56.750		
1922.99.99.02	Outras Restituições Diversas - Administração Indireta	56.750		
1930.00.00.00	Receita da Dívida Ativa		19.824.540	
1931.00.00.00	Receita da Dívida Ativa Tributária		16.140.569	
1931.07.00.00	Receita da Dívida Ativa de Custas Judiciais	2.000.000		
1931.14.00.00	Receita da Dívida Ativa do IPVA	1.101.116		
1931.14.01.00	Receita da Dívida Ativa do IPVA-Estadual	550.558		
1931.14.02.00	Receita da Dívida Ativa IPVA-Municipal	550.558		
1931.15.00.00	Receita da Dívida Ativa do ICMS	12.824.622		
1931.15.01.00	Receita da Dívida Ativa do ICMS-Estadual	9.618.466		
1931.15.02.00	Receita da Dívida Ativa do ICMS-Municipal	3.206.156		
1931.20.00.00	Receita da Dívida Ativa do ITCMD	214.831		
1931.20.01.00	Receita da Dívida Ativa do ITCMD	214.831		
1932.00.00.00	Receita da Dívida Ativa não Tributária		3.683.971	
1932.99.00.00	Receita da Dívida Ativa Não Tributária de Outras Receitas	3.683.971		
1932.99.01.00	Receita da Dívida Ativa Não Tributária de Outras Receitas - Principal	2.597.481		
1932.99.03.00	Receita da Dívida Ativa Não Tributária de Outras Receitas - Adm. Indireta	1.085.486		
1932.99.09.00	Receita da Dívida Ativa Não Tributária - Multas Administrativas	1.004		
1990.00.00.00	Receitas Diversas		231.245.669	



Ano Base: 2015

Em R\$ 1,00

CÓDIGO	ESPECIFICAÇÃO	DESDOBRAMENTO	FONTE	CATEG. ECONOM.
1990.02.00.00	Receita de Ônus de Sucumbência de Ações Judiciais	9.810.901		
1990.02.01.00	Receita de Honorários Advocatícios	9.810.901		
1990.02.01.02	Receita de Honorários Advocatícios - Adm. Indireta	9.810.901		
1990.03.00.00	Receita Decorrente de Alienação de Bens Apreendidos	1.311.535		
1990.03.01.00	Receita de Leilões de Mercadorias Apreendidas	314.055		
1990.03.02.00	Receita de Alienação de Bens Apreendidos	997.480		
1990.21.00.00	Receita de Prêmios de Seguro	89.393		
1990.21.02.00	Receita de Prêmios de Seguros - Administração Indireta	89.393		
1990.99.00.00	Outras Receitas	220.033.840		
1990.99.03.00	Outras Receitas Diversas - Adm.Indireta - Fundo de Reparelhamento da Justiça	14.116.493		
1990.99.04.00	Outras Receitas Diversas - Adm.Indireta - Honorários de Advogados	108.226		
1990.99.05.00	Outras Receitas Diversas - Adm.Indireta - Custas de Escrivaninhas Judiciais	118.180.881		
1990.99.06.00	Outras Receitas Diversas - Adm.Indireta - Custas de Escriv. Extra-Judiciais	87.628.240		
2000.00.00.00	Receitas de Capital			2.782.204.421
2100.00.00.00	Operações de Crédito		2.624.855.462	
2110.00.00.00	Operações de Créditos Internas		2.281.337.890	
2114.00.00.00	Operações Crédito Internas - Contratuais		2.281.337.890	
2114.05.00.00	Operações de Crédito Interna p/ Prog. Modernização da Adm. Pública	13.580.000		
2114.05.02.00	Financiamento PMAE	13.580.000		
2114.99.00.00	Outras Operações de Crédito Internas - Contratuais	2.267.757.890		
2114.99.02.00	BB - Caminhos Estratégicos da Produção e Prevenção de Desastres - Lei 15.941/2012	324.790.000		
2114.99.03.00	BNDES - Programa Caminhos do Desenvolvimento - Lei 15.830 e 15.882/2012	153.663.505		
2114.99.04.00	BNDES - Programa Acelera Santa Catarina - Lei 15.855 e 15883/2012	847.661.361		
2114.99.05.00	BNDES - Sistema de Transporte de Joinville - Lei 14.739/2009	10.999.830		
2114.99.09.00	BB II - Pacto por Santa Catarina - Lei 16.129/2013	930.643.194		
2120.00.00.00	Operações de Crédito Externas		343.517.572	
2123.00.00.00	Operações de Créditos Externas - Contratuais		343.517.572	
2123.04.00.00	Operações de Crédito Externas p/ Programas de Meio Ambiente	20.017.972		
2123.04.01.00	Financ. Bird/Sc Microbacias	6.020.000		
2123.04.02.00	Fin. Projeto SC Rural Microbacias 3- SWAP	13.997.972		
2123.05.00.00	Operações de Crédito Externas p/ Programas de Modern. Adm. Pública	272.420.000		
2123.05.02.00	Programa BID V e VI - Lei n. 14.532/2008	250.000.000		
2123.05.03.00	PROFISCO/BID Proj. Lei 077/2008	22.420.000		
2123.99.00.00	Outras Operações de Crédito Externas - Contratuais	51.079.600		



Ano Base: 2015

Em R\$ 1,00

CÓDIGO	ESPECIFICAÇÃO	DESDOBRAMENTO	FONTE	CATEG. ECONOM.
2123.99.02.00	CAF - Lei n. 15.714/11	51.079.600		
2200.00.00.00	Alienação de Bens		49.753.820	
2210.00.00.00	Alienação de Bens Móveis		11.477.906	
2219.00.00.00	Alienação de Outros Bens Móveis		11.477.906	
2219.02.00.00	Alienação de Outros Bens Móveis - Adm. Indireta	11.477.906		
2220.00.00.00	Alienação de Bens Imóveis		38.275.914	
2225.00.00.00	Alienação de Imóveis Urbanos		38.275.914	
2225.02.00.00	Alienação de Imóveis Urbanos - Adm. Indireta	38.275.914		
2300.00.00.00	Amortização de Empréstimos		45.696.222	
2300.99.00.00	Amortização de Financiamentos Diversos	45.696.222		
2300.99.02.00	Amortização de Financiamentos Diversos - Adm. Indireta	10.003.823		
2300.99.03.00	Amortização de Financiamentos Diversos - Fundo do Plano de Saúde	35.692.399		
2300.99.03.01	Co-participação Empréstimo 608 - Auto Gestão do IPESC	17.874		
2300.99.03.02	Co-participação UNISANTA	112.944		
2300.99.03.03	Co-participação SC-Saúde	6.269.224		
2300.99.03.04	Co-participação SC-Saúde Auto Gestão	29.292.357		
2400.00.00.00	Transferências de Capital		61.898.917	
2420.00.00.00	Transferências Intergovernamentais		11.898.917	
2421.00.00.00	Transferências da União		11.898.917	
2421.01.00.00	Transferências de Recursos do Sistema Único de Saúde - SUS	11.898.917		
2421.01.01.00	Bloco Investimentos na Rede de Serviços de Saúde	11.898.917		
2470.00.00.00	Transferências de Convênios		50.000.000	
2471.00.00.00	Transferências de Convênios da União e de suas Entidades		50.000.000	
2471.99.00.00	Outras Transferências de Convênios da União	50.000.000		
2471.99.02.00	Outras Transferências de Convênios União - Adm. Indireta	50.000.000		
7000.00.00.00	Receitas Intra-Orçamentárias Correntes			1.243.007.176
7200.00.00.00	Receita de Contribuições		955.384.248	
7210.00.00.00	Contribuições Sociais		955.384.248	
7210.29.00.00	Contribuições para o Regime Próprio de Previdência do Servidor Público	955.384.248		
7210.29.01.00	Contribuição Patronal para o Regime Próprio de Previdência	793.208.223		
7210.29.01.01	Poder Executivo - Ac	595.615.252		
7210.29.01.02	Tribunal de Justiça - Ac	115.652.609		
7210.29.01.03	Tribunal de Contas - Ac	18.018.852		
7210.29.01.04	Assembléia Legislativa - Ac	28.677.802		
7210.29.01.05	Ministério Público - Ac	35.243.708		



Ano Base: 2015

Em R\$ 1,00

CÓDIGO	ESPECIFICAÇÃO	DESDOBRAMENTO	FONTE	CATEG. ECONOM.
7210.29.02.00	Contrib. Patronal de Servidor Ativo Militar	143.284.830		
7210.29.15.00	Contribuição Previdenciária em Regime de Parcelamento de Débitos	18.891.195		
7210.29.15.03	Parcelamento de Contribuições Previdenciárias	18.891.195		
7300.00.00.00	Receita Patrimonial		1.323.823	
7310.00.00.00	Receitas Imobiliárias		1.323.823	
7311.00.00.00	Aluguéis		1.323.823	
7311.01.00.00	Aluguéis de Imóveis Urbanos	1.323.823		
7311.01.01.00	Aluguéis de Salas	1.323.823		
7500.00.00.00	Receita Industrial		5.398.000	
7520.00.00.00	Receita da Indústria da Transformação		5.398.000	
7520.29.00.00	Receita da Indústria Editorial e Gráfica	5.398.000		
7600.00.00.00	Receita de Serviços		194.904.120	
7600.01.00.00	Serviços Comerciais	14.645.339		
7600.01.02.00	Serviços Comercial. Livros, Periódicos, Mat. Escolares e Publicidade	14.645.339		
7600.01.02.02	Publicações	14.645.339		
7600.05.00.00	Serviços de Saúde	179.691.787		
7600.05.05.00	Serviços de Assistência à Saúde Suplementar do Servidor Civil	179.691.787		
7600.05.05.01	Contribuição Patronal Ativo - Poder Executivo	79.812.073		
7600.05.05.02	Contribuição Patronal Ativo - Poder Judiciário	7.467.134		
7600.05.05.03	Contribuição Patronal Ativo - Poder Legislativo	1.043.027		
7600.05.05.04	Contribuição Patronal Ativo - Ministério Público	692.412		
7600.05.05.05	Contribuição Patronal Ativo - Tribunal de Contas	334.188		
7600.05.05.06	Contribuição Patronal Ativo - Superavitárias	2.370.592		
7600.05.05.09	Contribuição Patronal Inativo - Poder Executivo	74.299.192		
7600.05.05.10	Contribuição Patronal Inativo - Poder Judiciário	2.373.697		
7600.05.05.11	Contribuição Patronal Inativo - Poder Legislativo	659.140		
7600.05.05.12	Contribuição Patronal Inativo - Ministério Público	46.177		
7600.05.05.13	Contribuição Patronal Inativo - Tribunal de Contas	107.271		
7600.05.05.14	Contribuição Patronal Inativo - Superavitárias	830.123		
7600.05.05.16	Contribuição Patronal Pensionista - Poder Executivo	9.208.447		
7600.05.05.17	Contribuição Patronal Pensionista - Poder Judiciário	5.818		
7600.05.05.18	Contribuição Patronal Pensionista - Poder Legislativo	200.956		
7600.05.05.19	Contribuição Patronal Pensionista - Ministério Público	11.304		
7600.05.05.20	Contribuição Patronal Pensionista - Tribunal de Contas	42.799		
7600.05.05.21	Contribuição Patronal Pensionista - Superavitárias	187.437		



Ano Base: 2015

Em R\$ 1,00

CÓDIGO	ESPECIFICAÇÃO	DESDOBRAMENTO	FONTE	CATEG. ECONOM.
7600.16.00.00	Serviços Educacionais	566.994		
7600.16.07.00	Serviços Educacionais Taxas e Emolumentos - ENA	566.994		
7900.00.00.00	Outras Receitas Correntes		85.996.985	
7910.00.00.00	Multas e Juros de Mora		11.717.782	
7912.00.00.00	Multas e Juros de Mora das Contribuições		11.717.782	
7912.29.00.00	Multas e Juros de Mora das Contribuições para o Regime Próprio Prev. Servidor	11.717.782		
7912.29.01.00	Multas e Juros de Mora da Contribuição Patronal para o Regime Próprio Previdência	11.717.782		
7912.29.01.01	Multas e Juros de Mora da Contribuição Patronal RPPS	11.717.782		
7920.00.00.00	Indenizações e Restituições		74.279.203	
7922.00.00.00	Restituições		74.279.203	
7922.99.00.00	Outras Restituições	74.279.203		
7922.99.20.00	Ressarcimento Correios - Administração Indireta - F. 0269	13.000.000		
7922.99.21.00	Ressarcimento GVE - Administração Indireta - F. 0269	2.259.203		
7922.99.22.00	Ressarcimento Nuvem Capilaridade - Administração Indireta - F. 0269	20.000		
7922.99.23.00	Ressarcimento Rede Lógica - Administração Indireta - F. 0269	59.000.000		
8000.00.00.00	Receitas Intra-Orçamentárias de Capital			889.716
8500.00.00.00	Outras Receitas de Capital		889.716	
8590.00.00.00	Outras Receitas		889.716	
8590.01.00.00	Outras Receitas Primárias	889.716		
8590.01.02.00	Outras Receitas Primárias - Adm. Indireta	889.716		
9000.00.00.00	Deduções da Receita Corrente			-8.616.490.464
9100.00.00.00	Deduções da Receita Tributária		-7.991.194.325	
9110.00.00.00	Deduções de Impostos		-7.991.194.325	
9112.00.00.00	Dedução do Imposto sobre o Patrimônio e a Renda		-959.553.483	
9112.05.00.00	Dedução da Receita de IPVA	-929.251.764		
9112.05.01.00	*Dedução de Receita de IPVA para a Formação do FUNDEB	-154.847.421		
9112.05.02.00	*Dedução do IPVA Municipal	-774.237.108		
9112.05.03.00	*Dedução do IPVA Estadual - Restituição	-167.235		
9112.07.00.00	Dedução do ITCMD	-30.301.320		
9112.07.01.00	*Dedução de Receita de ITCMD para a Formação do FUNDEB	-30.301.320		
9112.08.00.00	Dedução da Receita de ITBI	-399		
9112.08.02.00	*Dedução da Receita de ITBI - Municipal	-399		
9113.00.00.00	Dedução do Imposto s/ a Produção e Circulação de Mercadorias		-7.031.640.842	
9113.02.00.00	Dedução da Receita ICMS	-7.031.640.842		



Ano Base: 2015

Em R\$ 1,00

CÓDIGO	ESPECIFICAÇÃO	DESDOBRAMENTO	FONTE	CATEG. ECONOM.
9113.02.01.00	Dedução ICMS	-7.031.640.842		
9113.02.01.01	*Dedução ICMS para Formação do FUNDEB	-2.631.317.710		
9113.02.01.02	*Dedução ICMS Municipal	-4.385.529.473		
9113.02.01.03	*Dedução ICMS Estadual - Rest. Processos	-14.793.659		
9200.00.00.00	Dedução da Receita de Contribuições		-280.373	
9210.00.00.00	Dedução das Contribuições Sociais		-280.373	
9219.00.00.00	Dedução Alienação de Outros Bens Móveis		-280.373	
9219.02.00.00	*Ded. Alienação de Outros Bens Móveis - Adm. Indireta	-280.373		
9300.00.00.00	Dedução Receita Patrimonial		-163.910	
9320.00.00.00	Dedução da Receitas de Valores Mobiliários		-163.910	
9325.00.00.00	Dedução da Remuneração de Depósitos Bancários		-163.910	
9325.01.00.00	Dedução da Remuneração de Depósitos Bancários - Vinculados	-163.910		
9325.01.99.00	Ded. Remuneração de Outros Depósitos de Recursos Vinculados	-163.910		
9325.01.99.02	*Ded. da Rem. de Depósitos Bancários Vinc. - Administração Indireta	-163.910		
9500.00.00.00	Dedução Receita Industrial		-95	
9520.00.00.00	Dedução Receita da Indústria da Transformação		-95	
9520.29.00.00	Ded. Receita da Indústria Editorial e Gráfica	-95		
9600.00.00.00	Dedução da Receita de Serviços		-698	
9600.01.00.00	Dedução Serviços Comerciais	-698		
9600.01.02.00	Dedução Serviços Comercial.Livros,Periódicos,Mat.Escolares e Publicidade	-698		
9600.01.02.02	Ded. Publicações	-698		
9700.00.00.00	Transferências Correntes		-553.548.686	
9720.00.00.00	Transferências Intergovernamentais		-381.163.255	
9721.00.00.00	Transferências da União		-381.163.255	
9721.01.00.00	Participação na Receita da União	-368.119.913		
9721.01.01.00	*Dedução de Receita p/ Formação do FUNDEB - FPE	-249.631.536		
9721.01.12.00	Dedução da Receita - Cota-Parte IPI Exportação	-118.488.377		
9721.01.12.01	*Dedução de Receita p/ Formação do FUNDEB - IPI Exportação	-44.433.141		
9721.01.12.02	*Dedução da Cota-Parte do IPI Exportação Municipal	-74.055.236		
9721.36.00.00	*Ded. Rec. p/ Formação FUNDEB - ICMS Deson. LC 87/96	-13.043.342		
9730.00.00.00	Dedução das Transferências de Instituições Privadas		-172.385.431	
9730.01.00.00	Dedução de Transf. Instit. Privadas-FUNDOSOCIAL	-86.017.433		
9730.01.02.00	*Dedução de Transf. Instit. Priv.-FSOCIAL-Munic.	-86.017.433		
9730.02.00.00	Dedução das Transferências de Instituições Privadas- SEITEC	-86.367.998		
9730.02.04.00	*Dedução Transferências de Instituições Privadas- SEITEC - Municipal	-86.367.998		



Ano Base: 2015

Em R\$ 1,00

CÓDIGO	ESPECIFICAÇÃO	DESDOBRAMENTO	FONTE	CATEG. ECONOM.
9900.00.00.00	Outras Deduções		-71.302.377	
9910.00.00.00	Dedução das Multas e Juros de Mora		-65.467.211	
9911.00.00.00	Dedução das Multas e Juros de Mora dos Tributos		-57.492.377	
9911.20.00.00	Dedução de Multas e Juros ITCMD	-1.280.299		
9911.20.01.00	*Ded. Multas e Juros de ITCMD - FUNDEB	-1.280.299		
9911.41.00.00	Ded. Multas e Juros de Mora de IPVA	-15.422.150		
9911.41.01.00	*Ded. Multas/Juros de Mora de IPVA - FUNDEB	-2.569.892		
9911.41.02.00	*Ded. Multas e Juros de Mora de IPVA - Municipal	-12.852.258		
9911.42.00.00	Ded. Multas e Juros de Mora de ICMS	-40.789.928		
9911.42.01.00	*Ded. Multas e Juros de Mora de ICMS - FUNDEB	-15.296.141		
9911.42.02.00	*Ded. Multas e Juros de Mora de ICMS - Municipal	-25.493.787		
9913.00.00.00	Ded. Multas/Juros de Mora da Dívida Ativa dos Tributos		-6.997.584	
9913.14.00.00	Ded. Multas e Juros de Mora D.A do IPVA	-768.635		
9913.14.01.00	*Ded. Multas e Juros de Mora D.A do IPVA - FUNDEB	-128.106		
9913.14.02.00	*Ded. Multas e Juros de Mora D.A do IPVA - Municipal	-640.529		
9913.15.00.00	Ded. Multas e Juros de Mora D.A do ICMS	-6.212.892		
9913.15.01.00	*Ded. Multas e Juros de Mora D.A do ICMS - FUNDEB	-2.329.834		
9913.15.02.00	*Ded. Multas e Juros de Mora D.A do ICMS - Municipal	-3.883.058		
9913.20.00.00	Ded. Multa e Juros de Mora D.A de ITCMD	-16.057		
9913.20.01.00	*Ded. Multas/Juros D.A de ITCMD - FUNDEB	-16.057		
9919.00.00.00	Ded. Multas de Outras Origens		-977.250	
9919.50.00.00	Ded. Multas por Auto de Infração	-977.250		
9919.50.02.00	*Ded. Multas por Auto de Infração - Ad. Indireta	-977.250		
9930.00.00.00	Dedução da Receita da Dívida Ativa		-5.835.166	
9931.00.00.00	Ded. Receita da Dívida Ativa Tributária		-5.833.484	
9931.14.00.00	Ded. Receita da Dívida Ativa do IPVA	-660.669		
9931.14.01.00	*Ded. Receita Dívida Ativa IPVA- FUNDEB	-110.111		
9931.14.02.00	*Ded. Receita Dívida Ativa IPVA-Municipal	-550.558		
9931.15.00.00	Ded. Receita da Dívida Ativa do ICMS	-5.129.849		
9931.15.01.00	*Ded. Receita Dívida Ativa ICMS - FUNDEB	-1.923.693		
9931.15.02.00	*Ded. Receita Dívida Ativa ICMS-Municipal	-3.206.156		
9931.20.00.00	Ded.Receita da Dívida Ativa do ITCMD	-42.966		
9931.20.01.00	*Ded.Receita da Dívida Ativa do ITCMD - FUNDEB	-42.966		
9932.00.00.00	Dedução da Receita da Dívida Ativa não Tributária		-1.682	
9932.99.00.00	Ded. Receita da Dívida Ativa Não Tributária de Outras Receitas	-1.682		

**Desdobramento da Receita**
RECURSOS DE TODAS AS FONTES**Ano Base: 2015**

Em R\$ 1,00

CÓDIGO	ESPECIFICAÇÃO	DESDOBRAMENTO	FONTE	CATEG. ECONOM.
9932.99.03.00	Ded. Receita da Dívida Ativa Não Tributária de Outras Receitas - Adm. Indireta	-1.682		
	TOTAL			24.816.449.488



CÓDIGO	ESPECIFICAÇÃO	DESDOBRAMENTO	FONTE	CATEG. ECONOM.
1000.00.00.00	Receitas Correntes			28.004.743.892
1100.00.00.00	Receitas Tributárias		20.773.052.388	
1110.00.00.00	Impostos		20.161.709.037	
1112.00.00.00	Imposto sobre o Patrimônio e a Renda		2.619.591.010	
1112.04.00.00	Imposto s/ Renda e Proventos de Qualquer Natureza	919.609.391		
1112.04.31.00	Imposto de Renda Retido nas Fontes s/ Rendimentos do Trabalho	919.609.391		
1112.05.00.00	IPVA - Imposto s/ Propriedade Veículos Automotores	1.548.474.216		
1112.05.01.00	IPVA - Estadual	774.237.108		
1112.05.02.00	IPVA - Municipal	774.237.108		
1112.07.00.00	ITCMD - Imposto s/ Transmissão Causa Mortis e Doação de Bens e Direitos	151.506.605		
1112.08.00.00	ITBI - Imposto s/Transmissão "Inter vivos" de Bens Imóveis e Direitos Reais s/ Imóveis	798		
1112.08.01.00	ITBI - Estadual	399		
1112.08.02.00	ITBI - Municipal	399		
1113.00.00.00	Imposto sobre a Produção e a Circulação		17.542.118.027	
1113.02.00.00	ICMS-Imp. s/ Oper. Circulação Mercadorias e Prest. Serv. Transp. Interest. Intern. e Com	17.542.118.027		
1113.02.01.00	Imposto s/ Oper. Circulação Mercadorias e Prest. Serv. Transp. Interest. Intern. e Com.	17.542.118.027		
1113.02.01.01	ICMS - Estadual	13.156.588.552		
1113.02.01.02	ICMS - Municipal	4.385.529.475		
1120.00.00.00	Taxas		611.343.351	
1121.00.00.00	Taxas pelo Exercício do Poder de Polícia		604.099.028	
1121.17.00.00	Taxa de Fiscalização de Vigilância Sanitária	1.997.037		
1121.17.02.00	Taxa de Fiscalização de Vigilância Sanitária - Animal	1.997.037		
1121.21.00.00	Taxa de Controle e Fiscalização Ambiental	10.145.041		
1121.21.01.00	Taxa de Fiscalização Ambiental do Estado de SC	10.145.041		
1121.37.00.00	Taxa de Regulação de Serviços de Gás Canalizado	3.025.438		
1121.99.00.00	Outras Taxas pelo Exercício do Poder de Polícia	588.931.512		
1121.99.01.00	Taxa de Serviços Gerais	582.740.272		
1121.99.01.01	Atos da Administração em Geral	3.648.781		
1121.99.01.03	Atos da Secretaria de Estado da Seg. Pública e Defesa do Cidadão	577.132.291		
1121.99.01.05	Atos da Polícia Militar	737.882		
1121.99.01.06	Atos da Departamento de Infra-Estrutura - DEINFRA	1.221.318		
1121.99.02.00	Taxa de Prevenção Contra Sinistro	845.017		
1121.99.03.00	Taxa de Fiscalização sobre Serviços Públicos de Saneamento Básico	5.346.223		



CÓDIGO	ESPECIFICAÇÃO	DESDOBRAMENTO	FONTE	CATEG. ECONOM.
1122.00.00.00	Taxas pela Prestação de Serviços		7.244.323	
1122.99.00.00	Outras Taxas pela Prestação de Serviços	7.244.323		
1122.99.01.00	Taxa Judiciária	6.298.101		
1122.99.02.00	Taxa de Segurança Contra Incêndio	35.899		
1122.99.03.00	Taxa de Segurança Ostensiva Contra Delitos	2.714		
1122.99.04.00	Taxa de Segurança Preventiva	907.609		
1200.00.00.00	Receita de Contribuições		3.138.231	
1210.00.00.00	Contribuições Sociais		3.138.231	
1210.29.00.00	Contribuições para o Regime Próprio de Previdência do Servidor Público	3.138.231		
1210.29.07.00	Contribuição de Servidor Ativo Civil para o Regime Próprio de Previdência	3.138.231		
1210.29.07.01	Poder Executivo - Ativo Civil	1.824.314		
1210.29.07.02	Tribunal de Justiça - Ativo Civil	1.080.162		
1210.29.07.03	Tribunal de Contas - Ativo Civil	32.284		
1210.29.07.04	Assembléia Legislativa - Ativo Civil	47.841		
1210.29.07.05	Ministério Público - Ativo Civil	153.630		
1300.00.00.00	Receita Patrimonial		504.577.834	
1310.00.00.00	Receitas Imobiliárias		4.880.831	
1311.00.00.00	Aluguéis		2.708.566	
1311.01.00.00	Aluguéis de Imóveis Urbanos	2.686.242		
1311.01.01.00	Aluguéis de Salas	341.820		
1311.01.08.00	Aluguéis Terminal Rita Maria	2.083.598		
1311.01.10.00	Aluguéis Lanchonete	95.831		
1311.01.11.00	Aluguéis Restaurante	118.028		
1311.01.12.00	Aluguéis de Casas	46.965		
1311.99.00.00	Outras Receitas de Aluguéis	22.324		
1312.00.00.00	Arrendamentos		2.048.265	
1315.00.00.00	Taxa de Ocupação de Imóveis		124.000	
1315.30.00.00	Taxa de Ocupação de Outros Imóveis	124.000		
1320.00.00.00	Receitas de Valores Mobiliários		482.012.453	
1322.00.00.00	Dividendos		4.244	
1322.02.00.00	Dividendos - Administração Indireta	4.244		
1322.02.11.00	Brasil Telecom Participações	4.244		
1325.00.00.00	Remuneração de Depósitos Bancários		482.008.209	
1325.01.00.00	Remuneração de Depósitos de Recursos Bancários - Vinculados	108.637.325		
1325.01.02.00	Remuneração de Depósitos Bancários Rec. Vinc. FUNDEB	32.388.000		



CÓDIGO	ESPECIFICAÇÃO	DESDOBRAMENTO	FONTE	CATEG. ECONOM.
1325.01.05.00	Remuneração de Depósitos Bancários -Vinc.- Manut. Desenv. Ensino - MDE	10.000.000		
1325.01.08.00	Remuneração de Depósitos Bancários-Vinc.- Salário Educação	11.875.600		
1325.01.99.00	Remuneração de Outros Depósitos de Recursos Vinculados	54.373.725		
1325.01.99.01	Remuneração de Outros Depósitos Rec. Vinc. - Adm. Direta	22.100.000		
1325.01.99.02	Remuneração de Outros Depósitos Rec. Vinc. - Adm. Indireta	32.273.725		
1325.02.00.00	Remuneração de Depósitos de Recursos Não Vinculados	373.370.884		
1325.02.99.00	Remuneração de Outros Depósitos Bancários Recursos Não Vinculados	373.370.884		
1325.02.99.01	Remuneração de Depósitos Bancários Rec. Não Vinc.- Administração Direta	130.000.000		
1325.02.99.02	Remuneração de Depósitos Bancários Rec. Não Vinc. - Administração Indireta	1.000.000		
1325.02.99.03	Remuneração de Depósitos Bancários-Não Vinc.-Legislativo	6.332.567		
1325.02.99.04	Remuneração de Depósitos Bancários-Não Vinc.-Tribunal de Contas	4.718.337		
1325.02.99.05	Remuneração de Depósitos Bancários-Não Vinc.-Judiciário	7.000.000		
1325.02.99.06	Remuneração de Depósitos Bancários-Não Vinc.-Ministério Público	4.345.794		
1325.02.99.07	Remuneração de Depósitos Bancários-Não Vinc.-MP-Fundos	3.674.186		
1325.02.99.08	Remuneração de Depósitos Bancários-Não Vinc.-Judiciário-Fundos	15.000.000		
1325.02.99.09	Remuneração de Depósitos Bancários-Não Vinc.-Judiciário-Conta Única	200.000.000		
1325.02.99.10	Remuneração de Depósitos Bancários-Não Vinc.-Judiciário-Selos Fisc.	1.300.000		
1330.00.00.00	Receita de Concessões e Permissões		15.265.856	
1333.00.00.00	Receita de Concessões e Permissões - Direitos de Uso de Bens Públicos		15.265.856	
1333.01.00.00	Receita de Concessão de Direito Real de Uso de Área Pública	12.323.709		
1333.01.02.00	Receita de Concessão de Direito de Uso de Área Pública - Adm. Indireta	12.323.709		
1333.99.00.00	Outras Receita de Concessões e Permissões-Direitos de Uso de Bens Públicos	2.942.147		
1360.00.00.00	Receita da Cessão de Direitos		1.322.509	
1361.00.00.00	Receita de Cessão do Direito de Operacionalização de Pagamentos		1.322.509	
1361.01.00.00	Receita de Cessão do Direito de Operacionalização da Folha de Pagamento de PESSOAL	1.322.509		
1390.00.00.00	Outras Receitas Patrimoniais		1.096.185	
1390.20.00.00	Outras Receitas Patrimoniais - Adm. Indireta	23.532		
1390.30.00.00	Royalties - Transferência de Tecnologia	1.071.498		
1394.00.00.00	Aluguéis de Bens Móveis		1.155	
1394.01.00.00	Utilização dos Sistemas de Áudio e Vídeo	1.155		
1400.00.00.00	Receita Agropecuária		2.369.305	
1410.00.00.00	Receita da Produção Vegetal		981.737	
1410.01.00.00	Agricultura	60.161		
1410.99.00.00	Outras Receitas de Produção Vegetal	921.576		



CÓDIGO	ESPECIFICAÇÃO	DESDOBRAMENTO	FONTE	CATEG. ECONOM.
1420.00.00.00	Receita da Produção Animal e Derivados		1.378.260	
1420.01.00.00	Granja	172.405		
1420.02.00.00	Piscicultura	91.502		
1420.03.00.00	Pecuária	98.148		
1420.04.00.00	Apicultura	481		
1420.05.00.00	Suinocultura	136.514		
1420.06.00.00	Ovinocultura	3.248		
1420.11.00.00	Eqüinos	2.124		
1420.99.00.00	Outras Receitas de Produção Animal e Derivados	873.838		
1490.00.00.00	Outras Receitas Agropecuárias		9.308	
1500.00.00.00	Receita Industrial		11.031.075	
1520.00.00.00	Receita da Indústria da Transformação		6.431.075	
1520.27.00.00	Receita da Indústria de Bebidas e Destilados	70.000		
1520.29.00.00	Receita da Indústria Editorial e Gráfica	358.216		
1520.99.00.00	Outras Receitas da Indústria de Transformação	6.002.859		
1520.99.01.00	Marcenaria	81.463		
1520.99.02.00	Produção Agroindustrial	77.351		
1520.99.06.00	Acolchoaria	1.033.260		
1520.99.07.00	Alfaiataria	1.755.390		
1520.99.16.00	Fábrica de Tubos	192.072		
1520.99.22.00	Serralheria	1.344		
1520.99.99.00	Outras Receitas da Indústria de Transformação	2.861.979		
1530.00.00.00	Receita da Indústria de Construção		4.600.000	
1530.02.00.00	Prestação dos Mutuários	4.600.000		
1600.00.00.00	Receita de Serviços		479.750.079	
1600.01.00.00	Serviços Comerciais	23.684.739		
1600.01.02.00	Serviços Comercial. Livros, Periódicos, Mat. Escolares e Publicidade	21.517.820		
1600.01.02.01	Venda de Livros	9.179		
1600.01.02.02	Publicações	21.500.000		
1600.01.02.03	Vendas Revista Rac	4.913		
1600.01.02.04	Publicações Técnicas Epagri	3.728		
1600.01.99.00	Outros Serviços Comerciais	2.166.919		
1600.01.99.03	Venda de Artesanato Casa da Alfândega	90.266		
1600.01.99.07	Montagem de Bolas	197.679		
1600.01.99.08	Montagem de Grampos	209.995		



CÓDIGO	ESPECIFICAÇÃO	DESDOBRAMENTO	FONTE	CATEG. ECONOM.
1600.01.99.09	Infra Estrutura Agrícola e Pecuária	546.070		
1600.01.99.10	Serraria	36.751		
1600.01.99.99	Diversos Serviços Comerciais	1.086.158		
1600.03.00.00	Serviços de Transporte	26.466.294		
1600.03.01.00	Serviços de Transporte Rodoviário	22.012.374		
1600.03.01.01	Taxa Administrativa	20.466.068		
1600.03.01.02	Emolumentos	858.308		
1600.03.01.03	Multas	687.998		
1600.03.06.00	Receita de Terminais Rodoviários	4.453.036		
1600.03.99.00	Outros Serviços de Transporte	884		
1600.05.00.00	Serviços de Saúde	228.812.653		
1600.05.05.00	Serviços de Assistência à Saúde Suplementar do Servidor Civil	228.812.653		
1600.05.05.01	Contribuição do Associado Ativo - Poder Executivo	77.154.978		
1600.05.05.02	Contribuição do Associado Ativo - Poder Judiciário	7.463.308		
1600.05.05.03	Contribuição do Associado Ativo - Poder Legislativo	1.067.533		
1600.05.05.04	Contribuição do Associado Ativo - Ministério Público	758.538		
1600.05.05.05	Contribuição do Associado Ativo- Tribunal de Contas	334.188		
1600.05.05.06	Contribuição do Associado Ativo - Empresas Superavitárias	2.544.254		
1600.05.05.08	Contribuição do Associado Ativo - Órgão 064	135.738		
1600.05.05.09	Contribuição do Associado Inativo - Poder Executivo	65.022.705		
1600.05.05.10	Contribuição do Associado Inativo - Poder Judiciário	2.377.655		
1600.05.05.11	Contribuição do Associado Inativo - Poder Legislativo	717.427		
1600.05.05.12	Contribuição do Associado Inativo - Ministério Público	50.601		
1600.05.05.13	Contribuição do Associado Inativo- Tribunal de Contas	107.271		
1600.05.05.14	Contribuição do Associado Inativo - Empresas Superavitárias	787.223		
1600.05.05.16	Contribuição do Agregado Ativo - Poder Executivo	4.888.523		
1600.05.05.17	Contribuição do Agregado Ativo - Poder Judiciário	493.765		
1600.05.05.18	Contribuição do Agregado Ativo - Poder Legislativo	189.317		
1600.05.05.19	Contribuição do Agregado Ativo - Ministério Público	16.444		
1600.05.05.20	Contribuição do Agregado Ativo- Tribunal de Contas	34.265		
1600.05.05.21	Contribuição do Agregado Ativo - Empresas Superavitárias	234.978		
1600.05.05.24	Contribuição do Agregado Inativo - Poder Executivo	3.613.378		
1600.05.05.25	Contribuição do Agregado Inativo - Poder Judiciário	113.014		
1600.05.05.26	Contribuição do Agregado Inativo - Poder Legislativo	33.789		
1600.05.05.27	Contribuição do Agregado Inativo - Ministério Público	1.724		



CÓDIGO	ESPECIFICAÇÃO	DESDOBRAMENTO	FONTE	CATEG. ECONOM.
1600.05.05.28	Contribuição do Agregado Inativo- Tribunal de Contas	6.217		
1600.05.05.29	Contribuição do Agregado Inativo - Empresas Superavitárias	46.981		
1600.05.05.31	Contribuição dos Universitários	711		
1600.05.05.32	Contribuição Associado Pensionista	2.203.182		
1600.05.05.34	Coparticipação SC Saúde Auto Gestão	58.056.950		
1600.05.05.35	Coparticipação SC Saúde UNIMED	241.245		
1600.05.05.36	Coparticipação UNISANTA	100.631		
1600.05.05.37	Coparticipação Auto Gestão IPESC	16.120		
1600.06.00.00	Serviços Portuários	37.006.689		
1600.06.01.00	Utilização da Infra Estrutura Portuária	27.069.405		
1600.06.01.01	Taxa Carga Geral Devida pelo Armador	1.231.672		
1600.06.01.02	Taxa Graneis Sólidos Devida pelo Armador	6.001.813		
1600.06.01.03	Taxa Grãos Exportação Via Instalação Esp	2.304.854		
1600.06.01.04	Taxa Graneis Líquidos Devida p/ Armador	68.360		
1600.06.01.05	Taxa Containeres Devida pelo Armador	2.234.444		
1600.06.01.06	Taxa Veículos Ro-Ro Devida pelo Armador	6.248		
1600.06.01.08	Taxa Fundo Drag. Devida pelo Armador	1.451.201		
1600.06.01.09	Taxa Fundo Drag Devidas p/ Dono Mercadoria	3.159.094		
1600.06.01.10	Taxa Embarc. Atraca s/ fins Mov. Mercad.	87.942		
1600.06.01.11	Taxa Terminal Privativo de Uso Público - TESC	3.809.454		
1600.06.01.12	Taxa Fundo de Dragagem Terminal Privativo Armador - TESC	334.882		
1600.06.01.13	Taxa Fundo de Dragagem Terminal Privativo Dono Mercadoria- TESC	326.165		
1600.06.01.14	Taxa Fundo de Dragagem Terminal Privativo ITAPOA - Armador	1.834.104		
1600.06.01.16	Taxa Acesso Aquaviário - TESC	1.008.045		
1600.06.01.17	Taxa Acesso Aquaviário - ITAPOA	3.211.127		
1600.06.02.00	Utilização da Infra-Estrutura Terrestre	6.703.989		
1600.06.02.01	Taxa Carga Geral Devida p/ Dono Mercadoria	813.775		
1600.06.02.02	Taxa Graneis Importação Devida p/ Dono Mercadoria	448.087		
1600.06.02.03	Taxa Graneis Exportação Devida p/ Dono Mercadoria	4.615.434		
1600.06.02.04	Taxa Containeres Até 20 Pes Cheio Dono M	253.256		
1600.06.02.05	Taxa Containeres Acima 20 Pes Cheio Dono	377.061		
1600.06.02.06	Taxa Containeres Vazio Devida p/ Dono Me	196.376		
1600.06.04.00	Serviços Gerais Eventuais Taxa Dev P Req	3.233.295		
1600.06.04.15	Taxa Fornecimento de Água e Embarcação	57.592		
1600.06.04.16	Tx Energia Eletr.p/Caminhão Cont.Ref Dia	2.765.067		



CÓDIGO	ESPECIFICAÇÃO	DESDOBRAMENTO	FONTE	CATEG. ECONOM.
1600.06.04.18	Taxa p/Pesagem de Mercadorias por Tonel.	323.633		
1600.06.04.21	Taxa p/Serviços não Especificados	87.003		
1600.07.00.00	Serviços de Armazenagem	32.559.340		
1600.07.01.00	Armazenagem Prod. Agric Portuária Graneis	27.574.482		
1600.07.02.00	Tx Container Até 20 Pes/Dia-1Per(1A15D)	15.306		
1600.07.03.00	Tx Container Acima 20 Pes/Dia-1 Período	46.851		
1600.07.04.00	Tx Container Import/Dia-1Per (1 a 10 D)	1.052.416		
1600.07.06.00	Tx Container Até 20 Pes/Dia-2Período	6.172		
1600.07.07.00	Tx Container Acima 20 Pes/Dia-2Período	9.932		
1600.07.08.00	Tx Containeres Importação/Dia-2Período	757.017		
1600.07.10.00	Tx Containeres Até 20 Pes/Dia-3Período	85.593		
1600.07.11.00	Tx Containeres Acima 20 Pes/Dia-3Período	795		
1600.07.12.00	Tx Containeres Importação/Dia-3Período	1.932.993		
1600.07.14.00	Tx Container Até 20 Pes/Dia-4Período	9.767		
1600.07.15.00	Tx Container Acima de 20 Pes/Dia-4Período	235		
1600.07.19.00	Taxa Carga Geral Import.(1.5)-1P(1A15D)	425.617		
1600.07.20.00	Taxa Carga Geral Import.(2.5)-2P(16A30D)	189.014		
1600.07.21.00	Taxa Carga Geral Import.(3.5)-3P(31A45D)	389.550		
1600.07.22.00	Taxa Carga Geral Import(4.5)-4P(46 em D)	44.796		
1600.07.23.00	Taxa p/Tonel de Merc Export C Geral 1Per	152		
1600.07.24.00	Taxa p/ Tonel de Merc Export C. Ger-2Per	15.666		
1600.07.25.00	Taxa p/Tonel de Merc Export C Geral 3Per	2.986		
1600.13.00.00	Serviços Administrativos	50.453.530		
1600.13.01.00	Serviços de Inscrição em Concursos Públicos	1.057.249		
1600.13.01.01	Serviços de Inscrição em Concursos Públicos - Adm. Direta	100.000		
1600.13.01.02	Serviços de Inscrição em Concursos Públicos - Adm. Indireta	957.249		
1600.13.02.00	Serviços de Vendas de Editais	14.851		
1600.13.02.01	Serviços de Vendas de Editais - Adm. Direta	14.851		
1600.13.04.00	Serviços de Expedição de Certificados	52.491		
1600.13.07.00	Serv. de Fotocópias ou Cópias Heliográficas	6.660		
1600.13.09.00	Serv. de Inscrição Vestibular	1.793.233		
1600.13.10.00	Selos de Fisc. Atos Registrais - Adm. Ind.	42.700.000		
1600.13.99.00	Outros Serviços Administrativos	4.829.046		
1600.14.00.00	Serviços de Inspeção e Fiscalização	43.000.464		
1600.14.01.00	Inspeção de Produtos de Origem Animal	133.698		



CÓDIGO	ESPECIFICAÇÃO	DESDOBRAMENTO	FONTE	CATEG. ECONOM.
1600.14.02.00	Fiscalização de Insumos, Sementes e Agrotóxicos	552.918		
1600.14.03.00	Defesa Sanitária Vegetal	872.168		
1600.14.04.00	Defesa Sanitária Animal	1.082.089		
1600.14.07.00	Classificação Produtos de Origem Vegetal	994.942		
1600.14.09.00	Serviços de Perícia, Avaliação, Laudos Tec	10.000		
1600.14.10.00	Serviços de Inspeção e Fiscalização - FATMA	39.354.649		
1600.14.10.01	Taxa de Serviço de Inspeção e Licenciamento Ambiental	37.477.288		
1600.14.10.02	Taxa de Serviço de Inspeção da Exploração da Vegetação	713.450		
1600.14.10.03	Taxa de Serviço de Inspeção e Expedição de Certidões Ambientais	780.923		
1600.14.10.04	Parecer e Análise - EIA/RIMA	382.988		
1600.15.00.00	Serviços de Meteorologia	1.400.000		
1600.16.00.00	Serviços Educacionais	1.013.651		
1600.16.02.00	Cursos Técnicos	25.409		
1600.16.03.00	Serv. Educ. Tx. e Emolumentos - UDESC	584.645		
1600.16.07.00	Serviços Educacionais Taxas e Emolumentos - ENA	401.613		
1600.16.99.00	Outros Serviços Educacionais	1.984		
1600.17.00.00	Serviços Agropecuários	10.000		
1600.19.00.00	Serviços Recreativos e Culturais	1.150.898		
1600.19.21.00	Museu Histórico de Santa Catarina	23.617		
1600.19.22.00	Taxa de Jogos e Eventos Esportivos	425.541		
1600.19.23.00	Ingressos de Eventos Culturais	701.740		
1600.20.00.00	Serviços de Consultoria, Assist. Téc. e Análises de Projetos	11.592.557		
1600.20.01.00	Consultoria Técnica	333.114		
1600.20.02.00	Análise de Solos	719.599		
1600.20.03.00	Análise de Água	134.931		
1600.20.04.00	Análise de Sementes	5.266		
1600.20.05.00	Outras Análises	120.000		
1600.20.07.00	Elaboração e Supervisão de Projetos	2.779.647		
1600.20.08.00	Prestação de Assist. Tecn. e Ext. Rural	7.500.000		
1600.21.00.00	Serviços de Hospedagem e Alimentação	535.349		
1600.24.00.00	Serviços de Registro do Comércio	21.383.748		
1600.39.00.00	Serviços Veterinários	680.167		
1600.39.01.00	Serviços Laboratoriais de Animais	680.167		
1700.00.00.00	Transferências Correntes		5.706.812.393	
1720.00.00.00	Transferências Intergovernamentais		4.332.786.937	



CÓDIGO	ESPECIFICAÇÃO	DESDOBRAMENTO	FONTE	CATEG. ECONOM.
1721.00.00.00	Transferências da União		2.119.606.936	
1721.01.00.00	Participação na Receita da União	1.544.378.633		
1721.01.01.00	Cota-Parte do Fundo Participação Estado e DF	1.248.157.687		
1721.01.12.00	Cota-Parte do IPI - Estados Exportadores Prod. Industrial.	296.220.946		
1721.01.12.01	Cota-Parte do IPI- Estadual	222.165.710		
1721.01.12.02	Cota-Parte do IPI - Municipal	74.055.236		
1721.22.00.00	Transferência da Compensação Financeira p/ Explor. Rec. Naturais	33.318.196		
1721.22.11.00	Cota-Parte Comp. Financ. Recursos Hídricos	25.574.965		
1721.22.20.00	Cota-Parte Comp. Financ. Rec. Minerais - CFEM	3.906.374		
1721.22.70.00	Cota-Parte do Fundo Esp. do Petróleo-FEP	3.836.857		
1721.35.00.00	Transf Rec. Fundo Nac. Desenv. Educação - FNDE	427.979.400		
1721.35.01.00	Transferências do Salário-Educação	212.681.200		
1721.35.02.00	Transferências Diretas do FNDE ref. ao Prog. Dinheiro Direto na Escola PDDE	20.298.200		
1721.35.03.00	Transferências Diretas do FNDE ref. ao Prog. Nacional de Alimentação Escolar -	45.000.000		
	PNAE			
1721.35.99.00	Outras Transferências Dir. Fundo Nacional do Desenv. da Educação - FNDE	150.000.000		
1721.35.99.01	Outras Transferências Dir. FNDE - Adm Direta	150.000.000		
1721.36.00.00	Transf. Financeiras do ICMS - Desoneração - L.C. N. 87/96	65.216.707		
1721.99.00.00	Outras Transferências da União	48.714.000		
1721.99.03.00	Outras Transferências da União - Adm. Indireta	5.530.000		
1721.99.07.00	Outras Transferências da União - Situação de Emergência e Calamidade FR 0132	43.184.000		
1724.00.00.00	Transferências Multigovernamentais		2.213.180.001	
1724.01.00.00	Transferências de Recursos do FUNDEB	2.213.180.001		
1730.00.00.00	Transferências de Instituições Privadas		1.072.314.207	
1730.01.00.00	Transferências de Instituições Privadas-FUNDOSOCIAL	509.021.768		
1730.01.01.00	Transf. Instit. Priv.-FUNDOSOCIAL-Estadual	423.004.335		
1730.01.01.01	3700 - ICMS - Conta Gráfica	336.791.267		
1730.01.01.02	3719 - ICMS - Notificação Fiscal	2.281.233		
1730.01.01.03	3727 - ICMS - Dívida Ativa	4.948.078		
1730.01.01.05	3751 - Doação	11.999.403		
1730.01.01.20	3670 - ICMS - Parcelamento Sumário	49.154		
1730.01.01.25	3662 - Doações Vinculadas a TTD	66.935.200		
1730.01.02.00	Transf. Instit. Priv.-FUNDOSOCIAL-Municipal	86.017.433		
1730.02.00.00	Transferências de Instituições Privadas- SEITEC	345.471.998		
1730.02.04.00	Transferências de Instituições Privadas- SEITEC - Municipal	86.367.998		



CÓDIGO	ESPECIFICAÇÃO	DESDOBRAMENTO	FONTE	CATEG. ECONOM.
1730.02.05.00	Doações SEITEC	259.104.000		
1730.05.00.00	Transferências de Instituições Privadas - Fundos	206.268.721		
1730.05.01.00	Transferências de Instituições Privadas - Fundo Pró-Emprego	100.393.672		
1730.05.03.00	Transferências de Instituições Privadas - Fundo Educação Superior	65.714.771		
1730.05.04.00	Transferências de Agroindústrias - FDR	15.273.026		
1730.05.05.00	Transferências de Instituições Privadas - Fundo Estadual de Defesa Civil	24.887.252		
1730.06.00.00	Transferências de Instituições Privadas - FAPESC	11.551.720		
1730.06.05.00	Transferências de Instituições Privadas a FAPESC	11.551.720		
1760.00.00.00	Transferências de Convênios		301.711.249	
1761.00.00.00	Transferências de Convênios União e de suas Entidades		289.451.797	
1761.99.00.00	Outras Transferências de Convênios União	289.451.797		
1761.99.01.00	Transf. Convênios União - Administração Direta	204.256.992		
1761.99.02.00	Transf. Convênios União - Administração Indireta	85.194.805		
1763.00.00.00	Transf Convênios dos Municípios e de suas Entidades		59.043	
1763.99.00.00	Outras Transferências de Convênios dos Municípios	59.043		
1763.99.02.00	Outras Transferências Convênios Municípios - Adm. Indireta	59.043		
1764.00.00.00	Transferências Convênios de Instituições Privadas		12.176.962	
1764.02.00.00	Transferências Convênios de Instituições Privadas - Adm. Indireta	12.176.962		
1765.00.00.00	Transferências Convênios do Exterior		23.447	
1765.02.00.00	Transferências Convênios do Exterior - Adm. Indireta	23.447		
1900.00.00.00	Outras Receitas Correntes		524.012.587	
1910.00.00.00	Multas e Juros de Mora		205.465.590	
1911.00.00.00	Multas e Juros de Mora dos Tributos		134.081.389	
1911.20.00.00	Multas e Juros ITCMD	6.401.715		
1911.20.01.00	Multas de ITCMD	4.152.210		
1911.20.02.00	Juros de ITCMD	2.249.505		
1911.41.00.00	Multas e Juros de Mora de IPVA	25.704.516		
1911.41.01.00	Multas/Juros de Mora IPVA- Estadual	12.852.258		
1911.41.01.01	Multas de IPVA - Estadual	9.864.845		
1911.41.01.02	Juros de Mora IPVA - Estadual	2.987.413		
1911.41.02.00	Multas/Juros de Mora de IPVA - Municipal	12.852.258		
1911.41.02.01	Multas de IPVA - Municipal	9.864.845		
1911.41.02.02	Juros de Mora de IPVA Municipal	2.987.413		
1911.42.00.00	Multas/Juros de Mora ICMS	101.975.158		
1911.42.01.00	Multas/Juros de Mora ICMS - Estadual	76.481.371		



CÓDIGO	ESPECIFICAÇÃO	DESDOBRAMENTO	FONTE	CATEG. ECONOM.
1911.42.01.01	Multas de ICMS - Estadual	52.891.133		
1911.42.01.02	Juros de Mora de ICMS - Estadual	23.590.238		
1911.42.02.00	Multas/Juros de Mora de ICMS - Municipal	25.493.787		
1911.42.02.01	Multas de ICMS - Municipal	17.630.375		
1911.42.02.02	Juros de Mora de ICMS - Municipal	7.863.412		
1913.00.00.00	Multas e Juros de Mora da Dívida Ativa dos Tributos		16.893.577	
1913.14.00.00	Multas e Juros de Mora D.A de IPVA	1.281.056		
1913.14.01.00	Multas e Juros de Mora D.A IPVA - Estadual	640.528		
1913.14.01.01	Multas D.A de IPVA - Estadual	253.950		
1913.14.01.02	Juros de Mora D.A IPVA - Estadual	386.578		
1913.14.02.00	Multas e Juros de Mora D.A IPVA-Municipal	640.528		
1913.14.02.01	Multas D.A IPVA - Municipal	253.950		
1913.14.02.02	Juros de Mora D.A IPVA - Municipal	386.578		
1913.15.00.00	Multas e Juros de Mora D.A de ICMS	15.532.230		
1913.15.01.00	Multas e Juros de Mora D.A ICMS - Estadual	11.649.173		
1913.15.01.01	Multas D.A de ICMS - Estadual	4.974.398		
1913.15.01.02	Juros de Mora de ICMS - Estadual	6.674.775		
1913.15.02.00	Multas e Juros de Mora D.A ICMS- Municipal	3.883.057		
1913.15.02.01	Multas D.A ICMS - Municipal	1.658.132		
1913.15.02.02	Juros de Mora D.A de ICMS - Municipal	2.224.925		
1913.20.00.00	Multa e Juros de Mora D.A de ITCMD	80.291		
1913.20.01.00	Multas D.A de ITCMD	17.346		
1913.20.02.00	Juros D.A de ITCMD	62.945		
1918.00.00.00	Multas e Juros de Mora de Outras Receitas		506.030	
1918.02.00.00	Multas e Juros de Mora de Arrendamentos	506.030		
1918.02.01.00	Multas e Juros de Mora de Serviços Portuários	506.030		
1919.00.00.00	Multas de Outras Origens		53.984.594	
1919.06.00.00	Multas Código Eleitoral e Leis Conexas	2.951		
1919.15.00.00	Multas Previstas na Legislação de Trânsito	24.199.799		
1919.15.01.00	Multas de Trânsito	24.199.799		
1919.27.00.00	Multas e Juros Previstos em Contrato	664.755		
1919.28.00.00	Multas por Infrações a Legislação de Operação do Transporte Rodoviário	86.391		
1919.35.00.00	Multas por Danos ao Meio Ambiente	1.973.676		
1919.50.00.00	Multas por Auto de Infração	22.840.686		
1919.50.02.00	Multas por Auto de Infração - Ad. Indireta	22.840.686		



CÓDIGO	ESPECIFICAÇÃO	DESDOBRAMENTO	FONTE	CATEG. ECONOM.
1919.99.00.00	Outras Multas	4.216.336		
1919.99.02.00	Outras Multas - Administração Indireta	4.216.336		
1920.00.00.00	Indenizações e Restituições		67.853.829	
1921.00.00.00	Indenizações		29.105.951	
1921.06.00.00	Indenizações Causadas por Danos ao Patrimônio Público	13.846.038		
1921.06.02.00	Indenizações Causadas por Danos ao Patrimônio Público - Administração Indireta	13.846.038		
1921.99.00.00	Outras Indenizações	15.259.913		
1921.99.01.00	Outras Indenizações - Administração Direta - F 0101	15.000.000		
1921.99.02.00	Outras Indenizações - Administração Indireta	143.325		
1921.99.05.00	Indenizações por Uso Indevido do Patrimônio Público- Administração Indireta FR	116.588		
0269				
1922.00.00.00	Restituições		38.747.878	
1922.01.00.00	Restituições de Convênios	8.000.000		
1922.01.01.00	Restituições de Convênios - FR 0100	8.000.000		
1922.07.00.00	Recuperação de Despesas de Exercícios Anteriores	15.691.128		
1922.07.01.00	Recuperação de Despesas de Exerc. Anteriores - FR 0101	15.000.000		
1922.07.05.00	Recuperação de Despesas de Exerc. Anteriores - FR 0240	691.128		
1922.99.00.00	Outras Restituições	15.056.750		
1922.99.01.00	Restituição em Folha de Pagamento	15.000.000		
1922.99.01.01	Restituição em Folha de Pagamento - Tesouro	15.000.000		
1922.99.99.00	Outras Restituições Diversas	56.750		
1922.99.99.02	Outras Restituições Diversas - Administração Indireta	56.750		
1930.00.00.00	Receita da Dívida Ativa		19.771.379	
1931.00.00.00	Receita da Dívida Ativa Tributária		16.140.569	
1931.07.00.00	Receita da Dívida Ativa de Custas Judiciais	2.000.000		
1931.14.00.00	Receita da Dívida Ativa do IPVA	1.101.116		
1931.14.01.00	Receita da Dívida Ativa do IPVA-Estadual	550.558		
1931.14.02.00	Receita da Dívida Ativa IPVA-Municipal	550.558		
1931.15.00.00	Receita da Dívida Ativa do ICMS	12.824.622		
1931.15.01.00	Receita da Dívida Ativa do ICMS-Estadual	9.618.466		
1931.15.02.00	Receita da Dívida Ativa do ICMS-Municipal	3.206.156		
1931.20.00.00	Receita da Dívida Ativa do ITCMD	214.831		
1931.20.01.00	Receita da Dívida Ativa do ITCMD	214.831		
1932.00.00.00	Receita da Dívida Ativa não Tributária		3.630.810	
1932.99.00.00	Receita da Dívida Ativa Não Tributária de Outras Receitas	3.630.810		



CÓDIGO	ESPECIFICAÇÃO	DESDOBRAMENTO	FONTE	CATEG. ECONOM.
1932.99.01.00	Receita da Dívida Ativa Não Tributária de Outras Receitas - Principal	2.597.481		
1932.99.03.00	Receita da Dívida Ativa Não Tributária de Outras Receitas - Adm. Indireta	1.032.325		
1932.99.09.00	Receita da Dívida Ativa Não Tributária - Multas Administrativas	1.004		
1990.00.00.00	Receitas Diversas		230.921.789	
1990.02.00.00	Receita de Ônus de Sucumbência de Ações Judiciais	9.810.901		
1990.02.01.00	Receita de Honorários Advocatícios	9.810.901		
1990.02.01.02	Receita de Honorários Advocatícios - Adm. Indireta	9.810.901		
1990.03.00.00	Receita Decorrente de Alienação de Bens Apreendidos	1.311.535		
1990.03.01.00	Receita de Leilões de Mercadorias Apreendidas	314.055		
1990.03.02.00	Receita de Alienação de Bens Apreendidos	997.480		
1990.21.00.00	Receita de Prêmios de Seguro	89.393		
1990.21.02.00	Receita de Prêmios de Seguros - Administração Indireta	89.393		
1990.99.00.00	Outras Receitas	219.709.960		
1990.99.03.00	Outras Receitas Diversas - Adm.Indireta - Fundo de Reparcelamento da Justiça	13.792.613		
1990.99.04.00	Outras Receitas Diversas - Adm.Indireta - Honorários de Advogados	108.226		
1990.99.05.00	Outras Receitas Diversas - Adm.Indireta - Custas de Escrivaninhas Judiciais	118.180.881		
1990.99.06.00	Outras Receitas Diversas - Adm.Indireta - Custas de Escriv. Extra-Judiciais	87.628.240		
2000.00.00.00	Receitas de Capital			2.399.486.894
2100.00.00.00	Operações de Crédito		2.254.036.852	
2110.00.00.00	Operações de Créditos Internas		1.910.519.280	
2114.00.00.00	Operações Crédito Internas - Contratuais		1.910.519.280	
2114.05.00.00	Operações de Crédito Interna p/ Prog. Modernização da Adm. Pública	13.580.000		
2114.05.02.00	Financiamento PMAE	13.580.000		
2114.99.00.00	Outras Operações de Crédito Internas - Contratuais	1.896.939.280		
2114.99.02.00	BB - Caminhos Estratégicos da Produção e Prevenção de Desastres - Lei 15.941/2012	324.790.000		
2114.99.03.00	BNDES - Programa Caminhos do Desenvolvimento - Lei 15.830 e 15.882/2012	136.775.863		
2114.99.04.00	BNDES - Programa Acelera Santa Catarina - Lei 15.855 e 15883/2012	493.730.393		
2114.99.05.00	BNDES - Sistema de Transporte de Joinville - Lei 14.739/2009	10.999.830		
2114.99.09.00	BB II - Pacto por Santa Catarina - Lei 16.129/2013	930.643.194		
2120.00.00.00	Operações de Crédito Externas		343.517.572	
2123.00.00.00	Operações de Créditos Externas - Contratuais		343.517.572	
2123.04.00.00	Operações de Crédito Externas p/ Programas de Meio Ambiente	20.017.972		
2123.04.01.00	Financ. Bird/Sc Microbacias	6.020.000		
2123.04.02.00	Fin. Projeto SC Rural Microbacias 3- SWAP	13.997.972		



CÓDIGO	ESPECIFICAÇÃO	DESDOBRAMENTO	FONTE	CATEG. ECONOM.
2123.05.00.00	Operações de Crédito Externas p/ Programas de Modern. Adm. Pública	272.420.000		
2123.05.02.00	Programa BID V e VI - Lei n. 14.532/2008	250.000.000		
2123.05.03.00	PROFISCO/BID Proj. Lei 077/2008	22.420.000		
2123.99.00.00	Outras Operações de Crédito Externas - Contratuais	51.079.600		
2123.99.02.00	CAF - Lei n. 15.714/11	51.079.600		
2200.00.00.00	Alienação de Bens		49.753.820	
2210.00.00.00	Alienação de Bens Móveis		11.477.906	
2219.00.00.00	Alienação de Outros Bens Móveis		11.477.906	
2219.02.00.00	Alienação de Outros Bens Móveis - Adm. Indireta	11.477.906		
2220.00.00.00	Alienação de Bens Imóveis		38.275.914	
2225.00.00.00	Alienação de Imóveis Urbanos		38.275.914	
2225.02.00.00	Alienação de Imóveis Urbanos - Adm. Indireta	38.275.914		
2300.00.00.00	Amortização de Empréstimos		45.696.222	
2300.99.00.00	Amortização de Financiamentos Diversos	45.696.222		
2300.99.02.00	Amortização de Financiamentos Diversos - Adm. Indireta	10.003.823		
2300.99.03.00	Amortização de Financiamentos Diversos - Fundo do Plano de Saúde	35.692.399		
2300.99.03.01	Co-participação Empréstimo 608 - Auto Gestão do IPESC	17.874		
2300.99.03.02	Co-participação UNISANTA	112.944		
2300.99.03.03	Co-participação SC-Saúde	6.269.224		
2300.99.03.04	Co-participação SC-Saúde Auto Gestão	29.292.357		
2400.00.00.00	Transferências de Capital		50.000.000	
2470.00.00.00	Transferências de Convênios		50.000.000	
2471.00.00.00	Transferências de Convênios da União e de suas Entidades		50.000.000	
2471.99.00.00	Outras Transferências de Convênios da União	50.000.000		
2471.99.02.00	Outras Transferências de Convênios União - Adm. Indireta	50.000.000		
7000.00.00.00	Receitas Intra-Orçamentárias Correntes			277.825.458
7200.00.00.00	Receita de Contribuições		3.138.231	
7210.00.00.00	Contribuições Sociais		3.138.231	
7210.29.00.00	Contribuições para o Regime Próprio de Previdência do Servidor Público	3.138.231		
7210.29.01.00	Contribuição Patronal para o Regime Próprio de Previdência	3.138.231		
7210.29.01.01	Poder Executivo - Ac	1.824.314		
7210.29.01.02	Tribunal de Justiça - Ac	1.080.162		
7210.29.01.03	Tribunal de Contas - Ac	32.284		
7210.29.01.04	Assembléia Legislativa - Ac	47.841		
7210.29.01.05	Ministério Público - Ac	153.630		



CÓDIGO	ESPECIFICAÇÃO	DESDOBRAMENTO	FONTE	CATEG. ECONOM.
7300.00.00.00	Receita Patrimonial		105.904	
7310.00.00.00	Receitas Imobiliárias		105.904	
7311.00.00.00	Aluguéis		105.904	
7311.01.00.00	Aluguéis de Imóveis Urbanos	105.904		
7311.01.01.00	Aluguéis de Salas	105.904		
7500.00.00.00	Receita Industrial		5.398.000	
7520.00.00.00	Receita da Indústria da Transformação		5.398.000	
7520.29.00.00	Receita da Indústria Editorial e Gráfica	5.398.000		
7600.00.00.00	Receita de Serviços		194.904.120	
7600.01.00.00	Serviços Comerciais	14.645.339		
7600.01.02.00	Serviços Comercial. Livros, Periódicos, Mat. Escolares e Publicidade	14.645.339		
7600.01.02.02	Publicações	14.645.339		
7600.05.00.00	Serviços de Saúde	179.691.787		
7600.05.05.00	Serviços de Assistência à Saúde Suplementar do Servidor Civil	179.691.787		
7600.05.05.01	Contribuição Patronal Ativo - Poder Executivo	79.812.073		
7600.05.05.02	Contribuição Patronal Ativo - Poder Judiciário	7.467.134		
7600.05.05.03	Contribuição Patronal Ativo - Poder Legislativo	1.043.027		
7600.05.05.04	Contribuição Patronal Ativo - Ministério Público	692.412		
7600.05.05.05	Contribuição Patronal Ativo - Tribunal de Contas	334.188		
7600.05.05.06	Contribuição Patronal Ativo - Superavitárias	2.370.592		
7600.05.05.09	Contribuição Patronal Inativo - Poder Executivo	74.299.192		
7600.05.05.10	Contribuição Patronal Inativo - Poder Judiciário	2.373.697		
7600.05.05.11	Contribuição Patronal Inativo - Poder Legislativo	659.140		
7600.05.05.12	Contribuição Patronal Inativo - Ministério Público	46.177		
7600.05.05.13	Contribuição Patronal Inativo - Tribunal de Contas	107.271		
7600.05.05.14	Contribuição Patronal Inativo - Superavitárias	830.123		
7600.05.05.16	Contribuição Patronal Pensionista - Poder Executivo	9.208.447		
7600.05.05.17	Contribuição Patronal Pensionista - Poder Judiciário	5.818		
7600.05.05.18	Contribuição Patronal Pensionista - Poder Legislativo	200.956		
7600.05.05.19	Contribuição Patronal Pensionista - Ministério Público	11.304		
7600.05.05.20	Contribuição Patronal Pensionista - Tribunal de Contas	42.799		
7600.05.05.21	Contribuição Patronal Pensionista - Superavitárias	187.437		
7600.16.00.00	Serviços Educacionais	566.994		
7600.16.07.00	Serviços Educacionais Taxas e Emolumentos - ENA	566.994		
7900.00.00.00	Outras Receitas Correntes		74.279.203	



CÓDIGO	ESPECIFICAÇÃO	DESDOBRAMENTO	FONTE	CATEG. ECONOM.
7920.00.00.00	Indenizações e Restituições		74.279.203	
7922.00.00.00	Restituições		74.279.203	
7922.99.00.00	Outras Restituições	74.279.203		
7922.99.20.00	Ressarcimento Correios - Administração Indireta - F. 0269	13.000.000		
7922.99.21.00	Ressarcimento GVE - Administração Indireta - F. 0269	2.259.203		
7922.99.22.00	Ressarcimento Nuvem Capilaridade - Administração Indireta - F. 0269	20.000		
7922.99.23.00	Ressarcimento Rede Lógica - Administração Indireta - F. 0269	59.000.000		
8000.00.00.00	Receitas Intra-Orçamentárias de Capital			889.716
8500.00.00.00	Outras Receitas de Capital		889.716	
8590.00.00.00	Outras Receitas		889.716	
8590.01.00.00	Outras Receitas Primárias	889.716		
8590.01.02.00	Outras Receitas Primárias - Adm. Indireta	889.716		
9000.00.00.00	Deduções da Receita Corrente			-8.616.490.464
9100.00.00.00	Deduções da Receita Tributária		-7.991.194.325	
9110.00.00.00	Deduções de Impostos		-7.991.194.325	
9112.00.00.00	Dedução do Imposto sobre o Patrimônio e a Renda		-959.553.483	
9112.05.00.00	Dedução da Receita de IPVA	-929.251.764		
9112.05.01.00	*Dedução de Receita de IPVA para a Formação do FUNDEB	-154.847.421		
9112.05.02.00	*Dedução do IPVA Municipal	-774.237.108		
9112.05.03.00	*Dedução do IPVA Estadual - Restituição	-167.235		
9112.07.00.00	Dedução do ITCMD	-30.301.320		
9112.07.01.00	*Dedução de Receita de ITCMD para a Formação do FUNDEB	-30.301.320		
9112.08.00.00	Dedução da Receita de ITBI	-399		
9112.08.02.00	*Dedução da Receita de ITBI - Municipal	-399		
9113.00.00.00	Dedução do Imposto s/ a Produção e Circulação de Mercadorias		-7.031.640.842	
9113.02.00.00	Dedução da Receita ICMS	-7.031.640.842		
9113.02.01.00	Dedução ICMS	-7.031.640.842		
9113.02.01.01	*Dedução ICMS para Formação do FUNDEB	-2.631.317.710		
9113.02.01.02	*Dedução ICMS Municipal	-4.385.529.473		
9113.02.01.03	*Dedução ICMS Estadual - Rest. Processos	-14.793.659		
9200.00.00.00	Dedução da Receita de Contribuições		-280.373	
9210.00.00.00	Dedução das Contribuições Sociais		-280.373	
9219.00.00.00	Dedução Alienação de Outros Bens Móveis		-280.373	
9219.02.00.00	*Ded. Alienação de Outros Bens Móveis - Adm. Indireta	-280.373		
9300.00.00.00	Dedução Receita Patrimonial		-163.910	



CÓDIGO	ESPECIFICAÇÃO	DESDOBRAMENTO	FONTE	CATEG. ECONOM.
9320.00.00.00	Dedução da Receitas de Valores Mobiliários		-163.910	
9325.00.00.00	Dedução da Remuneração de Depósitos Bancários		-163.910	
9325.01.00.00	Dedução da Remuneração de Depósitos Bancários - Vinculados	-163.910		
9325.01.99.00	Ded. Remuneração de Outros Depósitos de Recursos Vinculados	-163.910		
9325.01.99.02	*Ded. da Rem. de Depósitos Bancários Vinc. - Administração Indireta	-163.910		
9500.00.00.00	Dedução Receita Industrial		-95	
9520.00.00.00	Dedução Receita da Indústria da Transformação		-95	
9520.29.00.00	Ded. Receita da Indústria Editorial e Gráfica	-95		
9600.00.00.00	Dedução da Receita de Serviços		-698	
9600.01.00.00	Dedução Serviços Comerciais	-698		
9600.01.02.00	Dedução Serviços Comercial.Livros,Periódicos,Mat.Escolares e Publicidade	-698		
9600.01.02.02	Ded. Publicações	-698		
9700.00.00.00	Transferências Correntes		-553.548.686	
9720.00.00.00	Transferências Intergovernamentais		-381.163.255	
9721.00.00.00	Transferências da União		-381.163.255	
9721.01.00.00	Participação na Receita da União	-368.119.913		
9721.01.01.00	*Dedução de Receita p/ Formação do FUNDEB - FPE	-249.631.536		
9721.01.12.00	Dedução da Receita - Cota-Parte IPI Exportação	-118.488.377		
9721.01.12.01	*Dedução de Receita p/ Formação do FUNDEB - IPI Exportação	-44.433.141		
9721.01.12.02	*Dedução da Cota-Parte do IPI Exportação Municipal	-74.055.236		
9721.36.00.00	*Ded. Rec. p/ Formação FUNDEB - ICMS Deson. LC 87/96	-13.043.342		
9730.00.00.00	Dedução das Transferências de Instituições Privadas		-172.385.431	
9730.01.00.00	Dedução de Transf. Instit. Privadas-FUNDOSOCIAL	-86.017.433		
9730.01.02.00	*Dedução de Transf. Instit. Priv.-FSOCIAL-Munic.	-86.017.433		
9730.02.00.00	Dedução das Transferências de Instituições Privadas- SEITEC	-86.367.998		
9730.02.04.00	*Dedução Transferências de Instituições Privadas- SEITEC - Municipal	-86.367.998		
9900.00.00.00	Outras Deduções		-71.302.377	
9910.00.00.00	Dedução das Multas e Juros de Mora		-65.467.211	
9911.00.00.00	Dedução das Multas e Juros de Mora dos Tributos		-57.492.377	
9911.20.00.00	Dedução de Multas e Juros ITCMD	-1.280.299		
9911.20.01.00	*Ded. Multas e Juros de ITCMD - FUNDEB	-1.280.299		
9911.41.00.00	Ded. Multas e Juros de Mora de IPVA	-15.422.150		
9911.41.01.00	*Ded. Multas/Juros de Mora de IPVA - FUNDEB	-2.569.892		
9911.41.02.00	*Ded. Multas e Juros de Mora de IPVA - Municipal	-12.852.258		
9911.42.00.00	Ded. Multas e Juros de Mora de ICMS	-40.789.928		



CÓDIGO	ESPECIFICAÇÃO	DESDOBRAMENTO	FONTE	CATEG. ECONOM.
9911.42.01.00	*Ded. Multas e Juros de Mora de ICMS - FUNDEB	-15.296.141		
9911.42.02.00	*Ded. Multas e Juros de Mora de ICMS - Municipal	-25.493.787		
9913.00.00.00	Ded. Multas/Juros de Mora da Dívida Ativa dos Tributos		-6.997.584	
9913.14.00.00	Ded. Multas e Juros de Mora D.A do IPVA	-768.635		
9913.14.01.00	*Ded. Multas e Juros de Mora D.A do IPVA - FUNDEB	-128.106		
9913.14.02.00	*Ded. Multas e Juros de Mora D.A do IPVA - Municipal	-640.529		
9913.15.00.00	Ded. Multas e Juros de Mora D.A do ICMS	-6.212.892		
9913.15.01.00	*Ded. Multas e Juros de Mora D.A do ICMS - FUNDEB	-2.329.834		
9913.15.02.00	*Ded. Multas e Juros de Mora D.A do ICMS - Municipal	-3.883.058		
9913.20.00.00	Ded. Multa e Juros de Mora D.A de ITCMD	-16.057		
9913.20.01.00	*Ded. Multas/Juros D.A de ITCMD - FUNDEB	-16.057		
9919.00.00.00	Ded. Multas de Outras Origens		-977.250	
9919.50.00.00	Ded. Multas por Auto de Infração	-977.250		
9919.50.02.00	*Ded. Multas por Auto de Infração - Ad. Indireta	-977.250		
9930.00.00.00	Dedução da Receita da Dívida Ativa		-5.835.166	
9931.00.00.00	Ded. Receita da Dívida Ativa Tributária		-5.833.484	
9931.14.00.00	Ded. Receita da Dívida Ativa do IPVA	-660.669		
9931.14.01.00	*Ded. Receita Dívida Ativa IPVA- FUNDEB	-110.111		
9931.14.02.00	*Ded. Receita Dívida Ativa IPVA-Municipal	-550.558		
9931.15.00.00	Ded. Receita da Dívida Ativa do ICMS	-5.129.849		
9931.15.01.00	*Ded. Receita Dívida Ativa ICMS - FUNDEB	-1.923.693		
9931.15.02.00	*Ded. Receita Dívida Ativa ICMS-Municipal	-3.206.156		
9931.20.00.00	Ded.Receita da Dívida Ativa do ITCMD	-42.966		
9931.20.01.00	*Ded.Receita da Dívida Ativa do ITCMD - FUNDEB	-42.966		
9932.00.00.00	Dedução da Receita da Dívida Ativa não Tributária		-1.682	
9932.99.00.00	Ded. Receita da Dívida Ativa Não Tributária de Outras Receitas	-1.682		
9932.99.03.00	Ded. Receita da Dívida Ativa Não Tributária de Outras Receitas - Adm. Indireta	-1.682		
	TOTAL			22.066.455.496



Ano Base: 2015

Em R\$ 1,00

CÓDIGO	ESPECIFICAÇÃO	DESDOBRAMENTO	FONTE	CATEG. ECONOM.
1000.00.00.00	Receitas Correntes			1.402.094.747
1100.00.00.00	Receitas Tributárias		587.238	
1120.00.00.00	Taxas		587.238	
1121.00.00.00	Taxas pelo Exercício do Poder de Polícia		587.238	
1121.99.00.00	Outras Taxas pelo Exercício do Poder de Polícia	587.238		
1121.99.01.00	Taxa de Serviços Gerais	587.238		
1121.99.01.02	Atos da Saúde Pública	587.238		
1200.00.00.00	Receita de Contribuições		599.773.187	
1210.00.00.00	Contribuições Sociais		599.773.187	
1210.29.00.00	Contribuições para o Regime Próprio de Previdência do Servidor Público	591.293.712		
1210.29.01.00	Contribuição Patronal para o Regime Próprio de Previdência	1.269.262		
1210.29.01.07	Licença sem Vencimento	1.060.643		
1210.29.01.08	A Disposição	208.619		
1210.29.07.00	Contribuição de Servidor Ativo Civil para o Regime Próprio de Previdência	398.701.422		
1210.29.07.01	Poder Executivo - Ativo Civil	293.349.055		
1210.29.07.02	Tribunal de Justiça - Ativo Civil	62.297.244		
1210.29.07.03	Tribunal de Contas - Ativo Civil	9.267.096		
1210.29.07.04	Assembléia Legislativa - Ativo Civil	14.803.988		
1210.29.07.05	Ministério Público - Ativo Civil	18.341.990		
1210.29.07.07	Licença sem Vencimento	548.158		
1210.29.07.08	A Disposição	93.891		
1210.29.08.00	Contribuição de Servidor Ativo Militar para o Regime Próprio de Previdência	71.622.179		
1210.29.09.00	Contribuição de Servidor Inativo Civil para o Regime Próprio de Previdência	74.323.353		
1210.29.09.01	Poder Executivo - Inativo Civil	52.791.731		
1210.29.09.02	Tribunal de Justiça - Inativo Civil	7.276.163		
1210.29.09.03	Tribunal de Contas - Inativo Civil	3.812.804		
1210.29.09.04	Assembléia Legislativa - Inativo Civil	5.762.216		
1210.29.09.05	Ministério Público - Inativo Civil	4.680.439		
1210.29.10.00	Contribuição de Servidor Inativo Militar para o Regime Próprio de Previdência	16.860.939		
1210.29.11.00	Contribuição de Pensionista Civil para o Regime Próprio de Previdência	25.214.895		
1210.29.11.01	Contribuição de Pensionista Civil - Poder Executivo	17.176.453		
1210.29.11.02	Contribuição de Pensionista Civil - Tribunal de Justiça	3.480.946		
1210.29.11.03	Contribuição de Pensionista Civil - Tribunal de Contas	651.975		
1210.29.11.04	Contribuição de Pensionista Civil - Assembléia Legislativa	1.922.803		
1210.29.11.05	Contribuição de Pensionista Civil - Ministério Público	1.982.718		



Ano Base: 2015

Em R\$ 1,00

CÓDIGO	ESPECIFICAÇÃO	DESDOBRAMENTO	FONTE	CATEG. ECONOM.
1210.29.12.00	Contribuição de Pensionista Militar	2.558.463		
1210.29.15.00	Contribuição Previdenciária em Regime de Parcelamento de Débitos	743.199		
1210.29.15.02	Parcelamento de Contribuições Previdenciárias	743.199		
1210.99.00.00	Outras Contribuições Sociais	8.479.475		
1210.99.08.00	Contribuição Servidor Auxiliar de Justiça	3.903.285		
1210.99.08.01	Contribuição Servidor Auxiliar de Justiça	1.171.208		
1210.99.08.02	Contribuição Patronal Auxiliar de Justiça	2.732.077		
1210.99.09.00	Outras Contribuições Previdenciárias	4.576.190		
1210.99.09.01	Outras Contribuições Previdenciárias	4.576.190		
1300.00.00.00	Receita Patrimonial		39.177.642	
1310.00.00.00	Receitas Imobiliárias		907.295	
1311.00.00.00	Aluguéis		907.295	
1311.01.00.00	Aluguéis de Imóveis Urbanos	907.295		
1311.01.01.00	Aluguéis de Salas	907.295		
1320.00.00.00	Receitas de Valores Mobiliários		38.270.347	
1322.00.00.00	Dividendos		468.903	
1322.02.00.00	Dividendos - Administração Indireta	468.903		
1322.02.03.00	Banco do Brasil S.A	111.328		
1322.02.11.00	Brasil Telecom Participações	357.575		
1325.00.00.00	Remuneração de Depósitos Bancários		15.115.938	
1325.01.00.00	Remuneração de Depósitos de Recursos Bancários - Vinculados	15.115.938		
1325.01.03.00	Remuneração de Depósitos Bancários Rec. Vinc. - Fundo de Saúde	15.115.938		
1328.00.00.00	Remuneração dos Investimentos do Regime Próprio de Previdência do Servidor		22.679.332	
1328.10.00.00	Remuneração Investim. do Regime Próprio Previd. Servidor em Renda Fixa	22.679.332		
1328.10.01.00	Remuneração Depósitos Vinculados - Movimento	12.752.962		
1328.10.02.00	Remuneração Depósitos Vinculados - Tribunal Justiça	3.865.532		
1328.10.03.00	Remuneração Depósitos Vinculados - Tribunal Contas	285.215		
1328.10.04.00	Remuneração Depósitos Vinculados - Assembléia Legislativa	115.252		
1328.10.05.00	Remuneração Depósitos Vinculados - Ministério Público	587.353		
1328.10.06.00	Remuneração Depósitos Vinculados - Movimento - Fundo Financeiro	3.085.509		
1328.10.07.00	Remuneração Depósitos Vinculados - Trib. Justiça - Fundo Financeiro	371.156		
1328.10.08.00	Remuneração Depósitos Vinculados - Trib. Contas - Fundo Financeiro	246.764		
1328.10.09.00	Remuneração Depósitos Vinculados - ALESC - Fundo Financeiro	394.912		
1328.10.10.00	Remuneração Depósitos Vinculados - Ministério Público - Fundo Financeiro	638.702		
1328.10.11.00	Remuneração Depósitos Vinculados - IPREV	335.975		



Ano Base: 2015

Em R\$ 1,00

CÓDIGO	ESPECIFICAÇÃO	DESDOBRAMENTO	FONTE	CATEG. ECONOM.
1329.00.00.00	Outras Receitas de Valores Mobiliários		6.174	
1329.02.00.00	Outras Receitas de Valores Mobiliários - Adm. Indireta	6.174		
1329.02.02.00	Remuneração Depósitos Bancários por Outras Entidades Vinc. F. 0285	6.174		
1600.00.00.00	Receita de Serviços		6.383.312	
1600.05.00.00	Serviços de Saúde	6.381.446		
1600.05.01.00	Serviços Hospitalares	6.381.446		
1600.05.01.12	Serviços de Unidades Hospitalares	895.221		
1600.05.01.14	Unimed	2.891.641		
1600.05.01.18	Eletrosul	2.964		
1600.05.01.23	Saúde Bradesco	453		
1600.05.01.29	Fundação de Seguridade Social - Geap	151.731		
1600.05.01.47	Autorização de Internação Hospitalar-Aih	2.436.779		
1600.05.01.68	Regimentos de Carros de Combate	2.657		
1600.13.00.00	Serviços Administrativos	1.866		
1600.13.07.00	Serv. de Fotocópias ou Cópias Heliográficas	1.866		
1700.00.00.00	Transferências Correntes		710.974.033	
1720.00.00.00	Transferências Intergovernamentais		702.753.365	
1721.00.00.00	Transferências da União		702.753.365	
1721.33.00.00	Transferências Recursos Sus - Repasses Fundo a Fundo	669.663.404		
1721.33.11.00	Atenção Básica	105.109		
1721.33.11.35	Fator Incentivo Atenção Básica - Povos Indígenas	56.139		
1721.33.11.36	Incentivo Atenção a Saúde - Sistema Penitenciário	48.970		
1721.33.12.00	Média e Alta Complexidade Ambulatorial e Hospitalar	606.358.043		
1721.33.12.11	Teto Estadual da Média e Alta Complexidade Ambulatorial e Hospitalar	525.137.755		
1721.33.12.12	SAMU - Serviços de Atendimento Móvel de Urgência	19.558.665		
1721.33.12.13	CEO - Centros de Especialidades Odontológicas	142.507		
1721.33.12.15	CEREST - Centro de Referência de Saúde do Trabalhador	518.208		
1721.33.12.20	FAEC - Fundo de Ações Estratégica e Compensação	52.533.800		
1721.33.12.31	Ações Judiciais de Média e Alta Complexidade Ambulatorial e Hospitalar	2.801.907		
1721.33.12.99	Outros Programas Financ. Transf. Fundo a Fundo	5.665.201		
1721.33.13.00	Vigilância em Saúde	10.107.180		
1721.33.13.10	Vigilância Epidemiológica e Ambiental em Saúde	1.245.130		
1721.33.13.20	Vigilância Sanitária	8.454.848		
1721.33.13.30	Outros Programas Financiados por Transferências Fundo a Fundo	407.202		
1721.33.14.00	Assistência Farmacêutica	48.888.019		



Ano Base: 2015

Em R\$ 1,00

CÓDIGO	ESPECIFICAÇÃO	DESDOBRAMENTO	FONTE	CATEG. ECONOM.
1721.33.14.30	Componente Medicamentos de Dispensação Excepcional	45.637.990		
1721.33.14.31	Ações Judiciais de Medicamentos Excepcionais	3.250.029		
1721.33.15.00	Gestão SUS	4.205.053		
1721.33.15.10	Qualificação da Gestão do SUS	3.704.119		
1721.33.15.20	Implantação de Ações e Serviços de Saúde	500.934		
1721.34.00.00	Transf. Rec. Fundo Nac. Assistência Social - FNAS	24.384.294		
1721.99.00.00	Outras Transferências da União	8.705.667		
1721.99.03.00	Outras Transferências da União - Adm. Indireta	8.705.667		
1730.00.00.00	Transferências de Instituições Privadas		739.488	
1730.05.00.00	Transferências de Instituições Privadas - Fundos	739.488		
1730.05.06.00	Transferências de Instituições Privadas - Fundo Infância e Adolescência	582.984		
1730.05.08.00	Transferências de Instituições Privadas - Fundo Estadual de Saúde	156.504		
1750.00.00.00	Transferências de Pessoas		431.840	
1750.04.00.00	Transferências de Pessoas - Fundos	431.840		
1750.04.01.00	Transferências de Pessoas - Fundo dos Direitos da Criança e do Adolescente	431.840		
1760.00.00.00	Transferências de Convênios		7.049.340	
1761.00.00.00	Transferências de Convênios União e de suas Entidades		7.049.340	
1761.01.00.00	Transferências de Convênios da União para SUS	798.260		
1761.04.00.00	Transferência Conv. União Dest. a Prog. Combate a Fome	6.251.080		
1761.04.01.00	Transf. Conv. União Dest. Prog. Combate a Fome - Adm. Direta	6.251.080		
1900.00.00.00	Outras Receitas Correntes		45.199.335	
1910.00.00.00	Multas e Juros de Mora		443.664	
1911.00.00.00	Multas e Juros de Mora dos Tributos		42.270	
1911.35.00.00	Multas e Juros de Mora da Taxa de Fiscalização de Vig. Sanitária	42.270		
1911.35.01.00	Multas e Juros de Fiscalização de Vig. Sanitária - Saúde	42.270		
1912.00.00.00	Multas e Juros de Mora das Contribuições		195.107	
1912.29.00.00	Multas e Juros de Mora das Contribuições para o Regime Próprio Prev. Servidor	195.107		
1912.29.01.00	Multas e Juros de Mora da Contribuição Patronal para o Regime Próprio	1.158		
	Previdência			
1912.29.01.01	Multas e Juros de Mora da Contribuição Patronal RPPS	1.158		
1912.29.02.00	Multas e Juros de Mora da Contribuição Servidor para o Regime Próprio	193.949		
	Previdência			
1912.29.02.01	Multas e Juros de Mora da Contribuição Servidor RPPS	193.949		
1919.00.00.00	Multas de Outras Origens		206.287	
1919.27.00.00	Multas e Juros Previstos em Contrato	206.287		
1920.00.00.00	Indenizações e Restituições		44.378.630	



CÓDIGO	ESPECIFICAÇÃO	DESDOBRAMENTO	FONTE	CATEG. ECONOM.
1921.00.00.00	Indenizações		89.462	
1921.99.00.00	Outras Indenizações	89.462		
1921.99.02.00	Outras Indenizações - Administração Indireta	89.462		
1922.00.00.00	Restituições		44.289.168	
1922.01.00.00	Restituições de Convênios	295.720		
1922.01.07.00	Restituições de Convênios - FR 0223	219.420		
1922.01.12.00	Restituições de Convênios - FR 0228	76.300		
1922.07.00.00	Recuperação de Despesas de Exercícios Anteriores	290.034		
1922.07.05.00	Recuperação de Despesas de Exerc. Anteriores - FR 0240	290.034		
1922.10.00.00	Compensação Financeiras entre o Regime Geral e os Regimes Próprios de Prev.	43.703.414		
	Servidores			
1922.10.01.00	Compensação Financeiras entre o Regime Geral e os Regimes Próprios de Prev.	43.703.414		
	Servidores			
1930.00.00.00	Receita da Dívida Ativa		53.161	
1932.00.00.00	Receita da Dívida Ativa não Tributária		53.161	
1932.99.00.00	Receita da Dívida Ativa Não Tributária de Outras Receitas	53.161		
1932.99.03.00	Receita da Dívida Ativa Não Tributária de Outras Receitas - Adm. Indireta	53.161		
1990.00.00.00	Receitas Diversas		323.880	
1990.99.00.00	Outras Receitas	323.880		
1990.99.03.00	Outras Receitas Diversas - Adm. Indireta - Fundo de Reparelhamento da Justiça	323.880		
2000.00.00.00	Receitas de Capital			382.717.527
2100.00.00.00	Operações de Crédito		370.818.610	
2110.00.00.00	Operações de Créditos Internas		370.818.610	
2114.00.00.00	Operações Crédito Internas - Contratuais		370.818.610	
2114.99.00.00	Outras Operações de Crédito Internas - Contratuais	370.818.610		
2114.99.03.00	BNDES - Programa Caminhos do Desenvolvimento - Lei 15.830 e 15.882/2012	16.887.642		
2114.99.04.00	BNDES - Programa Acelera Santa Catarina - Lei 15.855 e 15883/2012	353.930.968		
2400.00.00.00	Transferências de Capital		11.898.917	
2420.00.00.00	Transferências Intergovernamentais		11.898.917	
2421.00.00.00	Transferências da União		11.898.917	
2421.01.00.00	Transferências de Recursos do Sistema Único de Saúde - SUS	11.898.917		
2421.01.01.00	Bloco Investimentos na Rede de Serviços de Saúde	11.898.917		
7000.00.00.00	Receitas Intra-Orçamentárias Correntes			965.181.718
7200.00.00.00	Receita de Contribuições		952.246.017	
7210.00.00.00	Contribuições Sociais		952.246.017	
7210.29.00.00	Contribuições para o Regime Próprio de Previdência do Servidor Público	952.246.017		



Ano Base: 2015

Em R\$ 1,00

CÓDIGO	ESPECIFICAÇÃO	DESDOBRAMENTO	FONTE	CATEG. ECONOM.
7210.29.01.00	Contribuição Patronal para o Regime Próprio de Previdência	790.069.992		
7210.29.01.01	Poder Executivo - Ac	593.790.938		
7210.29.01.02	Tribunal de Justiça - Ac	114.572.447		
7210.29.01.03	Tribunal de Contas - Ac	17.986.568		
7210.29.01.04	Assembléia Legislativa - Ac	28.629.961		
7210.29.01.05	Ministério Público - Ac	35.090.078		
7210.29.02.00	Contrib. Patronal de Servidor Ativo Militar	143.284.830		
7210.29.15.00	Contribuição Previdenciária em Regime de Parcelamento de Débitos	18.891.195		
7210.29.15.03	Parcelamento de Contribuições Previdenciárias	18.891.195		
7300.00.00.00	Receita Patrimonial		1.217.919	
7310.00.00.00	Receitas Imobiliárias		1.217.919	
7311.00.00.00	Aluguéis		1.217.919	
7311.01.00.00	Aluguéis de Imóveis Urbanos	1.217.919		
7311.01.01.00	Aluguéis de Salas	1.217.919		
7900.00.00.00	Outras Receitas Correntes		11.717.782	
7910.00.00.00	Multas e Juros de Mora		11.717.782	
7912.00.00.00	Multas e Juros de Mora das Contribuições		11.717.782	
7912.29.00.00	Multas e Juros de Mora das Contribuições para o Regime Próprio Prev. Servidor	11.717.782		
7912.29.01.00	Multas e Juros de Mora da Contribuição Patronal para o Regime Próprio Previdência	11.717.782		
7912.29.01.01	Multas e Juros de Mora da Contribuição Patronal RPPS	11.717.782		
	TOTAL			2.749.993.992

RECEITA CORRENTE LÍQUIDA

CONCEITO: O art. 2º - Item IV da Lei de Responsabilidade Fiscal define Receita Corrente Líquida como: “o somatório das receitas tributárias, de contribuições, patrimoniais, industriais, agropecuárias, de serviços, transferências correntes e outras receitas também correntes, deduzidos:

a) na União (...);

b) nos Estados, as parcelas entregues aos Municípios por determinação constitucional;

c) na União, nos Estados e nos Municípios, a contribuição dos servidores para o custeio do sistema de previdência e assistência social e as receitas provenientes da compensação financeira citada no § 9º do art. 201 da Constituição.

§ 1º Serão computados no cálculo da receita corrente líquida os valores pagos e recebidos em decorrência da Lei Complementar n.º 87, de 13 de setembro de 1996, e do fundo previsto pelo art. 60 do Ato das Disposições Constitucionais Transitórias.

§ 2º (...)

§ 3º A receita corrente líquida será apurada somando-se as receitas arrecadadas no mês em referência e nos onze anteriores, excluídas as duplicidades.”

O valor projetado para a Receita Corrente Líquida de 2015 é **R\$ 20.144.756.915**



CÓDIGO	ESPECIFICAÇÃO	TOTAL	REC. TESOURO	OUTRAS FONTES
1000.00.00.00	Receitas Correntes	28.760.967.006	25.964.315.309	2.796.651.697
1100.00.00.00	Receitas Tributárias	20.773.639.626	20.773.639.626	
1110.00.00.00	Impostos	20.161.709.037	20.161.709.037	
1112.00.00.00	Imposto sobre o Patrimônio e a Renda	2.619.591.010	2.619.591.010	
1112.04.00.00	Imposto s/ Renda e Proventos de Qualquer Natureza	919.609.391	919.609.391	
1112.04.31.00	Imposto de Renda Retido nas Fontes s/ Rendimentos do Trabalho	919.609.391	919.609.391	
1112.05.00.00	IPVA - Imposto s/ Propriedade Veículos Automotores	1.548.474.216	1.548.474.216	
1112.05.01.00	IPVA - Estadual	774.237.108	774.237.108	
1112.05.02.00	IPVA - Municipal	774.237.108	774.237.108	
1112.07.00.00	ITCMD - Imposto s/ Transmissão Causa Mortis e Doação de Bens e Direitos	151.506.605	151.506.605	
1112.08.00.00	ITBI - Imposto s/Transmissão "Inter vivos" de Bens Imóveis e Direitos Reais s/ Imóveis	798	798	
1112.08.01.00	ITBI - Estadual	399	399	
1112.08.02.00	ITBI - Municipal	399	399	
1113.00.00.00	Imposto sobre a Produção e a Circulação	17.542.118.027	17.542.118.027	
1113.02.00.00	ICMS-Imp. s/ Oper. Circulação Mercadorias e Prest. Serv. Transp. Interest. Interm. e Com	17.542.118.027	17.542.118.027	
1113.02.01.00	Imposto s/ Oper. Circulação Mercadorias e Prest. Serv. Transp. Interest. Interm. e Com.	17.542.118.027	17.542.118.027	
1113.02.01.01	ICMS - Estadual	13.156.588.552	13.156.588.552	
1113.02.01.02	ICMS - Municipal	4.385.529.475	4.385.529.475	
1120.00.00.00	Taxas	611.930.589	611.930.589	
1121.00.00.00	Taxas pelo Exercício do Poder de Polícia	604.686.266	604.686.266	
1121.17.00.00	Taxa de Fiscalização de Vigilância Sanitária	1.997.037	1.997.037	
1121.17.02.00	Taxa de Fiscalização de Vigilância Sanitária - Animal	1.997.037	1.997.037	
1121.21.00.00	Taxa de Controle e Fiscalização Ambiental	10.145.041	10.145.041	
1121.21.01.00	Taxa de Fiscalização Ambiental do Estado de SC	10.145.041	10.145.041	
1121.37.00.00	Taxa de Regulação de Serviços de Gás Canalizado	3.025.438	3.025.438	



CÓDIGO	ESPECIFICAÇÃO	TOTAL	REC. TESOURO	OUTRAS FONTES
1121.99.00.00	Outras Taxas pelo Exercício do Poder de Polícia	589.518.750	589.518.750	
1121.99.01.00	Taxa de Serviços Gerais	583.327.510	583.327.510	
1121.99.01.01	Atos da Administração em Geral	3.648.781	3.648.781	
1121.99.01.02	Atos da Saúde Pública	587.238	587.238	
1121.99.01.03	Atos da Secretaria de Estado da Seg. Pública e Defesa do Cidadão	577.132.291	577.132.291	
1121.99.01.05	Atos da Polícia Militar	737.882	737.882	
1121.99.01.06	Atos da Departamento de Infra-Estrutura - DEINFRA	1.221.318	1.221.318	
1121.99.02.00	Taxa de Prevenção Contra Sinistro	845.017	845.017	
1121.99.03.00	Taxa de Fiscalização sobre Serviços Públicos de Saneamento Básico	5.346.223	5.346.223	
1122.00.00.00	Taxas pela Prestação de Serviços	7.244.323	7.244.323	
1122.99.00.00	Outras Taxas pela Prestação de Serviços	7.244.323	7.244.323	
1122.99.01.00	Taxa Judiciária	6.298.101	6.298.101	
1122.99.02.00	Taxa de Segurança Contra Incêndio	35.899	35.899	
1122.99.03.00	Taxa de Segurança Ostensiva Contra Delitos	2.714	2.714	
1122.99.04.00	Taxa de Segurança Preventiva	907.609	907.609	
1200.00.00.00	Receita de Contribuições	743.199		743.199
1210.00.00.00	Contribuições Sociais	743.199		743.199
1210.29.00.00	Contribuições para o Regime Próprio de Previdência do Servidor Público	743.199		743.199
1210.29.15.00	Contribuição Previdenciária em Regime de Parcelamento de Débitos	743.199		743.199
1210.29.15.02	Parcelamento de Contribuições Previdenciárias	743.199		743.199
1300.00.00.00	Receita Patrimonial	543.755.476	430.082.807	113.672.669
1310.00.00.00	Receitas Imobiliárias	5.788.126		5.788.126
1311.00.00.00	Aluguéis	3.615.861		3.615.861
1311.01.00.00	Aluguéis de Imóveis Urbanos	3.593.537		3.593.537
1311.01.01.00	Aluguéis de Salas	1.249.115		1.249.115
1311.01.08.00	Aluguéis Terminal Rita Maria	2.083.598		2.083.598



CÓDIGO	ESPECIFICAÇÃO	TOTAL	REC. TESOURO	OUTRAS FONTES
1311.01.10.00	Aluguéis Lanchonete	95.831		95.831
1311.01.11.00	Aluguéis Restaurante	118.028		118.028
1311.01.12.00	Aluguéis de Casas	46.965		46.965
1311.99.00.00	Outras Receitas de Aluguéis	22.324		22.324
1312.00.00.00	Arrendamentos	2.048.265		2.048.265
1315.00.00.00	Taxa de Ocupação de Imóveis	124.000		124.000
1315.30.00.00	Taxa de Ocupação de Outros Imóveis	124.000		124.000
1320.00.00.00	Receitas de Valores Mobiliários	520.282.800	428.760.298	91.522.502
1322.00.00.00	Dividendos	473.147		473.147
1322.02.00.00	Dividendos - Administração Indireta	473.147		473.147
1322.02.03.00	Banco do Brasil S.A	111.328		111.328
1322.02.11.00	Brasil Telecom Participações	361.819		361.819
1325.00.00.00	Remuneração de Depósitos Bancários	497.124.147	428.760.298	68.363.849
1325.01.00.00	Remuneração de Depósitos de Recursos Bancários - Vinculados	123.753.263	76.363.600	47.389.663
1325.01.02.00	Remuneração de Depósitos Bancários Rec. Vinc. FUNDEB	32.388.000	32.388.000	
1325.01.03.00	Remuneração de Depósitos Bancários Rec. Vinc. - Fundo de Saúde	15.115.938		15.115.938
1325.01.05.00	Remuneração de Depósitos Bancários -Vinc.- Manut. Desenv. Ensino - MDE	10.000.000	10.000.000	
1325.01.08.00	Remuneração de Depósitos Bancários-Vinc.- Salário Educação	11.875.600	11.875.600	
1325.01.99.00	Remuneração de Outros Depósitos de Recursos Vinculados	54.373.725	22.100.000	32.273.725
1325.01.99.01	Remuneração de Outros Depósitos Rec. Vinc. - Adm. Direta	22.100.000	22.100.000	
1325.01.99.02	Remuneração de Outros Depósitos Rec. Vinc. - Adm. Indireta	32.273.725		32.273.725
1325.02.00.00	Remuneração de Depósitos de Recursos Não Vinculados	373.370.884	352.396.698	20.974.186
1325.02.99.00	Remuneração de Outros Depósitos Bancários Recursos Não Vinculados	373.370.884	352.396.698	20.974.186
1325.02.99.01	Remuneração de Depósitos Bancários Rec. Não Vinc.- Administração Direta	130.000.000	130.000.000	
1325.02.99.02	Remuneração de Depósitos Bancários Rec. Não Vinc. - Administração Indireta	1.000.000		1.000.000
1325.02.99.03	Remuneração de Depósitos Bancários-Não Vinc.-Legislativo	6.332.567	6.332.567	



CÓDIGO	ESPECIFICAÇÃO	TOTAL	REC. TESOURO	OUTRAS FONTES
1325.02.99.04	Remuneração de Depósitos Bancários-Não Vinc.-Tribunal de Contas	4.718.337	4.718.337	
1325.02.99.05	Remuneração de Depósitos Bancários-Não Vinc.-Judiciário	7.000.000	7.000.000	
1325.02.99.06	Remuneração de Depósitos Bancários-Não Vinc.-Ministério Público	4.345.794	4.345.794	
1325.02.99.07	Remuneração de Depósitos Bancários-Não Vinc.-MP-Fundos	3.674.186		3.674.186
1325.02.99.08	Remuneração de Depósitos Bancários-Não Vinc.-Judiciário-Fundos	15.000.000		15.000.000
1325.02.99.09	Remuneração de Depósitos Bancários-Não Vinc.-Judiciário-Conta Única	200.000.000	200.000.000	
1325.02.99.10	Remuneração de Depósitos Bancários-Não Vinc.-Judiciário-Selos Fisc.	1.300.000		1.300.000
1328.00.00.00	Remuneração dos Investimentos do Regime Próprio de Previdência do Servidor	22.679.332		22.679.332
1328.10.00.00	Remuneração Investim. do Regime Próprio Previd. Servidor em Renda Fixa	22.679.332		22.679.332
1328.10.01.00	Remuneração Depósitos Vinculados - Movimento	12.752.962		12.752.962
1328.10.02.00	Remuneração Depósitos Vinculados - Tribunal Justiça	3.865.532		3.865.532
1328.10.03.00	Remuneração Depósitos Vinculados - Tribunal Contas	285.215		285.215
1328.10.04.00	Remuneração Depósitos Vinculados - Assembléia Legislativa	115.252		115.252
1328.10.05.00	Remuneração Depósitos Vinculados - Ministério Público	587.353		587.353
1328.10.06.00	Remuneração Depósitos Vinculados - Movimento - Fundo Financeiro	3.085.509		3.085.509
1328.10.07.00	Remuneração Depósitos Vinculados - Trib. Justiça - Fundo Financeiro	371.156		371.156
1328.10.08.00	Remuneração Depósitos Vinculados - Trib. Contas - Fundo Financeiro	246.764		246.764
1328.10.09.00	Remuneração Depósitos Vinculados - ALESC - Fundo Financeiro	394.912		394.912
1328.10.10.00	Remuneração Depósitos Vinculados - Ministério Público - Fundo Financeiro	638.702		638.702
1328.10.11.00	Remuneração Depósitos Vinculados - IPREV	335.975		335.975
1329.00.00.00	Outras Receitas de Valores Mobiliários	6.174		6.174
1329.02.00.00	Outras Receitas de Valores Mobiliários - Adm. Indireta	6.174		6.174
1329.02.02.00	Remuneração Depósitos Bancários por Outras Entidades Vinc. F. 0285	6.174		6.174
1330.00.00.00	Receita de Concessões e Permissões	15.265.856		15.265.856
1333.00.00.00	Receita de Concessões e Permissões - Direitos de Uso de Bens Públicos	15.265.856		15.265.856
1333.01.00.00	Receita de Concessão de Direito Real de Uso de Área Pública	12.323.709		12.323.709



CÓDIGO	ESPECIFICAÇÃO	TOTAL	REC. TESOURO	OUTRAS FONTES
1333.01.02.00	Receita de Concessão de Direito de Uso de Área Pública - Adm. Indireta	12.323.709		12.323.709
1333.99.00.00	Outras Receita de Concessões e Permissões-Direitos de Uso de Bens Públicos	2.942.147		2.942.147
1360.00.00.00	Receita da Cessão de Direitos	1.322.509	1.322.509	
1361.00.00.00	Receita de Cessão do Direito de Operacionalização de Pagamentos	1.322.509	1.322.509	
1361.01.00.00	Receita de Cessão do Direito de Operacionalização da Folha de Pagamento de Pessoal	1.322.509	1.322.509	
1390.00.00.00	Outras Receitas Patrimoniais	1.096.185		1.096.185
1390.20.00.00	Outras Receitas Patrimoniais - Adm. Indireta	23.532		23.532
1390.30.00.00	Royalties - Transferência de Tecnologia	1.071.498		1.071.498
1394.00.00.00	Aluguéis de Bens Móveis	1.155		1.155
1394.01.00.00	Utilização dos Sistemas de Áudio e Vídeo	1.155		1.155
1400.00.00.00	Receita Agropecuária	2.369.305		2.369.305
1410.00.00.00	Receita da Produção Vegetal	981.737		981.737
1410.01.00.00	Agricultura	60.161		60.161
1410.99.00.00	Outras Receitas de Produção Vegetal	921.576		921.576
1420.00.00.00	Receita da Produção Animal e Derivados	1.378.260		1.378.260
1420.01.00.00	Granja	172.405		172.405
1420.02.00.00	Piscicultura	91.502		91.502
1420.03.00.00	Pecuária	98.148		98.148
1420.04.00.00	Apicultura	481		481
1420.05.00.00	Suinocultura	136.514		136.514
1420.06.00.00	Ovinocultura	3.248		3.248
1420.11.00.00	Eqüinos	2.124		2.124
1420.99.00.00	Outras Receitas de Produção Animal e Derivados	873.838		873.838
1490.00.00.00	Outras Receitas Agropecuárias	9.308		9.308
1500.00.00.00	Receita Industrial	11.031.075		11.031.075
1520.00.00.00	Receita da Indústria da Transformação	6.431.075		6.431.075



CÓDIGO	ESPECIFICAÇÃO	TOTAL	REC. TESOURO	OUTRAS FONTES
1520.27.00.00	Receita da Indústria de Bebidas e Destilados	70.000		70.000
1520.29.00.00	Receita da Indústria Editorial e Gráfica	358.216		358.216
1520.99.00.00	Outras Receitas da Indústria de Transformação	6.002.859		6.002.859
1520.99.01.00	Marcenaria	81.463		81.463
1520.99.02.00	Produção Agroindustrial	77.351		77.351
1520.99.06.00	Acolchoaria	1.033.260		1.033.260
1520.99.07.00	Alfaiataria	1.755.390		1.755.390
1520.99.16.00	Fábrica de Tubos	192.072		192.072
1520.99.22.00	Serralheria	1.344		1.344
1520.99.99.00	Outras Receitas da Indústria de Transformação	2.861.979		2.861.979
1530.00.00.00	Receita da Indústria de Construção	4.600.000		4.600.000
1530.02.00.00	Prestação dos Mutuários	4.600.000		4.600.000
1600.00.00.00	Receita de Serviços	486.133.391	114.851	486.018.540
1600.01.00.00	Serviços Comerciais	23.684.739		23.684.739
1600.01.02.00	Serviços Comercial. Livros, Periódicos, Mat. Escolares e Publicidade	21.517.820		21.517.820
1600.01.02.01	Venda de Livros	9.179		9.179
1600.01.02.02	Publicações	21.500.000		21.500.000
1600.01.02.03	Vendas Revista Rac	4.913		4.913
1600.01.02.04	Publicações Técnicas Epagri	3.728		3.728
1600.01.99.00	Outros Serviços Comerciais	2.166.919		2.166.919
1600.01.99.03	Venda de Artesanato Casa da Alfândega	90.266		90.266
1600.01.99.07	Montagem de Bolas	197.679		197.679
1600.01.99.08	Montagem de Grampos	209.995		209.995
1600.01.99.09	Infra Estrutura Agrícola e Pesqueira	546.070		546.070
1600.01.99.10	Serraria	36.751		36.751
1600.01.99.99	Diversos Serviços Comerciais	1.086.158		1.086.158



CÓDIGO	ESPECIFICAÇÃO	TOTAL	REC. TESOURO	OUTRAS FONTES
1600.03.00.00	Serviços de Transporte	26.466.294		26.466.294
1600.03.01.00	Serviços de Transporte Rodoviário	22.012.374		22.012.374
1600.03.01.01	Taxa Administrativa	20.466.068		20.466.068
1600.03.01.02	Emolumentos	858.308		858.308
1600.03.01.03	Multas	687.998		687.998
1600.03.06.00	Receita de Terminais Rodoviários	4.453.036		4.453.036
1600.03.99.00	Outros Serviços de Transporte	884		884
1600.05.00.00	Serviços de Saúde	235.194.099		235.194.099
1600.05.01.00	Serviços Hospitalares	6.381.446		6.381.446
1600.05.01.12	Serviços de Unidades Hospitalares	895.221		895.221
1600.05.01.14	Unimed	2.891.641		2.891.641
1600.05.01.18	Eletrosul	2.964		2.964
1600.05.01.23	Saúde Bradesco	453		453
1600.05.01.29	Fundação de Seguridade Social - Geap	151.731		151.731
1600.05.01.47	Autorização de Internação Hospitalar-Aih	2.436.779		2.436.779
1600.05.01.68	Regimentos de Carros de Combate	2.657		2.657
1600.05.05.00	Serviços de Assistência à Saúde Suplementar do Servidor Civil	228.812.653		228.812.653
1600.05.05.01	Contribuição do Associado Ativo - Poder Executivo	77.154.978		77.154.978
1600.05.05.02	Contribuição do Associado Ativo - Poder Judiciário	7.463.308		7.463.308
1600.05.05.03	Contribuição do Associado Ativo - Poder Legislativo	1.067.533		1.067.533
1600.05.05.04	Contribuição do Associado Ativo - Ministério Público	758.538		758.538
1600.05.05.05	Contribuição do Associado Ativo- Tribunal de Contas	334.188		334.188
1600.05.05.06	Contribuição do Associado Ativo - Empresas Superavitárias	2.544.254		2.544.254
1600.05.05.08	Contribuição do Associado Ativo - Órgão 064	135.738		135.738
1600.05.05.09	Contribuição do Associado Inativo - Poder Executivo	65.022.705		65.022.705
1600.05.05.10	Contribuição do Associado Inativo - Poder Judiciário	2.377.655		2.377.655



CÓDIGO	ESPECIFICAÇÃO	TOTAL	REC. TESOURO	OUTRAS FONTES
1600.05.05.11	Contribuição do Associado Inativo - Poder Legislativo	717.427		717.427
1600.05.05.12	Contribuição do Associado Inativo - Ministério Público	50.601		50.601
1600.05.05.13	Contribuição do Associado Inativo- Tribunal de Contas	107.271		107.271
1600.05.05.14	Contribuição do Associado Inativo - Empresas Superavitárias	787.223		787.223
1600.05.05.16	Contribuição do Agregado Ativo - Poder Executivo	4.888.523		4.888.523
1600.05.05.17	Contribuição do Agregado Ativo - Poder Judiciário	493.765		493.765
1600.05.05.18	Contribuição do Agregado Ativo - Poder Legislativo	189.317		189.317
1600.05.05.19	Contribuição do Agregado Ativo - Ministério Público	16.444		16.444
1600.05.05.20	Contribuição do Agregado Ativo- Tribunal de Contas	34.265		34.265
1600.05.05.21	Contribuição do Agregado Ativo - Empresas Superavitárias	234.978		234.978
1600.05.05.24	Contribuição do Agregado Inativo - Poder Executivo	3.613.378		3.613.378
1600.05.05.25	Contribuição do Agregado Inativo - Poder Judiciário	113.014		113.014
1600.05.05.26	Contribuição do Agregado Inativo - Poder Legislativo	33.789		33.789
1600.05.05.27	Contribuição do Agregado Inativo - Ministério Público	1.724		1.724
1600.05.05.28	Contribuição do Agregado Inativo- Tribunal de Contas	6.217		6.217
1600.05.05.29	Contribuição do Agregado Inativo - Empresas Superavitárias	46.981		46.981
1600.05.05.31	Contribuição dos Universitários	711		711
1600.05.05.32	Contribuição Associado Pensionista	2.203.182		2.203.182
1600.05.05.34	Coparticipação SC Saúde Auto Gestão	58.056.950		58.056.950
1600.05.05.35	Coparticipação SC Saúde UNIMED	241.245		241.245
1600.05.05.36	Coparticipação UNISANTA	100.631		100.631
1600.05.05.37	Coparticipação Auto Gestão IPESC	16.120		16.120
1600.06.00.00	Serviços Portuários	37.006.689		37.006.689
1600.06.01.00	Utilização da Infra Estrutura Portuária	27.069.405		27.069.405
1600.06.01.01	Taxa Carga Geral Devida pelo Armador	1.231.672		1.231.672
1600.06.01.02	Taxa Graneis Sólidos Devida pelo Armador	6.001.813		6.001.813



CÓDIGO	ESPECIFICAÇÃO	TOTAL	REC. TESOURO	OUTRAS FONTES
1600.06.01.03	Taxa Grãos Exportação Via Instalação Esp	2.304.854		2.304.854
1600.06.01.04	Taxa Graneis Liquidos Devida p/ Armador	68.360		68.360
1600.06.01.05	Taxa Containeres Devida pelo Armador	2.234.444		2.234.444
1600.06.01.06	Taxa Veículos Ro-Ro Devida pelo Armador	6.248		6.248
1600.06.01.08	Taxa Fundo Drag. Devida pelo Armador	1.451.201		1.451.201
1600.06.01.09	Taxa Fundo Drag Devidas p/ Dono Mercadoria	3.159.094		3.159.094
1600.06.01.10	Taxa Embarc. Atraca s/ fins Mov. Mercad.	87.942		87.942
1600.06.01.11	Taxa Terminal Privativo de Uso Público - TESC	3.809.454		3.809.454
1600.06.01.12	Taxa Fundo de Dragagem Terminal Privativo Armador - TESC	334.882		334.882
1600.06.01.13	Taxa Fundo de Dragagem Terminal Privativo Dono Mercadoria- TESC	326.165		326.165
1600.06.01.14	Taxa Fundo de Dragagem Terminal Privativo ITAPOA - Armador	1.834.104		1.834.104
1600.06.01.16	Taxa Acesso Aquaviário - TESC	1.008.045		1.008.045
1600.06.01.17	Taxa Acesso Aquaviário - ITAPOA	3.211.127		3.211.127
1600.06.02.00	Utilização da Infra-Estrutura Terrestre	6.703.989		6.703.989
1600.06.02.01	Taxa Carga Geral Devida p/ Dono Mercadoria	813.775		813.775
1600.06.02.02	Taxa Graneis Importação Devida p/ Dono Mercadoria	448.087		448.087
1600.06.02.03	Taxa Graneis Exportação Devida p/ Dono Mercadoria	4.615.434		4.615.434
1600.06.02.04	Taxa Containeres Até 20 Pes Cheio Dono M	253.256		253.256
1600.06.02.05	Taxa Containeres Acima 20 Pes Cheio Dono	377.061		377.061
1600.06.02.06	Taxa Containeres Vazio Devida p/ Dono Me	196.376		196.376
1600.06.04.00	Serviços Gerais Eventuais Taxa Dev P Req	3.233.295		3.233.295
1600.06.04.15	Taxa Fornecimento de Água e Embarcação	57.592		57.592
1600.06.04.16	Tx Energia Eletr.p/Caminhão Cont.Ref Dia	2.765.067		2.765.067
1600.06.04.18	Taxa p/Pesagem de Mercadorias por Tonel.	323.633		323.633
1600.06.04.21	Taxa p/Serviços não Especificados	87.003		87.003
1600.07.00.00	Serviços de Armazenagem	32.559.340		32.559.340



CÓDIGO	ESPECIFICAÇÃO	TOTAL	REC. TESOURO	OUTRAS FONTES
1600.07.01.00	Armazenagem Prod. Agric Portuária Graneis	27.574.482		27.574.482
1600.07.02.00	Tx Container Até 20 Pes/Dia-1Per(1A15D)	15.306		15.306
1600.07.03.00	Tx Container Acima 20 Pes/Dia-1 Período	46.851		46.851
1600.07.04.00	Tx Container Import/Dia-1Per (1 a 10 D)	1.052.416		1.052.416
1600.07.06.00	Tx Container Até 20 Pes/Dia-2Período	6.172		6.172
1600.07.07.00	Tx Container Acima 20 Pes/Dia-2Período	9.932		9.932
1600.07.08.00	Tx Containeres Importação/Dia-2Período	757.017		757.017
1600.07.10.00	Tx Containeres Até 20 Pes/Dia-3Período	85.593		85.593
1600.07.11.00	Tx Containeres Acima 20 Pes/Dia-3Período	795		795
1600.07.12.00	Tx Containeres Importação/Dia-3Período	1.932.993		1.932.993
1600.07.14.00	Tx Container Até 20 Pes/Dia-4Período	9.767		9.767
1600.07.15.00	Tx Container Acima de 20 Pes/Dia-4Período	235		235
1600.07.19.00	Taxa Carga Geral Import.(1.5)-1P(1A15D)	425.617		425.617
1600.07.20.00	Taxa Carga Geral Import.(2.5)-2P(16A30D)	189.014		189.014
1600.07.21.00	Taxa Carga Geral Import.(3.5)-3P(31A45D)	389.550		389.550
1600.07.22.00	Taxa Carga Geral Import(4.5)-4P(46 em D)	44.796		44.796
1600.07.23.00	Taxa p/Tonel de Merc Export C Geral 1Per	152		152
1600.07.24.00	Taxa p/ Tonel de Merc Export C. Ger-2Per	15.666		15.666
1600.07.25.00	Taxa p/Tonel de Merc Export C Geral 3Per	2.986		2.986
1600.13.00.00	Serviços Administrativos	50.455.396	114.851	50.340.545
1600.13.01.00	Serviços de Inscrição em Concursos Públicos	1.057.249	100.000	957.249
1600.13.01.01	Serviços de Inscrição em Concursos Públicos - Adm. Direta	100.000	100.000	
1600.13.01.02	Serviços de Inscrição em Concursos Públicos - Adm. Indireta	957.249		957.249
1600.13.02.00	Serviços de Vendas de Editais	14.851	14.851	
1600.13.02.01	Serviços de Vendas de Editais - Adm. Direta	14.851	14.851	
1600.13.04.00	Serviços de Expedição de Certificados	52.491		52.491



CÓDIGO	ESPECIFICAÇÃO	TOTAL	REC. TESOURO	OUTRAS FONTES
1600.13.07.00	Serv. de Fotocópias ou Cópias Heliográficas	8.526		8.526
1600.13.09.00	Serv. de Inscrição Vestibular	1.793.233		1.793.233
1600.13.10.00	Selos de Fisc. Atos Registrais - Adm. Ind.	42.700.000		42.700.000
1600.13.99.00	Outros Serviços Administrativos	4.829.046		4.829.046
1600.14.00.00	Serviços de Inspeção e Fiscalização	43.000.464		43.000.464
1600.14.01.00	Inspeção de Produtos de Origem Animal	133.698		133.698
1600.14.02.00	Fiscalização de Insumos, Sementes e Agrotóxicos	552.918		552.918
1600.14.03.00	Defesa Sanitária Vegetal	872.168		872.168
1600.14.04.00	Defesa Sanitária Animal	1.082.089		1.082.089
1600.14.07.00	Classificação Produtos de Origem Vegetal	994.942		994.942
1600.14.09.00	Serviços de Perícia, Avaliação, Laudos Tec	10.000		10.000
1600.14.10.00	Serviços de Inspeção e Fiscalização - FATMA	39.354.649		39.354.649
1600.14.10.01	Taxa de Serviço de Inspeção e Licenciamento Ambiental	37.477.288		37.477.288
1600.14.10.02	Taxa de Serviço de Inspeção da Exploração da Vegetação	713.450		713.450
1600.14.10.03	Taxa de Serviço de Inspeção e Expedição de Certidões Ambientais	780.923		780.923
1600.14.10.04	Parecer e Análise - EIA/RIMA	382.988		382.988
1600.15.00.00	Serviços de Meteorologia	1.400.000		1.400.000
1600.16.00.00	Serviços Educacionais	1.013.651		1.013.651
1600.16.02.00	Cursos Técnicos	25.409		25.409
1600.16.03.00	Serv. Educ. Tx. e Emolumentos - UDESC	584.645		584.645
1600.16.07.00	Serviços Educacionais Taxas e Emolumentos - ENA	401.613		401.613
1600.16.99.00	Outros Serviços Educacionais	1.984		1.984
1600.17.00.00	Serviços Agropecuários	10.000		10.000
1600.19.00.00	Serviços Recreativos e Culturais	1.150.898		1.150.898
1600.19.21.00	Museu Histórico de Santa Catarina	23.617		23.617
1600.19.22.00	Taxa de Jogos e Eventos Esportivos	425.541		425.541



CÓDIGO	ESPECIFICAÇÃO	TOTAL	REC. TESOURO	OUTRAS FONTES
1600.19.23.00	Ingressos de Eventos Culturais	701.740		701.740
1600.20.00.00	Serviços de Consultoria, Assist. Téc. e Análises de Projetos	11.592.557		11.592.557
1600.20.01.00	Consultoria Técnica	333.114		333.114
1600.20.02.00	Análise de Solos	719.599		719.599
1600.20.03.00	Análise de Água	134.931		134.931
1600.20.04.00	Análise de Sementes	5.266		5.266
1600.20.05.00	Outras Análises	120.000		120.000
1600.20.07.00	Elaboração e Supervisão de Projetos	2.779.647		2.779.647
1600.20.08.00	Prestação de Assist. Tecn. e Ext. Rural	7.500.000		7.500.000
1600.21.00.00	Serviços de Hospedagem e Alimentação	535.349		535.349
1600.24.00.00	Serviços de Registro do Comércio	21.383.748		21.383.748
1600.39.00.00	Serviços Veterinários	680.167		680.167
1600.39.01.00	Serviços Laboratoriais de Animais	680.167		680.167
1700.00.00.00	Transferências Correntes	6.417.786.426	4.537.765.009	1.880.021.417
1720.00.00.00	Transferências Intergovernamentais	5.035.540.302	4.327.256.937	708.283.365
1721.00.00.00	Transferências da União	2.822.360.301	2.114.076.936	708.283.365
1721.01.00.00	Participação na Receita da União	1.544.378.633	1.544.378.633	
1721.01.01.00	Cota-Parte do Fundo Participação Estado e DF	1.248.157.687	1.248.157.687	
1721.01.12.00	Cota-Parte do IPI - Estados Exportadores Prod. Industrial.	296.220.946	296.220.946	
1721.01.12.01	Cota-Parte do IPI- Estadual	222.165.710	222.165.710	
1721.01.12.02	Cota-Parte do IPI - Municipal	74.055.236	74.055.236	
1721.22.00.00	Transferência da Compensação Financeira p/ Explor. Rec. Naturais	33.318.196	33.318.196	
1721.22.11.00	Cota-Parte Comp. Financ. Recursos Hídricos	25.574.965	25.574.965	
1721.22.20.00	Cota-Parte Comp. Financ. Rec. Minerais - CFEM	3.906.374	3.906.374	
1721.22.70.00	Cota-Parte do Fundo Esp. do Petróleo-FEP	3.836.857	3.836.857	
1721.33.00.00	Transferências Recursos Sus - Repasses Fundo a Fundo	669.663.404		669.663.404



CÓDIGO	ESPECIFICAÇÃO	TOTAL	REC. TESOURO	OUTRAS FONTES
1721.33.11.00	Atenção Básica	105.109		105.109
1721.33.11.35	Fator Incentivo Atenção Básica - Povos Indígenas	56.139		56.139
1721.33.11.36	Incentivo Atenção a Saúde - Sistema Penitenciário	48.970		48.970
1721.33.12.00	Média e Alta Complexidade Ambulatorial e Hospitalar	606.358.043		606.358.043
1721.33.12.11	Teto Estadual da Média e Alta Complexidade Ambulatorial e Hospitalar	525.137.755		525.137.755
1721.33.12.12	SAMU - Serviços de Atendimento Móvel de Urgência	19.558.665		19.558.665
1721.33.12.13	CEO - Centros de Especialidades Odontológicas	142.507		142.507
1721.33.12.15	CEREST - Centro de Referência de Saúde do Trabalhador	518.208		518.208
1721.33.12.20	FAEC - Fundo de Ações Estratégica e Compensação	52.533.800		52.533.800
1721.33.12.31	Ações Judiciais de Média e Alta Complexidade Ambulatorial e Hospitalar	2.801.907		2.801.907
1721.33.12.99	Outros Programas Financ. Transf. Fundo a Fundo	5.665.201		5.665.201
1721.33.13.00	Vigilância em Saúde	10.107.180		10.107.180
1721.33.13.10	Vigilância Epidemiológica e Ambiental em Saúde	1.245.130		1.245.130
1721.33.13.20	Vigilância Sanitária	8.454.848		8.454.848
1721.33.13.30	Outros Programas Financiados por Transferências Fundo a Fundo	407.202		407.202
1721.33.14.00	Assistência Farmacêutica	48.888.019		48.888.019
1721.33.14.30	Componente Medicamentos de Dispensação Excepcional	45.637.990		45.637.990
1721.33.14.31	Ações Judiciais de Medicamentos Excepcionais	3.250.029		3.250.029
1721.33.15.00	Gestão SUS	4.205.053		4.205.053
1721.33.15.10	Qualificação da Gestão do SUS	3.704.119		3.704.119
1721.33.15.20	Implantação de Ações e Serviços de Saúde	500.934		500.934
1721.34.00.00	Transf. Rec. Fundo Nac. Assistência Social - FNAS	24.384.294		24.384.294
1721.35.00.00	Transf Rec. Fundo Nac. Desenv. Educação - FNDE	427.979.400	427.979.400	
1721.35.01.00	Transferências do Salário-Educação	212.681.200	212.681.200	
1721.35.02.00	Transferências Diretas do FNDE ref. ao Prog. Dinheiro Direto na Escola PDDE	20.298.200	20.298.200	
1721.35.03.00	Transferências Diretas do FNDE ref. ao Prog. Nacional de Alimentação Escolar - PNAE	45.000.000	45.000.000	



CÓDIGO	ESPECIFICAÇÃO	TOTAL	REC. TESOURO	OUTRAS FONTES
1721.35.99.00	Outras Transferências Dir. Fundo Nacional do Desenv. da Educação - FNDE	150.000.000	150.000.000	
1721.35.99.01	Outras Transferências Dir. FNDE - Adm Direta	150.000.000	150.000.000	
1721.36.00.00	Transf. Financeiras do ICMS - Desoneração - L.C. N. 87/96	65.216.707	65.216.707	
1721.99.00.00	Outras Transferências da União	57.419.667	43.184.000	14.235.667
1721.99.03.00	Outras Transferências da União - Adm. Indireta	14.235.667		14.235.667
1721.99.07.00	Outras Transferências da União - Situação de Emergência e Calamidade FR 0132	43.184.000	43.184.000	
1724.00.00.00	Transferências Multigovernamentais	2.213.180.001	2.213.180.001	
1724.01.00.00	Transferências de Recursos do FUNDEB	2.213.180.001	2.213.180.001	
1730.00.00.00	Transferências de Instituições Privadas	1.073.053.695		1.073.053.695
1730.01.00.00	Transferências de Instituições Privadas-FUNDOSOCIAL	509.021.768		509.021.768
1730.01.01.00	Transf. Instit. Priv.-FUNDOSOCIAL-Estadual	423.004.335		423.004.335
1730.01.01.01	3700 - ICMS - Conta Gráfica	336.791.267		336.791.267
1730.01.01.02	3719 - ICMS - Notificação Fiscal	2.281.233		2.281.233
1730.01.01.03	3727 - ICMS - Dívida Ativa	4.948.078		4.948.078
1730.01.01.05	3751 - Doação	11.999.403		11.999.403
1730.01.01.20	3670 - ICMS - Parcelamento Sumário	49.154		49.154
1730.01.01.25	3662 - Doações Vinculadas a TTD	66.935.200		66.935.200
1730.01.02.00	Transf. Instit. Priv.-FUNDOSOCIAL-Municipal	86.017.433		86.017.433
1730.02.00.00	Transferências de Instituições Privadas- SEITEC	345.471.998		345.471.998
1730.02.04.00	Transferências de Instituições Privadas- SEITEC - Municipal	86.367.998		86.367.998
1730.02.05.00	Doações SEITEC	259.104.000		259.104.000
1730.05.00.00	Transferências de Instituições Privadas - Fundos	207.008.209		207.008.209
1730.05.01.00	Transferências de Instituições Privadas - Fundo Pró-Emprego	100.393.672		100.393.672
1730.05.03.00	Transferências de Instituições Privadas - Fundo Educação Superior	65.714.771		65.714.771
1730.05.04.00	Transferências de Agroindústrias - FDR	15.273.026		15.273.026
1730.05.05.00	Transferências de Instituições Privadas - Fundo Estadual de Defesa Civil	24.887.252		24.887.252



CÓDIGO	ESPECIFICAÇÃO	TOTAL	REC. TESOURO	OUTRAS FONTES
1730.05.06.00	Transferências de Instituições Privadas - Fundo Infância e Adolescência	582.984		582.984
1730.05.08.00	Transferências de Instituições Privadas - Fundo Estadual de Saúde	156.504		156.504
1730.06.00.00	Transferências de Instituições Privadas - FAPESC	11.551.720		11.551.720
1730.06.05.00	Transferências de Instituições Privadas a FAPESC	11.551.720		11.551.720
1750.00.00.00	Transferências de Pessoas	431.840		431.840
1750.04.00.00	Transferências de Pessoas - Fundos	431.840		431.840
1750.04.01.00	Transferências de Pessoas - Fundo dos Direitos da Criança e do Adolescente	431.840		431.840
1760.00.00.00	Transferências de Convênios	308.760.589	210.508.072	98.252.517
1761.00.00.00	Transferências de Convênios União e de suas Entidades	296.501.137	210.508.072	85.993.065
1761.01.00.00	Transferências de Convênios da União para SUS	798.260		798.260
1761.04.00.00	Transferência Conv. União Dest. a Prog. Combate a Fome	6.251.080	6.251.080	
1761.04.01.00	Transf. Conv. União Dest. Prog. Combate a Fome - Adm. Direta	6.251.080	6.251.080	
1761.99.00.00	Outras Transferências de Convênios União	289.451.797	204.256.992	85.194.805
1761.99.01.00	Transf. Convênios União - Administração Direta	204.256.992	204.256.992	
1761.99.02.00	Transf. Convênios União - Administração Indireta	85.194.805		85.194.805
1763.00.00.00	Transf Convênios dos Municípios e de suas Entidades	59.043		59.043
1763.99.00.00	Outras Transferências de Convênios dos Municípios	59.043		59.043
1763.99.02.00	Outras Transferências Convênios Municípios - Adm. Indireta	59.043		59.043
1764.00.00.00	Transferências Convênios de Instituições Privadas	12.176.962		12.176.962
1764.02.00.00	Transferências Convênios de Instituições Privadas - Adm. Indireta	12.176.962		12.176.962
1765.00.00.00	Transferências Convênios do Exterior	23.447		23.447
1765.02.00.00	Transferências Convênios do Exterior - Adm. Indireta	23.447		23.447
1900.00.00.00	Outras Receitas Correntes	525.508.508	222.713.016	302.795.492
1910.00.00.00	Multas e Juros de Mora	205.909.254	150.974.966	54.934.288
1911.00.00.00	Multas e Juros de Mora dos Tributos	134.123.659	134.081.389	42.270
1911.20.00.00	Multas e Juros ITCMD	6.401.715	6.401.715	



CÓDIGO	ESPECIFICAÇÃO	TOTAL	REC. TESOURO	OUTRAS FONTES
1911.20.01.00	Multas de ITCMD	4.152.210	4.152.210	
1911.20.02.00	Juros de ITCMD	2.249.505	2.249.505	
1911.35.00.00	Multas e Juros de Mora da Taxa de Fiscalização de Vig. Sanitária	42.270		42.270
1911.35.01.00	Multas e Juros de Fiscalização de Vig. Sanitária - Saúde	42.270		42.270
1911.41.00.00	Multas e Juros de Mora de IPVA	25.704.516	25.704.516	
1911.41.01.00	Multas/Juros de Mora IPVA- Estadual	12.852.258	12.852.258	
1911.41.01.01	Multas de IPVA - Estadual	9.864.845	9.864.845	
1911.41.01.02	Juros de Mora IPVA - Estadual	2.987.413	2.987.413	
1911.41.02.00	Multas/Juros de Mora de IPVA - Municipal	12.852.258	12.852.258	
1911.41.02.01	Multas de IPVA - Municipal	9.864.845	9.864.845	
1911.41.02.02	Juros de Mora de IPVA Municipal	2.987.413	2.987.413	
1911.42.00.00	Multas/Juros de Mora ICMS	101.975.158	101.975.158	
1911.42.01.00	Multas/Juros de Mora ICMS - Estadual	76.481.371	76.481.371	
1911.42.01.01	Multas de ICMS - Estadual	52.891.133	52.891.133	
1911.42.01.02	Juros de Mora de ICMS - Estadual	23.590.238	23.590.238	
1911.42.02.00	Multas/Juros de Mora de ICMS - Municipal	25.493.787	25.493.787	
1911.42.02.01	Multas de ICMS - Municipal	17.630.375	17.630.375	
1911.42.02.02	Juros de Mora de ICMS - Municipal	7.863.412	7.863.412	
1912.00.00.00	Multas e Juros de Mora das Contribuições	195.107		195.107
1912.29.00.00	Multas e Juros de Mora das Contribuições para o Regime Próprio Prev. Servidor	195.107		195.107
1912.29.01.00	Multas e Juros de Mora da Contribuição Patronal para o Regime Próprio	1.158		1.158
	Previdência			
1912.29.01.01	Multas e Juros de Mora da Contribuição Patronal RPPS	1.158		1.158
1912.29.02.00	Multas e Juros de Mora da Contribuição Servidor para o Regime Próprio	193.949		193.949
	Previdência			
1912.29.02.01	Multas e Juros de Mora da Contribuição Servidor RPPS	193.949		193.949
1913.00.00.00	Multas e Juros de Mora da Dívida Ativa dos Tributos	16.893.577	16.893.577	



CÓDIGO	ESPECIFICAÇÃO	TOTAL	REC. TESOURO	OUTRAS FONTES
1913.14.00.00	Multas e Juros de Mora D.A de IPVA	1.281.056	1.281.056	
1913.14.01.00	Multas e Juros de Mora D.A IPVA - Estadual	640.528	640.528	
1913.14.01.01	Multas D.A de IPVA - Estadual	253.950	253.950	
1913.14.01.02	Juros de Mora D.A IPVA - Estadual	386.578	386.578	
1913.14.02.00	Multas e Juros de Mora D.A IPVA-Municipal	640.528	640.528	
1913.14.02.01	Multas D.A IPVA - Municipal	253.950	253.950	
1913.14.02.02	Juros de Mora D.A IPVA - Municipal	386.578	386.578	
1913.15.00.00	Multas e Juros de Mora D.A de ICMS	15.532.230	15.532.230	
1913.15.01.00	Multas e Juros de Mora D.A ICMS - Estadual	11.649.173	11.649.173	
1913.15.01.01	Multas D.A de ICMS - Estadual	4.974.398	4.974.398	
1913.15.01.02	Juros de Mora de ICMS - Estadual	6.674.775	6.674.775	
1913.15.02.00	Multas e Juros de Mora D.A ICMS- Municipal	3.883.057	3.883.057	
1913.15.02.01	Multas D.A ICMS - Municipal	1.658.132	1.658.132	
1913.15.02.02	Juros de Mora D.A de ICMS - Municipal	2.224.925	2.224.925	
1913.20.00.00	Multa e Juros de Mora D.A de ITCMD	80.291	80.291	
1913.20.01.00	Multas D.A de ITCMD	17.346	17.346	
1913.20.02.00	Juros D.A de ITCMD	62.945	62.945	
1918.00.00.00	Multas e Juros de Mora de Outras Receitas	506.030		506.030
1918.02.00.00	Multas e Juros de Mora de Arrendamentos	506.030		506.030
1918.02.01.00	Multas e Juros de Mora de Serviços Portuários	506.030		506.030
1919.00.00.00	Multas de Outras Origens	54.190.881		54.190.881
1919.06.00.00	Multas Código Eleitoral e Leis Conexas	2.951		2.951
1919.15.00.00	Multas Previstas na Legislação de Trânsito	24.199.799		24.199.799
1919.15.01.00	Multas de Trânsito	24.199.799		24.199.799
1919.27.00.00	Multas e Juros Previstos em Contrato	871.042		871.042
1919.28.00.00	Multas por Infrações a Legislação de Operação do Transporte Rodoviário	86.391		86.391



CÓDIGO	ESPECIFICAÇÃO	TOTAL	REC. TESOURO	OUTRAS FONTES
1919.35.00.00	Multas por Danos ao Meio Ambiente	1.973.676		1.973.676
1919.50.00.00	Multas por Auto de Infração	22.840.686		22.840.686
1919.50.02.00	Multas por Auto de Infração - Ad. Indireta	22.840.686		22.840.686
1919.99.00.00	Outras Multas	4.216.336		4.216.336
1919.99.02.00	Outras Multas - Administração Indireta	4.216.336		4.216.336
1920.00.00.00	Indenizações e Restituições	68.529.045	53.000.000	15.529.045
1921.00.00.00	Indenizações	29.195.413	15.000.000	14.195.413
1921.06.00.00	Indenizações Causadas por Danos ao Patrimônio Público	13.846.038		13.846.038
1921.06.02.00	Indenizações Causadas por Danos ao Patrimônio Público - Administração Indireta	13.846.038		13.846.038
1921.99.00.00	Outras Indenizações	15.349.375	15.000.000	349.375
1921.99.01.00	Outras Indenizações - Administração Direta - F 0101	15.000.000	15.000.000	
1921.99.02.00	Outras Indenizações - Administração Indireta	232.787		232.787
1921.99.05.00	Indenizações por Uso Indevido do Patrimônio Público- Administração Indireta FR	116.588		116.588
0269				
1922.00.00.00	Restituições	39.333.632	38.000.000	1.333.632
1922.01.00.00	Restituições de Convênios	8.295.720	8.000.000	295.720
1922.01.01.00	Restituições de Convênios - FR 0100	8.000.000	8.000.000	
1922.01.07.00	Restituições de Convênios - FR 0223	219.420		219.420
1922.01.12.00	Restituições de Convênios - FR 0228	76.300		76.300
1922.07.00.00	Recuperação de Despesas de Exercícios Anteriores	15.981.162	15.000.000	981.162
1922.07.01.00	Recuperação de Despesas de Exerc. Anteriores - FR 0101	15.000.000	15.000.000	
1922.07.05.00	Recuperação de Despesas de Exerc. Anteriores - FR 0240	981.162		981.162
1922.99.00.00	Outras Restituições	15.056.750	15.000.000	56.750
1922.99.01.00	Restituição em Folha de Pagamento	15.000.000	15.000.000	
1922.99.01.01	Restituição em Folha de Pagamento - Tesouro	15.000.000	15.000.000	
1922.99.99.00	Outras Restituições Diversas	56.750		56.750
1922.99.99.02	Outras Restituições Diversas - Administração Indireta	56.750		56.750



CÓDIGO	ESPECIFICAÇÃO	TOTAL	REC. TESOURO	OUTRAS FONTES
1930.00.00.00	Receita da Dívida Ativa	19.824.540	18.738.050	1.086.490
1931.00.00.00	Receita da Dívida Ativa Tributária	16.140.569	16.140.569	
1931.07.00.00	Receita da Dívida Ativa de Custas Judiciais	2.000.000	2.000.000	
1931.14.00.00	Receita da Dívida Ativa do IPVA	1.101.116	1.101.116	
1931.14.01.00	Receita da Dívida Ativa do IPVA-Estadual	550.558	550.558	
1931.14.02.00	Receita da Dívida Ativa IPVA-Municipal	550.558	550.558	
1931.15.00.00	Receita da Dívida Ativa do ICMS	12.824.622	12.824.622	
1931.15.01.00	Receita da Dívida Ativa do ICMS-Estadual	9.618.466	9.618.466	
1931.15.02.00	Receita da Dívida Ativa do ICMS-Municipal	3.206.156	3.206.156	
1931.20.00.00	Receita da Dívida Ativa do ITCMD	214.831	214.831	
1931.20.01.00	Receita da Dívida Ativa do ITCMD	214.831	214.831	
1932.00.00.00	Receita da Dívida Ativa não Tributária	3.683.971	2.597.481	1.086.490
1932.99.00.00	Receita da Dívida Ativa Não Tributária de Outras Receitas	3.683.971	2.597.481	1.086.490
1932.99.01.00	Receita da Dívida Ativa Não Tributária de Outras Receitas - Principal	2.597.481	2.597.481	
1932.99.03.00	Receita da Dívida Ativa Não Tributária de Outras Receitas - Adm. Indireta	1.085.486		1.085.486
1932.99.09.00	Receita da Dívida Ativa Não Tributária - Multas Administrativas	1.004		1.004
1990.00.00.00	Receitas Diversas	231.245.669		231.245.669
1990.02.00.00	Receita de Ônus de Sucumbência de Ações Judiciais	9.810.901		9.810.901
1990.02.01.00	Receita de Honorários Advocatícios	9.810.901		9.810.901
1990.02.01.02	Receita de Honorários Advocatícios - Adm. Indireta	9.810.901		9.810.901
1990.03.00.00	Receita Decorrente de Alienação de Bens Apreendidos	1.311.535		1.311.535
1990.03.01.00	Receita de Leilões de Mercadorias Apreendidas	314.055		314.055
1990.03.02.00	Receita de Alienação de Bens Apreendidos	997.480		997.480
1990.21.00.00	Receita de Prêmios de Seguro	89.393		89.393
1990.21.02.00	Receita de Prêmios de Seguros - Administração Indireta	89.393		89.393
1990.99.00.00	Outras Receitas	220.033.840		220.033.840



CÓDIGO	ESPECIFICAÇÃO	TOTAL	REC. TESOURO	OUTRAS FONTES
1990.99.03.00	Outras Receitas Diversas - Adm.Indireta - Fundo de Reaparelhamento da Justiça	14.116.493		14.116.493
1990.99.04.00	Outras Receitas Diversas - Adm.Indireta - Honorários de Advogados	108.226		108.226
1990.99.05.00	Outras Receitas Diversas - Adm.Indireta - Custas de Escrivaninhas Judiciais	118.180.881		118.180.881
1990.99.06.00	Outras Receitas Diversas - Adm.Indireta - Custas de Escriv. Extra-Judiciais	87.628.240		87.628.240
9000.00.00.00	Deduções da Receita Corrente	-8.616.210.091	-8.442.681.025	-173.529.066
9100.00.00.00	Deduções da Receita Tributária	-7.991.194.325	-7.991.194.325	
9110.00.00.00	Deduções de Impostos	-7.991.194.325	-7.991.194.325	
9300.00.00.00	Dedução Receita Patrimonial	-163.910		-163.910
9320.00.00.00	Dedução da Receitas de Valores Mobiliários	-163.910		-163.910
9500.00.00.00	Dedução Receita Industrial	-95		-95
9520.00.00.00	Dedução Receita da Indústria da Transformação	-95		-95
9600.00.00.00	Dedução da Receita de Serviços	-698		-698
9700.00.00.00	Transferências Correntes	-553.548.686	-381.163.255	-172.385.431
9720.00.00.00	Transferências Intergovernamentais	-381.163.255	-381.163.255	
9730.00.00.00	Dedução das Transferências de Instituições Privadas	-172.385.431		-172.385.431
9900.00.00.00	Outras Deduções	-71.302.377	-70.323.445	-978.932
9910.00.00.00	Dedução das Multas e Juros de Mora	-65.467.211	-64.489.961	-977.250
9930.00.00.00	Dedução da Receita da Dívida Ativa	-5.835.166	-5.833.484	-1.682
	TOTAL	20.144.756.915	17.521.634.284	2.623.122.631

RECEITA LÍQUIDA DISPONÍVEL

CONCEITO: Receita Líquida Disponível - RLD, observado o disposto no inciso V, do Art. 123 da Constituição Estadual, o total das Receitas Correntes do Tesouro do Estado, deduzidos os recursos vinculados provenientes de taxas que, por legislação específica, devem ser alocadas a determinados órgãos ou entidades, de receitas patrimoniais, indenizações e restituições do Tesouro do Estado, de transferências voluntárias ou doações recebidas, da compensação previdenciária entre o regime geral e regime próprio dos servidores, da cota-parte do Salário-Educação, da cota-parte da Contribuição de Intervenção do Domínio Econômico - CIDE, da cota-parte da Compensação Financeira de Recursos Hídricos e dos recursos recebidos do Fundo de Manutenção e Desenvolvimento da Educação Básica e de Valorização dos Profissionais da Educação – FUNDEB, criado pela Lei federal nº 11.494, de 20 de junho de 2007.

O valor projetado para a Receita Líquida Disponível de 2015 é **R\$ 13.500.000.000**



CÓDIGO	ESPECIFICAÇÃO	DESDOBRAMENTO	FONTE	CATEG. ECONOM.
1000.00.00.00	Receitas Correntes			16.662.232.463
1100.00.00.00	Receitas Tributárias		15.005.590.836	
1110.00.00.00	Impostos		15.001.942.055	
1112.00.00.00	Imposto sobre o Patrimônio e a Renda		1.845.353.503	
1112.04.00.00	Imposto s/ Renda e Proventos de Qualquer Natureza	919.609.391		
1112.04.31.00	Imposto de Renda Retido nas Fontes s/ Rendimentos do Trabalho	919.609.391		
1112.05.00.00	IPVA - Imposto s/ Propriedade Veículos Automotores	774.237.108		
1112.05.01.00	IPVA - Estadual	774.237.108		
1112.07.00.00	ITCMD - Imposto s/ Transmissão Causa Mortis e Doação de Bens e Direitos	151.506.605		
1112.08.00.00	ITBI - Imposto s/Transmissão "Inter vivos" de Bens Imóveis e Direitos Reais s/ Imóveis	399		
1112.08.01.00	ITBI - Estadual	399		
1113.00.00.00	Imposto sobre a Produção e a Circulação		13.156.588.552	
1113.02.00.00	ICMS-Imp. s/ Oper. Circulação Mercadorias e Prest. Serv. Transp. Interest. Interm. e Com	13.156.588.552		
1113.02.01.00	Imposto s/ Oper. Circulação Mercadorias e Prest. Serv. Transp. Interest. Interm. e Com.	13.156.588.552		
1113.02.01.01	ICMS - Estadual	13.156.588.552		
1120.00.00.00	Taxas		3.648.781	
1121.00.00.00	Taxas pelo Exercício do Poder de Polícia		3.648.781	
1121.99.00.00	Outras Taxas pelo Exercício do Poder de Polícia	3.648.781		
1121.99.01.00	Taxa de Serviços Gerais	3.648.781		
1121.99.01.01	Atos da Administração em Geral	3.648.781		
1600.00.00.00	Receita de Serviços		14.851	
1600.13.00.00	Serviços Administrativos	14.851		
1600.13.02.00	Serviços de Vendas de Editais	14.851		



CÓDIGO	ESPECIFICAÇÃO	DESDOBRAMENTO	FONTE	CATEG. ECONOM.
1600.13.02.01	Serviços de Vendas de Editais - Adm. Direta	14.851		
1700.00.00.00	Transferências Correntes		1.535.540.104	
1720.00.00.00	Transferências Intergovernamentais		1.535.540.104	
1721.00.00.00	Transferências da União		1.535.540.104	
1721.01.00.00	Participação na Receita da União	1.470.323.397		
1721.01.01.00	Cota-Parte do Fundo Participação Estado e DF	1.248.157.687		
1721.01.12.00	Cota-Parte do IPI - Estados Exportadores Prod. Industrial.	222.165.710		
1721.01.12.01	Cota-Parte do IPI- Estadual	222.165.710		
1721.36.00.00	Transf. Financeiras do ICMS - Desoneração - L.C. N. 87/96	65.216.707		
1900.00.00.00	Outras Receitas Correntes		121.086.672	
1910.00.00.00	Multas e Juros de Mora		108.105.336	
1911.00.00.00	Multas e Juros de Mora dos Tributos		95.735.344	
1911.20.00.00	Multas e Juros ITCMD	6.401.715		
1911.20.01.00	Multas de ITCMD	4.152.210		
1911.20.02.00	Juros de ITCMD	2.249.505		
1911.41.00.00	Multas e Juros de Mora de IPVA	12.852.258		
1911.41.01.00	Multas/Juros de Mora IPVA- Estadual	12.852.258		
1911.41.01.01	Multas de IPVA - Estadual	9.864.845		
1911.41.01.02	Juros de Mora IPVA - Estadual	2.987.413		
1911.42.00.00	Multas/Juros de Mora ICMS	76.481.371		
1911.42.01.00	Multas/Juros de Mora ICMS - Estadual	76.481.371		
1911.42.01.01	Multas de ICMS - Estadual	52.891.133		
1911.42.01.02	Juros de Mora de ICMS - Estadual	23.590.238		
1913.00.00.00	Multas e Juros de Mora da Dívida Ativa dos Tributos		12.369.992	



CÓDIGO	ESPECIFICAÇÃO	DESDOBRAMENTO	FONTE	CATEG. ECONOM.
1913.14.00.00	Multas e Juros de Mora D.A de IPVA	640.528		
1913.14.01.00	Multas e Juros de Mora D.A IPVA - Estadual	640.528		
1913.14.01.01	Multas D.A de IPVA - Estadual	253.950		
1913.14.01.02	Juros de Mora D.A IPVA - Estadual	386.578		
1913.15.00.00	Multas e Juros de Mora D.A de ICMS	11.649.173		
1913.15.01.00	Multas e Juros de Mora D.A ICMS - Estadual	11.649.173		
1913.15.01.01	Multas D.A de ICMS - Estadual	4.974.398		
1913.15.01.02	Juros de Mora de ICMS - Estadual	6.674.775		
1913.20.00.00	Multa e Juros de Mora D.A de ITCMD	80.291		
1913.20.01.00	Multas D.A de ITCMD	17.346		
1913.20.02.00	Juros D.A de ITCMD	62.945		
1930.00.00.00	Receita da Dívida Ativa		12.981.336	
1931.00.00.00	Receita da Dívida Ativa Tributária		10.383.855	
1931.14.00.00	Receita da Dívida Ativa do IPVA	550.558		
1931.14.01.00	Receita da Dívida Ativa do IPVA-Estadual	550.558		
1931.15.00.00	Receita da Dívida Ativa do ICMS	9.618.466		
1931.15.01.00	Receita da Dívida Ativa do ICMS-Estadual	9.618.466		
1931.20.00.00	Receita da Dívida Ativa do ITCMD	214.831		
1931.20.01.00	Receita da Dívida Ativa do ITCMD	214.831		
1932.00.00.00	Receita da Dívida Ativa não Tributária		2.597.481	
1932.99.00.00	Receita da Dívida Ativa Não Tributária de Outras Receitas	2.597.481		
1932.99.01.00	Receita da Dívida Ativa Não Tributária de Outras Receitas - Principal	2.597.481		
9000.00.00.00	Deduções da Receita Corrente			-3.162.232.463
9100.00.00.00	Deduções da Receita Tributária		-2.831.427.345	



CÓDIGO	ESPECIFICAÇÃO	DESDOBRAMENTO	FONTE	CATEG. ECONOM.
9110.00.00.00	Deduções de Impostos		-2.831.427.345	
9112.00.00.00	Dedução do Imposto sobre o Patrimônio e a Renda		-185.315.976	
9112.05.00.00	Dedução da Receita de IPVA	-155.014.656		
9112.05.01.00	*Dedução de Receita de IPVA para a Formação do FUNDEB	-154.847.421		
9112.05.03.00	*Dedução do IPVA Estadual - Restituição	-167.235		
9112.07.00.00	Dedução do ITCMD	-30.301.320		
9112.07.01.00	*Dedução de Receita de ITCMD para a Formação do FUNDEB	-30.301.320		
9113.00.00.00	Dedução do Imposto s/ a Produção e Circulação de Mercadorias		-2.646.111.369	
9113.02.00.00	Dedução da Receita ICMS	-2.646.111.369		
9113.02.01.00	Dedução ICMS	-2.646.111.369		
9113.02.01.01	*Dedução ICMS para Formação do FUNDEB	-2.631.317.710		
9113.02.01.03	*Dedução ICMS Estadual - Rest. Processos	-14.793.659		
9700.00.00.00	Transferências Correntes		-307.108.019	
9720.00.00.00	Transferências Intergovernamentais		-307.108.019	
9721.00.00.00	Transferências da União		-307.108.019	
9721.01.00.00	Participação na Receita da União	-294.064.677		
9721.01.01.00	*Dedução de Receita p/ Formação do FUNDEB - FPE	-249.631.536		
9721.01.12.00	Dedução da Receita - Cota-Parte IPI Exportação	-44.433.141		
9721.01.12.01	*Dedução de Receita p/ Formação do FUNDEB - IPI Exportação	-44.433.141		
9721.36.00.00	*Ded. Rec. p/ Formação FUNDEB - ICMS Deson. LC 87/96	-13.043.342		
9900.00.00.00	Outras Deduções		-23.697.099	
9910.00.00.00	Dedução das Multas e Juros de Mora		-21.620.329	
9911.00.00.00	Dedução das Multas e Juros de Mora dos Tributos		-19.146.332	
9911.20.00.00	Dedução de Multas e Juros ITCMD	-1.280.299		



CÓDIGO	ESPECIFICAÇÃO	DESDOBRAMENTO	FONTE	CATEG. ECONOM.
9911.20.01.00	*Ded. Multas e Juros de ITCMD - FUNDEB	-1.280.299		
9911.41.00.00	Ded. Multas e Juros de Mora de IPVA	-2.569.892		
9911.41.01.00	*Ded. Multas/Juros de Mora de IPVA - FUNDEB	-2.569.892		
9911.42.00.00	Ded. Multas e Juros de Mora de ICMS	-15.296.141		
9911.42.01.00	*Ded. Multas e Juros de Mora de ICMS - FUNDEB	-15.296.141		
9913.00.00.00	Ded. Multas/Juros de Mora da Dívida Ativa dos Tributos		-2.473.997	
9913.14.00.00	Ded. Multas e Juros de Mora D.A do IPVA	-128.106		
9913.14.01.00	*Ded. Multas e Juros de Mora D.A do IPVA - FUNDEB	-128.106		
9913.15.00.00	Ded. Multas e Juros de Mora D.A do ICMS	-2.329.834		
9913.15.01.00	*Ded. Multas e Juros de Mora D.A do ICMS - FUNDEB	-2.329.834		
9913.20.00.00	Ded. Multa e Juros de Mora D.A de ITCMD	-16.057		
9913.20.01.00	*Ded. Multas/Juros D.A de ITCMD - FUNDEB	-16.057		
9930.00.00.00	Dedução da Receita da Dívida Ativa		-2.076.770	
9931.00.00.00	Ded. Receita da Dívida Ativa Tributária		-2.076.770	
9931.14.00.00	Ded. Receita da Dívida Ativa do IPVA	-110.111		
9931.14.01.00	*Ded. Receita Dívida Ativa IPVA- FUNDEB	-110.111		
9931.15.00.00	Ded. Receita da Dívida Ativa do ICMS	-1.923.693		
9931.15.01.00	*Ded. Receita Dívida Ativa ICMS - FUNDEB	-1.923.693		
9931.20.00.00	Ded.Receita da Dívida Ativa do ITCMD	-42.966		
9931.20.01.00	*Ded.Receita da Dívida Ativa do ITCMD - FUNDEB	-42.966		
TOTAL				13.500.000.000

DISTRIBUIÇÃO DA RECEITA LÍQUIDA DISPONÍVEL - FONTE 0100

PROJETO DE LEI DE 2015

ESPECIFICAÇÃO	PESSOAL ATIVO E INATIVO	DESPESAS BÁSICAS	DESPESAS FINALÍSTICAS	CONTRA-PARTIDAS	TOTAL	% S/TOTAL
01001 - Assembléia Legislativa do Estado	317.222.509		211.627.491		528.850.000	3,92
Déficit Previdenciário	80.000.000				80.000.000	0,59
02001 - Tribunal de Contas do Estado	152.490.000		42.910.000		195.400.000	1,45
Déficit Previdenciário	28.700.000				28.700.000	0,21
03001 - Tribunal de Justiça do Estado	1.225.769.448		5.080.552		1.230.850.000	9,12
Déficit Previdenciário	26.000.000				26.000.000	0,19
Pensões Serventuários da Justiça - Resíduos de anos anteriores	690.000				690.000	0,01
Precatório - 2014			155.000.000		155.000.000	1,15
04001 - Ministério Público	438.144.098		87.066.018		525.210.116	3,89
04092 - Fundo Especial do Centro de Estudos e Aperf.Func. MP	60.000		2.479.884		2.539.884	0,02
04093 - F Esp. Centro de Est. Aperfeiz. Func. Do MPSC			100.000		100.000	0,00
15001 - DEFENSORIA PÚBLICA						
15001 - Defensoria Pública	26.804.700	4.950.303	4.694.997		36.450.000	0,27
16000 - Secretaria de Estado da Segurança Pública e Defesa do Cidadão						
16084 - Fundo de Melhoria da Polícia Civil	388.096.995				388.096.995	2,87
16085 - Fundo de melhoria do Corpo de Bombeiros	222.115.107		20.000		222.135.107	1,65
16091 - Fundo para a Melhoria da Segurança pública	38.737.440		180.000		38.917.440	0,29
16097 - Fundo da Melhoria da Polícia Militar	864.642.929				864.642.929	6,40
SC-RURAL (fte 0100)				1.960.200	1.960.200	0,01
SC_RURAL (fte1100)				100.000	100.000	0,00
18000 - Secretaria de Estado do Planejamento						
18001 - Gabinete do Secretário	7.418.058	1.809.319	3.000.000		12.227.377	0,09
23000 - Secretaria de Estado de Turismo, Cultura e Esporte						
23001 - Gabinete do Secretário	9.857.539				9.857.539	0,07
23021 - Fundação Catarinense de Desportos - FESPORTE	4.606.904				4.606.904	0,03
23022 - Fundação Catarinense de Cultura - FCC	12.185.919				12.185.919	0,09
23023 - Santa Catarina Turismo S/A - SANTUR	6.200.000				6.200.000	0,05
26000 - Secretaria de Estado de Assist. Social, Trabalho e Habitação						
26001 - Gabinete do Secretário	24.003.642	7.401.735	12.049.076	826.724	44.281.177	0,33
26022 - Companhia de Habitação do Estado de SC. S/A - COHAB/SC	13.199.414				13.199.414	0,10

26093 - Fundo Estadual de Assist. Social			45.419.965	972.500	46.392.465	0,34
26099 - Fundo Estadual para a inf. E adol.			820.000		820.000	0,01
26095 - FEAES - FUNDO EST DO ARTESANATO E DA ECON. SOLIDÁRIA			430.000		430.000	0,00
26094 - FUNDAB			51.600		51.600	0,00
27000 - Secretaria de Estado do Des. Econômico Sustentável						
27001 - Gabinete do Secretário	8.417.574	1.304.775	3.000.000		12.722.349	0,09
27021 - Fundação do Meio Ambiente	10.670.109				10.670.109	0,08
SC_RURAL (fte 0100)				307.229	307.229	0,00
SC_RURAL (fte 1100)				1.000.000	1.000.000	0,01
27024 - FAPESC	2.438.790	6.458.300	126.102.910		135.000.000	1,00
27025 - IMETRO/SC	1.638.968				1.638.968	0,01
27092 - FEHIDRO						0,00
SC_RURAL (fte 1100)				1.000.000	1.000.000	0,01
41000 - Gabinete do Governador do Estado						
41001 - Secretaria de Estado da Casa Civil	21.081.533	15.779.535	10.764.602		47.625.670	0,35
41002 - Procuradoria Geral do Estado	92.942.799	2.788.271	21.625.000		117.356.070	0,87
41003 - Secretaria Executiva de Articulação Nacional	2.677.766	1.754.426			4.432.192	0,03
41004 - Secretaria Especial de Articulação Internacional	1.949.354	1.306.415	250.000		3.505.769	0,03
41005 - Secretaria de Estado de Comunicação	4.158.480	4.031.871	60.000.000		68.190.351	0,51
42001 - Gabinete do Vice-Governador do Estado	2.685.373	2.393.089			5.078.462	0,04
43001 - Procuradoria Geral Junto ao Tribunal de Contas	19.093.920	367.881			19.461.801	0,14
44000 - Secretaria de Estado da Agricultura e Política Rural						
44001 - Gabinete do Secretário	7.994.754	3.932.149	7.050.000		18.976.903	0,14
SC-RURAL (fte 0100)				7.904.000	7.904.000	0,06
SC-RURAL (fte 1100)				1.700.000	1.700.000	0,01
44022 - CIDASC	139.108.221	2.154.156	11.391.518		152.653.895	1,13
SC-RURAL (fte 0100)				2.478.030	2.478.030	0,02
SC-RURAL (fte 1100)				1020000	1.020.000	0,01
44023 - EPAGRI	315.147.210	15.048.054	11.941.946		342.137.210	2,53
SC-RURAL (fte 0100)				7.480.777	7.480.777	0,06
SC-RURAL (fte1100)				200.000	200.000	0,00
44093 - Fundo de Desenvolvimento Rural			7.780.000		7.780.000	0,06
SC-RURAL (fte0100)				28.187.500	28.187.500	0,21

45000 - Secretaria de Estado da Educação						
45001 - Gabinete do Secretário	392.890.596	68.750.000	386.477.402	6.363.000	854.480.998	6,33
-PERDA FUNDEB - R\$ 934.092.311						
45021 - FCEE	27.112.793	6.776.557	1.310.650		35.200.000	0,26
45022 - UDESC	253.850.000	34.249.557	48.050.443		336.150.000	2,49
47000 - Secretaria de Estado da Administração						
47001 - Gabinete do Secretário	92.848.267	4.138.831	8.100.000		105.087.098	0,78
- Pensões Especiais	48.890.447				48.890.447	0,36
47022 - IPREV	49.316.799	11.806.347	3.610.000		64.733.146	0,48
47076 - Fundo Financeiro						
Encargos com Inativos Extrajudiciais - TJ	50.500.000				50.500.000	0,37
Pensões - Poder Executivo	50.000.000				50.000.000	0,37
Sentenças Judiciais	10.030.000				10.030.000	0,07
DÉFICIT PREVIDENCIÁRIO						
- Poder Executivo	1.218.970.000				1.218.970.000	9,03
- Saúde	90.000.000				90.000.000	0,67
- Educação	255.000.000				255.000.000	1,89
- FCEE	20.500.000				20.500.000	0,15
- APSFS	1.000.000				1.000.000	0,01
- DETER	4.000.000				4.000.000	0,03
48000 - Secretaria de Estado da Saúde						
48091- Fundo Estadual de Saúde - 12% dos Impostos e Transferências	1.003.214.263	105.185.506	890.316.793	100.000	1.998.816.562	14,81
52000 - Secretaria de Estado da Fazenda						
52001 - Gabinete do Secretário	379.586.184	44.942.349	6.270.230		430.798.763	3,19
52030 - Fundação Escola de Governo - ENA	1.634.670	574.498	56.000		2.265.168	0,02
52092 - Fundo de Esforço Fiscal (2100)			4.500.000		4.500.000	0,03
52002 - Encargos Gerais do Estado						
52002 - Encargos Gerais do Estado			56.442.817		56.442.817	0,42
PASEP			160.000.000		160.000.000	1,19
DÍVIDA PÚBLICA - (R\$ 196.997.972,00 -fte101/180/193)			1.404.512.208		1.404.512.208	10,40
53000 - Secretaria de Estado da Infra - Estrutura						
53001 - Gabinete do Secretário	4.179.282	1.511.306	19.879.000		25.569.588	0,19
SC-RURAL (fte 0100)				22.207.713	22.207.713	0,16
SC-RURAL (fte 1100)				1.000.000	1.000.000	0,01
53025 - DEINFRA	57.324.817	15.833.589	68.620.000	33.620.000	175.398.406	1,30

54001 - Secretaria de Estado da Justiça e Cidadania					
5496 - Fundo Penitenciário do Estado de Santa Catarina	150.400.607	73.250.000	146.890.000	370.540.607	2,74
55000 - Secretaria de Estado da Defesa Civil					
55001 - Secretaria de Estado da Defesa Civil (Folha na 111)		1.510.000		1.510.000	0,01
55091 - Fundo Estadual da Defesa Civil					
60001 - Secretaria de Estado do Desenvolvimento Regional - Itapiranga					
Fonte 0100	889.693	392.764	215.920	1.498.377	0,01
Fonte 0100 - Educação	2.218.000		186.791	2.404.791	0,02
61001 - Secretaria de Estado do Desenvolvimento Regional - Quilombo					
Fonte 0100	904.536	484.083	215.920	1.604.539	0,01
Fonte 0100 - Educação	1.805.000		160.221	1.965.221	0,01
62001 - Secretaria de Estado do Desenvolvimento Regional - Seara					
Fonte 0100	1.014.967	476.686	215.920	1.707.573	0,01
Fonte 0100 - Educação	2.071.000		198.116	2.269.116	0,02
63001 - Secretaria de Estado do Desenvolvimento Regional - Taió					
Fonte 0100	1.115.023	482.109	215.920	1.813.052	0,01
Fonte 0100 - Educação	1.880.000		218.642	2.098.642	0,02
66001 - Secretaria de Estado do Desenvolvimento Regional - Timbó					
Fonte 0100	842.577	446.638	215.920	1.505.135	0,01
Fonte 0100 - Educação	1.887.000		515.157	2.402.157	0,02
67001 - Secretaria de Estado do Desenvolvimento Regional - Braço do Norte					
Fonte 0100	856.437	507.008	215.920	1.579.365	0,01
Fonte 0100 - Educação	1.997.000		413.939	2.410.939	0,02
69001 - Reserva de Contingência			1.000.000	1.000.000	0,01
70001 - Secretaria de Estado do Desenvolvimento Regional - São Miguel D' Oeste					
Fonte 0100	1.510.423	413.292	323.880	2.247.595	0,02
Fonte 0100 - Educação	3.290.000		451.565	3.741.565	0,03
71001 - Secretaria de Estado do Desenvolvimento Regional - Maravilha					
Fonte 0100	1.094.973	440.417	215.920	1.751.310	0,01
Fonte 0100 - Educação	2.842.000		274.491	3.116.491	0,02
72001 - Secretaria de Estado do Desenvolvimento Regional - S.L.do Oeste					
Fonte 0100	867.369	411.766	215.920	1.495.055	0,01
Fonte 0100 - Educação	2.513.995		390.600	2.904.595	0,02
73001 - Secretaria de Estado do Desenvolvimento Regional - Chapecó					
Fonte 0100	2.515.564	904.176	431.840	3.851.580	0,03
Fonte 0100 - Educação	3.061.000		695.602	3.756.602	0,03

74001 - Secretaria de Estado do Desenvolvimento Regional - Xanxerê 1					
Fonte 0100	1.924.704	786.012	215.920	2.926.636	0,02
Fonte 0100 - Educação	2.365.000		372.152	2.737.152	0,02
75001 - Secretaria de Estado do Desenvolvimento Regional - Concórdia					
Fonte 0100	1.834.915	840.499	215.920	2.891.334	0,02
Fonte 0100 - Educação	2.551.000		238.871	2.789.871	0,02
76001 - Secretaria de Estado do Desenvolvimento Regional - Joaçaba					
Fonte 0100	2.508.783	577.637	215.920	3.302.340	0,02
Fonte 0100 - Educação	3.854.000		496.393	4.350.393	0,03
77001 - Secretaria de Estado do Desenvolvimento Regional - Campos Novos					
Fonte 0100	1.121.946	571.049	215.920	1.908.915	0,01
Fonte 0100 - Educação	2.720.000		409.363	3.129.363	0,02
78001 - Secretaria de Estado do Desenvolvimento Regional - Videira					
Fonte 0100	1.349.917	437.240	215.920	2.003.077	0,01
Fonte 0100 - Educação	1.825.000		251.246	2.076.246	0,02
79001 - Secretaria de Estado do Desenvolvimento Regional - Caçador					
Fonte 0100	1.637.429	637.599	215.920	2.490.948	0,02
Fonte 0100 - Educação	2.856.000		267.784	3.123.784	0,02
80001 - Secretaria de Estado do Desenvolvimento Regional - Curitibaanos					
Fonte 0100	1.270.923	636.539	215.920	2.123.382	0,02
Fonte 0100 - Educação	2.773.000		439.640	3.212.640	0,02
81001 - Secretaria de Estado do Desenvolvimento Regional - Rio do Sul					
Fonte 0100	1.441.159	519.088	215.920	2.176.167	0,02
Fonte 0100 - Educação	3.703.000		455.029	4.158.029	0,03
82001 - Secretaria de Estado do Desenvolvimento Regional - Ituporanga					
Fonte 0100	1.065.160	719.202	215.920	2.000.282	0,01
Fonte 0100 - Educação	2.717.000		239.118	2.956.118	0,02
83001 - Secretaria de Estado do Desenvolvimento Regional - Ibirama					
Fonte 0100	868.326	472.597	215.920	1.556.843	0,01
Fonte 0100 - Educação	3.496.000		255.789	3.751.789	0,03
84001 - Secretaria de Estado do Desenvolvimento Regional - Blumenau					
Fonte 0100	2.544.817	1.338.375	431.840	4.315.032	0,03
Fonte 0100 - Educação	3.007.000		1.099.105	4.106.105	0,03
85001 - Secretaria de Estado do Desenvolvimento Regional - Brusque					
Fonte 0100	983.725	1.035.635	215.920	2.235.280	0,02
Fonte 0100 - Educação	3.551.000		335.847	3.886.847	0,03

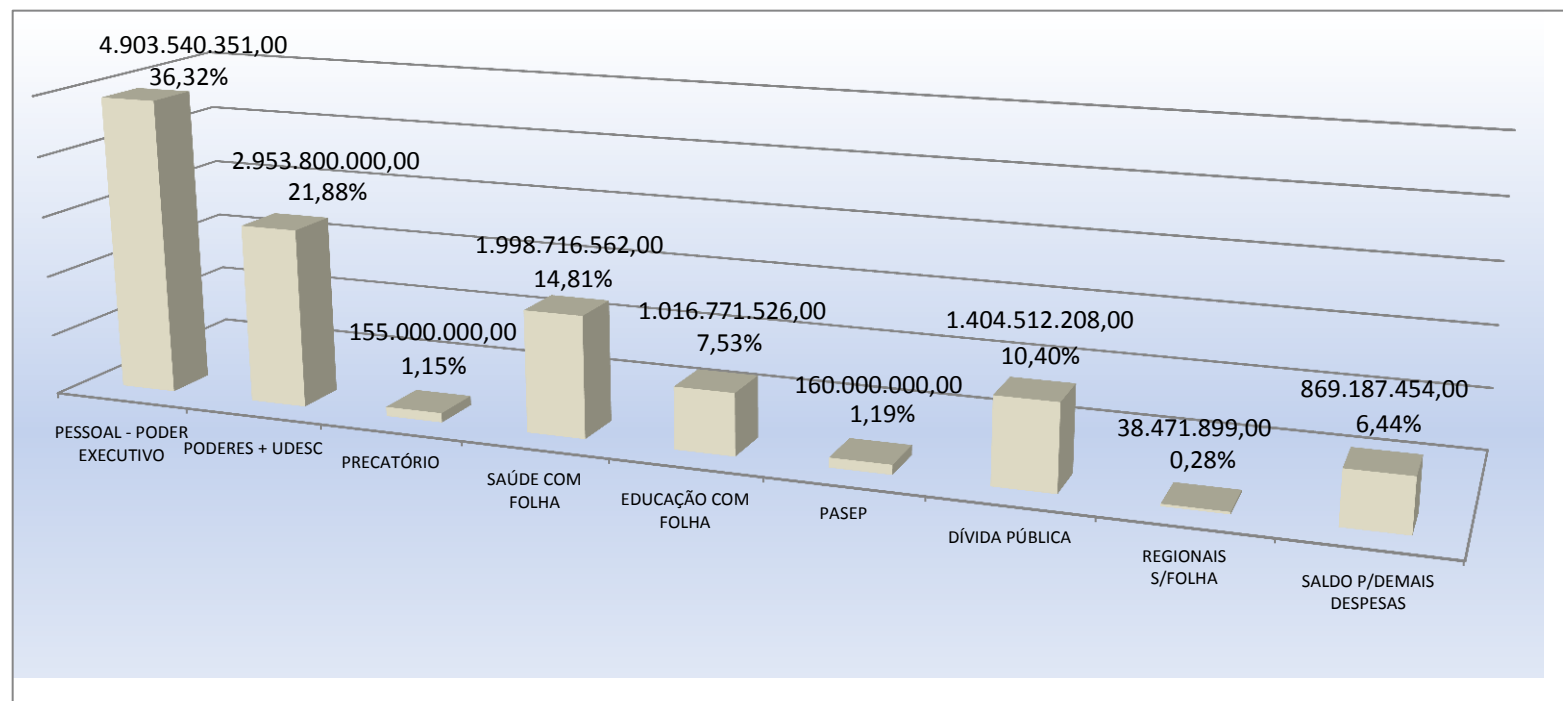
86001 - Secretaria de Estado do Desenvolvimento Regional - Itajaí					
Fonte 0100	2.376.872	1.712.271	334.676	4.423.819	0,03
Fonte 0100 - Educação	5.544.000		474.843	6.018.843	0,04
87001 - Secretaria de Estado do Desenvolvimento Regional - Grande Fpolis.					
Fonte 0100	6.713.570	2.935.349	1.079.600	10.728.519	0,08
Fonte 0100 - Educação	6.309.230		1.247.680	7.556.910	0,06
88001 - Secretaria de Estado do Desenvolvimento Regional - Laguna					
Fonte 0100	2.281.356	1.378.216	215.920	3.875.492	0,03
Fonte 0100 - Educação	3.543.000		513.350	4.056.350	0,03
89001 - Secretaria de Estado do Desenvolvimento Regional - Tubarão					
Fonte 0100	2.255.730	839.013	215.920	3.310.663	0,02
Fonte 0100 - Educação	3.903.000		709.514	4.612.514	0,03
90001 - Secretaria de Estado do Desenvolvimento Regional - Criciúma					
Fonte 0100	2.534.231	851.420	323.880	3.709.531	0,03
Fonte 0100 - Educação	4.059.000		809.519	4.868.519	0,04
91001 - Secretaria de Estado do Desenvolvimento Regional - Araranguá					
Fonte 0100	1.242.404	957.597	215.920	2.415.921	0,02
Fonte 0100 - Educação	3.671.854		386.243	4.058.097	0,03
92001 - Secretaria de Estado do Desenvolvimento Regional - Joinville					
Fonte 0100	3.763.802	1.268.770	1.079.600	6.112.172	0,05
Fonte 0100 - Educação	3.780.000		1.017.633	4.797.633	0,04
93001 - Secretaria de Estado do Desenvolvimento Regional - Jaraguá do Sul					
Fonte 0100	1.372.311	621.918	215.920	2.210.149	0,02
Fonte 0100 - Educação	3.900.000		367.410	4.267.410	0,03
94001 - Secretaria de Estado do Desenvolvimento Regional - Mafra					
Fonte 0100	1.883.646	524.080	215.920	2.623.646	0,02
Fonte 0100 - Educação	3.626.000		670.843	4.296.843	0,03
95001 - Secretaria de Estado do Desenvolvimento Regional - Canoinhas					
Fonte 0100	1.258.402	674.116	215.920	2.148.438	0,02
Fonte 0100 - Educação	2.865.000		558.053	3.423.053	0,03
96001 - Secretaria de Estado do Desenvolvimento Regional - Lages					
Fonte 0100	2.091.799	1.192.925	431.840	3.716.564	0,03
Fonte 0100 - Educação	3.229.000		766.987	3.995.987	0,03
97001 - Secretaria de Estado do Desenvolvimento Regional - São Joaquim					
Fonte 0100	1.118.757	577.311	215.920	1.911.988	0,01
Fonte 0100 - Educação	2.238.000		200.662	2.438.662	0,02

98001 - Secretaria de Estado do Desenvolvimento Regional - Palmitos						
Fonte 0100	822.950	404.915	215.920		1.443.785	0,01
Fonte 0100 - Educação	3.055.000		233.877		3.288.877	0,02
99001 - Secretaria de Estado do Desenvolvimento Regional - Dionísio Cerqueira						
Fonte 0100	1.092.505	520.671	215.920		1.829.096	0,01
Fonte 0100 - Educação	1.808.000		214.374		2.022.374	0,01
TOTAL DAS DESPESA	8.849.684.058	467.997.802	4.063.890.467	118.427.673	13.500.000.000	100,00
RECEITA LÍQUIDA DISPONÍVEL					13.500.000.000	

DISTRIBUIÇÃO DA RECEITA LÍQUIDA DISPONÍVEL (fonte 0100) POR GRUPO DE DESPESA

DISCRIMINAÇÃO	VALOR	%
PESSOAL - PODER EXECUTIVO	4.903.540.351	36,32
PODERES + UDESC	2.953.800.000	21,88
PRECATÓRIO	155.000.000	1,15
SAÚDE COM FOLHA	1.998.716.562	14,81
EDUCAÇÃO COM FOLHA	1.016.771.526	7,53
PASEP	160.000.000	1,19
DÍVIDA PÚBLICA	1.404.512.208	10,40
REGIONAIS S/FOLHA	38.471.899	0,28
TOTAL DA DESPESA	12.630.812.546	93,56
RECEITA LÍQUIDA DISPONÍVEL	13.500.000.000	100,00
SALDO P/DEMAIS DESPESAS	869.187.454	6,44

DISTRIBUIÇÃO DA RECEITA LÍQUIDA DISPONÍVEL (fonte 0100) POR GRUPO DE DESPESA



2 – DESPESA ORÇAMENTÁRIA

A despesa orçamentária, no mesmo valor da receita orçamentária, é fixada em R\$ 24.816.449.488,00 (vinte e quatro bilhões, oitocentos e dezesseis milhões, quatrocentos e quarenta e nove mil e quatrocentos e oitenta e oito reais), desdobrada segundo os orçamentos, as categorias econômicas e os grupos de despesas a seguir especificados:

I – R\$ 17.569.492.082,00 (dezessete bilhões, quinhentos e sessenta e nove milhões, quatrocentos e noventa e dois mil e oitenta e dois reais), do Orçamento Fiscal; e

II – R\$ 7.246.957.406,00 (sete bilhões, duzentos e quarenta e seis milhões, novecentos e cinquenta e sete mil e quatrocentos e seis reais), do Orçamento da Seguridade Social.

As despesas foram fixadas a preços de junho de 2014, obedecendo a preceitos constitucionais e legais, à Lei de Diretrizes Orçamentárias para 2015, e ao Plano Plurianual 2012/2015.



EVOLUÇÃO DA DESPESA

(Lei nº 4.320, de 17/03/64 – art 22, Alínea III, Letras D, E e F)

Em R\$ 1,00

ESPECIFICAÇÃO	2010	2011	2012	2013	2014	2015
	Realizada	Realizada	Realizada	Realizada	Estimada	Estimada
DESPESAS CORRENTES	11.609.996.145	13.424.081.574	15.500.703.213	16.175.395.668	17.271.080.625	19.651.387.796
Pessoal e Encargos Sociais	4.931.577.152	8.504.480.396	9.607.553.462	10.558.885.100	10.358.876.979	11.758.403.899
Juros e Encargos da Dívida	814.236.874	998.237.000	1.642.840.091	668.313.458	748.493.497	848.726.350
Outras Despesas Correntes	5.864.182.119	3.921.364.178	4.250.309.660	4.948.197.110	6.163.710.149	7.044.257.547
DESPESAS DE CAPITAL	1.556.967.420	1.527.698.281	2.588.121.313	3.078.944.196	3.918.469.085	5.059.277.406
Investimentos	1.088.781.097	966.393.538	972.591.470	1.251.047.735	3.325.327.635	4.258.680.560
Inversões Financeiras	39.717.876	58.636.618	34.719.817	244.797.529	25.141.450	47.813.016
Amortização da Dívida	428.468.447	502.668.125	1.580.810.026	1.583.098.932	568.000.000	752.783.826
RESERVA DE CONTINGÊNCIA					1.000.000	
RESERVA DE CONTINGÊNCIA RPPS					102.786.235	105.784.286
TOTAL	13.166.963.565	14.951.779.855	18.088.824.526	19.254.339.864	21.293.335.945	24.816.449.488

Fonte: 1) De 2010 a 2013 – Balanço Geral do Estado / DCOG

2) 2014 e 2015 – Lei Orçamentária Anual



**Sumário Geral da Despesa
por sua Natureza**

RECURSOS DE TODAS AS FONTES

Ano Base: 2015

Em R\$ 1,00

CATEGORIA ECONÔMICA E GRUPO DE DESPESA	TOTAL	REC. TESOURO	REC. OUTRAS FONTES
Despesas Correntes	19.648.277.796	15.844.015.640	3.804.262.156
Pessoal e Encargos Sociais	11.758.403.899	10.067.636.250	1.690.767.649
Juros e Encargos da Dívida	848.726.350	848.726.350	
Outras Despesas Correntes	7.041.147.547	4.927.653.040	2.113.494.507
Despesas de Capital	5.062.387.406	4.301.474.106	760.913.300
Investimentos	4.261.790.560	3.538.030.276	723.760.284
Inversões Financeiras	47.813.016	10.660.000	37.153.016
Amortização da Dívida	752.783.830	752.783.830	
Reserva de Contingência	105.784.286	1.000.000	104.784.286
Reserva de Contingência	105.784.286	1.000.000	104.784.286
TOTAL	24.816.449.488	20.146.489.746	4.669.959.742

Em R\$ 1,00

CATEGORIA ECONÔMICA E GRUPO DE DESPESA	FISCAL			SEGURIDADE SOCIAL		
	TOTAL	REC. TESOURO	REC. OUTRAS FONTES	TOTAL	REC. TESOURO	REC. OUTRAS FONTES
Despesas Correntes	12.987.241.336	11.850.293.382	1.136.947.954	6.661.036.460	3.993.722.258	2.667.314.202
Pessoal e Encargos Sociais	7.429.726.658	7.300.424.734	129.301.924	4.328.677.241	2.767.211.516	1.561.465.725
Juros e Encargos da Dívida	848.726.350	848.726.350				
Outras Despesas Correntes	4.708.788.328	3.701.142.298	1.007.646.030	2.332.359.219	1.226.510.742	1.105.848.477
Despesas de Capital	4.581.250.746	3.887.054.976	694.195.770	481.136.660	414.419.130	66.717.530
Investimentos	3.780.653.900	3.123.611.146	657.042.754	481.136.660	414.419.130	66.717.530
Inversões Financeiras	47.813.016	10.660.000	37.153.016			
Amortização da Dívida	752.783.830	752.783.830				
Reserva de Contingência	1.000.000	1.000.000		104.784.286		104.784.286
Reserva de Contingência	1.000.000	1.000.000		104.784.286		104.784.286
TOTAL	17.569.492.082	15.738.348.358	1.831.143.724	7.246.957.406	4.408.141.388	2.838.816.018

Despesa dos Orçamentos Fiscal
e da Seguridade Social por Função

Ano Base: 2015

Em R\$ 1,00

FUNÇÃO	TOTAL	FISCAL	SEG. SOCIAL
14 Direitos da Cidadania	704.491.562	699.382.858	5.108.704
16 Habitação	39.565.633	25.070.040	14.495.593
17 Saneamento	8.045.918	8.045.918	0
11 Trabalho	44.607.572	29.581.174	15.026.398
09 Previdência Social	3.391.660.926	0	3.391.660.926
02 Judiciária	1.742.195.474	1.691.695.474	50.500.000
25 Energia	2.870.350	2.870.350	0
04 Administração	1.948.405.305	1.558.361.593	390.043.712
03 Essencial à Justiça	616.719.291	616.719.291	0
28 Encargos Especiais	1.756.510.180	1.756.510.180	0
23 Comércio e Serviços	139.805.039	139.805.039	0
19 Ciência e Tecnologia	195.704.009	195.704.009	0
15 Urbanismo	2.999.493	2.999.493	0
12 Educação	4.369.309.201	4.369.309.201	0
08 Assistência Social	157.329.208	11.754.168	145.575.040
99 Reserva de Contingência	105.784.286	1.000.000	104.784.286
20 Agricultura	705.208.693	705.208.693	0
01 Legislativa	766.789.233	763.289.233	3.500.000
24 Comunicações	62.519.797	62.519.797	0
26 Transporte	2.138.276.338	2.138.276.338	0
10 Saúde	3.129.999.793	3.737.046	3.126.262.747
18 Gestão Ambiental	429.305.866	429.305.866	0
13 Cultura	78.353.125	78.353.125	0
06 Segurança Pública	2.175.741.393	2.175.741.393	0
27 Desporto e Lazer	102.551.803	102.551.803	0
07 Relações Exteriores	1.700.000	1.700.000	0
TOTAL	24.816.449.488	17.569.492.082	7.246.957.406



PROGRAMA	TOTAL	FISCAL	SEG. SOCIAL
0100 Caminhos do Desenvolvimento	237.809.142	220.921.500	16.887.642
0101 Acelera Santa Catarina	1.040.779.718	666.548.449	374.231.269
0105 Mobilidade Urbana	280.126.111	280.126.111	
0110 Construção de Rodovias	439.855.047	439.855.047	
0115 Gestão do Sistema de Transporte Intermunicipal de Pessoas	10.695.219	10.695.219	
0120 Integração Logística	30.349.254	30.349.254	
0130 Conservação e Segurança Rodoviária	84.095.957	84.095.957	
0140 Reabilitação e Aumento de Capacidade de Rodovias	557.280.000	557.280.000	
0145 Elaboração de Projetos e Estudos de Infraestrutura	96.990.000	96.990.000	
0150 Modernização Portuária	92.579.710	92.579.710	
0180 Expansão do Sistema de Distribuição de Energia Elétrica	1.500.000	1.500.000	
0188 Participações e Parcerias Público-Privadas	40.000	40.000	
0200 Competitividade e Excelência Econômica	2.865.646	2.865.646	
0210 Estudos, Projetos e Informações Estratégicas	13.557.586	13.557.586	
0212 Estratégias de Comércio Exterior e Relações Internacionais	250.000	250.000	
0220 Governança Eletrônica	135.728.916	112.968.581	22.760.335
0230 INOVAR - Fomento à Pesquisa, ao Desenvolvimento e à Inovação	163.355.579	163.355.579	
0250 Inclusão Digital	20.649.600	20.649.600	
0300 Qualidade de Vida no Campo e na Cidade	36.417.403	36.417.403	
0310 Agronegócio Competitivo	62.338.138	62.338.138	
0315 Defesa Sanitária Agropecuária	14.917.629	14.917.629	
0320 Agricultura Familiar	6.952.749	6.952.749	
0335 Santa Catarina Rural - MICROBACIAS 3	12.040.000	12.040.000	
0340 Desenvolvimento Ambiental Sustentável	37.662.903	37.662.903	
0342 Revitalização da Economia Catarinense - PREC	1.676.003	1.676.003	
0346 Tecnologia e Inovação para o Desenvolvimento Sustentável	1.531.538	1.531.538	
0348 Gestão Ambiental Estratégica	7.041.699	7.041.699	
0350 Gestão dos Recursos Hídricos	52.248.973	52.248.973	
0360 Abastecimento de Água	2.399.695	2.399.695	
0365 Esgoto Sanitário	300.000	300.000	
0400 Gestão do SUS	689.467.097		689.467.097
0410 Vigilância em Saúde	62.541.238		62.541.238
0420 Atenção Básica	58.706.759	100.000	58.606.759
0430 Atenção de Média e Alta Complexidade Ambulatorial e Hospitalar	578.769.027		578.769.027
0440 Assistência Farmacêutica	229.272.764		229.272.764
0510 Proteção Social Básica e Especial	100.531.462	11.054.270	89.477.192
0520 Cidadania e Diversidade	52.000.136	51.900.136	100.000
0530 Pró-Emprego e Renda	41.378.314	32.149.898	9.228.416
0540 Nova Casa	21.914.744	7.419.151	14.495.593



Ano Base: 2015

Em R\$ 1,00

PROGRAMA	TOTAL	FISCAL	SEG. SOCIAL
0550 Erradicação da Fome em Santa Catarina	10.353.842		10.353.842
0600 Novos Valores	16.226.791	14.038.696	2.188.095
0610 Educação Básica	938.235.887	938.235.887	
0615 Gestão do Ensino Profissional	50.199.829	50.199.829	
0616 Valorização do Ensino	1.199.000	1.199.000	
0622 Municipalização do Ensino Fundamental	5.500.000	5.500.000	
0630 Gestão do Ensino Superior	335.532.963	335.532.963	
0640 Promoção do Turismo Catarinense	132.574.221	132.574.221	
0650 Desenvolvimento e Fortalecimento do Esporte e do Lazer	78.029.240	78.029.240	
0660 Pró-Cultura	52.668.794	52.668.794	
0700 Modernização e Integração da Inteligência e Gestão do Conhecimento em Segurança Pública	230.000	230.000	
0712 Formação e Qualificação dos Profissionais da Segurança Pública	885.125	885.125	
0715 Reequipamento e Apoio Operacional da Segurança Pública	182.987.203	182.987.203	
0720 Santa Catarina Segura	24.520.400	24.220.400	300.000
0730 Prevenção e Preparação para Desastres	249.672.573	249.672.573	
0735 Respostas aos Desastres e Recuperação	17.553.433	17.553.433	
0740 Gestão do Sistema Prisional e Socioeducativo	57.148.313	57.148.313	
0745 Cidadania e Direitos Humanos	42.712.451	37.703.747	5.008.704
0750 Expansão e Modernização do Sistema Prisional e Socioeducativo	240.598.951	240.598.951	
0760 Ressocialização dos Apenados e dos Adolescentes Infratores	29.094.349	29.094.349	
0810 Comunicação do Poder Executivo	64.199.797	63.699.797	500.000
0820 Comunicação do Poder Legislativo	38.685.001	38.685.001	
0825 Formação de Gestores Públicos	595.000	595.000	
0830 Modernização da Administração Fazendária	46.170.230	46.170.230	
0850 Gestão de Pessoas	7.492.029.477	6.001.553.956	1.490.475.521
0855 Saúde Ocupacional	6.940.736	6.737.046	203.690
0860 Gestão Previdenciária	3.468.702.065		3.468.702.065
0870 Pensões Especiais	48.890.447	48.890.447	
0900 Gestão Administrativa - Poder Executivo	1.124.769.918	1.011.931.761	112.838.157
0910 Gestão Administrativa - Ministério Público	151.485.570	151.485.570	
0915 Gestão Estratégica - Ministério Público	443.608.721	443.608.721	
0920 Gestão Administrativa - Poder Legislativo	465.042.509	461.542.509	3.500.000
0925 Modernização do Processo Legislativo	59.980.702	59.980.702	
0930 Gestão Administrativa - Poder Judiciário	1.778.013.737	1.778.013.737	
0931 Infraestrutura do Judiciário	68.681.737	68.681.737	
0935 Gestão Administrativa - Tribunal de Contas	210.131.021	203.081.021	7.050.000
0950 Defesa dos Interesses Sociais	1.473.519	1.473.519	
0990 Encargos Especiais	1.601.510.180	1.601.510.180	



Em R\$ 1,00

PROGRAMA	TOTAL	FISCAL	SEG. SOCIAL
0999 Reserva de Contingência	1.000.000	1.000.000	
TOTAL	24.816.449.488	17.569.492.082	7.246.957.406



Ano Base: 2015

Em R\$ 1,00

SUBFUNÇÃO	TOTAL	FISCAL	SEG. SOCIAL
031 Ação Legislativa	56.865.703	56.865.703	
061 Ação Judiciária	89.456.737	89.456.737	
062 Defesa do Interesse Público no Processo Judiciário	29.149.200	29.149.200	
091 Defesa da Ordem Jurídica	444.108.721	444.108.721	
121 Planejamento e Orçamento	13.550.586	13.450.586	100.000
122 Administração Geral	8.754.600.340	7.054.396.157	1.700.204.183
123 Administração Financeira	344.637.969	344.637.969	
125 Normatização e Fiscalização	2.126.742	2.126.742	
126 Tecnologia da Informação	302.421.252	277.411.917	25.009.335
128 Formação de Recursos Humanos	73.307.185	54.428.206	18.878.979
129 Administração de Receitas	5.088.510	5.088.510	
131 Comunicação Social	64.739.497	64.239.497	500.000
181 Policiamento	104.903.834	104.903.834	
182 Defesa Civil	268.799.386	268.799.386	
183 Informação e Inteligência	992.609	992.609	
212 Cooperação Internacional	50.000	50.000	
241 Assistência ao Idoso	1.200.000		1.200.000
242 Assistência ao Portador de Deficiência	1.674.000		1.674.000
243 Assistência à Criança e ao Adolescente	11.883.330	9.254.626	2.628.704
244 Assistência Comunitária	112.964.178	3.549.542	109.414.636
272 Previdência do Regime Estatutário	3.393.886.109	21.652.347	3.372.233.762
274 Previdência Especial	48.890.447	48.890.447	
301 Atenção Básica	121.141.420		121.141.420
302 Assistência Hospitalar e Ambulatorial	1.625.436.850	76.820.800	1.548.616.050
303 Suporte Profilático e Terapêutico	200.130.000		200.130.000
304 Vigilância Sanitária	3.616.238		3.616.238
305 Vigilância Epidemiológica	3.220.000		3.220.000
331 Proteção e Benefícios ao Trabalhador	8.724.406	6.737.046	1.987.360
333 Empregabilidade	10.583.738	50.000	10.533.738
334 Fomento ao Trabalho	33.873.136	29.025.513	4.847.623
361 Ensino Fundamental	1.260.360.262	1.260.360.262	
362 Ensino Médio	710.620.585	710.620.585	
363 Ensino Profissional	153.904.129	153.904.129	
364 Ensino Superior	597.327.850	597.327.850	
365 Educação Infantil	17.774.504	17.774.504	



Ano Base: 2015

Em R\$ 1,00

SUBFUNÇÃO	TOTAL	FISCAL	SEG. SOCIAL
366 Educação de Jovens e Adultos	69.573.490	69.573.490	
367 Educação Especial	192.947.216	192.947.216	
368 Educação Básica	848.888.797	848.888.797	
391 Patrimônio Histórico, Artístico e Arqueológico	899.783	899.783	
392 Difusão Cultural	52.768.808	52.768.808	
421 Custódia e Reintegração Social	197.171.800	197.171.800	
422 Direitos Individuais, Coletivos e Difusos	1.300.000	1.200.000	100.000
451 Infra-Estrutura Urbana	3.039.493	3.039.493	
481 Habitação Rural	1.778.406	1.778.406	
482 Habitação Urbana	19.800.338	5.640.745	14.159.593
511 Saneamento Básico Rural	1.399.797	1.399.797	
512 Saneamento Básico Urbano	1.299.898	1.299.898	
541 Preservação e Conservação Ambiental	55.343.716	55.343.716	
542 Controle Ambiental	35.506.386	35.506.386	
543 Recuperação de Áreas Degradadas	2.410.000	2.410.000	
544 Recursos Hídricos	19.730.761	19.730.761	
571 Desenvolvimento Científico	105.751.294	105.731.294	20.000
573 Difusão do Conhecimento Científico e Tecnológico	88.978.707	88.961.208	17.499
601 Promoção da Produção Vegetal	546.074	546.074	
603 Defesa Sanitária Vegetal	3.061.024	3.061.024	
604 Defesa Sanitária Animal	15.372.568	15.372.568	
606 Extensão Rural	129.857.884	129.857.884	
607 Irrigação	3.429.390	3.429.390	
661 Promoção Industrial	1.200.000	1.200.000	
665 Normalização e Qualidade	2.213.180	2.213.180	
691 Promoção Comercial	7.895.786	7.895.786	
693 Comércio Exterior	1.650.000	1.650.000	
694 Serviços Financeiros	20.000	20.000	
695 Turismo	132.574.221	132.574.221	
752 Energia Elétrica	1.500.000	1.500.000	
781 Transporte Aéreo	20.389.121	20.389.121	
782 Transporte Rodoviário	1.890.714.876	1.890.714.876	
783 Transporte Ferroviário	10.000.000	10.000.000	
784 Transporte Hidroviário	82.063.301	82.063.301	
785 Transportes Especiais	1.960.000	20.000	1.940.000



Ano Base: 2015

Em R\$ 1,00

SUBFUNÇÃO	TOTAL	FISCAL	SEG. SOCIAL
811 Desporto de Rendimento	599.000	599.000	
812 Desporto Comunitário	28.189.772	28.189.772	
813 Lazer	48.020.682	48.020.682	
845 Transferências	2.300.000	2.300.000	
846 Outros Encargos Especiais	1.756.510.180	1.756.510.180	
997 Reserva do Regime Próprio de Previdência do Servidor	104.784.286		104.784.286
999 Reserva de Contingência	1.000.000	1.000.000	
TOTAL	24.816.449.488	17.569.492.082	7.246.957.406

DEMONSTRATIVO DAS DESPESAS POR CATEGORIA ECONÔMICA E GRUPO DE DESPESA

DISCRIMINAÇÃO	VALOR	%
1 - Despesas Correntes	19.651.387.796	79,19
1.1 - Pessoal e Encargos Sociais	11.758.403.899	47,38
1.2 - Juros e Encargos da Dívida	848.726.350	3,42
1.3 - Outras Despesas Correntes	7.044.257.547	28,39
2 - Despesas de Capital	5.059.277.406	20,38
2.1 - Investimentos	4.258.680.560	17,16
2.2 - Inversões Financeiras	47.813.016	0,19
2.3 - Amortização da Dívida	752.783.830	3,03
3 - Reserva de Contingência	105.784.286	0,43
3.1 - Reserva de Contingência	105.784.286	0,43
TOTAL	24.816.449.488	100,00

Em R\$ 1,00

A despesa total com pessoal (art. 18º LRF) foi fixada com base na folha do mês de maio de 2014, totalizando o valor de R\$ 11.758.403.899 (onze bilhões, setecentos e cinquenta e oito milhões, quatrocentos e três mil e oitocentos e noventa e nove reais), correspondendo a 47,38% (quarenta e sete vírgula trinta e oito por cento) do total das despesas.



**Demonstrativo das Fontes de Recursos
por Grupo da Despesa
Recursos Todas as Fontes
Ano Base: 2015**

Em R\$ 1,00

FONTES DE RECURSOS	GRUPO DA DESPESA	VALOR
0.1.00 Recursos ordinários - recursos do tesouro - RLD		13.447.597.776
	Pessoal e Encargos Sociais	8.181.808.141
	Juros e Encargos da Dívida	798.726.350
	Outras Despesas Correntes	3.514.982.019
	Investimentos	334.635.408
	Inversões Financeiras	10.660.000
	Amortização da Dívida	605.785.858
	Reserva de Contingência	1.000.000
0.1.01 Recursos ordinários - diversos		53.000.000
	Amortização da Dívida	53.000.000
0.1.10 Taxa judiciária - recursos do tesouro - exercício corrente		6.298.101
	Outras Despesas Correntes	5.000.000
	Investimentos	1.298.101
0.1.11 Taxas da Segurança Pública - recursos do tesouro - exercício corrente		579.661.412
	Pessoal e Encargos Sociais	202.750.070
	Outras Despesas Correntes	347.066.626
	Investimentos	29.844.716
0.1.19 Outras taxas - vinculadas - recursos do tesouro - exercício corrente		24.322.295
	Pessoal e Encargos Sociais	3.735.439
	Outras Despesas Correntes	17.332.069
	Investimentos	3.254.787
0.1.20 Cota-parte da contribuição do Salário-Educação - recursos do tesouro - exercício corrente		212.681.200
	Pessoal e Encargos Sociais	10.000
	Outras Despesas Correntes	183.912.125
	Investimentos	28.759.075
0.1.22 Cota-parte da compensação financeira dos rec hídricos - rec tesouro - exercício corrente		25.574.965
	Outras Despesas Correntes	24.799.616
	Investimentos	775.349
0.1.24 Convênio - Programas de Educação - recursos do tesouro - exercício corrente		215.298.200
	Outras Despesas Correntes	78.089.200
	Investimentos	137.209.000
0.1.26 Convênio - Programa de Combate à Fome - recursos do tesouro - exercício corrente		6.251.080



**Demonstrativo das Fontes de Recursos
por Grupo da Despesa
Recursos Todas as Fontes
Ano Base: 2015**

Em R\$ 1,00

FONTES DE RECURSOS	GRUPO DA DESPESA	VALOR
	Outras Despesas Correntes	6.251.080
0.1.28 Outros convênios, ajustes e acordos administrativos - rec tesouro - exercício corrente		204.256.992
	Outras Despesas Correntes	10.560.992
	Investimentos	193.696.000
0.1.29 Outras transferências - recursos do tesouro - exercício corrente		7.743.231
	Outras Despesas Correntes	6.375.633
	Investimentos	1.367.598
0.1.31 Recursos do FUNDEB - transferências da União		2.213.180.001
	Pessoal e Encargos Sociais	1.656.332.256
	Outras Despesas Correntes	505.316.001
	Investimentos	51.531.744
0.1.32 Transferências da União - sit de emergência e calamidade - rec do tesouro - exerc corrente		43.184.000
	Investimentos	43.184.000
0.1.40 Outros serviços - recursos do tesouro - exercício corrente		100.000
	Outras Despesas Correntes	100.000
0.1.60 Recursos patrimoniais primários - recursos do tesouro - exercício corrente		1.322.509
	Pessoal e Encargos Sociais	1.322.509
0.1.80 Remuneração de disponibilidade bancária - Executivo - rec tesouro - exercício corrente		130.000.000
	Juros e Encargos da Dívida	50.000.000
	Amortização da Dívida	80.000.000
0.1.81 Remuneração de disponibilidade bancária - Lesgilativo - rec tesouro - exercício corrente		11.050.904
	Pessoal e Encargos Sociais	4.718.337
	Investimentos	6.332.567
0.1.82 Remuneração de disponibilidade bancária - Judiciário - rec tesouro - exercício corrente		7.000.000
	Pessoal e Encargos Sociais	7.000.000
0.1.83 Remuneração de disp bancária - conta única do Judiciário - rec tesouro - exerc corrente		200.000.000
	Pessoal e Encargos Sociais	9.959.498
	Outras Despesas Correntes	138.198.165
	Investimentos	51.842.337
0.1.84 Remuneração de disp bancária - Ministério Público - rec tesouro - exercício corrente		4.345.794
	Outras Despesas Correntes	4.345.794



**Demonstrativo das Fontes de Recursos
por Grupo da Despesa
Recursos Todas as Fontes
Ano Base: 2015**

Em R\$ 1,00

FONTES DE RECURSOS	GRUPO DA DESPESA	VALOR
0.1.85 Remuneração de disp bancária - Executivo - rec vinculados - rec tesouro - exerc corrente		32.100.000
	Outras Despesas Correntes	4.574.900
	Investimentos	27.525.100
0.1.86 Remuneração de disponibilidade bancária FUNDEB		32.388.000
	Outras Despesas Correntes	27.388.000
	Investimentos	5.000.000
0.1.87 Remuneração de disponibilidade bancária Salário Educação		11.875.600
	Outras Despesas Correntes	9.000.000
	Investimentos	2.875.600
0.1.91 Operações de crédito interna - recursos do tesouro - exercício corrente		2.153.137.890
	Outras Despesas Correntes	10.500.000
	Investimentos	2.142.637.890
0.1.92 Operações de crédito externa - recursos do tesouro - exercício corrente		329.519.600
	Outras Despesas Correntes	18.600.000
	Investimentos	310.919.600
0.1.93 Recursos do tesouro - operações de crédito especiais - reembolso SWAP		13.997.972
	Amortização da Dívida	13.997.972
0.2.23 Convênio - Sistema Único Saúde - recursos de outras fontes - exercício corrente		681.781.741
	Pessoal e Encargos Sociais	27.045.021
	Outras Despesas Correntes	621.586.720
	Investimentos	33.150.000
0.2.25 Convênio - Programa de Assistência Social - recursos de outras fontes - exercício corrente		24.384.294
	Outras Despesas Correntes	24.294.294
	Investimentos	90.000
0.2.28 Outros convênios, ajustes e acordos administrativos - rec outras fontes-exercício corrente		148.328.817
	Pessoal e Encargos Sociais	14.389.016
	Outras Despesas Correntes	49.153.857
	Investimentos	84.785.944
0.2.29 Outras transferências - recursos de outras fontes - exercício corrente		50.674.639
	Outras Despesas Correntes	41.028.979
	Investimentos	9.645.660



**Demonstrativo das Fontes de Recursos
por Grupo da Despesa
Recursos Todas as Fontes
Ano Base: 2015**

Em R\$ 1,00

FONTES DE RECURSOS	GRUPO DA DESPESA	VALOR
0.2.40 Recursos de serviços - recursos de outras fontes - exercício corrente		700.701.409
	Pessoal e Encargos Sociais	53.091.692
	Outras Despesas Correntes	618.011.420
	Investimentos	29.328.450
	Inversões Financeiras	269.847
0.2.50 Contribuição previdenciária - recursos de outras fontes - exercício corrente		1.613.911.969
	Pessoal e Encargos Sociais	1.522.176.719
	Outras Despesas Correntes	6.135.462
	Investimentos	141.000
	Reserva de Contingência	85.458.788
0.2.60 Recursos patrimoniais primários - recursos de outras fontes - exercício corrente		23.947.137
	Outras Despesas Correntes	15.643.285
	Investimentos	6.584.668
	Reserva de Contingência	1.719.184
0.2.61 Receitas diversas - FUNDOSOCIAL - recursos de outras fontes - exercício corrente		423.004.335
	Pessoal e Encargos Sociais	40.244.450
	Outras Despesas Correntes	123.373.737
	Investimentos	259.386.148
0.2.62 Receitas diversas - SEITEC - recursos de outras fontes - exercício corrente		259.104.000
	Pessoal e Encargos Sociais	28.673.708
	Outras Despesas Correntes	177.864.761
	Investimentos	52.565.531
0.2.63 Receitas diversas - Programa Pró-Emprego		62.393.672
	Outras Despesas Correntes	25.000.000
	Investimentos	37.393.672
0.2.65 Receitas diversas - recursos de outras fontes - manutenção do ensino superior		65.714.771
	Outras Despesas Correntes	59.343.294
	Investimentos	6.371.477
0.2.66 Receitas diversas - receita Agroindustrial - FDR		15.273.026
	Outras Despesas Correntes	13.773.026
	Investimentos	1.500.000
0.2.69 Outros recursos primários - recursos de outras fontes - exercício corrente		373.184.818



**Demonstrativo das Fontes de Recursos
por Grupo da Despesa
Recursos Todas as Fontes
Ano Base: 2015**

Em R\$ 1,00

FONTES DE RECURSOS	GRUPO DA DESPESA	VALOR
	Pessoal e Encargos Sociais	410.000
	Outras Despesas Correntes	239.579.646
	Investimentos	132.669.284
	Inversões Financeiras	525.888
0.2.80 Remuneração de disponibilidade bancária - Executivo - rec outras fontes-exercício corrente		1.000.000
	Inversões Financeiras	1.000.000
0.2.82 Remuneração de disponibilidade bancária - Judiciário -rec outras fontes-exercício corrente		15.000.000
	Outras Despesas Correntes	15.000.000
0.2.84 Remuneração de disp bancária - Ministério Público - rec outras fontes - exercício corrente		3.674.186
	Outras Despesas Correntes	684.727
	Investimentos	2.989.459
0.2.85 Remuneração de disp bancária - Executivo - rec vinculados-rec outras fontes-exerc corrente		53.604.945
	Pessoal e Encargos Sociais	4.737.043
	Outras Despesas Correntes	43.183.287
	Investimentos	5.338.615
	Inversões Financeiras	346.000
0.2.89 Remuneração de disponibilidade bancária - recursos vinculados - Fundos IPREV		17.606.314
	Reserva de Contingência	17.606.314
0.2.98 Receita da alienação de bens - recursos de outras fontes - exercício corrente		49.473.447
	Outras Despesas Correntes	2.115.613
	Investimentos	22.020.376
	Inversões Financeiras	25.337.458
0.2.99 Outras receitas não primárias - recursos de outras fontes - exercício corrente		45.696.222
	Outras Despesas Correntes	35.722.399
	Investimentos	300.000
	Inversões Financeiras	9.673.823
1.1.00 Contrapartida - Banco Internacional para a Reconstrução e Desenvolvimento - BIRD		6.020.000
	Outras Despesas Correntes	5.000.000
	Investimentos	1.020.000
2.1.00 Contrapartida - BID - recursos do tesouro - exercício corrente		26.000.000
	Outras Despesas Correntes	4.330.000
	Investimentos	21.670.000



**Demonstrativo das Fontes de Recursos
por Grupo da Despesa
Recursos Todas as Fontes
Ano Base: 2015**

Em R\$ 1,00

FONTES DE RECURSOS	GRUPO DA DESPESA	VALOR
2.1.91 Contrapartida de Operações de Crédito Interna-BID-Rec.Tesouro-Exerc.Corrente		65.200.000
	Outras Despesas Correntes	600.000
	Investimentos	64.600.000
2.2.63 Contrapartida BID-Receitas Diversas - Programa Pró-Emprego		10.000.000
	Investimentos	10.000.000
2.2.69 Contrapartida BID-Recursos de Outras Fontes - Exercício Corrente-Outros Recursos Primários		3.500.000
	Outras Despesas Correntes	2.000.000
	Investimentos	1.500.000
4.1.00 Contrapartida de outros empréstimos - recursos do tesouro - exercício corrente		1.200.000
	Investimentos	1.200.000
4.1.91 Contrapartida de Outros Empréstimos-Op.Crédito Interna-Rec.Tesouro		57.000.000
	Outras Despesas Correntes	3.000.000
	Investimentos	54.000.000
7.1.00 Contrapartida de Conv.-Recursos Ordinários-Recursos do Tesouro-Exercício Corrente		10.262.224
	Outras Despesas Correntes	2.260.820
	Investimentos	8.001.404
7.2.63 Contrapartida de Convênios-Receitas Diversas-Programa Pró-Emprego		4.000.000
	Investimentos	4.000.000
8.1.00 Contrapartida de Empréstimos Internos-Rec.Ordinários-Rec.do Tesouro-RLD		8.920.000
	Outras Despesas Correntes	70.000
	Investimentos	8.850.000
8.1.91 Contrapartida de Empr. Internos-Rec.Ordinários-Rec.do Tesouro-RLD		6.000.000
	Investimentos	6.000.000
8.2.63 Contrapartida de Empréstimos Internos- Receitas Diversas - Programa Pró-Emprego		24.000.000
	Investimentos	24.000.000
TOTAL		24.816.449.488

DESPESA POR ÓRGÃO/UNIDADE ORÇAMENTÁRIA

Recursos de Todas as Fontes

Em R\$ 1,00

ESPECIFICAÇÃO	RECURSOS DO TESOURO	RECURSOS DE OUTRAS FONTES	TOTAL
1. Administração Direta			
1.1 Assembleia Legislativa do Estado	536.505.076	27.203.136	563.708.212
1.2 Tribunal de Contas do Estado	200.118.337	10.012.684	210.131.021
1.3 Tribunal de Justiça do Estado	1.593.540.000	56.155.474	1.649.695.474
1.4 Fundo de Reparcelamento da Justiça	7.000.000	190.000.000	197.000.000
1.5 Ministério Público	529.655.910	23.584.093	553.240.003
1.6 Fundo para Reconstituição de Bens Lesados		5.464.623	5.464.623
1.7 Fundo Especial do Centro de Estudos e Aperfeiçoamento Funcional do Ministério Público SC	2.539.884	160.116	2.700.000
1.8 Fundo Especial de Modernização e Reparcelamento do Ministério Público	1.398.101	32.291.564	33.689.665
1.9 Defensoria Pública do Estado de Santa Catarina	36.450.000		36.450.000
1.10 Fundo de Melhoria da Polícia Civil	497.029.277		497.029.277
1.11 Fundo de Melhoria do Corpo de Bombeiros Militar	260.261.406		260.261.406
1.12 Fundo para Melhoria da Segurança Pública	299.189.565	41.042.481	340.232.046
1.13 Fundo de Melhoria da Polícia Militar	1.048.141.395	2.712.041	1.050.853.436
1.14 Secretaria de Estado do Planejamento	12.227.377		12.227.377
1.15 Secretaria de Estado de Turismo, Cultura e Esporte	65.357.539	16.000.000	81.357.539

1.16	Fundo Estadual de Incentivo à Cultura		29.603.011	29.603.011
1.17	Fundo Estadual de Incentivo ao Turismo		49.588.352	49.588.352
1.18	Fundo Estadual de Incentivo ao Esporte		39.470.682	39.470.682
1.19	Secretaria de Estado da Assistência Social, Trabalho e Habitação	57.793.249	15.506.593	73.299.842
1.20	Fundo Estadual de Assistência Social	46.392.465	24.384.294	70.776.759
1.21	Fundo de Habitação Popular do Estado de Santa Catarina	51.600		51.600
1.22	Fundo Estadual de Artesanato e da Economia Solidária	430.000		430.000
1.23	Fundo Estadual de Combate e Erradicação da Pobreza - FECEP	20.300.301		20.300.301
1.24	Fundo para a Infância e Adolescência	820.000	1.338.704	2.158.704
1.25	Secretaria de Estado do Desenvolvimento Econômico Sustentável	16.019.447		16.019.447
1.26	Fundo Especial de Proteção ao Meio Ambiente	1.074.613	1.019.912	2.094.525
1.27	Fundo Estadual de Recursos Hídricos	19.740.697	103.891	19.844.588
1.28	Fundo Catarinense de Mudanças Climáticas	2.427.392		2.427.392
1.29	Fundo Estadual de Pagamento por Serviços Ambientais	9.370.468		9.370.468
1.30	Secretaria de Estado da Casa Civil	47.625.670		47.625.670
1.31	Procuradoria-Geral do Estado	117.356.070		117.356.070
1.32	Secretaria Executiva de Articulação Nacional	4.432.192		4.432.192
1.33	Secretaria Executiva de Assuntos Internacionais	3.505.769		3.505.769
1.34	Secretaria de Estado de Comunicação	68.190.351		68.190.351
1.35	Fundo Especial de Estudos Jurídicos e de Reaparelhamento		9.793.015	9.793.015
1.36	Fundo de Desenvolvimento Social		113.476.819	113.476.819

1.37	Gabinete do Vice-Governador do Estado	5.078.462		5.078.462
1.38	Procuradoria-Geral Junto ao Tribunal de Contas	19.461.801		19.461.801
1.39	Secretaria de Estado da Agricultura e da Pesca	33.210.293		33.210.293
1.40	Fundo de Terras do Estado de Santa Catarina		1.162.394	1.162.394
1.41	Fundo Estadual de Desenvolvimento Rural	76.371.610	23.324.697	99.696.307
1.42	Fundo Estadual de Sanidade Animal	1.997.037		1.997.037
1.43	Secretaria de Estado da Educação	3.222.612.260	45.313.531	3.267.925.791
1.44	Fundo de Apoio à Manutenção e ao Desenvolvimento da Educação Superior no Estado de SC		59.343.294	59.343.294
1.45	Fundo Estadual de Educação - FEDUC	132.600.000		132.600.000
1.46	Secretaria de Estado da Administração	163.977.545		163.977.545
1.47	Fundo de Materiais, Publicações e Impressos Oficiais		120.926.473	120.926.473
1.48	Fundo do Plano de Saúde dos Servidores Públicos Estaduais		469.427.470	469.427.470
1.49	Fundo Patrimonial		45.497.794	45.497.794
1.50	Fundo Estadual de Saúde	2.370.222.410	755.866.647	3.126.089.057
1.51	Secretaria de Estado da Fazenda	430.798.763		430.798.763
1.52	Encargos Gerais do Estado	1.817.952.997		1.817.952.997
1.53	Fundo Estadual de Apoio aos Municípios		100.000.000	100.000.000
1.54	Fundo de Apoio ao Desenvolvimento Empresarial de Santa Catarina		1.295.646	1.295.646
1.55	Fundo de Esforço Fiscal	30.500.000		30.500.000
1.56	Fundo Pró-Emprego	28.585.863	37.500.000	66.085.863
1.57	Secretaria de Estado da Infraestrutura	297.005.701	12.000.000	309.005.701

1.58	Fundo Rotativo da Penitenciária Industrial de Joinville		1.055.069	1.055.069
1.59	Fundo Rotativo da Penitenciária Sul		321.389	321.389
1.60	Fundo Rotativo da Penitenciária de Curitiba		1.058.638	1.058.638
1.61	Fundo Rotativo da Penitenciária de Florianópolis		3.269.729	3.269.729
1.62	Fundo Rotativo da Penitenciária de Chapecó		1.948.139	1.948.139
1.63	Fundo Penitenciário do Estado de Santa Catarina	578.780.805	42.107.351	620.888.156
1.64	Fundo Rotativo do Complexo Penitenciário da Grande Florianópolis		333.700	333.700
1.65	Fundo Especial da Defensoria Dativa		29.149.200	29.149.200
1.66	Secretaria de Estado da Defesa Civil	242.210.000		242.210.000
1.67	Fundo Estadual da Defesa Civil	7.393.228	25.045.085	32.438.313
1.68	Secretaria de Estado de Desenvolvimento Regional - Itapiranga	5.845.409	262.107	6.107.516
1.69	Secretaria de Estado de Desenvolvimento Regional - Quilombo	5.009.910	257.029	5.266.939
1.70	Secretaria de Estado de Desenvolvimento Regional - Seara	6.340.920	255.953	6.596.873
1.71	Secretaria de Estado de Desenvolvimento Regional - Taió	6.978.275	263.621	7.241.896
1.72	Secretaria de Estado de Desenvolvimento Regional - Timbó	8.207.086	250.000	8.457.086
1.73	Secretaria de Estado de Desenvolvimento Regional - Braço do Norte	6.685.327	274.416	6.959.743
1.74	Reserva de Contingência	1.000.000		1.000.000
1.75	Secretaria de Estado de Desenvolvimento Regional - São Miguel do Oeste	8.271.825	402.119	8.673.944
1.76	Secretaria de Estado de Desenvolvimento Regional - Maravilha	8.880.015	264.024	9.144.039

1.77	Secretaria de Estado de Desenvolvimento Regional - São Lourenço do Oeste	6.397.721	252.892	6.650.613
1.78	Secretaria de Estado de Desenvolvimento Regional - Chapecó	22.493.326	509.753	23.003.079
1.79	Secretaria de Estado de Desenvolvimento Regional - Xanxerê	12.047.648	411.569	12.459.217
1.80	Secretaria de Estado de Desenvolvimento Regional - Concórdia	8.838.407	403.800	9.242.207
1.81	Secretaria de Estado de Desenvolvimento Regional - Joaçaba	11.917.141	417.791	12.334.932
1.82	Secretaria de Estado de Desenvolvimento Regional - Campos Novos	7.607.381	421.524	8.028.905
1.83	Secretaria de Estado de Desenvolvimento Regional - Videira	7.197.143	410.762	7.607.905
1.84	Secretaria de Estado de Desenvolvimento Regional - Caçador	8.858.042	423.744	9.281.786
1.85	Secretaria de Estado de Desenvolvimento Regional - Curitibaanos	7.490.831	410.897	7.901.728
1.86	Secretaria de Estado de Desenvolvimento Regional - Rio do Sul	9.706.115	406.424	10.112.539
1.87	Secretaria de Estado de Desenvolvimento Regional - Ituporanga	9.163.873	284.809	9.448.682
1.88	Secretaria de Estado de Desenvolvimento Regional - Ibirama	10.295.286	252.758	10.548.044
1.89	Secretaria de Estado de Desenvolvimento Regional - Blumenau	15.821.103	501.244	16.322.347
1.90	Secretaria de Estado de Desenvolvimento Regional - Brusque	11.815.044	1.319.905	13.134.949
1.91	Secretaria de Estado de Desenvolvimento Regional - Itajaí	17.894.353	500.000	18.394.353
1.92	Secretaria de Estado de Desenvolvimento Regional - Grande Florianópolis	34.823.739	829.697	35.653.436
1.93	Secretaria de Estado de Desenvolvimento Regional -	13.725.136	417.926	14.143.062

	Laguna			
1.94	Secretaria de Estado de Desenvolvimento Regional - Tubarão	14.460.270	400.504	14.860.774
1.95	Secretaria de Estado de Desenvolvimento Regional - Criciúma	19.591.151	524.921	20.116.072
1.96	Secretaria de Estado de Desenvolvimento Regional - Araranguá	13.691.880	433.194	14.125.074
1.97	Secretaria de Estado de Desenvolvimento Regional - Joinville	26.800.467	807.265	27.607.732
1.98	Secretaria de Estado de Desenvolvimento Regional - Jaraguá do Sul	12.379.197	404.170	12.783.367
1.99	Secretaria de Estado de Desenvolvimento Regional - Mafra	14.567.210	422.701	14.989.911
1.100	Secretaria de Estado de Desenvolvimento Regional - Canoinhas	9.673.553	428.990	10.102.543
1.101	Secretaria de Estado de Desenvolvimento Regional - Lages	13.627.595	530.571	14.158.166
1.102	Secretaria de Estado de Desenvolvimento Regional - São Joaquim	6.744.182	271.558	7.015.740
1.103	Secretaria de Estado de Desenvolvimento Regional - Palmitos	7.781.276	262.175	8.043.451
1.104	Secretaria de Estado de Desenvolvimento Regional - Dionísio Cerqueira	6.658.030	252.859	6.910.889
2. Autarquia				
2.1	Junta Comercial do Estado de Santa Catarina		21.383.748	21.383.748
2.2	Instituto de Metrologia de Santa Catarina	1.638.968	27.252.824	28.891.792
2.3	Agência Reguladora de Serviços Públicos de Santa Catarina	3.025.438	550.000	3.575.438
2.4	Agência Reguladora de Serviços de Saneamento Básico do Estado de Santa Catarina	5.346.223		5.346.223

2.5	Instituto de Previdência do Estado de Santa Catarina	64.733.146	6.614.201	71.347.347
2.6	Fundo Previdenciário		107.522.836	107.522.836
2.7	Fundo Financeiro	1.834.700.000	1.524.175.212	3.358.875.212
2.8	Departamento de Transportes e Terminais		28.658.012	28.658.012
2.9	Departamento Estadual de Infraestrutura	1.621.629.554	147.850.157	1.769.479.711
2.10	Administração do Porto de São Francisco do Sul		44.516.333	44.516.333
3. Empresa Estatal Dependente				
3.1	Santa Catarina Turismo S.A.	6.200.000	18.000.000	24.200.000
3.2	Companhia de Habitação do Estado de Santa Catarina S.A.	13.199.414	10.669.230	23.868.644
3.3	Companhia Integrada de Desenvolvimento Agrícola de Santa Catarina S.A.	157.171.925	35.697.773	192.869.698
3.4	Empresa de Pesquisa Agropecuária e Extensão Rural de Santa Catarina S.A.	350.017.987	22.638.893	372.656.880
4. Fundação				
4.1	Fundação Catarinense de Esporte	4.606.904	23.142.354	27.749.258
4.2	Fundação Catarinense de Cultura	12.185.919	25.955.398	38.141.317
4.3	Fundação do Meio Ambiente	19.094.987	54.025.498	73.120.485
4.4	Fundação de Amparo à Pesquisa e Inovação do Estado de Santa Catarina	136.835.320	26.092.564	162.927.884
4.5	Fundação Catarinense de Educação Especial	194.700.000	32.136.566	226.836.566
4.6	Fundação Universidade do Estado de Santa Catarina	336.150.000	32.008.133	368.158.133
4.7	Fundação Escola de Governo - ENA	2.265.168	1.068.607	3.333.775
TOTAL		20.146.489.746	4.669.959.742	24.816.449.488

APLICAÇÃO DAS RECEITAS DE IMPOSTOS VINCULADOS ÀS AÇÕES E SERVIÇOS PÚBLICOS DE SAÚDE

O Estado em 2015 aplicará em ações e serviços públicos de saúde a importância de R\$ 1.998.716.562,00 (um bilhão, novecentos e noventa e oito milhões, setecentos e dezesseis mil e quinhentos e sessenta e dois reais), que corresponde a 12% (doze por cento) das receitas provenientes de impostos e das transferências da União ao Estado, conforme detalhamento a seguir:

DEMONSTRATIVO DA APLICAÇÃO DAS RECEITAS DE IMPOSTOS VINCULADOS ÀS AÇÕES E AOS SERVIÇOS PÚBLICOS DE SAÚDE

**(Art. 77 do Ato das Disposições Constitucionais Transitórias
da Constituição da República)**

	Em R\$ 1,00
1. RECEITA TOTAL ESTIMADA	16.655.971.350
1.1 - Impostos	15.001.942.055
ITBI	399
IRRF	919.609.391
IPVA	774.237.108
ITCMD	151.506.605
ICMS - Estadual	13.156.588.552
1.2 - Transferências Federais	1.535.540.104
Cota - Parte do IPI - Estados Exportadores	222.165.710
Transferências Financeiras - LC nº 87/96 (Lei Kandir)	65.216.707
Cota - Parte FPE - Linha Estado	1.248.157.687
1.3 - Multas e Juros de Mora dos Impostos	95.735.344
1.4 - Multas e Juros de Mora da Dívida Ativa dos Impostos	12.369.992
1.5 - Dívida Ativa dos Impostos	10.383.855
2. PERCENTUAL MÍNIMO A APLICAR	12%
3. VALOR MÍNIMO A APLICAR	1.998.716.562
4. PERCENTUAL FIXADO	12,00%
5. TOTAL DA DESPESA FIXADA	1.998.716.562
5.1.1 - Fundo Estadual de Saúde (Unidade Orçamentária)	1.998.716.562
5.1.1.1 - Recursos ordinários - recursos do tesouro - RLD - (Fonte 0.100)	1.998.716.562

APLICAÇÃO DA RECEITA DE IMPOSTOS NA MANUTENÇÃO E DESENVOLVIMENTO DO SISTEMA DE ENSINO

O Estado aplicará em 2015 na manutenção e no desenvolvimento do seu sistema de ensino a importância de R\$ 4.500.193.838,00 (quatro bilhões, quinhentos milhões, cento e noventa e três mil e oitocentos e trinta e oito reais), proveniente da receita de impostos e das transferências da União ao Estado, conforme detalhamento a seguir:

DEMONSTRATIVO DA APLICAÇÃO DA RECEITA DE IMPOSTOS NA MANUTENÇÃO E NO DESENVOLVIMENTO DO SISTEMA DE ENSINO (Art. 167 da Constituição do Estado)

ESPECIFICAÇÃO	Em R\$ 1,00 VALOR
1. RECEITA TOTAL ESTIMADA	16.655.971.350
1.1 - Impostos	15.001.942.055
ITBI	399
IRRF	919.609.391
IPVA	774.237.108
ITCMD	151.506.605
ICMS - Estadual	13.156.588.552
1.2 - Transferências Federais	1.535.540.104
Cota - Parte do IPI - Estados Exportadores	222.165.710
Transferências Financeiras - LC nº 87/96 (Lei Kandir)	65.216.707
Cota - Parte FPE - Estado	1.248.157.687
1.3 - Multa e Juros de Mora dos Impostos	95.735.344
1.4 - Multas e Juros de Mora da Dívida Ativa dos Impostos	12.369.992
1.5 - Dívida Ativa dos Impostos	10.383.855
2. DEDUÇÃO DA RECEITA CORRENTE PARA FORMAÇÃO DO FUNDEB	3.147.272.312
2.1 - Impostos	2.816.466.453
2.1.1 - ICMS - Estadual	2.631.317.710
2.1.2 - ITCMD	30.301.321

2.1.3 - IPVA	154.847.422
2.2 - Transferências Federais	307.108.021
2.2.1 - Cota - Parte do IPI - Estados Exportadores	44.433.142
2.2.2 - Transferências Financeiras - LC nº 87/96 (Lei Kandir)	13.043.341
2.2.3 - Cota - Parte FPE - Estado	249.631.537
2.3 - Multas e Juros de Mora dos Impostos	19.147.069
2.4 - Multas e Juros de Mora da Dívida Ativa dos Impostos	2.473.998
2.5 - Dívida Ativa dos Impostos	2.076.771
3. PERCENTUAL MÍNIMO A APLICAR	25%
4. VALOR MÍNIMO A APLICAR NA MANUTENÇÃO E NO DESENVOLVIMENTO DO SISTEMA DE ENSINO	4.163.992.838
5. PERCENTUAL FIXADO	27,02%
6. TOTAL DA DESPESA FIXADA	4.500.193.838
6.1 - SECRETARIA DE ESTADO DA EDUCAÇÃO	2.755.827.713
6.1.1 - Recursos Ordinários do Tesouro - (Fonte - 0100)	848.117.998
6.1.2 - Recursos do FUNDEB - (Fonte - 0131)	1.901.346.715
6.1.3 - Recursos Ordinários do Tesouro - (Fonte - 7100)	6.363.000
6.2 - SECRETARIA DE DESENVOLVIMENTO REGIONAL	284.923.814
6.2.1 - Recursos Ordinários do Tesouro - (Fonte - 0100)	127.090.528
6.2.2 - Recursos do FUNDEB - (Fonte - 0131)	157.833.286
6.3 - FUNDAÇÃO UNIVERSIDADE DO ESTADO DE SANTA CATARINA - UDESC	336.150.000
6.3.1 - Recursos Ordinários do Tesouro - (Fonte - 0100)	336.150.000
6.4 - FUNDAÇÃO CATARINENSE DE EDUCAÇÃO ESPECIAL - FCEE	189.200.000
6.4.1 - Recursos Ordinários do Tesouro - (Fonte - 0100)	35.200.000
6.4.2 - Recursos do FUNDEB - (Fonte - 0131)	154.000.000
6.5 - DEDUÇÃO A MAIOR PARA O FUNDEB	934.092.311

ORÇAMENTO DE INVESTIMENTO DAS EMPRESAS DO ESTADO

A despesa do Orçamento de Investimento, observada a programação constante do Anexo Único da LOA 2015, é fixada em R\$ 2.236.242.540,00 (dois bilhões, duzentos e trinta e seis milhões, duzentos e quarenta e dois mil e quinhentos e quarenta reais), conforme o seguinte desdobramento:

DEMONSTRATIVO DOS INVESTIMENTOS DAS EMPRESAS

EMPRESAS	Em R\$ 1,00
EMPRESAS	VALOR
Secretaria de Estado do Desenvolvimento Econômico Sustentável	19.258.566
Centro de Informática e Automação do Estado de Santa Catarina S.A.	19.258.566
Gabinete do Governador do Estado	2.206.364.945
CELESC Geração S.A.	233.640.000
CELESC Distribuição S.A.	489.821.457
SC Participações e Parcerias S.A.	33.858.845
Companhia Catarinense de Águas e Saneamento S.A.	781.304.716
SCPar Porto de Imbituba S.A.	120.900.000
Companhia de Gás de Santa Catarina S.A.	10.665.529
Agência de Fomento do Estado de Santa Catarina S.A.	536.174.398
Secretaria de Estado da Fazenda	10.619.029
Companhia de Desenvolvimento do Estado de Santa Catarina S.A.	10.619.029
TOTAL	2.236.242.540

DAS FONTES DE FINANCIAMENTO

As fontes de financiamento para a cobertura das despesas fixadas no art. 9º da LOA 2015, decorrentes da geração de recursos próprios, de recursos de operações de crédito internas e externas, vedado o endividamento com empreiteiras, fornecedores ou instituições financeiras para compensar frustração de receita não estimada e de recursos de outras fontes, apresentam o seguinte desdobramento:

DETALHAMENTO DAS FONTES DE FINANCIAMENTO DOS INVESTIMENTOS DAS EMPRESAS

		Em R\$ 1,00
ESPECIFICAÇÃO		VALOR
Geração Própria		1.179.859.201
6.1.10	Recursos do orçamento de investimento - geração própria	1.179.859.201
Receita para Aumento do Patrimônio Líquido		67.400.000
6.2.10	Recursos para aumento do patrimônio líquido - tesouro	2.500.000
6.2.20	Recursos para aumento do patrimônio líquido - demais	64.900.000
Operações de Crédito de Longo Prazo		589.893.213
6.3.10	Operações de crédito de longo prazo - interna	397.578.235
6.3.20	Operações de crédito de longo prazo - externa	192.314.978
Recurso de Outras Fontes		399.090.126
6.9.90	Outros recursos de longo prazo - outras fontes	399.090.126
TOTAL		2.236.242.540

A N E X O

LEI Nº 16.530, DE 23 DE DEZEMBRO DE 2014

Estima a receita e fixa a despesa do Estado para o exercício financeiro de 2015.

O GOVERNADOR DO ESTADO DE SANTA CATARINA

Faço saber a todos os habitantes deste Estado que a Assembleia Legislativa decreta e eu sanciono a seguinte Lei:

TÍTULO I DAS DISPOSIÇÕES COMUNS

Art. 1º Esta Lei estima a receita e fixa a despesa do Estado para o exercício financeiro de 2015, compreendendo:

I – o Orçamento Fiscal, referente aos Poderes do Estado, seus fundos e seus órgãos e as entidades da administração estadual direta e indireta;

II – o Orçamento da Seguridade Social, abrangendo todos os órgãos, as entidades, os fundos e as fundações da administração estadual direta e indireta, instituídos e mantidos pelo Poder Público, vinculados à Seguridade Social; e

III – o Orçamento de Investimento das empresas em que o Estado, direta ou indiretamente, detém a maioria do capital social, com direito a voto.

TÍTULO II DOS ORÇAMENTOS FISCAL E DA SEGURIDADE SOCIAL

CAPÍTULO I DA ESTIMATIVA DA RECEITA

Art. 2º A receita orçamentária dos Orçamentos Fiscal e da Seguridade Social é estimada em R\$ 24.816.449.488,00 (vinte e

quatro bilhões, oitocentos e dezesseis milhões, quatrocentos e quarenta e nove mil e quatrocentos e oitenta e oito reais), abrangendo:

I – R\$ 22.066.455.496,00 (vinte e dois bilhões, sessenta e seis milhões, quatrocentos e cinquenta e cinco mil e quatrocentos e noventa e seis reais), do Orçamento Fiscal; e

II – R\$ 2.749.993.992,00 (dois bilhões, setecentos e quarenta e nove milhões, novecentos e noventa e três mil e novecentos e noventa e dois reais), do Orçamento da Seguridade Social.

Art. 3º As receitas decorrentes da arrecadação de tributos, de contribuições e de outras receitas correntes e de capital, previstas na legislação vigente e discriminadas no Anexo Único desta Lei, são estimadas com o seguinte desdobramento:

DEMONSTRATIVO DAS RECEITAS
Recursos de Todas as Fontes

DISCRIMINAÇÃO	VALOR	Em R\$ 1,00
		%
1. - RECEITA DO TESOURO		
1.1 - RECEITAS CORRENTES	25.964.315.309	104,63
1.1.1 - Receitas Tributárias	20.773.639.626	83,71
1.1.2 - Receita Patrimonial	430.082.807	1,73
1.1.3 - Receita de Serviços	114.851	0,00
1.1.4 - Transferências Correntes	4.537.765.009	18,29
1.1.5 - Outras Receitas Correntes	222.713.016	0,90
1.2 - RECEITAS DE CAPITAL	2.624.855.462	10,57
1.2.1 - Operações de Crédito	2.624.855.462	10,58
1.3 - DEDUÇÕES DA RECEITA CORRENTE	-8.442.681.025	-34,02
1.3.1 - Deduções da Receita Tributária	-7.991.194.325	-32,20
1.3.2 - Transferências Correntes	-381.163.255	-1,54
1.3.3 - Outras Deduções	-70.323.445	-0,28
TOTAL DA RECEITA DO TESOURO	20.146.489.746	81,18
2. - RECEITAS DE OUTRAS FONTES - ADMINISTRAÇÃO INDIRETA		

2.1 - RECEITAS CORRENTES	3.442.523.330	13,87
2.1.1 - Receita de Contribuições	602.911.418	2,43
2.1.2 - Receita Patrimonial	113.672.669	0,46
2.1.3 - Receita Agropecuária	2.369.305	0,01
2.1.4 - Receita Industrial	11.031.075	0,04
2.1.5 - Receita de Serviços	486.018.540	1,96
2.1.6 - Transferências Correntes	1.880.021.417	7,58
2.1.7 - Outras Receitas Correntes	346.498.906	1,40
2.2 - RECEITAS DE CAPITAL	157.348.959	0,63
2.2.1 - Alienação de Bens	49.753.820	0,20
2.2.2 - Amortização de Empréstimos	45.696.222	0,18
2.2.3 - Transferências de Capital	61.898.917	0,25
2.3 - DEDUÇÕES DA RECEITA CORRENTE	-173.809.439	-0,70
2.3.1 - Dedução da Receita de Contribuições	-280.373	0,00
2.3.2 - Dedução da Receita Patrimonial	-163.910	0,00
2.3.3 - Dedução da Receita Industrial	-95	0,00
2.3.4 - Dedução da Receita de Serviços	-698	0,00
2.3.5 - Transferências Correntes	-172.385.431	-0,69
2.3.6 - Outras Deduções	-978.932	0,00
TOTAL DAS RECEITAS DE OUTRAS FONTES	3.426.062.850	13,80
3. - RECEITAS INTRAORÇAMENTÁRIAS		
3.1 - RECEITAS CORRENTES	1.243.007.176	5,00
	955.384.248	3,85
3.1.1 - Receita de Contribuições		
3.1.2 - Receita Patrimonial	1.323.823	0,01
3.1.3 - Receita Industrial	5.398.000	0,02
3.1.4 - Receita de Serviços	194.904.120	0,79
3.1.5 - Outras Receitas Correntes	85.996.985	0,35

3.2 - RECEITAS DE CAPITAL	889.716	0,00
3.2.1 - Outras Receitas de Capital	889.716	0,00
TOTAL DAS RECEITAS INTRAORÇAMENTÁRIAS	1.243.896.892	5,01
TOTAL	24.816.449.488	100,00

**CAPÍTULO II
DA FIXAÇÃO DA DESPESA**

**Seção I
Da Despesa Total**

Art. 4º A despesa orçamentária, no mesmo valor da receita orçamentária, é fixada em R\$ 24.816.449.488,00 (vinte e quatro bilhões, oitocentos e dezesseis milhões, quatrocentos e quarenta e nove mil e quatrocentos e oitenta e oito reais), desdobrada segundo os orçamentos, as categorias econômicas e os grupos de despesas a seguir especificados:

I – R\$ 17.569.492.082,00 (dezessete bilhões, quinhentos e sessenta e nove milhões, quatrocentos e noventa e dois mil e oitenta e dois reais), do Orçamento Fiscal; e

II – R\$ 7.246.957.406,00 (sete bilhões, duzentos e quarenta e seis milhões, novecentos e cinquenta e sete mil e quatrocentos e seis reais), do Orçamento da Seguridade Social.

**DEMONSTRATIVO DAS DESPESAS POR CATEGORIA ECONÔMICA
E GRUPO DE DESPESA**

DISCRIMINAÇÃO	VALOR	Em R\$ 1,00
		%
1 - Despesas Correntes	19.648.277.796	79,18
1.1 - Pessoal e Encargos Sociais	11.758.403.899	47,38
1.2 - Juros e Encargos da Dívida	848.726.350	3,42
1.3 - Outras Despesas Correntes	7.041.147.547	28,37
2 - Despesas de Capital	5.062.387.406	20,39
2.1 - Investimentos	4.261.790.560	17,17
2.2 - Inversões Financeiras	47.813.016	0,19

2.3 - Amortização da Dívida	752.783.830	3,03
3 - Reserva de Contingência	105.784.286	0,43
3.1 - Reserva de Contingência	105.784.286	0,43
TOTAL	24.816.449.488	100,00

Seção II
Da Distribuição da Despesa por Órgão/Unidade Orçamentária

Art. 5º A despesa fixada à conta de recursos previstos neste Título, observada a programação constante do Anexo Único desta Lei, apresenta o seguinte desdobramento:

DESPESA POR ÓRGÃO/UNIDADE ORÇAMENTÁRIA
Recursos de Todas as Fontes

Em R\$ 1,00

ESPECIFICAÇÃO	RECURSOS DO TESOURO	RECURSOS DE OUTRAS FONTES	TOTAL
1. Administração Direta			
1.1 Assembleia Legislativa do Estado	536.505.076	27.203.136	563.708.212
1.2 Tribunal de Contas do Estado	200.118.337	10.012.684	210.131.021
1.3 Tribunal de Justiça do Estado	1.593.540.000	56.155.474	1.649.695.474
1.4 Fundo de Reparelhamento da Justiça	7.000.000	190.000.000	197.000.000
1.5 Ministério Público	529.655.910	23.584.093	553.240.003
1.6 Fundo para Reconstituição de Bens Lesados		5.464.623	5.464.623
1.7 Fundo Especial do Centro de Estudos e Aperfeiçoamento Funcional do Ministério Público SC	2.539.884	160.116	2.700.000
1.8 Fundo Especial de Modernização e Reparelhamento do Ministério Público	1.398.101	32.291.564	33.689.665
1.9 Defensoria Pública do Estado de Santa Catarina	36.450.000		36.450.000

1.10	Fundo de Melhoria da Polícia Civil	497.029.277		497.029.277
1.11	Fundo de Melhoria do Corpo de Bombeiros Militar	260.261.406		260.261.406
1.12	Fundo para Melhoria da Segurança Pública	299.189.565	41.142.481	340.332.046
1.13	Fundo de Melhoria da Polícia Militar	1.048.141.395	2.712.041	1.050.853.436
1.14	Secretaria de Estado do Planejamento	12.227.377		12.227.377
1.15	Secretaria de Estado de Turismo, Cultura e Esporte	65.357.539	17.500.000	82.857.539
1.16	Fundo Estadual de Incentivo à Cultura		29.603.011	29.603.011
1.17	Fundo Estadual de Incentivo ao Turismo		49.588.352	49.588.352
1.18	Fundo Estadual de Incentivo ao Esporte		39.470.682	39.470.682
1.19	Secretaria de Estado da Assistência Social, Trabalho e Habitação	57.793.249	15.506.593	73.299.842
1.20	Fundo Estadual de Assistência Social	46.392.465	24.384.294	70.776.759
1.21	Fundo de Habitação Popular do Estado de Santa Catarina	51.600		51.600
1.22	Fundo Estadual de Artesanato e da Economia Solidária	430.000		430.000
1.23	Fundo Estadual de Combate e Erradicação da Pobreza - FECEP	20.300.301		20.300.301
1.24	Fundo para a Infância e Adolescência	820.000	1.338.704	2.158.704
1.25	Secretaria de Estado do Desenvolvimento Econômico Sustentável	16.019.447		16.019.447
1.26	Fundo Especial de Proteção ao Meio Ambiente	1.074.613	1.019.912	2.094.525
1.27	Fundo Estadual de Recursos Hídricos	19.740.697	103.891	19.844.588
1.28	Fundo Catarinense de Mudanças Climáticas	2.427.392		2.427.392
1.29	Fundo Estadual de Pagamento por Serviços Ambientais	9.370.468		9.370.468
1.30	Secretaria de Estado da Casa Civil	47.625.670		47.625.670
1.31	Procuradoria Geral do Estado	117.356.070		117.356.070
1.32	Secretaria Executiva de Articulação Nacional	4.432.192		4.432.192
1.33	Secretaria Executiva de Assuntos Internacionais	3.505.769		3.505.769
1.34	Secretaria de Estado de Comunicação	68.190.351		68.190.351
1.35	Fundo Especial de Estudos Jurídicos e de Reaparelhamento		9.793.015	9.793.015
1.36	Fundo de Desenvolvimento Social		111.876.819	111.876.819
1.37	Gabinete do Vice-Governador do Estado	5.078.462		5.078.462

1.38	Procuradoria Geral Junto ao Tribunal de Contas	19.461.801		19.461.801
1.39	Secretaria de Estado da Agricultura e da Pesca	33.210.293		33.210.293
1.40	Fundo de Terras do Estado de Santa Catarina		1.162.394	1.162.394
1.41	Fundo Estadual de Desenvolvimento Rural	76.371.610	23.324.697	99.696.307
1.42	Fundo Estadual de Sanidade Animal	1.997.037		1.997.037
1.43	Secretaria de Estado da Educação	3.222.612.260	45.313.531	3.267.925.791
1.44	Fundo de Apoio à Manutenção e ao Desenvolvimento da Educação Superior no Estado de SC		59.343.294	59.343.294
1.45	Fundo Estadual de Educação - FEDUC	132.600.000		132.600.000
1.46	Secretaria de Estado da Administração	163.977.545		163.977.545
1.47	Fundo de Materiais, Publicações e Impressos Oficiais		120.926.473	120.926.473
1.48	Fundo do Plano de Saúde dos Servidores Públicos Estaduais		469.427.470	469.427.470
1.49	Fundo Patrimonial		45.497.794	45.497.794
1.50	Fundo Estadual de Saúde	2.370.222.410	755.866.647	3.126.089.057
1.51	Secretaria de Estado da Fazenda	430.798.763		430.798.763
1.52	Encargos Gerais do Estado	1.817.952.997		1.817.952.997
1.53	Fundo Estadual de Apoio aos Municípios		100.000.000	100.000.000
1.54	Fundo de Apoio ao Desenvolvimento Empresarial de Santa Catarina		1.295.646	1.295.646
1.55	Fundo de Esforço Fiscal	30.500.000		30.500.000
1.56	Fundo Pró-Emprego	28.585.863	37.500.000	66.085.863
1.57	Secretaria de Estado da Infraestrutura	297.105.701	12.000.000	309.105.701
1.58	Fundo Rotativo da Penitenciária Industrial de Joinville		1.055.069	1.055.069
1.59	Fundo Rotativo da Penitenciária Sul		321.389	321.389
1.60	Fundo Rotativo da Penitenciária de Curitiba		1.058.638	1.058.638
1.61	Fundo Rotativo da Penitenciária de Florianópolis		3.269.729	3.269.729
1.62	Fundo Rotativo da Penitenciária de Chapecó		1.948.139	1.948.139
1.63	Fundo Penitenciário do Estado de Santa Catarina	578.780.805	42.107.351	620.888.156
1.64	Fundo Rotativo do Complexo Penitenciário da Grande Florianópolis		333.700	333.700
1.65	Fundo Especial da Defensoria Dativa		29.149.200	29.149.200
1.66	Secretaria de Estado da Defesa Civil	242.210.000		242.210.000
1.67	Fundo Estadual da Defesa Civil	7.393.228	25.045.085	32.438.313

1.68	Secretaria de Estado de Desenvolvimento Regional - Itapiranga	5.845.409	262.107	6.107.516
1.69	Secretaria de Estado de Desenvolvimento Regional - Quilombo	5.009.910	257.029	5.266.939
1.70	Secretaria de Estado de Desenvolvimento Regional - Seara	6.340.920	255.953	6.596.873
1.71	Secretaria de Estado de Desenvolvimento Regional - Taió	6.978.275	263.621	7.241.896
1.72	Secretaria de Estado de Desenvolvimento Regional - Timbó	8.207.086	250.000	8.457.086
1.73	Secretaria de Estado de Desenvolvimento Regional - Braço do Norte	6.685.327	274.416	6.959.743
1.74	Reserva de Contingência	1.000.000		1.000.000
1.75	Secretaria de Estado de Desenvolvimento Regional - São Miguel D'Oeste	8.271.825	402.119	8.673.944
1.76	Secretaria de Estado de Desenvolvimento Regional - Maravilha	8.880.015	264.024	9.144.039
1.77	Secretaria de Estado de Desenvolvimento Regional - São Lourenço do Oeste	6.397.721	252.892	6.650.613
1.78	Secretaria de Estado de Desenvolvimento Regional - Chapecó	22.493.326	509.753	23.003.079
1.79	Secretaria de Estado de Desenvolvimento Regional - Xanxerê	12.047.648	411.569	12.459.217
1.80	Secretaria de Estado de Desenvolvimento Regional - Concórdia	8.838.407	403.800	9.242.207
1.81	Secretaria de Estado de Desenvolvimento Regional - Joaçaba	11.917.141	417.791	12.334.932
1.82	Secretaria de Estado de Desenvolvimento Regional - Campos Novos	7.607.381	421.524	8.028.905
1.83	Secretaria de Estado de Desenvolvimento Regional - Videira	7.197.143	410.762	7.607.905
1.84	Secretaria de Estado de Desenvolvimento Regional - Caçador	8.858.042	423.744	9.281.786
1.85	Secretaria de Estado de Desenvolvimento Regional - Curitibaanos	7.490.831	410.897	7.901.728
1.86	Secretaria de Estado de Desenvolvimento Regional - Rio do Sul	9.706.115	406.424	10.112.539
1.87	Secretaria de Estado de Desenvolvimento Regional - Ituporanga	9.163.873	284.809	9.448.682
1.88	Secretaria de Estado de Desenvolvimento Regional - Ibirama	10.295.286	252.758	10.548.044
1.89	Secretaria de Estado de Desenvolvimento Regional - Blumenau	15.821.103	501.244	16.322.347
1.90	Secretaria de Estado de Desenvolvimento Regional - Brusque	11.815.044	1.319.905	13.134.949
1.91	Secretaria de Estado de Desenvolvimento Regional - Itajaí	17.894.353	500.000	18.394.353
1.92	Secretaria de Estado de Desenvolvimento Regional - Grande Florianópolis	34.823.739	829.697	35.653.436

1.93	Secretaria de Estado de Desenvolvimento Regional - Laguna	13.725.136	417.926	14.143.062
1.94	Secretaria de Estado de Desenvolvimento Regional - Tubarão	14.460.270	400.504	14.860.774
1.95	Secretaria de Estado de Desenvolvimento Regional - Criciúma	19.591.151	524.921	20.116.072
1.96	Secretaria de Estado de Desenvolvimento Regional - Araranguá	13.691.880	433.194	14.125.074
1.97	Secretaria de Estado de Desenvolvimento Regional - Joinville	26.800.467	807.265	27.607.732
1.98	Secretaria de Estado de Desenvolvimento Regional - Jaraguá do Sul	12.379.197	404.170	12.783.367
1.99	Secretaria de Estado de Desenvolvimento Regional - Mafra	14.567.210	422.701	14.989.911
1.10 0	Secretaria de Estado de Desenvolvimento Regional - Canoinhas	9.673.553	428.990	10.102.543
1.10 1	Secretaria de Estado de Desenvolvimento Regional - Lages	13.627.595	530.571	14.158.166
1.10 2	Secretaria de Estado de Desenvolvimento Regional - São Joaquim	6.744.182	271.558	7.015.740
1.10 3	Secretaria de Estado de Desenvolvimento Regional - Palmitos	7.781.276	262.175	8.043.451
1.10 4	Secretaria de Estado de Desenvolvimento Regional - Dionísio Cerqueira	6.658.030	252.859	6.910.889
2. Autarquia				
2.1	Junta Comercial do Estado de Santa Catarina		21.383.748	21.383.748
2.2	Instituto de Metrologia de Santa Catarina	1.638.968	27.252.824	28.891.792
2.3	Agência Reguladora de Serviços Públicos de Santa Catarina	3.025.438	550.000	3.575.438
2.4	Agência Reguladora de Serviços de Saneamento Básico do Estado de Santa Catarina	5.346.223		5.346.223
2.5	Instituto de Previdência do Estado de Santa Catarina	64.733.146	6.614.201	71.347.347
2.6	Fundo Previdenciário		107.522.836	107.522.836
2.7	Fundo Financeiro	1.834.700.000	1.524.175.212	3.358.875.212

2.8	Departamento de Transportes e Terminais		28.658.012	28.658.012
2.9	Departamento Estadual de Infraestrutura	1.621.529.554	147.850.157	1.769.379.711
2.10	Administração do Porto de São Francisco do Sul		44.516.333	44.516.333
3.	Empresa Estatal Deficitária			
3.1	Santa Catarina Turismo S/A	6.200.000	18.000.000	24.200.000
3.2	Companhia de Habitação do Estado de Santa Catarina S/A	13.199.414	10.669.230	23.868.644
3.3	Companhia Integrada de Desenvolvimento Agrícola de Santa Catarina S/A	157.171.925	35.697.773	192.869.698
3.4	Empresa de Pesquisa Agropecuária e Extensão Rural de Santa Catarina S/A	350.017.987	22.638.893	372.656.880
4.	Fundação			
4.1	Fundação Catarinense de Esporte	4.606.904	23.142.354	27.749.258
4.2	Fundação Catarinense de Cultura	12.185.919	25.955.398	38.141.317
4.3	Fundação do Meio Ambiente	19.094.987	54.025.498	73.120.485
4.4	Fundação de Amparo à Pesquisa e Inovação do Estado de Santa Catarina	136.835.320	26.092.564	162.927.884
4.5	Fundação Catarinense de Educação Especial	194.700.000	32.136.566	226.836.566
4.6	Fundação Universidade do Estado de Santa Catarina	336.150.000	32.008.133	368.158.133
4.7	Fundação Escola de Governo - ENA	2.265.168	1.068.607	3.333.775
TOTAL		20.146.489.746	4.669.959.742	24.816.449.488

Seção III

Da Aplicação de Recursos Públicos em Ações e Serviços Públicos de Saúde e na Manutenção e no Desenvolvimento do Sistema de Ensino

Art. 6º O Estado aplicará em ações e serviços públicos de saúde a importância de R\$ 1.998.716.562,00 (um bilhão, novecentos e noventa e oito milhões, setecentos e dezesseis mil e quinhentos e sessenta e dois reais), que corresponde a 12% (doze por cento) das receitas provenientes de impostos e das transferências da União ao Estado, conforme detalhamento a seguir:

**DEMONSTRATIVO DA APLICAÇÃO DAS RECEITAS DE IMPOSTOS
VINCULADOS ÀS AÇÕES E AOS SERVIÇOS PÚBLICOS DE SAÚDE**
(Art. 77 do Ato das Disposições Constitucionais Transitórias
da Constituição da República)

	Em R\$ 1,00
1. RECEITA TOTAL ESTIMADA	16.655.971.350
1.1 - Impostos	15.001.942.055
ITBI	399
IRRF	919.609.391
IPVA	774.237.108
ITCMD	151.506.605
ICMS - Estadual	13.156.588.552
1.2 - Transferências Federais	1.535.540.104
Cota - Parte do IPI - Estados Exportadores	222.165.710
Transferências Financeiras - LC nº 87/96 (Lei Kandir)	65.216.707
Cota - Parte FPE - Linha Estado	1.248.157.687
1.3 - Multas e Juros de Mora dos Impostos	95.735.344
1.4 - Multas e Juros de Mora da Dívida Ativa dos Impostos	12.369.992
1.5 - Dívida Ativa dos Impostos	10.383.855
2. PERCENTUAL MÍNIMO A APLICAR	12%
3. VALOR MÍNIMO A APLICAR	1.998.716.562
4. PERCENTUAL FIXADO	12,00%
5. TOTAL DA DESPESA FIXADA	1.998.716.562
5.1.1 - Fundo Estadual de Saúde (Unidade Orçamentária)	1.998.716.562
5.1.1.1 - Recursos ordinários - recursos do tesouro - RLD - (Fonte 0.100)	1.998.716.562

Art. 7º O Estado aplicará na manutenção e no desenvolvimento do seu sistema de ensino a importância de R\$ 4.500.193.838,00 (quatro bilhões, quinhentos milhões, cento e noventa e três mil e oitocentos e trinta e oito reais), proveniente da receita de impostos e das transferências da União ao Estado, conforme detalhamento a seguir:

**DEMONSTRATIVO DA APLICAÇÃO DA RECEITA DE IMPOSTOS
NA MANUTENÇÃO E NO DESENVOLVIMENTO DO SISTEMA DE ENSINO
(Art. 167 da Constituição do Estado)**

ESPECIFICAÇÃO	Em R\$ 1,00 VALOR
1. RECEITA TOTAL ESTIMADA	16.655.971.350
1.1 - Impostos	15.001.942.055
ITBI	399
IRRF	919.609.391
IPVA	774.237.108
ITCMD	151.506.605
ICMS - Estadual	13.156.588.552
1.2 - Transferências Federais	1.535.540.104
Cota - Parte do IPI - Estados Exportadores	222.165.710
Transferências Financeiras - LC nº 87/96 (Lei Kandir)	65.216.707
Cota - Parte FPE - Estado	1.248.157.687
1.3 - Multa e Juros de Mora dos Impostos	95.735.344
1.4 - Multas e Juros de Mora da Dívida Ativa dos Impostos	12.369.992
1.5 - Dívida Ativa dos Impostos	10.383.855
2. DEDUÇÃO DA RECEITA CORRENTE PARA FORMAÇÃO DO FUNDEB	3.147.272.312
2.1 - Impostos	2.816.466.453
2.1.1 - ICMS - Estadual	2.631.317.710
2.1.2 - ITCMD	30.301.321
2.1.3 - IPVA	154.847.422
2.2 - Transferências Federais	307.108.021
2.2.1 - Cota - Parte do IPI - Estados Exportadores	44.433.142

2.2.2 - Transferências Financeiras - LC nº 87/96 (Lei Kandir)	13.043.341
2.2.3 - Cota - Parte FPE - Estado	249.631.537
2.3 - Multas e Juros de Mora dos Impostos	19.147.069
2.4 - Multas e Juros de Mora da Dívida Ativa dos Impostos	2.473.998
2.5 - Dívida Ativa dos Impostos	2.076.771
3. PERCENTUAL MÍNIMO A APLICAR	25%
4. VALOR MÍNIMO A APLICAR NA MANUTENÇÃO E NO DESENVOLVIMENTO DO SISTEMA DE ENSINO	4.163.992.838
5. PERCENTUAL FIXADO	27,02%
6. TOTAL DA DESPESA FIXADA	4.500.193.838
6.1 - SECRETARIA DE ESTADO DA EDUCAÇÃO	2.755.827.713
6.1.1 - Recursos Ordinários do Tesouro - (Fonte - 0100)	848.117.998
6.1.2 - Recursos do FUNDEB - (Fonte - 0131)	1.901.346.715
6.1.3 - Recursos Ordinários do Tesouro - (Fonte - 7100)	6.363.000
6.2 - SECRETARIA DE DESENVOLVIMENTO REGIONAL	284.923.814
6.2.1 - Recursos Ordinários do Tesouro - (Fonte - 0100)	127.090.528
6.2.2 - Recursos do FUNDEB - (Fonte - 0131)	157.833.286
6.3 - FUNDAÇÃO UNIVERSIDADE DO ESTADO DE SANTA CATARINA - UDESC	336.150.000
6.3.1 - Recursos Ordinários do Tesouro - (Fonte - 0100)	336.150.000
6.4 - FUNDAÇÃO CATARINENSE DE EDUCAÇÃO ESPECIAL - FCEE	189.200.000
6.4.1 - Recursos Ordinários do Tesouro - (Fonte - 0100)	35.200.000
6.4.2 - Recursos do FUNDEB - (Fonte - 0131)	154.000.000
6.5 - DEDUÇÃO A MAIOR PARA O FUNDEB	934.092.311

CAPÍTULO III
DA AUTORIZAÇÃO PARA ABERTURA DE CRÉDITOS ADICIONAIS

Art. 8º Fica o Chefe do Poder Executivo autorizado a:

I – abrir, durante o exercício financeiro, créditos suplementares até o limite de $\frac{1}{4}$ (um quarto) das dotações orçamentárias a que se refere o inciso I do § 8º do art. 120 da Constituição do Estado, observado o disposto no art. 43 da Lei federal nº 4.320, de 17 de março de 1964;

II – abrir créditos adicionais à conta do produto de operações de crédito até o limite dos valores autorizados em lei;

III – abrir créditos adicionais à conta dos recursos consignados sob a denominação de Reserva de Contingência, observado o disposto no inciso III do art. 5º da Lei Complementar federal nº 101, de 4 de maio de 2000;

IV – abrir créditos adicionais, durante o exercício financeiro, exclusivamente para despesas com pessoal ativo e inativo, encargos sociais, auxílio-alimentação, pensões especiais, serviços da dívida, plano de saúde dos servidores públicos do Estado e precatórios judiciais, mediante a utilização de recursos provenientes da anulação de dotações orçamentárias consignadas à outra unidade orçamentária;

V – abrir créditos adicionais à conta dos saldos de dotações orçamentárias consignadas e não comprometidas no exercício financeiro de 2015;

VI – designar o titular da Secretaria de Estado da Fazenda, que por sua vez poderá delegar competência ao Diretor de Planejamento Orçamentário, para remanejar, por portaria do Órgão Central do Sistema de Planejamento e Orçamento, dotações orçamentárias entre subações de uma unidade orçamentária ou de um mesmo órgão;

VII – adotar, durante a execução orçamentária, as medidas necessárias para ajustar a programação das despesas autorizadas ao efetivo ingresso das receitas, dentro dos limites constitucionais e legais;

VIII – abrir crédito especial durante a execução orçamentária quando as subações já estiverem programadas no Plano Plurianual para o quadriênio 2012-2015; e

IX – abrir crédito adicional em favor da Secretaria de Estado da Educação e do Fundo Estadual de Saúde com recursos provenientes de anulação parcial de dotações orçamentárias programadas à conta das receitas dos fundos do Sistema Estadual de Incentivo à Cultura, ao Turismo e ao Esporte - SEITEC, nos limites estabelecidos pela Constituição Estadual.

§ 1º O Órgão Central do Sistema de Planejamento e Orçamento, sem a necessidade de ato de alteração orçamentária, observando as normas constitucionais e legais, poderá, por meio do sistema informatizado de execução orçamentária:

I – modificar as categorias econômicas, os grupos de natureza de despesas, o elemento de despesa dentro da mesma

subação, bem como a modalidade de aplicação e o Identificador de Uso Iduso das destinações de recursos; e

II – remanejar dotações orçamentárias entre subações da mesma unidade orçamentária exclusivamente para despesas com pessoal ativo e inativo, encargos sociais, auxílio-alimentação, pensões especiais, serviços da dívida, plano de saúde dos servidores públicos do Estado e precatórios judiciais.

§ 2º Ficam excluídos do limite a que se refere o inciso I do *caput* deste artigo os créditos suplementares para atender a:

I – despesas com pessoal ativo e inativo, encargos sociais, auxílio-alimentação, pensões especiais, planos de previdência e saúde dos servidores do Estado, serviços da dívida e débitos constantes de precatórios judiciais;

II – despesas programadas à conta de receitas vinculadas; e

III – despesas programadas à conta de receitas próprias de entidades da administração indireta, inclusive de fundos.

TÍTULO III DO ORÇAMENTO DE INVESTIMENTO

CAPÍTULO I DA DESPESA

Art. 9º A despesa do Orçamento de Investimento, observada a programação constante do Anexo Único desta Lei, é fixada em R\$ 2.236.242.540,00 (dois bilhões, duzentos e trinta e seis milhões, duzentos e quarenta e dois mil e quinhentos e quarenta reais), conforme o seguinte desdobramento:

DEMONSTRATIVO DOS INVESTIMENTOS DAS EMPRESAS

Em R\$ 1,00	
EMPRESAS	VALOR
Secretaria de Estado do Desenvolvimento Econômico Sustentável	19.258.566
Centro de Informática e Automação do Estado de Santa Catarina S.A.	19.258.566
Gabinete do Governador do Estado	2.206.364.945
CELESC Geração S.A.	233.640.000
CELESC Distribuição S.A.	489.821.457

SC Participações e Parcerias S.A.	33.858.845
Companhia Catarinense de Águas e Saneamento S.A.	781.304.716
SCPar Porto de Imbituba S.A.	120.900.000
Companhia de Gás de Santa Catarina S.A.	10.665.529
Agência de Fomento do Estado de Santa Catarina S.A.	536.174.398
Secretaria de Estado da Fazenda	10.619.029
Companhia de Desenvolvimento do Estado de Santa Catarina S.A.	10.619.029
TOTAL	2.236.242.540

CAPÍTULO II DAS FONTES DE FINANCIAMENTO

Art. 10. As fontes de financiamento para a cobertura das despesas fixadas no art. 9º desta Lei, decorrentes da geração de recursos próprios, de recursos de operações de crédito internas e externas, vedado o endividamento com empreiteiras, fornecedores ou instituições financeiras para compensar frustração de receita não estimada e de recursos de outras fontes, apresentam o seguinte desdobramento:

DETALHAMENTO DAS FONTES DE FINANCIAMENTO DOS INVESTIMENTOS DAS EMPRESAS

ESPECIFICAÇÃO	Em R\$ 1,00 VALOR
Geração Própria	1.179.859.201
6.1.10 Recursos do orçamento de investimento - geração própria	1.179.859.201
Receita para Aumento do Patrimônio Líquido	67.400.000
6.2.10 Recursos para aumento do patrimônio líquido - tesouro	2.500.000
6.2.20 Recursos para aumento do patrimônio líquido - demais	64.900.000
Operações de Crédito de Longo Prazo	589.893.213
6.3.10 Operações de crédito de longo prazo - interna	397.578.235
6.3.20 Operações de crédito de longo prazo - externa	192.314.978

Recurso de Outras Fontes	399.090.126
6.9.90 Outros recursos de longo prazo - outras fontes	399.090.126
TOTAL	2.236.242.540

CAPÍTULO III DA AUTORIZAÇÃO PARA A ABERTURA DE CRÉDITOS SUPLEMENTARES

Art. 11. Fica o Chefe do Poder Executivo autorizado a:

I – abrir créditos suplementares, até o limite de $\frac{1}{4}$ (um quarto) das dotações orçamentárias, mediante a geração adicional de recursos ou a anulação parcial de dotações orçamentárias;

II – realizar as correspondentes alterações no Orçamento de Investimento quando a abertura de créditos suplementares ou especiais aos Orçamentos Fiscal e da Seguridade Social, previstos nesta Lei, estiver relacionada com empresas estatais; e

III – abrir crédito especial durante a execução orçamentária quando as subações já estiverem programadas no Plano Plurianual para o quadriênio 2012-2015.

TÍTULO IV DAS DISPOSIÇÕES FINAIS

Art. 12. Para a implementação das ações previstas nos Orçamentos Fiscal, da Seguridade Social e de Investimento, a execução orçamentária poderá ser processada mediante a descentralização de créditos orçamentários entre órgãos e entidades constantes desta Lei e de suas alterações, na forma dos procedimentos previstos na Lei nº 12.931, de 13 de fevereiro de 2004.

Art. 13. Esta Lei entra em vigor em 1º de janeiro de 2015.

Florianópolis, 23 de dezembro de 2014.

JOÃO RAIMUNDO COLOMBO
Governador do Estado