

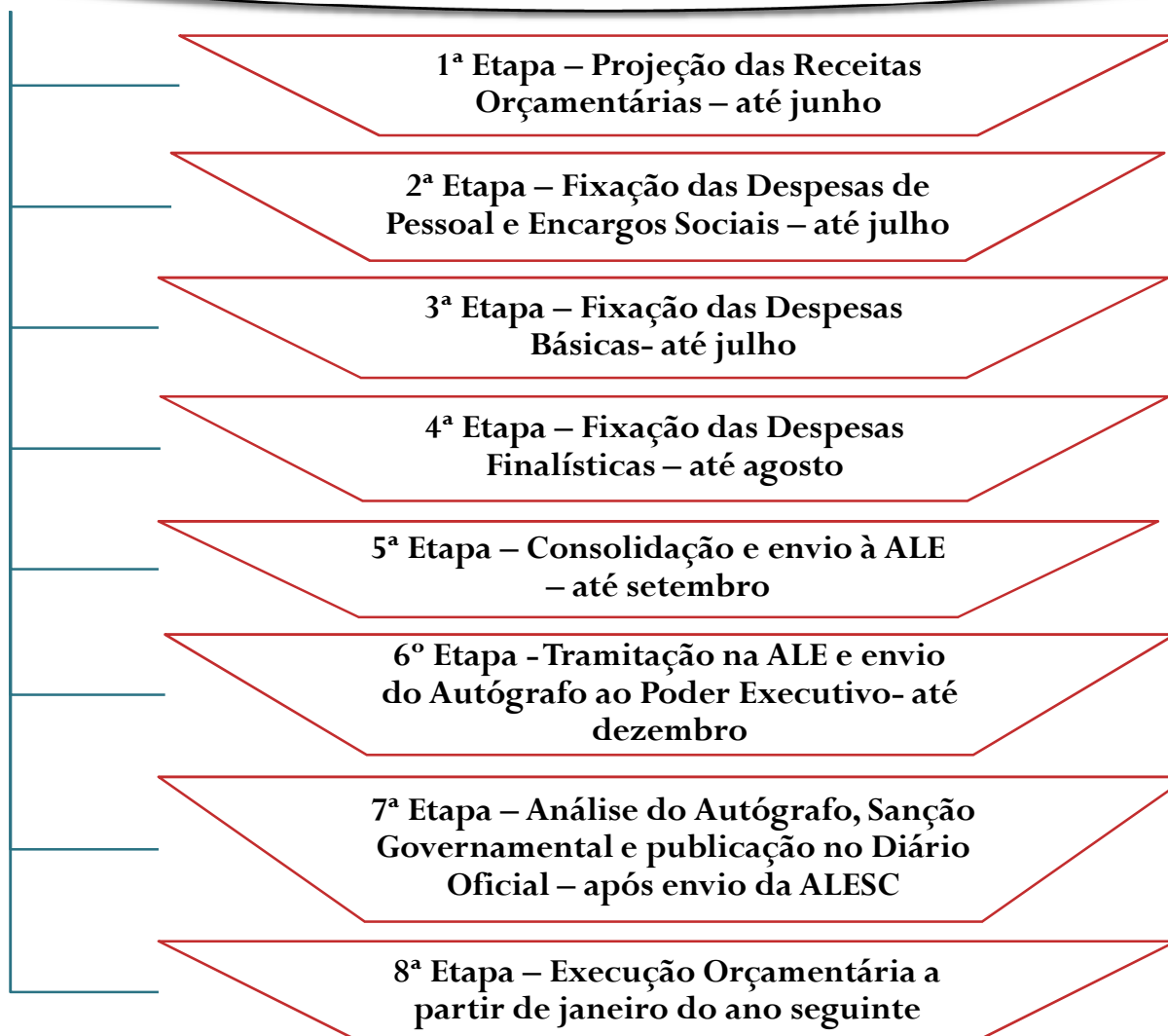
**Estado de Santa Catarina
Secretaria de Estado da Fazenda
Diretoria de Planejamento Orçamentário
Gerência de Elaboração do Orçamento**

ORÇAMENTO DE 2014

INFORMAÇÕES BÁSICAS

LEI Nº 16.287, DE 20 DE DEZEMBRO DE 2014

ETAPAS DO PROCESSO DE ELABORAÇÃO DO ORÇAMENTO



ORÇAMENTO GERAL DO ESTADO

R\$ 23.184.718.147,00

**ORÇAMENTO FISCAL
E DA SEGURIDADE SOCIAL**

R\$ 21.293.335.945,00

**ORÇAMENTO DE
INVESTIMENTO**

R\$ 1.928.381.061,00

ORÇAMENTO FISCAL E DA SEGURIDADE SOCIAL

2014

**DEMONSTRATIVOS E GRÁFICOS DE
RECEITAS E DESPESAS**

DEMONSTRATIVO 1
ORÇAMENTO FISCAL E DA SEGURIDADE SOCIAL de 2012, 2013 e 2014
Variação da Receita Total Orçada dos Anos

LEI DO ORÇAMENTO DE 2012
R\$ 17.141.082.414,00

LEI DO ORÇAMENTO DE 2013
R\$ 19.351.278.659,00

LEI DO
ORÇAMENTO PARA 2014
R\$ 21.293.335.945,00

VARIAÇÃO DE
2013 PARA 2012
12,89%

VARIAÇÃO DE
2014 PARA 2012
24,22%

VARIAÇÃO DE
2014 PARA 2013
10,03%

GRÁFICO 1
ORÇAMENTO FISCAL E DA SEGURIDADE SOCIAL
Participação das Receitas do Tesouro e das Receitas de Outras
Fontes no Total das Receitas do Orçamento
Em R\$ 1,00

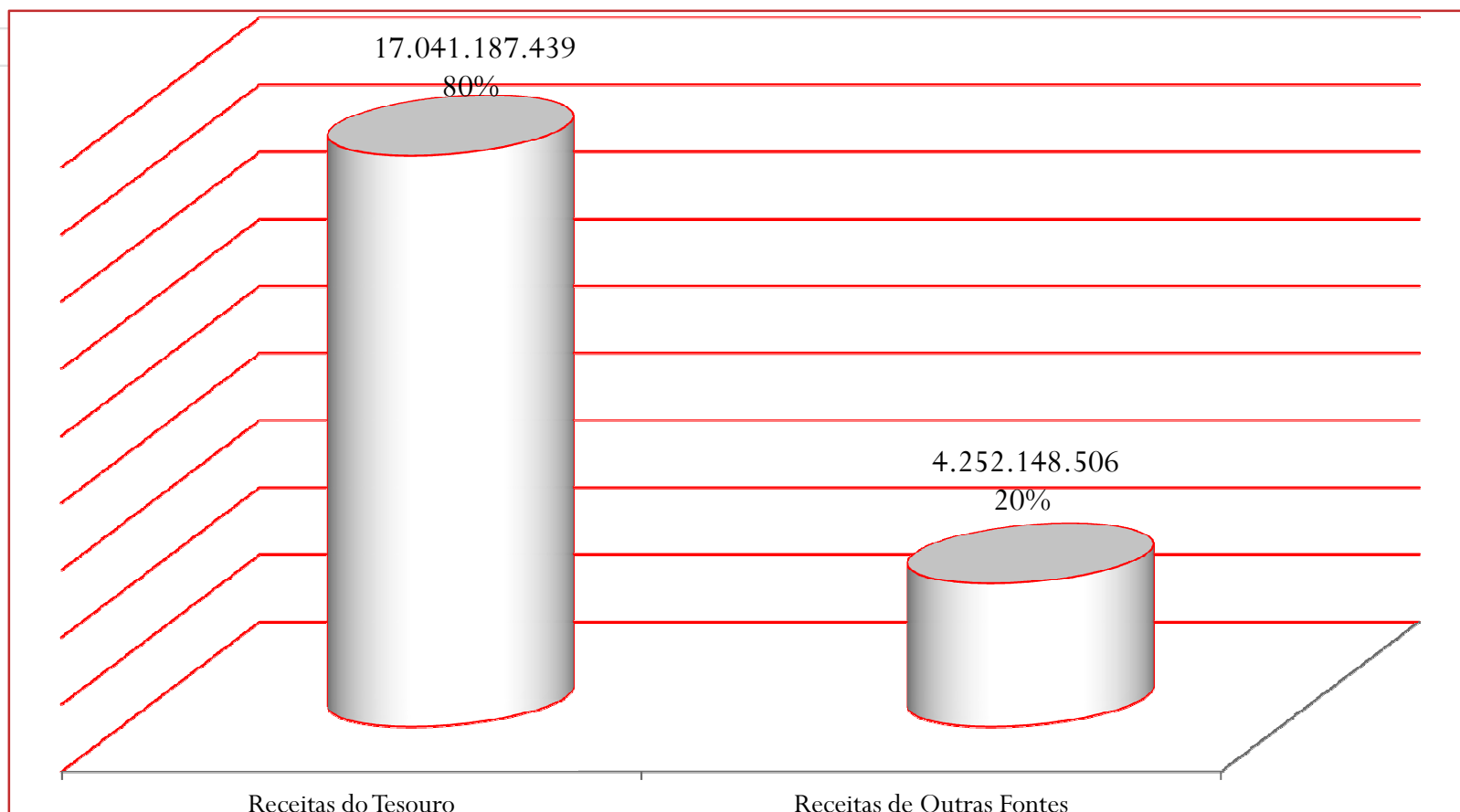


GRÁFICO 2
ORÇAMENTO FISCAL E DA SEGURIDADE SOCIAL
Participação das Receitas Correntes e de Capital no Total da Receita do Orçamento
Em R\$ 1,00




GRÁFICO 3
ORÇAMENTO FISCAL E DA SEGURIDADE SOCIAL Distribuição das
Receitas do Orçamento Fiscal e da Seguridade Social
Em R\$ 1,00

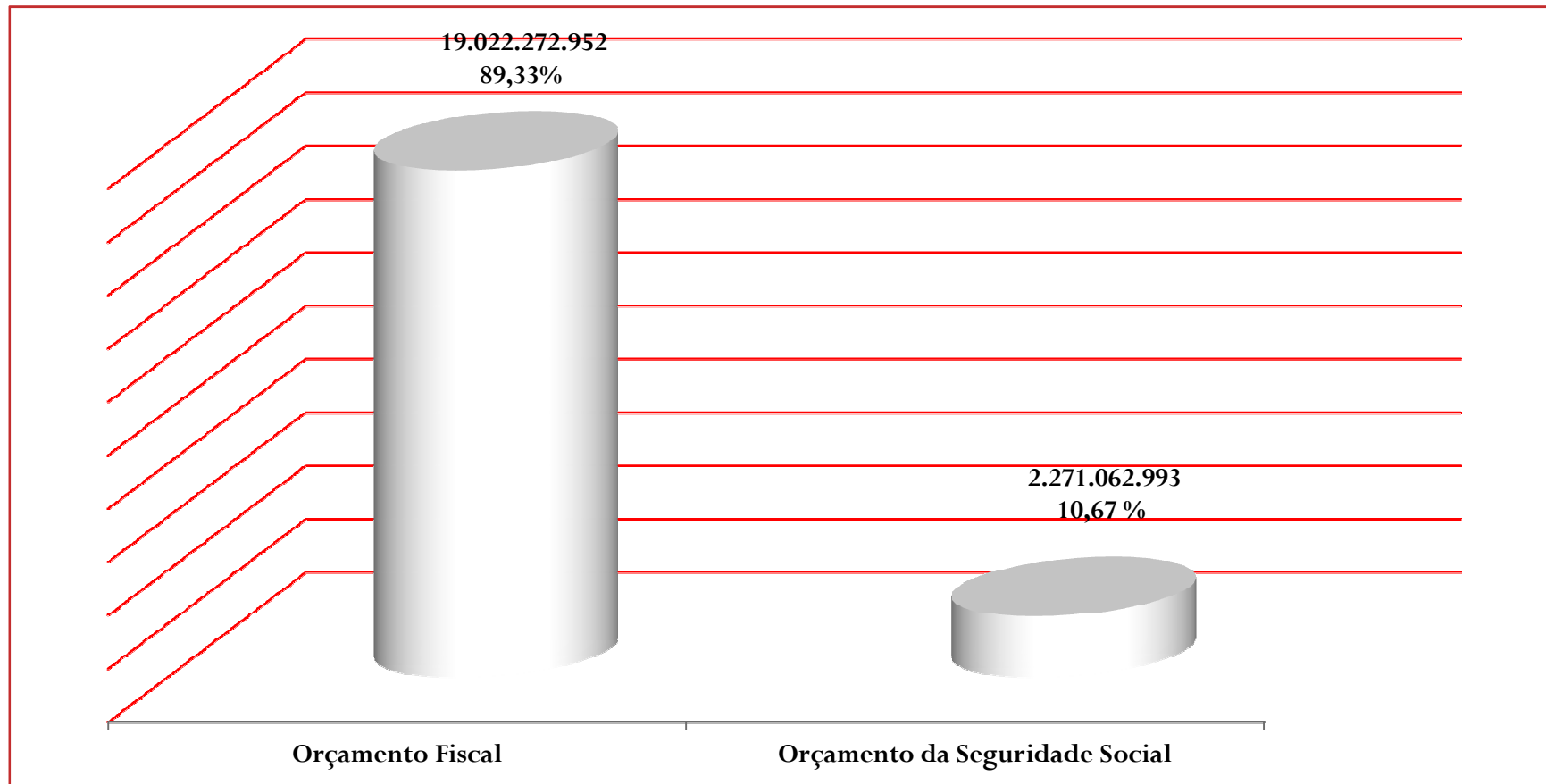
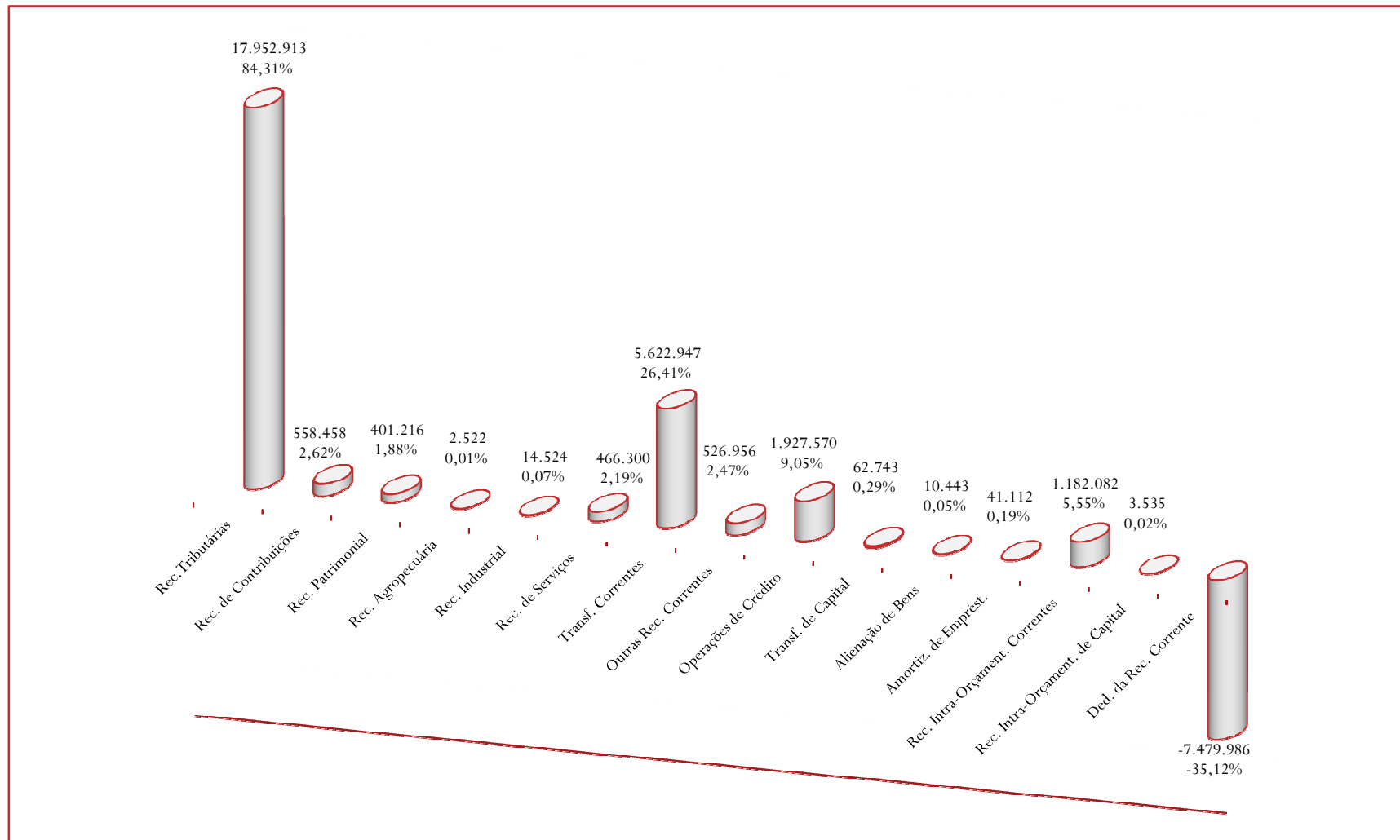


GRÁFICO 4
ORÇAMENTO FISCAL E DA SEGURIDADE SOCIAL
Participação das Receitas Por Origem
Em R\$ 1.000,00



RECEITA LÍQUIDA DISPONÍVEL

Conceito na Lei de Diretrizes Orçamentárias nº 16.083, de 06 de agosto de 2013

- “Art. 25. Para fins de atendimento ao disposto no artigo anterior, considera-se Receita Líquida Disponível (RLD), observado o disposto no inciso V do art. 123 da Constituição Estadual, o total das Receitas Correntes do Tesouro do Estado, deduzidos os recursos vinculados provenientes de taxas que, por legislação específica, devem ser alocadas a determinados órgãos ou entidades, de receitas patrimoniais, indenizações e restituições do Tesouro do Estado, de transferências voluntárias ou doações recebidas, da compensação previdenciária entre o regime geral e o regime próprio dos servidores, da cota-parte do Salário-Educação, da cota-parte da Contribuição de Intervenção do Domínio Econômico (CIDE), da cota-parte da Compensação Financeira de Recursos Hídricos e dos recursos recebidos do Fundo de Manutenção e Desenvolvimento da Educação Básica e de Valorização dos Profissionais da Educação (FUNDEB), criado pela Lei federal nº 11.494, de 20 de junho de 2007.”

DEMONSTRATIVO 2

RECEITA LÍQUIDA DISPONÍVEL

Comparativo entre a orçada de 2013, a reestimada para 2013 e a projetada para 2014



Variação de - 0,98% (2 em relação a 1)

Variação de + 9,45% (3 em relação a 1)
Variação de + 10,53% (3 em relação a 2)

FATORES DETERMINANTES PARA O CÁLCULO DA RECEITA LÍQUIDA DISPONÍVEL

- 1 – Crise na Europa, com repercussões no resto do mundo
- 2 – Déficit de investimentos no Brasil
- 3 – Diminuição da demanda externa por produtos catarinenses
- 4 – Receita Líquida Disponível - tendência de crescimento diminuindo em relação ao observado em anos anteriores
- 5 – Efeito da Resolução nº 13 , do Senado Federal repercute sobre a arrecadação do ICMS estadual
- 6 – Queda nas projeções do PIB Nacional
- 7 – Manutenção da inflação acima da **meta (4,5% a.a.)**

INDICADORES UTILIZADOS PARA O CÁLCULO DA RECEITA LÍQUIDA DISPONÍVEL PARA 2013

- 1– Projeções de Inflação de 5,76% a.a.
- 2– Projeções de crescimento do PIB Nacional de 3,46% a.a.
- 3– Esforço fiscal de 1,0% para 2014

GRÁFICO 5
RECEITA LÍQUIDA DISPONÍVEL
Valores Arrecadados de 2006 a 2012 e projetados para 2013 e
2014
e Variação Percentual Anual

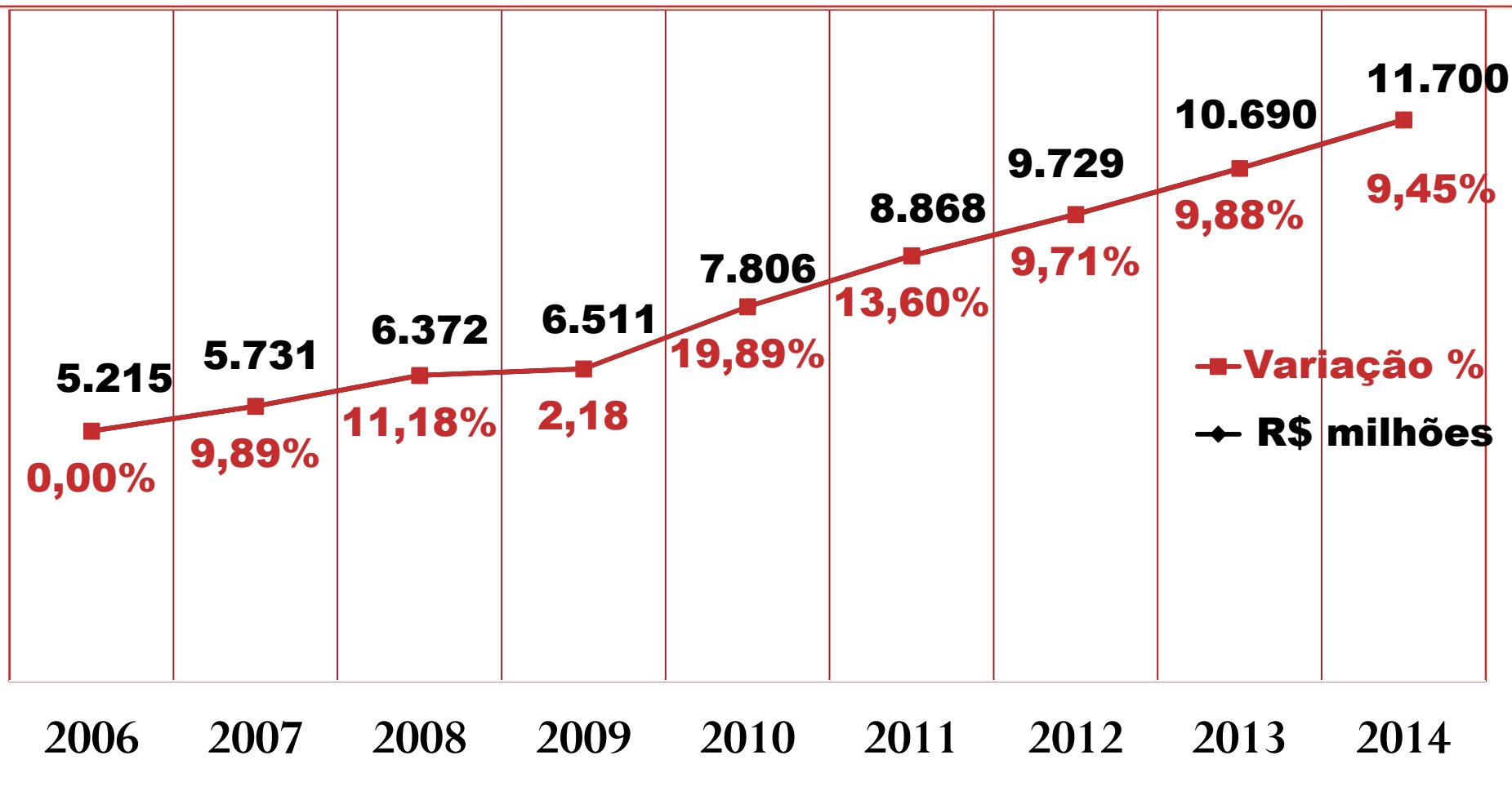


GRÁFICO 6
RECEITA LÍQUIDA DISPONÍVEL
Distribuição por Origem
 Em R\$ 1.000,00

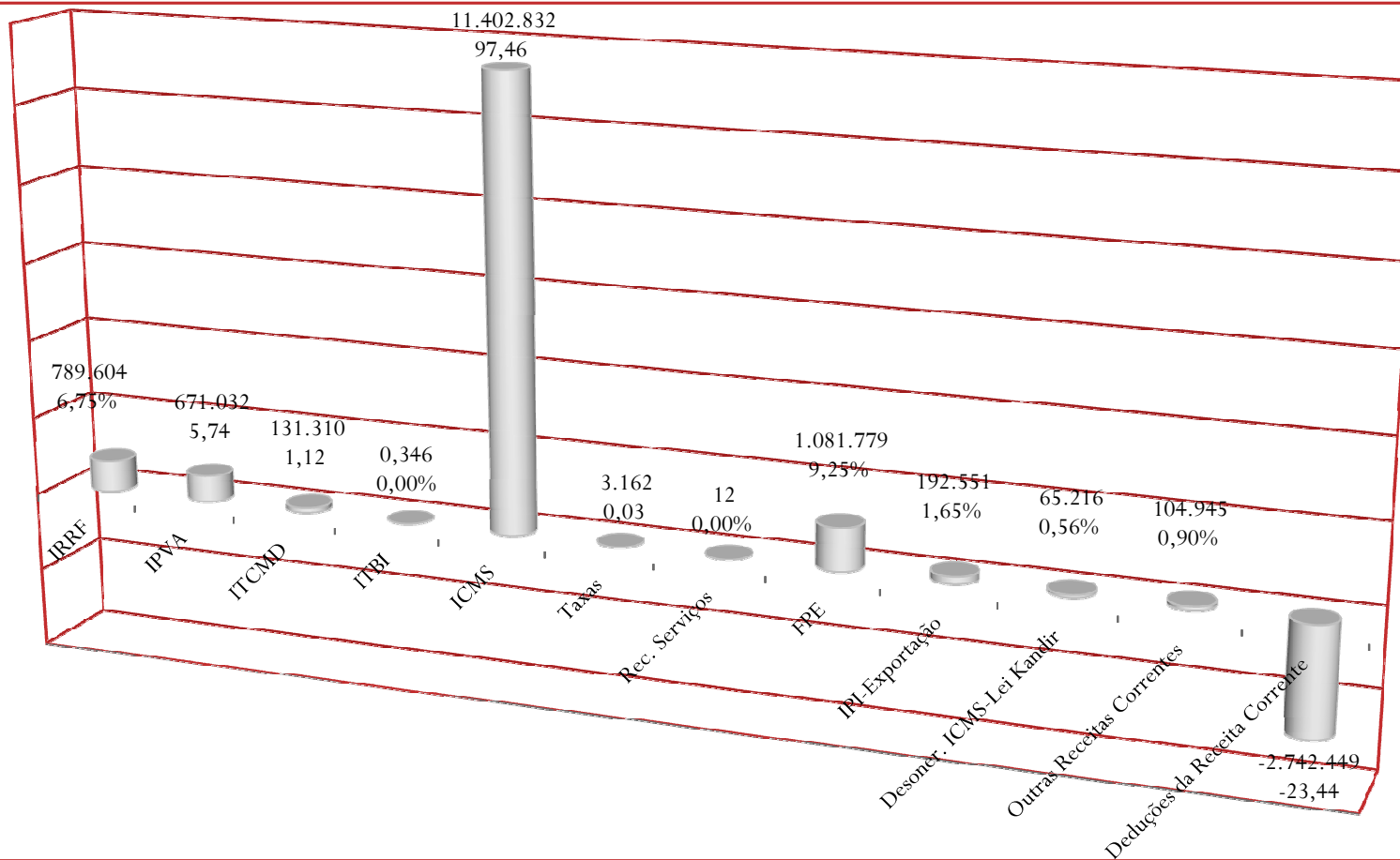


GRÁFICO 7
ORÇAMENTO FISCAL E DA SEGURIDADE SOCIAL
Comparativo dos Valores entre os Conceitos de Receitas
utilizados no Orçamento
Em R\$ 1,00

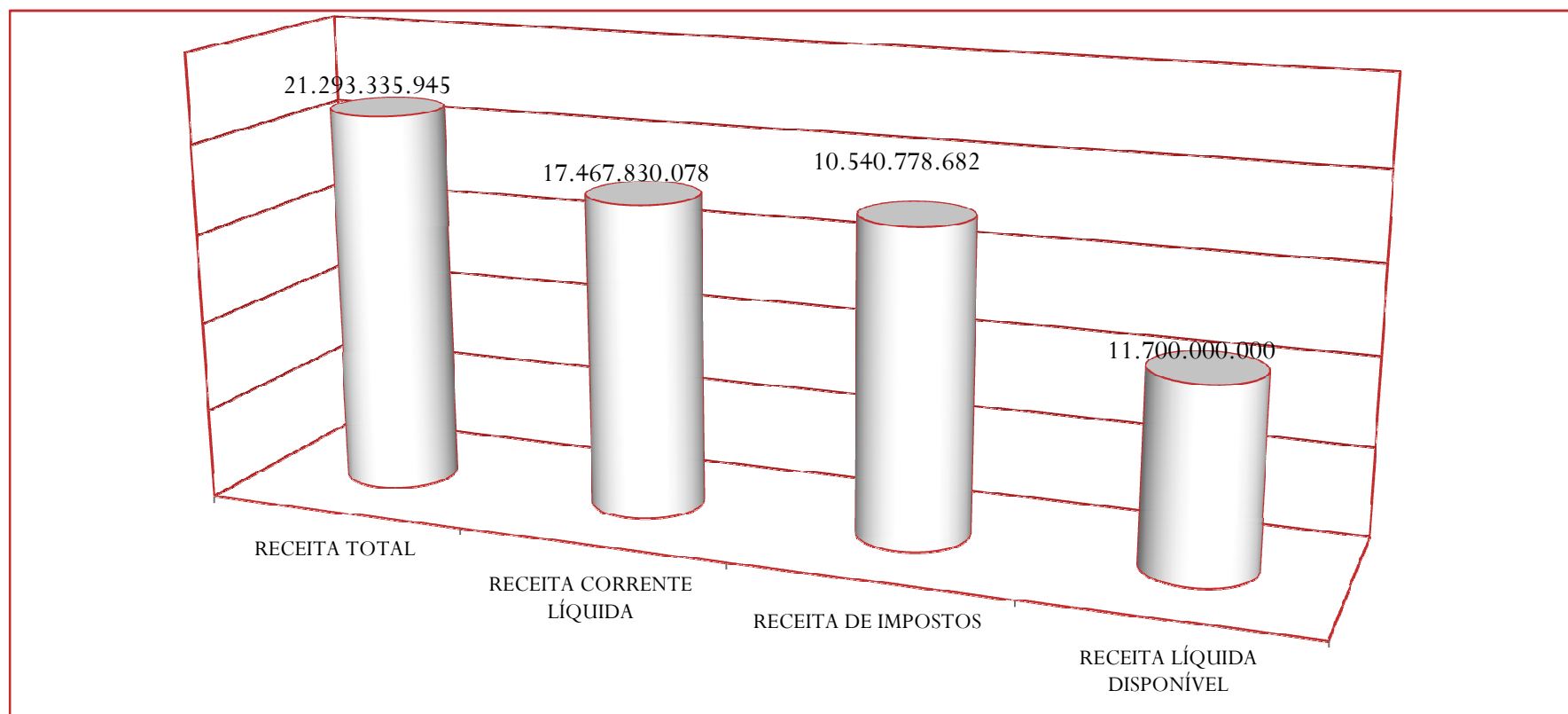


GRÁFICO 8
ORÇAMENTO FISCAL E DA SEGURIDADE SOCIAL
Participação das Despesas Correntes e de Capital
Em R\$ 1,00

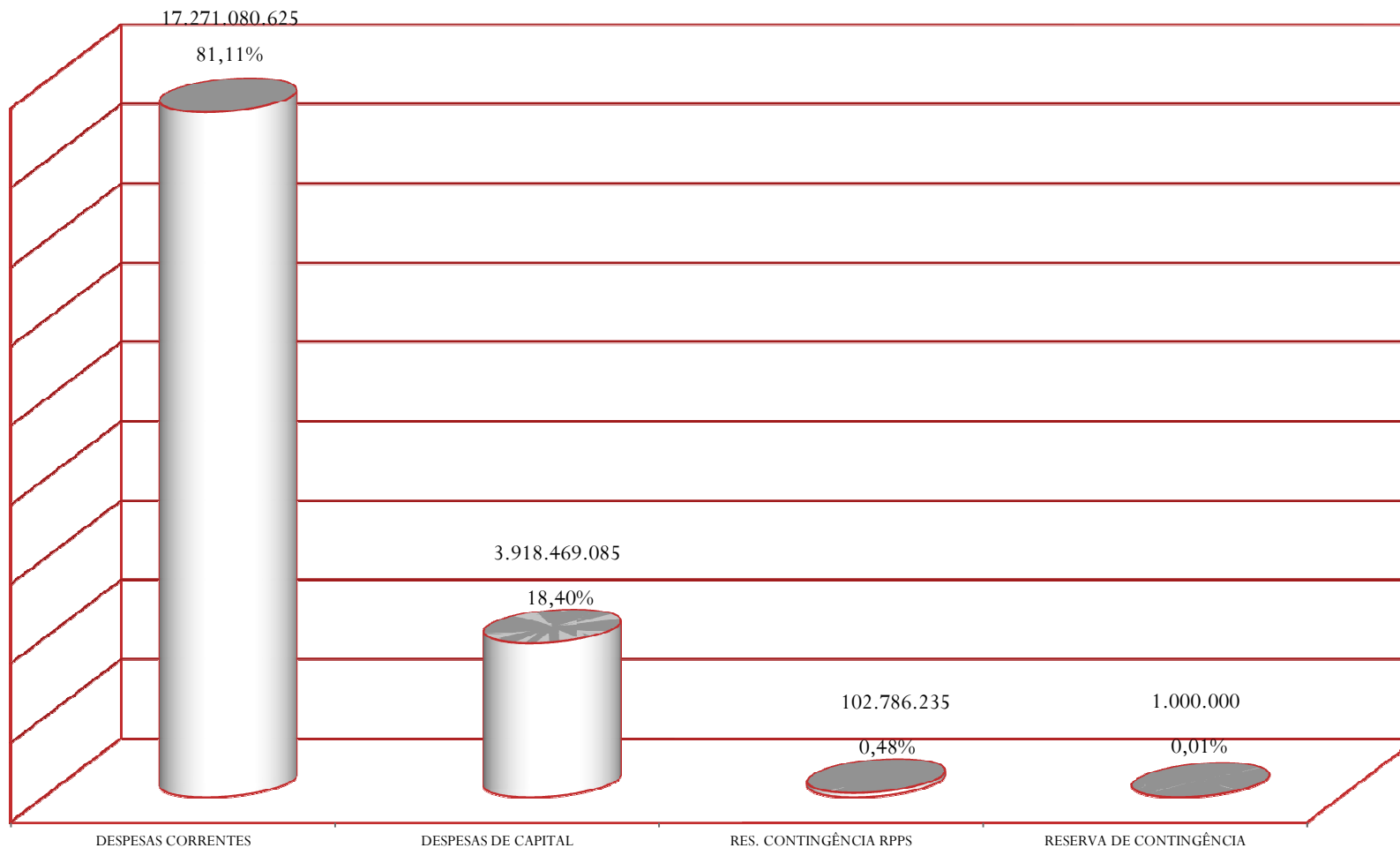


GRÁFICO 9
ORÇAMENTO FISCAL E DA SEGURIDADE SOCIAL
Participação das Despesas por Orçamento
Em R\$ 1,00

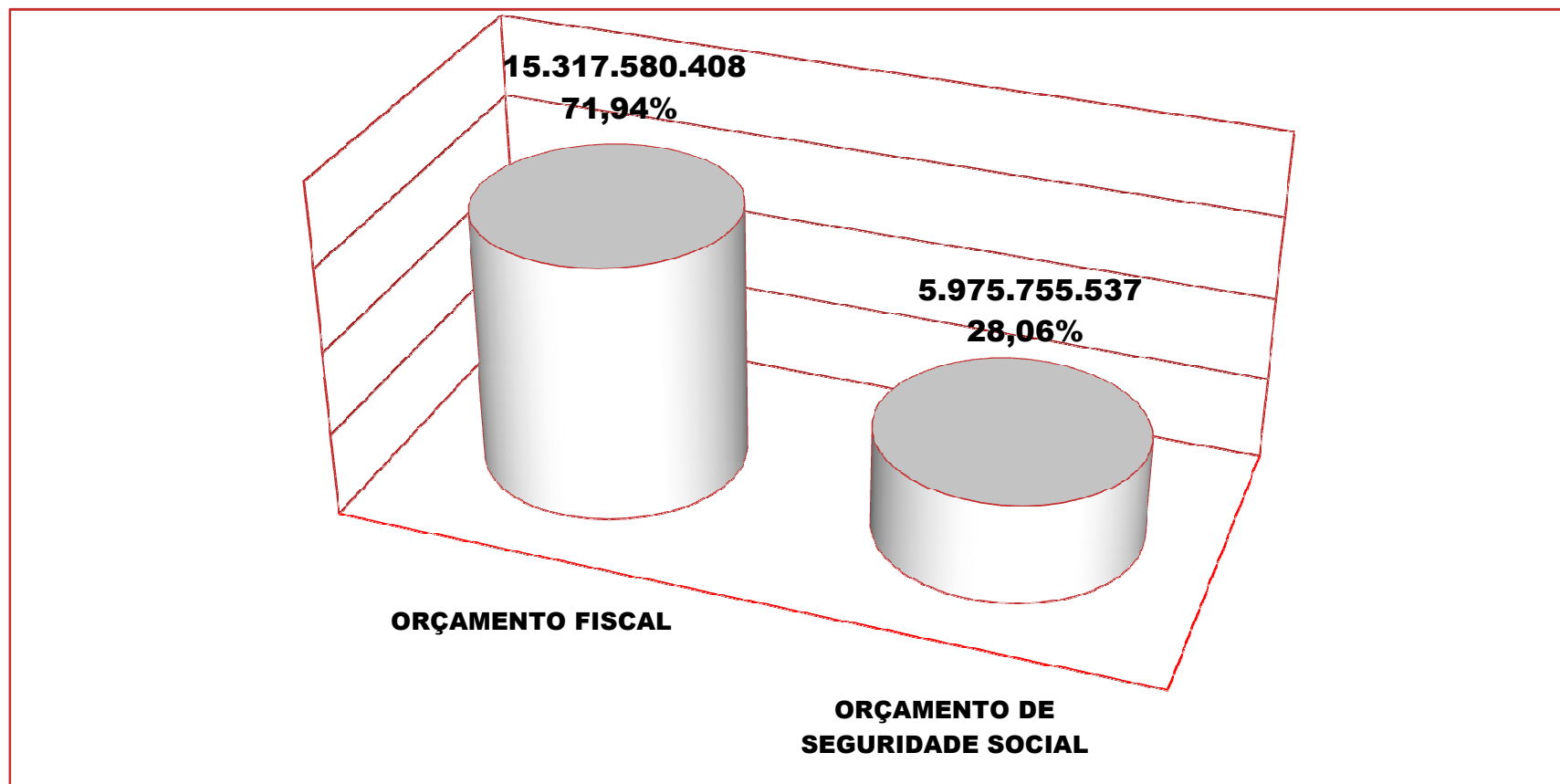


GRÁFICO 10
ORÇAMENTO FISCAL E DA SEGURIDADE SOCIAL
Comparativo entre Receitas e Despesas do Orçamento Fiscal e da
Seguridade Social
Em R\$ 1,00

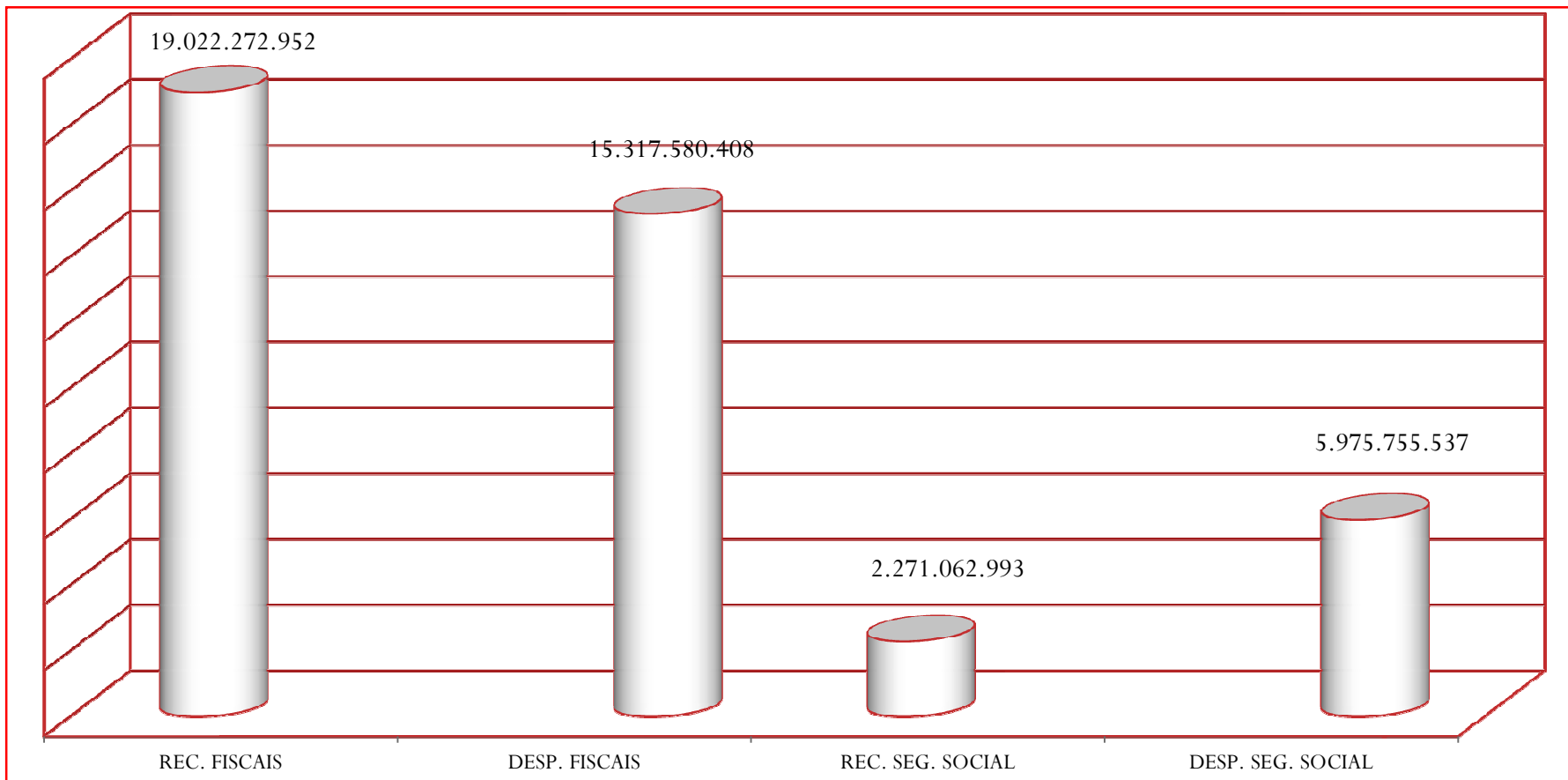


GRÁFICO 11 – ORÇAMENTO FISCAL E DA SEGURIDADE SOCIAL
Participação das Despesas por Grupo de Despesas
Em R\$

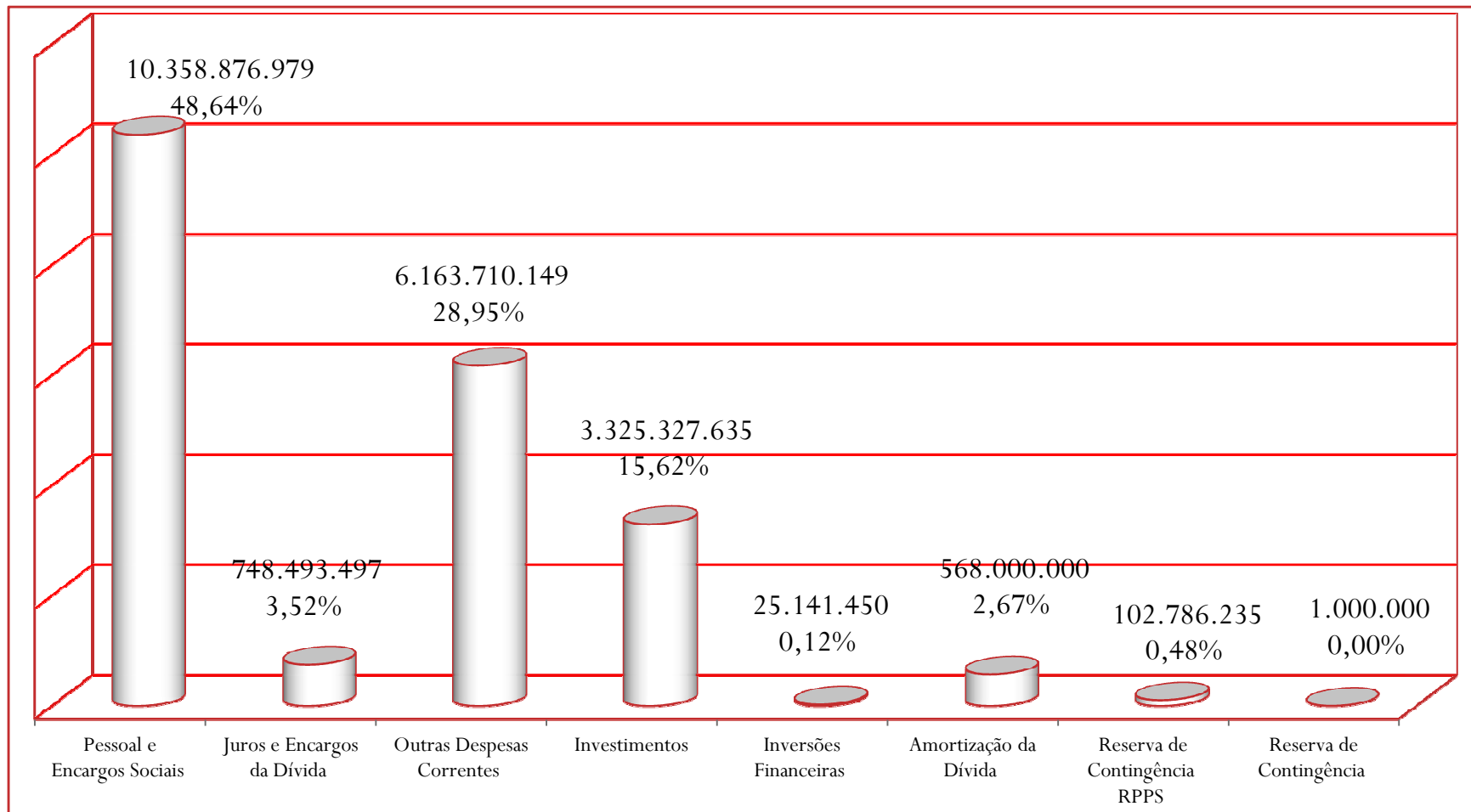
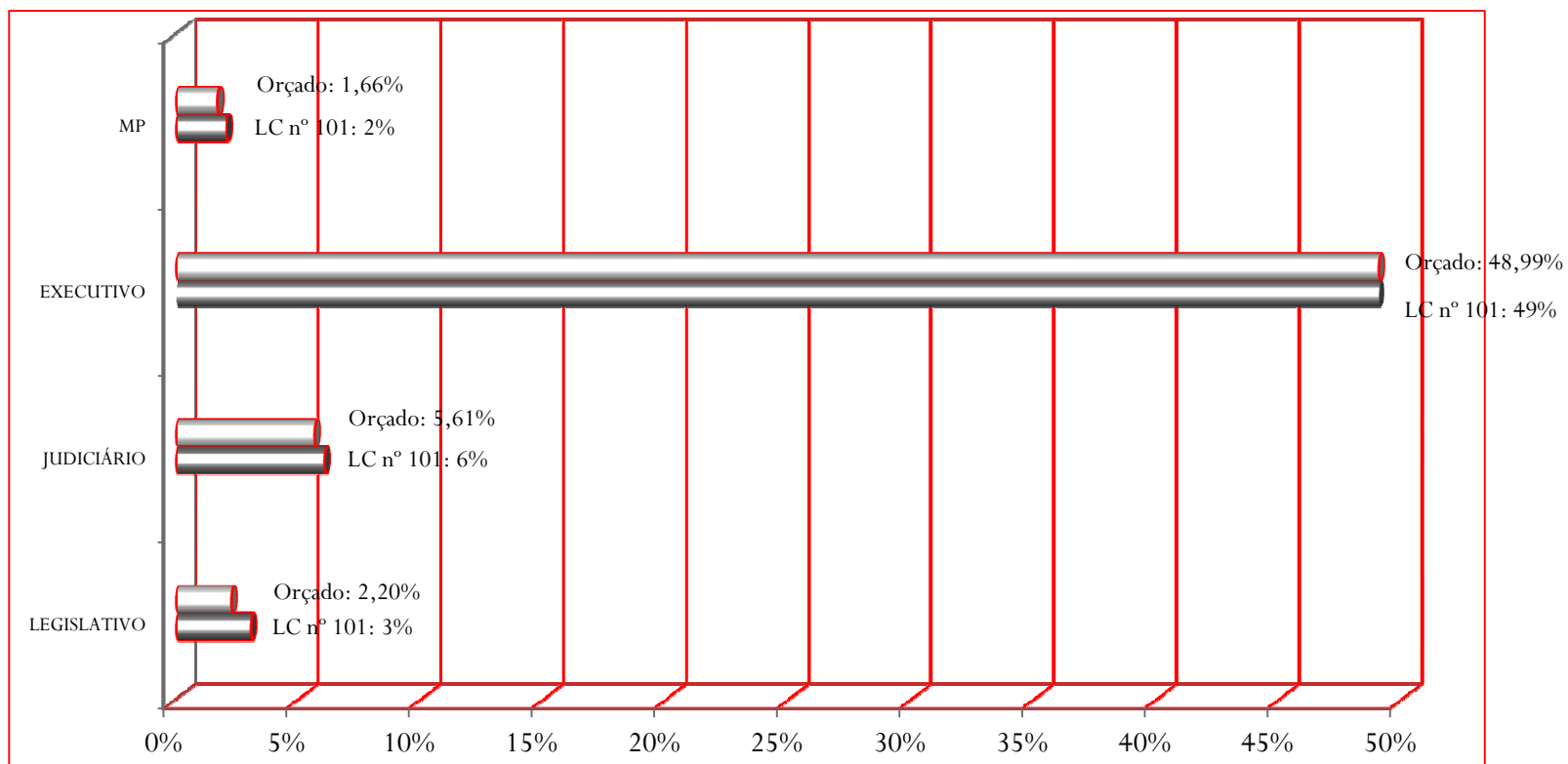


GRÁFICO 12 – ORÇAMENTO FISCAL E DA SEGURIDADE SOCIAL
Comparativo entre o % estabelecido pela LC 101/2000 (Art. 20, II) e o Orçado
para Despesas com Pessoal e Encargos Sociais– Por Poder



ORÇAMENTO DE INVESTIMENTO

**DEMONSTRATIVOS E GRÁFICOS DE
RECEITAS E DESPESAS**

DEMONSTRATIVO 3 – ORÇAMENTO DE INVESTIMENTO

Receita Total

• R\$ 1.928.381.061,00

GRAFICO 14 – ORÇAMENTO DE INVESTIMENTO
Participação da Receita Orçada por Órgão
Em R\$ 1,00

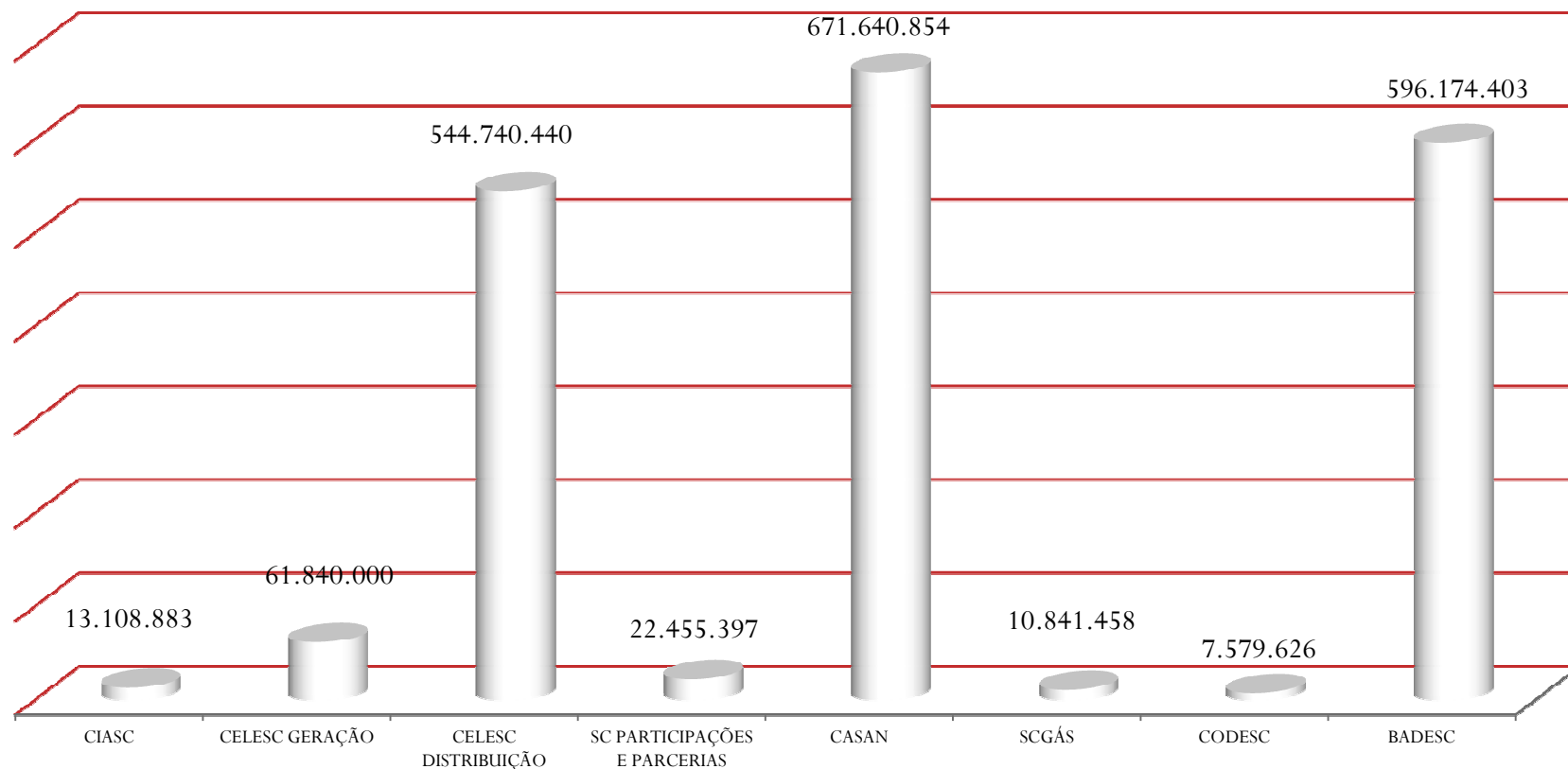
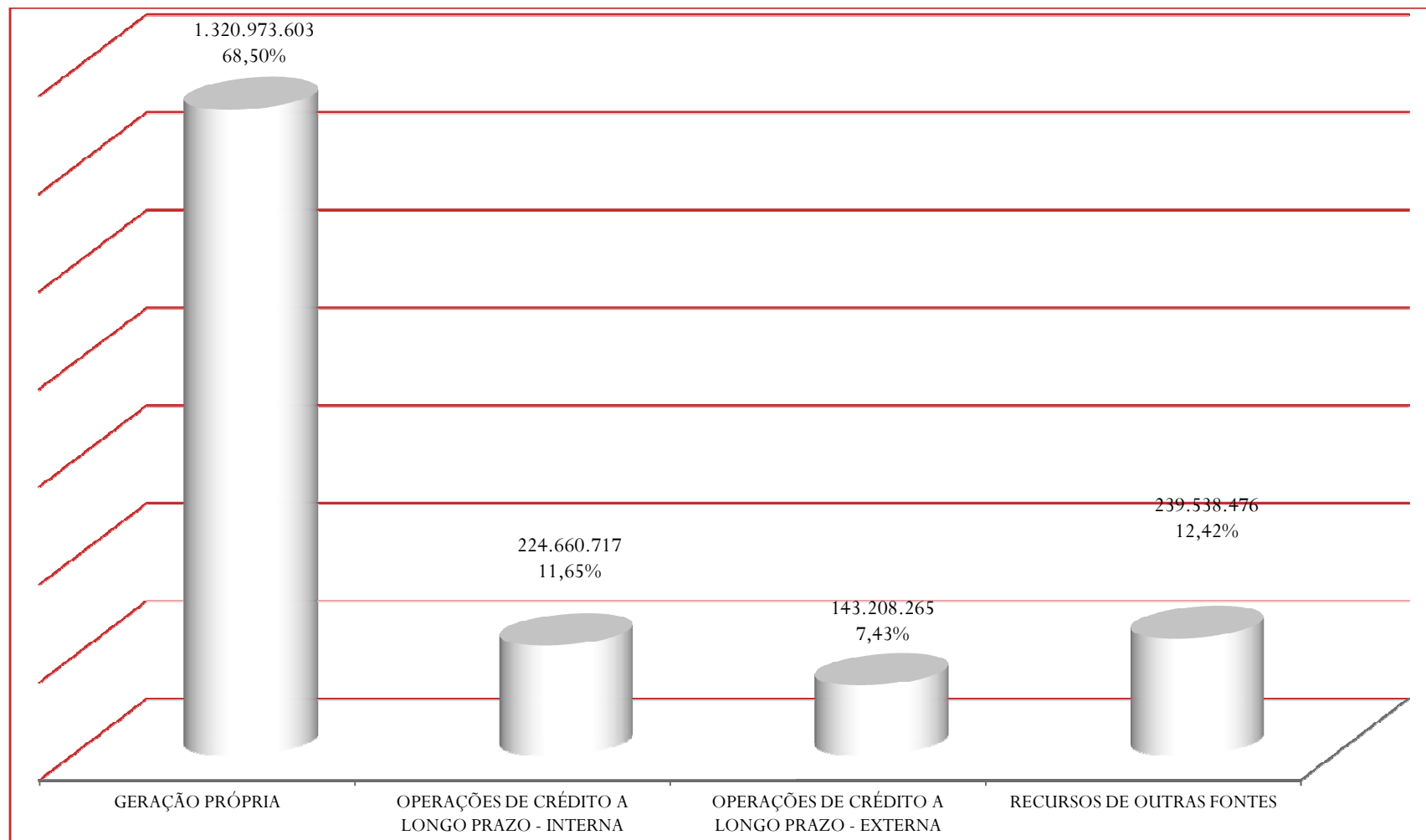


GRAFICO 15 – ORÇAMENTO DE INVESTIMENTO **FONTES DE FINANCIAMENTO DAS EMPRESAS**

Em R\$ 1,00





**ESTADO DE SANTA CATARINA
SECRETARIA DE ESTADO DA FAZENDA
DIRETORIA DE PLANEJAMENTO ORÇAMENTÁRIO**

LEI ORÇAMENTÁRIA PARA 2014 - INFORMAÇÕES BÁSICAS (Lei nº 16.287, 20 de dezembro de 2013)

SUMÁRIO

1.1	Introdução.....	003
1.2	Receita Orçamentária.....	004
1.3	Evolução da Receita	006
1.4	Demonstrativo da Receita e Despesa segundo as Categorias Econômicas – Recursos de Todas as Fontes.....	008
1.5	Demonstrativo da Receita e Despesa segundo as Categorias Econômicas – Orçamento Fiscal.....	010
1.6	Demonstrativo da Receita e Despesa segundo as Categorias Econômicas – Orçamento da Seguridade Social.	011
1.7	Desdobramento da Receita – Recursos de Todas as Fontes.....	012
1.7	Desdobramento da Receita – Orçamento Fiscal.....	034
1.8	Desdobramento da Receita – Orçamento da Seguridade Social.....	052
1.9	Receita Corrente Líquida.....	059
1.10	Receita Líquida Disponível.....	060
1.11	Distribuição da Receita Líquida Disponível.....	061
1.11	Despesa Orçamentária.....	073
1.12	Evolução da Despesa.....	074
1.13	Sumário Geral da Despesa por sua Natureza.....	075
1.14	Despesa dos Orçamentos Fiscal e da Seguridade Social por Função	076
1.15	Despesa dos Orçamentos Fiscal e da Seguridade Social por Programa.....	077
1.16	Despesa dos Orçamentos Fiscal e da Seguridade Social por Subfunção.....	080
1.17	Demonstrativo das Despesas por Categoria Econômica e Grupo de Despesa.....	083
1.18	Demonstrativo das Fontes de Recursos por Grupo de Despesa – Recursos Todas as Fontes.....	084
1.19	Despesa por Órgão/Unidade Orçamentária - Recursos Todas as Fontes.....	090
1.20	Aplicação das Receitas de Impostos Vinculados às Ações e Serviços Públicos de Saúde.....	095
1.21	Aplicação das Receitas de Impostos na Manutenção e Desenvolvimento do Sistema de Ensino.....	096
1.22	Orçamento de Investimento das Empresas do Estado.....	098
1.23	Demonstrativo dos Investimentos das Empresas.....	098
1.24	Detalhamento das Fontes de Financiamento dos Investimentos das Empresas.....	099
2.0	Anexo.....	100
2.01	Projeto de Lei Orçamentária.....	101



**ESTADO DE SANTA CATARINA
SECRETARIA DE ESTADO DA FAZENDA
DIRETORIA DE PLANEJAMENTO ORÇAMENTÁRIO**

INTRODUÇÃO

Este documento apresenta uma síntese das informações referentes a Lei Orçamentária nº 16.287, de 20 de dezembro de 2013, que “*Estima a receita e fixa a despesa do Estado para o exercício financeiro de 2014*”, compreendendo os Orçamentos Fiscal, da Seguridade Social e de Investimento.

O Orçamento Fiscal, referente aos Poderes do Estado, seus fundos, órgãos e entidades da administração estadual direta e indireta.

O Orçamento da Seguridade Social, abrangendo todos os órgãos, entidades, fundos, autarquias e fundações da administração direta e indireta, instituídos e mantidos pelo Poder Público, vinculados à Seguridade Social.

O Orçamento de Investimento das empresas em que o Estado, direta ou indiretamente detém a maioria do capital social, com direito a voto e que não dependem dos recursos do Tesouro do Estado.

A lei orçamentária foi elaborada em consonância com as normas e princípios constitucionais que disciplinam o orçamento público, com a Lei Federal nº 4.320, de 17 de março de 1964, com a Lei Complementar Federal nº 101, de 04 de maio de 2000, com a Lei nº Lei nº 16.083, de 06 de agosto de 2013 - Lei de Diretrizes Orçamentárias para 2014 e com a Lei do Plano Plurianual 2012-2015.

Atendendo as normas atuais sobre a gestão governamental, em 2014, o Governo continuará mantendo um rigoroso controle sobre as despesas, buscando o equilíbrio das contas públicas, a alocação eficiente dos recursos públicos, conforme prevê a Lei de Responsabilidade Fiscal, com destaque à modernização da gestão pública e à articulação e coordenação das ações que deem impacto na redução de despesas, no incremento de receitas, na potencialização dos recursos para a prestação de serviços públicos de qualidade, na preservação dos investimentos públicos, bem como no cumprimento das metas previstas no Programa de Reestruturação e Ajuste Fiscal do Estado.

Enfatizamos que o orçamento para o exercício financeiro de 2014 evidencia o compromisso com o uso responsável do dinheiro público, com vista ao desenvolvimento socioeconômico equilibrado, garantindo à sociedade catarinense, direitos sociais e serviços públicos de excelência.

ORÇAMENTO FISCAL E DA SEGURIDADE SOCIAL

1 - RECEITA ORÇAMENTÁRIA

A receita orçamentária dos Orçamentos Fiscal e da Seguridade Social é estimada em R\$ 21.293.335.945,00 (vinte e um bilhões, duzentos e noventa e três milhões, trezentos e trinta e cinco mil e novecentos e quarenta e cinco reais), abrangendo:

I – R\$ 19.022.272.952,00 (dezenove bilhões, vinte e dois milhões, duzentos e setenta e dois mil e novecentos e cinquenta e dois reais), do Orçamento Fiscal; e

II – R\$ 2.271.062.993,00 (dois bilhões, duzentos e setenta e um milhões, sessenta e dois mil e novecentos e noventa e três reais), do Orçamento da Seguridade Social.

Art. 3º As receitas decorrentes da arrecadação de tributos, de contribuições e de outras receitas correntes e de capital, previstas na legislação vigente e discriminadas no Anexo Único desta Lei, são estimadas com o seguinte desdobramento:

DEMONSTRATIVO DAS RECEITAS Recursos de Todas as Fontes

DISCRIMINAÇÃO	Em R\$ 1,00	
	VALOR	%
1. - RECEITA DO TESOURO		
1.1 - RECEITAS CORRENTES	22.432.639.403	105,35
1.1.1 - Receitas Tributárias	17.952.912.821	84,31
1.1.2 - Receita Patrimonial	302.811.092	1,42
1.1.3 - Receita de Serviços	478.448	0,00
1.1.4 - Transferências Correntes	3.979.079.936	18,69
1.1.5 - Outras Receitas Correntes	197.357.106	0,93
1.2 - RECEITAS DE CAPITAL	1.927.569.619	9,05
1.2.1 - Operações de Crédito	1.927.569.619	9,05
1.3 - DEDUÇÕES DA RECEITA CORRENTE	-7.319.021.583	-34,37
1.3.1 - Deduções da Receita Tributária	-6.925.978.789	-32,52
1.3.2 - Transferências Correntes	-332.093.363	-1,56

1.3.3 - Outras Deduções	-60.949.431	-0,29
TOTAL DA RECEITA TESOURO	17.041.187.439	80,03
2. - RECEITAS DE OUTRAS FONTES - ADMINISTRAÇÃO INDIRETA		
2.1 - RECEITAS CORRENTES	3.113.197.087	14,62
2.1.1 - Receita de Contribuições	558.458.166	2,62
2.1.2 - Receita Patrimonial	98.405.366	0,46
2.1.3 - Receita Agropecuária	2.522.265	0,01
2.1.4 - Receita Industrial	14.523.702	0,07
2.1.5 - Receita de Serviços	465.821.544	2,19
2.1.6 - Transferências Correntes	1.643.866.850	7,72
2.1.7 - Outras Receitas Correntes	329.599.194	1,55
2.2 - RECEITAS DE CAPITAL	114.298.702	0,53
2.2.1 - Alienação de Bens	10.442.887	0,05
2.2.2 - Amortização de Empréstimos	41.112.587	0,19
2.2.3 - Transferências de Capital	62.743.228	0,29
2.3 - DEDUÇÕES DA RECEITA CORRENTE	-160.964.358	-0,76
2.3.1 - Dedução da Receita de Contribuições	-230.410	0,00
2.3.2 - Dedução Receita Patrimonial	-151.825	0,00
2.3.3 - Dedução Receita Industrial	-88	0,00
2.3.4 - Transferências Correntes	-159.675.280	-0,75
2.3.5 - Outras Deduções	-906.755	0,00
TOTAL DAS RECEITAS DE OUTRAS FONTES	3.066.531.431	14,40
3. - RECEITAS INTRA-ORÇAMENTÁRIAS		
3.1 - RECEITAS CORRENTES	1.182.081.682	5,55
3.1.1 - Receita de Contribuições	904.199.172	4,25
3.1.2 - Receita Patrimonial	1.133.590	0,00
3.1.3 - Receita Industrial	5.000.000	0,02
3.1.4 - Receita de Serviços	162.895.101	0,77
3.1.5 - Outras Receitas Correntes	108.853.819	0,51
3.2 - RECEITAS DE CAPITAL	3.535.393	0,02
3.2.1 - Outras Receitas de Capital	3.535.393	0,02
TOTAL DAS RECEITAS INTRA-ORÇAMENTÁRIAS	1.185.617.075	5,57
TOTAL	21.293.335.945	100,00



Evolução da Receita
(Lei nº 4.320, de 17/03/64 - art. 22, Alínea III, Letras A,B e C)

Especificação	2010	2011	2012	2013	2014
	Arrecadada	Arrecadada	Arrecadada	Orçada	Estimada
1. Receitas Correntes	17.359.182.463	20.281.870.975	21.386.978.204	23.472.687.361	25.545.783.923
1.1 Receitas Tributárias	11.950.269.237	13.722.374.455	15.017.411.595	16.418.085.971	17.952.912.821
1.1.1 Impostos	11.612.113.103	13.364.244.280	14.604.948.481	15.958.943.364	17.466.757.471
1.1.1.1 Imposto sobre o Patrimônio e a Renda	1.443.076.175	1.698.688.051	1.974.928.053	2.067.629.066	2.262.980.363
1.1.1.1.1 Imposto s/ Renda e Proventos de Qualquer Natureza	507.621.500	628.175.217	730.843.398	721.441.625	789.604.024
1.1.1.1.1.1 Imposto de Renda Retido nas Fontes s/ Rendimentos do Trabalho	507.621.500	628.175.217	716.575.648	721.441.625	789.604.024
1.1.1.1.2 IPVA - Imposto s/ Propriedade Veículos Automotores	865.464.821	982.413.235	1.121.725.969	1.226.211.224	1.342.064.670
1.1.1.1.2.1 IPVA - Estadual	432.732.421	491.208.120	560.904.081	613.105.612	671.032.335
1.1.1.1.2.2 IPVA - Municipal	432.732.400	491.205.115	560.784.014	613.105.612	671.032.335
1.1.1.1.3 ITCMD - Imposto s/ Transmissão Causa Mortis e Doação de Bens e Direitos	69.989.175	88.097.500	122.354.385	119.975.585	131.310.977
1.1.1.1.4 ITBI - Imposto s/Transmissão "Inter vivos" de Bens Imóveis e Direitos Reais s/ Imóveis	679	2.099	4.301,11	632	692
1.1.1.1.4.1 ITBI - Estadual	679	2.099	4.301,11	316	346
1.1.1.1.4.2 ITBI - Municipal	0	0	0	316	346
1.1.1.2 Imposto sobre a Produção e a Circulação	10.169.036.928	11.504.393.601	12.630.020.427	13.891.314.298	15.203.777.108
1.1.1.2.1 ICMS-Imp. s/ Oper. Circulação Mercadorias e Prest. Serv. Transp. Interest. Interm. e Com	10.169.036.928	11.504.393.601	12.630.020.427	13.891.314.298	15.203.777.108
1.1.1.2.1.1 Imposto s/ Oper. Circulação Mercadorias e Prest. Serv. Transp. Interest. Interm. e Com.	10.169.036.928	11.504.393.601	12.630.020.427	13.891.314.298	15.203.777.108
1.1.1.2.1.1.1 ICMS - Estadual	7.626.777.720	8.628.308.515	9.459.521.992	10.418.485.749	11.402.832.859
1.1.1.2.1.1.2 ICMS - Municipal	2.542.259.208	2.876.085.086	3.152.592.751	3.472.828.549	3.800.944.249
1.1.1.3 ICMS - REFIS	0	161.162.628	0	0	0
1.1.1.3.1 ICMS - REFIS - ESTADUAL	0	120.871.973	0	0	0
1.1.1.3.2 ICMS REFIS - MUNICIPAL	0	40.290.655	0	0	0
1.1.2 Taxas	338.156.134	358.130.175	412.463.114	459.142.607	486.155.350
1.1.2.1 Taxas Pelo Exercício do Poder de Polícia	335.469.901	353.051.920	406.200.671	447.632.596	478.906.961
1.1.2.2 Taxas Pela Prestação de Serviços	2.686.233	5.078.255	6.262.443	11.510.011	7.248.389
1.2 Receita de Contribuições	504.535.383	576.864.501	635.685.722	510.171.312	558.458.166
1.2.1 Contribuições Sociais	504.535.383	576.864.501	635.685.722	510.171.312	558.458.166



ESTADO DE SANTA CATARINA

1.3 Receita Patrimonial	272.209.083	682.296.469	334.776.788	436.715.493	401.216.458
1.4 Receita Agropecuária	1.913.317	1.452.580	1.621.572	1.664.760	2.522.265
1.5 Receita Industrial	7.894.453	7.455.309	8.495.216	8.816.246	14.523.702
1.6 Receita de Serviços	162.798.893	169.537.610	202.395.539	392.826.355	466.299.992
1.7 Transferências Correntes	4.049.099.324	4.520.063.252	4.599.953.753	5.165.289.504	5.622.946.786
1.8 Outras Receitas Correntes	410.462.773	601.826.799	586.638.017	539.117.720	526.903.733
2. Receitas de Capital	129.171.887	154.625.856	1.749.680.813	1.684.927.169	2.041.868.321
2.1 Operações de Crédito	59.696.305	95.293.670	1.661.164.825	1.547.634.230	1.927.569.619
2.1.1 Operações de Crédito Internas	38.355.900	21.832.000	125.068.114	1.266.455.926	1.584.239.619
2.1.2 Operações de Crédito Externas	21.340.405	73.461.670	1.536.096.711	281.178.304	343.330.000
2.2 Alienação de Bens	7.424.954	3.495.826	5.994.498	29.117.877	45.000.000
2.3 Outras Receitas de Capital	62.050.628	55.836.360	82.521.491	108.175.062	69.298.702
3. Receitas Intra-Orçamentárias Correntes	742.693.299	836.067.419	928.529.212	1.042.952.267	1.175.081.682
4. Receitas Intra-Orçamentárias de Capital	24.436.705	19.877.246	19.737.477	1.023.079	0
5. Deduções da Receita Corrente	-5.086.565.776	-6.032.481.864	-6.337.104.405	-6.850.311.217	-7.479.985.941
TOTAL	13.168.918.578	15.259.959.632	17.747.821.301	19.351.278.659	21.282.747.985

Fonte:

1) De 2010 a 2012 – Balanço Geral do Estado / DCOG

2) 2013 e 2014 – Lei Orçamentária Anual

Demonstrativo da Receita e Despesa
segundo as Categorias Econômicas

Recursos de Todas as Fontes

Ano Base: 2014

Em R\$ 1,00

RECEITA			DESPESA		
ESPECIFICAÇÃO	PARCIAL	TOTAL	ESPECIFICAÇÃO	PARCIAL	TOTAL
Receitas Correntes		25.545.836.490	Despesas Correntes		17.271.080.625
Receitas Tributárias	17.952.912.821		Pessoal e Encargos Sociais	10.358.876.979	
Receita de Contribuições	558.458.166		Juros e Encargos da Dívida	748.493.497	
Receita Patrimonial	401.216.458		Outras Despesas Correntes	6.163.710.149	
Receita Agropecuária	2.522.265				
Receita Industrial	14.523.702				
Receita de Serviços	466.299.992				
Transferências Correntes	5.622.946.786				
Outras Receitas Correntes	526.956.300				
Deduções da Receita Corrente		-7.479.985.941			
Deduções da Receita Tributária	-6.925.978.789				
Dedução da Receita de Contribuições	-230.410				
Dedução Receita Patrimonial	-151.825				
Dedução Receita Industrial	-88				
Transferências Correntes	-491.768.643				
Outras Deduções	-61.856.186				
TOTAL		18.065.850.549	SUPERÁVIT ORÇAMENTO CORRENTE		794.769.924
SUPERÁVIT		794.769.924	TOTAL		18.065.850.549
Receitas de Capital		2.041.868.321	Despesas de Capital		3.918.469.085
Operações de Crédito	1.927.569.619		Investimentos	3.325.327.635	
Alienação de Bens	10.442.887		Inversões Financeiras	25.141.450	
Amortização de Empréstimos	41.112.587		Amortização da Dívida	568.000.000	
Transferências de Capital	62.743.228				
Receitas Intra-Orçamentárias Correntes		1.182.081.682			
Receitas Intra-Orçamentárias de Capital		3.535.393			
TOTAL		4.022.255.320	Reserva de Contingência RPPS		102.786.235
			Reserva de Contingência		1.000.000
			TOTAL		4.022.255.320

**Demonstrativo da Receita e Despesa
segundo as Categorias Econômicas**

Recursos de Todas as Fontes

Ano Base: 2014

Em R\$ 1,00

RESUMO

RECEITAS CORRENTES	25.545.836.490	DESPESAS CORRENTES	17.271.080.625
RECEITAS DE CAPITAL	2.041.868.321	DESPESAS DE CAPITAL	3.918.469.085
RECEITAS INTRA-ORÇAMENTÁRIAS CORRENTES	1.182.081.682		
RECEITAS INTRA-ORÇAMENTÁRIAS DE CAPITAL	3.535.393		
		RESERVA CONTINGÊNCIA	103.786.235
DEDUÇÕES DA RECEITA CORRENTE	-7.479.985.941		
TOTAL	21.293.335.945	TOTAL	21.293.335.945


**Demonstrativo da Receita e Despesa
segundo as Categorias Econômicas**

Orçamento Fiscal

Ano Base: 2014

Em R\$ 1,00

RECEITA			DESPESA		
ESPECIFICAÇÃO	PARCIAL	TOTAL	ESPECIFICAÇÃO	PARCIAL	TOTAL
Receitas Correntes		24.300.887.386	Despesas Correntes		11.646.758.396
Receitas Tributárias	17.952.489.389		Pessoal e Encargos Sociais	6.701.642.992	
Receita Patrimonial	368.212.367		Juros e Encargos da Dívida	748.493.497	
Receita Agropecuária	2.522.265		Outras Despesas Correntes	4.196.621.907	
Receita Industrial	14.523.702				
Receita de Serviços	437.757.438				
Transferências Correntes	5.040.592.758				
Outras Receitas Correntes	484.789.467				
Deduções da Receita Corrente		-7.479.985.941			
Deduções da Receita Tributária	-6.925.978.789				
Dedução da Receita de Contribuições	-230.410				
Dedução Receita Patrimonial	-151.825				
Dedução Receita Industrial	-88				
Transferências Correntes	-491.768.643				
Outras Deduções	-61.856.186				
			SUPERÁVIT ORÇAMENTO CORRENTE		5.174.143.049
TOTAL		16.820.901.445	TOTAL		16.820.901.445
SUPERÁVIT		5.174.143.049			
Receitas de Capital		1.931.935.544	Despesas de Capital		3.669.822.012
Operações de Crédito	1.830.380.070		Investimentos	3.076.680.562	
Alienação de Bens	10.442.887		Inversões Financeiras	25.141.450	
Amortização de Empréstimos	41.112.587		Amortização da Dívida	568.000.000	
Transferências de Capital	50.000.000				
Receitas Intra-Orçamentárias Correntes		265.900.570			
Receitas Intra-Orçamentárias de Capital		3.535.393			
			TRANSFERÊNCIA P/ ORÇ.		3.704.692.544
			Reserva de Contingência		1.000.000
TOTAL		7.375.514.556	TOTAL		7.375.514.556

RESUMO

RECEITAS CORRENTES	24.300.887.386	DESPESAS CORRENTES	11.646.758.396
RECEITAS DE CAPITAL	1.931.935.544	DESPESAS DE CAPITAL	3.669.822.012
RECEITAS INTRA-ORÇAMENTÁRIAS CORRENTES	265.900.570		
RECEITAS INTRA-ORÇAMENTÁRIAS DE CAPITAL	3.535.393		
		TRANSFERÊNCIA P/ ORÇ.	3.704.692.544
DEDUÇÕES DA RECEITA CORRENTE	-7.479.985.941	RESERVA CONTINGÊNCIA	1.000.000
TOTAL	19.022.272.952	TOTAL	19.022.272.952

**Demonstrativo da Receita e Despesa
segundo as Categorias Econômicas**

Orçamento da Seguridade Social

Ano Base: 2014

Em R\$ 1,00

RECEITA			DESPESA		
ESPECIFICAÇÃO	PARCIAL	TOTAL	ESPECIFICAÇÃO	PARCIAL	TOTAL
Receitas Correntes		1.244.949.104	Despesas Correntes		5.624.322.229
Receitas Tributárias	423.432		Pessoal e Encargos Sociais	3.657.233.987	
Receita de Contribuições	558.458.166		Outras Despesas Correntes	1.967.088.242	
Receita Patrimonial	33.004.091				
Receita de Serviços	28.542.554				
Transferências Correntes	582.354.028				
Outras Receitas Correntes	42.166.833				
DÉFICIT ORÇAMENTO CORRENTE		4.379.373.125			
TOTAL		5.624.322.229	TOTAL		5.624.322.229
				DÉFICIT	4.379.373.125
Receitas de Capital		109.932.777	Despesas de Capital		248.647.073
Operações de Crédito	97.189.549		Investimentos	248.647.073	
Transferências de Capital	12.743.228				
Receitas Intra-Orçamentárias Correntes		916.181.112			
TRANSFERÊNCIA DO ORÇ.		3.704.692.544			
TOTAL		4.730.806.433	Reserva de Contingência RPPS		102.786.235
			TOTAL		4.730.806.433

RESUMO

RECEITAS CORRENTES	1.244.949.104	DESPESAS CORRENTES	5.624.322.229
RECEITAS DE CAPITAL	109.932.777	DESPESAS DE CAPITAL	248.647.073
RECEITAS INTRA-ORÇAMENTÁRIAS CORRENTES	916.181.112		
RECEITAS INTRA-ORÇAMENTÁRIAS DE CAPITAL	0		
TRANSFERÊNCIA DO ORÇ.	3.704.692.544	RESERVA CONTINGÊNCIA	102.786.235
TOTAL	5.975.755.537	TOTAL	5.975.755.537



Ano Base: 2014

Em R\$ 1,00

CÓDIGO	ESPECIFICAÇÃO	DESDOBRAMENTO	FONTE	CATEG. ECONOM.
1000.00.00.00	Receitas Correntes			25.545.836.490
1100.00.00.00	Receitas Tributárias		17.952.912.821	
1110.00.00.00	Impostos		17.466.757.471	
1112.00.00.00	Imposto sobre o Patrimônio e a Renda		2.262.980.363	
1112.04.00.00	Imposto s/ Renda e Proventos de Qualquer Natureza	789.604.024		
1112.04.31.00	Imposto de Renda Retido nas Fontes s/ Rendimentos do Trabalho	789.604.024		
1112.05.00.00	IPVA - Imposto s/ Propriedade Veículos Automotores	1.342.064.670		
1112.05.01.00	IPVA - Estadual	671.032.335		
1112.05.02.00	IPVA - Municipal	671.032.335		
1112.07.00.00	ITCMD - Imposto s/ Transmissão Causa Mortis e Doação de Bens e Direitos	131.310.977		
1112.08.00.00	ITBI - Imposto s/Transmissão "Inter vivos" de Bens Imóveis e Direitos Reais s/ Imóveis	692		
1112.08.01.00	ITBI - Estadual	346		
1112.08.02.00	ITBI - Municipal	346		
1113.00.00.00	Imposto sobre a Produção e a Circulação		15.203.777.108	
1113.02.00.00	ICMS-Imp. s/ Oper. Circulação Mercadorias e Prest. Serv. Transp. Interest. Intern. e Com	15.203.777.108		
1113.02.01.00	Imposto s/ Oper. Circulação Mercadorias e Prest. Serv. Transp. Interest. Intern. e Com.	15.203.777.108		
1113.02.01.01	ICMS - Estadual	11.402.832.859		
1113.02.01.02	ICMS - Municipal	3.800.944.249		
1120.00.00.00	Taxas		486.155.350	
1121.00.00.00	Taxas pelo Exercício do Poder de Polícia		478.906.961	
1121.17.00.00	Taxa de Fiscalização de Vigilância Sanitária	1.441.911		
1121.17.02.00	Taxa de Fiscalização de Vigilância Sanitária - Animal	1.441.911		
1121.21.00.00	Taxa de Controle e Fiscalização Ambiental	7.736.782		
1121.21.01.00	Taxa de Fiscalização Ambiental do Estado de SC	7.736.782		
1121.37.00.00	Taxa de Regulação de Serviços de Gás Canalizado	2.665.594		
1121.99.00.00	Outras Taxas pelo Exercício do Poder de Polícia	467.062.674		
1121.99.01.00	Taxa de Serviços Gerais	461.399.773		
1121.99.01.01	Atos da Administração em Geral	3.162.404		
1121.99.01.02	Atos da Saúde Pública	423.432		
1121.99.01.03	Atos da Secretaria de Estado da Seg. Pública e Defesa do Cidadão	456.061.934		
1121.99.01.05	Atos da Polícia Militar	620.734		
1121.99.01.06	Atos da Departamento de Infra-Estrutura - DEINFRA	1.131.269		
1121.99.02.00	Taxa de Prevenção Contra Sinistro	710.860		



Ano Base: 2014

Em R\$ 1,00

CÓDIGO	ESPECIFICAÇÃO	DESDOBRAMENTO	FONTE	CATEG. ECONOM.
1121.99.03.00	Taxa de Fiscalização sobre Serviços Públicos de Saneamento Básico	4.952.041		
1122.00.00.00	Taxas pela Prestação de Serviços		7.248.389	
1122.99.00.00	Outras Taxas pela Prestação de Serviços	7.248.389		
1122.99.01.00	Taxa Judiciária	6.452.391		
1122.99.02.00	Taxa de Segurança Contra Incêndio	30.199		
1122.99.03.00	Taxa de Segurança Ostensiva Contra Delitos	2.284		
1122.99.04.00	Taxa de Segurança Preventiva	763.515		
1200.00.00.00	Receita de Contribuições		558.458.166	
1210.00.00.00	Contribuições Sociais		558.458.166	
1210.29.00.00	Contribuições para o Regime Próprio de Previdência do Servidor Público	550.603.890		
1210.29.01.00	Contribuição Patronal para o Regime Próprio de Previdência	1.175.680		
1210.29.01.07	Licença sem Vencimento	982.442		
1210.29.01.08	A Disposição	193.238		
1210.29.07.00	Contribuição de Servidor Ativo Civil para o Regime Próprio de Previdência	372.211.615		
1210.29.07.01	Poder Executivo - Ativo Civil	273.409.939		
1210.29.07.02	Tribunal de Justiça - Ativo Civil	58.704.527		
1210.29.07.03	Tribunal de Contas - Ativo Civil	8.613.728		
1210.29.07.04	Assembléia Legislativa - Ativo Civil	13.756.790		
1210.29.07.05	Ministério Público - Ativo Civil	17.131.920		
1210.29.07.07	Licença sem Vencimento	507.742		
1210.29.07.08	A Disposição	86.969		
1210.29.08.00	Contribuição de Servidor Ativo Militar para o Regime Próprio de Previdência	66.341.404		
1210.29.09.00	Contribuição de Servidor Inativo Civil para o Regime Próprio de Previdência	68.843.420		
1210.29.09.01	Poder Executivo - Inativo Civil	48.899.344		
1210.29.09.02	Tribunal de Justiça - Inativo Civil	6.739.685		
1210.29.09.03	Tribunal de Contas - Inativo Civil	3.531.683		
1210.29.09.04	Assembléia Legislativa - Inativo Civil	5.337.362		
1210.29.09.05	Ministério Público - Inativo Civil	4.335.346		
1210.29.10.00	Contribuição de Servidor Inativo Militar para o Regime Próprio de Previdência	15.617.765		
1210.29.11.00	Contribuição de Pensionista Civil para o Regime Próprio de Previdência	23.355.778		
1210.29.11.01	Contribuição de Pensionista Civil - Poder Executivo	15.910.016		
1210.29.11.02	Contribuição de Pensionista Civil - Tribunal de Justiça	3.224.293		
1210.29.11.03	Contribuição de Pensionista Civil - Tribunal de Contas	603.905		
1210.29.11.04	Contribuição de Pensionista Civil - Assembléia Legislativa	1.781.033		
1210.29.11.05	Contribuição de Pensionista Civil - Ministério Público	1.836.531		



Ano Base: 2014

Em R\$ 1,00

CÓDIGO	ESPECIFICAÇÃO	DESDOBRAMENTO	FONTE	CATEG. ECONOM.
1210.29.12.00	Contribuição de Pensionista Militar	2.369.825		
1210.29.15.00	Contribuição Previdenciária em Regime de Parcelamento de Débitos	688.403		
1210.29.15.02	Parcelamento de Contribuições Previdenciárias	688.403		
1210.99.00.00	Outras Contribuições Sociais	7.854.276		
1210.99.08.00	Contribuição Servidor Auxiliar de Justiça	3.615.493		
1210.99.08.01	Contribuição Servidor Auxiliar de Justiça	1.084.854		
1210.99.08.02	Contribuição Patronal Auxiliar de Justiça	2.530.639		
1210.99.09.00	Outras Contribuições Previdenciárias	4.238.783		
1210.99.09.01	Outras Contribuições Previdenciárias	4.238.783		
1300.00.00.00	Receita Patrimonial		401.216.458	
1310.00.00.00	Receitas Imobiliárias		5.300.078	
1311.00.00.00	Aluguéis		3.279.364	
1311.01.00.00	Aluguéis de Imóveis Urbanos	3.258.685		
1311.01.01.00	Aluguéis de Salas	1.130.761		
1311.01.08.00	Aluguéis Terminal Rita Maria	1.929.973		
1311.01.10.00	Aluguéis Lanchonete	88.766		
1311.01.11.00	Aluguéis Restaurante	65.682		
1311.01.12.00	Aluguéis de Casas	43.503		
1311.99.00.00	Outras Receitas de Aluguéis	20.679		
1312.00.00.00	Arrendamentos		1.897.245	
1315.00.00.00	Taxa de Ocupação de Imóveis		123.469	
1315.30.00.00	Taxa de Ocupação de Outros Imóveis	123.469		
1320.00.00.00	Receitas de Valores Mobiliários		382.808.723	
1322.00.00.00	Dividendos		444.363	
1322.02.00.00	Dividendos - Administração Indireta	444.363		
1322.02.03.00	Banco do Brasil S.A	103.120		
1322.02.05.00	Telebrás	6.100		
1322.02.11.00	Brasil Telecom Participações	335.143		
1325.00.00.00	Remuneração de Depósitos Bancários		361.348.784	
1325.01.00.00	Remuneração de Depósitos de Recursos Bancários - Vinculados	92.557.731		
1325.01.02.00	Remuneração de Depósitos Bancários Rec. Vinc. FUNDEB	30.000.000		
1325.01.03.00	Remuneração de Depósitos Bancários Rec. Vinc. - Fundo de Saúde	10.587.444		
1325.01.05.00	Remuneração de Depósitos Bancários -Vinc.- Manut. Desenv. Ensino - MDE	4.989.843		
1325.01.08.00	Remuneração de Depósitos Bancários-Vinc.- Salário Educação	11.000.000		
1325.01.99.00	Remuneração de Outros Depósitos de Recursos Vinculados	35.980.444		



Ano Base: 2014

Em R\$ 1,00

CÓDIGO	ESPECIFICAÇÃO	DESDOBRAMENTO	FONTE	CATEG. ECONOM.
1325.01.99.01	Remuneração de Outros Depósitos Rec. Vinc. - Adm. Direta	7.556.424		
1325.01.99.02	Remuneração de Outros Depósitos Rec. Vinc. - Adm. Indireta	28.424.020		
1325.02.00.00	Remuneração de Depósitos de Recursos Não Vinculados	268.791.053		
1325.02.99.00	Remuneração de Outros Depósitos Bancários Recursos Não Vinculados	268.791.053		
1325.02.99.01	Remuneração de Depósitos Bancários Rec. Não Vinc.- Administração Direta	150.000.000		
1325.02.99.02	Remuneração de Depósitos Bancários Rec. Não Vinc. - Administração Indireta	3.572.943		
1325.02.99.03	Remuneração de Depósitos Bancários-Não Vinc.-Legislativo	5.469.000		
1325.02.99.04	Remuneração de Depósitos Bancários-Não Vinc.-Tribunal de Contas	4.370.450		
1325.02.99.05	Remuneração de Depósitos Bancários-Não Vinc.-Judiciário	4.400.000		
1325.02.99.06	Remuneração de Depósitos Bancários-Não Vinc.-Ministério Público	4.025.375		
1325.02.99.07	Remuneração de Depósitos Bancários-Não Vinc.-MP-Fundos	3.403.285		
1325.02.99.08	Remuneração de Depósitos Bancários-Não Vinc.-Judiciário-Fundos	6.650.000		
1325.02.99.09	Remuneração de Depósitos Bancários-Não Vinc.-Judiciário-Conta Única	81.000.000		
1325.02.99.10	Remuneração de Depósitos Bancários-Não Vinc.-Judiciário-Selos Fisc.	5.900.000		
1328.00.00.00	Remuneração dos Investimentos do Regime Próprio de Previdência do Servidor		21.007.167	
1328.10.00.00	Remuneração Investim. do Regime Próprio Previd. Servidor em Renda Fixa	21.007.167		
1328.10.01.00	Remuneração Depósitos Vinculados - Movimento	11.812.674		
1328.10.02.00	Remuneração Depósitos Vinculados - Tribunal Justiça	3.580.523		
1328.10.03.00	Remuneração Depósitos Vinculados - Tribunal Contas	264.186		
1328.10.04.00	Remuneração Depósitos Vinculados - Assembléia Legislativa	106.755		
1328.10.05.00	Remuneração Depósitos Vinculados - Ministério Público	544.047		
1328.10.06.00	Remuneração Depósitos Vinculados - Movimento - Fundo Financeiro	2.858.012		
1328.10.07.00	Remuneração Depósitos Vinculados - Trib. Justiça - Fundo Financeiro	343.791		
1328.10.08.00	Remuneração Depósitos Vinculados - Trib. Contas - Fundo Financeiro	228.570		
1328.10.09.00	Remuneração Depósitos Vinculados - ALESC - Fundo Financeiro	365.795		
1328.10.10.00	Remuneração Depósitos Vinculados - Ministério Público - Fundo Financeiro	591.610		
1328.10.11.00	Remuneração Depósitos Vinculados - IPREV	311.204		
1329.00.00.00	Outras Receitas de Valores Mobiliários		8.409	
1329.02.00.00	Outras Receitas de Valores Mobiliários - Adm. Indireta	8.409		
1329.02.02.00	Remuneração Depósitos Bancários por Outras Entidades Vinc. F. 0285	8.409		
1330.00.00.00	Receita de Concessões e Permissões		12.093.364	
1333.00.00.00	Receita de Concessões e Permissões - Direitos de Uso de Bens Públicos		12.093.364	
1333.01.00.00	Receita de Concessão de Direito Real de Uso de Área Pública	11.415.439		
1333.01.02.00	Receita de Concessão de Direito de Uso de Área Pública - Adm. Indireta	11.415.439		
1333.99.00.00	Outras Receita de Concessões e Permissões-Direitos de Uso de Bens Públicos	677.925		



Ano Base: 2014

Em R\$ 1,00

CÓDIGO	ESPECIFICAÇÃO	DESDOBRAMENTO	FONTE	CATEG. ECONOM.
1390.00.00.00	Outras Receitas Patrimoniais		1.014.293	
1390.20.00.00	Outras Receitas Patrimoniais - Adm. Indireta	21.797		
1390.30.00.00	Royalties - Transferência de Tecnologia	992.496		
1400.00.00.00	Receita Agropecuária		2.522.265	
1410.00.00.00	Receita da Produção Vegetal		1.236.997	
1410.01.00.00	Agricultura	448.209		
1410.99.00.00	Outras Receitas de Produção Vegetal	788.788		
1420.00.00.00	Receita da Produção Animal e Derivados		1.276.646	
1420.01.00.00	Granja	159.694		
1420.02.00.00	Piscicultura	84.757		
1420.03.00.00	Pecuária	90.912		
1420.04.00.00	Apicultura	446		
1420.05.00.00	Suinocultura	126.450		
1420.06.00.00	Ovinocultura	3.009		
1420.11.00.00	Eqüinos	1.968		
1420.99.00.00	Outras Receitas de Produção Animal e Derivados	809.410		
1490.00.00.00	Outras Receitas Agropecuárias		8.622	
1500.00.00.00	Receita Industrial		14.523.702	
1520.00.00.00	Receita da Indústria da Transformação		5.946.347	
1520.27.00.00	Receita da Indústria de Bebidas e Destilados	54.273		
1520.29.00.00	Receita da Indústria Editorial e Gráfica	331.805		
1520.99.00.00	Outras Receitas da Indústria de Transformação	5.560.269		
1520.99.01.00	Marcenaria	75.458		
1520.99.02.00	Produção Agroindustrial	71.648		
1520.99.06.00	Acolchoaria	957.078		
1520.99.07.00	Alfaiataria	1.625.964		
1520.99.16.00	Fábrica de Tubos	177.912		
1520.99.22.00	Serralheria	1.245		
1520.99.99.00	Outras Receitas da Indústria de Transformação	2.650.964		
1530.00.00.00	Receita da Indústria de Construção		8.577.355	
1530.02.00.00	Prestação dos Mutuários	8.577.355		
1600.00.00.00	Receita de Serviços		466.299.992	
1600.01.00.00	Serviços Comerciais	19.427.477		
1600.01.02.00	Serviços Comercial. Livros, Periódicos, Mat. Escolares e Publicidade	17.414.932		
1600.01.02.01	Venda de Livros	8.503		



Ano Base: 2014

Em R\$ 1,00

CÓDIGO	ESPECIFICAÇÃO	DESDOBRAMENTO	FONTE	CATEG. ECONOM.
1600.01.02.02	Publicações	17.398.424		
1600.01.02.03	Vendas Revista Rac	4.551		
1600.01.02.04	Publicações Técnicas Epagri	3.454		
1600.01.99.00	Outros Serviços Comerciais	2.012.545		
1600.01.99.03	Venda de Artesanato Casa da Alfândega	89.000		
1600.01.99.07	Montagem de Bolas	183.105		
1600.01.99.08	Montagem de Grampos	194.513		
1600.01.99.09	Infra Estrutura Agrícola e Pecuária	505.808		
1600.01.99.10	Serraria	34.042		
1600.01.99.99	Diversos Serviços Comerciais	1.006.077		
1600.03.00.00	Serviços de Transporte	24.514.911		
1600.03.01.00	Serviços de Transporte Rodoviário	20.389.382		
1600.03.01.01	Taxa Administrativa	18.957.085		
1600.03.01.02	Emolumentos	795.025		
1600.03.01.03	Multas	637.272		
1600.03.06.00	Receita de Terminais Rodoviários	4.124.710		
1600.03.99.00	Outros Serviços de Transporte	819		
1600.05.00.00	Serviços de Saúde	249.060.123		
1600.05.01.00	Serviços Hospitalares	28.512.920		
1600.05.01.12	Serviços de Unidades Hospitalares	6.117.852		
1600.05.01.14	Unimed	2.480.265		
1600.05.01.15	Assefaz	53		
1600.05.01.17	Cassi B.B.	1.785		
1600.05.01.18	Eletrosul	22.101		
1600.05.01.23	Saúde Bradesco	925		
1600.05.01.29	Fundação de Seguridade Social - Geap	190.929		
1600.05.01.31	Empresa Brasileira de Correios e Telégrafos	3.118		
1600.05.01.47	Autorização de Internação Hospitalar-Aih	19.577.278		
1600.05.01.68	Regimentos de Carros de Combate	8.548		
1600.05.01.69	Cooperativa de Economia e Crédito	110.066		
1600.05.05.00	Serviços de Assistência à Saúde Suplementar do Servidor Civil	220.519.238		
1600.05.05.01	Contribuição do Associado Ativo - Poder Executivo	64.753.487		
1600.05.05.02	Contribuição do Associado Ativo - Poder Judiciário	8.523.386		
1600.05.05.03	Contribuição do Associado Ativo - Poder Legislativo	887.487		
1600.05.05.04	Contribuição do Associado Ativo - Ministério Público	727.441		



Ano Base: 2014

Em R\$ 1,00

CÓDIGO	ESPECIFICAÇÃO	DESDOBRAMENTO	FONTE	CATEG. ECONOM.
1600.05.05.05	Contribuição do Associado Ativo- Tribunal de Contas	500.224		
1600.05.05.06	Contribuição do Associado Ativo - Empresas Superavitárias	2.691.890		
1600.05.05.08	Contribuição do Associado Ativo - Órgão 064	222.953		
1600.05.05.09	Contribuição do Associado Inativo - Poder Executivo	77.703.615		
1600.05.05.10	Contribuição do Associado Inativo - Poder Judiciário	2.130.906		
1600.05.05.11	Contribuição do Associado Inativo - Poder Legislativo	522.586		
1600.05.05.12	Contribuição do Associado Inativo - Ministério Público	52.150		
1600.05.05.13	Contribuição do Associado Inativo- Tribunal de Contas	154.000		
1600.05.05.14	Contribuição do Associado Inativo - Empresas Superavitárias	840.984		
1600.05.05.16	Contribuição do Agregado Ativo - Poder Executivo	4.149.738		
1600.05.05.17	Contribuição do Agregado Ativo - Poder Judiciário	238.857		
1600.05.05.18	Contribuição do Agregado Ativo - Poder Legislativo	68.722		
1600.05.05.19	Contribuição do Agregado Ativo - Ministério Público	5.268		
1600.05.05.20	Contribuição do Agregado Ativo- Tribunal de Contas	14.027		
1600.05.05.21	Contribuição do Agregado Ativo - Empresas Superavitárias	96.966		
1600.05.05.24	Contribuição do Agregado Inativo - Poder Executivo	973.184		
1600.05.05.25	Contribuição do Agregado Inativo - Poder Judiciário	25.859		
1600.05.05.26	Contribuição do Agregado Inativo - Poder Legislativo	13.512		
1600.05.05.28	Contribuição do Agregado Inativo- Tribunal de Contas	1.833		
1600.05.05.29	Contribuição do Agregado Inativo - Empresas Superavitárias	13.264		
1600.05.05.31	Contribuição dos Universitários	659		
1600.05.05.32	Contribuição Associado Pensionista	9.603.410		
1600.05.05.34	Coparticipação SC Saúde Auto Gestão	45.122.150		
1600.05.05.35	Coparticipação SC Saúde UNIMED	403.359		
1600.05.05.36	Coparticipação UNISANTA	66.836		
1600.05.05.37	Coparticipação Auto Gestão IPESC	10.485		
1600.05.99.00	Outros Serviços de Saúde	27.965		
1600.06.00.00	Serviços Portuários	27.922.619		
1600.06.01.00	Utilização da Infra Estrutura Portuária	18.718.016		
1600.06.01.01	Taxa Carga Geral Devida pelo Armador	426.928		
1600.06.01.02	Taxa Graneis Sólidos Devida pelo Armador	926.564		
1600.06.01.03	Taxa Grãos Exportação Via Instalação Esp	2.134.915		
1600.06.01.04	Taxa Graneis Líquidos Devida p/ Armador	63.320		
1600.06.01.05	Taxa Containeres Devida pelo Armador	1.060.818		
1600.06.01.06	Taxa Veículos Ro-Ro Devida pelo Armador	5.788		



Ano Base: 2014

Em R\$ 1,00

CÓDIGO	ESPECIFICAÇÃO	DESDOBRAMENTO	FONTE	CATEG. ECONOM.
1600.06.01.08	Taxa Fundo Drag. Devida pelo Armador	1.344.203		
1600.06.01.09	Taxa Fundo Drag Devidas p/ Dono Mercadoria	2.926.171		
1600.06.01.10	Taxa Embarc. Atraca s/ fins Mov. Mercad.	81.458		
1600.06.01.11	Taxa Terminal Privativo de Uso Público - TESC	3.528.580		
1600.06.01.12	Taxa Fundo de Dragagem Terminal Privativo Armador - TESC	310.191		
1600.06.01.13	Taxa Fundo de Dragagem Terminal Privativo Dono Mercadoria- TESC	302.117		
1600.06.01.14	Taxa Fundo de Dragagem Terminal Privativo ITAPOA - Armador	1.698.874		
1600.06.01.16	Taxa Acesso Aquaviário - TESC	933.721		
1600.06.01.17	Taxa Acesso Aquaviário - ITAPOA	2.974.368		
1600.06.02.00	Utilização da Infra-Estrutura Terrestre	6.209.700		
1600.06.02.01	Taxa Carga Geral Devida p/ Dono Mercadoria	753.775		
1600.06.02.02	Taxa Graneis Importação Devida p/ Dono Mercadoria	415.050		
1600.06.02.03	Taxa Graneis Exportação Devida p/ Dono Mercadoria	4.275.134		
1600.06.02.04	Taxa Containeres Até 20 Pes Cheio Dono M	234.584		
1600.06.02.05	Taxa Containeres Acima 20 Pes Cheio Dono	349.260		
1600.06.02.06	Taxa Containeres Vazio Devida p/ Dono Me	181.897		
1600.06.04.00	Serviços Gerais Eventuais Taxa Dev P Req	2.994.903		
1600.06.04.15	Taxa Fornecimento de Água e Embarcação	53.346		
1600.06.04.16	Tx Energia Eletr.p/Caminhão Cont.Ref Dia	2.561.196		
1600.06.04.18	Taxa p/Pesagem de Mercadorias por Tonel.	299.772		
1600.06.04.21	Taxa p/Serviços não Especificados	80.589		
1600.07.00.00	Serviços de Armazenagem	30.158.715		
1600.07.01.00	Armazenagem Prod. Agric Portuária Graneis	25.541.388		
1600.07.02.00	Tx Container Até 20 Pes/Dia-1Per(1A15D)	14.178		
1600.07.03.00	Tx Container Acima 20 Pes/Dia-1 Período	43.397		
1600.07.04.00	Tx Container Import/Dia-1Per (1 a 10 D)	974.821		
1600.07.06.00	Tx Container Até 20 Pes/Dia-2Periodo	5.717		
1600.07.07.00	Tx Container Acima 20 Pes/Dia-2Periodo	9.200		
1600.07.08.00	Tx Containeres Importação/Dia-2Período	701.202		
1600.07.10.00	Tx Containeres Até 20 Pes/Dia-3Periodo	79.283		
1600.07.11.00	Tx Containeres Acima 20 Pes/Dia-3Período	737		
1600.07.12.00	Tx Containeres Importação/Dia-3Período	1.790.472		
1600.07.14.00	Tx Container Até 20 Pes/Dia-4Periodo	9.047		
1600.07.15.00	Tx Container Acima de 20 Pes/Dia-4Período	218		
1600.07.19.00	Taxa Carga Geral Import.(1.5)-1P(1A15D)	394.236		



Ano Base: 2014

Em R\$ 1,00

CÓDIGO	ESPECIFICAÇÃO	DESDOBRAMENTO	FONTE	CATEG. ECONOM.
1600.07.20.00	Taxa Carga Geral Import.(2.5)-2P(16A30D)	175.078		
1600.07.21.00	Taxa Carga Geral Import.(3.5)-3P(31A45D)	360.829		
1600.07.22.00	Taxa Carga Geral Import(4.5)-4P(46 em D)	41.494		
1600.07.23.00	Taxa p/Tonel de Merc Export C Geral 1Per	141		
1600.07.24.00	Taxa p/ Tonel de Merc Export C. Ger-2Per	14.511		
1600.07.25.00	Taxa p/Tonel de Merc Export C Geral 3Per	2.766		
1600.13.00.00	Serviços Administrativos	47.275.186		
1600.13.01.00	Serviços de Inscrição em Concursos Públicos	495.420		
1600.13.01.01	Serviços de Inscrição em Concursos Públicos - Adm. Direta	465.576		
1600.13.01.02	Serviços de Inscrição em Concursos Públicos - Adm. Indireta	29.844		
1600.13.02.00	Serviços de Vendas de Editais	12.872		
1600.13.02.01	Serviços de Vendas de Editais - Adm. Direta	12.872		
1600.13.04.00	Serviços de Expedição de Certificados	48.621		
1600.13.07.00	Serv. de Fotocópias ou Cópias Heliográficas	8.129		
1600.13.09.00	Serv. de Inscrição Vestibular	1.661.017		
1600.13.10.00	Selos de Fisc. Atos Registrais - Adm. Ind.	40.600.000		
1600.13.99.00	Outros Serviços Administrativos	4.449.127		
1600.14.00.00	Serviços de Inspeção e Fiscalização	26.334.320		
1600.14.01.00	Inspeção de Produtos de Origem Animal	123.841		
1600.14.02.00	Fiscalização de Insumos, Sementes e Agrotóxicos	512.151		
1600.14.03.00	Defesa Sanitária Vegetal	807.863		
1600.14.04.00	Defesa Sanitária Animal	1.002.306		
1600.14.07.00	Classificação Produtos de Origem Vegetal	921.584		
1600.14.09.00	Serviços de Perícia,Avaliação,Laudos Tec	3.131		
1600.14.10.00	Serviços de Inspeção e Fiscalização - FATMA	22.963.444		
1600.14.10.01	Taxa de Serviço de Inspeção e Licenciamento Ambiental	21.356.197		
1600.14.10.02	Taxa de Serviço de Inspeção da Exploração da Vegetação	751.357		
1600.14.10.03	Taxa de Serviço de Inspeção e Expedição de Certidões Ambientais	635.256		
1600.14.10.04	Parecer e Análise - EIA/RIMA	220.634		
1600.15.00.00	Serviços de Meteorologia	1.192.465		
1600.16.00.00	Serviços Educacionais	892.602		
1600.16.02.00	Cursos Técnicos	23.536		
1600.16.03.00	Serv. Educ. Tx. e Emolumentos - UDESC	541.539		
1600.16.07.00	Serviços Educacionais Taxas e Emolumentos - ENA	325.689		
1600.16.99.00	Outros Serviços Educacionais	1.838		



Ano Base: 2014

Em R\$ 1,00

CÓDIGO	ESPECIFICAÇÃO	DESDOBRAMENTO	FONTE	CATEG. ECONOM.
1600.19.00.00	Serviços Recreativos e Culturais	1.066.042		
1600.19.21.00	Museu Histórico de Santa Catarina	21.876		
1600.19.22.00	Taxa de Jogos e Eventos Esportivos	394.166		
1600.19.23.00	Ingressos de Eventos Culturais	650.000		
1600.20.00.00	Serviços de Consultoria, Assist. Téc. e Análises de Projetos	17.660.519		
1600.20.01.00	Consultoria Técnica	308.554		
1600.20.02.00	Análise de Solos	666.543		
1600.20.03.00	Análise de Água	124.983		
1600.20.04.00	Análise de Sementes	4.878		
1600.20.05.00	Outras Análises	149.747		
1600.20.07.00	Elaboração e Supervisão de Projetos	2.574.702		
1600.20.08.00	Prestação de Assist. Tecn. e Ext. Rural	13.831.112		
1600.21.00.00	Serviços de Hospedagem e Alimentação	495.878		
1600.24.00.00	Serviços de Registro do Comércio	19.669.117		
1600.39.00.00	Serviços Veterinários	630.018		
1600.39.01.00	Serviços Laboratoriais de Animais	630.018		
1700.00.00.00	Transferências Correntes		5.622.946.786	
1720.00.00.00	Transferências Intergovernamentais		4.457.508.831	
1721.00.00.00	Transferências da União		2.407.508.831	
1721.01.00.00	Participação na Receita da União	1.338.515.024		
1721.01.01.00	Cota-Parte do Fundo Participação Estado e DF	1.081.779.934		
1721.01.12.00	Cota-Parte do IPI - Estados Exportadores Prod. Industrial.	256.735.090		
1721.01.12.01	Cota-Parte do IPI- Estadual	192.551.318		
1721.01.12.02	Cota-Parte do IPI - Municipal	64.183.772		
1721.22.00.00	Transferência da Compensação Financeira p/ Explor. Rec. Naturais	30.861.615		
1721.22.11.00	Cota-Parte Comp. Financ. Recursos Hídricos	23.689.298		
1721.22.20.00	Cota-Parte Comp. Financ. Rec. Minerais - CFEM	3.618.354		
1721.22.70.00	Cota-Parte do Fundo Esp. do Petróleo-FEP	3.553.963		
1721.33.00.00	Transferências Recursos Sus - Repasses Fundo a Fundo	555.200.793		
1721.33.11.00	Atenção Básica	189.907		
1721.33.11.30	Piso de Atenção Básica Variável (PAB Variável)	65.628		
1721.33.11.35	Fator Incentivo Atenção Básica - Povos Indígenas	61.253		
1721.33.11.36	Incentivo Atenção a Saúde - Sistema Penitenciário	62.018		
1721.33.11.39	Outros Programas Financ. por Transf. Fundo a Fundo	1.008		
1721.33.12.00	Média e Alta Complexidade Ambulatorial e Hospitalar	453.885.713		



Ano Base: 2014

Em R\$ 1,00

CÓDIGO	ESPECIFICAÇÃO	DESDOBRAMENTO	FONTE	CATEG. ECONOM.
1721.33.12.10	Limite Financeiro da MAC Ambulatorial e Hospitalar	1.990.716		
1721.33.12.11	Teto Estadual da Média e Alta Complexidade Ambulatorial e Hospitalar	383.044.001		
1721.33.12.12	SAMU - Serviços de Atendimento Móvel de Urgência	10.020.849		
1721.33.12.13	CEO - Centros de Especialidades Odontológicas	9.625		
1721.33.12.15	CEREST - Centro de Referência de Saúde do Trabalhador	525.024		
1721.33.12.20	FAEC - Fundo de Ações Estratégica e Compensação	54.892.134		
1721.33.12.31	Ações Judiciais de Média e Alta Complexidade Ambulatorial e Hospitalar	2.194.447		
1721.33.12.99	Outros Programas Financ. Transf. Fundo a Fundo	1.208.917		
1721.33.13.00	Vigilância em Saúde	16.239.185		
1721.33.13.10	Vigilância Epidemiológica e Ambiental em Saúde	9.676.117		
1721.33.13.20	Vigilância Sanitária	5.963.349		
1721.33.13.30	Outros Programas Financiados por Transferências Fundo a Fundo	599.719		
1721.33.14.00	Assistência Farmacêutica	72.336.251		
1721.33.14.30	Componente Medicamentos de Dispensação Excepcional	56.440.080		
1721.33.14.31	Ações Judiciais de Medicamentos Excepcionais	15.896.171		
1721.33.15.00	Gestão SUS	6.787.320		
1721.33.15.10	Qualificação da Gestão do SUS	4.622.602		
1721.33.15.20	Implantação de Ações e Serviços de Saúde	224.229		
1721.33.15.30	Outros Programas Financiados por Transferências Fundo a Fundo	1.940.489		
1721.33.99.00	Outros Programas Financ. pro Transferências Fundo a Fundo	5.762.417		
1721.34.00.00	Transf. Rec. Fundo Nac. Assistência Social - FNAS	1.498.860		
1721.35.00.00	Transf Rec. Fundo Nac. Desenv. Educação - FNDE	398.749.045		
1721.35.01.00	Transferências do Salário-Educação	197.000.000		
1721.35.02.00	Transferências Diretas do FNDE ref. ao Prog. Dinheiro Direto na Escola PDDE	20.298.200		
1721.35.03.00	Transferências Diretas do FNDE ref. ao Prog. Nacional de Alimentação Escolar -	38.000.000		
	PNAE			
1721.35.99.00	Outras Transferências Dir. Fundo Nacional do Desenv. da Educação - FNDE	143.450.845		
1721.35.99.01	Outras Transferências Dir. FNDE - Adm Direta	143.450.845		
1721.36.00.00	Transf. Financeiras do ICMS - Desoneração - L.C. N. 87/96	65.216.706		
1721.99.00.00	Outras Transferências da União	17.466.788		
1721.99.03.00	Outras Transferências da União - Adm. Indireta	14.185.388		
1721.99.07.00	Outras Transferências da União - Situação de Emergência e Calamidade FR 0132	3.281.400		
1724.00.00.00	Transferências Multigovernamentais		2.050.000.000	
1724.01.00.00	Transferências de Recursos do FUNDEB	2.050.000.000		
1730.00.00.00	Transferências de Instituições Privadas		968.635.439	



CÓDIGO	ESPECIFICAÇÃO	DESDOBRAMENTO	FONTE	CATEG. ECONOM.
1730.01.00.00	Transferências de Instituições Privadas-FUNDOSOCIAL	471.491.081		
1730.01.01.00	Transf. Instit. Priv.-FUNDOSOCIAL-Estadual	391.815.800		
1730.01.01.01	3700 - ICMS - Conta Gráfica	311.959.307		
1730.01.01.02	3719 - ICMS - Notificação Fiscal	2.113.036		
1730.01.01.03	3727 - ICMS - Dívida Ativa	4.583.252		
1730.01.01.05	3751 - Doação	11.114.675		
1730.01.01.20	3670 - ICMS - Parcelamento Sumário	45.530		
1730.01.01.25	3662 - Doações Vinculadas a TTD	62.000.000		
1730.01.02.00	Transf. Instit. Priv.-FUNDOSOCIAL-Municipal	79.675.281		
1730.02.00.00	Transferências de Instituições Privadas- SEITEC	319.999.999		
1730.02.04.00	Transferências de Instituições Privadas- SEITEC - Municipal	79.999.999		
1730.02.05.00	Doações SEITEC	240.000.000		
1730.05.00.00	Transferências de Instituições Privadas - Fundos	166.444.359		
1730.05.01.00	Transferências de Instituições Privadas - Fundo Pró-Emprego	85.000.000		
1730.05.03.00	Transferências de Instituições Privadas - Fundo Educação Superior	59.017.017		
1730.05.04.00	Transferências de Agroindústrias - FDR	14.146.931		
1730.05.05.00	Transferências de Instituições Privadas - Fundo Estadual de Defesa Civil	7.740.411		
1730.05.06.00	Transferências de Instituições Privadas - Fundo Infância e Adolescência	540.000		
1730.06.00.00	Transferências de Instituições Privadas - FAPESC	10.700.000		
1730.06.05.00	Transferências de Instituições Privadas a FAPESC	10.700.000		
1750.00.00.00	Transferências de Pessoas		400.000	
1750.04.00.00	Transferências de Pessoas - Fundos	400.000		
1750.04.01.00	Transferências de Pessoas - Fundo dos Direitos da Criança e do Adolescente	400.000		
1760.00.00.00	Transferências de Convênios		196.402.516	
1761.00.00.00	Transferências de Convênios União e de suas Entidades		172.555.423	
1761.01.00.00	Transferências de Convênios da União para SUS	10.938.000		
1761.03.00.00	Transferências de Conv. União Dest. Prog. Assistência Social	4.400.000		
1761.03.01.00	Transf. Conv. União Dest. Prog. Ass. Social - Adm. Direta	4.400.000		
1761.99.00.00	Outras Transferências de Convênios União	157.217.423		
1761.99.01.00	Transf. Convênios União - Administração Direta	88.056.146		
1761.99.02.00	Transf. Convênios União - Administração Indireta	69.161.277		
1763.00.00.00	Transf Convênios dos Municípios e de suas Entidades		104.690	
1763.99.00.00	Outras Transferências de Convênios dos Municípios	104.690		
1763.99.02.00	Outras Transferências Convênios Municípios - Adm. Indireta	104.690		
1764.00.00.00	Transferências Convênios de Instituições Privadas		23.720.684	



Ano Base: 2014

Em R\$ 1,00

CÓDIGO	ESPECIFICAÇÃO	DESDOBRAMENTO	FONTE	CATEG. ECONOM.
1764.02.00.00	Transferências Convênios de Instituições Privadas - Adm. Indireta	23.720.684		
1765.00.00.00	Transferências Convênios do Exterior		21.719	
1765.02.00.00	Transferências Convênios do Exterior - Adm. Indireta	21.719		
1900.00.00.00	Outras Receitas Correntes		526.956.300	
1910.00.00.00	Multas e Juros de Mora		180.398.259	
1911.00.00.00	Multas e Juros de Mora dos Tributos		116.256.752	
1911.20.00.00	Multas e Juros ITCMD	5.548.375		
1911.20.01.00	Multas de ITCMD	3.598.726		
1911.20.02.00	Juros de ITCMD	1.949.649		
1911.35.00.00	Multas e Juros de Mora da Taxa de Fiscalização de Vig. Sanitária	48.230		
1911.35.01.00	Multas e Juros de Fiscalização de Vig. Sanitária - Saúde	48.230		
1911.41.00.00	Multas e Juros de Mora de IPVA	22.278.140		
1911.41.01.00	Multas/Juros de Mora IPVA- Estadual	11.139.070		
1911.41.01.01	Multas de IPVA - Estadual	8.549.875		
1911.41.01.02	Juros de Mora IPVA - Estadual	2.589.195		
1911.41.02.00	Multas/Juros de Mora de IPVA - Municipal	11.139.070		
1911.41.02.01	Multas de IPVA - Municipal	8.549.875		
1911.41.02.02	Juros de Mora de IPVA Municipal	2.589.195		
1911.42.00.00	Multas/Juros de Mora ICMS	88.382.007		
1911.42.01.00	Multas/Juros de Mora ICMS - Estadual	66.286.507		
1911.42.01.01	Multas de ICMS - Estadual	45.840.816		
1911.42.01.02	Juros de Mora de ICMS - Estadual	20.445.691		
1911.42.02.00	Multas/Juros de Mora de ICMS - Municipal	22.095.500		
1911.42.02.01	Multas de ICMS - Municipal	15.280.270		
1911.42.02.02	Juros de Mora de ICMS - Municipal	6.815.230		
1912.00.00.00	Multas e Juros de Mora das Contribuições		180.722	
1912.29.00.00	Multas e Juros de Mora das Contribuições para o Regime Próprio Prev. Servidor	180.722		
1912.29.01.00	Multas e Juros de Mora da Contribuição Patronal para o Regime Próprio Previdência	1.073		
1912.29.01.01	Multas e Juros de Mora da Contribuição Patronal RPPS	1.073		
1912.29.02.00	Multas e Juros de Mora da Contribuição Servidor para o Regime Próprio Previdência	179.649		
1912.29.02.01	Multas e Juros de Mora da Contribuição Servidor RPPS	179.649		
1913.00.00.00	Multas e Juros de Mora da Dívida Ativa dos Tributos		14.641.690	
1913.14.00.00	Multas e Juros de Mora D.A de IPVA	1.110.294		
1913.14.01.00	Multas e Juros de Mora D.A IPVA - Estadual	555.147		



Ano Base: 2014

Em R\$ 1,00

CÓDIGO	ESPECIFICAÇÃO	DESDOBRAMENTO	FONTE	CATEG. ECONOM.
1913.14.01.01	Multas D.A de IPVA - Estadual	220.099		
1913.14.01.02	Juros de Mora D.A IPVA - Estadual	335.048		
1913.14.02.00	Multas e Juros de Mora D.A IPVA-Municipal	555.147		
1913.14.02.01	Multas D.A IPVA - Municipal	220.099		
1913.14.02.02	Juros de Mora D.A IPVA - Municipal	335.048		
1913.15.00.00	Multas e Juros de Mora D.A de ICMS	13.461.807		
1913.15.01.00	Multas e Juros de Mora D.A ICMS - Estadual	10.096.355		
1913.15.01.01	Multas D.A de ICMS - Estadual	4.311.318		
1913.15.01.02	Juros de Mora de ICMS - Estadual	5.785.037		
1913.15.02.00	Multas e Juros de Mora D.A ICMS- Municipal	3.365.452		
1913.15.02.01	Multas D.A ICMS - Municipal	1.437.106		
1913.15.02.02	Juros de Mora D.A de ICMS - Municipal	1.928.346		
1913.20.00.00	Multa e Juros de Mora D.A de ITCMD	69.589		
1913.20.01.00	Multas D.A de ITCMD	15.034		
1913.20.02.00	Juros D.A de ITCMD	54.555		
1918.00.00.00	Multas e Juros de Mora de Outras Receitas		468.720	
1918.02.00.00	Multas e Juros de Mora de Arrendamentos	468.720		
1918.02.01.00	Multas e Juros de Mora de Serviços Portuários	468.720		
1919.00.00.00	Multas de Outras Origens		48.850.375	
1919.06.00.00	Multas Código Eleitoral e Leis Conexas	2.734		
1919.15.00.00	Multas Previstas na Legislação de Trânsito	22.415.524		
1919.15.01.00	Multas de Trânsito	22.415.524		
1919.27.00.00	Multas e Juros Previstos em Contrato	510.579		
1919.28.00.00	Multas por Infrações a Legislação de Operação do Transporte Rodoviário	80.022		
1919.35.00.00	Multas por Danos ao Meio Ambiente	809.318		
1919.50.00.00	Multas por Auto de Infração	21.156.620		
1919.50.02.00	Multas por Auto de Infração - Ad. Indireta	21.156.620		
1919.99.00.00	Outras Multas	3.875.578		
1919.99.02.00	Outras Multas - Administração Indireta	3.840.451		
1919.99.03.00	Outras Multas - Plano de Saúde	35.127		
1920.00.00.00	Indenizações e Restituições		100.476.499	
1921.00.00.00	Indenizações		12.941.636	
1921.06.00.00	Indenizações Causadas por Danos ao Patrimônio Público	132.692		
1921.06.02.00	Indenizações Causadas por Danos ao Patrimônio Público - Administração Indireta	132.692		
1921.99.00.00	Outras Indenizações	12.808.944		



Ano Base: 2014

Em R\$ 1,00

CÓDIGO	ESPECIFICAÇÃO	DESDOBRAMENTO	FONTE	CATEG. ECONOM.
1921.99.01.00	Outras Indenizações - Administração Direta - F 0101	10.000.000		
1921.99.02.00	Outras Indenizações - Administração Indireta	2.416.408		
1921.99.05.00	Indenizações por Uso Indevido do Patrimônio Público- Administração Indireta FR	392.536		
	0269			
1922.00.00.00	Restituições		87.534.863	
1922.01.00.00	Restituições de Convênios	13.419.704		
1922.01.01.00	Restituições de Convênios - FR 0100	7.400.000		
1922.01.07.00	Restituições de Convênios - FR 0223	308.553		
1922.01.12.00	Restituições de Convênios - FR 0228	5.711.151		
1922.07.00.00	Recuperação de Despesas de Exercícios Anteriores	17.581.474		
1922.07.01.00	Recuperação de Despesas de Exerc. Anteriores - FR 0101	16.600.000		
1922.07.05.00	Recuperação de Despesas de Exerc. Anteriores - FR 0240	636.717		
1922.07.06.00	Recuperação de Despesas de Exerc. Anteriores - FR 0259	338.432		
1922.07.13.00	Recuperação de Despesas de Exerc. Anteriores - FR 0285	6.325		
1922.10.00.00	Compensação Financeiras entre o Regime Geral e os Regimes Próprios de Prev.	40.481.118		
	Servidores			
1922.10.01.00	Compensação Financeiras entre o Regime Geral e os Regimes Próprios de Prev.	40.481.118		
	Servidores			
1922.99.00.00	Outras Restituições	16.052.567		
1922.99.01.00	Restituição em Folha de Pagamento	16.000.000		
1922.99.01.01	Restituição em Folha de Pagamento - Tesouro	16.000.000		
1922.99.99.00	Outras Restituições Diversas	52.567		
1922.99.99.02	Outras Restituições Diversas - Administração Indireta	52.567		
1930.00.00.00	Receita da Dívida Ativa		17.206.948	
1931.00.00.00	Receita da Dívida Ativa Tributária		14.255.653	
1931.07.00.00	Receita da Dívida Ativa de Custas Judiciais	2.000.000		
1931.14.00.00	Receita da Dívida Ativa do IPVA	954.340		
1931.14.01.00	Receita da Dívida Ativa do IPVA-Estadual	477.170		
1931.14.02.00	Receita da Dívida Ativa IPVA-Municipal	477.170		
1931.15.00.00	Receita da Dívida Ativa do ICMS	11.115.118		
1931.15.01.00	Receita da Dívida Ativa do ICMS-Estadual	8.336.338		
1931.15.02.00	Receita da Dívida Ativa do ICMS-Municipal	2.778.780		
1931.20.00.00	Receita da Dívida Ativa do ITCMD	186.195		
1931.20.01.00	Receita da Dívida Ativa do ITCMD	186.195		
1932.00.00.00	Receita da Dívida Ativa não Tributária		2.951.295	
1932.99.00.00	Receita da Dívida Ativa Não Tributária de Outras Receitas	2.951.295		



Ano Base: 2014

Em R\$ 1,00

CÓDIGO	ESPECIFICAÇÃO	DESDOBRAMENTO	FONTE	CATEG. ECONOM.
1932.99.01.00	Receita da Dívida Ativa Não Tributária de Outras Receitas - Principal	2.251.241		
1932.99.03.00	Receita da Dívida Ativa Não Tributária de Outras Receitas - Adm. Indireta	700.054		
1990.00.00.00	Receitas Diversas		228.874.594	
1990.02.00.00	Receita de Ônus de Sucumbência de Ações Judiciais	1.701.203		
1990.02.01.00	Receita de Honorários Advocáticos	1.701.203		
1990.02.01.02	Receita de Honorários Advocáticos - Adm. Indireta	1.701.203		
1990.03.00.00	Receita Decorrente de Alienação de Bens Apreendidos	1.214.835		
1990.03.01.00	Receita de Leilões de Mercadorias Apreendidas	290.900		
1990.03.02.00	Receita de Alienação de Bens Apreendidos	923.935		
1990.21.00.00	Receita de Prêmios de Seguro	212.272		
1990.21.02.00	Receita de Prêmios de Seguros - Administração Indireta	212.272		
1990.99.00.00	Outras Receitas	225.746.284		
1990.99.03.00	Outras Receitas Diversas - Adm.Indireta - Fundo de Reaparelhamento da Justiça	15.574.843		
1990.99.04.00	Outras Receitas Diversas - Adm.Indireta - Honorários de Advogados	4.990.650		
1990.99.05.00	Outras Receitas Diversas - Adm.Indireta - Custas de Escrivaninhas Judiciais	124.180.791		
1990.99.06.00	Outras Receitas Diversas - Adm.Indireta - Custas de Escriv. Extra-Judiciais	81.000.000		
2000.00.00.00	Receitas de Capital			2.041.868.321
2100.00.00.00	Operações de Crédito		1.927.569.619	
2110.00.00.00	Operações de Créditos Internas		1.584.239.619	
2114.00.00.00	Operações Crédito Internas - Contratuais		1.584.239.619	
2114.05.00.00	Operações de Crédito Interna p/ Prog. Modernização da Adm. Pública	1.027.052.760		
2114.05.02.00	Financiamento PMAE	17.167.000		
2114.05.03.00	Financiamento BNDS Lei 14739	23.712.844		
2114.05.05.00	BNDES - Programa Caminhos do Desenvolvimento - Lei 15.830 e 15.882/2012	195.961.850		
2114.05.06.00	BNDES - Programa Acelera Santa Catarina - Lei 15.855 e 15.883/2012	790.211.066		
2114.99.00.00	Outras Operações de Crédito Internas - Contratuais	557.186.859		
2114.99.02.00	BB - Caminhos Estratégicos da Produção e Prevenção de Desastres - Lei 15.941/2012	463.000.000		
2114.99.09.00	BB II - Pacto por Santa Catarina - Lei 16.129/2013	94.186.859		
2120.00.00.00	Operações de Crédito Externas		343.330.000	
2123.00.00.00	Operações de Créditos Externas - Contratuais		343.330.000	
2123.04.00.00	Operações de Crédito Externas p/ Programas de Meio Ambiente	38.974.000		
2123.04.01.00	Financ. Bird/Sc Microbacias	3.974.000		
2123.04.02.00	Fin. Projeto SC Rural Microbacias 3- SWAP	35.000.000		
2123.05.00.00	Operações de Crédito Externas p/ Programas de Modern. Adm. Pública	255.856.000		



Ano Base: 2014

Em R\$ 1,00

CÓDIGO	ESPECIFICAÇÃO	DESDOBRAMENTO	FONTE	CATEG. ECONOM.
2123.05.02.00	Programa BID V e VI - Lei n. 14.532/2008	230.856.000		
2123.05.03.00	PROFISCO/BID Proj. Lei 077/2008	25.000.000		
2123.99.00.00	Outras Operações de Crédito Externas - Contratuais	48.500.000		
2123.99.01.00	CAF - Lei n. 13.919/06	3.500.000		
2123.99.02.00	CAF - Lei n. 15.714/11	45.000.000		
2200.00.00.00	Alienação de Bens		10.442.887	
2210.00.00.00	Alienação de Bens Móveis		5.249.453	
2219.00.00.00	Alienação de Outros Bens Móveis		5.249.453	
2219.02.00.00	Alienação de Outros Bens Móveis - Adm. Indireta	5.249.453		
2220.00.00.00	Alienação de Bens Imóveis		5.193.434	
2225.00.00.00	Alienação de Imóveis Urbanos		5.193.434	
2225.02.00.00	Alienação de Imóveis Urbanos - Adm. Indireta	5.193.434		
2300.00.00.00	Amortização de Empréstimos		41.112.587	
2300.99.00.00	Amortização de Financiamentos Diversos	41.112.587		
2300.99.02.00	Amortização de Financiamentos Diversos - Adm. Indireta	8.051.823		
2300.99.03.00	Amortização de Financiamentos Diversos - Fundo do Plano de Saúde	33.060.764		
2300.99.03.01	Co-participação Empréstimo 608 - Auto Gestão do IPESC	16.557		
2300.99.03.02	Co-participação UNISANTA	104.617		
2300.99.03.03	Co-participação SC-Saúde	5.806.988		
2300.99.03.04	Co-participação SC-Saúde Auto Gestão	27.132.602		
2400.00.00.00	Transferências de Capital		62.743.228	
2420.00.00.00	Transferências Intergovernamentais		11.234.391	
2421.00.00.00	Transferências da União		11.234.391	
2421.01.00.00	Transferências de Recursos do Sistema Único de Saúde - SUS	11.234.391		
2421.01.01.00	Bloco Investimentos na Rede de Serviços de Saúde	11.234.391		
2470.00.00.00	Transferências de Convênios		51.508.837	
2471.00.00.00	Transferências de Convênios da União e de suas Entidades		51.508.837	
2471.01.00.00	Transferências Convênios União para o Sus	1.508.837		
2471.99.00.00	Outras Transferências de Convênios da União	50.000.000		
2471.99.02.00	Outras Transferências de Convênios União - Adm. Indireta	50.000.000		
7000.00.00.00	Receitas Intra-Orçamentárias Correntes			1.182.081.682
7200.00.00.00	Receita de Contribuições		904.199.172	
7210.00.00.00	Contribuições Sociais		904.199.172	
7210.29.00.00	Contribuições para o Regime Próprio de Previdência do Servidor Público	904.199.172		
7210.29.01.00	Contribuição Patronal para o Regime Próprio de Previdência	765.046.273		



Ano Base: 2014

Em R\$ 1,00

CÓDIGO	ESPECIFICAÇÃO	DESDOBRAMENTO	FONTE	CATEG. ECONOM.
7210.29.01.01	Poder Executivo - Ac	582.022.027		
7210.29.01.02	Tribunal de Justiça - Ac	107.125.426		
7210.29.01.03	Tribunal de Contas - Ac	16.690.305		
7210.29.01.04	Assembléia Legislativa - Ac	26.563.360		
7210.29.01.05	Ministério Público - Ac	32.645.155		
7210.29.02.00	Contrib. Patronal de Servidor Ativo Militar	132.720.295		
7210.29.15.00	Contribuição Previdenciária em Regime de Parcelamento de Débitos	6.432.604		
7210.29.15.03	Parcelamento de Contribuições Previdenciárias	6.432.604		
7300.00.00.00	Receita Patrimonial		1.133.590	
7310.00.00.00	Receitas Imobiliárias		1.133.590	
7311.00.00.00	Aluguéis		1.133.590	
7311.01.00.00	Aluguéis de Imóveis Urbanos	1.133.590		
7311.01.01.00	Aluguéis de Salas	1.133.590		
7500.00.00.00	Receita Industrial		5.000.000	
7520.00.00.00	Receita da Indústria da Transformação		5.000.000	
7520.29.00.00	Receita da Indústria Editorial e Gráfica	5.000.000		
7600.00.00.00	Receita de Serviços		162.895.101	
7600.01.00.00	Serviços Comerciais	13.565.524		
7600.01.02.00	Serviços Comercial. Livros, Periódicos, Mat. Escolares e Publicidade	13.565.524		
7600.01.02.02	Publicações	13.565.524		
7600.05.00.00	Serviços de Saúde	148.989.641		
7600.05.05.00	Serviços de Assistência à Saúde Suplementar do Servidor Civil	148.989.641		
7600.05.05.01	Contribuição Patronal Ativo - Poder Executivo	65.678.252		
7600.05.05.02	Contribuição Patronal Ativo - Poder Judiciário	8.169.387		
7600.05.05.03	Contribuição Patronal Ativo - Poder Legislativo	801.436		
7600.05.05.04	Contribuição Patronal Ativo - Ministério Público	712.441		
7600.05.05.05	Contribuição Patronal Ativo - Tribunal de Contas	475.548		
7600.05.05.06	Contribuição Patronal Ativo - Superavitárias	2.515.628		
7600.05.05.09	Contribuição Patronal Inativo - Poder Executivo	58.825.287		
7600.05.05.10	Contribuição Patronal Inativo - Poder Judiciário	2.130.906		
7600.05.05.11	Contribuição Patronal Inativo - Poder Legislativo	522.586		
7600.05.05.12	Contribuição Patronal Inativo - Ministério Público	52.150		
7600.05.05.13	Contribuição Patronal Inativo - Tribunal de Contas	154.808		
7600.05.05.14	Contribuição Patronal Inativo - Superavitárias	841.754		
7600.05.05.16	Contribuição Patronal Pensionista - Poder Executivo	7.664.419		



Ano Base: 2014

Em R\$ 1,00

CÓDIGO	ESPECIFICAÇÃO	DESDOBRAMENTO	FONTE	CATEG. ECONOM.
7600.05.05.18	Contribuição Patronal Pensionista - Poder Legislativo	155.963		
7600.05.05.19	Contribuição Patronal Pensionista - Ministério Público	10.042		
7600.05.05.20	Contribuição Patronal Pensionista - Tribunal de Contas	120.318		
7600.05.05.21	Contribuição Patronal Pensionista - Superavitárias	158.716		
7600.16.00.00	Serviços Educacionais	339.936		
7600.16.07.00	Serviços Educacionais Taxas e Emolumentos - ENA	339.936		
7900.00.00.00	Outras Receitas Correntes		108.853.819	
7910.00.00.00	Multas e Juros de Mora		10.853.819	
7912.00.00.00	Multas e Juros de Mora das Contribuições		10.853.819	
7912.29.00.00	Multas e Juros de Mora das Contribuições para o Regime Próprio Prev. Servidor	10.853.819		
7912.29.01.00	Multas e Juros de Mora da Contribuição Patronal para o Regime Próprio Previdência	10.853.819		
7912.29.01.01	Multas e Juros de Mora da Contribuição Patronal RPPS	10.853.819		
7920.00.00.00	Indenizações e Restituições		91.000.000	
7922.00.00.00	Restituições		91.000.000	
7922.99.00.00	Outras Restituições	91.000.000		
7922.99.20.00	Ressarcimento Correios - Administração Indireta - F. 0269	15.000.000		
7922.99.21.00	Ressarcimento GVE - Administração Indireta - F. 0269	3.000.000		
7922.99.22.00	Ressarcimento Nuvem Capilaridade - Administração Indireta - F. 0269	3.000.000		
7922.99.23.00	Ressarcimento Rede Lógica - Administração Indireta - F. 0269	70.000.000		
7990.00.00.00	Receitas Diversas		7.000.000	
7990.99.00.00	Outras Receitas	7.000.000		
7990.99.03.00	Outras Receitas Diversas - Administração Indireta	7.000.000		
8000.00.00.00	Receitas Intra-Orçamentárias de Capital			3.535.393
8500.00.00.00	Outras Receitas de Capital		3.535.393	
8590.00.00.00	Outras Receitas		3.535.393	
8590.01.00.00	Outras Receitas Primárias	3.535.393		
8590.01.02.00	Outras Receitas Primárias - Adm. Indireta	3.535.393		
9000.00.00.00	Deduções da Receita Corrente			-7.479.985.941
9100.00.00.00	Deduções da Receita Tributária		-6.925.978.789	
9110.00.00.00	Deduções de Impostos		-6.925.978.789	
9112.00.00.00	Dedução do Imposto sobre o Patrimônio e a Renda		-831.646.286	
9112.05.00.00	Dedução da Receita de IPVA	-805.383.745		
9112.05.01.00	*Dedução de Receita de IPVA para a Formação do FUNDEB	-134.206.467		
9112.05.02.00	*Dedução do IPVA Municipal	-671.032.335		



Ano Base: 2014

Em R\$ 1,00

CÓDIGO	ESPECIFICAÇÃO	DESDOBRAMENTO	FONTE	CATEG. ECONOM.
9112.05.03.00	*Dedução do IPVA Estadual - Restituição	-144.943		
9112.07.00.00	Dedução do ITCMD	-26.262.195		
9112.07.01.00	*Dedução de Receita de ITCMD para a Formação do FUNDEB	-26.262.195		
9112.08.00.00	Dedução da Receita de ITBI	-346		
9112.08.02.00	*Dedução da Receita de ITBI - Municipal	-346		
9113.00.00.00	Dedução do Imposto s/ a Produção e Circulação de Mercadorias		-6.094.332.503	
9113.02.00.00	Dedução da Receita ICMS	-6.094.332.503		
9113.02.01.00	Dedução ICMS	-6.094.332.503		
9113.02.01.01	*Dedução ICMS para Formação do FUNDEB	-2.280.566.572		
9113.02.01.02	*Dedução ICMS Municipal	-3.800.944.248		
9113.02.01.03	*Dedução ICMS Estadual - Rest. Processos	-12.821.683		
9200.00.00.00	Dedução da Receita de Contribuições		-230.410	
9210.00.00.00	Dedução das Contribuições Sociais		-230.410	
9219.00.00.00	Dedução Alienação de Outros Bens Móveis		-230.410	
9219.02.00.00	*Ded. Alienação de Outros Bens Móveis - Adm. Indireta	-230.410		
9300.00.00.00	Dedução Receita Patrimonial		-151.825	
9320.00.00.00	Dedução da Receitas de Valores Mobiliários		-151.825	
9325.00.00.00	Dedução da Remuneração de Depósitos Bancários		-151.825	
9325.01.00.00	Dedução da Remuneração de Depósitos Bancários - Vinculados	-151.825		
9325.01.99.00	Ded. Remuneração de Outros Depósitos de Recursos Vinculados	-151.825		
9325.01.99.02	*Ded. da Rem. de Depósitos Bancários Vinc. - Administração Indireta	-151.825		
9500.00.00.00	Dedução Receita Industrial		-88	
9520.00.00.00	Dedução Receita da Indústria da Transformação		-88	
9520.29.00.00	Ded. Receita da Indústria Editorial e Gráfica	-88		
9700.00.00.00	Transferências Correntes		-491.768.643	
9720.00.00.00	Transferências Intergovernamentais		-332.093.363	
9721.00.00.00	Transferências da União		-332.093.363	
9721.01.00.00	Participação na Receita da União	-319.050.021		
9721.01.01.00	*Dedução de Receita p/ Formação do FUNDEB - FPE	-216.355.986		
9721.01.12.00	Dedução da Receita - Cota-Parte IPI Exportação	-102.694.035		
9721.01.12.01	*Dedução de Receita p/ Formação do FUNDEB - IPI Exportação	-38.510.263		
9721.01.12.02	*Dedução da Cota-Parte do IPI Exportação Municipal	-64.183.772		
9721.36.00.00	*Ded. Rec. p/ Formação FUNDEB - ICMS Deson. LC 87/96	-13.043.342		
9730.00.00.00	Dedução das Transferências de Instituições Privadas		-159.675.280	
9730.01.00.00	Dedução de Transf. Instit. Privadas-FUNDOSOCIAL	-79.675.281		



Ano Base: 2014

Em R\$ 1,00

CÓDIGO	ESPECIFICAÇÃO	DESDOBRAMENTO	FONTE	CATEG. ECONOM.
9730.01.02.00	*Dedução de Transf. Instit. Priv.-FSOCIAL-Munic.	-79.675.281		
9730.02.00.00	Dedução das Transferências de Instituições Privadas- SEITEC	-79.999.999		
9730.02.04.00	*Dedução Transferências de Instituições Privadas- SEITEC - Municipal	-79.999.999		
9900.00.00.00	Outras Deduções		-61.856.186	
9910.00.00.00	Dedução das Multas e Juros de Mora		-56.798.737	
9911.00.00.00	Dedução das Multas e Juros de Mora dos Tributos		-49.828.722	
9911.20.00.00	Dedução de Multas e Juros ITCMD	-1.109.637		
9911.20.01.00	*Ded. Multas e Juros de ITCMD - FUNDEB	-1.109.637		
9911.41.00.00	Ded. Multas e Juros de Mora de IPVA	-13.366.399		
9911.41.01.00	*Ded. Multas/Juros de Mora de IPVA - FUNDEB	-2.227.329		
9911.41.02.00	*Ded. Multas e Juros de Mora de IPVA - Municipal	-11.139.070		
9911.42.00.00	Ded. Multas e Juros de Mora de ICMS	-35.352.686		
9911.42.01.00	*Ded. Multas e Juros de Mora de ICMS - FUNDEB	-13.257.186		
9911.42.02.00	*Ded. Multas e Juros de Mora de ICMS - Municipal	-22.095.500		
9913.00.00.00	Ded. Multas/Juros de Mora da Dívida Ativa dos Tributos		-6.064.818	
9913.14.00.00	Ded. Multas e Juros de Mora D.A do IPVA	-666.178		
9913.14.01.00	*Ded. Multas e Juros de Mora D.A do IPVA - FUNDEB	-111.030		
9913.14.02.00	*Ded. Multas e Juros de Mora D.A do IPVA - Municipal	-555.148		
9913.15.00.00	Ded. Multas e Juros de Mora D.A do ICMS	-5.384.723		
9913.15.01.00	*Ded. Multas e Juros de Mora D.A do ICMS - FUNDEB	-2.019.271		
9913.15.02.00	*Ded. Multas e Juros de Mora D.A do ICMS - Municipal	-3.365.452		
9913.20.00.00	Ded. Multa e Juros de Mora D.A de ITCMD	-13.917		
9913.20.01.00	*Ded. Multas/Juros D.A de ITCMD - FUNDEB	-13.917		
9919.00.00.00	Ded. Multas de Outras Origens		-905.197	
9919.50.00.00	Ded. Multas por Auto de Infração	-905.197		
9919.50.02.00	*Ded. Multas por Auto de Infração - Ad. Indireta	-905.197		
9930.00.00.00	Dedução da Receita da Dívida Ativa		-5.057.449	
9931.00.00.00	Ded. Receita da Dívida Ativa Tributária		-5.055.891	
9931.14.00.00	Ded. Receita da Dívida Ativa do IPVA	-572.604		
9931.14.01.00	*Ded. Receita Dívida Ativa IPVA- FUNDEB	-95.434		
9931.14.02.00	*Ded. Receita Dívida Ativa IPVA-Municipal	-477.170		
9931.15.00.00	Ded. Receita da Dívida Ativa do ICMS	-4.446.048		
9931.15.01.00	*Ded. Receita Dívida Ativa ICMS - FUNDEB	-1.667.268		
9931.15.02.00	*Ded. Receita Dívida Ativa ICMS-Municipal	-2.778.780		
9931.20.00.00	Ded.Receita da Dívida Ativa do ITCMD	-37.239		

**Desdobramento da Receita**
RECURSOS DE TODAS AS FONTES

Ano Base: 2014

Em R\$ 1,00

CÓDIGO	ESPECIFICAÇÃO	DESDOBRAMENTO	FONTE	CATEG. ECONOM.
9931.20.01.00	*Ded.Receita da Dívida Ativa do ITCMD - FUNDEB	-37.239		
9932.00.00.00	Dedução da Receita da Dívida Ativa não Tributária		-1.558	
9932.99.00.00	Ded. Receita da Dívida Ativa Não Tributária de Outras Receitas	-1.558		
9932.99.03.00	Ded. Receita da Dívida Ativa Não Tributária de Outras Receitas - Adm. Indireta	-1.558		
	TOTAL			21.293.335.945



CÓDIGO	ESPECIFICAÇÃO	DESDOBRAMENTO	FONTE	CATEG. ECONOM.
1000.00.00.00	Receitas Correntes			24.300.887.386
1100.00.00.00	Receitas Tributárias		17.952.489.389	
1110.00.00.00	Impostos		17.466.757.471	
1112.00.00.00	Imposto sobre o Patrimônio e a Renda		2.262.980.363	
1112.04.00.00	Imposto s/ Renda e Proventos de Qualquer Natureza	789.604.024		
1112.04.31.00	Imposto de Renda Retido nas Fontes s/ Rendimentos do Trabalho	789.604.024		
1112.05.00.00	IPVA - Imposto s/ Propriedade Veículos Automotores	1.342.064.670		
1112.05.01.00	IPVA - Estadual	671.032.335		
1112.05.02.00	IPVA - Municipal	671.032.335		
1112.07.00.00	ITCMD - Imposto s/ Transmissão Causa Mortis e Doação de Bens e Direitos	131.310.977		
1112.08.00.00	ITBI - Imposto s/Transmissão "Inter vivos" de Bens Imóveis e Direitos Reais s/ Imóveis	692		
1112.08.01.00	ITBI - Estadual	346		
1112.08.02.00	ITBI - Municipal	346		
1113.00.00.00	Imposto sobre a Produção e a Circulação		15.203.777.108	
1113.02.00.00	ICMS-Imp. s/ Oper. Circulação Mercadorias e Prest. Serv. Transp. Interest. Intern. e Com	15.203.777.108		
1113.02.01.00	Imposto s/ Oper. Circulação Mercadorias e Prest. Serv. Transp. Interest. Intern. e Com.	15.203.777.108		
1113.02.01.01	ICMS - Estadual	11.402.832.859		
1113.02.01.02	ICMS - Municipal	3.800.944.249		
1120.00.00.00	Taxas		485.731.918	
1121.00.00.00	Taxas pelo Exercício do Poder de Polícia		478.483.529	
1121.17.00.00	Taxa de Fiscalização de Vigilância Sanitária	1.441.911		
1121.17.02.00	Taxa de Fiscalização de Vigilância Sanitária - Animal	1.441.911		
1121.21.00.00	Taxa de Controle e Fiscalização Ambiental	7.736.782		
1121.21.01.00	Taxa de Fiscalização Ambiental do Estado de SC	7.736.782		
1121.37.00.00	Taxa de Regulação de Serviços de Gás Canalizado	2.665.594		
1121.99.00.00	Outras Taxas pelo Exercício do Poder de Polícia	466.639.242		
1121.99.01.00	Taxa de Serviços Gerais	460.976.341		
1121.99.01.01	Atos da Administração em Geral	3.162.404		
1121.99.01.03	Atos da Secretaria de Estado da Seg. Pública e Defesa do Cidadão	456.061.934		
1121.99.01.05	Atos da Polícia Militar	620.734		
1121.99.01.06	Atos da Departamento de Infra-Estrutura - DEINFRA	1.131.269		
1121.99.02.00	Taxa de Prevenção Contra Sinistro	710.860		
1121.99.03.00	Taxa de Fiscalização sobre Serviços Públicos de Saneamento Básico	4.952.041		



CÓDIGO	ESPECIFICAÇÃO	DESDOBRAMENTO	FONTE	CATEG. ECONOM.
1122.00.00.00	Taxas pela Prestação de Serviços		7.248.389	
1122.99.00.00	Outras Taxas pela Prestação de Serviços	7.248.389		
1122.99.01.00	Taxa Judiciária	6.452.391		
1122.99.02.00	Taxa de Segurança Contra Incêndio	30.199		
1122.99.03.00	Taxa de Segurança Ostensiva Contra Delitos	2.284		
1122.99.04.00	Taxa de Segurança Preventiva	763.515		
1300.00.00.00	Receita Patrimonial		368.212.367	
1310.00.00.00	Receitas Imobiliárias		4.333.338	
1311.00.00.00	Aluguéis		2.312.624	
1311.01.00.00	Aluguéis de Imóveis Urbanos	2.291.945		
1311.01.01.00	Aluguéis de Salas	164.021		
1311.01.08.00	Aluguéis Terminal Rita Maria	1.929.973		
1311.01.10.00	Aluguéis Lanchonete	88.766		
1311.01.11.00	Aluguéis Restaurante	65.682		
1311.01.12.00	Aluguéis de Casas	43.503		
1311.99.00.00	Outras Receitas de Aluguéis	20.679		
1312.00.00.00	Arrendamentos		1.897.245	
1315.00.00.00	Taxa de Ocupação de Imóveis		123.469	
1315.30.00.00	Taxa de Ocupação de Outros Imóveis	123.469		
1320.00.00.00	Receitas de Valores Mobiliários		350.771.372	
1322.00.00.00	Dividendos		10.032	
1322.02.00.00	Dividendos - Administração Indireta	10.032		
1322.02.05.00	Telebrás	6.100		
1322.02.11.00	Brasil Telecom Participações	3.932		
1325.00.00.00	Remuneração de Depósitos Bancários		350.761.340	
1325.01.00.00	Remuneração de Depósitos de Recursos Bancários - Vinculados	81.970.287		
1325.01.02.00	Remuneração de Depósitos Bancários Rec. Vinc. FUNDEB	30.000.000		
1325.01.05.00	Remuneração de Depósitos Bancários -Vinc.- Manut. Desenv. Ensino - MDE	4.989.843		
1325.01.08.00	Remuneração de Depósitos Bancários-Vinc.- Salário Educação	11.000.000		
1325.01.99.00	Remuneração de Outros Depósitos de Recursos Vinculados	35.980.444		
1325.01.99.01	Remuneração de Outros Depósitos Rec. Vinc. - Adm. Direta	7.556.424		
1325.01.99.02	Remuneração de Outros Depósitos Rec. Vinc. - Adm. Indireta	28.424.020		
1325.02.00.00	Remuneração de Depósitos de Recursos Não Vinculados	268.791.053		
1325.02.99.00	Remuneração de Outros Depósitos Bancários Recursos Não Vinculados	268.791.053		
1325.02.99.01	Remuneração de Depósitos Bancários Rec. Não Vinc.- Administração Direta	150.000.000		



CÓDIGO	ESPECIFICAÇÃO	DESDOBRAMENTO	FONTE	CATEG. ECONOM.
1325.02.99.02	Remuneração de Depósitos Bancários Rec. Não Vinc. - Administração Indireta	3.572.943		
1325.02.99.03	Remuneração de Depósitos Bancários-Não Vinc.-Legislativo	5.469.000		
1325.02.99.04	Remuneração de Depósitos Bancários-Não Vinc.-Tribunal de Contas	4.370.450		
1325.02.99.05	Remuneração de Depósitos Bancários-Não Vinc.-Judiciário	4.400.000		
1325.02.99.06	Remuneração de Depósitos Bancários-Não Vinc.-Ministério Público	4.025.375		
1325.02.99.07	Remuneração de Depósitos Bancários-Não Vinc.-MP-Fundos	3.403.285		
1325.02.99.08	Remuneração de Depósitos Bancários-Não Vinc.-Judiciário-Fundos	6.650.000		
1325.02.99.09	Remuneração de Depósitos Bancários-Não Vinc.-Judiciário-Conta Única	81.000.000		
1325.02.99.10	Remuneração de Depósitos Bancários-Não Vinc.-Judiciário-Selos Fisc.	5.900.000		
1330.00.00.00	Receita de Concessões e Permissões		12.093.364	
1333.00.00.00	Receita de Concessões e Permissões - Direitos de Uso de Bens Públicos		12.093.364	
1333.01.00.00	Receita de Concessão de Direito Real de Uso de Área Pública	11.415.439		
1333.01.02.00	Receita de Concessão de Direito de Uso de Área Pública - Adm. Indireta	11.415.439		
1333.99.00.00	Outras Receita de Concessões e Permissões-Direitos de Uso de Bens Públicos	677.925		
1390.00.00.00	Outras Receitas Patrimoniais		1.014.293	
1390.20.00.00	Outras Receitas Patrimoniais - Adm. Indireta	21.797		
1390.30.00.00	Royalties - Transferência de Tecnologia	992.496		
1400.00.00.00	Receita Agropecuária		2.522.265	
1410.00.00.00	Receita da Produção Vegetal		1.236.997	
1410.01.00.00	Agricultura	448.209		
1410.99.00.00	Outras Receitas de Produção Vegetal	788.788		
1420.00.00.00	Receita da Produção Animal e Derivados		1.276.646	
1420.01.00.00	Granja	159.694		
1420.02.00.00	Piscicultura	84.757		
1420.03.00.00	Pecuária	90.912		
1420.04.00.00	Apicultura	446		
1420.05.00.00	Suinocultura	126.450		
1420.06.00.00	Ovinocultura	3.009		
1420.11.00.00	Eqüinos	1.968		
1420.99.00.00	Outras Receitas de Produção Animal e Derivados	809.410		
1490.00.00.00	Outras Receitas Agropecuárias		8.622	
1500.00.00.00	Receita Industrial		14.523.702	
1520.00.00.00	Receita da Indústria da Transformação		5.946.347	
1520.27.00.00	Receita da Indústria de Bebidas e Destilados	54.273		
1520.29.00.00	Receita da Indústria Editorial e Gráfica	331.805		



CÓDIGO	ESPECIFICAÇÃO	DESDOBRAMENTO	FONTE	CATEG. ECONOM.
1520.99.00.00	Outras Receitas da Indústria de Transformação	5.560.269		
1520.99.01.00	Marcenaria	75.458		
1520.99.02.00	Produção Agroindustrial	71.648		
1520.99.06.00	Acolchoaria	957.078		
1520.99.07.00	Alfaiataria	1.625.964		
1520.99.16.00	Fábrica de Tubos	177.912		
1520.99.22.00	Serralheria	1.245		
1520.99.99.00	Outras Receitas da Indústria de Transformação	2.650.964		
1530.00.00.00	Receita da Indústria de Construção		8.577.355	
1530.02.00.00	Prestação dos Mutuários	8.577.355		
1600.00.00.00	Receita de Serviços		437.757.438	
1600.01.00.00	Serviços Comerciais	19.427.477		
1600.01.02.00	Serviços Comercial. Livros, Periódicos, Mat. Escolares e Publicidade	17.414.932		
1600.01.02.01	Venda de Livros	8.503		
1600.01.02.02	Publicações	17.398.424		
1600.01.02.03	Vendas Revista Rac	4.551		
1600.01.02.04	Publicações Técnicas Epagri	3.454		
1600.01.99.00	Outros Serviços Comerciais	2.012.545		
1600.01.99.03	Venda de Artesanato Casa da Alfândega	89.000		
1600.01.99.07	Montagem de Bolas	183.105		
1600.01.99.08	Montagem de Grampos	194.513		
1600.01.99.09	Infra Estrutura Agrícola e Pecuária	505.808		
1600.01.99.10	Serraria	34.042		
1600.01.99.99	Diversos Serviços Comerciais	1.006.077		
1600.03.00.00	Serviços de Transporte	24.514.911		
1600.03.01.00	Serviços de Transporte Rodoviário	20.389.382		
1600.03.01.01	Taxa Administrativa	18.957.085		
1600.03.01.02	Emolumentos	795.025		
1600.03.01.03	Multas	637.272		
1600.03.06.00	Receita de Terminais Rodoviários	4.124.710		
1600.03.99.00	Outros Serviços de Transporte	819		
1600.05.00.00	Serviços de Saúde	220.519.238		
1600.05.05.00	Serviços de Assistência à Saúde Suplementar do Servidor Civil	220.519.238		
1600.05.05.01	Contribuição do Associado Ativo - Poder Executivo	64.753.487		
1600.05.05.02	Contribuição do Associado Ativo - Poder Judiciário	8.523.386		



CÓDIGO	ESPECIFICAÇÃO	DESDOBRAMENTO	FONTE	CATEG. ECONOM.
1600.05.05.03	Contribuição do Associado Ativo - Poder Legislativo	887.487		
1600.05.05.04	Contribuição do Associado Ativo - Ministério Público	727.441		
1600.05.05.05	Contribuição do Associado Ativo- Tribunal de Contas	500.224		
1600.05.05.06	Contribuição do Associado Ativo - Empresas Superavitárias	2.691.890		
1600.05.05.08	Contribuição do Associado Ativo - Órgão 064	222.953		
1600.05.05.09	Contribuição do Associado Inativo - Poder Executivo	77.703.615		
1600.05.05.10	Contribuição do Associado Inativo - Poder Judiciário	2.130.906		
1600.05.05.11	Contribuição do Associado Inativo - Poder Legislativo	522.586		
1600.05.05.12	Contribuição do Associado Inativo - Ministério Público	52.150		
1600.05.05.13	Contribuição do Associado Inativo- Tribunal de Contas	154.000		
1600.05.05.14	Contribuição do Associado Inativo - Empresas Superavitárias	840.984		
1600.05.05.16	Contribuição do Agregado Ativo - Poder Executivo	4.149.738		
1600.05.05.17	Contribuição do Agregado Ativo - Poder Judiciário	238.857		
1600.05.05.18	Contribuição do Agregado Ativo - Poder Legislativo	68.722		
1600.05.05.19	Contribuição do Agregado Ativo - Ministério Público	5.268		
1600.05.05.20	Contribuição do Agregado Ativo- Tribunal de Contas	14.027		
1600.05.05.21	Contribuição do Agregado Ativo - Empresas Superavitárias	96.966		
1600.05.05.24	Contribuição do Agregado Inativo - Poder Executivo	973.184		
1600.05.05.25	Contribuição do Agregado Inativo - Poder Judiciário	25.859		
1600.05.05.26	Contribuição do Agregado Inativo - Poder Legislativo	13.512		
1600.05.05.28	Contribuição do Agregado Inativo- Tribunal de Contas	1.833		
1600.05.05.29	Contribuição do Agregado Inativo - Empresas Superavitárias	13.264		
1600.05.05.31	Contribuição dos Universitários	659		
1600.05.05.32	Contribuição Associado Pensionista	9.603.410		
1600.05.05.34	Coparticipação SC Saúde Auto Gestão	45.122.150		
1600.05.05.35	Coparticipação SC Saúde UNIMED	403.359		
1600.05.05.36	Coparticipação UNISANTA	66.836		
1600.05.05.37	Coparticipação Auto Gestão IPESC	10.485		
1600.06.00.00	Serviços Portuários	27.922.619		
1600.06.01.00	Utilização da Infra Estrutura Portuária	18.718.016		
1600.06.01.01	Taxa Carga Geral Devida pelo Armador	426.928		
1600.06.01.02	Taxa Graneis Sólidos Devida pelo Armador	926.564		
1600.06.01.03	Taxa Grãos Exportação Via Instalação Esp	2.134.915		
1600.06.01.04	Taxa Graneis Líquidos Devida p/ Armador	63.320		
1600.06.01.05	Taxa Containeres Devida pelo Armador	1.060.818		



CÓDIGO	ESPECIFICAÇÃO	DESDOBRAMENTO	FONTE	CATEG. ECONOM.
1600.06.01.06	Taxa Veículos Ro-Ro Devida pelo Armador	5.788		
1600.06.01.08	Taxa Fundo Drag. Devida pelo Armador	1.344.203		
1600.06.01.09	Taxa Fundo Drag Devidas p/ Dono Mercadoria	2.926.171		
1600.06.01.10	Taxa Embarc. Atraca s/ fins Mov. Mercad.	81.458		
1600.06.01.11	Taxa Terminal Privativo de Uso Público - TESC	3.528.580		
1600.06.01.12	Taxa Fundo de Dragagem Terminal Privativo Armador - TESC	310.191		
1600.06.01.13	Taxa Fundo de Dragagem Terminal Privativo Dono Mercadoria- TESC	302.117		
1600.06.01.14	Taxa Fundo de Dragagem Terminal Privativo ITAPOA - Armador	1.698.874		
1600.06.01.16	Taxa Acesso Aquaviário - TESC	933.721		
1600.06.01.17	Taxa Acesso Aquaviário - ITAPOA	2.974.368		
1600.06.02.00	Utilização da Infra-Estrutura Terrestre	6.209.700		
1600.06.02.01	Taxa Carga Geral Devida p/ Dono Mercadoria	753.775		
1600.06.02.02	Taxa Graneis Importação Devida p/ Dono Mercadoria	415.050		
1600.06.02.03	Taxa Graneis Exportação Devida p/ Dono Mercadoria	4.275.134		
1600.06.02.04	Taxa Containeres Até 20 Pes Cheio Dono M	234.584		
1600.06.02.05	Taxa Containeres Acima 20 Pes Cheio Dono	349.260		
1600.06.02.06	Taxa Containeres Vazio Devida p/ Dono Me	181.897		
1600.06.04.00	Serviços Gerais Eventuais Taxa Dev P Req	2.994.903		
1600.06.04.15	Taxa Fornecimento de Água e Embarcação	53.346		
1600.06.04.16	Tx Energia Eletr.p/Caminhão Cont.Ref Dia	2.561.196		
1600.06.04.18	Taxa p/Pesagem de Mercadorias por Tonel.	299.772		
1600.06.04.21	Taxa p/Serviços não Especificados	80.589		
1600.07.00.00	Serviços de Armazenagem	30.158.715		
1600.07.01.00	Armazenagem Prod. Agric Portuária Graneis	25.541.388		
1600.07.02.00	Tx Container Até 20 Pes/Dia-1Per(1A15D)	14.178		
1600.07.03.00	Tx Container Acima 20 Pes/Dia-1 Período	43.397		
1600.07.04.00	Tx Container Import/Dia-1Per (1 a 10 D)	974.821		
1600.07.06.00	Tx Container Até 20 Pes/Dia-2Período	5.717		
1600.07.07.00	Tx Container Acima 20 Pes/Dia-2Período	9.200		
1600.07.08.00	Tx Containeres Importação/Dia-2Período	701.202		
1600.07.10.00	Tx Containeres Até 20 Pes/Dia-3Período	79.283		
1600.07.11.00	Tx Containeres Acima 20 Pes/Dia-3Período	737		
1600.07.12.00	Tx Containeres Importação/Dia-3Período	1.790.472		
1600.07.14.00	Tx Container Até 20 Pes/Dia-4Período	9.047		
1600.07.15.00	Tx Container Acima de 20 Pes/Dia-4Período	218		



CÓDIGO	ESPECIFICAÇÃO	DESDOBRAMENTO	FONTE	CATEG. ECONOM.
1600.07.19.00	Taxa Carga Geral Import.(1.5)-1P(1A15D)	394.236		
1600.07.20.00	Taxa Carga Geral Import.(2.5)-2P(16A30D)	175.078		
1600.07.21.00	Taxa Carga Geral Import.(3.5)-3P(31A45D)	360.829		
1600.07.22.00	Taxa Carga Geral Import(4.5)-4P(46 em D)	41.494		
1600.07.23.00	Taxa p/Tonel de Merc Export C Geral 1Per	141		
1600.07.24.00	Taxa p/ Tonel de Merc Export C. Ger-2Per	14.511		
1600.07.25.00	Taxa p/Tonel de Merc Export C Geral 3Per	2.766		
1600.13.00.00	Serviços Administrativos	47.273.517		
1600.13.01.00	Serviços de Inscrição em Concursos Públicos	495.420		
1600.13.01.01	Serviços de Inscrição em Concursos Públicos - Adm. Direta	465.576		
1600.13.01.02	Serviços de Inscrição em Concursos Públicos - Adm. Indireta	29.844		
1600.13.02.00	Serviços de Vendas de Editais	12.872		
1600.13.02.01	Serviços de Vendas de Editais - Adm. Direta	12.872		
1600.13.04.00	Serviços de Expedição de Certificados	48.621		
1600.13.07.00	Serv. de Fotocópias ou Cópias Heliográficas	6.460		
1600.13.09.00	Serv. de Inscrição Vestibular	1.661.017		
1600.13.10.00	Selos de Fisc. Atos Registrais - Adm. Ind.	40.600.000		
1600.13.99.00	Outros Serviços Administrativos	4.449.127		
1600.14.00.00	Serviços de Inspeção e Fiscalização	26.334.320		
1600.14.01.00	Inspeção de Produtos de Origem Animal	123.841		
1600.14.02.00	Fiscalização de Insumos, Sementes e Agrotóxicos	512.151		
1600.14.03.00	Defesa Sanitária Vegetal	807.863		
1600.14.04.00	Defesa Sanitária Animal	1.002.306		
1600.14.07.00	Classificação Produtos de Origem Vegetal	921.584		
1600.14.09.00	Serviços de Perícia, Avaliação, Laudos Tec	3.131		
1600.14.10.00	Serviços de Inspeção e Fiscalização - FATMA	22.963.444		
1600.14.10.01	Taxa de Serviço de Inspeção e Licenciamento Ambiental	21.356.197		
1600.14.10.02	Taxa de Serviço de Inspeção da Exploração da Vegetação	751.357		
1600.14.10.03	Taxa de Serviço de Inspeção e Expedição de Certidões Ambientais	635.256		
1600.14.10.04	Parecer e Análise - EIA/RIMA	220.634		
1600.15.00.00	Serviços de Meteorologia	1.192.465		
1600.16.00.00	Serviços Educacionais	892.602		
1600.16.02.00	Cursos Técnicos	23.536		
1600.16.03.00	Serv. Educ. Tx. e Emolumentos - UDESC	541.539		
1600.16.07.00	Serviços Educacionais Taxas e Emolumentos - ENA	325.689		



CÓDIGO	ESPECIFICAÇÃO	DESDOBRAMENTO	FONTE	CATEG. ECONOM.
1600.16.99.00	Outros Serviços Educacionais	1.838		
1600.19.00.00	Serviços Recreativos e Culturais	1.066.042		
1600.19.21.00	Museu Histórico de Santa Catarina	21.876		
1600.19.22.00	Taxa de Jogos e Eventos Esportivos	394.166		
1600.19.23.00	Ingressos de Eventos Culturais	650.000		
1600.20.00.00	Serviços de Consultoria, Assist. Téc. e Análises de Projetos	17.660.519		
1600.20.01.00	Consultoria Técnica	308.554		
1600.20.02.00	Análise de Solos	666.543		
1600.20.03.00	Análise de Água	124.983		
1600.20.04.00	Análise de Sementes	4.878		
1600.20.05.00	Outras Análises	149.747		
1600.20.07.00	Elaboração e Supervisão de Projetos	2.574.702		
1600.20.08.00	Prestação de Assist. Tecn. e Ext. Rural	13.831.112		
1600.21.00.00	Serviços de Hospedagem e Alimentação	495.878		
1600.24.00.00	Serviços de Registro do Comércio	19.669.117		
1600.39.00.00	Serviços Veterinários	630.018		
1600.39.01.00	Serviços Laboratoriais de Animais	630.018		
1700.00.00.00	Transferências Correntes		5.040.592.758	
1720.00.00.00	Transferências Intergovernamentais		3.891.989.004	
1721.00.00.00	Transferências da União		1.841.989.004	
1721.01.00.00	Participação na Receita da União	1.338.515.024		
1721.01.01.00	Cota-Parte do Fundo Participação Estado e DF	1.081.779.934		
1721.01.12.00	Cota-Parte do IPI - Estados Exportadores Prod. Industrial.	256.735.090		
1721.01.12.01	Cota-Parte do IPI- Estadual	192.551.318		
1721.01.12.02	Cota-Parte do IPI - Municipal	64.183.772		
1721.22.00.00	Transferência da Compensação Financeira p/ Explor. Rec. Naturais	30.861.615		
1721.22.11.00	Cota-Parte Comp. Financ. Recursos Hídricos	23.689.298		
1721.22.20.00	Cota-Parte Comp. Financ. Rec. Minerais - CFEM	3.618.354		
1721.22.70.00	Cota-Parte do Fundo Esp. do Petróleo-FEP	3.553.963		
1721.35.00.00	Transf Rec. Fundo Nac. Desenv. Educação - FNDE	398.749.045		
1721.35.01.00	Transferências do Salário-Educação	197.000.000		
1721.35.02.00	Transferências Diretas do FNDE ref. ao Prog. Dinheiro Direto na Escola PDDE	20.298.200		
1721.35.03.00	Transferências Diretas do FNDE ref. ao Prog. Nacional de Alimentação Escolar -	38.000.000		
1721.35.99.00	PNAE Outras Transferências Dir. Fundo Nacional do Desenv. da Educação - FNDE	143.450.845		



CÓDIGO	ESPECIFICAÇÃO	DESDOBRAMENTO	FONTE	CATEG. ECONOM.
1721.35.99.01	Outras Transferências Dir. FNDE - Adm Direta	143.450.845		
1721.36.00.00	Transf. Financeiras do ICMS - Desoneração - L.C. N. 87/96	65.216.706		
1721.99.00.00	Outras Transferências da União	8.646.614		
1721.99.03.00	Outras Transferências da União - Adm. Indireta	5.365.214		
1721.99.07.00	Outras Transferências da União - Situação de Emergência e Calamidade FR 0132	3.281.400		
1724.00.00.00	Transferências Multigovernamentais		2.050.000.000	
1724.01.00.00	Transferências de Recursos do FUNDEB	2.050.000.000		
1730.00.00.00	Transferências de Instituições Privadas		968.095.439	
1730.01.00.00	Transferências de Instituições Privadas-FUNDOSOCIAL	471.491.081		
1730.01.01.00	Transf. Instit. Priv.-FUNDOSOCIAL-Estadual	391.815.800		
1730.01.01.01	3700 - ICMS - Conta Gráfica	311.959.307		
1730.01.01.02	3719 - ICMS - Notificação Fiscal	2.113.036		
1730.01.01.03	3727 - ICMS - Dívida Ativa	4.583.252		
1730.01.01.05	3751 - Doação	11.114.675		
1730.01.01.20	3670 - ICMS - Parcelamento Sumário	45.530		
1730.01.01.25	3662 - Doações Vinculadas a TTD	62.000.000		
1730.01.02.00	Transf. Instit. Priv.-FUNDOSOCIAL-Municipal	79.675.281		
1730.02.00.00	Transferências de Instituições Privadas- SEITEC	319.999.999		
1730.02.04.00	Transferências de Instituições Privadas- SEITEC - Municipal	79.999.999		
1730.02.05.00	Doações SEITEC	240.000.000		
1730.05.00.00	Transferências de Instituições Privadas - Fundos	165.904.359		
1730.05.01.00	Transferências de Instituições Privadas - Fundo Pró-Emprego	85.000.000		
1730.05.03.00	Transferências de Instituições Privadas - Fundo Educação Superior	59.017.017		
1730.05.04.00	Transferências de Agroindústrias - FDR	14.146.931		
1730.05.05.00	Transferências de Instituições Privadas - Fundo Estadual de Defesa Civil	7.740.411		
1730.06.00.00	Transferências de Instituições Privadas - FAPESC	10.700.000		
1730.06.05.00	Transferências de Instituições Privadas a FAPESC	10.700.000		
1760.00.00.00	Transferências de Convênios		180.508.315	
1761.00.00.00	Transferências de Convênios União e de suas Entidades		156.661.222	
1761.03.00.00	Transferências de Conv. União Dest. Prog. Assistência Social	4.400.000		
1761.03.01.00	Transf. Conv. União Dest. Prog. Ass. Social - Adm. Direta	4.400.000		
1761.99.00.00	Outras Transferências de Convênios União	152.261.222		
1761.99.01.00	Transf. Convênios União - Administração Direta	83.099.945		
1761.99.02.00	Transf. Convênios União - Administração Indireta	69.161.277		
1763.00.00.00	Transf Convênios dos Municípios e de suas Entidades		104.690	



CÓDIGO	ESPECIFICAÇÃO	DESDOBRAMENTO	FONTE	CATEG. ECONOM.
1763.99.00.00	Outras Transferências de Convênios dos Municípios	104.690		
1763.99.02.00	Outras Transferências Convênios Municípios - Adm. Indireta	104.690		
1764.00.00.00	Transferências Convênios de Instituições Privadas		23.720.684	
1764.02.00.00	Transferências Convênios de Instituições Privadas - Adm. Indireta	23.720.684		
1765.00.00.00	Transferências Convênios do Exterior		21.719	
1765.02.00.00	Transferências Convênios do Exterior - Adm. Indireta	21.719		
1900.00.00.00	Outras Receitas Correntes		484.789.467	
1910.00.00.00	Multas e Juros de Mora		180.140.186	
1911.00.00.00	Multas e Juros de Mora dos Tributos		116.208.522	
1911.20.00.00	Multas e Juros ITCMD	5.548.375		
1911.20.01.00	Multas de ITCMD	3.598.726		
1911.20.02.00	Juros de ITCMD	1.949.649		
1911.41.00.00	Multas e Juros de Mora de IPVA	22.278.140		
1911.41.01.00	Multas/Juros de Mora IPVA- Estadual	11.139.070		
1911.41.01.01	Multas de IPVA - Estadual	8.549.875		
1911.41.01.02	Juros de Mora IPVA - Estadual	2.589.195		
1911.41.02.00	Multas/Juros de Mora de IPVA - Municipal	11.139.070		
1911.41.02.01	Multas de IPVA - Municipal	8.549.875		
1911.41.02.02	Juros de Mora de IPVA Municipal	2.589.195		
1911.42.00.00	Multas/Juros de Mora ICMS	88.382.007		
1911.42.01.00	Multas/Juros de Mora ICMS - Estadual	66.286.507		
1911.42.01.01	Multas de ICMS - Estadual	45.840.816		
1911.42.01.02	Juros de Mora de ICMS - Estadual	20.445.691		
1911.42.02.00	Multas/Juros de Mora de ICMS - Municipal	22.095.500		
1911.42.02.01	Multas de ICMS - Municipal	15.280.270		
1911.42.02.02	Juros de Mora de ICMS - Municipal	6.815.230		
1913.00.00.00	Multas e Juros de Mora da Dívida Ativa dos Tributos		14.641.690	
1913.14.00.00	Multas e Juros de Mora D.A de IPVA	1.110.294		
1913.14.01.00	Multas e Juros de Mora D.A IPVA - Estadual	555.147		
1913.14.01.01	Multas D.A de IPVA - Estadual	220.099		
1913.14.01.02	Juros de Mora D.A IPVA - Estadual	335.048		
1913.14.02.00	Multas e Juros de Mora D.A IPVA-Municipal	555.147		
1913.14.02.01	Multas D.A IPVA - Municipal	220.099		
1913.14.02.02	Juros de Mora D.A IPVA - Municipal	335.048		
1913.15.00.00	Multas e Juros de Mora D.A de ICMS	13.461.807		



CÓDIGO	ESPECIFICAÇÃO	DESDOBRAMENTO	FONTE	CATEG. ECONOM.
1913.15.01.00	Multas e Juros de Mora D.A ICMS - Estadual	10.096.355		
1913.15.01.01	Multas D.A de ICMS - Estadual	4.311.318		
1913.15.01.02	Juros de Mora de ICMS - Estadual	5.785.037		
1913.15.02.00	Multas e Juros de Mora D.A ICMS- Municipal	3.365.452		
1913.15.02.01	Multas D.A ICMS - Municipal	1.437.106		
1913.15.02.02	Juros de Mora D.A de ICMS - Municipal	1.928.346		
1913.20.00.00	Multa e Juros de Mora D.A de ITCMD	69.589		
1913.20.01.00	Multas D.A de ITCMD	15.034		
1913.20.02.00	Juros D.A de ITCMD	54.555		
1918.00.00.00	Multas e Juros de Mora de Outras Receitas		468.720	
1918.02.00.00	Multas e Juros de Mora de Arrendamentos	468.720		
1918.02.01.00	Multas e Juros de Mora de Serviços Portuários	468.720		
1919.00.00.00	Multas de Outras Origens		48.821.254	
1919.06.00.00	Multas Código Eleitoral e Leis Conexas	2.734		
1919.15.00.00	Multas Previstas na Legislação de Trânsito	22.415.524		
1919.15.01.00	Multas de Trânsito	22.415.524		
1919.27.00.00	Multas e Juros Previstos em Contrato	481.458		
1919.28.00.00	Multas por Infrações a Legislação de Operação do Transporte Rodoviário	80.022		
1919.35.00.00	Multas por Danos ao Meio Ambiente	809.318		
1919.50.00.00	Multas por Auto de Infração	21.156.620		
1919.50.02.00	Multas por Auto de Infração - Ad. Indireta	21.156.620		
1919.99.00.00	Outras Multas	3.875.578		
1919.99.02.00	Outras Multas - Administração Indireta	3.840.451		
1919.99.03.00	Outras Multas - Plano de Saúde	35.127		
1920.00.00.00	Indenizações e Restituições		58.897.919	
1921.00.00.00	Indenizações		12.391.953	
1921.06.00.00	Indenizações Causadas por Danos ao Patrimônio Público	132.692		
1921.06.02.00	Indenizações Causadas por Danos ao Patrimônio Público - Administração Indireta	132.692		
1921.99.00.00	Outras Indenizações	12.259.261		
1921.99.01.00	Outras Indenizações - Administração Direta - F 0101	10.000.000		
1921.99.02.00	Outras Indenizações - Administração Indireta	2.151.486		
1921.99.05.00	Indenizações por Uso Indevido do Patrimônio Público- Administração Indireta FR	107.775		
0269				
1922.00.00.00	Restituições		46.505.966	
1922.01.00.00	Restituições de Convênios	12.900.000		



CÓDIGO	ESPECIFICAÇÃO	DESDOBRAMENTO	FONTE	CATEG. ECONOM.
1922.01.01.00	Restituições de Convênios - FR 0100	7.400.000		
1922.01.12.00	Restituições de Convênios - FR 0228	5.500.000		
1922.07.00.00	Recuperação de Despesas de Exercícios Anteriores	17.553.399		
1922.07.01.00	Recuperação de Despesas de Exerc. Anteriores - FR 0101	16.600.000		
1922.07.05.00	Recuperação de Despesas de Exerc. Anteriores - FR 0240	614.967		
1922.07.06.00	Recuperação de Despesas de Exerc. Anteriores - FR 0259	338.432		
1922.99.00.00	Outras Restituições	16.052.567		
1922.99.01.00	Restituição em Folha de Pagamento	16.000.000		
1922.99.01.01	Restituição em Folha de Pagamento - Tesouro	16.000.000		
1922.99.99.00	Outras Restituições Diversas	52.567		
1922.99.99.02	Outras Restituições Diversas - Administração Indireta	52.567		
1930.00.00.00	Receita da Dívida Ativa		17.176.768	
1931.00.00.00	Receita da Dívida Ativa Tributária		14.255.653	
1931.07.00.00	Receita da Dívida Ativa de Custas Judiciais	2.000.000		
1931.14.00.00	Receita da Dívida Ativa do IPVA	954.340		
1931.14.01.00	Receita da Dívida Ativa do IPVA-Estadual	477.170		
1931.14.02.00	Receita da Dívida Ativa IPVA-Municipal	477.170		
1931.15.00.00	Receita da Dívida Ativa do ICMS	11.115.118		
1931.15.01.00	Receita da Dívida Ativa do ICMS-Estadual	8.336.338		
1931.15.02.00	Receita da Dívida Ativa do ICMS-Municipal	2.778.780		
1931.20.00.00	Receita da Dívida Ativa do ITCMD	186.195		
1931.20.01.00	Receita da Dívida Ativa do ITCMD	186.195		
1932.00.00.00	Receita da Dívida Ativa não Tributária		2.921.115	
1932.99.00.00	Receita da Dívida Ativa Não Tributária de Outras Receitas	2.921.115		
1932.99.01.00	Receita da Dívida Ativa Não Tributária de Outras Receitas - Principal	2.251.241		
1932.99.03.00	Receita da Dívida Ativa Não Tributária de Outras Receitas - Adm. Indireta	669.874		
1990.00.00.00	Receitas Diversas		228.574.594	
1990.02.00.00	Receita de Ônus de Sucumbência de Ações Judiciais	1.701.203		
1990.02.01.00	Receita de Honorários Advocatícios	1.701.203		
1990.02.01.02	Receita de Honorários Advocatícios - Adm. Indireta	1.701.203		
1990.03.00.00	Receita Decorrente de Alienação de Bens Apreendidos	1.214.835		
1990.03.01.00	Receita de Leilões de Mercadorias Apreendidas	290.900		
1990.03.02.00	Receita de Alienação de Bens Apreendidos	923.935		
1990.21.00.00	Receita de Prêmios de Seguro	212.272		
1990.21.02.00	Receita de Prêmios de Seguros - Administração Indireta	212.272		



CÓDIGO	ESPECIFICAÇÃO	DESDOBRAMENTO	FONTE	CATEG. ECONOM.
1990.99.00.00	Outras Receitas	225.446.284		
1990.99.03.00	Outras Receitas Diversas - Adm.Indireta - Fundo de Reaparelhamento da Justiça	15.274.843		
1990.99.04.00	Outras Receitas Diversas - Adm.Indireta - Honorários de Advogados	4.990.650		
1990.99.05.00	Outras Receitas Diversas - Adm.Indireta - Custas de Escrivaninhas Judiciais	124.180.791		
1990.99.06.00	Outras Receitas Diversas - Adm.Indireta - Custas de Escriv. Extra-Judiciais	81.000.000		
2000.00.00.00	Receitas de Capital			1.931.935.544
2100.00.00.00	Operações de Crédito		1.830.380.070	
2110.00.00.00	Operações de Créditos Internas		1.487.050.070	
2114.00.00.00	Operações Crédito Internas - Contratuais		1.487.050.070	
2114.05.00.00	Operações de Crédito Interna p/ Prog. Modernização da Adm. Pública	929.863.211		
2114.05.02.00	Financiamento PMAE	17.167.000		
2114.05.03.00	Financiamento BNDS Lei 14739	23.712.844		
2114.05.05.00	BNDES - Programa Caminhos do Desenvolvimento - Lei 15.830 e 15.882/2012	176.000.000		
2114.05.06.00	BNDES - Programa Acelera Santa Catarina - Lei 15.855 e 15.883/2012	712.983.367		
2114.99.00.00	Outras Operações de Crédito Internas - Contratuais	557.186.859		
2114.99.02.00	BB - Caminhos Estratégicos da Produção e Prevenção de Desastres - Lei 15.941/2012	463.000.000		
2114.99.09.00	BB II - Pacto por Santa Catarina - Lei 16.129/2013	94.186.859		
2120.00.00.00	Operações de Crédito Externas		343.330.000	
2123.00.00.00	Operações de Créditos Externas - Contratuais		343.330.000	
2123.04.00.00	Operações de Crédito Externas p/ Programas de Meio Ambiente	38.974.000		
2123.04.01.00	Financ. Bird/Sc Microbacias	3.974.000		
2123.04.02.00	Fin. Projeto SC Rural Microbacias 3- SWAP	35.000.000		
2123.05.00.00	Operações de Crédito Externas p/ Programas de Modern. Adm. Pública	255.856.000		
2123.05.02.00	Programa BID V e VI - Lei n. 14.532/2008	230.856.000		
2123.05.03.00	PROFISCO/BID Proj. Lei 077/2008	25.000.000		
2123.99.00.00	Outras Operações de Crédito Externas - Contratuais	48.500.000		
2123.99.01.00	CAF - Lei n. 13.919/06	3.500.000		
2123.99.02.00	CAF - Lei n. 15.714/11	45.000.000		
2200.00.00.00	Alienação de Bens		10.442.887	
2210.00.00.00	Alienação de Bens Móveis		5.249.453	
2219.00.00.00	Alienação de Outros Bens Móveis		5.249.453	
2219.02.00.00	Alienação de Outros Bens Móveis - Adm. Indireta	5.249.453		
2220.00.00.00	Alienação de Bens Imóveis		5.193.434	
2225.00.00.00	Alienação de Imóveis Urbanos		5.193.434	



CÓDIGO	ESPECIFICAÇÃO	DESDOBRAMENTO	FONTE	CATEG. ECONOM.
2225.02.00.00	Alienação de Imóveis Urbanos - Adm. Indireta	5.193.434		
2300.00.00.00	Amortização de Empréstimos		41.112.587	
2300.99.00.00	Amortização de Financiamentos Diversos	41.112.587		
2300.99.02.00	Amortização de Financiamentos Diversos - Adm. Indireta	8.051.823		
2300.99.03.00	Amortização de Financiamentos Diversos - Fundo do Plano de Saúde	33.060.764		
2300.99.03.01	Co-participação Empréstimo 608 - Auto Gestão do IPESC	16.557		
2300.99.03.02	Co-participação UNISANTA	104.617		
2300.99.03.03	Co-participação SC-Saúde	5.806.988		
2300.99.03.04	Co-participação SC-Saúde Auto Gestão	27.132.602		
2400.00.00.00	Transferências de Capital		50.000.000	
2470.00.00.00	Transferências de Convênios		50.000.000	
2471.00.00.00	Transferências de Convênios da União e de suas Entidades		50.000.000	
2471.99.00.00	Outras Transferências de Convênios da União	50.000.000		
2471.99.02.00	Outras Transferências de Convênios União - Adm. Indireta	50.000.000		
7000.00.00.00	Receitas Intra-Orçamentárias Correntes			265.900.570
7300.00.00.00	Receita Patrimonial		5.469	
7310.00.00.00	Receitas Imobiliárias		5.469	
7311.00.00.00	Aluguéis		5.469	
7311.01.00.00	Aluguéis de Imóveis Urbanos	5.469		
7311.01.01.00	Aluguéis de Salas	5.469		
7500.00.00.00	Receita Industrial		5.000.000	
7520.00.00.00	Receita da Indústria da Transformação		5.000.000	
7520.29.00.00	Receita da Indústria Editorial e Gráfica	5.000.000		
7600.00.00.00	Receita de Serviços		162.895.101	
7600.01.00.00	Serviços Comerciais	13.565.524		
7600.01.02.00	Serviços Comercial. Livros, Periódicos, Mat. Escolares e Publicidade	13.565.524		
7600.01.02.02	Publicações	13.565.524		
7600.05.00.00	Serviços de Saúde	148.989.641		
7600.05.05.00	Serviços de Assistência à Saúde Suplementar do Servidor Civil	148.989.641		
7600.05.05.01	Contribuição Patronal Ativo - Poder Executivo	65.678.252		
7600.05.05.02	Contribuição Patronal Ativo - Poder Judiciário	8.169.387		
7600.05.05.03	Contribuição Patronal Ativo - Poder Legislativo	801.436		
7600.05.05.04	Contribuição Patronal Ativo - Ministério Público	712.441		
7600.05.05.05	Contribuição Patronal Ativo - Tribunal de Contas	475.548		
7600.05.05.06	Contribuição Patronal Ativo - Superavitárias	2.515.628		



CÓDIGO	ESPECIFICAÇÃO	DESDOBRAMENTO	FONTE	CATEG. ECONOM.
7600.05.05.09	Contribuição Patronal Inativo - Poder Executivo	58.825.287		
7600.05.05.10	Contribuição Patronal Inativo - Poder Judiciário	2.130.906		
7600.05.05.11	Contribuição Patronal Inativo - Poder Legislativo	522.586		
7600.05.05.12	Contribuição Patronal Inativo - Ministério Público	52.150		
7600.05.05.13	Contribuição Patronal Inativo - Tribunal de Contas	154.808		
7600.05.05.14	Contribuição Patronal Inativo - Superavitárias	841.754		
7600.05.05.16	Contribuição Patronal Pensionista - Poder Executivo	7.664.419		
7600.05.05.18	Contribuição Patronal Pensionista - Poder Legislativo	155.963		
7600.05.05.19	Contribuição Patronal Pensionista - Ministério Público	10.042		
7600.05.05.20	Contribuição Patronal Pensionista - Tribunal de Contas	120.318		
7600.05.05.21	Contribuição Patronal Pensionista - Superavitárias	158.716		
7600.16.00.00	Serviços Educacionais	339.936		
7600.16.07.00	Serviços Educacionais Taxas e Emolumentos - ENA	339.936		
7900.00.00.00	Outras Receitas Correntes		98.000.000	
7920.00.00.00	Indenizações e Restituições		91.000.000	
7922.00.00.00	Restituições		91.000.000	
7922.99.00.00	Outras Restituições	91.000.000		
7922.99.20.00	Ressarcimento Correios - Administração Indireta - F. 0269	15.000.000		
7922.99.21.00	Ressarcimento GVE - Administração Indireta - F. 0269	3.000.000		
7922.99.22.00	Ressarcimento Nuvem Capilaridade - Administração Indireta - F. 0269	3.000.000		
7922.99.23.00	Ressarcimento Rede Lógica - Administração Indireta - F. 0269	70.000.000		
7990.00.00.00	Receitas Diversas		7.000.000	
7990.99.00.00	Outras Receitas	7.000.000		
7990.99.03.00	Outras Receitas Diversas - Administração Indireta	7.000.000		
8000.00.00.00	Receitas Intra-Orçamentárias de Capital			3.535.393
8500.00.00.00	Outras Receitas de Capital		3.535.393	
8590.00.00.00	Outras Receitas		3.535.393	
8590.01.00.00	Outras Receitas Primárias	3.535.393		
8590.01.02.00	Outras Receitas Primárias - Adm. Indireta	3.535.393		
9000.00.00.00	Deduções da Receita Corrente			-7.479.985.941
9100.00.00.00	Deduções da Receita Tributária		-6.925.978.789	
9110.00.00.00	Deduções de Impostos		-6.925.978.789	
9112.00.00.00	Dedução do Imposto sobre o Patrimônio e a Renda		-831.646.286	
9112.05.00.00	Dedução da Receita de IPVA	-805.383.745		
9112.05.01.00	*Dedução de Receita de IPVA para a Formação do FUNDEB	-134.206.467		



CÓDIGO	ESPECIFICAÇÃO	DESDOBRAMENTO	FONTE	CATEG. ECONOM.
9112.05.02.00	*Dedução do IPVA Municipal	-671.032.335		
9112.05.03.00	*Dedução do IPVA Estadual - Restituição	-144.943		
9112.07.00.00	Dedução do ITCMD	-26.262.195		
9112.07.01.00	*Dedução de Receita de ITCMD para a Formação do FUNDEB	-26.262.195		
9112.08.00.00	Dedução da Receita de ITBI	-346		
9112.08.02.00	*Dedução da Receita de ITBI - Municipal	-346		
9113.00.00.00	Dedução do Imposto s/ a Produção e Circulação de Mercadorias		-6.094.332.503	
9113.02.00.00	Dedução da Receita ICMS	-6.094.332.503		
9113.02.01.00	Dedução ICMS	-6.094.332.503		
9113.02.01.01	*Dedução ICMS para Formação do FUNDEB	-2.280.566.572		
9113.02.01.02	*Dedução ICMS Municipal	-3.800.944.248		
9113.02.01.03	*Dedução ICMS Estadual - Rest. Processos	-12.821.683		
9200.00.00.00	Dedução da Receita de Contribuições		-230.410	
9210.00.00.00	Dedução das Contribuições Sociais		-230.410	
9219.00.00.00	Dedução Alienação de Outros Bens Móveis		-230.410	
9219.02.00.00	*Ded. Alienação de Outros Bens Móveis - Adm. Indireta	-230.410		
9300.00.00.00	Dedução Receita Patrimonial		-151.825	
9320.00.00.00	Dedução da Receitas de Valores Mobiliários		-151.825	
9325.00.00.00	Dedução da Remuneração de Depósitos Bancários		-151.825	
9325.01.00.00	Dedução da Remuneração de Depósitos Bancários - Vinculados	-151.825		
9325.01.99.00	Ded. Remuneração de Outros Depósitos de Recursos Vinculados	-151.825		
9325.01.99.02	*Ded. da Rem. de Depósitos Bancários Vinc. - Administração Indireta	-151.825		
9500.00.00.00	Dedução Receita Industrial		-88	
9520.00.00.00	Dedução Receita da Indústria da Transformação		-88	
9520.29.00.00	Ded. Receita da Indústria Editorial e Gráfica	-88		
9700.00.00.00	Transferências Correntes		-491.768.643	
9720.00.00.00	Transferências Intergovernamentais		-332.093.363	
9721.00.00.00	Transferências da União		-332.093.363	
9721.01.00.00	Participação na Receita da União	-319.050.021		
9721.01.01.00	*Dedução de Receita p/ Formação do FUNDEB - FPE	-216.355.986		
9721.01.12.00	Dedução da Receita - Cota-Parte IPI Exportação	-102.694.035		
9721.01.12.01	*Dedução de Receita p/ Formação do FUNDEB - IPI Exportação	-38.510.263		
9721.01.12.02	*Dedução da Cota-Parte do IPI Exportação Municipal	-64.183.772		
9721.36.00.00	*Ded. Rec. p/ Formação FUNDEB - ICMS Deson. LC 87/96	-13.043.342		
9730.00.00.00	Dedução das Transferências de Instituições Privadas		-159.675.280	



CÓDIGO	ESPECIFICAÇÃO	DESDOBRAMENTO	FONTE	CATEG. ECONOM.
9730.01.00.00	Dedução de Transf. Instit. Privadas-FUNDOSOCIAL	-79.675.281		
9730.01.02.00	*Dedução de Transf. Instit. Priv.-FSOCIAL-Munic.	-79.675.281		
9730.02.00.00	Dedução das Transferências de Instituições Privadas- SEITEC	-79.999.999		
9730.02.04.00	*Dedução Transferências de Instituições Privadas- SEITEC - Municipal	-79.999.999		
9900.00.00.00	Outras Deduções		-61.856.186	
9910.00.00.00	Dedução das Multas e Juros de Mora		-56.798.737	
9911.00.00.00	Dedução das Multas e Juros de Mora dos Tributos		-49.828.722	
9911.20.00.00	Dedução de Multas e Juros ITCMD	-1.109.637		
9911.20.01.00	*Ded. Multas e Juros de ITCMD - FUNDEB	-1.109.637		
9911.41.00.00	Ded. Multas e Juros de Mora de IPVA	-13.366.399		
9911.41.01.00	*Ded. Multas/Juros de Mora de IPVA - FUNDEB	-2.227.329		
9911.41.02.00	*Ded. Multas e Juros de Mora de IPVA - Municipal	-11.139.070		
9911.42.00.00	Ded. Multas e Juros de Mora de ICMS	-35.352.686		
9911.42.01.00	*Ded. Multas e Juros de Mora de ICMS - FUNDEB	-13.257.186		
9911.42.02.00	*Ded. Multas e Juros de Mora de ICMS - Municipal	-22.095.500		
9913.00.00.00	Ded. Multas/Juros de Mora da Dívida Ativa dos Tributos		-6.064.818	
9913.14.00.00	Ded. Multas e Juros de Mora D.A do IPVA	-666.178		
9913.14.01.00	*Ded. Multas e Juros de Mora D.A do IPVA - FUNDEB	-111.030		
9913.14.02.00	*Ded. Multas e Juros de Mora D.A do IPVA - Municipal	-555.148		
9913.15.00.00	Ded. Multas e Juros de Mora D.A do ICMS	-5.384.723		
9913.15.01.00	*Ded. Multas e Juros de Mora D.A do ICMS - FUNDEB	-2.019.271		
9913.15.02.00	*Ded. Multas e Juros de Mora D.A do ICMS - Municipal	-3.365.452		
9913.20.00.00	Ded. Multa e Juros de Mora D.A de ITCMD	-13.917		
9913.20.01.00	*Ded. Multas/Juros D.A de ITCMD - FUNDEB	-13.917		
9919.00.00.00	Ded. Multas de Outras Origens		-905.197	
9919.50.00.00	Ded. Multas por Auto de Infração	-905.197		
9919.50.02.00	*Ded. Multas por Auto de Infração - Ad. Indireta	-905.197		
9930.00.00.00	Dedução da Receita da Dívida Ativa		-5.057.449	
9931.00.00.00	Ded. Receita da Dívida Ativa Tributária		-5.055.891	
9931.14.00.00	Ded. Receita da Dívida Ativa do IPVA	-572.604		
9931.14.01.00	*Ded. Receita Dívida Ativa IPVA- FUNDEB	-95.434		
9931.14.02.00	*Ded. Receita Dívida Ativa IPVA-Municipal	-477.170		
9931.15.00.00	Ded. Receita da Dívida Ativa do ICMS	-4.446.048		
9931.15.01.00	*Ded. Receita Dívida Ativa ICMS - FUNDEB	-1.667.268		
9931.15.02.00	*Ded. Receita Dívida Ativa ICMS-Municipal	-2.778.780		



CÓDIGO	ESPECIFICAÇÃO	DESDOBRAMENTO	FONTE	CATEG. ECONOM.
9931.20.00.00	Ded.Receita da Dívida Ativa do ITCMD	-37.239		
9931.20.01.00	*Ded.Receita da Dívida Ativa do ITCMD - FUNDEB	-37.239		
9932.00.00.00	Dedução da Receita da Dívida Ativa não Tributária		-1.558	
9932.99.00.00	Ded. Receita da Dívida Ativa Não Tributária de Outras Receitas	-1.558		
9932.99.03.00	Ded. Receita da Dívida Ativa Não Tributária de Outras Receitas - Adm. Indireta	-1.558		
	TOTAL			19.022.272.952



Ano Base: 2014

Em R\$ 1,00

CÓDIGO	ESPECIFICAÇÃO	DESDOBRAMENTO	FONTE	CATEG. ECONOM.
1000.00.00.00	Receitas Correntes			1.244.949.104
1100.00.00.00	Receitas Tributárias		423.432	
1120.00.00.00	Taxas		423.432	
1121.00.00.00	Taxas pelo Exercício do Poder de Polícia		423.432	
1121.99.00.00	Outras Taxas pelo Exercício do Poder de Polícia	423.432		
1121.99.01.00	Taxa de Serviços Gerais	423.432		
1121.99.01.02	Atos da Saúde Pública	423.432		
1200.00.00.00	Receita de Contribuições		558.458.166	
1210.00.00.00	Contribuições Sociais		558.458.166	
1210.29.00.00	Contribuições para o Regime Próprio de Previdência do Servidor Público	550.603.890		
1210.29.01.00	Contribuição Patronal para o Regime Próprio de Previdência	1.175.680		
1210.29.01.07	Licença sem Vencimento	982.442		
1210.29.01.08	A Disposição	193.238		
1210.29.07.00	Contribuição de Servidor Ativo Civil para o Regime Próprio de Previdência	372.211.615		
1210.29.07.01	Poder Executivo - Ativo Civil	273.409.939		
1210.29.07.02	Tribunal de Justiça - Ativo Civil	58.704.527		
1210.29.07.03	Tribunal de Contas - Ativo Civil	8.613.728		
1210.29.07.04	Assembléia Legislativa - Ativo Civil	13.756.790		
1210.29.07.05	Ministério Público - Ativo Civil	17.131.920		
1210.29.07.07	Licença sem Vencimento	507.742		
1210.29.07.08	A Disposição	86.969		
1210.29.08.00	Contribuição de Servidor Ativo Militar para o Regime Próprio de Previdência	66.341.404		
1210.29.09.00	Contribuição de Servidor Inativo Civil para o Regime Próprio de Previdência	68.843.420		
1210.29.09.01	Poder Executivo - Inativo Civil	48.899.344		
1210.29.09.02	Tribunal de Justiça - Inativo Civil	6.739.685		
1210.29.09.03	Tribunal de Contas - Inativo Civil	3.531.683		
1210.29.09.04	Assembléia Legislativa - Inativo Civil	5.337.362		
1210.29.09.05	Ministério Público - Inativo Civil	4.335.346		
1210.29.10.00	Contribuição de Servidor Inativo Militar para o Regime Próprio de Previdência	15.617.765		
1210.29.11.00	Contribuição de Pensionista Civil para o Regime Próprio de Previdência	23.355.778		
1210.29.11.01	Contribuição de Pensionista Civil - Poder Executivo	15.910.016		
1210.29.11.02	Contribuição de Pensionista Civil - Tribunal de Justiça	3.224.293		
1210.29.11.03	Contribuição de Pensionista Civil - Tribunal de Contas	603.905		
1210.29.11.04	Contribuição de Pensionista Civil - Assembléia Legislativa	1.781.033		
1210.29.11.05	Contribuição de Pensionista Civil - Ministério Público	1.836.531		



Ano Base: 2014

Em R\$ 1,00

CÓDIGO	ESPECIFICAÇÃO	DESDOBRAMENTO	FONTE	CATEG. ECONOM.
1210.29.12.00	Contribuição de Pensionista Militar	2.369.825		
1210.29.15.00	Contribuição Previdenciária em Regime de Parcelamento de Débitos	688.403		
1210.29.15.02	Parcelamento de Contribuições Previdenciárias	688.403		
1210.99.00.00	Outras Contribuições Sociais	7.854.276		
1210.99.08.00	Contribuição Servidor Auxiliar de Justiça	3.615.493		
1210.99.08.01	Contribuição Servidor Auxiliar de Justiça	1.084.854		
1210.99.08.02	Contribuição Patronal Auxiliar de Justiça	2.530.639		
1210.99.09.00	Outras Contribuições Previdenciárias	4.238.783		
1210.99.09.01	Outras Contribuições Previdenciárias	4.238.783		
1300.00.00.00	Receita Patrimonial		33.004.091	
1310.00.00.00	Receitas Imobiliárias		966.740	
1311.00.00.00	Aluguéis		966.740	
1311.01.00.00	Aluguéis de Imóveis Urbanos	966.740		
1311.01.01.00	Aluguéis de Salas	966.740		
1320.00.00.00	Receitas de Valores Mobiliários		32.037.351	
1322.00.00.00	Dividendos		434.331	
1322.02.00.00	Dividendos - Administração Indireta	434.331		
1322.02.03.00	Banco do Brasil S.A	103.120		
1322.02.11.00	Brasil Telecom Participações	331.211		
1325.00.00.00	Remuneração de Depósitos Bancários		10.587.444	
1325.01.00.00	Remuneração de Depósitos de Recursos Bancários - Vinculados	10.587.444		
1325.01.03.00	Remuneração de Depósitos Bancários Rec. Vinc. - Fundo de Saúde	10.587.444		
1328.00.00.00	Remuneração dos Investimentos do Regime Próprio de Previdência do Servidor		21.007.167	
1328.10.00.00	Remuneração Investim. do Regime Próprio Previd. Servidor em Renda Fixa	21.007.167		
1328.10.01.00	Remuneração Depósitos Vinculados - Movimento	11.812.674		
1328.10.02.00	Remuneração Depósitos Vinculados - Tribunal Justiça	3.580.523		
1328.10.03.00	Remuneração Depósitos Vinculados - Tribunal Contas	264.186		
1328.10.04.00	Remuneração Depósitos Vinculados - Assembléia Legislativa	106.755		
1328.10.05.00	Remuneração Depósitos Vinculados - Ministério Público	544.047		
1328.10.06.00	Remuneração Depósitos Vinculados - Movimento - Fundo Financeiro	2.858.012		
1328.10.07.00	Remuneração Depósitos Vinculados - Trib. Justiça - Fundo Financeiro	343.791		
1328.10.08.00	Remuneração Depósitos Vinculados - Trib. Contas - Fundo Financeiro	228.570		
1328.10.09.00	Remuneração Depósitos Vinculados - ALESC - Fundo Financeiro	365.795		
1328.10.10.00	Remuneração Depósitos Vinculados - Ministério Público - Fundo Financeiro	591.610		
1328.10.11.00	Remuneração Depósitos Vinculados - IPREV	311.204		



Ano Base: 2014

Em R\$ 1,00

CÓDIGO	ESPECIFICAÇÃO	DESDOBRAMENTO	FONTE	CATEG. ECONOM.
1329.00.00.00	Outras Receitas de Valores Mobiliários		8.409	
1329.02.00.00	Outras Receitas de Valores Mobiliários - Adm. Indireta	8.409		
1329.02.02.00	Remuneração Depósitos Bancários por Outras Entidades Vinc. F. 0285	8.409		
1600.00.00.00	Receita de Serviços		28.542.554	
1600.05.00.00	Serviços de Saúde	28.540.885		
1600.05.01.00	Serviços Hospitalares	28.512.920		
1600.05.01.12	Serviços de Unidades Hospitalares	6.117.852		
1600.05.01.14	Unimed	2.480.265		
1600.05.01.15	Assefaz	53		
1600.05.01.17	Cassi B.B.	1.785		
1600.05.01.18	Eletrosul	22.101		
1600.05.01.23	Saúde Bradesco	925		
1600.05.01.29	Fundação de Seguridade Social - Geap	190.929		
1600.05.01.31	Empresa Brasileira de Correios e Telégrafos	3.118		
1600.05.01.47	Autorização de Internação Hospitalar-Aih	19.577.278		
1600.05.01.68	Regimentos de Carros de Combate	8.548		
1600.05.01.69	Cooperativa de Economia e Crédito	110.066		
1600.05.99.00	Outros Serviços de Saúde	27.965		
1600.13.00.00	Serviços Administrativos	1.669		
1600.13.07.00	Serv. de Fotocópias ou Cópias Heliográficas	1.669		
1700.00.00.00	Transferências Correntes		582.354.028	
1720.00.00.00	Transferências Intergovernamentais		565.519.827	
1721.00.00.00	Transferências da União		565.519.827	
1721.33.00.00	Transferências Recursos Sus - Repasses Fundo a Fundo	555.200.793		
1721.33.11.00	Atenção Básica	189.907		
1721.33.11.30	Piso de Atenção Básica Variável (PAB Variável)	65.628		
1721.33.11.35	Fator Incentivo Atenção Básica - Povos Indígenas	61.253		
1721.33.11.36	Incentivo Atenção a Saúde - Sistema Penitenciário	62.018		
1721.33.11.39	Outros Programas Financ. por Transf. Fundo a Fundo	1.008		
1721.33.12.00	Média e Alta Complexidade Ambulatorial e Hospitalar	453.885.713		
1721.33.12.10	Limite Financeiro da MAC Ambulatorial e Hospitalar	1.990.716		
1721.33.12.11	Teto Estadual da Média e Alta Complexidade Ambulatorial e Hospitalar	383.044.001		
1721.33.12.12	SAMU - Serviços de Atendimento Móvel de Urgência	10.020.849		
1721.33.12.13	CEO - Centros de Especialidades Odontológicas	9.625		
1721.33.12.15	CEREST - Centro de Referência de Saúde do Trabalhador	525.024		



Ano Base: 2014

Em R\$ 1,00

CÓDIGO	ESPECIFICAÇÃO	DESDOBRAMENTO	FONTE	CATEG. ECONOM.
1721.33.12.20	FAEC - Fundo de Ações Estratégica e Compensação	54.892.134		
1721.33.12.31	Ações Judiciais de Média e Alta Complexidade Ambulatorial e Hospitalar	2.194.447		
1721.33.12.99	Outros Programas Financ. Transf. Fundo a Fundo	1.208.917		
1721.33.13.00	Vigilância em Saúde	16.239.185		
1721.33.13.10	Vigilância Epidemiológica e Ambiental em Saúde	9.676.117		
1721.33.13.20	Vigilância Sanitária	5.963.349		
1721.33.13.30	Outros Programas Financiados por Transferências Fundo a Fundo	599.719		
1721.33.14.00	Assistência Farmacêutica	72.336.251		
1721.33.14.30	Componente Medicamentos de Dispensação Excepcional	56.440.080		
1721.33.14.31	Ações Judiciais de Medicamentos Excepcionais	15.896.171		
1721.33.15.00	Gestão SUS	6.787.320		
1721.33.15.10	Qualificação da Gestão do SUS	4.622.602		
1721.33.15.20	Implantação de Ações e Serviços de Saúde	224.229		
1721.33.15.30	Outros Programas Financiados por Transferências Fundo a Fundo	1.940.489		
1721.33.99.00	Outros Programas Financ. pro Transferências Fundo a Fundo	5.762.417		
1721.34.00.00	Transf. Rec. Fundo Nac. Assistência Social - FNAS	1.498.860		
1721.99.00.00	Outras Transferências da União	8.820.174		
1721.99.03.00	Outras Transferências da União - Adm. Indireta	8.820.174		
1730.00.00.00	Transferências de Instituições Privadas		540.000	
1730.05.00.00	Transferências de Instituições Privadas - Fundos	540.000		
1730.05.06.00	Transferências de Instituições Privadas - Fundo Infância e Adolescência	540.000		
1750.00.00.00	Transferências de Pessoas		400.000	
1750.04.00.00	Transferências de Pessoas - Fundos	400.000		
1750.04.01.00	Transferências de Pessoas - Fundo dos Direitos da Criança e do Adolescente	400.000		
1760.00.00.00	Transferências de Convênios		15.894.201	
1761.00.00.00	Transferências de Convênios União e de suas Entidades		15.894.201	
1761.01.00.00	Transferências de Convênios da União para SUS	10.938.000		
1761.99.00.00	Outras Transferências de Convênios União	4.956.201		
1761.99.01.00	Transf. Convênios União - Administração Direta	4.956.201		
1900.00.00.00	Outras Receitas Correntes		42.166.833	
1910.00.00.00	Multas e Juros de Mora		258.073	
1911.00.00.00	Multas e Juros de Mora dos Tributos		48.230	
1911.35.00.00	Multas e Juros de Mora da Taxa de Fiscalização de Vig. Sanitária	48.230		
1911.35.01.00	Multas e Juros de Fiscalização de Vig. Sanitária - Saúde	48.230		
1912.00.00.00	Multas e Juros de Mora das Contribuições		180.722	



Ano Base: 2014

Em R\$ 1,00

CÓDIGO	ESPECIFICAÇÃO	DESDOBRAMENTO	FONTE	CATEG. ECONOM.
1912.29.00.00	Multas e Juros de Mora das Contribuições para o Regime Próprio Prev. Servidor	180.722		
1912.29.01.00	Multas e Juros de Mora da Contribuição Patronal para o Regime Próprio	1.073		
	Previdência			
1912.29.01.01	Multas e Juros de Mora da Contribuição Patronal RPPS	1.073		
1912.29.02.00	Multas e Juros de Mora da Contribuição Servidor para o Regime Próprio	179.649		
	Previdência			
1912.29.02.01	Multas e Juros de Mora da Contribuição Servidor RPPS	179.649		
1919.00.00.00	Multas de Outras Origens		29.121	
1919.27.00.00	Multas e Juros Previstos em Contrato	29.121		
1920.00.00.00	Indenizações e Restituições		41.578.580	
1921.00.00.00	Indenizações		549.683	
1921.99.00.00	Outras Indenizações	549.683		
1921.99.02.00	Outras Indenizações - Administração Indireta	264.922		
1921.99.05.00	Indenizações por Uso Indevido do Patrimônio Público- Administração Indireta FR	284.761		
	0269			
1922.00.00.00	Restituições		41.028.897	
1922.01.00.00	Restituições de Convênios	519.704		
1922.01.07.00	Restituições de Convênios - FR 0223	308.553		
1922.01.12.00	Restituições de Convênios - FR 0228	211.151		
1922.07.00.00	Recuperação de Despesas de Exercícios Anteriores	28.075		
1922.07.05.00	Recuperação de Despesas de Exerc. Anteriores - FR 0240	21.750		
1922.07.13.00	Recuperação de Despesas de Exerc. Anteriores - FR 0285	6.325		
1922.10.00.00	Compensação Financeiras entre o Regime Geral e os Regimes Próprios de Prev.	40.481.118		
	Servidores			
1922.10.01.00	Compensação Financeiras entre o Regime Geral e os Regimes Próprios de Prev.	40.481.118		
	Servidores			
1930.00.00.00	Receita da Dívida Ativa		30.180	
1932.00.00.00	Receita da Dívida Ativa não Tributária		30.180	
1932.99.00.00	Receita da Dívida Ativa Não Tributária de Outras Receitas	30.180		
1932.99.03.00	Receita da Dívida Ativa Não Tributária de Outras Receitas - Adm. Indireta	30.180		
1990.00.00.00	Receitas Diversas		300.000	
1990.99.00.00	Outras Receitas	300.000		
1990.99.03.00	Outras Receitas Diversas - Adm.Indireta - Fundo de Reparelhamento da Justiça	300.000		
2000.00.00.00	Receitas de Capital			109.932.777
2100.00.00.00	Operações de Crédito		97.189.549	
2110.00.00.00	Operações de Créditos Internas		97.189.549	



Ano Base: 2014

Em R\$ 1,00

CÓDIGO	ESPECIFICAÇÃO	DESDOBRAMENTO	FONTE	CATEG. ECONOM.
2114.00.00.00	Operações Crédito Internas - Contratuais		97.189.549	
2114.05.00.00	Operações de Crédito Interna p/ Prog. Modernização da Adm. Pública	97.189.549		
2114.05.05.00	BNDES - Programa Caminhos do Desenvolvimento - Lei 15.830 e 15.882/2012	19.961.850		
2114.05.06.00	BNDES - Programa Acelera Santa Catarina - Lei 15.855 e 15.883/2012	77.227.699		
2400.00.00.00	Transferências de Capital		12.743.228	
2420.00.00.00	Transferências Intergovernamentais		11.234.391	
2421.00.00.00	Transferências da União		11.234.391	
2421.01.00.00	Transferências de Recursos do Sistema Único de Saúde - SUS	11.234.391		
2421.01.01.00	Bloco Investimentos na Rede de Serviços de Saúde	11.234.391		
2470.00.00.00	Transferências de Convênios		1.508.837	
2471.00.00.00	Transferências de Convênios da União e de suas Entidades		1.508.837	
2471.01.00.00	Transferências Convênios União para o Sus	1.508.837		
7000.00.00.00	Receitas Intra-Orçamentárias Correntes			916.181.112
7200.00.00.00	Receita de Contribuições		904.199.172	
7210.00.00.00	Contribuições Sociais		904.199.172	
7210.29.00.00	Contribuições para o Regime Próprio de Previdência do Servidor Público	904.199.172		
7210.29.01.00	Contribuição Patronal para o Regime Próprio de Previdência	765.046.273		
7210.29.01.01	Poder Executivo - Ac	582.022.027		
7210.29.01.02	Tribunal de Justiça - Ac	107.125.426		
7210.29.01.03	Tribunal de Contas - Ac	16.690.305		
7210.29.01.04	Assembléia Legislativa - Ac	26.563.360		
7210.29.01.05	Ministério Público - Ac	32.645.155		
7210.29.02.00	Contrib. Patronal de Servidor Ativo Militar	132.720.295		
7210.29.15.00	Contribuição Previdenciária em Regime de Parcelamento de Débitos	6.432.604		
7210.29.15.03	Parcelamento de Contribuições Previdenciárias	6.432.604		
7300.00.00.00	Receita Patrimonial		1.128.121	
7310.00.00.00	Receitas Imobiliárias		1.128.121	
7311.00.00.00	Aluguéis		1.128.121	
7311.01.00.00	Aluguéis de Imóveis Urbanos	1.128.121		
7311.01.01.00	Aluguéis de Salas	1.128.121		
7900.00.00.00	Outras Receitas Correntes		10.853.819	
7910.00.00.00	Multas e Juros de Mora		10.853.819	
7912.00.00.00	Multas e Juros de Mora das Contribuições		10.853.819	
7912.29.00.00	Multas e Juros de Mora das Contribuições para o Regime Próprio Prev. Servidor	10.853.819		

**Ano Base: 2014**

Em R\$ 1,00

CÓDIGO	ESPECIFICAÇÃO	DESDOBRAMENTO	FONTE	CATEG. ECONOM.
7912.29.01.00	Multas e Juros de Mora da Contribuição Patronal para o Regime Próprio	10.853.819		
	Previdência			
7912.29.01.01	Multas e Juros de Mora da Contribuição Patronal RPPS	10.853.819		
	TOTAL			2.271.062.993

RECEITA CORRENTE LÍQUIDA

CONCEITO: O art. 2º - Item IV da Lei de Responsabilidade Fiscal define Receita Corrente Líquida como: “o somatório das receitas tributárias, de contribuições, patrimoniais, industriais, agropecuárias, de serviços, transferências correntes e outras receitas também correntes, deduzidos:

- a) na União (...);
- b) nos Estados, as parcelas entregues aos Municípios por determinação constitucional;
- c) na União, nos Estados e nos Municípios, a contribuição dos servidores para o custeio do sistema de previdência e assistência social e as receitas provenientes da compensação financeira citada no § 9º do art. 201 da Constituição.

§ 1º Serão computados no cálculo da receita corrente líquida os valores pagos e recebidos em decorrência da Lei Complementar n.º 87, de 13 de setembro de 1996, e do fundo previsto pelo art. 60 do Ato das Disposições Constitucionais Transitórias.

§ 2º (...)

§ 3º A receita corrente líquida será apurada somando-se as receitas arrecadadas no mês em referência e nos onze anteriores, excluídas as duplicidades.”

O valor projetado para a Receita Corrente Líquida de 2014 é **R\$ 17.467.830.078**

RECEITA LÍQUIDA DISPONÍVEL

CONCEITO: Receita Líquida Disponível - RLD, observado o disposto no inciso V, do Art. 123 da Constituição Estadual, o total das Receitas Correntes do Tesouro do Estado, deduzidos os recursos vinculados provenientes de taxas que, por legislação específica, devem ser alocadas a determinados órgãos ou entidades, de receitas patrimoniais, indenizações e restituições do Tesouro do Estado, de transferências voluntárias ou doações recebidas, da compensação previdenciária entre o regime geral e regime próprio dos servidores, da cota-parte do Salário-Educação, da cota-parte da Contribuição de Intervenção do Domínio Econômico - CIDE, da cota-parte da Compensação Financeira de Recursos Hídricos e dos recursos recebidos do Fundo de Manutenção e Desenvolvimento da Educação Básica e de Valorização dos Profissionais da Educação – FUNDEB, criado pela Lei federal nº 11.494, de 20 de junho de 2007.

O valor projetado para a Receita Líquida Disponível de 2014 é **R\$ 11.700.000.000,00**

ORÇAMENTO PARA 2014 - LEI Nº 16.287, DE 20 DE DEZEMBRO DE 2013

DISTRIBUIÇÃO DA RECEITA LÍQUIDA DISPONÍVEL - FONTE 0100

ESPECIFICAÇÃO	PESSOAL Ativo e Inativo	DÉFICIT PREVIDENCIÁRIO/ Inativos	DESPESAS BÁSICAS	DESPESAS FINALÍSTICAS	CONTRA- PARTIDAS	TOTAL	% S/TOTAL
01001 - Assembleia Legislativa do Estado	250.535.247			207.134.753		457.670.000	3,91
Déficit Previdenciário		70.000.000				70.000.000	0,60
02001 - Tribunal de Contas do Estado	117.570.817			54.649.183		172.220.000	1,47
Déficit Previdenciário		22.000.000				22.000.000	0,19
03001 - Tribunal de Justiça do Estado	1.062.362.017			7.061.399		1.069.423.416	9,14
Déficit Previdenciário		19.846.584				19.846.584	0,17
Pensões Serventuários da Justiça - Resíduos de anos anteriores				586.600		586.600	0,01
Precatório - 2014				170.000.000		170.000.000	1,45
04001 - Ministério Público	290.607.789			165.095.537		455.703.326	3,89
04092 - Fundo Especial do Centro de Estudos e Aperf.Func. MP				1.766.674		1.766.674	0,02
15001 - DEFENSORIA PÚBLICA							

15001 - Defensoria Pública	23.846.334		5.700.748	1.830.000		31.377.082	0,27
16000 - Secretaria de Estado da Segurança Pública e Defesa do Cidadão							
16084 - Fundo de Melhoria da Polícia Civil	340.836.888					340.836.888	2,91
16085- Fundo de melhoria do Corpo de Bombeiros	197.345.051					197.345.051	1,69
16091- Fundo para a Melhoria da Segurança pública	50.882.898					50.882.898	0,43
16097 - Fundo da Melhoria da Polícia Militar	814.641.082					814.641.082	6,96
SC-RURAL (fte 0100)					900.000	900.000	0,01
SC_RURAL (fte1100)					100.000	100.000	0,00
18000 - Secretaria de Estado do Planejamento							
18001 - Gabinete do Secretário	6.434.493		1.918.926	3.000.000		11.353.419	0,10
23000 - Secretaria de Estado de Turismo, Cultura e Esporte							
23001 - Gabinete do Secretário	9.238.615					9.238.615	0,08
23021 - Fundação Catarinense de Desportos - FESPORTE	4.172.818					4.172.818	0,04
23022 - Fundação Catarinense de Cultura - FCC	12.365.044					12.365.044	0,11
23023 - Santa Catarina Turismo S/A - SANTUR	5.567.381					5.567.381	0,05
26000 - Secretaria de Estado de Assist. Social, Trabalho e Habitação							
26001 - Gabinete do Secretário	20.550.603		6.668.927	14.932.552		42.152.082	0,36
SC-RURAL (fte 7100)					1.062.579		0,00
26022 - Companhia de Habitação do Estado de SC. S/A - COHAB/SC	15.859.922					15.859.922	0,14

26093 - Fundo Estadual de Assist. Social				38.015.500		38.015.500	0,32
26099 - Fundo Estadual para a inf. E adol.				800.000		800.000	0,01
26095 - FEAES - FUNDO EST DO ARTESANATO E DA ECON. SOLIDÁRIA				42.244		42.244	0,00
26094 - FUNDAB				10.561		10.561	0,00
27000 - Secretaria de Estado do Des. Econômico Sustentável							
27001 - Gabinete do Secretário	8.257.045		1.679.839	8.328.011		18.264.895	0,16
27021 - Fundação do Meio Ambiente	16.482.228					16.482.228	0,14
SC_RURAL (fte 0100)					349.300	349.300	
SC_RURAL (fte 1100)					400.000	400.000	0,00
27024 - FAPESC	2.138.686		9.514.651	105.346.663		117.000.000	1,00
27025 - IMETRO/SC	1.564.666					1.564.666	0,01
27092 - FEHIDRO							
SC_RURAL (fte 1100)					724.000	724.000	0,01
41000 - Gabinete do Governador do Estado							
41001 - Secretaria de Estado da Casa Civil	23.958.837		10.301.765	11.518.212		45.778.814	0,39
41002 - Procuradoria Geral do Estado	80.318.269		3.074.035	20.029.570		103.421.874	0,88
41003 - Secretaria Executiva de Articulação Nacional	2.545.683		1.557.279			4.102.962	0,04
41004 - Secretaria Especial de Articulação Internacional	2.110.904		1.073.496	1.000.000		4.184.400	0,04
41005 - Secretaria de Estado de Comunicação	3.938.378		3.328.441	76.200.000		83.466.819	0,71

42001 - Gabinete do Vice-Governador do Estado	2.524.335		1.824.384			4.348.719	0,04
43001 - Procuradoria Geral Junto ao Tribunal de Contas	14.847.240		528.641			15.375.881	0,13
44000 - Secretaria de Estado da Agricultura e Política Rural							
44001 - Gabinete do Secretário	8.813.623		2.891.656	12.585.480		24.290.759	0,21
SC-RURAL (fte 0100)					8.207.440	8.207.440	
SC-RURAL (fte 1100)					1.000.000	1.000.000	0,01
44022 - CIDASC	136.307.929		12.546.938			148.854.867	1,27
SC-RURAL (fte 0100)					4.144.708	4.144.708	
SC-RURAL (fte 1100)					800000	800.000	0,01
44023 - EPAGRI	249.511.282		25.000.000			274.511.282	2,35
SC-RURAL (fte 0100)					6.192.860	6.192.860	
SC-RURAL (fte1100)					250.000	250.000	0,00
44093 - Fundo de Desenvolvimento Rural				10.212.487		10.212.487	0,09
SC-RURAL (fte0100)					15.000.000	15.000.000	0,13
45000 - Secretaria de Estado da Educação							
45001 - Gabinete do Secretário	314.716.367		88.344.151	526.911.065		929.971.583	7,95
Contrapartida de Convênios (7100)					12.743.000	12.743.000	0,11
DÉFICIT PREVIDENCIÁRIO (0100) - Inativos do Poder Executivo		260.000.000				260.000.000	2,22
45021 - FCEE							

Fonte 0100	23.571.998		6.074.408	2.353.594		32.000.000	0,27
DÉFICIT PREVIDENCIÁRIO (0100) - Inativos do Poder Executivo		20.000.000				20.000.000	0,17
45022 - UDESC	229.573.550		30.150.000	31.606.450		291.330.000	2,49
47000 - Secretaria de Estado da Administração							
47001 - Gabinete do Secretário	62.264.871		16.236.990	8.100.000		86.601.861	0,74
- Pensões Especiais	44.606.384					44.606.384	0,38
47022 - IPREV	29.170.706		12.882.650	3.659.746		45.713.102	0,39
47076 - Fundo Financeiro							
Encargos com Inativos Extrajudiciais - TJ	35.126.742					35.126.742	0,30
Sentenças Judiciais	8.000.000			2.000.000		10.000.000	0,09
DÉFICIT PREVIDENCIÁRIO - Inativos do P. Executivo		883.612.955				883.612.955	7,55
48000 - Secretaria de Estado da Saúde							
48091- Fundo Estadual de Saúde - 12% dos Impostos e Transferências	844.845.250		103.423.547	784.173.992	100.000	1.732.542.789	14,81
52000 - Secretaria de Estado da Fazenda							
52001 - Gabinete do Secretário	374.927.395		40.950.000	5.510.000		421.387.395	3,60
52030 - Fundação Escola de Governo - ENA	1.570.144		778.117	51.708		2.399.969	0,02
52092 - Fundo de Esforço Fiscal (2100)					5.000.000	5.000.000	0,04
52002 - Encargos Gerais do Estado							
52002 - Encargos Gerais do Estado	350.000		26.041.060			26.391.060	0,23

PASEP				117.000.000		117.000.000	1,00
SERVIÇO DA DÍVIDA PÚBLICA - 13 % (FONTES 0100)				1.081.493.497		1.081.493.497	9,24
Participação Capital Social - EPAGRI				7.000.000		7.000.000	0,06
53000 - Secretaria de Estado da Infra - Estrutura							
53001 - Gabinete do Secretário	3.894.942		1.124.947	44.063.998		49.083.887	0,42
SC-RURAL (fte 0100)					22.199.000	22.199.000	
SC-RURAL (fte 1100)					770.400	770.400	0,01
53025 - DEINFRA	60.626.213		13.625.055	87.483.000		161.734.268	1,38
Contrapartida BID VI (2100)					7.550.000	7.550.000	0,06
Contrapartida União (fte 7100)					1.000.000	1.000.000	0,01
Contrapartida BNDES E BB (fte 8100)					800.000	800.000	0,01
Contrapartida CAF I e II (fte 4100)					500.000	500.000	0,00
54001 - Secretaria de Estado da Justiça e Cidadania							
5496 - Fundo Penitenciário do Estado de Santa Catarina	134.799.318		70.821.693	76.300.000		281.921.011	2,41
55000 - Secretaria de Estado da Defesa Civil							
55001 - Secretaria de Estado da Defesa Civil (Folha na 111)			1.541.956	3.000		1.544.956	0,01
55091 - Fundo Estadual da Defesa Civil				1.200.000		1.200.000	0,01
60001 - Secretaria de Estado do Desenvolvimento Regional - Itapiranga							
Fonte 0100	2.511.700		327.085	205.000		3.043.785	0,03

Fonte 0100 - Educação				169.809		169.809	0,00
61001 - Secretaria de Estado do Desenvolvimento Regional - Quilombo							
Fonte 0100	2.170.138		336.768	205.000		2.711.906	0,02
Fonte 0100 - Educação				145.655		145.655	0,00
62001 - Secretaria de Estado do Desenvolvimento Regional - Seara							
Fonte 0100	2.564.944		427.500	205.000		3.197.444	0,03
Fonte 0100 - Educação				180.106		180.106	0,00
63001 - Secretaria de Estado do Desenvolvimento Regional - Taió							
Fonte 0100	2.745.204		505.440	205.000		3.455.644	0,03
Fonte 0100 - Educação				198.761		198.761	0,00
66001 - Secretaria de Estado do Desenvolvimento Regional - Timbó							
Fonte 0100	2.377.107		343.620	205.000		2.925.727	0,03
Fonte 0100 - Educação				488.315		488.315	0,00
67001 - Secretaria de Estado do Desenvolvimento Regional - Braço do Norte							
Fonte 0100	2.341.133		396.690	205.000		2.942.823	0,03
Fonte 0100 - Educação				194.489		194.489	0,00
69001 - Reserva de Contingência				1.000.000		1.000.000	0,01
70001 - Secretaria de Estado do Desenvolvimento Regional - São Miguel D' Oeste							
Fonte 0100	4.304.275		416.713	305.000		5.025.988	0,04

Fonte 0100 - Educação				431.351		431.351	0,00
71001 - Secretaria de Estado do Desenvolvimento Regional - Maravilha							
Fonte 0100	3.347.535		484.287	205.000		4.036.822	0,03
Fonte 0100 - Educação				249.655		249.655	0,00
72001 - Secretaria de Estado do Desenvolvimento Regional - S.L.do Oeste							
Fonte 0100	2.948.695		372.098	205.000		3.525.793	0,03
Fonte 0100 - Educação				373.446		373.446	0,00
73001 - Secretaria de Estado do Desenvolvimento Regional - Chapecó							
Fonte 0100	5.302.128		801.028	405.000		6.508.156	0,06
Fonte 0100 - Educação				654.165		654.165	0,01
74001 - Secretaria de Estado do Desenvolvimento Regional - Xanxerê 1							
Fonte 0100	3.752.638		764.126	205.000		4.721.764	0,04
Fonte 0100 - Educação				338.319		338.319	0,00
75001 - Secretaria de Estado do Desenvolvimento Regional - Concórdia							0,00
Fonte 0100	3.574.417		881.868	205.000		4.661.285	0,04
Fonte 0100 - Educação				217.155		217.155	0,00
76001 - Secretaria de Estado do Desenvolvimento Regional - Joaçaba							
Fonte 0100	6.362.551		552.472	205.000		7.120.023	0,06
Fonte 0100 - Educação				470.931		470.931	0,00

77001 - Secretaria de Estado do Desenvolvimento Regional - Campos Novos							
Fonte 0100	3.098.393		420.868	205.000		3.724.261	0,03
Fonte 0100 - Educação				190.331		190.331	0,00
78001 - Secretaria de Estado do Desenvolvimento Regional - Videira							
Fonte 0100	2.775.578		414.264	205.000		3.394.842	0,03
Fonte 0100 - Educação				230.689		230.689	0,00
79001 - Secretaria de Estado do Desenvolvimento Regional - Caçador							
Fonte 0100	3.917.040		572.495	205.000		4.694.535	0,04
Fonte 0100 - Educação				243.439		243.439	0,00
80001 - Secretaria de Estado do Desenvolvimento Regional - Curitibaanos							0,00
Fonte 0100	3.541.101		556.428	205.000		4.302.529	0,04
Fonte 0100 - Educação				405.662		405.662	0,00
81001 - Secretaria de Estado do Desenvolvimento Regional - Rio do Sul							
Fonte 0100	4.467.453		393.691	205.000		5.066.144	0,04
Fonte 0100 - Educação				432.090		432.090	0,00
82001 - Secretaria de Estado do Desenvolvimento Regional - Ituporanga							
Fonte 0100	3.361.122		597.566	205.000		4.163.688	0,04
Fonte 0100 - Educação				217.380		217.380	0,00
83001 - Secretaria de Estado do Desenvolvimento Regional - Ibirama							

Fonte 0100	3.711.073	599.482	205.000	4.515.555	0,04
Fonte 0100 - Educação			232.535	232.535	0,00
84001 - Secretaria de Estado do Desenvolvimento Regional - Blumenau					
Fonte 0100	4.846.676	1.329.289	405.000	6.580.965	0,06
Fonte 0100 - Educação			1.049.095	1.049.095	0,01
85001 - Secretaria de Estado do Desenvolvimento Regional - Brusque					
Fonte 0100	3.970.851	1.009.241	205.000	5.185.092	0,04
Fonte 0100 - Educação			305.314	305.314	0,00
86001 - Secretaria de Estado do Desenvolvimento Regional - Itajaí					
Fonte 0100	7.122.931	1.782.307	405.000	9.310.238	0,08
Fonte 0100 - Educação			552.000	552.000	0,00
87001 - Secretaria de Estado do Desenvolvimento Regional - Grande Fpolis.					
Fonte 0100	10.633.710	2.885.841	1.005.000	14.524.551	0,12
Fonte 0100 - Educação			1.153.546	1.153.546	0,01
88001 - Secretaria de Estado do Desenvolvimento Regional - Laguna					
Fonte 0100	4.749.560	762.852	205.000	5.717.412	0,05
Fonte 0100 - Educação			486.145	486.145	0,00
89001 - Secretaria de Estado do Desenvolvimento Regional - Tubarão					
Fonte 0100	5.386.106	664.247	205.000	6.255.353	0,05

Fonte 0100 - Educação				675.339		675.339	0,01
90001 - Secretaria de Estado do Desenvolvimento Regional - Criciúma							
Fonte 0100	6.376.171		1.081.586	305.000		7.762.757	0,07
Fonte 0100 - Educação				758.635		758.635	0,01
91001 - Secretaria de Estado do Desenvolvimento Regional - Araranguá							
Fonte 0100	4.319.852		875.208	205.000		5.400.060	0,05
Fonte 0100 - Educação				353.431		353.431	0,00
92001 - Secretaria de Estado do Desenvolvimento Regional - Joinville							
Fonte 0100	6.547.613		868.525	1.005.000		8.421.138	0,07
Fonte 0100 - Educação				954.331		954.331	0,01
93001 - Secretaria de Estado do Desenvolvimento Regional - Jaraguá do Sul							
Fonte 0100	4.573.071		481.157	205.000		5.259.228	0,04
Fonte 0100 - Educação				334.401		334.401	0,00
94001 - Secretaria de Estado do Desenvolvimento Regional - Mafra							
Fonte 0100	5.197.631		461.808	205.000		5.864.439	0,05
Fonte 0100 - Educação				630.775		630.775	0,01
95001 - Secretaria de Estado do Desenvolvimento Regional - Canoinhas							
Fonte 0100	3.524.713		590.128	205.000		4.319.841	0,04
Fonte 0100 - Educação				529.577		529.577	0,00

96001 - Secretaria de Estado do Desenvolvimento Regional - Lages							
Fonte 0100	5.225.990		1.150.267	405.000		6.781.257	0,06
Fonte 0100 - Educação				774.514		774.514	0,01
97001 - Secretaria de Estado do Desenvolvimento Regional - São Joaquim							
Fonte 0100	3.009.764		380.787	205.000		3.595.551	0,03
Fonte 0100 - Educação				182.419		182.419	0,00
98001 - Secretaria de Estado do Desenvolvimento Regional - Palmitos							0,00
Fonte 0100	3.221.516		353.954	205.000		3.780.470	0,03
Fonte 0100 - Educação				212.615		212.615	0,00
99001 - Secretaria de Estado do Desenvolvimento Regional - Dionísio Cerqueira							
Fonte 0100	2.552.187		441.856	205.000		3.199.043	0,03
Fonte 0100 - Educação				194.885		194.885	0,00
TOTAL DAS DESPESA	6.094.612.551	1.275.459.539	524.887.842	3.715.246.781	89.793.287	11.700.000.000	100,00
RECEITA LÍQUIDA DISPONÍVEL						11.700.000.000	

2 – DESPESA ORÇAMENTÁRIA

A despesa orçamentária, no mesmo valor da receita orçamentária, é fixada em R\$ 21.293.335.945,00 (vinte e um bilhões, duzentos e noventa e três milhões, trezentos e trinta e cinco mil e novecentos e quarenta e cinco reais), desdobrada segundo os orçamentos, as categorias econômicas e os grupos de despesas a seguir especificados:

I – R\$ 15.317.580.408,00 (quinze bilhões, trezentos e dezessete milhões, quinhentos e oitenta mil e quatrocentos e oito reais), do Orçamento Fiscal; e

II – R\$ 5.975.755.537,00 (cinco bilhões, novecentos e setenta e cinco milhões, setecentos e cinquenta e cinco mil e quinhentos e trinta e sete reais), do Orçamento da Seguridade Social.

As despesas foram fixadas a preços de junho de 2013, obedecendo a preceitos constitucionais e legais, à Lei de Diretrizes Orçamentárias para 2014, e ao Plano Plurianual 2012/2015.



EVOLUÇÃO DA DESPESA

(Lei nº 4.320, de 17/03/64 – art 22, Alínea III, Letras D, E e F)

Em R\$ 1,00

ESPECIFICAÇÃO	2009	2010	2011	2012	2013	2014
	Realizada	Realizada	Realizada	Realizada	Orçada	Estimada
DESPESAS CORRENTES	10.238.135.301	11.609.996.145	13.424.081.574	15.500.703.213	15.500.410.597	17.271.080.625
Pessoal e Encargos Sociais	4.312.513.417	4.931.577.152	8.504.480.396	9.607.553.462	8.958.636.657	10.358.876.979
Juros e Encargos da Dívida	765.316.861	814.236.874	998.237.000	1.642.840.091	667.050.000	748.493.497
Outras Despesas Correntes	5.160.305.023	5.864.182.119	3.921.364.178	4.250.309.660	5.874.723.940	6.163.710.149
DESPESAS DE CAPITAL	1.598.492.309	1.556.967.420	1.527.698.281	2.588.121.313	3.761.709.739	3.918.469.085
Investimentos	1.081.146.144	1.088.781.097	966.393.538	972.591.470	2.560.122.027	3.325.327.635
Inversões Financeiras	19.452.451	39.717.876	58.636.618	34.719.817	129.821.474	25.141.450
Amortização da Dívida	497.893.714	428.468.447	502.668.125	1.580.810.026	1.071.766.238	568.000.000
Outras Despesas de Capital						
RESERVA DE CONTINGÊNCIA					1.000.000	1.000.000
RESERVA DE CONTINGÊNCIA RPPS					88.158.323	102.786.235
TOTAL	11.836.627.610	13.166.963.565	14.951.779.855	18.088.824.526	19.351.278.659	21.293.335.945

Fonte: 1) De 2009 a 2012 – Balanço Geral do Estado / DCOG

2) 2013 e 2014 – Lei Orçamentária Anual

Sumário Geral da Despesa
por sua Natureza

RECURSOS DE TODAS AS FONTES

Ano Base: 2014

Em R\$ 1,00

CATEGORIA ECONÔMICA E GRUPO DE DESPESA	TOTAL	REC. TESOURO	REC. OUTRAS FONTES
Despesas Correntes	17.271.080.625	13.786.668.979	3.484.411.646
Pessoal e Encargos Sociais	10.358.876.979	8.749.411.766	1.609.465.213
Juros e Encargos da Dívida	748.493.497	748.493.497	
Outras Despesas Correntes	6.163.710.149	4.288.763.716	1.874.946.433
Despesas de Capital	3.918.469.085	3.253.518.460	664.950.625
Investimentos	3.325.327.635	2.676.947.899	648.379.736
Inversões Financeiras	25.141.450	8.570.561	16.570.889
Amortização da Dívida	568.000.000	568.000.000	
Reserva de Contingência	1.000.000	1.000.000	
Reserva de Contingência	1.000.000	1.000.000	
Reserva de Contingência RPPS	102.786.235		102.786.235
Reserva de Contingência RPPS	102.786.235		102.786.235
TOTAL	21.293.335.945	17.041.187.439	4.252.148.506

Em R\$ 1,00

CATEGORIA ECONÔMICA E GRUPO DE DESPESA	FISCAL			SEGURIDADE SOCIAL		
	TOTAL	REC. TESOURO	REC. OUTRAS FONTES	TOTAL	REC. TESOURO	REC. OUTRAS FONTES
Despesas Correntes	11.646.758.396	10.643.150.809	1.003.607.587	5.624.322.229	3.143.518.170	2.480.804.059
Pessoal e Encargos Sociais	6.701.642.992	6.578.670.236	122.972.756	3.657.233.987	2.170.741.530	1.486.492.457
Juros e Encargos da Dívida	748.493.497	748.493.497				
Outras Despesas Correntes	4.196.621.907	3.315.987.076	880.634.831	1.967.088.242	972.776.640	994.311.602
Despesas de Capital	3.669.822.012	3.075.039.467	594.782.545	248.647.073	178.478.993	70.168.080
Investimentos	3.076.680.562	2.498.468.906	578.211.656	248.647.073	178.478.993	70.168.080
Inversões Financeiras	25.141.450	8.570.561	16.570.889			
Amortização da Dívida	568.000.000	568.000.000				
Reserva de Contingência	1.000.000	1.000.000				
Reserva de Contingência	1.000.000	1.000.000				
Reserva de Contingência RPPS				102.786.235		102.786.235
Reserva de Contingência RPPS				102.786.235		102.786.235
TOTAL	15.317.580.408	13.719.190.276	1.598.390.132	5.975.755.537	3.321.997.163	2.653.758.374



Ano Base: 2014

Em R\$ 1,00

FUNÇÃO	TOTAL	FISCAL	SEG. SOCIAL
01 Legislativa	668.281.310	665.831.310	2.450.000
02 Judiciária	1.439.051.833	1.403.925.091	35.126.742
03 Essencial à Justiça	542.014.228	542.014.228	0
04 Administração	1.852.457.303	1.429.434.847	423.022.456
06 Segurança Pública	1.938.845.351	1.938.845.351	0
07 Relações Exteriores	3.972.000	3.972.000	0
08 Assistência Social	141.936.254	23.398.021	118.538.233
09 Previdência Social	2.772.570.632	0	2.772.570.632
10 Saúde	2.515.639.572	12.116.289	2.503.523.283
11 Trabalho	38.938.027	25.359.969	13.578.058
12 Educação	4.107.361.870	4.107.361.870	0
13 Cultura	67.751.319	67.751.319	0
14 Direitos da Cidadania	508.633.657	508.533.657	100.000
15 Urbanismo	5.999.493	5.999.493	0
16 Habitação	39.906.999	35.847.101	4.059.898
17 Saneamento	9.220.225	9.220.225	0
18 Gestão Ambiental	297.217.356	297.217.356	0
19 Ciência e Tecnologia	151.822.773	151.822.773	0
20 Agricultura	587.766.989	587.766.989	0
23 Comércio e Serviços	93.803.897	93.803.897	0
24 Comunicações	79.220.816	79.220.816	0
25 Energia	2.554.749	2.554.749	0
26 Transporte	1.738.594.279	1.738.594.279	0
27 Desporto e Lazer	99.495.281	99.495.281	0
28 Encargos Especiais	1.486.493.497	1.486.493.497	0
99 Reserva de Contingência	103.786.235	1.000.000	102.786.235
TOTAL	21.293.335.945	15.317.580.408	5.975.755.537



Ano Base: 2014

Em R\$ 1,00			
PROGRAMA	TOTAL	FISCAL	SEG. SOCIAL
0100 Caminhos do Desenvolvimento	235.220.859	215.800.000	19.420.859
0101 Acelera Santa Catarina	829.028.926	726.910.822	102.118.104
0105 Mobilidade Urbana	145.893.260	145.893.260	
0110 Construção de Rodovias	513.075.361	513.075.361	
0115 Gestão do Sistema de Transporte Intermunicipal de Pessoas	9.316.671	9.316.671	
0120 Integração Logística	40.147.141	40.147.141	
0130 Conservação e Segurança Rodoviária	73.190.257	73.190.257	
0140 Reabilitação e Aumento de Capacidade de Rodovias	195.761.000	195.761.000	
0145 Elaboração de Projetos e Estudos de Infraestrutura	62.000.000	62.000.000	
0150 Modernização Portuária	33.997.660	33.997.660	
0180 Expansão do Sistema de Distribuição de Energia Elétrica	1.500.000	1.500.000	
0188 Participações e Parcerias Público-Privadas	200.000	200.000	
0200 Competitividade e Excelência Econômica	4.370.106	4.370.106	
0210 Estudos, Projetos e Informações Estratégicas	12.660.000	12.660.000	
0212 Estratégias de Comércio Exterior e Relações Internacionais	972.000	972.000	
0220 Governança Eletrônica	147.491.049	136.623.157	10.867.892
0230 INOVAR - Fomento à Pesquisa, ao Desenvolvimento e à Inovação	140.143.448	140.143.448	
0250 Inclusão Digital	19.294.541	19.294.541	
0300 Qualidade de Vida no Campo e na Cidade	42.039.113	42.039.113	
0310 Agronegócio Competitivo	54.162.646	54.162.646	
0315 Defesa Sanitária Agropecuária	7.816.823	7.816.823	
0320 Agricultura Familiar	7.136.690	7.136.690	
0335 Santa Catarina Rural - MICROBACIAS 3	8.018.400	8.018.400	
0340 Desenvolvimento Ambiental Sustentável	22.549.195	22.549.195	
0342 Revitalização da Economia Catarinense - PREC	2.639.876	2.639.876	
0346 Tecnologia e Inovação para o Desenvolvimento Sustentável	5.738.510	5.738.510	
0348 Gestão Ambiental Estratégica	6.855.875	6.855.875	
0350 Gestão dos Recursos Hídricos	49.605.647	49.605.647	
0360 Abastecimento de Água	4.038.495	4.038.495	
0365 Esgoto Sanitário	229.689	229.689	
0400 Gestão do SUS	673.246.270		673.246.270
0410 Vigilância em Saúde	34.402.432		34.402.432
0420 Atenção Básica	58.939.777		58.939.777
0430 Atenção de Média e Alta Complexidade Ambulatorial e Hospitalar	433.313.492		433.313.492
0440 Assistência Farmacêutica	197.098.685		197.098.685
0510 Proteção Social Básica e Especial	93.364.446	22.198.123	71.166.323
0520 Cidadania e Diversidade	54.590.228	54.490.228	100.000
0530 Pró-Emprego e Renda	34.984.722	28.699.898	6.284.824
0540 Nova Casa	18.786.396	14.726.498	4.059.898



Ano Base: 2014

Em R\$ 1,00

PROGRAMA	TOTAL	FISCAL	SEG. SOCIAL
0550 Erradicação da Fome em Santa Catarina	4.759.079		4.759.079
0600 Novos Valores	13.370.282	10.606.333	2.763.949
0610 Educação Básica	1.057.807.727	1.057.807.727	
0615 Gestão do Ensino Profissional	91.550.103	91.550.103	
0616 Valorização do Ensino	15.672.500	15.672.500	
0618 Ensino Médio Pedagógico	4.560.000	4.560.000	
0622 Municipalização do Ensino Fundamental	15.499.249	15.499.249	
0630 Gestão do Ensino Superior	284.284.433	284.284.433	
0640 Promoção do Turismo Catarinense	86.325.630	86.325.630	
0650 Desenvolvimento e Fortalecimento do Esporte e do Lazer	78.833.645	78.833.645	
0660 Pró-Cultura	40.949.819	40.949.819	
0700 Modernização e Integração da Inteligência e Gestão do Conhecimento em Segurança Pública	150.000	150.000	
0712 Formação e Qualificação dos Profissionais da Segurança Pública	909.989	909.989	
0715 Reequipamento e Apoio Operacional da Segurança Pública	176.917.158	176.917.158	
0720 Santa Catarina Segura	24.626.513	24.226.513	400.000
0730 Prevenção e Preparação para Desastres	156.297.476	156.297.476	
0735 Respostas aos Desastres e Recuperação	16.638.178	16.638.178	
0740 Gestão do Sistema Prisional e Socioeducativo	41.980.591	41.980.591	
0745 Cidadania e Direitos Humanos	28.882.850	28.882.850	
0750 Expansão e Modernização do Sistema Prisional e Socioeducativo	87.842.871	87.842.871	
0760 Ressocialização dos Apenados e dos Adolescentes Infratores	26.636.191	26.636.191	
0810 Comunicação do Poder Executivo	84.780.816	80.280.816	4.500.000
0820 Comunicação do Poder Legislativo	22.244.000	22.244.000	
0825 Formação de Gestores Públicos	261.779	261.779	
0830 Modernização da Administração Fazendária	54.466.746	54.466.746	
0850 Gestão de Pessoas	6.623.306.674	5.256.948.179	1.366.358.495
0855 Saúde Ocupacional	21.890.083	21.718.289	171.794
0860 Gestão Previdenciária	2.858.722.669		2.858.722.669
0870 Pensões Especiais	44.606.384	44.606.384	
0900 Gestão Administrativa - Poder Executivo	988.211.950	869.520.955	118.690.995
0910 Gestão Administrativa - Ministério Público	185.055.651	185.055.651	
0915 Gestão Estratégica - Ministério Público	336.941.407	336.941.407	
0920 Gestão Administrativa - Poder Legislativo	394.049.668	391.599.668	2.450.000
0925 Modernização do Processo Legislativo	72.042.753	72.042.753	
0930 Gestão Administrativa - Poder Judiciário	1.503.512.653	1.503.512.653	
0931 Infraestrutura do Judiciário	70.412.438	70.412.438	
0935 Gestão Administrativa - Tribunal de Contas	185.864.889	179.944.889	5.920.000
0950 Defesa dos Interesses Sociais	1.157.918	1.157.918	



Em R\$ 1,00

PROGRAMA	TOTAL	FISCAL	SEG. SOCIAL
0990 Encargos Especiais	1.316.493.497	1.316.493.497	
0999 Reserva de Contingência	1.000.000	1.000.000	
TOTAL	21.293.335.945	15.317.580.408	5.975.755.537



Ano Base: 2014

Em R\$ 1,00

SUBFUNÇÃO	TOTAL	FISCAL	SEG. SOCIAL
031 Ação Legislativa	51.656.753	51.656.753	
061 Ação Judiciária	89.329.608	89.329.608	
062 Defesa do Interesse Público no Processo Judiciário	27.000.000	27.000.000	
091 Defesa da Ordem Jurídica	337.341.407	337.341.407	
121 Planejamento e Orçamento	12.940.000	12.560.000	380.000
122 Administração Geral	7.610.303.112	6.160.402.753	1.449.900.359
123 Administração Financeira	292.509.382	292.509.382	
125 Normatização e Fiscalização	1.875.918	1.875.918	
126 Tecnologia da Informação	269.025.378	257.387.486	11.637.892
127 Ordenamento Territorial	90.000	90.000	
128 Formação de Recursos Humanos	50.680.229	30.505.722	20.174.507
129 Administração de Receitas	4.100.117	4.100.117	
131 Comunicação Social	85.260.194	80.760.194	4.500.000
181 Policiamento	138.761.357	138.761.357	
182 Defesa Civil	174.487.154	174.487.154	
183 Informação e Inteligência	1.475.279	1.475.279	
212 Cooperação Internacional	230.000	230.000	
242 Assistência ao Portador de Deficiência	690.716		690.716
243 Assistência à Criança e ao Adolescente	20.348.479	17.998.479	2.350.000
244 Assistência Comunitária	81.326.472	6.434.542	74.891.930
272 Previdência do Regime Estatutário	2.773.478.234	10.791.800	2.762.686.434
274 Previdência Especial	44.606.384	44.606.384	
301 Atenção Básica	106.612.286		106.612.286
302 Assistência Hospitalar e Ambulatorial	1.240.823.760	314.750	1.240.509.010
303 Suporte Profilático e Terapêutico	168.630.000		168.630.000
304 Vigilância Sanitária	3.142.432		3.142.432
305 Vigilância Epidemiológica	3.660.000		3.660.000
331 Proteção e Benefícios ao Trabalhador	23.465.544	21.716.289	1.749.255
333 Empregabilidade	12.463.497		12.463.497
334 Fomento ao Trabalho	26.736.007	25.025.616	1.710.391
361 Ensino Fundamental	1.154.285.334	1.154.285.334	
362 Ensino Médio	594.479.164	594.479.164	
363 Ensino Profissional	205.362.633	205.362.633	
364 Ensino Superior	514.163.803	514.163.803	
365 Educação Infantil	16.806.026	16.806.026	



Ano Base: 2014

Em R\$ 1,00

SUBFUNÇÃO	TOTAL	FISCAL	SEG. SOCIAL
366 Educação de Jovens e Adultos	49.017.607	49.017.607	
367 Educação Especial	173.068.728	173.068.728	
368 Educação Básica	1.005.232.002	1.005.232.002	
391 Patrimônio Histórico, Artístico e Arqueológico	899.783	899.783	
392 Difusão Cultural	42.549.833	42.549.833	
421 Custódia e Reintegração Social	140.258.632	140.258.632	
422 Direitos Individuais, Coletivos e Difusos	1.300.000	1.300.000	
451 Infra-Estrutura Urbana	6.199.493	6.199.493	
481 Habitação Rural	2.952.459	2.952.459	
482 Habitação Urbana	15.779.937	11.774.039	4.005.898
511 Saneamento Básico Rural	2.399.797	2.399.797	
512 Saneamento Básico Urbano	1.868.387	1.868.387	
541 Preservação e Conservação Ambiental	42.802.487	42.802.487	
542 Controle Ambiental	19.390.591	19.390.591	
543 Recuperação de Áreas Degradadas	1.890.000	1.890.000	
544 Recursos Hídricos	18.537.650	18.537.650	
571 Desenvolvimento Científico	58.318.212	57.588.517	729.695
572 Desenvolvimento Tecnológico e Engenharia	22.280.737	22.280.737	
573 Difusão do Conhecimento Científico e Tecnológico	77.665.362	77.610.362	55.000
601 Promoção da Produção Vegetal	390.884	390.884	
603 Defesa Sanitária Vegetal	1.376.697	1.376.697	
604 Defesa Sanitária Animal	9.141.153	9.141.153	
606 Extensão Rural	79.960.886	79.960.886	
607 Irrigação	650.000	650.000	
661 Promoção Industrial	1.659.865	1.659.865	
665 Normalização e Qualidade	1.724.886	1.724.886	
691 Promoção Comercial	8.612.503	8.612.503	
693 Comércio Exterior	3.742.000	3.742.000	
694 Serviços Financeiros	50.000	50.000	
695 Turismo	86.325.630	86.325.630	
752 Energia Elétrica	1.500.000	1.500.000	
781 Transporte Aéreo	34.247.345	34.247.345	
782 Transporte Rodoviário	1.537.062.634	1.537.062.634	
783 Transporte Ferroviário	2.000.000	2.000.000	



Ano Base: 2014

Em R\$ 1,00

SUBFUNÇÃO	TOTAL	FISCAL	SEG. SOCIAL
784 Transporte Hidroviário	32.060.526	32.060.526	
785 Transportes Especiais	2.590.000	100.000	2.490.000
811 Desporto de Rendimento	300.000	300.000	
812 Desporto Comunitário	29.621.148	29.621.148	
813 Lazer	46.031.700	46.031.700	
845 Transferências	3.450.000	3.450.000	
846 Outros Encargos Especiais	1.486.493.497	1.486.493.497	
997 Reserva do Regime Próprio de Previdência do Servidor	102.786.235		102.786.235
999 Reserva de Contingência	1.000.000	1.000.000	
TOTAL	21.293.335.945	15.317.580.408	5.975.755.537

DEMONSTRATIVO DAS DESPESAS POR CATEGORIA ECONÔMICA E GRUPO DE DESPESA

DEMONSTRATIVO DAS DESPESAS POR CATEGORIA ECONÔMICA E GRUPO DE DESPESA

DISCRIMINAÇÃO	Em R\$ 1,00	
	VALOR	%
1 - Despesas Correntes	17.271.080.625	81,11
1.1 - Pessoal e Encargos Sociais	10.358.876.979	48,65
1.2 - Juros e Encargos da Dívida	748.493.497	3,51
1.3 - Outras Despesas Correntes	6.163.710.149	28,95
2 - Despesas de Capital	3.918.469.085	18,41
2.1 - Investimentos	3.325.327.635	15,62
2.2 - Inversões Financeiras	25.141.450	0,12
2.3 - Amortização da Dívida	568.000.000	2,67
3 - Reserva de Contingência	103.786.235	0,48
3.1 - Reserva de Contingência RPPS	102.786.235	0,48
3.2 - Reserva de Contingência	1.000.000	0,00
TOTAL	21.293.335.945	100,00

A despesa total com pessoal (art. 18º LRF) foi fixada com base na folha do mês de maio de 2013, totalizando o valor de R\$ 10.358.876.979,00 (dez bilhões, trezentos e cinquenta e oito milhões, oitocentos e setenta e seis mil e novecentos e setenta e nove reais), correspondendo a 48,65% (quarenta e oito vírgula sessenta e cinco por cento) da Receita Corrente Líquida para 2014.



**Demonstrativo das Fontes de Recursos
por Grupo da Despesa
Recursos Todas as Fontes
Ano Base: 2014**

Em R\$ 1,00

FONTES DE RECURSOS	GRUPO DA DESPESA	VALOR
0.1.00 Recursos ordinários - recursos do tesouro - RLD		11.667.200.021
	Pessoal e Encargos Sociais	7.114.011.087
	Juros e Encargos da Dívida	738.493.497
	Outras Despesas Correntes	3.053.575.917
	Investimentos	408.548.959
	Inversões Financeiras	8.570.561
	Amortização da Dívida	343.000.000
	Reserva de Contingência	1.000.000
0.1.01 Recursos ordinários - diversos		50.000.000
	Amortização da Dívida	50.000.000
0.1.10 Taxa judiciária - recursos do tesouro - exercício corrente		6.452.391
	Outras Despesas Correntes	5.250.000
	Investimentos	1.202.391
0.1.11 Taxas da Segurança Pública - recursos do tesouro - exercício corrente		458.189.526
	Pessoal e Encargos Sociais	123.363.561
	Outras Despesas Correntes	311.606.219
	Investimentos	23.219.746
0.1.19 Outras taxas - vinculadas - recursos do tesouro - exercício corrente		20.351.029
	Pessoal e Encargos Sociais	5.700.444
	Outras Despesas Correntes	13.232.590
	Investimentos	1.417.995
0.1.20 Cota-parte da contribuição do Salário-Educação - recursos do tesouro - exercício corrente		197.000.000
	Pessoal e Encargos Sociais	9.928
	Outras Despesas Correntes	178.951.320
	Investimentos	18.038.752
0.1.22 Cota-parte da compensação financeira dos rec hídricos - rec tesouro - exercício corrente		23.689.298
	Outras Despesas Correntes	23.189.349
	Investimentos	499.949
0.1.24 Convênio - Programas de Educação - recursos do tesouro - exercício corrente		201.749.045
	Outras Despesas Correntes	72.839.200
	Investimentos	128.909.845
0.1.25 Convênio - Programa de Assistência Social - recursos do tesouro - exercício corrente		4.400.000



**Demonstrativo das Fontes de Recursos
por Grupo da Despesa
Recursos Todas as Fontes
Ano Base: 2014**

Em R\$ 1,00

FONTES DE RECURSOS	GRUPO DA DESPESA	VALOR
	Investimentos	4.400.000
0.1.28 Outros convênios, ajustes e acordos administrativos - rec tesouro - exercício corrente		88.056.146
	Outras Despesas Correntes	8.583.201
	Investimentos	79.472.945
0.1.29 Outras transferências - recursos do tesouro - exercício corrente		7.172.317
	Outras Despesas Correntes	5.662.379
	Investimentos	1.509.938
0.1.31 Recursos do FUNDEB - transferências da União		2.050.000.000
	Pessoal e Encargos Sociais	1.494.419.111
	Outras Despesas Correntes	488.487.102
	Investimentos	67.093.787
0.1.32 Transferências da União - sit de emergência e calamidade - rec do tesouro - exerc corrente		3.281.400
	Investimentos	3.281.400
0.1.40 Outros serviços - recursos do tesouro - exercício corrente		465.576
	Outras Despesas Correntes	465.576
0.1.80 Remuneração de disponibilidade bancária - Executivo - rec tesouro - exercício corrente		150.000.000
	Juros e Encargos da Dívida	10.000.000
	Amortização da Dívida	140.000.000
0.1.81 Remuneração de disponibilidade bancária - Lesgilativo - rec tesouro - exercício corrente		9.839.450
	Pessoal e Encargos Sociais	4.058.477
	Outras Despesas Correntes	311.973
	Investimentos	5.469.000
0.1.82 Remuneração de disponibilidade bancária - Judiciário - rec tesouro - exercício corrente		4.400.000
	Pessoal e Encargos Sociais	4.400.000
0.1.83 Remuneração de disp bancária - conta única do Judiciário - rec tesouro - exerc corrente		81.000.000
	Pessoal e Encargos Sociais	3.449.158
	Outras Despesas Correntes	49.646.823
	Investimentos	27.904.019
0.1.84 Remuneração de disp bancária - Ministério Público - rec tesouro - exercício corrente		4.025.375
	Outras Despesas Correntes	4.025.375
0.1.85 Remuneração de disp bancária - Executivo - rec vinculados - rec tesouro - exerc corrente		12.546.267



**Demonstrativo das Fontes de Recursos
por Grupo da Despesa
Recursos Todas as Fontes
Ano Base: 2014**

Em R\$ 1,00

FONTES DE RECURSOS	GRUPO DA DESPESA	VALOR
	Outras Despesas Correntes	6.051.613
	Investimentos	6.494.654
0.1.86 Remuneração de disponibilidade bancária FUNDEB		30.000.000
	Outras Despesas Correntes	22.500.000
	Investimentos	7.500.000
0.1.87 Remuneração de disponibilidade bancária Salário Educação		11.000.000
	Outras Despesas Correntes	11.000.000
0.1.91 Operações de crédito interna - recursos do tesouro - exercício corrente		1.362.789.619
	Outras Despesas Correntes	3.000.000
	Investimentos	1.359.789.619
0.1.92 Operações de crédito externa - recursos do tesouro - exercício corrente		308.330.000
	Outras Despesas Correntes	13.804.000
	Investimentos	294.526.000
0.1.93 Recursos do tesouro - operações de crédito especiais - reembolso SWAP		35.000.000
	Amortização da Dívida	35.000.000
0.2.23 Convênio - Sistema Único Saúde - recursos de outras fontes - exercício corrente		566.743.737
	Pessoal e Encargos Sociais	49.465.618
	Outras Despesas Correntes	480.585.957
	Investimentos	36.692.162
0.2.25 Convênio - Programa de Assistência Social - recursos de outras fontes - exercício corrente		1.498.860
	Outras Despesas Correntes	1.387.960
	Investimentos	110.900
0.2.28 Outros convênios, ajustes e acordos administrativos - rec outras fontes-exercício corrente		161.166.358
	Pessoal e Encargos Sociais	13.341.942
	Outras Despesas Correntes	59.931.320
	Investimentos	87.893.096
0.2.29 Outras transferências - recursos de outras fontes - exercício corrente		32.625.799
	Outras Despesas Correntes	22.871.999
	Investimentos	9.753.800
0.2.40 Recursos de serviços - recursos de outras fontes - exercício corrente		651.399.241
	Pessoal e Encargos Sociais	48.595.215



**Demonstrativo das Fontes de Recursos
por Grupo da Despesa
Recursos Todas as Fontes
Ano Base: 2014**

Em R\$ 1,00

FONTES DE RECURSOS	GRUPO DA DESPESA	VALOR
	Outras Despesas Correntes	561.491.887
	Investimentos	39.793.824
	Inversões Financeiras	1.518.315
0.2.50 Contribuição previdenciária - recursos de outras fontes - exercício corrente		1.514.172.997
	Pessoal e Encargos Sociais	1.429.287.375
	Reserva de Contingência RPPS	84.885.622
0.2.59 Outras contribuições - recursos de outras fontes - exercício corrente		373.559
	Outras Despesas Correntes	373.559
0.2.60 Recursos patrimoniais primários - recursos de outras fontes - exercício corrente		19.985.688
	Outras Despesas Correntes	10.793.146
	Investimentos	7.600.114
	Reserva de Contingência RPPS	1.592.428
0.2.61 Receitas diversas - FUNDOSOCIAL - recursos de outras fontes - exercício corrente		391.815.800
	Pessoal e Encargos Sociais	37.522.189
	Outras Despesas Correntes	148.195.541
	Investimentos	206.098.070
0.2.62 Receitas diversas - SEITEC - recursos de outras fontes - exercício corrente		240.000.000
	Pessoal e Encargos Sociais	26.455.096
	Outras Despesas Correntes	159.092.763
	Investimentos	54.452.141
0.2.63 Receitas diversas - Programa Pró-Emprego		63.000.000
	Outras Despesas Correntes	27.000.000
	Investimentos	36.000.000
0.2.65 Receitas diversas - recursos de outras fontes - manutenção do ensino superior		59.017.017
	Outras Despesas Correntes	53.100.000
	Investimentos	5.917.017
0.2.66 Receitas diversas - receita Agroindustrial - FDR		14.146.931
	Outras Despesas Correntes	12.084.931
	Investimentos	2.000.000
	Inversões Financeiras	62.000
0.2.69 Outros recursos primários - recursos de outras fontes - exercício corrente		383.469.687
	Pessoal e Encargos Sociais	410.000



**Demonstrativo das Fontes de Recursos
por Grupo da Despesa
Recursos Todas as Fontes
Ano Base: 2014**

Em R\$ 1,00

FONTES DE RECURSOS	GRUPO DA DESPESA	VALOR
	Outras Despesas Correntes	257.830.412
	Investimentos	123.499.693
	Inversões Financeiras	1.729.582
0.2.80 Remuneração de disponibilidade bancária - Executivo - rec outras fontes-exercício corrente		3.572.943
	Outras Despesas Correntes	1.049.740
	Investimentos	1.118.769
	Inversões Financeiras	1.404.434
0.2.82 Remuneração de disponibilidade bancária - Judiciário -rec outras fontes-exercício corrente		6.650.000
	Outras Despesas Correntes	6.650.000
0.2.84 Remuneração de disp bancária - Ministério Público - rec outras fontes - exercício corrente		3.403.285
	Outras Despesas Correntes	702.353
	Investimentos	2.700.932
0.2.85 Remuneração de disp bancária - Executivo - rec vinculados-rec outras fontes-exerc corrente		49.473.355
	Pessoal e Encargos Sociais	4.387.778
	Outras Despesas Correntes	38.744.101
	Investimentos	6.036.741
	Inversões Financeiras	304.735
0.2.89 Remuneração de disponibilidade bancária - recursos vinculados - Fundos IPREV		16.308.185
	Reserva de Contingência RPPS	16.308.185
0.2.98 Receita da alienação de bens - recursos de outras fontes - exercício corrente		10.212.477
	Investimentos	6.712.477
	Inversões Financeiras	3.500.000
0.2.99 Outras receitas não primárias - recursos de outras fontes - exercício corrente		41.112.587
	Outras Despesas Correntes	33.060.764
	Inversões Financeiras	8.051.823
1.1.00 Contrapartida - Banco Internacional para a Reconstrução e Desenvolvimento - BIRD		4.044.400
	Outras Despesas Correntes	4.044.400
2.1.00 Contrapartida - BID - recursos do tesouro - exercício corrente		12.550.000
	Outras Despesas Correntes	5.515.000
	Investimentos	7.035.000
2.1.91 Contrapartida de Operações de Crédito Interna-BID-Rec.Tesouro-Exerc.Corrente		115.115.000



**Demonstrativo das Fontes de Recursos
por Grupo da Despesa
Recursos Todas as Fontes
Ano Base: 2014**

Em R\$ 1,00

FONTES DE RECURSOS	GRUPO DA DESPESA	VALOR
	Investimentos	115.115.000
2.2.63 Contrapartida BID-Receitas Diversas - Programa Pró-Emprego	Investimentos	3.000.000
	Investimentos	3.000.000
4.1.00 Contrapartida de outros empréstimos - recursos do tesouro - exercício corrente		500.000
	Investimentos	500.000
4.1.91 Contrapartida de Outros Empréstimos-Op.Crédito Interna-Rec.Tesouro		56.335.000
	Investimentos	56.335.000
7.1.00 Contrapartida de Conv.-Recursos Ordinários-Recursos do Tesouro-Exercício Corrente		14.905.579
	Outras Despesas Correntes	7.021.679
	Investimentos	7.883.900
7.2.63 Contrapartida de Convênios-Receitas Diversas-Programa Pró-Emprego		2.000.000
	Investimentos	2.000.000
8.1.00 Contrapartida de Empréstimos Internos-Rec.Ordinários-Rec.do Tesouro-RLD		800.000
	Investimentos	800.000
8.1.91 Contrapartida de Empr. Internos-Rec.Ordinários-Rec.do Tesouro-RLD		50.000.000
	Investimentos	50.000.000
8.2.63 Contrapartida de Empréstimos Internos- Receitas Diversas - Programa Pró-Emprego		17.000.000
	Investimentos	17.000.000
TOTAL		21.293.335.945

DESPESA POR ÓRGÃO/UNIDADE ORÇAMENTÁRIA
Recursos de Todas as Fontes

Em R\$ 1,00

ESPECIFICAÇÃO	RECURSOS DO TESOURO	RECURSOS DE OUTRAS FONTES	TOTAL
1. Administração Direta			
1.1 Assembleia Legislativa do Estado	463.139.000	25.197.421	488.336.421
1.2 Tribunal de Contas do Estado	176.590.450	9.274.439	185.864.889
1.3 Tribunal de Justiça do Estado	1.325.410.016	52.015.075	1.377.425.091
1.4 Fundo de Reaparelhamento da Justiça	7.250.000	189.250.000	196.500.000
1.5 Ministério Público	460.194.277	21.845.214	482.039.491
1.6 Fundo para Reconstituição de Bens Lesados		5.061.711	5.061.711
1.7 Fundo Especial do Centro de Estudos e Aperfeiçoamento Funcional do Ministério Público SC	1.766.674	233.326	2.000.000
1.8 Fundo Especial de Modernização e Reaparelhamento do Ministério Público	1.202.391	31.693.465	32.895.856
1.9 Defensoria Pública do Estado de Santa Catarina	31.377.082		31.377.082
1.10 Fundo de Melhoria da Polícia Civil	430.836.934	100.000	430.936.934
1.11 Fundo de Melhoria do Corpo de Bombeiros Militar	228.845.067	50.000	228.895.067
1.12 Fundo para Melhoria da Segurança Pública	231.817.065	53.273.390	285.090.455
1.13 Fundo de Melhoria da Polícia Militar	964.241.159	951.604	965.192.763
1.14 Secretaria de Estado do Planejamento	11.353.419		11.353.419
1.15 Secretaria de Estado de Turismo, Cultura e Esporte	15.570.615	14.000.000	29.570.615
1.16 Fundo Estadual de Incentivo à Cultura		26.435.000	26.435.000
1.17 Fundo Estadual de Incentivo ao Turismo		47.391.000	47.391.000
1.18 Fundo Estadual de Incentivo ao Esporte		37.912.000	37.912.000
1.19 Secretaria de Estado da Assistência Social, Trabalho e Habitação	70.743.407	100.000	70.843.407
1.20 Fundo Estadual de Assistência Social	38.015.500	1.498.860	39.514.360
1.21 Fundo de Habitação Popular do Estado de Santa Catarina	10.561		10.561
1.22 Fundo Estadual de Artesanato e da Economia Solidária	42.244		42.244
1.23 Fundo para a Infância e Adolescência	800.000	1.240.000	2.040.000
1.24 Secretaria de Estado do Desenvolvimento Econômico Sustentável	21.318.896	200.000	21.518.896
1.25 Fundo Especial de Proteção ao Meio Ambiente	995.381	1.019.912	2.015.293
1.26 Fundo Estadual de Recursos Hídricos	17.880.658	96.232	17.976.890
1.27 Fundo Catarinense de Mudanças Climáticas	2.320.800		2.320.800
1.28 Fundo Estadual de Pagamento por Serviços Ambientais	8.679.575		8.679.575

1.29	Secretaria de Estado da Casa Civil	45.778.814		45.778.814
1.30	Procuradoria Geral do Estado	103.421.874		103.421.874
1.31	Secretaria Executiva de Articulação Nacional	4.102.962		4.102.962
1.32	Secretaria Executiva de Assuntos Internacionais	4.184.400		4.184.400
1.33	Secretaria de Estado de Comunicação	83.466.819		83.466.819
1.34	Fundo Especial de Estudos Jurídicos e de Reaparelhamento		6.598.234	6.598.234
1.35	Fundo de Desenvolvimento Social		205.020.235	205.020.235
1.36	Gabinete do Vice-Governador do Estado	4.348.719		4.348.719
1.37	Procuradoria Geral Junto ao Tribunal de Contas	15.375.881		15.375.881
1.38	Secretaria de Estado da Agricultura e da Pesca	34.698.199	50.000	34.748.199
1.39	Fundo de Terras do Estado de Santa Catarina		1.076.690	1.076.690
1.40	Fundo Estadual de Desenvolvimento Rural	25.212.487	20.718.619	45.931.106
1.41	Fundo Estadual de Sanidade Animal	1.441.911		1.441.911
1.42	Secretaria de Estado da Educação	3.292.212.551	41.947.509	3.334.160.060
1.43	Fundo de Apoio à Manutenção e ao Desenvolvimento da Educação Superior no Estado de SC		59.017.017	59.017.017
1.44	Secretaria de Estado da Administração	142.146.245		142.146.245
1.45	Fundo de Materiais, Publicações e Impressos Oficiais		141.576.856	141.576.856
1.46	Fundo do Plano de Saúde dos Servidores Públicos Estaduais		424.643.921	424.643.921
1.47	Fundo Patrimonial		3.850.693	3.850.693
1.48	Fundo Estadual de Saúde	1.836.226.629	667.224.860	2.503.451.489
1.49	Secretaria de Estado da Fazenda	421.387.395		421.387.395
1.50	Encargos Gerais do Estado	1.466.884.557		1.466.884.557
1.51	Fundo Estadual de Apoio aos Municípios	107.189.322		107.189.322
1.52	Fundo de Apoio ao Desenvolvimento Empresarial de Santa Catarina		1.200.117	1.200.117
1.53	Fundo de Esforço Fiscal	36.229.000		36.229.000
1.54	Fundo Pró-Emprego		35.000.000	35.000.000
1.55	Secretaria de Estado da Infraestrutura	138.407.632	200.000	138.607.632
1.56	Fundo Rotativo da Penitenciária Industrial de Joinville		977.278	977.278
1.57	Fundo Rotativo da Penitenciária Sul		297.694	297.694
1.58	Fundo Rotativo da Penitenciária de Curitiba		980.591	980.591
1.59	Fundo Rotativo da Penitenciária de Florianópolis		3.028.652	3.028.652
1.60	Fundo Rotativo da Penitenciária de Chapecó		1.843.470	1.843.470
1.61	Fundo Penitenciário do Estado de Santa Catarina	404.608.428	28.142.871	432.751.299

1.62	Fundo Rotativo do Complexo Penitenciário da Grande Florianópolis		309.097	309.097
1.63	Fundo Especial da Defensoria Dativa		27.000.000	27.000.000
1.64	Secretaria de Estado da Defesa Civil	147.704.714		147.704.714
1.65	Fundo Estadual da Defesa Civil	16.329.545	8.152.781	24.482.326
1.66	Secretaria de Estado de Desenvolvimento Regional - Itapiranga	4.936.721	257.252	5.193.973
1.67	Secretaria de Estado de Desenvolvimento Regional - Quilombo	4.134.254	257.714	4.391.968
1.68	Secretaria de Estado de Desenvolvimento Regional - Seara	5.466.708	255.604	5.722.312
1.69	Secretaria de Estado de Desenvolvimento Regional - Taió	6.449.165	265.395	6.714.560
1.70	Secretaria de Estado de Desenvolvimento Regional - Timbó	7.352.109	258.307	7.610.416
1.71	Secretaria de Estado de Desenvolvimento Regional - Braço do Norte	5.595.940	286.987	5.882.927
1.72	Reserva de Contingência	1.000.000		1.000.000
1.73	Secretaria de Estado de Desenvolvimento Regional - São Miguel D'Oeste	7.503.282	400.000	7.903.282
1.74	Secretaria de Estado de Desenvolvimento Regional - Maravilha	7.902.447	253.033	8.155.480
1.75	Secretaria de Estado de Desenvolvimento Regional - São Lourenço do Oeste	5.696.422	250.000	5.946.422
1.76	Secretaria de Estado de Desenvolvimento Regional - Chapecó	20.575.085	603.297	21.178.382
1.77	Secretaria de Estado de Desenvolvimento Regional - Xanxerê	10.750.511	413.549	11.164.060
1.78	Secretaria de Estado de Desenvolvimento Regional - Concórdia	7.690.795	401.648	8.092.443
1.79	Secretaria de Estado de Desenvolvimento Regional - Joaçaba	11.512.456	413.846	11.926.302
1.80	Secretaria de Estado de Desenvolvimento Regional - Campos Novos	6.211.129	412.527	6.623.656
1.81	Secretaria de Estado de Desenvolvimento Regional - Videira	6.502.221	403.297	6.905.518
1.82	Secretaria de Estado de Desenvolvimento Regional - Caçador	8.006.524	421.032	8.427.556
1.83	Secretaria de Estado de Desenvolvimento Regional - Curitiba	6.747.794	416.549	7.164.343
1.84	Secretaria de Estado de Desenvolvimento Regional - Rio do Sul	8.600.817	407.087	9.007.904
1.85	Secretaria de Estado de Desenvolvimento Regional - Ituporanga	8.206.314	282.900	8.489.214
1.86	Secretaria de Estado de Desenvolvimento Regional - Ibirama	9.274.104	252.208	9.526.312
1.87	Secretaria de Estado de Desenvolvimento Regional - Blumenau	14.456.288	500.000	14.956.288
1.88	Secretaria de Estado de Desenvolvimento Regional - Brusque	10.731.873	433.230	11.165.103

1.89	Secretaria de Estado de Desenvolvimento Regional - Itajaí	17.016.613	500.000	17.516.613
1.90	Secretaria de Estado de Desenvolvimento Regional - Grande Florianópolis	30.724.520	824.230	31.548.750
1.91	Secretaria de Estado de Desenvolvimento Regional - Laguna	11.423.551	431.845	11.855.396
1.92	Secretaria de Estado de Desenvolvimento Regional - Tubarão	12.682.956	423.274	13.106.230
1.93	Secretaria de Estado de Desenvolvimento Regional - Criciúma	18.730.556	525.944	19.256.500
1.94	Secretaria de Estado de Desenvolvimento Regional - Araranguá	12.310.503	424.790	12.735.293
1.95	Secretaria de Estado de Desenvolvimento Regional - Joinville	24.162.781	920.410	25.083.191
1.96	Secretaria de Estado de Desenvolvimento Regional - Jaraguá do Sul	11.051.379	404.120	11.455.499
1.97	Secretaria de Estado de Desenvolvimento Regional - Mafra	13.639.503	439.559	14.079.062
1.98	Secretaria de Estado de Desenvolvimento Regional - Canoinhas	8.624.456	431.555	9.056.011
1.99	Secretaria de Estado de Desenvolvimento Regional - Lages	12.966.997	507.285	13.474.282
1.100	Secretaria de Estado de Desenvolvimento Regional - São Joaquim	5.989.890	259.230	6.249.120
1.101	Secretaria de Estado de Desenvolvimento Regional - Palmitos	6.759.476	258.901	7.018.377
1.102	Secretaria de Estado de Desenvolvimento Regional - Dionísio Cerqueira	5.913.618	253.395	6.167.013
2. Autarquia				
2.1	Junta Comercial do Estado de Santa Catarina		19.669.117	19.669.117
2.2	Instituto de Metrologia de Santa Catarina	1.564.666	23.791.906	25.356.572
2.3	Agência Reguladora de Serviços Públicos de Santa Catarina	2.665.594	519.749	3.185.343
2.4	Agência Reguladora de Serviços de Saneamento Básico do Estado de Santa Catarina	4.952.041		4.952.041
2.5	Instituto de Previdência do Estado de Santa Catarina	45.713.102	312.838	46.025.940
2.6	Fundo Previdenciário		105.408.769	105.408.769
2.7	Fundo Financeiro	1.320.586.281	1.431.052.619	2.751.638.900
2.8	Departamento de Transportes e Terminais		26.545.033	26.545.033
2.9	Departamento Estadual de Infraestrutura	1.360.400.381	148.585.257	1.508.985.638
2.10	Administração do Porto de São Francisco do Sul		37.047.088	37.047.088
3. Empresa Estatal Deficitária				
3.1	Santa Catarina Turismo S/A	5.567.381	17.000.000	22.567.381
3.2	Companhia de Habitação do Estado de Santa Catarina S/A	15.859.922	17.596.822	33.456.744

3.3	Companhia Integrada de Desenvolvimento Agrícola de Santa Catarina S/A	154.599.575	34.832.332	189.431.907
3.4	Empresa de Pesquisa Agropecuária e Extensão Rural de Santa Catarina S/A	281.204.142	29.072.440	310.276.582
4. Fundação				
4.1	Fundação Catarinense de Esporte	4.172.818	25.432.420	29.605.238
4.2	Fundação Catarinense de Cultura	12.365.044	19.606.522	31.971.566
4.3	Fundação do Meio Ambiente	23.047.510	25.171.240	48.218.750
4.4	Fundação de Amparo à Pesquisa e Inovação do Estado de Santa Catarina	118.700.000	24.154.334	142.854.334
4.5	Fundação Catarinense de Educação Especial	177.000.000	29.792.114	206.792.114
4.6	Fundação Universidade do Estado de Santa Catarina	291.330.000	23.746.447	315.076.447
4.7	Fundação Escola de Governo - ENA	2.399.969	665.625	3.065.594
TOTAL		17.041.187.439	4.252.148.506	21.293.335.945

APLICAÇÃO DAS RECEITAS DE IMPOSTOS VINCULADOS ÀS AÇÕES E SERVIÇOS PÚBLICOS DE SAÚDE

O Estado aplicará em ações e serviços públicos de saúde a importância de R\$ 1.732.442.789,00 (um bilhão, setecentos e trinta e dois milhões, quatrocentos e quarenta e dois mil e setecentos e oitenta e nove reais), que corresponde a 12% (doze por cento) das receitas provenientes de impostos e das transferências da União ao Estado, conforme detalhamento a seguir:

DEMONSTRATIVO DA APLICAÇÃO DAS RECEITAS DE IMPOSTOS VINCULADOS ÀS AÇÕES E AOS SERVIÇOS PÚBLICOS DE SAÚDE

(Art. 77 do Ato das Disposições Constitucionais Transitórias
da Constituição da República)

Em R\$ 1,00	
ESPECIFICAÇÃO	VALOR
1 - RECEITA TOTAL ESTIMADA	14.437.023.245
1.1 - Impostos	12.994.780.541
1.1.1 - ITBI	346
1.1.2 - IRRF	789.604.024
1.1.3 - IPVA	671.032.335
1.1.4 - ITCMD	131.310.977
1.1.5 - ICMS - Estadual	11.402.832.859
1.2 - Transferências Federais	1.339.547.958
1.2.1 - Cota-parte do IPI - Estados Exportadores	192.551.318
1.2.2 - Transferências Financeiras - LC federal nº 87, de 1996 (Lei Kandir)	65.216.706
1.2.3 - Cota-parte FPE - Linha Estado	1.081.779.934
1.3 - Multas e Juros de Mora dos Impostos	82.973.952
1.4 - Multas e Juros de Mora da Dívida Ativa dos Impostos	10.721.091
1.5 - Dívida Ativa dos Impostos	8.999.703
2 - PERCENTUAL MÍNIMO A APLICAR	12,00%
3 - VALOR MÍNIMO A APLICAR	1.732.442.789
4 - PERCENTUAL FIXADO	12,00%
5 - TOTAL DA DESPESA FIXADA	1.732.442.789
5.1 - Fundo Estadual de Saúde (Unidade Orçamentária)	1.732.442.789
5.1.1 - Recursos ordinários - recursos do tesouro - RLD (Fonte 0.100)	1.732.442.789

APLICAÇÃO DA RECEITA DE IMPOSTOS NA MANUTENÇÃO E DESENVOLVIMENTO DO SISTEMA DE ENSINO

O Estado aplicará na manutenção e no desenvolvimento do seu sistema de ensino a importância de R\$ 3.611.345.888,00 (três bilhões, seiscientos e onze milhões, trezentos e quarenta e cinco mil e oitocentos e oitenta e oito reais), provenientes da receita de impostos e das transferências da União ao Estado, conforme detalhamento a seguir:

DEMONSTRATIVO DA APLICAÇÃO DA RECEITA DE IMPOSTOS NA MANUTENÇÃO E NO DESENVOLVIMENTO DO SISTEMA DE ENSINO

(Art. 167 da Constituição do Estado)

ESPECIFICAÇÃO	Em R\$ 1,00 VALOR
1. RECEITA TOTAL ESTIMADA	14.437.023.245
1.1 - Impostos	12.994.780.541
1.1.1 - ITBI	346
1.1.2 - IRRF	789.604.024
1.1.3 - IPVA	671.032.335
1.1.4 - ITCMD	131.310.977
1.1.5 - ICMS - Estadual	11.402.832.859
1.2 - Transferências Federais	1.339.547.958
1.2.1 - Cota-parte do IPI - Estados Exportadores	192.551.318
1.2.2 - Transferências Financeiras - LC federal nº 87, de 1996 (Lei Kandir)	65.216.706
1.2.3 - Cota-parte FPE - Estado	1.081.779.934
1.3 - Multa e Juros de Mora dos Impostos	82.973.952
1.4 - Multas e Juros de Mora da Dívida Ativa dos Impostos	10.721.091
1.5 - Dívida Ativa dos Impostos	8.999.703
2. DEDUÇÃO DA RECEITA CORRENTE PARA FORMAÇÃO DO FUNDEB	2.729.483.775
2.1 - Impostos	2.441.035.234
2.1.1 - ICMS - Estadual	2.280.566.572
2.1.2 - ITCMD	26.262.195
2.1.3 - IPVA	134.206.467
2.2 - Transferências Federais	267.909.592
2.2.1 - Cota-parte do IPI - Estados Exportadores	38.510.264

2.2.2 - Transferências Financeiras - LC federal nº 87, de 1996 (Lei Kandir)	13.043.341
2.2.3 - Cota-parte FPE - Estado	216.355.987
2.3 - Multas e Juros de Mora dos Impostos	16.594.790
2.4 - Multas e Juros de Mora da Dívida Ativa dos Impostos	2.144.218
2.5 - Dívida Ativa dos Impostos	1.799.941
3. PERCENTUAL MÍNIMO A APLICAR	25%
4. VALOR MÍNIMO A APLICAR NA MANUTENÇÃO E NO DESENVOLVIMENTO DO SISTEMA DE ENSINO	3.609.255.811
5. PERCENTUAL FIXADO	25,01%
6. TOTAL DA DESPESA FIXADA	3.611.345.888
6.1 - SECRETARIA DE ESTADO DA EDUCAÇÃO	2.968.064.119
6.1.1 - Recursos Ordinários do Tesouro - (Fonte - 0100)	929.971.583
6.1.2 - Recursos do FUNDEB - (Fonte - 0131)	1.765.349.536
6.1.3 - Inativos - (Fonte - 0100)	260.000.000
6.1.4 - Recursos Ordinários do Tesouro - (Fonte - 7100)	12.743.000
6.2 - SECRETARIA DE DESENVOLVIMENTO REGIONAL	159.951.769
6.2.1 - Recursos Ordinários do Tesouro - (Fonte - 0100)	15.301.305
6.2.2 - Recursos do FUNDEB - (Fonte - 0131)	144.650.464
6.3 - FUNDAÇÃO UNIVERSIDADE DO ESTADO DE SANTA CATARINA (UDESC)	291.330.000
6.3.1 - Recursos Ordinários do Tesouro - (Fonte - 0100)	291.330.000
6.4 - FUNDAÇÃO CATARINENSE DE EDUCAÇÃO ESPECIAL (FCEE)	192.000.000
6.4.1 - Recursos Ordinários do Tesouro - (Fonte - 0100)	32.000.000
6.4.2 - Recursos do FUNDEB - (Fonte - 0131)	140.000.000
6.4.3 - Inativos - (Fonte - 0100)	20.000.000
6.5 - DEDUÇÃO A MAIOR PARA O FUNDEB	679.483.775

ORÇAMENTO DE INVESTIMENTO DAS EMPRESAS DO ESTADO

A despesa do Orçamento de Investimento, observada a programação constante do Anexo Único da lei orçamentária para 2014, é fixada em R\$ 1.928.381.061,00 (um bilhão, novecentos e vinte e oito milhões, trezentos e oitenta e um mil e sessenta e um reais), conforme o seguinte desdobramento:

DEMONSTRATIVO DOS INVESTIMENTOS DAS EMPRESAS

Em R\$ 1,00	
ESPECIFICAÇÃO	VALOR
Secretaria de Estado do Desenvolvimento Econômico Sustentável	13.108.883
Centro de Informática e Automação do Estado de Santa Catarina S.A.	13.108.883
Gabinete do Governador do Estado	1.907.692.552
CELESC Geração S.A.	61.840.000
CELESC Distribuição S.A.	544.740.440
SC Participações e Parcerias S.A.	22.455.397
Companhia Catarinense de Águas e Saneamento S.A.	671.640.854
Companhia de Gás de Santa Catarina S.A.	10.841.458
Agência de Fomento do Estado de Santa Catarina S.A.	596.174.403
Secretaria de Estado da Fazenda	7.579.626
Companhia de Desenvolvimento do Estado de Santa Catarina S.A.	7.579.626
TOTAL	1.928.381.061

DAS FONTES DE FINANCIAMENTO

As fontes de financiamento para a cobertura das despesas fixadas na lei orçamentária para 2014, decorrentes da geração de recursos próprios, de recursos de operações de crédito internas e externas, vedado o endividamento com empreiteiras, fornecedores ou instituições financeiras para compensar frustração de receita não estimada e de recursos de outras fontes, apresentam o seguinte desdobramento:

DETALHAMENTO DAS FONTES DE FINANCIAMENTO DOS INVESTIMENTOS DAS EMPRESAS

Em R\$ 1,00	
ESPECIFICAÇÃO	VALOR
Geração Própria	1.320.973.603
Recursos do Orçamento de Investimento - Geração Própria	1.320.973.603
Operações de Crédito de Longo Prazo	367.868.982
Operações de Crédito de Longo Prazo - Interna	224.660.717
Operações de Crédito de Longo Prazo - Externa	143.208.265
Recursos de Outras Fontes	239.538.476
Outros Recursos de Longo Prazo - Outras Fontes	239.538.476
TOTAL	1.928.381.061

A N E X O

LEI Nº 16.287, DE 20 DE DEZEMBRO DE 2013.

Estima a receita e fixa a despesa do Estado para o exercício financeiro de 2014.

O GOVERNADOR DO ESTADO DE SANTA CATARINA

Faço saber a todos os habitantes deste Estado que a Assembleia Legislativa decreta e eu sanciono a seguinte Lei:

**TÍTULO I
DAS DISPOSIÇÕES COMUNS**

Art. 1º Esta Lei estima a receita e fixa a despesa do Estado para o exercício financeiro de 2014, compreendendo:

I – o Orçamento Fiscal, referente aos Poderes do Estado, seus fundos e seus órgãos e as entidades da administração estadual direta e indireta;

II – o Orçamento da Seguridade Social, abrangendo todos os órgãos, as entidades, os fundos e as fundações da administração estadual direta e indireta, instituídos e mantidos pelo Poder Público, vinculados à Seguridade Social; e

III – o Orçamento de Investimento das empresas em que o Estado, direta ou indiretamente, detém a maioria do capital social, com direito a voto.

**TÍTULO II
DOS ORÇAMENTOS FISCAL E DA SEGURIDADE SOCIAL**

**CAPÍTULO I
DA ESTIMATIVA DA RECEITA**

Art. 2º A receita orçamentária dos Orçamentos Fiscal e da Seguridade Social é estimada em R\$ 21.293.335.945,00 (vinte e um bilhões,

duzentos e noventa e três milhões, trezentos e trinta e cinco mil e novecentos e quarenta e cinco reais), abrangendo:

I – R\$ 19.022.272.952,00 (dezenove bilhões, vinte e dois milhões, duzentos e setenta e dois mil e novecentos e cinquenta e dois reais), do Orçamento Fiscal; e

II – R\$ 2.271.062.993,00 (dois bilhões, duzentos e setenta e um milhões, sessenta e dois mil e novecentos e noventa e três reais), do Orçamento da Seguridade Social.

Art. 3º As receitas decorrentes da arrecadação de tributos, de contribuições e de outras receitas correntes e de capital, previstas na legislação vigente e discriminadas no Anexo Único desta Lei, são estimadas com o seguinte desdobramento:

DEMONSTRATIVO DAS RECEITAS
Recursos de Todas as Fontes

DISCRIMINAÇÃO	Em R\$ 1,00	
	VALOR	%
1. - RECEITA DO TESOURO		
1.1 - RECEITAS CORRENTES	22.432.639.403	105,35
1.1.1 - Receitas Tributárias	17.952.912.821	84,31
1.1.2 - Receita Patrimonial	302.811.092	1,42
1.1.3 - Receita de Serviços	478.448	0,00
1.1.4 - Transferências Correntes	3.979.079.936	18,69
1.1.5 - Outras Receitas Correntes	197.357.106	0,93
1.2 - RECEITAS DE CAPITAL	1.927.569.619	9,05
1.2.1 - Operações de Crédito	1.927.569.619	9,05
1.3 - DEDUÇÕES DA RECEITA CORRENTE	-7.319.021.583	-34,37
1.3.1 - Deduções da Receita Tributária	-6.925.978.789	-32,52
1.3.2 - Transferências Correntes	-332.093.363	-1,56
1.3.3 - Outras Deduções	-60.949.431	-0,29
TOTAL DA RECEITA TESOURO	17.041.187.439	80,03
2. - RECEITAS DE OUTRAS FONTES - ADMINISTRAÇÃO INDIRETA		
2.1 - RECEITAS CORRENTES	3.113.197.087	14,62
2.1.1 - Receita de Contribuições	558.458.166	2,62
2.1.2 - Receita Patrimonial	98.405.366	0,46
2.1.3 - Receita Agropecuária	2.522.265	0,01

2.1.4 - Receita Industrial	14.523.702	0,07
2.1.5 - Receita de Serviços	465.821.544	2,19
2.1.6 - Transferências Correntes	1.643.866.850	7,72
2.1.7 - Outras Receitas Correntes	329.599.194	1,55
2.2 - RECEITAS DE CAPITAL	114.298.702	0,53
2.2.1 - Alienação de Bens	10.442.887	0,05
2.2.2 - Amortização de Empréstimos	41.112.587	0,19
2.2.3 - Transferências de Capital	62.743.228	0,29
2.3 - DEDUÇÕES DA RECEITA CORRENTE	-160.964.358	-0,76
2.3.1 - Dedução da Receita de Contribuições	-230.410	0,00
2.3.2 - Dedução Receita Patrimonial	-151.825	0,00
2.3.3 - Dedução Receita Industrial	-88	0,00
2.3.4 - Transferências Correntes	-159.675.280	-0,75
2.3.5 - Outras Deduções	-906.755	0,00
TOTAL DAS RECEITAS DE OUTRAS FONTES	3.066.531.431	14,40
3. - RECEITAS INTRA-ORÇAMENTÁRIAS		
3.1 - RECEITAS CORRENTES	1.182.081.682	5,55
3.1.1 - Receita de Contribuições	904.199.172	4,25
3.1.2 - Receita Patrimonial	1.133.590	0,00
3.1.3 - Receita Industrial	5.000.000	0,02
3.1.4 - Receita de Serviços	162.895.101	0,77
3.1.5 - Outras Receitas Correntes	108.853.819	0,51
3.2 - RECEITAS DE CAPITAL	3.535.393	0,02
3.2.1 - Outras Receitas de Capital	3.535.393	0,02
TOTAL DAS RECEITAS INTRA-ORÇAMENTÁRIAS	1.185.617.075	5,57
TOTAL	21.293.335.945	100,00

CAPÍTULO II
DA FIXAÇÃO DA DESPESA

Seção I
Da Despesa Total

Art. 4º A despesa orçamentária, no mesmo valor da receita orçamentária, é fixada em R\$ 21.293.335.945,00 (vinte e um bilhões, duzentos e noventa e três milhões, trezentos e trinta e cinco mil e novecentos e quarenta e cinco reais), desdobrada segundo os orçamentos, as categorias econômicas e os grupos de despesas a seguir especificados:

I – R\$ 15.317.580.408,00 (quinze bilhões, trezentos e dezessete milhões, quinhentos e oitenta mil e quatrocentos e oito reais), do Orçamento Fiscal; e

II – R\$ 5.975.755.537,00 (cinco bilhões, novecentos e setenta e cinco milhões, setecentos e cinquenta e cinco mil e quinhentos e trinta e sete reais), do Orçamento da Seguridade Social.

DEMONSTRATIVO DAS DESPESAS POR CATEGORIA ECONÔMICA
E GRUPO DE DESPESA

DISCRIMINAÇÃO	Em R\$ 1,00	
	VALOR	%
1 - Despesas Correntes	17.271.080.625	81,11
1.1 - Pessoal e Encargos Sociais	10.358.876.979	48,65
1.2 - Juros e Encargos da Dívida	748.493.497	3,51
1.3 - Outras Despesas Correntes	6.163.710.149	28,95
2 - Despesas de Capital	3.918.469.085	18,41
2.1 - Investimentos	3.325.327.635	15,62
2.2 - Inversões Financeiras	25.141.450	0,12
2.3 - Amortização da Dívida	568.000.000	2,67
3 - Reserva de Contingência	103.786.235	0,48

3.1 - Reserva de Contingência RPPS	102.786.235	0,48
3.2 - Reserva de Contingência	1.000.000	0,00
TOTAL	21.293.335.945	100,00

Seção II
Da Distribuição da Despesa por Órgão/Unidade Orçamentária

Art. 5º A despesa fixada à conta de recursos previstos no presente Título, observada a programação constante do Anexo Único desta Lei, apresenta o seguinte desdobramento:

DESPESA POR ÓRGÃO/UNIDADE ORÇAMENTÁRIA
Recursos de Todas as Fontes

			Em R\$ 1,00
ESPECIFICAÇÃO	RECURSOS DO TESOURO	RECURSOS DE OUTRAS FONTES	TOTAL
1. Administração Direta			
1.1 Assembleia Legislativa do Estado	463.139.000	25.197.421	488.336.421
1.2 Tribunal de Contas do Estado	176.590.450	9.274.439	185.864.889
1.3 Tribunal de Justiça do Estado	1.325.410.016	52.015.075	1.377.425.091
1.4 Fundo de Reaparelhamento da Justiça	7.250.000	189.250.000	196.500.000
1.5 Ministério Público	460.194.277	21.845.214	482.039.491
1.6 Fundo para Reconstituição de Bens Lesados		5.061.711	5.061.711
1.7 Fundo Especial do Centro de Estudos e Aperfeiçoamento Funcional do Ministério Público SC	1.766.674	233.326	2.000.000
1.8 Fundo Especial de Modernização e Reaparelhamento do Ministério Público	1.202.391	31.693.465	32.895.856
1.9 Defensoria Pública do Estado de Santa Catarina	31.377.082		31.377.082
1.10 Fundo de Melhoria da Polícia Civil	430.836.934	100.000	430.936.934

1.11	Fundo de Melhoria do Corpo de Bombeiros Militar	228.845.067	50.000	228.895.067
1.12	Fundo para Melhoria da Segurança Pública	231.817.065	53.273.390	285.090.455
1.13	Fundo de Melhoria da Polícia Militar	964.241.159	951.604	965.192.763
1.14	Secretaria de Estado do Planejamento	11.353.419		11.353.419
1.15	Secretaria de Estado de Turismo, Cultura e Esporte	15.570.615	14.000.000	29.570.615
1.16	Fundo Estadual de Incentivo à Cultura		26.435.000	26.435.000
1.17	Fundo Estadual de Incentivo ao Turismo		47.391.000	47.391.000
1.18	Fundo Estadual de Incentivo ao Esporte		37.912.000	37.912.000
1.19	Secretaria de Estado da Assistência Social, Trabalho e Habitação	70.743.407	100.000	70.843.407
1.20	Fundo Estadual de Assistência Social	38.015.500	1.498.860	39.514.360
1.21	Fundo de Habitação Popular do Estado de Santa Catarina	10.561		10.561
1.22	Fundo Estadual de Artesanato e da Economia Solidária	42.244		42.244
1.23	Fundo para a Infância e Adolescência	800.000	1.240.000	2.040.000
1.24	Secretaria de Estado do Desenvolvimento Econômico Sustentável	21.318.896	200.000	21.518.896
1.25	Fundo Especial de Proteção ao Meio Ambiente	995.381	1.019.912	2.015.293
1.26	Fundo Estadual de Recursos Hídricos	17.880.658	96.232	17.976.890
1.27	Fundo Catarinense de Mudanças Climáticas	2.320.800		2.320.800
1.28	Fundo Estadual de Pagamento por Serviços Ambientais	8.679.575		8.679.575
1.29	Secretaria de Estado da Casa Civil	45.778.814		45.778.814
1.30	Procuradoria Geral do Estado	103.421.874		103.421.874
1.31	Secretaria Executiva de Articulação Nacional	4.102.962		4.102.962

1.32	Secretaria Executiva de Assuntos Internacionais	4.184.400		4.184.400
1.33	Secretaria de Estado de Comunicação	83.466.819		83.466.819
1.34	Fundo Especial de Estudos Jurídicos e de Reaparelhamento		6.598.234	6.598.234
1.35	Fundo de Desenvolvimento Social		205.020.235	205.020.235
1.36	Gabinete do Vice-Governador do Estado	4.348.719		4.348.719
1.37	Procuradoria Geral Junto ao Tribunal de Contas	15.375.881		15.375.881
1.38	Secretaria de Estado da Agricultura e da Pesca	34.698.199	50.000	34.748.199
1.39	Fundo de Terras do Estado de Santa Catarina		1.076.690	1.076.690
1.40	Fundo Estadual de Desenvolvimento Rural	25.212.487	20.718.619	45.931.106
1.41	Fundo Estadual de Sanidade Animal	1.441.911		1.441.911
1.42	Secretaria de Estado da Educação	3.292.212.551	41.947.509	3.334.160.060
1.43	Fundo de Apoio à Manutenção e ao Desenvolvimento da Educação Superior no Estado de SC		59.017.017	59.017.017
1.44	Secretaria de Estado da Administração	142.146.245		142.146.245
1.45	Fundo de Materiais, Publicações e Impressos Oficiais		141.576.856	141.576.856
1.46	Fundo do Plano de Saúde dos Servidores Públicos Estaduais		424.643.921	424.643.921
1.47	Fundo Patrimonial		3.850.693	3.850.693
1.48	Fundo Estadual de Saúde	1.836.226.629	667.224.860	2.503.451.489
1.49	Secretaria de Estado da Fazenda	421.387.395		421.387.395
1.50	Encargos Gerais do Estado	1.466.884.557		1.466.884.557
1.51	Fundo Estadual de Apoio aos Municípios	107.189.322		107.189.322
1.52	Fundo de Apoio ao Desenvolvimento Empresarial de Santa Catarina		1.200.117	1.200.117

1.53	Fundo de Esforço Fiscal	36.229.000		36.229.000
1.54	Fundo Pró-Emprego		35.000.000	35.000.000
1.55	Secretaria de Estado da Infraestrutura	138.407.632	200.000	138.607.632
1.56	Fundo Rotativo da Penitenciária Industrial de Joinville		977.278	977.278
1.57	Fundo Rotativo da Penitenciária Sul		297.694	297.694
1.58	Fundo Rotativo da Penitenciária de Curitiba		980.591	980.591
1.59	Fundo Rotativo da Penitenciária de Florianópolis		3.028.652	3.028.652
1.60	Fundo Rotativo da Penitenciária de Chapecó		1.843.470	1.843.470
1.61	Fundo Penitenciário do Estado de Santa Catarina	404.608.428	28.142.871	432.751.299
1.62	Fundo Rotativo do Complexo Penitenciário da Grande Florianópolis		309.097	309.097
1.63	Fundo Especial da Defensoria Dativa		27.000.000	27.000.000
1.64	Secretaria de Estado da Defesa Civil	147.704.714		147.704.714
1.65	Fundo Estadual da Defesa Civil	16.329.545	8.152.781	24.482.326
1.66	Secretaria de Estado de Desenvolvimento Regional - Itapiranga	4.936.721	257.252	5.193.973
1.67	Secretaria de Estado de Desenvolvimento Regional - Quilombo	4.134.254	257.714	4.391.968
1.68	Secretaria de Estado de Desenvolvimento Regional - Seara	5.466.708	255.604	5.722.312
1.69	Secretaria de Estado de Desenvolvimento Regional - Taió	6.449.165	265.395	6.714.560
1.70	Secretaria de Estado de Desenvolvimento Regional - Timbó	7.352.109	258.307	7.610.416
1.71	Secretaria de Estado de Desenvolvimento Regional - Braço do Norte	5.595.940	286.987	5.882.927

1.72	Reserva de Contingência	1.000.000		1.000.000
1.73	Secretaria de Estado de Desenvolvimento Regional - São Miguel D'Oeste	7.503.282	400.000	7.903.282
1.74	Secretaria de Estado de Desenvolvimento Regional - Maravilha	7.902.447	253.033	8.155.480
1.75	Secretaria de Estado de Desenvolvimento Regional - São Lourenço do Oeste	5.696.422	250.000	5.946.422
1.76	Secretaria de Estado de Desenvolvimento Regional - Chapecó	20.575.085	603.297	21.178.382
1.77	Secretaria de Estado de Desenvolvimento Regional - Xanxerê	10.750.511	413.549	11.164.060
1.78	Secretaria de Estado de Desenvolvimento Regional - Concórdia	7.690.795	401.648	8.092.443
1.79	Secretaria de Estado de Desenvolvimento Regional - Joaçaba	11.512.456	413.846	11.926.302
1.80	Secretaria de Estado de Desenvolvimento Regional - Campos Novos	6.211.129	412.527	6.623.656
1.81	Secretaria de Estado de Desenvolvimento Regional - Videira	6.502.221	403.297	6.905.518
1.82	Secretaria de Estado de Desenvolvimento Regional - Caçador	8.006.524	421.032	8.427.556
1.83	Secretaria de Estado de Desenvolvimento Regional - Curitibaanos	6.747.794	416.549	7.164.343
1.84	Secretaria de Estado de Desenvolvimento Regional - Rio do Sul	8.600.817	407.087	9.007.904
1.85	Secretaria de Estado de Desenvolvimento Regional - Ituporanga	8.206.314	282.900	8.489.214
1.86	Secretaria de Estado de Desenvolvimento Regional - Ibirama	9.274.104	252.208	9.526.312
1.87	Secretaria de Estado de Desenvolvimento Regional - Blumenau	14.456.288	500.000	14.956.288

1.88	Secretaria de Estado de Desenvolvimento Regional - Brusque	10.731.873	433.230	11.165.103
1.89	Secretaria de Estado de Desenvolvimento Regional - Itajaí	17.016.613	500.000	17.516.613
1.90	Secretaria de Estado de Desenvolvimento Regional - Grande Florianópolis	30.724.520	824.230	31.548.750
1.91	Secretaria de Estado de Desenvolvimento Regional - Laguna	11.423.551	431.845	11.855.396
1.92	Secretaria de Estado de Desenvolvimento Regional - Tubarão	12.682.956	423.274	13.106.230
1.93	Secretaria de Estado de Desenvolvimento Regional - Criciúma	18.730.556	525.944	19.256.500
1.94	Secretaria de Estado de Desenvolvimento Regional - Araranguá	12.310.503	424.790	12.735.293
1.95	Secretaria de Estado de Desenvolvimento Regional - Joinville	24.162.781	920.410	25.083.191
1.96	Secretaria de Estado de Desenvolvimento Regional - Jaraguá do Sul	11.051.379	404.120	11.455.499
1.97	Secretaria de Estado de Desenvolvimento Regional - Mafra	13.639.503	439.559	14.079.062
1.98	Secretaria de Estado de Desenvolvimento Regional - Canoinhas	8.624.456	431.555	9.056.011
1.99	Secretaria de Estado de Desenvolvimento Regional - Lages	12.966.997	507.285	13.474.282
1.100	Secretaria de Estado de Desenvolvimento Regional - São Joaquim	5.989.890	259.230	6.249.120
1.101	Secretaria de Estado de Desenvolvimento Regional - Palmitos	6.759.476	258.901	7.018.377
1.102	Secretaria de Estado de Desenvolvimento Regional - Dionísio Cerqueira	5.913.618	253.395	6.167.013

2. Autarquia				
2.1	Junta Comercial do Estado de Santa Catarina		19.669.117	19.669.117
2.2	Instituto de Metrologia de Santa Catarina	1.564.666	23.791.906	25.356.572
2.3	Agência Reguladora de Serviços Públicos de Santa Catarina	2.665.594	519.749	3.185.343
2.4	Agência Reguladora de Serviços de Saneamento Básico do Estado de Santa Catarina	4.952.041		4.952.041
2.5	Instituto de Previdência do Estado de Santa Catarina	45.713.102	312.838	46.025.940
2.6	Fundo Previdenciário		105.408.769	105.408.769
2.7	Fundo Financeiro	1.320.586.281	1.431.052.619	2.751.638.900
2.8	Departamento de Transportes e Terminais		26.545.033	26.545.033
2.9	Departamento Estadual de Infraestrutura	1.360.400.381	148.585.257	1.508.985.638
2.10	Administração do Porto de São Francisco do Sul		37.047.088	37.047.088
3. Empresa Estatal Deficitária				
3.1	Santa Catarina Turismo S/A	5.567.381	17.000.000	22.567.381
3.2	Companhia de Habitação do Estado de Santa Catarina S/A	15.859.922	17.596.822	33.456.744
3.3	Companhia Integrada de Desenvolvimento Agrícola de Santa Catarina S/A	154.599.575	34.832.332	189.431.907
3.4	Empresa de Pesquisa Agropecuária e Extensão Rural de Santa Catarina S/A	281.204.142	29.072.440	310.276.582
4. Fundação				
4.1	Fundação Catarinense de Esporte	4.172.818	25.432.420	29.605.238
4.2	Fundação Catarinense de Cultura	12.365.044	19.606.522	31.971.566
4.3	Fundação do Meio Ambiente	23.047.510	25.171.240	48.218.750
4.4	Fundação de Amparo à Pesquisa e Inovação do	118.700.000	24.154.334	142.854.334

	Estado de Santa Catarina			
4.5	Fundação Catarinense de Educação Especial	177.000.000	29.792.114	206.792.114
4.6	Fundação Universidade do Estado de Santa Catarina	291.330.000	23.746.447	315.076.447
4.7	Fundação Escola de Governo - ENA	2.399.969	665.625	3.065.594
TOTAL		17.041.187.439	4.252.148.506	21.293.335.945

Seção III

Da Aplicação de Recursos Públicos em Ações e Serviços Públicos de Saúde e na Manutenção e no Desenvolvimento do Sistema de Ensino

Art. 6º O Estado aplicará em ações e serviços públicos de saúde a importância de R\$ 1.732.442.789,00 (um bilhão, setecentos e trinta e dois milhões, quatrocentos e quarenta e dois mil e setecentos e oitenta e nove reais), que corresponde a 12% (doze por cento) das receitas provenientes de impostos e das transferências da União ao Estado, conforme detalhamento a seguir:

**DEMONSTRATIVO DA APLICAÇÃO DAS RECEITAS DE IMPOSTOS VINCULADOS
ÀS AÇÕES E AOS SERVIÇOS PÚBLICOS DE SAÚDE
(Art. 77 do Ato das Disposições Constitucionais Transitórias
da Constituição da República)**

ESPECIFICAÇÃO	Em R\$ 1,00 VALOR
1 - RECEITA TOTAL ESTIMADA	14.437.023.245
1.1 - Impostos	12.994.780.541
1.1.1 - ITBI	346
1.1.2 - IRRF	789.604.024
1.1.3 - IPVA	671.032.335
1.1.4 - ITCMD	131.310.977
1.1.5 - ICMS - Estadual	11.402.832.859
1.2 - Transferências Federais	1.339.547.958
1.2.1 - Cota-parte do IPI - Estados Exportadores	192.551.318
1.2.2 - Transferências Financeiras - LC federal nº 87, de 1996 (Lei Kandir)	65.216.706

1.2.3 - Cota-parte FPE - Linha Estado	1.081.779.934
1.3 - Multas e Juros de Mora dos Impostos	82.973.952
1.4 - Multas e Juros de Mora da Dívida Ativa dos Impostos	10.721.091
1.5 - Dívida Ativa dos Impostos	8.999.703
2 - PERCENTUAL MÍNIMO A APLICAR	12,00%
3 - VALOR MÍNIMO A APLICAR	1.732.442.789
4 - PERCENTUAL FIXADO	12,00%
5 - TOTAL DA DESPESA FIXADA	1.732.442.789
5.1 - Fundo Estadual de Saúde (Unidade Orçamentária)	1.732.442.789
5.1.1 - Recursos ordinários - recursos do tesouro - RLD (Fonte 0.100)	1.732.442.789

Art. 7º O Estado aplicará na manutenção e no desenvolvimento do seu sistema de ensino a importância de R\$ 3.611.345.888,00 (três bilhões, seiscientos e onze milhões, trezentos e quarenta e cinco mil e oitocentos e oitenta e oito reais), provenientes da receita de impostos e das transferências da União ao Estado, conforme detalhamento a seguir:

DEMONSTRATIVO DA APLICAÇÃO DA RECEITA DE IMPOSTOS NA MANUTENÇÃO E NO DESENVOLVIMENTO DO SISTEMA DE ENSINO
(Art. 167 da Constituição do Estado)

ESPECIFICAÇÃO	Em R\$ 1,00 VALOR
1. RECEITA TOTAL ESTIMADA	14.437.023.245
1.1 – Impostos	12.994.780.541
1.1.1 – ITBI	346
1.1.2 – IRRF	789.604.024
1.1.3 – IPVA	671.032.335
1.1.4 – ITCMD	131.310.977
1.1.5 - ICMS - Estadual	11.402.832.859
1.2 - Transferências Federais	1.339.547.958
1.2.1 - Cota-parte do IPI - Estados Exportadores	192.551.318
1.2.2 - Transferências Financeiras - LC federal nº 87, de 1996 (Lei Kandir)	65.216.706
1.2.3 - Cota-parte FPE - Estado	1.081.779.934
1.3 - Multa e Juros de Mora dos Impostos	82.973.952
1.4 - Multas e Juros de Mora da Dívida Ativa dos Impostos	10.721.091

1.5 - Dívida Ativa dos Impostos	8.999.703
2. DEDUÇÃO DA RECEITA CORRENTE PARA FORMAÇÃO DO FUNDEB	2.729.483.775
2.1 - Impostos	2.441.035.234
2.1.1 - ICMS - Estadual	2.280.566.572
2.1.2 - ITCMD	26.262.195
2.1.3 - IPVA	134.206.467
2.2 - Transferências Federais	267.909.592
2.2.1 - Cota-parte do IPI - Estados Exportadores	38.510.264
2.2.2 - Transferências Financeiras - LC federal nº 87, de 1996 (Lei Kandir)	13.043.341
2.2.3 - Cota-parte FPE - Estado	216.355.987
2.3 - Multas e Juros de Mora dos Impostos	16.594.790
2.4 - Multas e Juros de Mora da Dívida Ativa dos Impostos	2.144.218
2.5 - Dívida Ativa dos Impostos	1.799.941
3. PERCENTUAL MÍNIMO A APLICAR	25%
4. VALOR MÍNIMO A APLICAR NA MANUTENÇÃO E NO DESENVOLVIMENTO DO SISTEMA DE ENSINO	3.609.255.811
5. PERCENTUAL FIXADO	25,01%
6. TOTAL DA DESPESA FIXADA	3.611.345.888
6.1 - SECRETARIA DE ESTADO DA EDUCAÇÃO	2.968.064.119
6.1.1 - Recursos Ordinários do Tesouro - (Fonte - 0100)	929.971.583
6.1.2 - Recursos do FUNDEB - (Fonte - 0131)	1.765.349.536
6.1.3 - Inativos - (Fonte - 0100)	260.000.000
6.1.4 - Recursos Ordinários do Tesouro - (Fonte - 7100)	12.743.000
6.2 - SECRETARIA DE DESENVOLVIMENTO REGIONAL	159.951.769
6.2.1 - Recursos Ordinários do Tesouro - (Fonte - 0100)	15.301.305
6.2.2 - Recursos do FUNDEB - (Fonte - 0131)	144.650.464
6.3 - FUNDAÇÃO UNIVERSIDADE DO ESTADO DE SANTA CATARINA (UDESC)	291.330.000
6.3.1 - Recursos Ordinários do Tesouro - (Fonte - 0100)	291.330.000
6.4 - FUNDAÇÃO CATARINENSE DE EDUCAÇÃO ESPECIAL (FCEE)	192.000.000
6.4.1 - Recursos Ordinários do Tesouro - (Fonte - 0100)	32.000.000
6.4.2 - Recursos do FUNDEB - (Fonte - 0131)	140.000.000
6.4.3 - Inativos - (Fonte - 0100)	20.000.000
6.5 - DEDUÇÃO A MAIOR PARA O FUNDEB	679.483.775

CAPÍTULO III DA AUTORIZAÇÃO PARA ABERTURA DE CRÉDITOS SUPLEMENTARES

Art. 8º Fica o Chefe do Poder Executivo autorizado a:

I – abrir, durante o exercício financeiro, créditos suplementares até o limite de $\frac{1}{4}$ (um quarto) das dotações orçamentárias a que se refere o inciso I do § 8º do art. 120 da Constituição do Estado, observado o disposto no art. 43 da Lei federal nº 4.320, de 17 de março de 1964;

II – abrir créditos suplementares à conta do produto de operações de crédito até o limite dos valores autorizados em lei;

III – abrir créditos suplementares à conta dos recursos consignados sob a denominação de Reserva de Contingência, observado o disposto no inciso III do art. 5º da Lei Complementar federal nº 101, de 4 de maio de 2000;

IV – abrir créditos suplementares, durante o exercício financeiro, exclusivamente para despesas com pessoal ativo e inativo, encargos sociais, auxílio-alimentação, serviços da dívida, plano de saúde dos servidores públicos do Estado e precatórios judiciais, mediante a utilização de recursos provenientes da anulação de dotações consignadas a outro órgão;

V – abrir créditos suplementares à conta dos saldos de dotações orçamentárias consignadas e não comprometidas no exercício financeiro de 2014;

VI – designar o Secretário de Estado da Fazenda, que por sua vez poderá delegar competência ao Diretor de Planejamento Orçamentário, para remanejar, por Portaria do Órgão Central do Sistema de Planejamento e Orçamento, dotações orçamentárias entre subações de um mesmo órgão;

VII – adotar, durante a execução orçamentária, as medidas necessárias para ajustar a programação das despesas autorizadas ao efetivo ingresso das receitas, dentro dos limites constitucionais e legais; e

VIII – abrir crédito especial durante a execução orçamentária quando as subações já estiverem programadas no Plano Plurianual 2012-2015.

§ 1º O Órgão Central do Sistema de Planejamento e Orçamento, sem a necessidade de ato de alteração orçamentária, observando as normas constitucionais e legais, poderá, por meio do sistema informatizado de execução orçamentária:

I – modificar as categorias econômicas, os grupos de natureza de despesas, o elemento de despesa dentro da mesma subação, bem como a modalidade de aplicação e o Identificador de Uso Iduso das destinações de recursos; e

II – remanejar dotações orçamentárias entre subações da mesma unidade orçamentária exclusivamente para despesas com pessoal ativo e inativo, encargos sociais, auxílio-alimentação, serviços da dívida, plano de saúde dos servidores públicos do Estado e precatórios judiciais.

§ 2º Ficam excluídos do limite a que se refere o inciso I do *caput* deste artigo os créditos suplementares para atender a:

I – despesas com pessoal ativo e inativo, encargos sociais, auxílio-alimentação, planos de previdência e saúde dos servidores do Estado, serviços da dívida e débitos constantes de precatórios judiciais;

II – despesas programadas à conta de receitas vinculadas; e

III – despesas programadas à conta de receitas próprias de entidades da administração indireta, inclusive de fundos.

TÍTULO III DO ORÇAMENTO DE INVESTIMENTO

CAPÍTULO I DA DESPESA

Art. 9º A despesa do Orçamento de Investimento, observada a programação constante do Anexo Único desta Lei, é fixada em R\$ 1.928.381.061,00 (um bilhão, novecentos e vinte e oito milhões, trezentos e oitenta e um mil e sessenta e um reais), conforme o seguinte desdobramento:

DEMONSTRATIVO DOS INVESTIMENTOS DAS EMPRESAS

Em R\$ 1,00

ESPECIFICAÇÃO	VALOR
Secretaria de Estado do Desenvolvimento Econômico Sustentável	13.108.883
Centro de Informática e Automação do Estado de Santa Catarina S.A.	13.108.883
Gabinete do Governador do Estado	1.907.692.552
CELESC Geração S.A.	61.840.000
CELESC Distribuição S.A.	544.740.440

SC Participações e Parcerias S.A.	22.455.397
Companhia Catarinense de Águas e Saneamento S.A.	671.640.854
Companhia de Gás de Santa Catarina S.A.	10.841.458
Agência de Fomento do Estado de Santa Catarina S.A.	596.174.403
Secretaria de Estado da Fazenda	7.579.626
Companhia de Desenvolvimento do Estado de Santa Catarina S.A.	7.579.626
TOTAL	1.928.381.061

CAPÍTULO II DAS FONTES DE FINANCIAMENTO

Art. 10. As fontes de financiamento para a cobertura das despesas fixadas no art. 9º desta Lei, decorrentes da geração de recursos próprios, de recursos de operações de crédito internas e externas, vedado o endividamento com empreiteiras, fornecedores ou instituições financeiras para compensar frustração de receita não estimada e de recursos de outras fontes, apresentam o seguinte desdobramento:

DETALHAMENTO DAS FONTES DE FINANCIAMENTO DOS INVESTIMENTOS DAS EMPRESAS

ESPECIFICAÇÃO	Em R\$ 1,00 VALOR
Geração Própria	1.320.973.603
Recursos do Orçamento de Investimento - Geração Própria	1.320.973.603
Operações de Crédito de Longo Prazo	367.868.982
Operações de Crédito de Longo Prazo - Interna	224.660.717
Operações de Crédito de Longo Prazo - Externa	143.208.265
Recursos de Outras Fontes	239.538.476
Outros Recursos de Longo Prazo - Outras Fontes	239.538.476
TOTAL	1.928.381.061

CAPÍTULO III
DA AUTORIZAÇÃO PARA A ABERTURA DE CRÉDITOS SUPLEMENTARES

Art. 11. Fica o Chefe do Poder Executivo autorizado a:

I – abrir créditos suplementares, até o limite de $\frac{1}{4}$ (um quarto) das dotações orçamentárias, mediante a geração adicional de recursos ou anulação parcial de dotações orçamentárias;

II – realizar as correspondentes alterações no Orçamento de Investimento quando a abertura de créditos suplementares ou especiais aos Orçamentos Fiscal e da Seguridade Social, previstos nesta Lei, estiver relacionada com empresas estatais; e

III – abrir crédito especial durante a execução orçamentária quando as subações já estiverem programadas no Plano Plurianual 2012-2015.

TÍTULO IV
DAS DISPOSIÇÕES FINAIS

Art. 12. Para a implementação das ações previstas nos Orçamentos Fiscal, da Seguridade Social e de Investimento, a execução orçamentária poderá ser processada mediante a descentralização de créditos orçamentários entre órgãos e entidades constantes desta Lei e de suas alterações, na forma dos procedimentos previstos na Lei nº 12.931, de 13 de fevereiro de 2004.

Art. 13. Esta Lei entra em vigor em 1º de janeiro de 2014.

Florianópolis, 20 de dezembro de 2013.

JOÃO RAIMUNDO COLOMBO
Governador do Estado

NELSON ANTÔNIO SERPA
ANTONIO MARCOS GAVAZZONI